

RAG

RELATÓRIO ANUAL DE GESTÃO - 2020

CIDADE HUMANA, INTELIGENTE E CRIATIVA



Edvaldo Nogueira Filho
PREFEITO DE ARACAJU

Waneska de Souza Barboza
SECRETÁRIA MUNICIPAL DA SAÚDE

José Augusto Couto Santos
PRESIDENTE DO CONSELHO MUNICIPAL DE SAÚDE

Aracaju - SE

Ouvidoria da Saúde

Claudia Oliveira Pardo

Assessoria de Comunicação

Ana Dulce Souza de Melo Federico

Assessoria Jurídica

João Vítor Burgos Mota

Assessoria de Planejamento e Desenvolvimento Institucional

Camille Juliane Santos

Diretoria de Inteligência em Saúde

Roberta da Silva Santos Lisboa

Núcleo de Controle, Avaliação e Regulação

Tina Luíza Ribeiro Cabral

Ticiane Sirqueira Carvalho

Núcleo de Informação

Adson Gomes de Oliveira

Diretoria Administrativa

Adriano Nogueira Batista

Diretoria Financeira

Andressa Karine Barbosa Araújo

Diretoria Vigilância e Atenção à Saúde

Táise Ferreira Cavalcante

Equipe de Elaboração e Colaboração

Camille Juliane Santos

Monalisa Almeida de Oliveira Fonseca

1 – IDENTIFICAÇÃO	7
1.1. Informações Territoriais	7
1.2 Secretaria de Saúde.....	7
1.3. Informações da Gestão.....	7
1.4 Fundo de Saúde.....	7
1.5 Plano de Saúde.....	8
1.6 Informações sobre Regionalização.....	8
1.7 Conselho de Saúde.....	8
1.8 Casa Legislativa.....	8
2 – INTRODUÇÃO	10
3 – DADOS DEMOGRÁFICOS E DE MORBIMORTALIDADE	11
3.1 População estimada por sexo e por faixa etária (2020).	11
3.2 Número de nascidos vivos por residência da mãe.....	12
3.3 Principais causas de internação.....	12
3.4 Mortalidade por grupos de causas Mortalidade de residentes.....	14
4 – DADOS DA PRODUÇÃO DE SERVIÇOS NO SUS.....	16
4.1 Produção de Atenção Primária à Saúde.....	16
4.2 Produção de Urgência e Emergência por Grupo de Procedimentos.....	17
4.3 Produção de Atenção Psicossocial por Forma de Organização.....	20
4.4 Produção de Atenção Ambulatorial Especializada e Hospitalar por Grupo de Procedimentos.....	21
4.5 Produção de Assistência Farmacêutica	24
4.6 - Produção de Vigilância em Saúde por Grupo de Procedimentos.....	24
5 – REDE FÍSICA PRESTADORA DE SERVIÇOS AO SUS.....	26
5.1 Por tipo de estabelecimento e gestão.....	26
5.2 Por natureza jurídica.....	27

6 – PROFISSIONAIS DE SAÚDE TRABALHANDO NO SUS.....	29
7 – PROGRAMAÇÃO ANUAL DE SAÚDE – PAS.....	31
7.1 Diretrizes, ações, indicadores e resultados.....	31
8 – INDICADORES DE PACTUAÇÃO INTERFEDERATIVA.....	55
8.1 Tabela com os resultados e tabulados para o ano de 2020.....	55
9 – EXECUÇÃO ORÇAMENTÁRIA E FINANCEIRA.....	58
9.1 Execução da programação por fonte, subfunção e natureza.....	58
9.2 Indicadores financeiros	59
9.3 Relatório Resumido da Execução Orçamentária (RREO).....	60
9.4 Execução orçamentária e financeira de recursos federais transferidos fundo a fundo, segundo bloco de financiamento e programa de trabalho.....	73
10 – AUDITORIAS.....	76
11 – ANÁLISES E CONSIDERAÇÕES GERAIS.....	83
12 – RECOMENDAÇÕES PARA O PRÓXIMO EXERCÍCIO.....	84
ANEXOS	
ANEXO I – DESTAQUES DA PROGRAMAÇÃO ANUAL DE SAÚDE 2020.....	86
ANEXO II – LINKS DESTAQUES 2020.....	113

Secretaria da Saúde do Município de Aracaju (SMS Aracaju/Sergipe) apresenta o Relatório Anual de Gestão (RAG) referente às ações e serviços de saúde, realizadas no ano de 2020. O Relatório de Gestão é o instrumento de prestação de contas e avaliação das ações e serviços realizados pelos diferentes entes do Sistema Único de Saúde (SUS), conforme a Lei Nº 8.142/1990, referenciado também na Lei Complementar Nº 141/2012. Além de constituir-se no instrumento de comprovação da aplicação dos recursos, tem a finalidade de apresentar os resultados alcançados com a execução da Programação Anual de Saúde (PAS), orientar a elaboração da nova programação anual, bem como eventuais redirecionamentos que se fizerem necessários no Plano de Saúde, nas três esferas de direção do Sistema. É a principal ferramenta de acompanhamento da gestão da saúde nos municípios, estados, Distrito Federal e União.

O RAG 2020 foi construído de acordo com a estrutura proposta pelo Sistema DigiSUS Gestor Módulo Planejamento (DGMP), instituído pela Portaria Nº 750/2019, que substituiu o Sistema de Apoio à Construção do Relatório de Gestão (SARGSUS) e traz a obrigatoriedade da utilização do sistema pelos estados, municípios e Distrito Federal para elaboração dos relatórios trimestrais e anual de gestão no âmbito do SUS, a partir do ano de 2018. Conforme a portaria, o RAG deve ser enviado ao Conselho Estadual de Saúde (CES) até o dia 30 de março do ano seguinte ao da execução financeira, cabendo ao CES emitir parecer conclusivo no sistema DGMP, não substituindo a obrigatoriedade de apresentação do instrumento em plenária do Conselho.

O Sistema DGMP importa dados de sistemas nacionais de informação para análises e considerações, porém, devido às falhas e inconsistências ainda apresentadas pelo sistema, alguns dados estão desatualizados ou com falhas na importação. Por isso, a SMS Aracaju optou por trazer os dados mais atuais e fidedignos, extraídos de bases oficiais, em quadros e tabelas inseridos no campo “Análises e Considerações” de cada item do Relatório. Salienta-se que, alguns dados apresentados neste relatório, no que diz respeito aos resultados anuais, são parciais em virtude da forma de contabilização dos dados de produção. Essa fragilidade é observada nas informações que utilizam o Sistema de Informações Ambulatoriais do Sistema Único de Saúde (SIA/SUS), que pode sofrer alterações até quatro meses após a data de realização dos procedimentos ambulatoriais e o Sistema de Informações Hospitalares do SUS (SIH/SUS), que pode

sofrer alterações até seis meses após a data de alta da internação. De mesma forma, dados de investigação dos óbitos infantis e fetais, maternos e de mulheres em idade fértil somente se encerram com o fechamento anual da base de dados do Sistema de Informação de Mortalidade (SIM) nacional. Há ainda algumas outras especificidades dos demais indicadores (conforme suas fichas de qualificação) que serão abordadas oportunamente no decorrer do texto. As informações deste Relatório foram coletadas nos seguintes instrumentos:

- a) Plano Estadual de Saúde 2018-2021;
- b) Relatórios Detalhados do Quadrimestre Anterior de 2020;
- c) Programação Anual de Saúde 2020;
- d) Pactuação Interfederativa de Indicadores 2017-2021;
- e) bases de dados dos sistemas de informação nacionais e estaduais.

O Relatório Anual de Gestão (RAG) 2020 da SMS Aracaju está organizado conforme a estrutura do Sistema DigiSUS Gestor Módulo Planejamento.

1 – IDENTIFICAÇÃO

1.1. Informações Territoriais

UF	Aracaju
Estado	Sergipe
Área	1º Região de Saúde
População estimada 2020	664.908 mil/habi Pol

Fonte: <https://www.ibge.gov.br/cidades-e-estados/se/aracaju.html>

1.2. Secretaria de Saúde

Nome do Órgão	Secretaria Municipal de Saúde de Aracaju
Número CNES	5451604
CNPJ	11.718.406/0001-20
Endereço	Rua Nely Correia de Andrade Nº 50 Bairro Coroa do Meio CEP: 49036-245
Email	saude.gabinete@aracaju.se.gov.br
Telefone	(79) 3711-5000

Fonte: <http://cnes.datasus.gov.br/pages/estabelecimentos/ficha/identificacao/2800305451604>

1.3. Informações da Gestão

Secretário(a) de Saúde em Exercício	Waneska de Souza Barbosa
E-mail secretário(a)	waneska.barboza@aracaju.se.gov.br
Telefone secretário(a)	(79) 3711-5007

Fonte: <http://cnes.datasus.gov.br/pages/estabelecimentos/ficha/identificacao/2800305451604>

1.4 Fundo de Saúde

Lei de criação	Lei nº 2115 de 10 de janeiro de 1994
Data de criação	20 de janeiro de 1994

CNPJ	11.718.406.0001-20
Natureza Jurídica	Fundo Público da Administração Direta Municipal
Nome do Gestor do Fundo	Waneska de Souza Barbosa

Fonte: ASPLANDI/SMS

1.5 Plano de Saúde

Período do Plano de Saúde	2018-2021
Status do Plano	APROVADO - Resolução 35 de 04 de dezembro de 2017

Fonte: ASPLANDI/SMS

1.6 Informações sobre Regionalização

Região	Área (Km ²)	População (Hab)	Densidade
1ª Região	182,163 km ²	população estimada de 850.503	3.528 hab./km ² .

Fonte: ASPLANDI/SMS

1.7 Conselho de Saúde

Instrumento Legal de Criação	Lei Municipal Complementar nº 52/2002 (Dispõe sobre a criação do CMS de Aracaju e dá outras providências) Leis Municipais Complementares nº 73/2007, nº 115 e nº149/2015 (alteram a redação da Lei nº 52/2002)		
Endereço	Rua Carlos Correia Nº 528		
E-mail	saude.conselho@aracaju.se.gov.br		
Telefone	79 3179 3772		
Nome do Presidente	José Augusto Couto Santos		
Número de conselheiros por segmento	Usuários	40	
	Governo	16	
	Trabalhadores	20	
	Prestadores	4	

Fonte: ASPLANDI/SMS

1 .8. Casa Legislativa

1° RDQA 2020	2° RDQA 2020	3° RDQA 2020
Data de entrega do Relatório	Data de entrega do Relatório	Data de entrega do Relatório
MAIO DE 2020	SETEMBRO	FEVEREIRO

2 – INTRODUÇÃO

O município de Aracaju, capital do estado de Sergipe, foi fundado no ano de 1855, localizada na Região Nordeste do Brasil, sendo a segunda capital planejada do país. Sua população estimada em 2018 foi de 648.939 habitantes, o equivalente a 28% da população sergipana, apresentando uma densidade demográfica de 3.528 habitantes/km². (IBGE, 2010)

Aracaju faz parte da mesorregião do Leste Sergipano, compondo a sede da Região de Saúde de Aracaju (CIR Aracaju), em conjunto com os municípios de Barra dos Coqueiros, Divina Pastora, Itaporanga D’Ajuda, Laranjeiras, Riachuelo, Santa Rosa de Lima e São Cristóvão, com população estimada, em 2016, de 850.503 pessoas (37% da população do Estado) (TCU/DATASUS).

Apresenta um Índice de Desenvolvimento Humano Municipal de 0,77 considerado alto quando comparado com os outros municípios Sergipanos e na comparação com o IDH Nacional o IDHM encontra-se na média. Aracaju concentra boa parte da riqueza gerada em Sergipe, 40,59% do PIB – Produto Interno Bruto estadual que é produzido pela cidade. O setor de serviços é o mais representativo da economia local, 76,63% do PIB é desse setor. O parque industrial de Aracaju é o mais diversificado e desenvolvido do estado, 23,34% do PIB da cidade é do setor industrial (IBGE, 2010).

Por ser uma cidade de grande porte vem passando por inúmeras transformações sociais e demográficas nesses últimos anos, dentre as quais se apresentam pelo: envelhecimento da população, o crescimento desordenado da expansão urbana, a degradação acelerada do meio ambiente representada pelo uso inadequado dos recursos naturais, dentre outras.

No entanto, a Secretaria Municipal da Saúde de Aracaju mantém os esforços para garantir o funcionamento do Sistema de Único de Saúde. Neste sentido o município vem utilizando estratégias como Planejamento Estratégico da Prefeitura para nortear as boas práticas, na medida em que esteve lado a lado com o Prefeito no monitoramento dos projetos prioritários de governo. Desta forma, foi possível executar ações como: manutenção estrutural das Unidades de Saúde, aquisição de recurso por emenda parlamentar e por projetos de outras instituições financiadoras.

3 – DADOS DEMOGRÁFICOS E DE MORBIMORTALIDADE

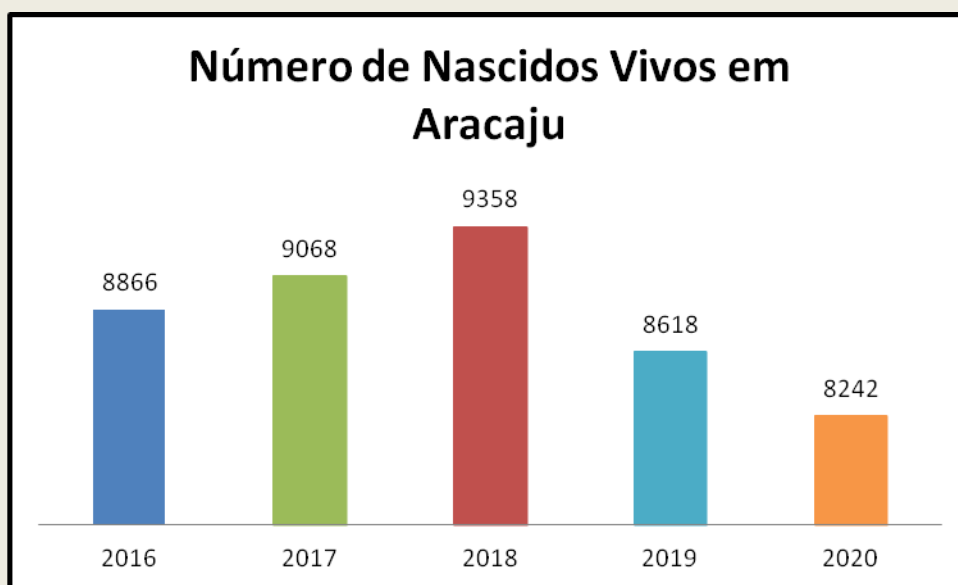
3.1 População estimada por sexo e por faixa etária (2020): população residente em
- Estudo de Estimativas Populacionais por Município, Idade e Sexo 2000-2020 –
Brasil

FAIXA ETÁRIA 1	MASCULINO	FEMININO	TOTAL
0 a 4 anos	20.564	19.637	40.201
5 a 9 anos	21.468	20.875	42.343
10 a 14 anos	24.699	24.671	49.370
15 a 19 anos	25.347	25.909	51.256
20 a 29 anos	52.672	55.224	107.896
30 a 39 anos	55.417	64.698	120.115
40 a 49 anos	44.068	54.596	98.664
50 a 59 anos	31.212	41.710	72.922
60 a 69 anos	19.609	28.245	47.854
70 a 79 anos	9.041	15.097	24.138
80 anos e mais	2.855	7.294	10.149
TOTAL	306.952	357.956	664.908

Fonte: Estimativas preliminares elaboradas pelo Ministério da Saúde/SVS/DASNT/CGIAE (2000 a 2020)
– RTSIS/CIGE/ASPLANDI/SMS.

Análises e Considerações: A análise da população estimada do município de Aracaju está baseada nos dados das Projeções da População do Brasil e Unidades da Federação por sexo e idade 2010-2060, do Instituto Brasileiro de Geografia e Estatística (IBGE), para o ano de 2020. Em relação ao sexo, observa-se maior população masculina de 0 a 39 anos (55.417), e maioria feminina também na mesma faixa etária (64.698).

3.2 Número de nascidos vivos por residência da mãe



Fonte: SINASC/RTSIS/ASPLANDI/GS/SMSAracaju.

Análises e Considerações: O número de nascidos vivos nos últimos cinco anos observa-se um decréscimo quanto ao número de pessoas nascidas no município de Aracaju.

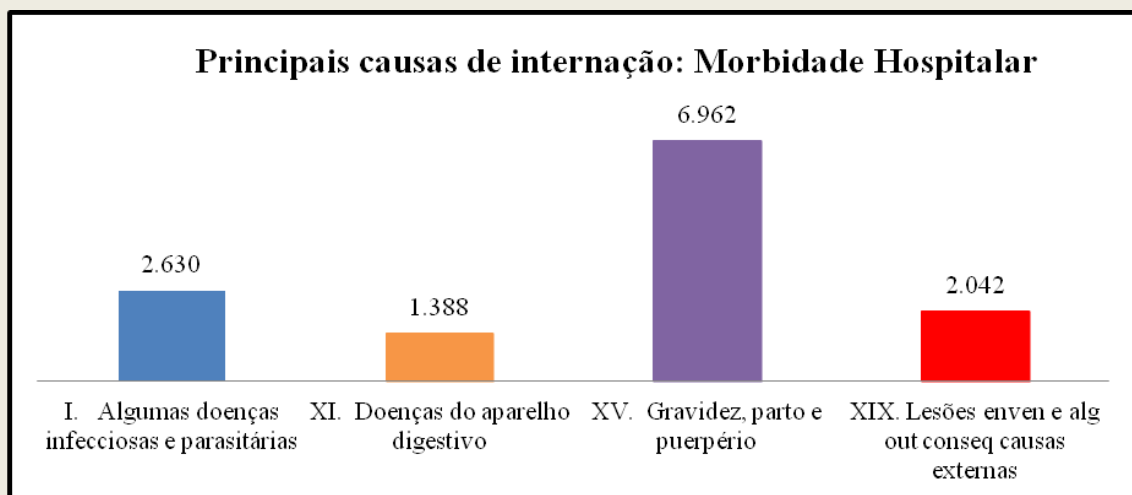
3.3 Principais causas de internação: Morbidade Hospitalar de residentes, segundo capítulo da CID-10. Internações por Capítulo CID-10 e Ano atendimento.

Capítulo CID-10	2016	2017	2018	2019	2020	Total
I. Algumas doenças infecciosas e parasitárias	1.266	1.381	1.200	1.744	2.630	8.221
II. Neoplasias (tumores)	1.519	1.475	1.514	1.647	1.094	7.249
III. Doenças sangue órgãos hemat e transt imunitár	193	178	186	205	142	904
IV. Doenças endócrinas nutricionais e metabólicas	316	282	313	310	331	1.552
V. Transtornos mentais e comportamentais.	903	697	556	482	389	3.027
VI. Doenças do sistema nervoso	228	246	253	289	295	1.311
VII. Doenças do olho e anexos	116	107	125	92	73	513
VIII. Doenças do ouvido e da apófise mastóide	54	45	46	51	25	221
IX. Doenças do aparelho circulatório	1.755	1.526	1.411	1.608	1.326	7.626
X. Doenças do aparelho respiratório	1.932	2.026	2.410	2.051	1.210	9.629
XI. Doenças do aparelho digestivo	2.160	2.010	2.016	2.096	1.388	9.670

XII. Doenças da pele e do tecido subcutâneo	354	351	380	415	313	1.813
XIII. Doenças sist osteomuscular e tec conjuntivo	270	228	272	299	216	1.285
XIV. Doenças do aparelho geniturinário	1.066	1.145	1.249	1.163	823	5.446
XV. Gravidez, parto e puerpério	6.648	7.203	7.688	6.588	6.962	35.089
XVI. Algumas afec originadas no período perinatal	854	866	893	841	708	4.162
XVII. Malf cong deformid e anomalias cromossômicas	170	177	185	162	116	810
XVIII. Sint sinais e achad anorm ex clín e laborat	473	393	427	417	350	2.060
XIX. Lesões enven e alg out conseq causas externas	2.323	1.989	2.012	1.971	2.042	10.337
XXI. Contatos com serviços de saúde	543	504	589	558	281	2.475
Total	23.143	22.829	23.725	22.989	20.714	113.400

Fonte: Ministério da Saúde - Sistema de Informações Hospitalares do SUS (SIH/SUS).

Análises e Considerações: Analisando os dados acima verificamos as quatro principais causas de morbidade hospitalar estão evidência em primeiro Gravidez, parto e puerpério, seguido de algumas doenças infecciosas e parasitárias, lesões por envenenamentos e algumas outras consequências de causas, e por fim algumas doenças infecciosas e parasitárias conforme quadro abaixo.



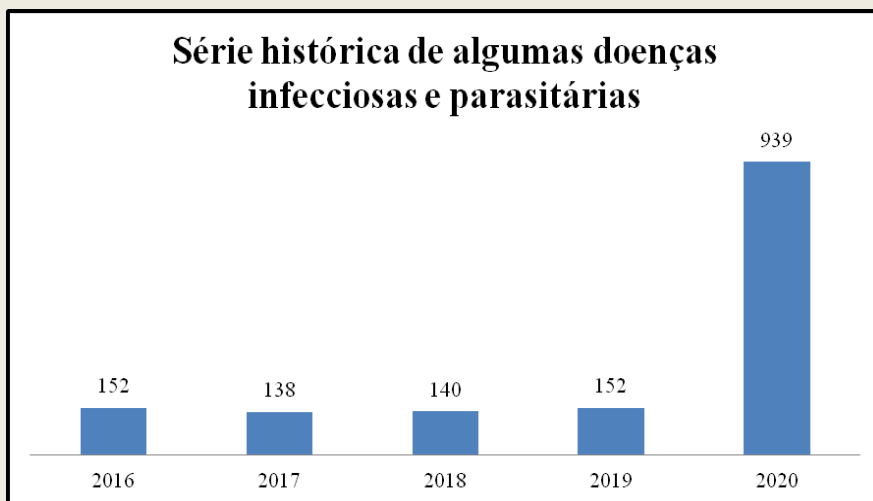
Fonte: SINASC/RTSIS/ASPLANDI/GS/SMSAracaju.

3.4 Mortalidade por grupos de causas Mortalidade de residentes, segundo capítulo CID-10 Número de óbitos não fetais por causa (capítulo CID 10) e ano. Aracaju, 2016 – 2020*

CAUSA (CAP CID10)	2016	2017	2018	2019	2020	TOTAL
I. Algumas doenças infecciosas e parasitárias	152	138	140	152	939	1521
II. Neoplasias (tumores)	617	586	543	619	606	2971
III. Doenças sangue órgãos hemat e transt imunitár	14	18	23	15	12	82
IV. Doenças endócrinas nutricionais e metabólicas	259	310	205	275	260	1309
V. Transtornos mentais e comportamentais	90	117	96	95	106	504
VI. Doenças do sistema nervoso	116	127	116	152	144	655
VII. Doenças do olho e anexos	0	0	0	0	0	0
VIII. Doenças do ouvido e da apófise mastóide	1	2	0	2	1	6
IX. Doenças do aparelho circulatório	823	769	771	905	907	4175
X. Doenças do aparelho respiratório	325	253	372	357	375	1682
XI. Doenças do aparelho digestivo	187	189	183	195	192	946
XII. Doenças da pele e do tecido subcutâneo	25	44	43	36	30	178
XIII. Doenças sist osteomuscular e tec conjuntivo	24	16	23	25	17	105
XIV. Doenças do aparelho geniturinário	141	131	131	150	129	682
XV. Gravidez parto e puerpério	5	7	4	4	6	26
XVI. Algumas afec originadas no período perinatal	94	119	116	97	89	515
XVII. Malf cong deformid e anomalias cromossômicas	40	23	50	37	36	186
XVIII. Sint sinais e achad anorm ex clín e laborat	123	131	137	146	147	684
XIX. Lesões enven e alg out conseq causas externas	0	0	0	0	0	0
XX. Causas externas de morbidade e mortalidade	675	588	560	435	487	2745
XXI. Contatos com serviços de saúde	0	0	0	0	0	0
TOTAL	3711	3568	3513	3697	4483	18972

Fonte: SIM/RTSIS/ASPLANDI/SMS-Aracaju

Análises e Considerações: Aracaju apresentou como principais causas de mortalidade para o ano de 2020 em primeiro algumas doenças infecciosas e parasitárias, seguido doenças do aparelho circulatório, neoplasias (tumores) e por fim as causas externas de morbidade e mortalidade. Dando ênfase a essas causas pontuamos a série histórica de algumas doenças infecciosas e parasitárias no quadro abaixo.



Fonte: SINASC/RTSIS/ASPLANDI/GS/SMSAracaju.

Para fim nos dados do ano de 2020 aos casos de COVID-19 foi contabilizado os seguintes dados:

- 56.161 casos confirmados;
- 47.840 pessoas recuperadas (receberam alta médica do monitoramento);
- 898 óbitos (tiveram complicações e vieram a óbito);
- 61.174 casos descartados;
- 7.220 pessoas em isolamento;
- 203 internadas; e
- 23 casos suspeitos.

4 – DADOS DA PRODUÇÃO DE SERVIÇOS NO SUS

4.1 Produção de Atenção Primária à Saúde

GRUPO DE PROCEDIMENTOS	JAN/20	FEV/20	MAR/20	ABR/20	MAI/20	JUN/20	JUL/20	AGO/20	SET/20	OUT/20	NOV/20	DEZ/20	TOTAL
Ações de promoção e prevenção em saúde	3.958	4.533	3.052	831	854	720	932	1.655	1.932	1.536	1.384	1.230	22.617
Procedimentos com finalidade diagnóstica	1.629	2.078	1.438	392	623	847	1.192	1.678	1.476	1.413	1.360	1.171	15.297
Procedimentos clínicos	158.661	147.626	151.834	118.053	169.577	190.484	146.090	5.047	6.526	6.872	6.883	6.201	1.113.854
Procedimentos cirúrgicos	1.695	1.717	1.438	1.063	930	906	953	1.112	1.402	1.523	1.582	27	14.348
Total	165.943	155.954	157.762	120.339	171.984	192.957	149.167	9.492	11.336	11.344	11.209	8.629	1.166.116

Fonte: Tabwin Datasus

4.2 Produção de Urgência e Emergência por Grupo de Procedimentos

- AMBULATORIAL

FÍSICO													
GRUPO DE PROCEDIMENTOS	JAN	FEV	MAR	ABR	MAI	JUN	JUL	AGO	SET	OUT	NOV	DEZ	TOTAL
Ações de promoção e prevenção em saúde	1.977	1.918	1.520	266	1	-	8	-	-	-	-	-	5.690
Procedimentos com finalidade diagnóstica	2.925	3.009	2.297	806	755	629	1.392	1.347	1.770	1.377	1.437	1.260	19.004
Procedimentos clínicos	29.103	28.455	25.157	10.061	7.321	6.915	8.586	8.430	9.072	9.221	8.758	9.037	160.116
Procedimentos cirúrgicos	76	19	-	-	-	-	-	1	-	1	1	2	100
Total	34.081	33.401	28.974	11.133	8.077	7.544	9.986	9.778	10.842	10.599	10.196	10.299	184.910

FINANCEIRO													
GRUPO DE PROCEDIMENTOS	JAN/20	FEV/20	MAR/20	ABR/20	MAI/20	JUN/20	JUL/20	AGO/20	SET/20	OUT/20	NOV/20	DEZ/20	TOTAL
Procedimentos com finalidade diagnóstica	11.586,63	12.289,44	9.214,76	2.866,78	2.857,90	2.227,37	4.998,14	4.764,56	6.240,99	4.973,53	5.223,43	4.681,47	71.925,00
Procedimentos clínicos	161.609,93	157.085,04	154.628,37	71.580,93	68.011,89	64.445,71	79.727,33	78.456,64	85.370,04	86.481,94	82.536,82	84.728,06	1.174.662,70
Procedimentos cirúrgicos	2.312,04	1.095,84	-	-	-	-	-	771,60	-	771,60	771,60	1.543,20	7.265,88
TOTAL	175.508,60	170.470,32	163.843,13	74.447,71	70.869,79	66.673,08	84.725,47	83.992,80	91.611,03	92.227,07	88.531,85	90.952,73	1.253.853,58

Fonte: Tabwin Datasus

- HOSPITALAR

FÍSICO													
GRUPO DE PROCEDIMENTOS	JAN	FEV	MAR	ABR	MAI	JUN	JUL	AGO	SET	OUT	NOV	DEZ	TOTAL
Procedimentos clínicos	1.002	977	1.203	1.004	1.050	1.111	1.242	1.329	1.179	1.120	1.078	1.016	13.311
Procedimentos	293	286	334	293	284	333	268	277	277	283	300	255	3.483

cirúrgicos													
Transplantes de órgãos, tecidos e células	-	4	-	6	-	-	-	-	-	-	-	-	10
Total	1.295	1.267	1.537	1.303	1.334	1.444	1.510	1.606	1.456	1.403	1.378	1.271	16.804
FINANCEIRO													
GRUPO DE PROCEDIMENTOS	JAN	FEV	MAR	ABR	MAI	JUN	JUL	AGO	SET	OUT	NOV	DEZ	TOTAL
Procedimentos clínicos	1.200.728,86	1.104.731,07	1.319.937,60	1.276.735,73	1.214.333,22	1.180.598,33	1.481.506,91	1.572.461,08	1.543.163,32	1.563.562,09	1.528.816,03	1.319.236,39	16.305.810,63
Procedimentos cirúrgicos	230.346,84	297.304,28	296.728,57	254.195,13	221.655,18	299.618,23	329.358,02	215.779,51	261.249,37	237.179,26	281.733,51	217.872,12	3.143.020,02
Transplantes de órgãos, tecidos e células	-	9.360,00	-	12.392,38	-	-	-	-	-	-	-	-	21.752,38
TOTAL	1.431.075,70	1.411.395,35	1.616.666,17	1.543.323,24	1.435.988,40	1.480.216,56	1.810.864,93	1.788.240,59	1.804.412,69	1.800.741,35	1.810.549,54	1.537.108,51	19.470.583,03

Fonte: Tabwin Datasus

4.3 Produção de Atenção Psicossocial por Forma de Organização

- AMBULATORIAL

FÍSICO													
FORMA DE ORGANIZAÇÃO	JAN	FEV	MAR	ABR	MAI	JUN	JUL	AGO	SET	OUT	NOV	DEZ	TOTAL
ATENDIMENTO/ACOMPANHAMENTO PSICOSSOCIAL	6.313	4.117	3.350	4.269	1.736	2.166	2.891	4.393	3.385	3.959	3.579	3.042	43.200

FINANCEIRO													
FORMA DE ORGANIZAÇÃO	JAN	FEV	MAR	ABR	MAI	JUN	JUL	AGO	SET	OUT	NOV	DEZ	TOTAL
ATENDIMENTO/ACOMPANHAMENTO PSICOSSOCIAL	1.262,50	861,80	681,53	28,05	22,95	132,50	51,00	140,25	201,45	265,20	326,40	303,45	4.277,08

Fonte: Tabwin Datasus

- HOSPITALAR

FÍSICO													
FORMA DE ORGANIZAÇÃO	JAN	FEV	MAR	ABR	MAI	JUN	JUL	AGO	SET	OUT	NOV	DEZ	TOTAL
TRATAMENTO DOS TRANSTORNOS MENTAIS E COMPORTAMENTAIS	63	56	66	62	34	49	40	54	45	58	46	57	630

FINANCEIRO													
FORMA DE ORGANIZAÇÃO	JAN	FEV	MAR	ABR	MAI	JUN	JUL	AGO	SET	OUT	NOV	DEZ	TOTAL
TRATAMENTO DOS TRANSTORNOS MENTAIS E COMPORTAMENTAIS	20.919,00	21.432,00	23.484,00	20.463,00	13.167,00	14.136,00	12.141,00	16.473,00	14.079,00	22.002,00	25.669,79	27.302,99	231.268,78

Fonte: Tabwin Datasus

4.4 Produção de Atenção Ambulatorial Especializada e Hospitalar por Grupo de Procedimentos

- AMBULATORIAL

FÍSICO													
GRUPO DE PROCEDIMENTOS	JAN	FEV	MAR	ABR	MAI	JUN	JUL	AGO	SET	OUT	NOV	DEZ	TOTAL
Ações de promoção e prevenção em saúde	501	588	217	51	56	29	31	322	134	258	118	128	2.433
Procedimentos com finalidade diagnóstica	256.551	265.074	193.199	57.336	79.301	101.893	150.624	202.835	229.437	272.617	270.557	247.626	2.327.050
Procedimentos clínicos	105.502	97.719	82.360	39.162	56.458	63.822	72.613	114.241	126.408	140.253	136.813	152.189	1.187.540
Procedimentos cirúrgicos	1.017	1.180	796	364	499	514	919	916	881	862	890	769	9.607
Transplantes de órgãos,	42	99	23	8	11	16	37	10	28	12	11	11	308

tecidos e células.													
TOTAL	363.613	364.660	276.595	96.921	136.325	166.274	224.224	318.324	356.888	414.002	408.389	400.723	3.526.938

FINANCEIRO													
GRUPO DE PROCEDIMENTOS	JAN	FEV	MAR	ABR	MAI	JUN	JUL	AGO	SET	OUT	NOV	DEZ	TOTAL
Ações de promoção e prevenção em saúde	318,60	413,10	313,20	137,70	37,80	78,30	83,70	-	108,00	156,60	172,80	216,00	2.035,80
Procedimentos com finalidade diagnóstica	1.733.793,39	1.779.353,92	1.264.903,77	469.288,41	543.479,32	700.438,64	1.000.849,63	1.362.882,38	1.505.513,78	1.786.689,11	1.835.391,28	1.655.819,58	15.638.403,21
Procedimentos clínicos	2.442.619,13	2.329.286,26	2.290.769,71	1.934.247,19	2.012.841,96	2.158.345,78	2.194.167,20	2.206.376,24	2.297.578,98	2.366.933,74	2.336.002,09	2.438.156,83	27.007.325,11
Procedimentos cirúrgicos	168.744,32	154.494,78	84.928,96	38.856,56	77.798,14	74.271,21	97.544,17	127.717,66	136.006,13	118.197,06	123.947,08	128.562,12	1.331.068,19
Transplantes de órgãos, tecidos e células	38.065,00	41.550,00	12.460,00	920,00	2.279,30	11.615,00	6.210,00	5.060,00	11.040,00	7.245,00	5.175,00	8.144,30	149.763,60
TOTAL	4.383.540,44	4.305.098,06	3.653.375,64	2.443.449,86	2.636.436,52	2.944.748,93	3.298.854,70	3.702.036,28	3.950.246,89	4.279.221,51	4.300.688,25	4.230.898,83	44.128.595,91

Fonte: Tabwin Datasus

- HOSPITALAR

FÍSICO													
GRUPO DE PROCEDIMENTOS	JAN	FEV	MAR	ABR	MAI	JUN	JUL	AGO	SET	OUT	NOV	DEZ	TOTAL
Procedimentos com finalidade diagnóstica	-	-	-	1	-	-	-	-	-	1	-	-	2
Procedimentos clínicos	1.163	1.127	1.363	1.119	1.190	1.215	1.337	1.462	1.266	1.203	1.190	1.139	14.774
Procedimentos cirúrgicos	722	929	868	534	436	402	330	422	495	682	845	763	7.428
Transplantes de órgãos, tecidos e células	-	4	-	6	1	-	-	-	-	-	-	-	11
TOTAL	1.885	2.060	2.231	1.660	1.627	1.617	1.667	1.884	1.761	1.886	2.035	1.902	22.215

FINANCEIRO													
GRUPO DE PROCEDIMENTOS	JAN	FEV	MAR	ABR	MAI	JUN	JUL	AGO	SET	OUT	NOV	DEZ	TOTAL
Procedimentos com finalidade diagnóstica	-	-	-	950,94	-	-	-	-	-	659,20	-	-	1.610,14
Procedimentos clínicos	1.388.700,27	1.238.782,19	1.482.680,36	1.426.002,56	1.446.296,84	1.556.138,59	2.278.204,96	2.220.296,17	1.679.524,94	1.712.305,24	1.705.511,53	1.673.061,02	19.807.504,67
Procedimentos cirúrgicos	829.433,04	981.888,48	804.080,84	584.632,26	517.429,04	381.178,86	419.625,44	492.841,39	518.948,67	760.640,62	1.117.745,45	901.661,62	8.310.105,71

Transplantes de órgãos, tecidos e células.	-	9.360,00	-	12.392,38	1.235,00	-	-	-	-	-	-	-	22.987,38
TOTAL	2.218.133,31	2.230.030,67	2.286.761,20	2.023.978,14	1.964.960,88	1.937.317,45	2.697.830,40	2.713.137,56	2.198.473,61	2.473.605,06	2.823.256,98	2.574.722,64	28.142.207,90

Fonte: Tabwin Datasus

4.5 Produção de Assistência Farmacêutica

Esse item refere-se ao componente especializado da assistência farmacêutica, sob gestão da esfera estadual. Portanto, não há produção sob gestão municipal.

4.6 - Produção de Vigilância em Saúde por Grupo de Procedimentos

GRUPO DE PROCEDIMENTOS	JAN	FEV	MAR	ABR	MAI	JUN	JUL	AGO	SET	OUT	NOV	DEZ	TOTAL
Ações de promoção e prevenção em saúde	13.658	1.981	5	4.509	1.853	2.092	2.130	2.123	3.074	3.012	2.189	1.658	38.284
Procedimentos com finalidade diagnóstica	499	470	314	117	130	178	514	523	465	445	465	382	4.502
TOTAL	14.157	2.451	319	4.626	1.983	2.270	2.644	2.646	3.539	3.457	2.654	2.040	42.786

Fonte: Tabwin Datasus

Análises e Considerações: Os dados apresentados neste Relatório foram extraídos pelo Núcleo de Regulação e Avaliação da Secretaria Municipal de Saúde, utilizando o TABWIN. É importante salientar que o processamento dos dados na base nacional possui um atraso de 2 meses, além disso, a data da consulta dos dados é determinante e pode alterar os dados na medida em que altera o banco diariamente. Assim, os dados aqui apresentados só trazem as informações preliminares, que se traduz no retrato do momento da consulta.

A redução de procedimentos ambulatoriais de média e alta complexidade voltou ser regularizadas de acordo com o retorno das atividades. A redução se deu devido as suspensões temporárias dos serviços eletivos, ou seja, exames e consultas, realizados nos Centros de Especialidades Médicas de Aracaju (CEMAR) Augusto Franco e Siqueira Campos. Esta medida faz parte do conjunto de ações adotadas pela Secretaria Municipal de Saúde para minimizar a proliferação do COVID-19, na cidade de Aracaju, assim como ao cumprimento ao art. 4, inciso 1 da Portaria interministerial nº 356/2020 GM/MS, as recomendações da Secretaria de Estado da Saúde nº 001/2020 CEAE/SES/DAIS e 004/2020 CEAPS/DAIS/SES, os ofícios circulares da Secretaria de Estado da Saúde nº 805/2020 e 818/2020, bem como orientação geral do trabalho dos médicos emitido pelo Conselho Federal de Medicina.

Ressaltamos que o município aprimorar cada momento os sistemas de informações em saúde através do Sistema de Gestão em Saúde, o Prontuário Eletrônico, o qual busca a unificação dessas informações de todos os estabelecimentos da Rede Assistencial que compõe o SUS.

5 – REDE FÍSICA PRESTADORA DE SERVIÇOS AO SUS

5.1 Por tipo de estabelecimento e gestão

TIPO DE ESTABELECIMENTO	ESTADUAL	MUNICIPAL	TOTAL
POSTO DE SAUDE	1	2	3
CENTRO DE SAUDE/UNIDADE BASICA	2	44	46
POLICLINICA	-	45	45
HOSPITAL GERAL	4	7	11
HOSPITAL ESPECIALIZADO	2	5	7
UNIDADE MISTA	-	1	1
PRONTO SOCORRO GERAL	-	2	2
CONSULTORIO ISOLADO	-	1.897	1.897
CLINICA/CENTRO DE ESPECIALIDADE	6	383	389
UNIDADE DE APOIO DIAGNOSE E TERAPIA (SADT ISOLADO)	2	52	54
UNIDADE MOVEL TERRESTRE	1	-	1
UNIDADE MOVEL DE NIVEL PRE-HOSPITALAR NA AREA DE URGENCIA	17	4	21
FARMACIA	1	16	17
UNIDADE DE VIGILANCIA EM SAUDE	1	1	2
COOPERATIVA OU EMPRESA DE CESSAO DE TRABALHADORES NA SAUDE	-	20	20
HOSPITAL/DIA - ISOLADO	-	17	17
CENTRAL DE GESTAO EM SAUDE	1	1	2
CENTRO DE ATENCAO HEMOTERAPIA E OU HEMATOLOGICA	1	1	2
CENTRO DE ATENCAO PSICOSSOCIAL	-	6	6
POLO ACADEMIA DA SAUDE	-	6	6
TELESSAUDE	1	-	1
CENTRAL DE REGULACAO MEDICA DAS URGENCIAS	1	-	1
SERVICO DE ATENCAO DOMICILIAR ISOLADO (HOME CARE)	-	2	2
LABORATORIO DE SAUDE PUBLICA	1	-	1
CENTRAL DE REGULACAO DO ACESSO	1	1	2
CENTRAL DE NOTIFICACAO,CAPTACAO E DISTRIB DE ORGAOS ESTADUAL	2	-	2
POLO DE PREVENCAO DE DOENCAS E AGRAVOS E PROMOCAO DA SAUDE	-	1	1
TOTAL	45	2.514	2.559

Fonte: Tabwin Datasus

5.2 Por natureza jurídica

NATUREZA JURÍDICA	ESTADUAL	MUNICIPAL	TOTAL
1. Administração Pública	40	74	114
102-3 Órgão Público do Poder Executivo Estadual ou do Distrito Federal	1	1	2
103-1 Órgão Público do Poder Executivo Municipal	-	72	72
111-2 Autarquia Estadual ou do Distrito Federal	-	1	1
123-6 Estado ou Distrito Federal	33	-	33
126-0 Fundação Pública de Direito Privado Estadual ou do Distrito Federal	6	-	6
2. Entidades Empresariais	4	897	901
201-1 Empresa Pública	-	1	1
203-8 Sociedade de Economia Mista	-	1	1
204-6 Sociedade Anônima Aberta	-	16	16
205-4 Sociedade Anônima Fechada	1	12	13
206-2 Sociedade Empresária Limitada	1	634	635
213-5 Empresário (Individual)	-	87	87
214-3 Cooperativa	-	28	28
223-2 Sociedade Simples Pura	-	18	18
224-0 Sociedade Simples Limitada	1	39	40
230-5 Empresa Individual de Responsabilidade Limitada (de Natureza Empresária)	1	60	61
231-3 Empresa Individual de Responsabilidade Limitada (de Natureza Simples)	-	1	1
3. Entidades sem Fins Lucrativos	2	16	18
306-9 Fundação Privada	-	1	1
307-7 Serviço Social Autônomo	1	-	1
399-9 Associação Privada	1	15	16
4. Pessoas Físicas	-	1.530	1.530
TOTAL	46	2.517	2.563

Análises e Considerações: A Rede SUS Aracaju é composta por 2.514 estabelecimentos de saúde. Esta rede é composta por estabelecimentos próprios (45 Unidades Básicas de Saúde, 6 Centros de Atenção Psicossocial - CAPS, 2 Hospitais Municipais, 1 Centro de Especialidades Odontológicas - CEO, 2 Centros de Especialidades Médicas (CEMAR), 1 Centro Especializado em Reabilitação) e estabelecimentos privados, como também de outras naturezas jurídicas, contratados e conveniados. Além disso, existem estabelecimentos de gestão estadual que estão

localizados no município de Aracaju e ofertam serviços a todos os 75 municípios do Estado. Aracaju faz parte da mesorregião do Leste Sergipano, compondo a sede da Região de Saúde de Aracaju (Colegiado Interfederativo Regional – CIR Aracaju), com população estimada, em 2016, de 850.503 pessoas (37% da população do Estado) (TCU/DATASUS). O município concentra boa parte da riqueza gerada em Sergipe, 40,59% do PIB – Produto Interno Bruto estadual que é produzido pela cidade. O setor de serviços é o mais representativo da economia local, 76,63% do PIB desse setor. O parque industrial de Aracaju é o mais diversificado e desenvolvido do estado, 23,34% do PIB da cidade é do setor industrial (IBGE, 2010). Sendo assim, o município de Aracaju/SE absorve ¼ da demanda do estado e conseqüentemente uma grande parte dos profissionais estão centralizados na capital e nas regiões metropolitanas.

6 – PROFISSIONAIS DE SAÚDE TRABALHANDO NO SUS

Período 12/2020

Postos de trabalho ocupados, por ocupação e forma de contratação						
Adm. do Estabelecimento	Formas de contratação	CBOs médicos	CBOs enfermeiro	CBOs (outros) nível superior	CBOs (outros) nível médio	CBOs ACS
Pública (NJ grupo 1, ou 201-1, 203-8)	Estatutários e empregados públicos (0101, 0102)	677	232	309	1.321	807
	Intermediados por outra entidade (08)	1	28	0	106	0
	Autônomos (0209, 0210)	141	13	10	45	0
	Residentes e estagiários (05, 06)	89	21	68	8	0
	Bolsistas (07)	0	0	0	0	0
	Informais (09)	4	5	0	1	0
Privada (NJ grupos 2 - exceto 201-1, 203-8 -, 3, 4 e 5)	Intermediados por outra entidade (08)	66	0	2	8	0
	Celetistas (0105)	15	33	98	290	0
	Autônomos (0209, 0210)	2.283	24	871	134	0
	Residentes e estagiários (05, 06)	90	18	70	9	0
	Bolsistas (07)	0	0	0	0	0
	Informais (09)	4	5	0	1	0
Privada (NJ grupos 2 - exceto 201-1, 203-8 -, 3, 4 e 5)	Intermediados por outra entidade (08)	66	0	2	8	0
	Celetistas (0105)	15	33	98	290	0
	Autônomos (0209, 0210)	2.283	24	871	134	0
	Residentes e estagiários (05, 06)	90	18	70	9	0
	Bolsistas (07)	0	0	0	0	0
	Informais (09)	40	0	8	1	0
	Servidores públicos cedidos para a iniciativa privada (10)	0	0	0	0	0

Postos de trabalho ocupados, por Contrato Temporário e Cargos em Comissão						
Adm. do Estabelecimento	Formas de contratação	CBOs médicos	CBOs enfermeiro	CBOs (outros) nível superior	CBOs (outros) nível médio	CBOs ACS
Pública (NJ grupo 1, ou 201-1, 203-8)	Contratos temporários e cargos em comissão (010301, 0104)	142	84	279	497	2
Privada (NJ grupos 2 - exceto 201-1, 203-8 -, 3, 4 e 5)	Contratos temporários e cargos em comissão (010302, 0104)	407	70	115	447	0

Fonte: Cadastro Nacional de Estabelecimentos de Saúde (CNES)

Data da consulta: 21/07/2020.

Postos de trabalho ocupados, por ocupação e forma de contratação					
Adm. do Estabelecimento	Formas de contratação	2016	2017	2018	2019
Privada (NJ grupos 2 - exceto 201-1, 203-8 -, 3, 4 e 5)	Autônomos (0209, 0210)	541	765	2.072	13.663
	Bolsistas (07)	0	0	0	21
	Celetistas (0105)	2.383	2.443	4.739	7.417
	Estatutários e empregados públicos (0101, 0102)	12	12	12	9
	Informais (09)	0	7	809	1.697
	Intermediados por outra entidade (08)	36	36	242	1.139
	Residentes e estagiários (05, 06)	0	1	12	75
Pública (NJ grupo 1, ou 201-1, 203-8)	Autônomos (0209, 0210)	451	21	22	1.186
	Bolsistas (07)	126	100	92	35
	Celetistas (0105)	222	0	7	9
	Estatutários e empregados públicos (0101, 0102)	83.149	50.619	50.810	48.461
	Informais (09)	0	29	53	91
	Intermediados por outra entidade (08)	148	168	223	624
	Residentes e estagiários (05, 06)	2.884	2.672	2.288	2.235

	Servidores públicos cedidos para a iniciativa privada (10)	0	0	23	0
--	--	---	---	----	---

Postos de trabalho ocupados, por Contrato Temporário e Cargos em Comissão					
Adm. do Estabelecimento	Formas de contratação	2016	2017	2018	2019
Privada (NJ grupos 2 - exceto 201-1, 203-8 -, 3, 4 e 5)	Contratos temporários e cargos em comissão (010302, 0104)	413	821	822	2.156
Pública (NJ grupo 1, ou 201-1, 203-8)	Contratos temporários e cargos em comissão (010301, 0104)	14.687	4.956	6.732	10.230

Fonte: Cadastro Nacional de Estabelecimentos de Saúde (CNES)

Data da consulta: 21/07/2020.

7 – PROGRAMAÇÃO ANUAL DE SAÚDE – PAS

7.1 Diretrizes, ações, indicadores e resultados.

DIRETRIZ I - FORTALECIMENTO DAS REDES DE ATENÇÃO À SAÚDE			
ATIVIDADE/AÇÃO	INDICADOR	META	RESULTADO 2020
Implantar a fibra ótica nas UBS do município.	Nº de UBS com fibra ótica implantada	45	45
Contratação de recursos humanos por hora trabalhada, através do PSS 2020 (farmacêuticos)	Nº de profissionais farmacêuticos, contratados no PSS.	37	29 (REAP)
Ampliar as formas de conectividade dos serviços de saúde	Melhoria na velocidade de acesso a internet	100%	100%
Implantar a Sistematização da Assistência em Enfermagem (SAE) nos serviços de saúde de Aracaju	Percentual de serviços com SAE implantada	100%	10% dos serviços de saúde com SAE implantada
Promover ações de uso racional de medicamentos	Percentual de coberturas de farmacêuticos	70%	70%
Ampliar as formas de conectividade dos serviços de saúde	Percentual de unidades de realizam serviços farmacêuticos	10%	10%
	Melhoria na velocidade de acesso a internet	100%	100%

DIRETRIZ II – QUALIFICAÇÃO DA ATENÇÃO BÁSICA			
ATIVIDADE/AÇÃO	INDICADOR	META	RESULTADO 2020
Monitoramento da ação preparatória (emissão da ordem de serviço) da obra de construção da UBS Elizabeth Pitta	Assinatura da Ordem de Serviço	1 ordem de serviço assinada	0
Ampliar o cadastro das pessoas no SISAB	Percentual de pessoas cadastradas no SISAB	100%	52%
Monitorar o uso efetivo dos <i>tablets</i>	Percentual de ACS no uso efetivo de <i>tablets</i>	80%	63%
Implantação da estratégia Alimenta e Amamenta Brasil nas UBA.	Nº UBS	1	Suspenso devido a Pandemia
Realizar 1 Seminário sobre alimentação saudável, atividade física e prevenção de câncer para os profissionais da Atenção Básica.	Número de seminário realizado	1	Suspenso devido a Pandemia

Produzir e divulgar material educativo (cartilha digital e vídeos informativos nos monitores dos prontuários eletrônicos) para controle e redução de obesidade	Nº de UBS com material educativo	45	Em Andamento
Entrega dos equipamentos nos polos do PAC a fim de auxiliar no controle e redução da obesidade.	Nº kit	25	Em Andamento
Realizar ações voltadas para educação em saúde dos adolescentes nas escolas vinculadas às UBS e cadastradas no PSE.	Número de adolescentes	300	Suspenso devido a Pandemia
Realizar seminário intersetorial sobre a Política Nacional de Saúde do Adolescente e caderneta do adolescente com os profissionais da AB	Número de profissionais	60	Suspenso devido a Pandemia
Realizar atualização de profissionais da AB sobre qualificação da assistência pré-natal, pré-natal do parceiro e acompanhamento de puericultura.	Número de profissionais da AB qualificados	100	Suspenso devido a Pandemia
Realizar atualização em Saúde Sexual e Reprodutivo com profissionais da EAB e profissionais da Rede de Atenção Psicossocial	Número de profissionais qualificados	100	Suspenso devido a Pandemia
Criar fluxo de encaminhamento de pacientes para inserção de DIU ou Vasectomia	Fluxo Implantado	1	1
Realizar ações no “Mês do Agosto Dourado - Aleitamento Materno”	Nº de ações	45	45
Realizar atualização de profissionais que atuam AB sobre as Diretrizes para a detecção precoce do câncer de mama e das diretrizes para o rastreamento do câncer do colo do útero, Saúde Sexual e Reprodutiva e IST	Número de profissionais atualizados	100	Em Andamento
Capacitar os profissionais da AB para emissão, monitoramento e avaliação dos dados do Prontuário Eletrônico	Número de profissionais capacitados	90	Suspenso devido a Pandemia
Qualificar a produção de informação na Atenção Básica	Produção de informação por ESF implantada	100%	100%
Realizar mutirões para realização de exames citopatológico	Número de mutirões	2	Suspenso devido a Pandemia
Remapear o território adstrito às Unidades de Saúde da Família	Percentual de famílias cadastradas no SIS-	100%	Em Andamento

	AB		
Intensificar as ações dos Agentes Comunitários de Saúde no território	Percentual de ACS em uso efetivo de tablets	50% dos ACS utilizando os tablets	Em Andamento
Realizar matriciamento nas UBS com a proposta de reduzir o número de encaminhamentos desnecessários para rede especializada	Número de matriciamento nas UBS	25	Em Andamento
Treinamento com os ACS da UBS para realização de busca ativa dos usuários com obesidade e outros fatores de risco.	Nº de UBS	22	Em Andamento
Elaborar a linha de cuidado da pessoa idosa.	Número de linha de cuidado elaborada	1	Em Andamento
Realizar avaliação de pacientes nas UBS para prevenção e diagnóstico precoce do câncer de boca.	Número de usuários avaliados	1000	Suspenso devido a Pandemia
Realizar capacitação sobre Odontopediatria para Atenção Primária em Saúde.	Nº de profissionais	150	Suspenso devido a Pandemia
Aquisição de kits de saúde bucal	Nº de kits	30mil	Concluído
Implantar o pré-natal do Parceiro nas Unidades Básicas de Saúde	Número de UBS realizando Pré-natal do Parceiro	10	25
Realizar o 1 encontro municipal sobre Saúde Sexual Reprodutivo do homem (sexualidade, envelhecimento, climatério e andropausa), com ênfase nas diretrizes da Política Nacional da Saúde do Homem.	Número de Encontros realizados	1	Em Andamento
Realizar matriciamento das equipes da Atenção Básica sobre fluxo geral de atendimento (referência - mental) dos usuários de saúde mental	Nº de equipes	72	72
Participar de reuniões do Comitê Intersetorial do PBF para alinhar e construir estratégias no âmbito municipal	Número de reuniões realizadas	4	Suspenso devido a Pandemia
Identificar e cadastrar os usuários em situação de rua vinculados às UBS e ao Programa Redução de Danos	Número de usuários em situação de rua vinculados e cadastrados nas UBS	840	500
Promover ações intra e intersetoriais voltadas para a Saúde Integral do Adolescente	Nº de atendimentos realizados ao público adolescente na Atenção Básica	Ações desenvolvidas com profissionais de vários setores da SMS	Ações desenvolvidas com profissionais de vários setores da SMS, direcionadas para os internos do CENAM e

			UISIP e UNIFEM.
Fortalecer o cuidado à saúde materno infantil intersetorialmente	Reuniões do Fórum da Rede Cegonha realizadas	06	Em 2020 realizamos 01 edição fórum em virtude do Decreto de pandemia
Aumentar o número de consultas em pré-natal em Aracaju, especialmente nos bairros com menor cobertura (17 de Março e Santa Maria)	Nº de partos em gestantes com 7 ou mais consultas de pré-natal (SINASC)	80%	Aracaju 63,22%; Santa Maria:52,20%; 17 de Março:67,59%
Monitorar, através de Sala de Situação das ESF, os casos de Cânceres de Colo do Útero e de Mama nos territórios	Monitoramentos dos casos de cânceres de colo do útero e de mama pelas ESF no território	100%	Implementação da sala de situação em formato de boletim virtual de saúde da mulher no portal da saúde
Reorganizar o Programa de Monitoramento Glicêmico na ESF	Percentual de protocolos revisados e equipes capacitadas	100%	Concluído
Implantar linha de cuidado em obesidade	Nº de pessoas obesas acompanhadas	1 linha implantada	Linha do cuidado em fase de finalização.
Construir e implementar a linha de cuidado à saúde da pessoa idosa	Percentual de equipes qualificadas para o atendimento à pessoa idosa	1 linha implantada	Andamento
Ampliar cobertura de saúde bucal no município de Aracaju	Nº de equipes de saúde bucal implantadas	77 ESB	Andamento
Ampliar as ações de prevenção e de diagnóstico do Câncer de Boca	Nº de ações realizadas	01 ação	Concluída
Implementar ações de fortalecimento ao cuidado à Saúde do homem	Realização de ações voltadas para este público-alvo	Realização de ações	Andamento
Qualificar cuidado pelas equipes do NASF em Aracaju	Inserção do NASF nas linhas de cuidado de Saúde Mental na AB e linha de cuidado da criança com deficiência	Linhas realizadas	A regulamentação, após mudança no novo modelo desfinanciamento de custeio da Atenção Primária à Saúde

			foi conferida nas prerrogativas da Portaria nº025/2020 (municipal)
Acompanhar e monitorar o Programa Bolsa Família	Percentual de famílias beneficiárias acompanhadas pelas ESF	70%	52,59%
Reorganizar o cuidado em saúde mental das Referências na Atenção Básica	Relatórios situacionais quadrimestrais do cuidado da saúde mental na AB	03	Concluído

DIRETRIZ III - QUALIFICAÇÃO DA ATENÇÃO PSICOSSOCIAL

ATIVIDADE/AÇÃO	INDICADOR	META	RESULTADO 2020
Validar o protocolo de urgências e crises psiquiátricas com as instituições formadoras.	Nº de protocolo validado	1	Suspenso devido a Pandemia
Capacitação dos profissionais sobre protocolo de urgências e crises psiquiátricas	Nº de profissionais capacitados e lotados nos CAPS.	30	Suspenso devido a Pandemia
Realizar matriciamento das equipes da atenção básica pelos profissionais do CAPS	Nº absoluto de matriciamentos realizados	72	304
Garantir a realização de 10.000 acessos a usuários pelo Programa Redução de Danos	Nº de acessos realizados	10.000	11.851
Garantir realização de 1.500 acessos em ações de promoção e prevenção à saúde para profissionais do sexo	Nº de acessos realizados para profissionais do sexo	1.500	2.508
Realizar II seminário de judicialização e saúde mental	Nº de participantes	100	Suspenso devido a Pandemia
Realizar III seminário sobre Redução de danos	Nº de participantes	80	Suspenso devido a Pandemia
Realizar oficinas de profissionalização para usuários dos CAPS/SRT/UAA	Nº de participantes	180	Suspenso devido a Pandemia
Realizar atividades de promoção à reinserção no sistema educacional e/ou de trabalho (formal e/ou informal) para os moradores das residências terapêuticas e Unidade de Acolhimento	Nº de moradores que participaram das atividades	20 (SRT e/ou UAA)	Suspenso devido a Pandemia

Adulto			
Desenvolver atividades de cuidado aos trabalhadores da Atenção Psicossocial	Nº de atividades realizadas	120 atividades	Suspensão devido a Pandemia
Qualificar os trabalhadores das redes de atenção à saúde no cuidado em saúde mental	Nº de atividades de educação permanente com foco em saúde mental realizadas para os trabalhadores das redes de atenção à saúde	16	16
Fortalecer a estratégia de redução de danos na atenção à saúde	Nº de atividades com a temática realizadas para as Redes de Atenção à Saúde	12	12
Fortalecer os Dispositivos Residenciais Terapêuticos no Território: Residência Terapêutica e Unidade de Acolhimento	Percentual de usuários atendidos no serviço	100%	100%

DIRETRIZ IV QUALIFICAÇÃO DE HOSPITAIS MUNICIPAIS

ATIVIDADE/AÇÃO	INDICADOR	META	RESULTADO 2020
Monitoramento da taxa de ocupação dos leitos contratualizado no Hospital São José.	Número de relatórios de ocupação por mês	11	15
Reabrir os leitos de enfermagem adultos no Nestor Piva	Nº de leitos de internação do hospital Nestor Piva	12	12
Implantar o Protocolo de Classificação de Risco nas unidades de urgências	Percentual de pacientes atendidos conforme protocolo de classificação de risco	100%	100%
Monitorar o tempo de atendimento por unidade com foco na melhoria contínua da assistência	Nº de prontuários analisados considerando o registro do tempo de atendimento	Prontuários analisados	2.400 prontuários analisados (600 prontuários da clínica médica e pediatria por ano)
Qualificar a cadeia de regulação interna dos Hospitais Municipais	Percentual de fluxos e protocolos implantados	100%	100%

Pactuar retaguarda de leitos e exames complementares	Levantamento estatístico mensal de solicitação/disponibilização de leitos de retaguarda contratualizados	100%	100%
	Levantamento estatístico mensal de solicitação (necessidade)/disponibilização de exames complementares contratualizados e não disponibilizados nas unidades de urgência e emergência	100%	100% de levantamento realizado
Adequar a enfermaria pediátrica do Hospital Zona Sul Fernando Franco	Nº de leitos qualificados pelo Ministério da Saúde	18	15 leitos qualificados pelo MS
Ampliar e adequar à infraestrutura dos Hospitais Municipais de acordo com a legislação correspondente	Infraestrutura dos Hospitais Municipais adequadas conforme legislação correspondente	100%	50% dos critérios de infraestrutura regulamentados cumpridos

DIRETRIZ V - QUALIFICAÇÃO DOS SERVIÇOS DE MÉDIA E ALTA COMPLEXIDADE AMBULATORIAL E HOSPITALAR

ATIVIDADE/AÇÃO	INDICADOR	META	RESULTADO 2020
Elaborar a linha do cuidado do AVE	Linha do cuidado elaborada	1	Em andamento
Validar a linha do cuidado do AVE	Linha do cuidado validada	1	Em andamento
Publicar a linha do cuidado do AVE	Linha do cuidado publicada	1	Em andamento
Realizar reforma do CER II	Número de reforma concluída	1	Em andamento
Implantar linhas do cuidado para pessoa com deficiência físico-motora e intelectual	Nº de Linha do cuidado implantada	1 linha do cuidado implantada	1 linha do cuidado para TEA (Transtorno do espectro do autismo) implantada
Ampliar a oferta de cuidado através de novas modalidades de assistência (Atividade de vida diária, fisioterapia aquática, atividade externa, estimulação visual) no CER II	Nº de atividades ofertadas	1 Atividade fisioterapia aquática implantada	1 Atividade implantada
		1 atividade de estimulação visual implantada	1 atividade visual
Implantar serviços de odontopediatria e oftalmologia para usuários do CEMCA	Nº de serviço de odontopediatria implantado	1 serviço de odontopediatria implantado	1 serviço de odontopediatria implantado

	Nº de serviço de oftalmologia implantado	1 serviço implantado	1 serviço implantado
Garantir a realização de exames/consultas de média e alta complexidade para os usuários do CER II.	Número de usuários do CER II com exames garantidos pela coordenação do serviço.	24	Em Andamento
Divulgar a linha do cuidado da pessoa cardiopata	Linha do cuidado publicada	1	Em Andamento
Capacitar multiplicadores na linha do cuidado da pessoa com cardiopatia	Número de profissionais qualificados (sendo da Atenção Primária, Atenção Especializada, Atenção Psicossocial)	100	Em Andamento
Elaborar a linha de cuidado aos pacientes com glaucoma	Linha do cuidado elaborada e valida	1	Em Andamento
Validar a linha de cuidado aos pacientes com glaucoma	Linha de Cuidado Valida	1	Em Andamento
Divulgar a linha de cuidado de pacientes portadores com glaucoma.	Linha do cuidado publicada	1	Em Andamento
Produzir e divulgar material educativo/campanha nas mídias sociais e nas telas do prontuário eletrônico (cartilha digital, pendrives e álbum seriados) para pacientes portadores de glaucoma.	Material Publicado	1	Em Andamento
Implantar a atividade de sala de espera CEMAR Augusto Franco	Nº de atividades realizadas	12	Em Andamento
Ampliar os procedimentos ofertados no CEO - a partir do preconizado na portaria 1464.	Percentual de procedimentos no CEO	10%	Suspensão pela pandemia
Adequar e validar os protocolos de acesso definidos dentre os já publicados nacionalmente (MS e Telessaúde)	Percentual de protocolos de acesso adequados e validados	100%	100% dos protocolos validados
Implementar a informatização da regulação dos procedimentos ambulatoriais de alta complexidade (APAC - Autorização para Procedimentos de Alta Complexidade)	Percentual de procedimentos de APAC informatizados	80%	90% dos procedimentos informatizados
Implantar ambulatório de obesidade	Ambulatório implantado	Ambulatório implantado	Ambulatório de Obesidade já iniciou tem algumas atividades junto com o Ambulatório de Endocrinologia, na REAE

Implementar a informatização da regulação dos procedimentos hospitalares (AIH)	Percentual de procedimentos cirúrgicos hospitalares informatizados (AIH)	80%	85% dos procedimentos cirúrgicos hospitalares informatizados
Qualificar a regulação do acesso de todos os procedimentos cirúrgicos eletivos através da regulação das filas para estes procedimentos	Percentual de procedimentos cirúrgicos eletivos regulados	85% de procedimentos cirúrgicos regulados	85% de procedimentos cirúrgicos regulados
Realização de auditoria nos contratos ambulatoriais e hospitalares	Percentual de auditorias realizadas nos contratos ambulatoriais e hospitalares	80% de auditorias nos contratos realizados	80% de auditorias nos contratos realizados
Ampliação do número de contratos ambulatoriais fiscalizados	Percentual de contratos ambulatoriais com supervisão	100% de supervisão nos contratos ambulatoriais	100% de supervisão nos contratos ambulatoriais
Informatização das solicitações ambulatoriais e hospitalares gerando assim BPA eletrônico	Percentual de prestadores enviando BPA eletrônico	60% dos prestadores enviando BPA eletrônico	60% dos prestadores enviando BPA eletrônico

DIRETRIZ VI – DESENVOLVIMENTO E AÇÕES DE PROMOÇÃO DA SAÚDE NAS REDES DE ATENÇÃO DE ARACAJU

ATIVIDADE/AÇÃO	INDICADOR	META	RESULTADO 2020
Ampliar do número de escolas municipais na adesão do Programa Saúde na Escola (PSE)	Aumento da cobertura do número de escolas municipais nas ações de promoção e prevenção do PSE	72 escolas com adesão ao Programa	72
Sensibilizar e dar suporte os profissionais da Estratégia de Saúde da Família na realização das ações do PSE	Nº de ações do PSE pelas Equipes de Saúde da Família	20	Concluído
Realização de ações de sensibilização, mobilização e capacitação de gestores e trabalhadores	Nº de ações de sensibilização, mobilização e capacitação de gestores da SMS Aracaju	20	Concluído
Ampliar a cobertura do Programa Academia da Cidade nos bairros com maior vulnerabilidade social.	Percentual de pólos do PAC nos bairros com maior vulnerabilidade social	100%	Andamento
Fomentar e estimular a inclusão de novas ações e atividades que agreguem e promovam o interesse de outras faixas etárias ao PAC	Percentual de turmas, atividades e ações com crianças e adolescentes	100%	Andamento
Realizar ações para reaproximar a equipe do PAC com as equipes de saúde da família	Nº de reuniões entre equipe do PAC e ESF no território	100%	Andamento

Promover educação permanente da equipe de profissionais e estagiários do PAC	Nº atividades de educação permanente	100%	Concluído
Realizar reuniões com profissionais das ESF para planejamento das ações (avaliação antropométrica, alimentação saudável e prática corporal) nas escolas aderidas ao PSE	Número reuniões de escolas PSE.	20	Suspenso pela pandemia
Monitoramento das ações desenvolvidas pelas EAB/ESF nas escolas aderidas ao PSE	Nº de ações	20	Suspenso pela pandemia
Realizar oficinas de sensibilização nas UBS sobre e a temática "Gravidez na adolescência".	Número de oficinas realizadas	6	Suspenso pela pandemia
Implementar o projeto Protagonismo Juvenil em escolas aderidas ao PSE (municipais e estaduais).	Número de escolas com o projeto protagonismo juvenil implementado	2	Suspenso pela pandemia
Realizar ação de educação permanente nos CLS e CMS com a temática "VIOLÊNCIA". e Acidente de Trânsito	Nº de ações	6	Suspenso pela pandemia
Firmar novas parcerias no território para ampliação de polos e aumento da cobertura do Programa Academia da Cidade.	Número de polos novos	2	1
Contratar profissionais (6 professores e 6 estagiários)	Número de profissionais contratados	12	Suspenso pela pandemia
Busca ativa dos usuários para novas adesões ao PAC	Número de usuários que aderiram ao PAC	400	Suspenso pela pandemia
Promover capacitação e atualização das equipes do programa.	Número de encontros de educação permanente realizados.	12	Suspenso pela pandemia

Ações educativas em datas alusivas: * Operação carnaval (blitz educativas para prevenção de acidentes de trânsito); *Dia Nacional de Combate à Violência e Exploração Sexual contra Crianças e Adolescentes; *Maio Amarelo (Atenção pela vida no trânsito); * Dia Mundial de Conscientização da Violência contra a Pessoa Idosa; *Semana Nacional de Trânsito; *Setembro Amarelo (Mês de Prevenção ao Suicídio); *Estatuto do Idoso; * 16 Dias de Ativismo pelo Fim da Violência contra a Mulher; *Memória às Vítimas de Trânsito.	Número de ações de educação em saúde e campanhas realizadas.	12	Em andamento
Atualização dos profissionais da Rede SUS/Aracaju sobre notificação de violência interpessoal/autoprovocadas	Número de profissionais	80	95

DIRETRIZ VII – FORTALECIMENTO DAS AÇÕES DE VIGILÂNCIA EM SAÚDE NAS REDES DE ATENÇÃO

ATIVIDADE/AÇÃO	INDICADOR	META	RESULTADO 2020
Elaborar relatório de levantamento de dados epidemiológicos utilizando o Sistema de Informação de Agravos de Notificação (SINAN)	Número de relatório de levantamento de dados epidemiológicos utilizando o Sistema de Informação de Agravos de Notificação (SINAN)	03/ano	3
Elaborar relatório de levantamento de dados epidemiológicos utilizando o Sistema de Informação sobre Nascidos Vivos (SINASC)	Número de relatório de levantamento de dados epidemiológicos utilizando o Sistema de Informação sobre Nascidos Vivos (SINASC)	03/ano	3
Elaborar relatório de levantamento de dados epidemiológicos utilizando o Sistema de Informação sobre Mortalidade (SIM)	Número de relatório de levantamento de dados epidemiológicos utilizando o Sistema de Informação sobre Mortalidade (SIM)	03/ano	3
Elaborar relatório com indicadores do SISPACTO	Número de relatório com indicadores do SISPACTO	03/ ano	3

Atualização dos profissionais médicos e enfermeiros das ESF em arboviroses.	Número de profissionais atualizados.	50	Suspenso pela pandemia
Aquisição de insumos estratégicos para os estabelecimentos que realizam a vigilância sentinela da INFLUENZA	n° de estabelecimentos	2	2
Realizar levantamento e avaliação do número de usuários de hanseníase com incapacidade, a cada dois meses	Número do monitoramento a cada 2 meses	6	6
Atualização dos profissionais médicos e enfermeiros em manejo clínico em Tuberculose.	Número de profissionais atualizados	100	Suspenso pela pandemia
Monitorar os casos de HIV/AIDS.	Percentual dos casos novos (do serviço) de HIV/AIDS em tratamento.	90%	93%
Realizar levantamento e avaliação do número de usuários de hanseníase com incapacidade, a cada dois meses.	Número do monitoramento a cada 2 meses	6	6
Monitorar os casos de HIV/AIDS	Percentual dos casos novos (do serviço) de HIV/AIDS em tratamento.	90%	93%
Realizar monitoramento dos casos de Hepatite Virais	Número de monitoramentos mensais realizados	12	12
Realizar campanhas educativas sobre prevenção das IST/HIV/AIDS/HV para população em geral no município de Aracaju. (Carnaval, Dias dos Namorados, Forró-Caju, Dia Nacional de Luta contra a Sífilis, Dia Mundial de Luta Contra a AIDS e Dia Mundial de luta contra as Hepatites Virais).	Número de campanhas realizadas	2	2
Realizar monitoramento dos casos de Sífilis em gestantes .	Percentual dos casos novos de gestantes em tratamento. (n° de gestantes reagentes para sífilis/ n° de gestantes tratadas)	90%	90%
Realizar fumacê costal em períodos inter-epidêmicos nos bairros de Aracaju com pagamento de eventos	Número de dias de Fumacê costal realizado	120	120
Coletar pneus para o controle do Aedes aegypti	Número de pneus coletados	60.000	50.369
Realizar mutirões de ações do controle do Aedes aegypti aos sábados com pagamento de eventos	Número de mutirões realizados	24	24
Realizar Liraas como ação de prevenção, controle e monitoramento do	Número de Liraas realizadas	6	6

Aedes aegypti			
Realizar borrifação como ação de prevenção e controle de flebótomos nos bairros com presença de casos de Leishmaniose Visceral Humana	Número de borrifações realizadas a partir das notificações	25	25
Realizar a campanha antirrábica animal	Campanha realizada	1	1
Realizar desratização e dedetização nas praças programadas - Programa Praça Limpa e Protegida – PPLP	Número de praças Programadas	102	105
Realizar castração para controle populacional de cães e gatos machos sadios, cadastrados e aptos	Número de animais cadastrados e aptos com castração realizada	480	900
Apresentar relatório com o número de castração a cada 4 meses	Número de relatórios	3	3
Desenvolver ações de prevenção, promoção e cuidado ao trabalhador rede básica de saúde de Aracaju.	Atividade de prevenção/promoção realizada nas Unidades Básicas de Saúde	100%	100% das UBS
Refazer os mapas de riscos das unidades de saúde do município de Aracaju.	Mapa de risco finalizado nas Unidades Básicas de Saúde	100%	100% dos mapas finalizados
Fortalecer o observatório da Saúde do Trabalhador	Elaboração de boletins emitidos pelo observatório	4 boletins	4 boletins
Realizar abordagens para profissionais de saúde e população relacionadas a Prevenção de Violências e Acidentes de trânsito	Percentual de abordagens relacionadas à Prevenção de Violências e Acidentes de trânsito realizadas	Concluída	Concluída
Aquisição de insumos estratégicos para desenvolver ações de IST/AIDS/HV	Número de itens adquiridos	5	5
Elaborar projeto de mídia em parceria com os meios de comunicação sobre Prevenção às IST/AIDS/HV	Projeto elaborado	01 Projeto de mídia sobre IST/AIDS	01 Projeto de mídia sobre IST/AIDS

Realizar campanhas educativas sobre prevenção das IST/HIV/AIDS/HV para população em geral no município de Aracaju. (Carnaval, Dias dos Namorados, Forró-Caju, Dia Nacional de Luta contra a Sífilis, Dia Mundial de Luta Contra a AIDS e Dia Mundial de luta contra as Hepatites Virais).	Número de campanhas realizadas	4	4
Realizar ações do Previna Móvel (CTA Itinerante) para realização do Diagnóstico Precoce através dos testes-rápidos para HIV, Sífilis, Hepatite B e C.	Número de ações do Previna Móvel	24	24
Aquisição de insumos/suplemento para atender as necessidades do programa e serviço de pessoas vivendo com HIV/AIDS	Nº de insumos adquiridos	3960	Concluído
Reforma da Unidade Móvel do CTA	Unidade Reformada	1	Em andamento
Realizar 03 grandes campanhas de testagem rápida voltada à população em geral para ampliação do diagnóstico precoce.	Número de Campanhas realizadas	3	Em andamento
Implementar a oferta de Insumos de Prevenção com instalação de Dispensadores de Camisinha em diversos espaços públicos para melhoria do acesso.	Número de dispensadores instalados	70	Em andamento
Realizar capacitação para implementar a PEP nas UBS. IST/AIDS/HV (PCDT)	Número de UBS implantadas	45	Concluído
Realizar capacitação para implementar a PREP nas UBS. IST/AIDS/HV (PCDT)	Número de UBS implantadas	8	Em andamento
Efetivar por meio de reuniões a articulação entre os órgãos e/ou instituições para o desencadeamento de resposta às emergências epidemiológicas.	Número de reuniões realizadas com instituições.	6	Em andamento
Capacitar ACS em Vigilância Ambiental da área de risco mapeada (bairros: José Conrado e Bairro América)	Número de ACS capacitados das áreas de risco.	30	32
Realizar inspeções de acompanhamento e suporte técnico para adequações das UBSs de acordo com as normas sanitárias vigentes.	Número de unidades básicas de saúde inspecionadas	20	27
Capacitar escolas cadastradas no PSE quanto ao manejo de resíduos e prevenção de vetores	Número de escolas capacitadas	20	Em andamento
Mapear áreas de risco ambiental para a saúde da população por bairro de Aracaju	Número de Bairros mapeados (Bairro América e José Conrado)	2	Suspensão pela pandemia
Realizar matriciamento nas Unidades Básicas de Saúde sobre os	Número de matriciamentos realizados nas	24	Suspensão pela pandemia

protocolos específicos da Saúde do Trabalhador (PAIR, Dermatose Ocupacional, Pneumoconiose, LER/DORT, Acidente com exposição a Material Biológico, Intoxicação Exógena, Acidente Grave, Câncer Relacionado ao Trabalho, Transtorno Mental Relacionado ao Trabalho)	Unidades Básicas de Saúde de Aracaju		
Fortalecer parceria com as Universidades para o desenvolvimento de pesquisas, estágios e ou atividades afins na área de saúde do trabalhador	Estágio realizado na Saúde do Trabalhador	01 (uma) turma de estágio	Suspensão pela pandemia
Realizar visita às Unidades Básicas de Saúde para elaboração de Mapas de Risco	Mapa de risco elaborado	17	Suspensão pela pandemia
Promover reuniões para discussão entre a Rede de Atenção à Saúde do Trabalhador, a Rede de Atenção Básica e demais setores responsáveis, acerca das ações necessárias para enfrentamento dos riscos identificados e prevenção de novos riscos.	Reuniões para discussão acerca dos riscos identificados	3	Suspensão pela pandemia
Elaborar relatório sobre as notícias captadas para divulgar e servir de subsídios para a construção de políticas voltadas ao enfrentamento dos problemas detectados	Relatório elaborado	12	Em andamento

DIRETRIZ VIII – GESTÃO			
ATIVIDADE/AÇÃO	INDICADOR	META	RESULTADO 2020
Assegurar o acesso da população a medicamentos seguros, eficazes e de qualidade	Análise dos processos licitatórios	100%	100% dos processos analisados
Assegurar o acesso aos medicamentos essenciais	Percentual de medicamentos em faltas na Central de Abastecimento Farmacêutico	15%	15% da relação dos medicamentos em falta
Analisar as Qualificações Técnicas descritas no Edital de Licitação e Elaborar Parecer Técnico Aprovando ou Reprovando de acordo com o cumprimento das exigências estabelecidas para a empresa licitada	Nº de Parecer Técnico elaborado após análise das qualificações técnicas descritas em Edital de Licitação	100%	100%

Analisar a Lista de Medicamentos Essenciais padronizados pelo Município de Aracaju SE	Número de Reunião da CFT (Comissão de Farmácia e Terapêutica) - Reunião Bimestral da CFT	6	6
Visitas técnicas aos estabelecimentos de saúde que compõe a Rede SUS/Aracaju para supervisionar os almoxarifados e as farmácias.	Número de visitas	120	Suspensão pela pandemia
Elaborar o planejamento de compra de medicamentos/material para o exercício de 2021.	Planejamento elaborado	1	1
Reduzir o custo da aquisição de medicamentos	Alimentar e utilizar o banco de preços dos processos licitatórios	100%	100%
Controlar a dispensação de psicotrópicos	Percentual de farmácias que dispensam psicotrópicos em conformidade com a legislação vigente	100%	100%
Supervisão nas farmácias que dispensam medicamentos sujeitos a controle especial, seguindo as orientações da Portaria 344/1998 da SVS-MS e suas possíveis atualizações.	Número de supervisão	20	20

DIRETRIZ IX – GESTÃO, MANUTENÇÃO E DESENVOLVIMENTO INSTITUCIONAL

ATIVIDADE/AÇÃO	INDICADOR	META	RESULTADO 2020
Implementar o controle eletrônico do registro de frequência de servidores	Cadastrar e acompanhar frequência dos servidores	100%	100% de acompanhamento das frequências dos servidores cadastrados
Melhorar a segurança com monitoramento e alarme, e garantir a segurança das UBS	Melhoria das condições de segurança	100%	100% das unidades de saúde
Reestruturação predial das unidades de saúde que compõem a rede	Melhorar ambiência no trabalho de todas as unidades da rede SMS	100%	Andamento
Aquisição de mobiliário, equipamentos, insumos e material permanente para as unidades de saúde	Insumos, equipamentos e materiais permanentes adquiridos de acordo com as	100%	Andamento

	demandas de cada unidade da rede SMS		
Construção da Maternidade Municipal 17 de Março	Monitoramento da execução da construção da maternidade em condições adequadas de funcionamento	100%	Andamento
Garantir manutenção preventiva e corretiva das unidades da rede SMS (predial, mobiliário e equipamentos)	Empresas especializadas contratadas para manutenção de todas as unidades da rede SMS	100%	Andamento
Revitalização ou reforma das UBS, conforme cronograma (2018-2021)	Número absoluto de UBS revitalizadas	16	5
Aquisição de ações de estruturação e equipamentos dos estabelecimentos que acondicionam e dispensam os medicamentos da assistência farmacêutica básica (farmácias básicas e almoxarifado).	Nº de estabelecimentos de saúde estruturados	50	50
Aquisição de mobiliários, equipamentos e material permanente para estabelecimentos que compõe a Rede de Saúde - recurso federal (2018-2021)	Número de equipamentos adquiridos.	4000	Covid 2.984 Emenda 4.934
Monitoramento da execução da obra de construção da maternidade 17 de março.	Percentual executado da maternidade.	50% da edificação concluída	43,41%
Disparar processo de licitação dos 06 polos de Academia da Cidade	Número de licitação	6	6

DIRETRIZ X – FORTALECIMENTO DO CONTROLE SOCIAL E GESTÃO PARTICIPATIVA DO SUS

ATIVIDADE/AÇÃO	INDICADOR	META	RESULTADO 2020
Manter veículo disponível durante o horário de funcionamento do CMS	Automóvel disponível	1	1
Garantir o orçamento anual do CMS pactuado com entre SMS e CMS.	Proposta aprovada	1	1
Desenvolver ações de educação permanente nos Conselhos Locais e Conselho municipal durante as reuniões ordinárias.	Nº de ações realizadas	47	Suspenso pela pandemia

Elaborar um plano de Educação Permanente para o Controle Social.	Plano Elaborado	1	Suspenso pela pandemia
Realizar gincana com os usuários dos CAPS de Aracaju.	Número de usuários participantes	150	Suspenso pela pandemia
Viabilizar a instalação dos equipamentos (data show, caixa de som, tela de projeção, bebedouro, KIT microfone, notebook e gravador) no Conselho Municipal de Saúde	Número de equipamentos.	7	0
Manter veículo disponível durante o horário de funcionamento do CMS.	Automóvel disponível	1	1
Realizar reuniões ordinárias mensais	Número de Reuniões	4	Suspenso pela pandemia
Realizar reuniões extraordinárias	Número de Reuniões	4	Suspenso pela pandemia
Acompanhar e participar das reuniões dos Conselhos Locais.	Número de reuniões	100	Suspenso pela pandemia
Capacitação dos Conselheiros Locais	Número de conselheiros locais capacitados.	120	Suspenso pela pandemia
Reconhecer por Diploma de Excelência no Atendimento para profissionais de saúde que recebam elogios na Ouvidoria	Quantidade de diplomas disponibilizados aos profissionais elogiados	100	Suspenso pela pandemia
Garantir o orçamento anual do CMS pactuado com entre SMS e CMS.	Proposta aprovada	1	Suspenso pela pandemia

DIRETRIZ XI – POLÍTICA DE EDUCAÇÃO PERMANENTE DO SUS ARACAJU

ATIVIDADE/AÇÃO	INDICADOR	META	RESULTADO 2020
Fortalecer a articulação do eixo ensino-serviço com instituições formadoras e entidades afins	Número de estudantes recebidos pela rede	Aumento de 20%	Aumento de 20% (5% ao ano)
Reestruturar e ampliar o Projeto Sons no SUS	Oferta de intervenções musicais	100% das intervenções	Executado parcialmente devido a pandemia COVID-19
PRO ESP SUS - Qualificar o cuidado em saúde das equipes de APS a	Número de Equipes de APS qualificadas	87	Suspenso pela pandemia

partir dos temas: Imunização, Cobertura Vacinal e Atualização do Calendário Vacinal.			
Elaborar e Implantar planos de monitoramento da formação profissional em parceria com a instituição de ensino.	Plano de monitoramento elaborado	100%	100%
Realizar Seminário de integração Ensino Serviço.	Seminário Realizado	100%	100%
Qualificar profissionais de saúde e gestores em processos de educação permanente, com foco em metodologias ativas, nas redes e programas prioritárias.	Nº de profissionais e gestores qualificados.	40	100%
Garantir a estrutura para realização do curso de especialização SÍRIO Libanês (ESPIE)	Número de encontros	6	Suspenso pela pandemia
Atualização das equipes de saúde sobre os Pops e manual do Prontuário Eletrônico, utilizado nas farmácias da SMS.	Nº equipes atuantes nas farmácias	45	100%
Curso de aperfeiçoamento em gerenciamento de serviços de saúde.	Número de profissionais	75	100%
Realizar Acolhimento Pedagógico de trabalhadores lotados por meio de Processo Seletivo Simplificado (PSS)	Percentual dos novos profissionais acolhidos	80%	Em andamento
Realizar mapeamento da capacidade instalada para preceptoría na Rede SUS Aracaju.	Mapeamento realizado	100% da rede mapeada	100%
Incluir recursos artísticos e culturais, sob a perspectiva da Política de Educação Popular em Saúde e da Política Nacional de Humanização nas ações realizadas pelo CEPS.	nº de ações realizadas pelo CEPS que utilizem recursos artísticos e culturais	112	74
Disponibilizar materiais virtuais para servidores da SMS/Aracaju	Número de download do material virtual.	600	09 videos aulas; 01 Protocolo (carteira de serviço da AB)
Realizar Oficinas para fomentar a execução de projetos e atividades, criativos e inovadores na Rede SUS/Aracaju.	Nº Oficinas	2	Suspenso pela pandemia
Utilizar o cinema como forma de discussão do trabalho em saúde no SUS Aracaju	Número absoluto de exibições do CineSUSGestão	10	Suspenso pela pandemia
Implementar em parceria com o CER II, projeto de intervenção continuada, utilizando a música como recurso terapêutico.	Número de intervenção	20	20
Ofertar intervenções musicais por meio do Projeto Sons no SUS, nos	Número absoluto de intervenções musicais	88	88

serviços públicos de Aracaju.	realizadas		
Ofertar oficinas de experimentação musical por meio do Projeto Sons no SUS	Número absoluto de oficinas realizadas	10	12

Análise e Considerações: A Programação Anual de Saúde (PAS) é o instrumento que operacionaliza as intenções expressas no Plano de Saúde e tem por objetivo analisar suas metas e prever a alocação dos recursos orçamentários a serem executados. Estas foram programadas conforme o Plano Municipal de Saúde (PMS) 2018-2021. De acordo com as exigências do Ministério da Saúde para inserção dos instrumentos de gestão no novo sistema chamado DigiSUS/DGMP-GESTOR, a SMS realizou adequações nas nomenclaturas das variáveis que compõe o plano, deixando de existir as Macro-Diretrizes e substituindo o nome Atividades por Ação. Salientamos que, a partir do dia 19 de março, quando instituído o decreto municipal com medidas de combate ao COVID-19, cerca de 50% das ações foram interrompidas, as mesmas estão retornando o seu funcionamento de forma gradativa. A Secretaria Municipal de Saúde monitora quadrimestralmente as ações pactuadas na Programação Anual de Saúde por meio da Assessoria de Planejamento e Dimensionamento Institucional – ASPLANDI. Contudo, para reforçar as ações dessa programação complementamos com os anexos I e II.

➤ Ações do Transporte Sanitário

O Transporte Sanitário da Secretaria Municipal da Saúde atende a usuários, em caráter eletivo, não urgente, com mobilidade reduzida ou nula, temporária ou permanente, que dificultem a sua locomoção, para realização de tratamento de saúde dentro do Município tendo por objetivo atender nas seguintes demandas:

- Consultas, exames, avaliações médicas, revisão cirúrgica;
- Hemodiálise;
- Radioterapia;
- Quimioterapia;
- Fisioterapia.

Realizamos a inserção do paciente no transporte seguindo alguns critérios:

- Ordem cronológica das solicitações;
- Pedido com antecedência mínima de três (03) dias úteis (para agendamento eventual);
- Vagas disponibilizadas conforme solicitação de data, horário e local de destino do paciente em veículo adequado ao tipo de transporte definido em cadastro e disponibilidade de vagas.

Os pacientes que solicitam transporte para fisioterapia é um paciente de difícil inclusão por vários motivos:

- Agendamentos para várias clínicas com horários diversos o que dificulta a inclusão do paciente nas vans;
- Incompatibilidade dos endereços dos pacientes com a localização da clinica (ex: pacientes que moram na zona norte tem sua liberação para clinica na zona sul), como as vans são distribuídas por Zona, este paciente fica descoberto;
- A validade das autorizações (1mês) é outro empecilho, quando conseguimos a vaga no transporte a autorização já perdeu a validade.

Atualmente o transporte sanitário conta com uma frota de:

- 7 vans para hemodiálise, de segunda a sábado;
- 3 vans para fisioterapia de segunda a sexta;
- 3 carros de pequeno porte e duas ambulâncias para os dias de segunda, quarta e sexta, totalizando 5 veículos;

- 2 carros de pequeno porte e 2 ambulâncias para os dias de terça e quinta, totalizando 4 veículos. Aos sábados 2 carros fazem roteiro com pacientes de hemodiálise.

No ano de 2020, devido a pandemia COVID-19 tivemos uma diminuição no número de agendamentos, as visitas domiciliares foram canceladas por tempo indeterminado. Com isso. O serviço do Transporte Sanitário, seguindo as orientações da vigilância sanitária adotou algumas medidas sugeridas:

- Fazer o transporte com as janelas das vans abertas, proporcionando assim ventilação circular dentro do transporte;
- Fornecer máscara álcool e luvas aos condutores dos transportes – os motoristas se dirigem ao setor regularmente para pegar o material necessário;
- Solicitar aos condutores que a cada turno seja realizada uma limpeza mais profunda nos carros.

Outra recomendação da vigilância foi que o número de pacientes fosse diminuído dentro das vans para evitar aglomeração. Com a proibição, por parte das clínicas de hemodiálise, da entrada de acompanhantes em suas dependências neste momento de crise, com exceção dos pacientes que necessitassem de acompanhamento devido ao seu quadro clínico, o número de pacientes dentro das vans também teve uma redução.

Os pacientes de hemodiálise estão no grupo de risco pela idade ou doenças (diabetes, hipertensão) que são associadas na maioria das vezes aos pacientes que fazem hemodiálise.

A entrada e permanência na van esta condicionada ao uso de máscara pelo usuário, o condutor foi orientado a não permitir o acesso a van de pessoas sem máscara. A seguir produção:

- Vans Locadas – Atendem pacientes de Hemodiálise e Fisioterapia

HEMODIALISE			
MES	Nº DE PACIENTES	CADA PACIENTE 3 X SEMANA	TOTAL MENSAL
JANEIRO	171	513	2.052
FEVEREIRO	171	513	2.052
MARÇO	171	513	2.052
ABRIL	171	513	2.052
MAIO	167	501	2.004
JUNHO	161	483	1.932
JULHO	152	456	1.824
AGOSTO	161	483	1.932
SETEMBRO	158	474	1.896
OUTUBRO	161	483	1.932
NOVEMBRO	162	486	1.944
DEZEMBRO	161	483	1.932
TOTAL	1.967	5.901	23.604
FISIOTERAPIA			
MES	Nº DE PACIENTES	CADA PACIENTE 3 X SEMANA	TOTAL MENSAL
JANEIRO	74	186	744
FEVEREIRO	66	168	672
MARÇO	67	169	676
ABRIL	Não teve atividade neste período devido a pandemia de Covid19.		
MAIO			
JUNHO			
JULHO			
AGOSTO	07	21	84
SETEMBRO	17	47	188
OUTUBRO	15	40	160
NOVEMBRO	13	39	156
DEZEMBRO	14	42	168
TOTAL	273	712	2.848

Fonte: Transporte Sanitário/DVAS/SMS

- Carro Pequeno – Agendamentos diário

MES	Nº DE PACIENTES POR MÊS
JANEIRO	505
FEVEREIRO	425
MARÇO	453
ABRIL	204
MAIO	228
JUNHO	247
JULHO	321
AGOSTO	282
SETEMBRO	373
OUTUBRO	378

NOVEMBRO	351
DEZEMBRO	327
TOTAL	4.094

Fonte: Transporte Sanitário/DVAS/SMS

Observação: Carro Pequeno o cálculo foi feito diário. Agendamentos diários para revisão cirúrgica, oncologia (quimioterapia, radioterapia, consultas), consultas e exames de pacientes com dificuldade de deambular, acamados, cadeirantes, hemodiálise e fisioterapia.

8 – INDICADORES DE PACTUAÇÃO INTERFEDERATIVA

8.1 Tabela com os resultados e tabulados para o ano de 2020 – reforça que existe alguns indicadores podem haver alteração devido o fechamento do banco de dados pelo MS serem em março de 2021.

INDICADOR	FONTE	CLASSIF	META PACTUADA 2020	RESULTADO/PARCIAL 2020
1. Para município e região com 100 mil ou mais habitantes, estados e Distrito Federal: Taxa de mortalidade prematura (de 30 a 69 anos) pelo conjunto das quatro principais doenças crônicas não transmissíveis (doenças do aparelho circulatório, câncer, diabetes e doenças respiratórias crônicas).	SIM/RTS IS/ASPL ANDI/S MS	U	243/100.000 hab. 731 óbitos prematuros/ano Pop 2015: 301.728 2015	238/100.000 hab. 808 óbitos do banco de 04/03/2021 Pop 2020: 339.555 2020
1. Proporção de óbitos de mulheres em idade fértil (10 a 49 anos) investigado.	SIM/RTS IS/ASPL ANDI/S MS	E	90%	46,32%
3 - Proporção de registro de óbitos com causa básica definida.	SIM/RTS IS/ASPL ANDI/S MS	U	95%	96,7%
4 - Proporção de vacinas selecionadas do Calendário Nacional de Vacinação para crianças menores de dois anos de idade - Pentavalente (3ª dose), Pneumocócica 10-valente (2ª dose), Poliomielite (3ª U dose) e Tríplice viral (1ª dose) - com cobertura vacinal preconizada.	SIPNI/RE PVAS/D VAS	U	100%	0% PNEUMO 10 – 61,79% PENTA – 61,55% VIP – 58,44% TRIPLICE VIRAL – 60,15%
5 - Proporção de casos de doenças de notificação compulsória imediata (DNCI) encerrados em até 60 dias após notificação.	SINAN/R TSIS/ ASPLAN DI/SMS	U	90%	100%
6 - Proporção de cura dos casos novos de hanseníase diagnosticados nos anos das coortes.	SINAN/R TSIS/ ASPLAN DI/SMS	U	88%	89,6%
7 - Número de casos autóctones de malária.	SINAN/R TSIS/ ASPLAN DI/SMS	E - NSA	NSA	NSA
8 - Número de casos novos de sífilis congênita em menores de um ano de idade.	SINAN/R TSIS/ ASPLAN DI/SMS	U	71	142
9 - Número de casos novos de AIDS em menores de 5 anos.	SINAN E SIM/ RTSIS/ ASPLAN DI/SMS, SICLOM E SISCEL/I	U	01	00

	ST/REPV AS/DVA S			
10- Proporção de análises realizadas em amostras de água para consumo humano quanto aos parâmetros coliformes totais, cloro residual livre e turbidez.	REVISA/ DVAS	U	90%	104,17%
11 - Razão de exames citopatológicos do colo do útero em mulheres de 25 a 64 anos na população residente de determinado local e a população da mesma faixa etária.	SIA	U	0,32	0,16
12 - Razão de exames de mamografia de rastreamento realizados em mulheres de 50 a 69 anos na população residente de determinado local e população da mesma faixa etária.	SIA	U	0,35	0,14
13 - Proporção de parto normal no SUS e na saúde suplementar.	SINASC/ RTSIS/ ASPLAN DI/SMS	U	46%	47,11%
14 - Proporção de gravidez na adolescência entre as faixas etárias de 10 a 19 anos.	SINASC/ RTSIS/ ASPLAN DI/DIS	U	14,2%	12,44%
15 - Taxa de mortalidade infantil.	SIM E SINASC/ RTSIS/ ASPLAN DI/SMS	U	15,2/1000NV	16,9/1000NV
16 - Número de óbitos maternos em determinado período e local de residência.	SIM/MS	U	05	09
17 - Cobertura populacional estimada pelas equipes de Atenção Básica	REAP	U	80%	79,04%
18 - Cobertura de acompanhamento das condicionalidades de Saúde do Programa Bolsa Família (PBF)	REAP	U	70%	52,59%
19 - Cobertura populacional estimada de saúde bucal na Atenção Básica	REAP	U	64,1%	38,86%
20 - Ações de Matriciamento realizadas por CAPS com equipes de Atenção Básica	REAPS/D VAS	E	100%	100% Liberdade – 60 Jael – 36 Ivone – 42 Vida – 38 Primavera – 208 David – 50
21 - Número de ciclos que atingiram mínimo de 80% de cobertura de imóveis visitados para controle vetorial da dengue	SISPNC D/REVISA/ DVAS	U	04	03
22 - Proporção de preenchimento do campo "ocupação" nas notificações de agravos relacionados ao trabalho.	SINAN/R TSIS/ASP LANDI/S MS	U	95%	99,2%

Fonte: SIM/RTSIS/ASPLANDI/SMS

Análises e Considerações: Os indicadores de situação de saúde da população apresentados acima se referem aos indicadores do SISPACTO, os quais são pactuados interfederativamente, e estabelecidos pela Resolução CIT nº 8 (2016) para os anos de 2017-2021. No ano de 2020, esses indicadores foram revistos em oficina com as áreas técnicas da SMS e posteriormente foi realizada uma reunião com a equipe técnica da SES para pactuação final. Com a finalização desse documento foi encaminhado para apreciação do Conselho Municipal de Saúde, no entanto, devido à pandemia não foi possível reunião ordinária.

Os dados supracitados são ao ano de 2020, porém ressaltamos que alguns dados ainda não estão devidamente finalizados devido o período ser concluído em março de 2021, e pontuamos que a população base para cálculo de pactuação foi utilizado ano 2015, e para resultados foi o ano de 2020 conforme orientação da equipe técnica da SES.

Portanto, avigoramos que o indicador de nº 20 foi suspenso da pactuação interfederativa através da resolução nº 45, datada em 25 de julho de 2019 e publicada 23 de agosto de 2019. Lembrando que o indicador 19 que trata da Cobertura populacional estimada de saúde bucal na Atenção Básica teve alterações nos parâmetros de equipes estruturadas e quanto à pandemia as alterações nos atendimentos, bem como a individualizações dos consultórios odontológicos.

9 – EXECUÇÃO ORÇAMENTÁRIA E FINANCEIRA

9.1 Execução da programação por fonte, subfunção e natureza

Despesa Total em Saúde por Fonte e Subfunção										
Subfunções		Recursos Ordinários - Fonte Livre	Receitas de Impostos e de Transferência de Impostos - Saúde	Transferências Fundo a Fundo de Recursos do SUS provenientes do Governo Federal	Transferências Fundo a Fundo de Recursos do SUS provenientes do Governo Estadual	Transferências de Convênios destinadas à Saúde	Operações de Crédito vinculadas à Saúde	Royalties do Petróleo destinados à Saúde	Outros Recursos Destinados à Saúde	TOTAL
301 - Atenção Básica	Corrente	0,00	109.976.777,32	42.806.206,31	0,00	0,00	0,00	0,00	9.977.864,00	162.760.847,63
	Capital	0,00	42.431,45	28.434,10	0,00	0,00	0,00	0,00	812.817,20	883.682,75
302 - Assistência Hospitalar e Ambulatorial	Corrente	0,00	91.412.367,97	145.297.153,10	33.560.236,71	0,00	0,00	0,00	1.103.455,30	271.373.213,08
	Capital	0,00	116.692,16	19.990,00	0,00	84.004,88	0,00	0,00	1.987.429,75	2.208.116,79
303 - Suporte Profilático e Terapêutico	Corrente	0,00	1.683.787,28	2.668.750,33	1.656.784,02	0,00	0,00	0,00	0,00	6.009.321,63
	Capital	0,00	106.398,00	0,00	106.398,00	0,00	0,00	0,00	0,00	212.796,00
304 - Vigilância Sanitária	Corrente	0,00	11.793.293,34	11.088.324,18	0,00	0,00	0,00	0,00	0,00	22.881.617,52
	Capital	0,00	0,00	47.255,08	0,00	0,00	0,00	0,00	0,00	47.255,08
305 - Vigilância Epidemiológica	Corrente	0,00	0,00	0,00	0,00	0,00	0,00	0,00	0,00	0,00
	Capital	0,00	0,00	0,00	0,00	0,00	0,00	0,00	0,00	0,00
306 - Alimentação e Nutrição	Corrente	0,00	0,00	0,00	0,00	0,00	0,00	0,00	0,00	0,00
	Capital	0,00	0,00	0,00	0,00	0,00	0,00	0,00	0,00	0,00
Outras Subfunções	Corrente	0,00	47.264.979,11	39.043.001,72	2.286.500,00	263.737,21	0,00	0,00	7.084.628,59	95.942.846,63
	Capital	0,00	4.746.187,15	22.209,90	0,00	5.722.595,16	0,00	0,00	1.905.972,54	12.396.964,75
TOTAL		0,00	267.142.913,78	241.021.324,72	37.609.918,73	6.070.337,25	0,00	0,00	22.872.167,38	574.716.661,86

(*) ASPS: Ações e Serviços Públicos em Saúde

Fonte: Sistema de Informações sobre Orçamentos Públicos em Saúde (SIOPS)

Data da consulta: 08/03/2021.

9.2 Indicadores financeiros

Indicadores do Ente Federado		
Indicador		Transmissão
		Única
1.1	Participação da receita de impostos na receita total do Município	25,44 %
1.2	Participação das transferências intergovernamentais na receita total do Município	45,99 %
1.3	Participação % das Transferências para a Saúde (SUS) no total de recursos transferidos para o Município	25,14 %
1.4	Participação % das Transferências da União para a Saúde no total de recursos transferidos para a saúde no Município	87,72 %
1.5	Participação % das Transferências da União para a Saúde (SUS) no total de Transferências da União para o Município	36,32 %
1.6	Participação % da Receita de Impostos e Transferências Constitucionais e Legais na Receita Total do Município	48,00 %
2.1	Despesa total com Saúde, em R\$/hab, sob a responsabilidade do Município, por habitante	R\$ 874,74
2.2	Participação da despesa com pessoal na despesa total com Saúde	41,99 %
2.3	Participação da despesa com medicamentos na despesa total com Saúde	0,00 %
2.4	Participação da desp. com serviços de terceiros - pessoa jurídica na despesa total com Saúde	42,49 %
2.5	Participação da despesa com investimentos na despesa total com Saúde	2,61 %
2.6	Despesas com Instituições Privadas Sem Fins Lucrativos	0,00 %
3.1	Participação das transferências para a Saúde em relação à despesa total do Município com saúde	54,65 %
3.2	Participação da receita própria aplicada em Saúde conforme a LC141/2012	22,28 %

Fonte: Sistema de Informações sobre Orçamentos Públicos em Saúde (SIOPS)

Data da consulta: 08/03/2021.

9.3 Relatório Resumido da Execução Orçamentária (RREO)

RECEITAS RESULTANTES DE IMPOSTOS E TRANSFERÊNCIAS CONSTITUCIONAIS E LEGAIS	PREVISÃO INICIAL	PREVISÃO ATUALIZADA (a)	RECEITAS REALIZADAS	
			Até o Bimestre (b)	% (b/a) x 100
RECEITA DE IMPOSTOS (I)	630.236.850,00	630.236.850,00	635.363.921,52	100,81
Receita Resultante do Imposto Predial e Territorial Urbano - IPTU	225.189.800,00	225.189.800,00	236.512.592,41	105,03
IPTU	176.791.500,00	176.791.500,00	185.961.862,82	105,19
Multas, Juros de Mora, Dívida Ativa e Outros Encargos do IPTU	48.398.300,00	48.398.300,00	50.550.729,59	104,45
Receita Resultante do Imposto sobre Serviços de Qualquer Natureza - ITBI	41.841.200,00	41.841.200,00	39.698.445,99	94,88
ITBI	41.833.200,00	41.833.200,00	39.666.361,50	94,82
Multas, Juros de Mora, Dívida Ativa e Outros Encargos do ITBI	8.000,00	8.000,00	32.084,49	401,06
Receita Resultante do Imposto sobre Serviços de Qualquer Natureza - ISS	296.601.100,00	296.601.100,00	285.398.321,02	96,22
ISS	294.476.100,00	294.476.100,00	284.113.529,96	96,48
Multas, Juros de Mora, Dívida Ativa e Outros Encargos do ISS	2.125.000,00	2.125.000,00	1.284.791,06	60,46
Receita Resultante do Imposto sobre a Renda e Proventos de Qualquer Natureza Retido na Fonte - IRRF	66.604.750,00	66.604.750,00	73.754.562,10	110,73
RECEITA DE TRANSFERÊNCIAS CONSTITUCIONAIS E LEGAIS (II)	526.072.900,00	526.072.900,00	563.448.849,14	107,10
Cota-Parte FPM	261.968.800,00	261.968.800,00	241.188.341,19	92,07
Cota-Parte ITR	11.200,00	11.200,00	11.770,79	105,10
Cota-Parte do IPVA	63.310.500,00	63.310.500,00	76.309.541,52	120,53
Cota-Parte do ICMS	200.530.400,00	200.530.400,00	245.819.640,07	122,58
Cota-Parte do IPI - Exportação	163.200,00	163.200,00	119.555,57	73,26
Compensações Financeiras Provenientes de Impostos e Transferências Constitucionais	88.800,00	88.800,00	0,00	0,00
Desoneração ICMS (LC 87/96)	88.800,00	88.800,00	0,00	0,00
Outras	0,00	0,00	0,00	0,00
TOTAL DAS RECEITAS RESULTANTES DE IMPOSTOS E TRANSFERÊNCIAS CONSTITUCIONAIS E LEGAIS - (III) = (I) + (II)	1.156.309.750,00	1.156.309.750,00	1.198.812.770,66	103,68

DESPESAS COM AÇÕES E SERVIÇOS PÚBLICOS DE SAÚDE (ASPS) - POR SUBFUNÇÃO E CATEGORIA ECONÔMICA	DOTAÇÃO INICIAL	DOTAÇÃO ATUALIZADA (c)	DESPESAS EMPENHADAS		DESPESAS LIQUIDADAS		DESPESAS PAGAS		Inscritas em Restos a Pagar Não Processados (g)
			Até o bimestre (d)	% (d/c) x 100	Até o bimestre (e)	% (e/c) x 100	Até o bimestre (f)	% (f/c) x 100	
ATENÇÃO BÁSICA (IV)	95.714.200,00	111.323.116,65	110.019.208,77	98,83	110.019.208,77	98,83	109.808.484,04	98,64	0,00
Despesas Correntes	95.006.600,00	111.201.962,72	109.976.777,32	98,90	109.976.777,32	98,90	109.766.052,59	98,71	0,00
Despesas de Capital	707.600,00	121.153,93	42.431,45	35,02	42.431,45	35,02	42.431,45	35,02	0,00
ASSISTÊNCIA HOSPITALAR E AMBULATORIAL (V)	95.271.300,00	94.366.075,16	91.529.060,13	96,99	91.529.060,13	96,99	91.273.556,08	96,72	0,00
Despesas Correntes	94.491.000,00	93.944.775,16	91.412.367,97	97,30	91.412.367,97	97,30	91.156.863,92	97,03	0,00
Despesas de Capital	780.300,00	421.300,00	116.692,16	27,70	116.692,16	27,70	116.692,16	27,70	0,00
SUORTE PROFILÁTICO E TERAPÊUTICO (VI)	1.534.300,00	1.951.553,00	1.790.185,28	91,73	1.786.718,78	91,55	1.771.418,78	90,77	3.466,50
Despesas Correntes	1.534.300,00	1.845.155,00	1.683.787,28	91,25	1.680.320,78	91,07	1.665.020,78	90,24	3.466,50
Despesas de Capital	0,00	106.398,00	106.398,00	100,00	106.398,00	100,00	106.398,00	100,00	0,00
VIGILÂNCIA SANITÁRIA (VII)	12.961.000,00	12.382.818,31	11.793.293,34	95,24	11.793.293,34	95,24	11.751.984,83	94,91	0,00
Despesas Correntes	12.959.000,00	12.380.818,31	11.793.293,34	95,25	11.793.293,34	95,25	11.751.984,83	94,92	0,00
Despesas de Capital	2.000,00	2.000,00	0,00	0,00	0,00	0,00	0,00	0,00	0,00
VIGILÂNCIA EPIDEMIOLÓGICA (VIII)	0,00	0,00	0,00	0,00	0,00	0,00	0,00	0,00	0,00
Despesas Correntes	0,00	0,00	0,00	0,00	0,00	0,00	0,00	0,00	0,00
Despesas de Capital	0,00	0,00	0,00	0,00	0,00	0,00	0,00	0,00	0,00
ALIMENTAÇÃO E NUTRIÇÃO (IX)	0,00	0,00	0,00	0,00	0,00	0,00	0,00	0,00	0,00
Despesas Correntes	0,00	0,00	0,00	0,00	0,00	0,00	0,00	0,00	0,00
Despesas de Capital	0,00	0,00	0,00	0,00	0,00	0,00	0,00	0,00	0,00
OUTRAS SUBFUNÇÕES (X)	52.144.600,00	55.847.830,86	52.011.166,26	93,13	51.993.615,56	93,10	51.608.612,74	92,41	17.550,70
Despesas Correntes	48.512.700,00	50.301.229,86	47.264.979,11	93,96	47.247.428,41	93,93	46.862.425,59	93,16	17.550,70
Despesas de Capital	3.631.900,00	5.546.601,00	4.746.187,15	85,57	4.746.187,15	85,57	4.746.187,15	85,57	0,00
TOTAL (XI) = (IV + V + VI + VII + VIII + IX + X)	257.625.400,00	275.871.393,98	267.142.913,78	96,84	267.121.896,58	96,83	266.214.056,47	96,50	21.017,20

APURAÇÃO DO CUMPRIMENTO DO LIMITE MÍNIMO PARA APLICAÇÃO EM ASPS	DESPESAS EMPENHADAS (d)	DESPESAS LIQUIDADAS (e)	DESPESAS PAGAS (f)
Total das Despesas com ASPS (XII) = (XI)	267.142.913,78	267.121.896,58	266.214.056,47
(-) Restos a Pagar Inscritos Indevidamente no Exercício sem Disponibilidade Financeira (XIII)	21.017,20	N/A	N/A
(-) Despesas Custeadas com Recursos Vinculados à Parcela do Percentual Mínimo que não foi Aplicada em ASPS em Exercícios Anteriores (XIV)	0,00	0,00	0,00
(-) Despesas Custeadas com Disponibilidade de Caixa Vinculada aos Restos a Pagar Cancelados (XV)	0,00	0,00	0,00
(=) VALOR APLICADO EM ASPS (XVI) = (XII - XIII - XIV - XV)	267.121.896,58	267.121.896,58	266.214.056,47
Despesa Mínima a ser Aplicada em ASPS (XVII) = (III) x 15% (LC 141/2012)			179.821.915,59
Despesa Mínima a ser Aplicada em ASPS (XVII) = (III) x % (Lei Orgânica Municipal)			N/A
Diferença entre o Valor Aplicado e a Despesa Mínima a ser Aplicada (XVIII) = (XVI (d ou e) - XVII)	87.299.980,99	87.299.980,99	86.392.140,88
Limite não Cumprido (XIX) = (XVIII) (Quando valor for inferior a zero)	0,00	0,00	0,00
Limite não Cumprido (XIX) = (XVIII) (Quando valor for inferior a zero)	0,00	0,00	0,00
PERCENTUAL DA RECEITA DE IMPOSTOS E TRANSFERÊNCIAS CONSTITUCIONAIS E LEGAIS APLICADO EM ASPS (XVI / III)*100 (mínimo de 15% conforme LC n° 141/2012 ou % da Lei Orgânica Municipal)	22,28	22,28	22,20

CONTROLE DO VALOR REFERENTE AO PERCENTUAL MÍNIMO NÃO CUMPRIDO EM EXERCÍCIOS ANTERIORES PARA FINS DE APLICAÇÃO DOS RECURSOS VINCULADOS CONFORME ARTIGOS 25 E 26 DA LC 141/2012	Saldo Inicial (no exercício atual) (h)	Despesas Custeadas no Exercício de Referência			Saldo Final (não aplicado) (l) = (h - (i ou j))
		Empenhadas (i)	Liquidadas (j)	Pagas (k)	
Diferença de limite não cumprido em 2019	0,00	0,00	0,00	0,00	0,00
Diferença de limite não cumprido em 2018	0,00	0,00	0,00	0,00	0,00
Diferença de limite não cumprido em exercícios anteriores	0,00	0,00	0,00	0,00	0,00
TOTAL DA DIFERENÇA DE LIMITE NÃO CUMPRIDO EM EXERCÍCIOS ANTERIORES (XX)	0,00	0,00	0,00	0,00	0,00

EXERCÍCIO DO EMPENHO ²	Valor Mínimo para aplicação em ASPS (m)	Valor aplicado em ASPS no exercício (n)	Valor aplicado além do limite mínimo (o) = (n - m), se	Total inscrito em RP no exercício (p)	RPNP Inscritos Indevidamente no Exercício sem Disponibilidade Financeira q = (XIII d)	Valor inscrito em RP considerado no Limite (r) = (p - (o + q)) se	Total de RP pagos (s)	Total de RP a pagar (t)	Total de RP cancelados ou prescritos (u)	Diferença entre o valor aplicado além do limite e o total de RP cancelados (v) = ((o + q) - u))
Empenhos de 2020	179.821.915,59	267.121.896,58	87.299.980,99	928.857,31	21.017,20	0,00	0,00	928.857,31	0,00	87.320.998,19
Empenhos de 2019	188.040.083,60	247.243.781,81	59.203.698,21	0,00	0,00	0,00	0,00	0,00	0,00	59.203.698,21
Empenhos de 2018	176.163.932,40	260.948.584,00	84.784.651,60	0,00	3.364.829,20	0,00	0,00	0,00	0,00	88.149.480,80
Empenhos de 2017	152.943.262,09	225.875.231,91	72.931.969,82	0,00	0,00	0,00	0,00	0,00	0,00	72.931.969,82
Empenhos de 2016	148.499.301,83	219.047.702,09	70.548.400,26	0,00	3.183.952,70	0,00	0,00	0,00	0,00	73.732.352,96
Empenhos de 2015	141.980.079,61	216.551.941,99	74.571.862,38	0,00	1.745.994,32	0,00	0,00	0,00	0,00	76.317.856,70
Empenhos de 2014	129.642.330,54	180.485.005,47	50.842.674,93	0,00	1.534.887,57	0,00	0,00	0,00	0,00	52.377.562,50

Empenhos de 2013	119.142.152,30	159.510.112,59	40.367.960,29	0,00	273.680,18	0,00	0,00	0,00	0,00	40.641.640,47
------------------	----------------	----------------	---------------	------	------------	------	------	------	------	---------------

TOTAL DOS RESTOS A PAGAR CANCELADOS OU PRESCRITOS ATÉ O FINAL DO EXERCÍCIO ATUAL QUE AFETARAM O CUMPRIMENTO DO LIMITE (XXI) (soma dos saldos negativos da coluna "r")

0,00

TOTAL DOS RESTOS A PAGAR CANCELADOS OU PRESCRITOS ATÉ O FINAL DO EXERCÍCIO ANTERIOR QUE AFETARAM O CUMPRIMENTO DO LIMITE (XXII) (valor informado no demonstrativo do exercício anterior)

0,00

TOTAL DOS RESTOS A PAGAR CANCELADOS OU PRESCRITOS NO EXERCÍCIO ATUAL QUE AFETARAM O CUMPRIMENTO DO LIMITE (XXIII) = (XXI - XVII) (Artigo 24 § 1º e 2º da LC 141/2012)

0,00

CONTROLE DE RESTOS A PAGAR CANCELADOS OU PRESCRITOS CONSIDERADOS PARA FINS DE APLICAÇÃO DA DISPONIBILIDADE DE CAIXA CONFORME ARTIGO 24§ 1º e 2º DA LC 141/2012	Saldo Inicial (w)	Despesas Custeadas no Exercício de Referência			Saldo Final (não aplicado) ¹ (aa) = (w - (x ou y))
		Empenhadas (x)	Liquidadas (y)	Pagas (z)	
Restos a pagar cancelados ou prescritos em 2020 a ser compensados (XXIV)	0,00	0,00	0,00	0,00	0,00
Restos a pagar cancelados ou prescritos em 2019 a ser compensados (XXV)	0,00	0,00	0,00	0,00	0,00
Restos a pagar cancelados ou prescritos em exercícios anteriores a serem compensados (XXVI)	0,00	0,00	0,00	0,00	0,00
TOTAL DE RESTOS A PAGAR CANCELADOS OU PRESCRITOS A COMPENSAR (XXVII)	0,00	0,00	0,00	0,00	0,00

RECEITAS ADICIONAIS PARA O FINANCIAMENTO DA SAÚDE NÃO COMPUTADAS NO CÁLCULO DO MÍNIMO	PREVISÃO INICIAL	PREVISÃO ATUALIZADA (a)	RECEITAS REALIZADAS	
			Até o Bimestre (b)	% (b/a) x 100
RECEITAS DE TRANSFERÊNCIAS PARA A SAÚDE (XXVIII)	325.378.600,00	325.378.600,00	313.772.697,84	96,43
Provenientes da União	271.695.000,00	271.695.000,00	275.516.438,06	101,41
Provenientes dos Estados	53.683.600,00	53.683.600,00	38.256.259,78	71,26
Provenientes de Outros Municípios	0,00	0,00	0,00	0,00
RECEITA DE OPERAÇÕES DE CRÉDITO INTERNAS E EXTERNAS VINCULADAS A SAÚDE (XXIX)	0,00	0,00	0,00	0,00
OUTRAS RECEITAS (XXX)	1.272.000,00	1.272.000,00	311.667,20	24,50
TOTAL RECEITAS ADICIONAIS PARA FINANCIAMENTO DA SAÚDE (XXXI) = (XXVIII + XXIX + XXX)	326.650.600,00	326.650.600,00	314.084.365,04	96,15

DESPESAS COM SAUDE POR SUBFUNÇÕES E CATEGORIA ECONÔMICA NÃO COMPUTADAS NO CÁLCULO DO MÍNIMO	DOTAÇÃO INICIAL	DOTAÇÃO ATUALIZADA (c)	DESPESAS EMPENHADAS		DESPESAS LIQUIDADAS		DESPESAS PAGAS		Inscritas em Restos a Pagar não Processados (g)
			Até o bimestre (d)	% (d/c) x 100	Até o bimestre (e)	% (e/c) x 100	Até o bimestre (f)	% (f/c) x 100	
ATENÇÃO BÁSICA (XXXII)	69.723.600,00	63.265.244,17	53.625.321,61	84,76	47.964.730,54	75,82	47.851.223,84	75,64	5.660.591,07
Despesas Correntes	63.390.300,00	61.748.241,46	52.784.070,31	85,48	47.137.446,46	76,34	47.134.059,76	76,33	5.646.623,85
Despesas de Capital	6.333.300,00	1.517.002,71	841.251,30	55,45	827.284,08	54,53	717.164,08	47,28	13.967,22
ASSISTÊNCIA HOSPITALAR E AMBULATORIAL (XXXIII)	230.457.800,00	201.526.511,24	182.052.269,74	90,34	172.385.118,98	85,54	166.911.273,30	82,82	9.667.150,76
Despesas Correntes	226.391.800,00	198.036.221,80	179.960.845,11	90,87	170.354.140,11	86,02	164.880.294,43	83,26	9.606.705,00

Despesas Correntes	226.391.800,00	198.036.221,80	179.960.845,11	90,87	170.354.140,11	86,02	164.880.294,43	83,26	9.606.705,00
Despesas de Capital	4.066.000,00	3.490.289,44	2.091.424,63	59,92	2.030.978,87	58,19	2.030.978,87	58,19	60.445,76
SUPOORTE PROFILÁTICO E TERAPÊUTICO (XXXIV)	5.114.000,00	5.628.402,77	4.431.932,35	78,74	4.390.657,85	78,01	4.329.607,85	76,92	41.274,50
Despesas Correntes	5.114.000,00	5.522.004,77	4.325.534,35	78,33	4.284.259,85	77,59	4.223.209,85	76,48	41.274,50
Despesas de Capital	0,00	106.398,00	106.398,00	100,00	106.398,00	100,00	106.398,00	100,00	0,00
VIGILÂNCIA SANITÁRIA (XXXV)	7.618.300,00	11.541.142,71	11.135.579,26	96,49	10.808.755,58	93,65	10.802.050,42	93,60	326.823,68
Despesas Correntes	7.527.000,00	11.489.432,71	11.088.324,18	96,51	10.761.500,50	93,66	10.754.795,34	93,61	326.823,68
Despesas de Capital	91.300,00	51.710,00	47.255,08	91,38	47.255,08	91,38	47.255,08	91,38	0,00
VIGILÂNCIA EPIDEMIOLÓGICA (XXXVI)	0,00	0,00	0,00	0,00	0,00	0,00	0,00	0,00	0,00

Despesas Correntes	0,00	0,00	0,00	0,00	0,00	0,00	0,00	0,00	0,00
Despesas de Capital	0,00	0,00	0,00	0,00	0,00	0,00	0,00	0,00	0,00
ALIMENTAÇÃO E NUTRIÇÃO (XXXVII)	0,00	0,00	0,00	0,00	0,00	0,00	0,00	0,00	0,00
Despesas Correntes	0,00	0,00	0,00	0,00	0,00	0,00	0,00	0,00	0,00
Despesas de Capital	0,00	0,00	0,00	0,00	0,00	0,00	0,00	0,00	0,00
OUTRAS SUBFUNÇÕES (XXXVIII)	13.736.900,00	71.139.832,41	56.328.645,12	79,18	49.780.994,10	69,98	49.758.236,69	69,94	6.547.651,02
Despesas Correntes	2.400,00	58.532.612,41	48.677.867,52	83,16	42.134.512,50	71,98	42.111.755,09	71,95	6.543.355,02
Despesas de Capital	13.734.500,00	12.607.220,00	7.650.777,60	60,69	7.646.481,60	60,65	7.646.481,60	60,65	4.296,00

TOTAL DAS DESPESAS NÃO COMPUTADAS NO CÁLCULO DO MÍNIMO (XXXIX) = (XXXII + XXXIII + XXXIV + XXXV + XXXVI + XXXVII + XXXVIII)	326.650.600,00	353.101.133,30	307.573.748,08	87,11	285.330.257,05	80,81	279.652.392,10	79,20	22.243.491,03
---	----------------	----------------	----------------	-------	----------------	-------	----------------	-------	---------------

DESPESAS TOTAIS COM SAÚDE EXECUTADAS COM COM RECURSOS PRÓPRIOS E COM RECURSOS TRANSFERIDOS DE OUTROS ENTES	DOTAÇÃO INICIAL	DOTAÇÃO ATUALIZADA (c)	DESPESAS EMPENHADAS		DESPESAS LIQUIDADAS		DESPESAS PAGAS		Inscritas em Restos a Pagar não Processados (g)
			Até o bimestre (d)	% (d/c) x 100	Até o bimestre (e)	% (e/c) x 100	Até o bimestre (f)	% (f/c) x 100	
ATENÇÃO BÁSICA (XL) = (IV + XXXII)	165.437.800,00	174.588.360,82	163.644.530,38	93,73	157.983.939,31	90,49	157.659.707,88	90,30	5.660.591,07

ASSISTÊNCIA HOSPITALAR E AMBULATORIAL (XLI) = (V + XXXIII)	325.729.100,00	295.892.586,40	273.581.329,87	92,46	263.914.179,11	89,19	258.184.829,38	87,26	9.667.150,76
SUPOORTE PROFILÁTICO E TERAPÊUTICO (XLII) = (VI + XXXIV)	6.648.300,00	7.579.955,77	6.222.117,63	82,09	6.177.376,63	81,50	6.101.026,63	80,49	44.741,00
VIGILÂNCIA SANITÁRIA (XLIII) = (VII + XXXV)	20.579.300,00	23.923.961,02	22.928.872,60	95,84	22.602.048,92	94,47	22.554.035,25	94,27	326.823,68
VIGILÂNCIA EPIDEMIOLÓGICA (XLIV) = (VIII + XXXVI)	0,00	0,00	0,00	0,00	0,00	0,00	0,00	0,00	0,00
ALIMENTAÇÃO E NUTRIÇÃO (XLV) = (XIX + XXXVII)	0,00	0,00	0,00	0,00	0,00	0,00	0,00	0,00	0,00
OUTRAS SUBFUNÇÕES (XLVI) = (X + XXXVIII)	65.881.500,00	126.987.663,27	108.339.811,38	85,32	101.774.609,66	80,15	101.366.849,43	79,82	6.565.201,72

TOTAL DAS DESPEAS COM SAÚDE (XLVII) = (XI + XXXIX)	584.276.000,00	628.972.527,28	574.716.661,86	91,37	552.452.153,63	87,83	545.866.448,57	86,79	22.264.508,23
(-) Despesas executadas com recursos provenientes das transferências de recursos de outros entes ³	326.650.600,00	353.101.133,30	307.573.748,08	87,11	285.330.257,05	80,81	279.652.392,10	79,20	22.243.491,03
TOTAL DAS DESPEAS EXECUTADAS COM RECURSOS PRÓPRIOS (XLVIII)	257.625.400,00	275.871.393,98	267.142.913,78	96,84	267.121.896,58	96,83	266.214.056,47	96,50	21.017,20

FONTE: SIOPS, Sergipe24/02/21 09:18:42

1 - Nos cinco primeiros bimestres do exercício, o acompanhamento será feito com base na despesa liquidada. No último bimestre do exercício, o valor deverá corresponder ao total da despesa empenhada.

2 - Até o exercício de 2018, o controle da execução dos restos a pagar considerava apenas os valores dos restos a pagar não processados (regra antiga).

A partir do exercício de 2019, o controle da execução dos restos a pagar considera os restos a pagar processados e não processados (regra nova).

3 - Essas despesas são consideradas executadas pelo ente transferidor.

9.4 Execução orçamentária e financeira de recursos federais transferidos fundo a fundo, segundo bloco de financiamento e programa de trabalho

BLOCO DE FINANCIAMENTO	PROGRAMAS DE TRABALHO	VALOR TRANSFERIDO EM 2020 (FONTE: FNS)	VALOR EXECUTADO
Estruturação da Rede de Serviços Públicos de Saúde (INVESTIMENTO)	10122501821C0 - ENFRENTAMENTO DA EMERGÊNCIA DE SAÚDE - NACIONAL (CRÉDITO EXTRAORDINÁRIO)	R\$ 2.891.111,00	R\$ 0,00
	1030150198581 - ESTRUTURAÇÃO DA REDE DE SERVIÇOS DE ATENÇÃO BÁSICA DE SAÚDE	R\$ 88.700,00	R\$88.700,00
	10306503320QH - IMPLEMENTAÇÃO DA SEGURANÇA ALIMENTAR E NUTRICIONAL NA SAÚDE	R\$ 126.000,00	R\$ 0,00
Manutenção das Ações e Serviços Públicos de Saúde (CUSTEIO)	10122501821C0 - ENFRENTAMENTO DA EMERGÊNCIA DE SAÚDE - NACIONAL (CRÉDITO EXTRAORDINÁRIO)	R\$ 55.872.745,60	R\$ 31.104.303,58
	10301501920YI - IMPLEMENTAÇÃO DE POLÍTICAS DE ATENÇÃO À SAÚDE	R\$ 39.595,06	R\$39.595,06
	103015019217U - APOIO À MANUTENÇÃO DOS POLOS DA ACADEMIA DE SAÚDE	R\$ 84.000,00	R\$ 84.000,00
	103015019219A - PISO DA ATENÇÃO BÁSICA EM SAÚDE	R\$ 58.114.623,25	R\$ 58.114.623,25
	1030150192E79 - EXPANSÃO E CONSOLIDAÇÃO DA ATENÇÃO BÁSICA	R\$ 131.600,00	R\$0,00
	1030150192E89 - APOIO A MANUTENÇÃO DE UNIDADES DE SAÚDE	R\$ 9.977.864,00	R\$ 9.848.698,91
	1030220158585 - ATENÇÃO À SAÚDE DA POPULAÇÃO PARA PROCEDIMENTOS NO MAC	R\$ 8.315.484,35	R\$ 8.315.484,35
	1030250182E90 - APOIO A MANUTENÇÃO DE UNIDADES DE SAÚDE	R\$ 1.110.000,00	R\$ 200.000,00

1030250188585 - ATENÇÃO À SAÚDE DA POPULAÇÃO PARA PROCEDIMENTOS NO MAC	R\$ 112.266.900,75	R\$ 112.266.900,75
10303501720AE - PROMOÇÃO DA ASSISTÊNCIA FARMACÊUTICA E INSUMOS ESTRATÉGICOS NA ATENÇÃO BÁSICA EM SAÚDE	R\$ 3.876.376,68	R\$ 3.876.376,68
10304502320AB - INCENTIVO FINANCEIRO AOS ESTADOS, DISTRITO FEDERAL E MUNICÍPIOS PARA EXECUÇÃO DE AÇÕES DE VIGILÂNCIA SANITÁRIA	R\$ 444.035,67	R\$ 444.035,67
10305201520AL - INCENTIVO FINANCEIRO AOS ESTADOS, DISTRITO FEDERAL E MUNICÍPIOS PARA A VIGILÂNCIA EM SAÚDE	R\$ 841.731,31	R\$ 841.731,31
10305502320AL - INCENTIVO FINANCEIRO AOS ESTADOS, DISTRITO FEDERAL E MUNICÍPIOS PARA A VIGILÂNCIA EM SAÚDE	R\$ 7.798.256,50	R\$ 7.798.256,50
10306503320QH - IMPLEMENTAÇÃO DA SEGURANÇA ALIMENTAR E NUTRICIONAL NA SAÚDE	R\$ 60.000,00	R\$ 0,00

1 – Os valores pagos em outro exercício fiscal mesmo tendo sua memória de cálculo e ano anterior, não estarão sendo computados para aquela prestação de contas.

2 – Para efeitos de despesa executada deve ser considerada a despesa empenhada no exercício fiscal, conforme artigo 58 da Lei N° 4320/64.

Análises e Considerações: Muitas são as incertezas geradas pela possibilidade de escassez de recursos em saúde ante o aumento relevante de casos de COVID-19. As pandemias virais costumam representar sérias ameaças ao equilíbrio dos sistemas de saúde, ao impor-lhes demandas extraordinárias e sustentadas, que podem ultrapassar a capacidade de atendimento, no que diz respeito tanto aos insumos e às tecnologias

disponíveis, quanto aos recursos humanos/profissionais capacitados. Trazem o enorme desafio de equilibrar igualdade entre as pessoas e equidade na distribuição de riscos e benefícios entre elas. Diante desse cenário de casos cada vez mais frequentes de COVID-19 na população, surge a premente necessidade de se avaliarem as melhores práticas para a otimização da utilização dos meios e recursos disponíveis.

Dessa forma, considerando o iminente risco de indisponibilidade de recursos financeiros para estruturar as ações de assistência para esse momento da pandemia e continuidade das programações estratégicas a população torna-se fundamental estabelecer critérios clínicos, técnicos e éticos, para a melhor utilização dos mesmos, para se conseguir otimizar resultado e gerar o maior benefício possível.

10 – AUDITORIAS

A coordenação do Núcleo de Auditoria, considerando a Programação Anual de Atividades de Auditoria, bem como a necessidade de avaliar a execução contratual dos prestadores de serviços de saúde, programou atividades em todos os prestadores contratados com a Secretaria Municipal de Saúde de Aracaju, para avaliar a regularidade contratual, bem como a produção de cada prestador.

Em conformidade com o que está previsto na Programação Anual de Saúde - PAS, e considerando o momento de pandemia de Covid-19 em que há limitações de mobilidade e de contato entre pessoas, o setor de Auditoria seguindo o previsto em seu planejamento programou a realização de atividades de auditoria nos prestadores de serviços de saúde, dentre eles as empresas que ofertam serviços de análises clínicas, para avaliar a execução contratual com escopo limitado ao objeto contratado.

Nº DO PROCESSO	DEMANDANTE	ÓRGÃO RESPONSÁVEL PELA AUDITORIA	UNIDADE AUDITADA	FINALIDADE
Auditoria nº 79	Componente Municipal do SNA	Componente Municipal do SNA	UNIFISE - KARINA DIAS DE OLIVEIRA	Análise contratual
Descritivo:	Portanto, tendo em vista as inconformidades restantes, sendo as mesmas passíveis de resolução, faz-se necessário o encaminhamento do presente relatório para que sejam adotadas as providências pertinentes constantes nas recomendações. As recomendações estão descritas no relatório anexo e indicadas em cada constatação.			

Encaminhamentos/Conclusão:	Ao fim da atividade a equipe designada concluiu que das 23 (vinte e três) constatações, 13 (treze) estavam conformes e 10 (dez) não conformes. Das constatações não-conformes foram acatadas apenas 02 (duas) justificativas, sendo que 01 (uma) não foi aprestanda justificativa. No decorrer da atividade foi encaminhada a notificação referente ao Relatório Preliminar, através do Ofício nº 2.249/2019 no dia 06/12/2019, constando o prazo legal de 15 (quinze) dias a contar do recebimento para o prestador apresentar a defesa acerca das inconformidades encontradas.			
Nº DO PROCESSO	DEMANDANTE	ÓRGÃO RESPONSÁVEL PELA AUDITORIA	UNIDADE AUDITADA	FINALIDADE
Auditoria nº 83	Componente Municipal do SNA	Componente Municipal do SNA	CLINICA SANTA ANNA - FILIAL	Análise contratual
Descritivo:	As recomendações estão descritas no relatório anexo e indicadas em cada constatação.			
Encaminhamentos/Conclusão:	Não houve conclusão.			
Nº DO PROCESSO	DEMANDANTE	ÓRGÃO RESPONSÁVEL PELA AUDITORIA	UNIDADE AUDITADA	FINALIDADE
84	Componente Municipal do SNA	Componente Municipal do SNA	CLINICA SANTA ANNA - MATRIZ	Análise contratual
Descritivo:	Não houve recomendações.			

Encaminhamentos/Conclusão:	Ao fim da atividade a equipe designada concluiu que das 28 constatações, 19 estavam conformes e 09 não conformes. Foi encaminhada a Notificação referente ao Relatório Preliminar da Atividade de Auditoria nº 84, através do Ofício nº 2267/2019 no dia 10/12/2019, onde consta o prazo legal de 15 (quinze) dias a contar do recebimento para apresentar a defesa acerca das inconformidades detectadas e que constam no relatório em tela. A citada notificação foi recebida em 12/12/2019 sendo respondida formal e empestivamente e entregue na SMS em 30/12/2019. Após análise das justificativas apresentadas pela instituição a equipe de auditoria acatou 07 (sete) respostas na sua totalidade, 01 (uma) justificativa não acatada e 01 (uma) acatada parcialmente. Salienta-se que é importante manter o atendimento às boas práticas no serviço de saúde através da implementação das medidas corretivas adotadas pela empresa no intuito de aprimorar a assistência a saúde prestada aos usuários do Sistema Único de Saúde.			
Nº DO PROCESSO	DEMANDANTE	ÓRGÃO RESPONSÁVEL PELA AUDITORIA	UNIDADE AUDITADA	FINALIDADE
85	Componente Municipal do SNA	Componente Municipal do SNA	LABOCLINICA ARACAJU - LABOCLINICA LABORATORIO DE ANALISES CLINICAS LTDA EPP	Análise Contratual
Descritivo:	As recomendações estão no decorrer das constatações dentro do relatório final (anexo)			
Encaminhamentos/Conclusão:	Ao fim da presente atividade, que teve por finalidade avaliar a execução contratual com enfoque nos aspectos referentes à sua eficácia, foram registradas 35 constatações. Destas 24 foram classificadas como conformes e 11 não conformes. Foi encaminhada a notificação referente ao Relatório Preliminar da Atividade de Auditoria para o prestador apresentar a defesa acerca das inconformidades encontradas, sendo respondida e entregue nesta Secretaria Municipal de Saúde. Após análise da equipe, 07 (sete) justificativas foram acatadas, restando 04 (quatro) em que o auditado não comprovou sua regularidade, de maneira que não foram acatadas. Portanto, tendo em vista as inconformidades restante, e sendo as mesmas passíveis de resolução, faz-se necessário o encaminhamento do presente relatório para que sejam adotadas as providências pertinentes constantes nas recomendações.			

Nº DO PROCESSO	DEMANDANTE	ÓRGÃO RESPONSÁVEL PELA AUDITORIA	UNIDADE AUDITADA	FINALIDADE
86	Componente Municipal do SNA	Componente Municipal do SNA	LACLISE LABORATORIO CLINICO SERGIPANO LTDA	Análise Contratual
Descritivo:	As recomendações estão no decorrer das constatações dentro do relatório final (anexo).			
Encaminhamentos/Conclusão:	Ao fim da atividade a equipe designada concluiu que das 34 constatações, 18 estavam conformes e 16 não conformes. Relativo às constatações consideradas não conforme no Relatório Preliminar, após análise da documentação apresentada pela instituição, a equipe acatou 13 justificativas, 1 foi acatada parcialmente e 2 não acatadas para as quais foram elaboradas as recomendações no intuito promover melhorias nos serviços e atender a legislação vigente.			
Nº DO PROCESSO	DEMANDANTE	ÓRGÃO RESPONSÁVEL PELA AUDITORIA	UNIDADE AUDITADA	FINALIDADE
87	Componente Municipal do SNA	Componente Municipal do SNA	LABCENTER CJ AUGUSTO FRANCO - LABORATORIO CENTRAL DE ANALISES CLINICAS	Avaliação Contratual
Descritivo:	As recomendações estão no decorrer das constatações dentro do relatório final (anexo)			

Encaminhamentos/Conclusão:	Ao fim da presente atividade, que teve por finalidade avaliar a execução contratual com enfoque nos aspectos referentes à sua eficácia, foram registradas 32 constatações. Destas 27 foram classificadas como conformes e 05 não conformes. Foi encaminhada a notificação referente ao Relatório Preliminar da Atividade de Auditoria para o prestador apresentar a defesa acerca das inconformidades encontradas, sendo respondida e entregue nesta Secretaria Municipal de Saúde em 09/06/2020. Após análise da equipe, 04 (quatro) justificativas foram acatadas, restando 01 (uma) em que o auditado não comprovou sua regularidade, de maneira que não fora acatada. Portanto, tendo em vista a inconformidade restante, e sendo a mesma passível de resolução, faz-se necessário o encaminhamento do presente relatório para que sejam adotadas as providências pertinentes constantes na recomendação.			
Nº DO PROCESSO	DEMANDANTE	ÓRGÃO RESPONSÁVEL PELA AUDITORIA	UNIDADE AUDITADA	FINALIDADE
Auditoria nº 88	Componente Municipal do SNA	Componente Municipal do SNA	SECRETARIA MUNICIPAL DE SAUDE DE ARACAJU	Análise contratual
Descritivo:	<ol style="list-style-type: none"> 1. Verificar se as diretrizes, objetivos, metas e indicadores declarados no SargSUS são compatíveis com os descritos no Plano de Saúde; 2. Verificar se as metas previstas e executadas declaradas no SargSUS são as descritas na Programação Anual de Saúde; 3. Verificar se os indicadores de saúde elencados na fase analítica deste instrumento e declarados no SargSUS são compatíveis com dados/relatórios fornecidos pelos gestores auditados; 4. Verificar se os indicadores financeiros elencados na fase analítica deste instrumento e declarados no SargSUS são os informados no: <ol style="list-style-type: none"> a. Relatório Resumido de Execução Orçamentária/RREO; b. Demonstrativo da Execução das Despesas por Função/Subfunção (LRF, art. 52, inciso II, alínea "c"); c. Demonstrativo dos Restos a Pagar por Poder e Órgão (LRF, art. 53, inciso V); e d. Demonstrativo da Receita Líquida de Impostos e das Despesas Próprias com Saúde. 5. Verificar se os Relatórios Quadrimestrais foram enviados ao Conselho de Saúde para apreciação e se foram apresentados à Casa Legislativa respectiva nos meses fixados na Lei Complementar nº 141/2012; 6. Verificar o cumprimento do prazo para envio do RG ao Conselho de Saúde para apreciação e aprovação (30 de março do exercício subsequente). 			
Encaminhamentos/Conclusão:	Ao fim da atividade, a equipe observou que a Secretaria Municipal de Saúde de Aracaju/SE não atingiu as metas pactuadas de alguns indicadores no exercício de 2016. Tendo em vista que algumas inconformidades foram observadas referentes às metas pactuadas e não alcançadas e considerando a análise das justificativas apresentadas pelas áreas técnicas, foi sugerida a adoção de medidas para o alcance de melhores resultados nos indicadores analisados objetivando a melhoria do atendimento a população e o desenvolvimento do Sistema Único de Saúde – SUS.			

Nº DO PROCESSO	DEMANDANTE	ÓRGÃO RESPONSÁVEL PELA AUDITORIA	UNIDADE AUDITADA	FINALIDADE
Auditoria nº 92	Componente Municipal do SNA	Componente Municipal do SNA	ANALISES LABORATORIO CLINICO LTDA	Análise contratual
Descritivo:	Avaliar a regularidade da execução do quantitativo de procedimentos realizados pelo prestador e os efetivamente cobrados.			
Encaminhamentos/Conclusão:	A atividade de Auditoria Nº 92 teve por finalidade avaliar a regularidade da execução do quantitativo de procedimentos realizados pelo prestador e os efetivamente cobrados. Ao fim da presente atividade foram elaboradas três constatações, das quais, uma não estava em conformidade com as normas do Sistema Único de Saúde. Contudo, após a apresentação das justificativas do auditado, a equipe entendeu por acatá-las parcialmente, tendo em vista que restaram inconformidades, e sendo elas passíveis de resolução, faz-se necessário o encaminhamento do presente Relatório para que sejam adotadas as providências pertinentes constantes nas recomendações.			
Nº DO PROCESSO	DEMANDANTE	ÓRGÃO RESPONSÁVEL PELA AUDITORIA	UNIDADE AUDITADA	FINALIDADE
Auditoria nº 93	Componente Municipal do SNA	Componente Municipal do SNA	HOSPITAL DO RIM - HOSPITAL E CLINICA DAS VIAS URINARIAS LTDA	Análise contratual
Descritivo:	Avaliar a regularidade da execução do quantitativo de procedimentos realizados pelo prestador e os efetivamente cobrados.			
Encaminhamentos/Conclusão:	A atividade de Auditoria Nº 93 evidencia que o aprimoramento contínuo da prestação de serviço ao SUS deve estar nos objetivos de toda organização que contratualiza com a gestão pública. Ao fim da presente atividade, que teve por finalidade avaliar a regularidade da execução do quantitativo de procedimentos realizados pelo prestador e os efetivamente cobrados, foram elaboradas cinco constatações, todas não conformes. Após avaliação das justificativas encaminhadas pelo auditado, a constatação nº 614764 foi aceita parcialmente, enquanto que as demais não foram acatadas pelos motivos expostos no neste relatório. Tendo em vista que restou inconformidades, e sendo elas passíveis de resolução, faz-se necessário o encaminhamento do presente relatório para que sejam adotadas pelo auditado as providências pertinentes constantes nas recomendações.			
Nº DO PROCESSO	DEMANDANTE	ÓRGÃO RESPONSÁVEL	UNIDADE	FINALIDADE

		PELA AUDITORIA	AUDITADA	
Auditoria nº 94	Componente Municipal do SNA	Componente Municipal do SNA	CLINICA AMISE - AMISE CLINICA E LAB LTDA	Análise contratual
Descritivo:	Avaliar a regularidade da execução do quantitativo de procedimentos realizados pelo prestador e os efetivamente cobrados.			
Encaminhamentos/Conclusão:	<p>Ao fim da presente atividade, que teve por finalidade avaliar a regularidade da execução do quantitativo de procedimentos realizados pelo prestador e os efetivamente cobrados.</p> <p>Desta forma foram elaboradas as constatações para as quais o auditado encaminhou a justificativa destinada à não conforme.</p> <p>Após análise da equipe, a justificativa não foi acatada sendo elaborada recomendação pela equipe de auditoria.</p> <p>Portanto, tendo em vista a inconformidade restante, e sendo a mesma passível de resolução, faz-se necessário o encaminhamento do presente relatório para que sejam adotadas as providências pertinentes constante na recomendação.</p>			

O Componente Municipal do Sistema Nacional de Auditoria do SUS, vinculada à Secretaria Municipal de Saúde de Aracaju realizou auditoria nos estabelecimentos de saúde da rede complementar de serviços de média e alta complexidade, ambulatorial e hospitalar, atendendo as diversas demandas internas da Secretaria Municipal de Saúde e a pactuação realizada no Plano Municipal de Saúde e anualizada na Programação Anual de Saúde.

11 – ANÁLISES E CONSIDERAÇÕES GERAIS

O Relatório de Gestão 2020 (RAG 2020) da Secretaria Municipal de Saúde de Aracaju/SE evidencia os atendimentos realizados em saúde pública nos parâmetros da rede assistencial de saúde, observando-se os princípios norteadores do Sistema Único de Saúde (SUS).

O RAG 2020 envolveu os atores estratégicos em sua elaboração, contemplando os técnicos responsáveis pelas áreas onde as ações, previstas e não previstas, foram implementadas, incluindo gestores e controle social.

12 – RECOMENDAÇÕES PARA O PRÓXIMO EXERCÍCIO

Como premissa, aponta-se que, a construção e a finalização do Relatório Anual de Gestão (RAG) de 2020 da Secretaria de Saúde do município de Aracaju (SMS/ARACAJU) se deu em meio à resposta da pandemia do novo Coronavírus (COVID-19), agravo de saúde mundial que trouxe desafios para a gestão da saúde, no sentido de dar respostas rápidas e necessárias pela regulação em saúde, vigilância em saúde, planejamento, bem como orientações para as ações em saúde e a pactuação entre gestores. Além de fazer a gestão da crise junto aos profissionais que realizam a atenção à saúde aos usuários, diretamente nos serviços de saúde sob a gestão.

Além disso, apesar de ter elaborado o RAG 2020 no formato disponibilizado pelo sistema DigiSUS Gestor Módulo Planejamento, não conseguiu construí-lo, efetivamente, dentro do sistema, conforme orientado pelo MS. Dificuldades foram encontradas na importação dos dados nas bases oficiais, principalmente na parte da produção da Atenção Primária à Saúde e na orçamentária, o que tornou o processo mais demorado e trabalhoso, já que as áreas técnicas, preocupadas em analisar os dados mais recentes e corretos, tiveram de tabulá-los de outras formas.

Especificamente, quanto às recomendações para o próximo exercício, destaca-se a construção do Plano Municipal de Saúde (PMS) 2022-2025. Um dos aprendizados que se teve no monitoramento e avaliação do PMS 2018-2021 é que o gestor municipal, considerando o pacto federativo da Constituição Brasileira de 1988, precisa planejar e pactuar metas que estejam sob sua governabilidade. No sentido, de focar em ações que estão sob nossa governança é uma estratégia para fazer entregas consistentes para o usuário do Sistema Único de Saúde (SUS), no território aracajuano.

Destaca-se também, como recomendação, a necessidade de alinhamento entre as diretrizes, ações, metas e indicadores do Projeto Estratégico da prefeitura Municipal de Saúde, especificamente a Saúde, com os outros instrumentos de gestão PMS 2022-2025 e Programação Anual de Saúde 2021.

ANEXOS

ANEXO I – DESTAQUES DA PROGRAMAÇÃO ANUAL DE SAÚDE 2020

MÊS DE JANEIRO



**Visita do Conselho
Municipal de Saúde no
Hospital Nestor Piva**

Fonte: ASCOM/SMS

**Insumos e equipamentos adquiridos
para abastecimento da rede
assistencial de saúde**



Fonte: ASCOM/SMS



22.773
INSCRITOS

PSS
DA SAÚDE

PRÓXIMAS DATAS ▶

27/01/2020
Já é possível imprimir novamente as duas vias do comprovante de inscrição, através do mesmo link para as inscrições.

28/01/2020
Publicação de relação dos inscritos.

29/01/2020
Publicação de relação dos convocados.

ARACAJU

Fonte: ASCOM/SMS

Listagem de convocação do PSS 2020

Hospital Nestor Piva



Fonte: ASCOM/SMS

Em **2020** vai ter

PSS
DA SAÚDE

COM **VAGAS** PARA:

AUXILIAR DE SAÚDE BUCAL, CIRURGIÃO DENTISTA,
PROFISSIONAL DE EDUCAÇÃO FÍSICA, ENFERMEIRO, FARMACÊUTICO,
FISIOTERAPEUTA, FONOAUDIÓLOGO, NUTRICIONISTA, PSICÓLOGO,
TÉCNICO DE ENFERMAGEM, TÉCNICO DE IMOBILIZAÇÃO ORTOPÉDICA,
ASSISTENTE SOCIAL, PSICOPEDAGOGO, OFICINEIRO,
REDUTOR DE DANOS, TERAPEUTA OCUPACIONAL
E AUXILIAR DE APOIO DAS REDES

ARACAJU

Fonte: ASCOM/SMS



Calendário Vacinal

Fonte: ASCOM/SMS

Unidade Castramóvel



Fonte: ASCOM/SMS



Fibra óptica

Fonte: ASCOM/SMS

Ações de Combate a Dengue



Fonte: ASCOM/SMS

MÊS DE FEVEREIRO



Capacitações aos servidores

Fonte: ASCOM/SMS

Ações de promoção e prevenção da IST/HIV



Fonte: ASCOM/SMS



Fonte: ASCOM/SMS



Fonte: ASCOM/SMS

Fiscalização da Vigilância Sanitária

Equipe em vacinação de animais



Fonte: ASCOM/SMS



Aquisição de equipamentos para rede assistencial de saúde

Fonte: ASCOM/SMS

MÊS DE MARÇO



Fonte: ASCOM/SMS

Equipe do Consultório na Rua




Convocação do PSS 2020 e Capacitação dos convocados



Fonte: ASCOM/SMS



Fonte: ASCOM/SMS



Fonte: ASCOM/SMS



Fonte: ASCOM/SMS

Início das Ações Covid-19



Fonte: ASCOM/SMS



Fonte: ASCOM/SMS



Fonte: ASCOM/SMS



Fórum Perinatal

Fonte: ASCOM/SMS

Promoção e prevenção de saúde nas unidades básicas de saúde



Fonte: ASCOM/SMS

MÊS DE ABRIL



Fonte: ASCOM/SMS

Aquisição de equipamentos



Fonte: ASCOM/SMS

Ações de Fumacê



Fonte: ASCOM/SMS

Ações de saúde para arboviroses



Fonte: ASCOM/SMS

Ações COVID-19



Fonte: ASCOM/SMS



Fonte: ASCOM/SMS



Fonte: ASCOM/SMS




Fonte: ASCOM/SMS



Fonte: ASCOM/SMS

Fonte: ASCOM/SMS



Fonte: ASCOM/SMS




Fonte: ASCOM/SMS



Fonte: ASCOM/SMS



Fonte: ASCOM/SMS



Fonte: ASCOM/SMS



Fonte: ASCOM/SMS

Campanha da Influenza 2020



Fonte: ASCOM/SMS



Fonte: ASCOM/SMS



Fonte: ASCOM/SMS



Fonte: ASCOM/SMS

MÊS DE MAIO

Ações COVID-19



Fonte: ASCOM/SMS



Fonte: ASCOM/SMS




Fonte: ASCOM/SMS



Fonte: ASCOM/SMS



Fonte: ASCOM/SMS



Fonte: ASCOM/SMS



Fonte: ASCOM/SMS



Fonte: ASCOM/SMS



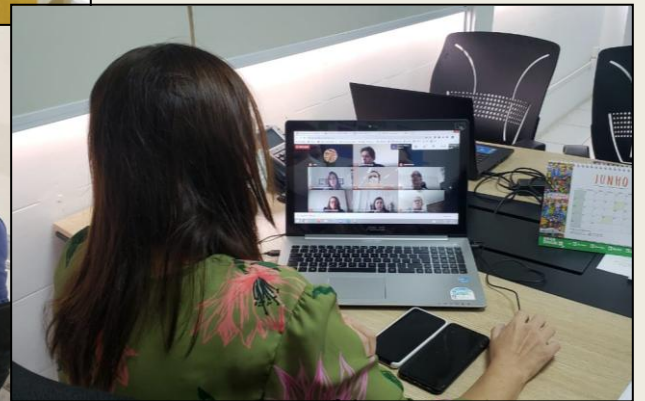
Fonte: ASCOM/SMS

MÊS DE JUNHO

Hospital de Campanha COVID-19



Fonte: ASCOM/SMS



Fonte: ASCOM/SMS

Fonte: ASCOM/SMS

Teste Aju



Fonte: ASCOM/SMS

UBS para Síndromes Gripais



Fonte: ASCOM/SMS

Equipe do Programa Aracaju pela Vida



Fonte: ASCOM/SMS

Visitas dos Agentes de Combate as Endemias



Fonte: ASCOM/SMS

Vídeos Aulas do Programa Academia da Saúde



Fonte: ASCOM/SMS

Marcação de atendimento remoto para a Rede de Atenção Primária à Saúde



Fonte: ASCOM/SMS

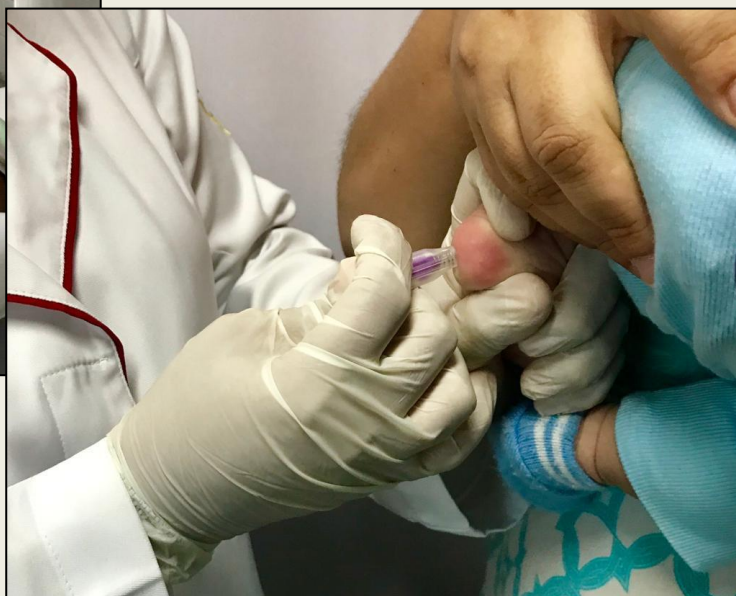
Fonte: ASCOM/SMS



Fonte: ASCOM/SMS



Fonte: ASCOM/SMS



Fonte: ASCOM/SMS

MÊS DE JULHO

Ações COVID-19



Fonte: ASCOM/SMS



Fonte: ASCOM/SMS



Fonte: ASCOM/SMS

Aracaju contra o **Coronavírus**

**CHAMAMENTO PÚBLICO
PARA CONTRATAÇÃO
TEMPORÁRIA DE
PROFISSIONAIS DE
SAÚDE**

**PREFEITURA DE
ARACAJU**
SECRETARIA MUNICIPAL
DE SAÚDE - SMS

Fonte: ASCOM/SMS

Atendimento Odontológico - CEO



Fonte: ASCOM/SMS

Unidade de Castramóvel



Fonte: ASCOM/SMS

CONSULTAS ODONTOLÓGICAS PODEM SER AGENDADAS PELO

0800 729 3534

Opção 5

Agendamentos

segunda a quinta-feira
das 8h às 12h e das 13h às 16h

sexta-feira
de 8h às 12h



Fonte: ASCOM/SMS

Ações COVID-19

UNIDADES BÁSICAS DE REFERÊNCIA FUNCIONANDO EM HORÁRIO ESTENDIDO PARA ATENDIMENTOS DE ROTINA

DE SEGUNDA A SEXTA-FEIRA, DAS 7H ÀS 19H

UBS Hugo Gurgel
(Cora do Meio)

UBS Manoel de Souza
(Conj. Sol Nascente)

UBS Antônio Alves
(Atalaia)

UBS Santa Terezinha
(Robalo)

UBS Dona Jovem
(Bairro Industrial)

UBS Joaldo Barbosa
(Bairro América)

UBS José Calumby
(Jardim Centenário)

UBS Francisco Fonseca
(18 do Forte)

UBS Max de Carvalho
(Ponto Novo)



Fonte: ASCOM/SMS

Equipe do Programa Aracaju pela Vida



Fonte: ASCOM/SMS

Ventiladores Mecânicos para leitos COVID-19



Fonte: ASCOM/SMS

MÊS DE AGOSTO

Ações COVID-19



Fonte: ASCOM/SMS



Fonte: ASCOM/SMS

Central de Atendimento Telefônico ao aracajuano

0800 729 3534

- Opção 1** MonitorAju - Dúvidas e orientações sobre a Covid-19 | seg a sex 7h às 19h
- Opção 2** Serviço de Apoio Psicológico Remoto | seg a sáb 8h às 20h
- Opção 3** Agendamento de consultas de pré-natal | seg a sex 8h às 17h
- Opção 4** Agendamento de consultas para diabéticos e hipertensos | seg a sex 8h às 17h
- Opção 5** Agendamento de consulta odontológica | seg a qui 8h às 12h e 13h às 16h | sexta 8h às 12h
- Opção 6** Ouvidoria da Saúde | seg a sex 7h às 17h





Fonte: ASCOM/SMS



Atendimento aos usuários nos Centros de Atenção Psicossocial (CAPS) e Hospital Fernando Franco (Zona Sul)

Fonte: ASCOM/SMS



Fonte: ASCOM/SMS

Fiscalizações da Vigilância Sanitária e Unidades Básicas de Saúde abastecidas de insumos e medicamentos



7 DE AGOSTO

Aniversário de 14 anos de criação da Lei Maria da Penha



Durante o período de isolamento social, de março a julho de 2020, o SINAN/VIVA registrou um aumento de

38,4%

nos casos de Violência contra a Mulher notificados em relação ao mesmo período do ano passado



Fonte: ASCOM/SMS

AGOSTO DOURADO

mês de incentivo e conscientização sobre a importância do aleitamento materno




Fonte: ASCOM/SMS

MÊS DE SETEMBRO



Fonte: ASCOM/SMS

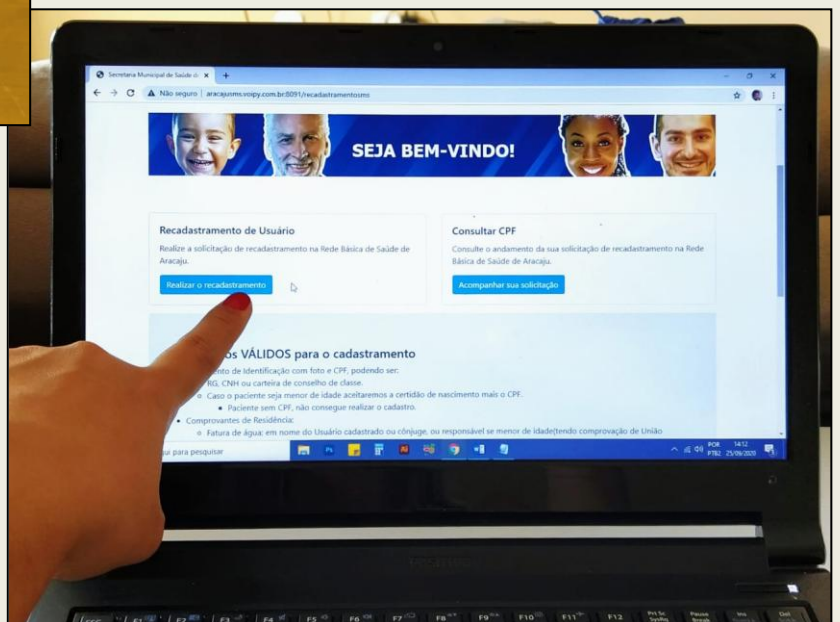
Vacinação e Inserção do DIU Pós-Parto



Fonte: ASCOM/SMS




Fonte: ASCOM/SMS

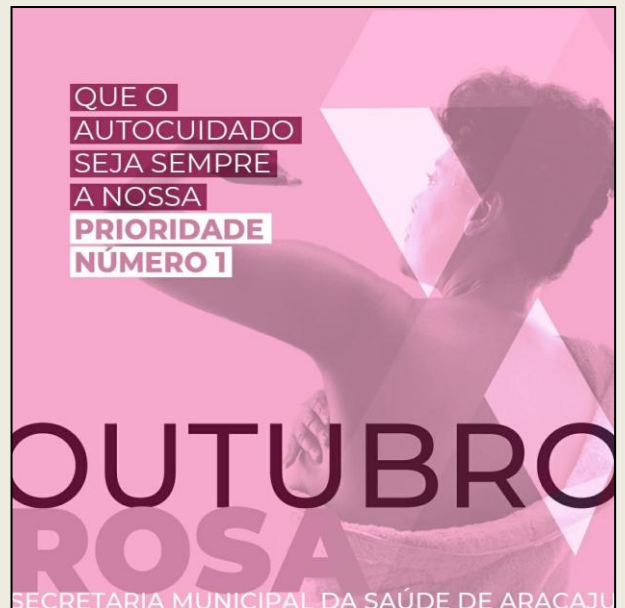


Fonte: ASCOM/SMS

MÊS DE OUTUBRO



Fonte: ASCOM/SMS



Fonte: ASCOM/SMS

Tem vídeo novo no portal!

www.aracaju.se.gov.br

Prefeitura Municipal de Aracaju

Acesse o site, clique no botão Academia da Cidade e continue em movimento

Academia da Cidade

Videos PHC

Fonte: ASCOM/SMS

UNIDADES BÁSICAS DE SAÚDE DE ARACAJU COM ATENDIMENTO RESTRITO ÀS SÍNDROMES GRIPAIS E SUSPEITA DE COVID-19

TODOS OS DIAS, inclusive domingos e feriados, das 7h às 19h

UBS Geraldo Magela RUA CENTRAL IV S/N Conjunto Orlando Dantas	UBS Min. Costa Cavalcante AV. PRES. TANCREDO NEVES, 1471 Bairro Inácio Barbosa
UBS José Machado RUA MAJOR AURELIANO Nº100 Bairro Santos Dumont	UBS Onésimo Pinto AV. ROD. JOSÉ SILVA LIMA S/N Bairro Jardim Centenário

UBS

Fonte: ASCOM/SMS

MÊS DE NOVEMBRO



Fonte: ASCOM/SMS



Fonte: ASCOM/SMS



Fonte: ASCOM/SMS

MÊS DE DEZEMBRO



Fonte: ASCOM/SMS

Fonte: ASCOM/SMS



Fonte: ASCOM/SMS

VACINAÇÃO ANTIRRÁBICA

3ª etapa
das 8h às 16h

3/11	4/11	5/11
<ul style="list-style-type: none"> 18 do Forte <ul style="list-style-type: none"> PCA MARIA QUIETÉRIA - 28BC UBS FRANCISCO FONSECA UBS QUINTILIANO DA FONSECA Dom Luciano <ul style="list-style-type: none"> CAPS JAEL PATRÍCIO - Bairro Dom Luciano Japãozinho <ul style="list-style-type: none"> UBS JOSÉ AUGUSTO BARRETO 	<ul style="list-style-type: none"> Coqueiral <ul style="list-style-type: none"> UBS EUNICE BARBOSA Porto Dantas <ul style="list-style-type: none"> PCA VIZINHO A UBS PORTO DANTAS Soledade <ul style="list-style-type: none"> UBS CARLOS HARDMAM Lamarão <ul style="list-style-type: none"> UBS CARLOS FERNANDES DE MELO Santos Dumont <ul style="list-style-type: none"> UBS ANÁLIA PINA - Cj. Tamandaré 	<ul style="list-style-type: none"> José Conrado de Araújo <ul style="list-style-type: none"> CSU - Rua Alagoas Santos Dumont <ul style="list-style-type: none"> UBS JOÃO OLIVEIRA SOBRAL PCA ULISSES GUIMARÃES UBS JOSÉ MACHADO DE SOUZA UBS RENATO MAZZE LUCAS

DOCUMENTAÇÃO NECESSÁRIA

Carteira de vacina do animal

Fonte: ASCOM/SMS



ANEXO II – LINKS DESTAQUES 2020

Mês de Janeiro

- Prefeitura autoriza Processo Seletivo para preenchimento de 740 vagas na Secretaria da Saúde <https://www.aracaju.se.gov.br/noticias/84643>
- Prefeitura atinge 93% de abastecimento de medicamentos na Saúde da capital <https://www.aracaju.se.gov.br/noticias/84641>
- No 18 do Forte, Prefeitura realiza primeiro mutirão de combate ao Aedes do ano <https://www.aracaju.se.gov.br/noticias/84716>
- Prefeitura amplia atendimentos do Castramóvel a todos os bairros a partir deste mês <https://www.aracaju.se.gov.br/noticias/84732>
- Prefeitura distribui 2 mil doses da vacina pentavalente nas UBS da capital <https://www.aracaju.se.gov.br/noticias/84743>
- Prefeitura abre inscrições do PSS da Secretaria da Saúde nesta quinta-feira, 16 <https://www.aracaju.se.gov.br/noticias/84771>
- Prefeitura distribuiu cerca de 2 milhões de preservativos nos últimos 12 meses <https://www.aracaju.se.gov.br/noticias/84831>
- Nestor Piva é primeiro hospital municipal a realizar captação de córneas em Sergipe <https://www.aracaju.se.gov.br/noticias/84880>
- Prefeitura recebe 22,7 mil inscrições no processo seletivo da Secretaria da Saúde <https://www.aracaju.se.gov.br/noticias/84925>
- Prefeitura investe em tecnologia na rede municipal de Saúde para requalificar atendimentos <https://www.aracaju.se.gov.br/noticias/84922>
- Prefeitura convoca candidatos do PSS da Saúde para entrega de documentos <https://www.aracaju.se.gov.br/noticias/84970>

Mês de Fevereiro

- Vigilância Sanitária fiscaliza comércio de alimentos e bebidas na área do Projeto Verão 2020 <https://www.aracaju.se.gov.br/noticias/85036>
- Prefeitura distribui milhares de preservativos na primeira noite de Projeto Verão 2020 <https://www.aracaju.se.gov.br/noticias/85037>
- Prefeitura recebe novos equipamentos e mobiliários para otimizar atendimentos na Saúde <https://www.aracaju.se.gov.br/noticias/85092>
- Prefeitura inicia campanha de vacinação contra o sarampo na próxima segunda, 10 <https://www.aracaju.se.gov.br/noticias/85083>
- Prefeitura inicia projeto Aracaju sem esquistossomose no bairro 17 de Março <https://www.aracaju.se.gov.br/noticias/85157>
- Prefeitura recompõe mobiliário das Unidades Básicas de Saúde e qualifica o atendimento <https://www.aracaju.se.gov.br/noticias/85169>
- Eficiência do trabalho da Prefeitura reduz em 42% casos de Leishmaniose em humanos <https://www.aracaju.se.gov.br/noticias/85180>
- Prefeitura apresenta plano de contingência do novo coronavírus a hospitais da capital <https://www.aracaju.se.gov.br/noticias/85198>
- Prefeitura recebe documentação de 3.688 candidatos do PSS da Saúde <https://www.aracaju.se.gov.br/noticias/85232>
- Programa de Controle de Tabagismo passa a atender usuários no Cemar Siqueira Campos <https://www.aracaju.se.gov.br/noticias/85291>

- No aeroporto da capital, Prefeitura recebe turistas com ação de conscientização <https://www.aracaju.se.gov.br/noticias/85315>
- Prefeitura monitora situação do Coronavírus em Aracaju <https://www.aracaju.se.gov.br/noticias/85337>
- Conselho Municipal discute incentivos para cadastradores do SUS Aracaju <https://www.aracaju.se.gov.br/noticias/85352>

Mês de Março

- Aracaju registra quarto caso suspeito de coronavírus <https://www.aracaju.se.gov.br/noticias/85456>
- Na UBS do Siqueira Campos, Prefeitura celebra as mulheres com debate sobre empoderamento feminino <https://www.aracaju.se.gov.br/noticias/85465>
- Prefeitura aumenta em mais de 300% o número de castrações no primeiro bimestre do ano <https://www.aracaju.se.gov.br/noticias/85500>
- Prefeitura realiza VIII Fórum Perinatal de Aracaju e discute garantias e avanços <https://www.aracaju.se.gov.br/noticias/85584>
- Prefeitura de Aracaju divulga mais detalhes do primeiro caso de coronavírus na Capital <https://www.aracaju.se.gov.br/noticias/85590>
- Prefeitura reforça protocolos do Plano de Contingência com servidores da Saúde <https://www.aracaju.se.gov.br/noticias/85372>
- Nova coleta do LIRAA integra cronograma semanal das ações de combate à dengue <https://www.aracaju.se.gov.br/noticias/85374>
- Prefeitura e Sacema avançam em negociação de incentivos para a categoria <https://www.aracaju.se.gov.br/noticias/85398>
- Prefeitura de Aracaju notifica segundo caso suspeito de Coronavírus em Sergipe <https://www.aracaju.se.gov.br/noticias/85415>
- Prefeitura e MPT inspecionam e orientam empresa privada na capital sobre os cuidados preventivos ao coronavírus <https://www.aracaju.se.gov.br/noticias/85618>
- Prefeitura capacita profissionais da Saúde sobre o Plano de Contingência do novo coronavírus <https://www.aracaju.se.gov.br/noticias/85626>
- Para contratação imediata de profissionais, Prefeitura torna definitivo resultado do PSS da Saúde <https://www.aracaju.se.gov.br/noticias/85652>
- Prefeitura contrata aprovados no PSS da Saúde de Aracaju para atuação imediata <https://www.aracaju.se.gov.br/noticias/85674>
- Prefeitura adquire insumos médico hospitalares para garantir atendimento na Saúde em Aracaju <https://www.aracaju.se.gov.br/noticias/85708>
- Prefeitura faz nova convocação do PSS da Saúde para contratação imediata de profissionais <https://www.aracaju.se.gov.br/noticias/85711>
- Fiscalização da Vigilância Sanitária de Aracaju apreende álcool em gel com irregularidades <https://www.aracaju.se.gov.br/noticias/85738>
- Prefeitura reúne entidades médicas e solicita apoio no combate à covid-19 <https://www.aracaju.se.gov.br/noticias/85758>
- Prefeitura convoca aprovados na lista de deficientes do PSS da Saúde para contratação <https://www.aracaju.se.gov.br/noticias/85755>
- Prefeitura intensifica atendimentos à população em situação de rua no enfrentamento à covid-19 <https://www.aracaju.se.gov.br/noticias/85800>
- Prefeitura faz reconvocação do PSS da Saúde para contratação imediata de profissionais <https://www.aracaju.se.gov.br/noticias/85809>

- Simulador para contagem de leitos fortalecerá as estratégias de combate à covid-19 em Aracaju <https://www.aracaju.se.gov.br/noticias/85827>
- Quatros casos confirmados de covid-19 em Aracaju recebem alta médica <https://www.aracaju.se.gov.br/noticias/85818>

Mês de Abril

- Prefeitura abre Chamamento Público para contratação imediata de profissionais médicos <https://www.aracaju.se.gov.br/noticias/85841>
- Prefeitura imuniza mais de 4.700 idosos em dois dias de vacinação em sistema drive thru <https://www.aracaju.se.gov.br/noticias/85879>
- Academia da Cidade completa 16 anos de promoção da qualidade de vida dos aracajuanos <https://www.aracaju.se.gov.br/noticias/85910>
- Prefeitura divulga cronograma semanal das ações de combate à dengue na capital <https://www.aracaju.se.gov.br/noticias/85898>
- Prefeitura imuniza mais de mil idosos no primeiro dia de vacinação itinerante <https://www.aracaju.se.gov.br/noticias/85918>
- Prefeitura prepara 20 leitos de retaguarda para ampliar atendimento a pacientes com covid-19 <https://www.aracaju.se.gov.br/noticias/85937>
- Prefeitura reúne médicos e redefine fluxo de atendimento especializado no Cemar Siqueira Campos <https://www.aracaju.se.gov.br/noticias/85963>
- Prefeitura convoca candidatos inscritos do PSS da Saúde para entrega de documentação <https://www.aracaju.se.gov.br/noticias/85970>
- Prefeitura capacita médicos que atuarão no combate à covid-19 na capital <https://www.aracaju.se.gov.br/noticias/85981>
- Boletim do coronavírus em Aracaju: capital registra mais um caso <https://www.aracaju.se.gov.br/noticias/85973>
- Prefeitura inicia construção do Centro de Atendimento Provisório para os casos de covid-19 <https://www.aracaju.se.gov.br/noticias/86009>
- Prefeitura atende mais de 2.600 pessoas com síndromes gripais nas Redes de Saúde de Aracaju <https://www.aracaju.se.gov.br/noticias/86019>
- Prefeitura começa a fazer testes rápidos para detecção de covid-19 <https://www.aracaju.se.gov.br/noticias/86041>
- Prefeitura realiza entrega dos protetores faciais doados por voluntários aos profissionais de saúde <https://www.aracaju.se.gov.br/noticias/86034>
- Prefeitura prepara mais de 200 leitos de retaguarda para casos de covid-19 na capital <https://www.aracaju.se.gov.br/noticias/86029>
- Prefeitura encaminha ao TCE cópias do processo licitatório para construção do hospital de campanha <https://www.aracaju.se.gov.br/noticias/86068>
- Parceria entre Prefeitura e HU garante 30 leitos para pacientes da covid-19 <https://www.aracaju.se.gov.br/noticias/86085>
- Prefeitura e TCE alinham detalhes técnicos do contrato de montagem do hospital de campanha <https://www.aracaju.se.gov.br/noticias/86101>
- Prefeitura recebe nova remessa de mobiliários para qualificar o atendimento nas UBS <https://www.aracaju.se.gov.br/noticias/86121>
- No bairro Olaria, Prefeitura realiza ação educativa sobre leishmaniose e coronavírus <https://www.aracaju.se.gov.br/noticias/86137>
- Prefeitura cria Central de Regulação de Leitos e otimiza atendimento de retaguarda da covid-19 <https://www.aracaju.se.gov.br/noticias/86140>

- Prefeitura orienta serviços funerários sobre manejo de pessoa morta por coronavírus <https://www.aracaju.se.gov.br/noticias/86183>

Mês de Maio

- Prefeitura e MPE visitam e inspecionam instalações da estrutura do hospital de campanha <https://www.aracaju.se.gov.br/noticias/86210>
- Prefeitura volta a disponibilizar atendimentos especializados no Cemar Siqueira Campos <https://www.aracaju.se.gov.br/noticias/86243>
- Prefeitura convoca médicos para atuar no hospital de campanha de Aracaju <https://www.aracaju.se.gov.br/noticias/86242>
- Prefeitura faz nova convocação e reconvocação do PSS da Saúde para contratação imediata <https://www.aracaju.se.gov.br/noticias/86254>
- Prefeitura capacita médicos que atuarão no hospital de campanha de Aracaju <https://www.aracaju.se.gov.br/noticias/86292>
- Representantes das entidades de saúde aprovam adequações feitas no hospital de campanha <https://www.aracaju.se.gov.br/noticias/86354>
- Prefeitura abre novo Chamamento Público para contratação imediata de profissionais <https://www.aracaju.se.gov.br/noticias/86362>
- Com Chamamento Público, Prefeitura faz contratação imediata de profissionais da saúde <https://www.aracaju.se.gov.br/noticias/86373>
- Prefeitura apresenta ao governo estadual instalações do Hospital de Campanha <https://www.aracaju.se.gov.br/noticias/86414>
- Prefeitura abre novo Chamamento para contratar enfermeiros emergencistas e farmacêuticos <https://www.aracaju.se.gov.br/noticias/86434>
- Prefeitura otimiza atendimentos dos leitos de baixa complexidade em Aracaju <https://www.aracaju.se.gov.br/noticias/86469>
- Em dois meses, Unidades de referência em síndrome gripal atenderam 7,6 mil pacientes <https://www.aracaju.se.gov.br/noticias/86479>
- Prefeitura recebe da UFS doação de cabine para testes de covid-19 <https://www.aracaju.se.gov.br/noticias/86531>

Mês de Junho

- Prefeitura e UFS iniciam mapeamento da prevalência de covid-19 nos bairros da capital <https://www.aracaju.se.gov.br/noticias/86579>
- Prefeitura garante oferta e reforça importância do Teste do Pezinho durante a pandemia <https://www.aracaju.se.gov.br/noticias/86619>
- Ação da Prefeitura contribui para redução de 71% dos casos confirmados de dengue, zika e chikungunya <https://www.aracaju.se.gov.br/noticias/86666>
- Prefeitura garante atendimento odontológico de urgência durante a pandemia <https://www.aracaju.se.gov.br/noticias/86675>
- Prefeitura amplia canais de agendamento de consultas para gestantes <https://www.aracaju.se.gov.br/noticias/86726>
- Parceria entre Prefeitura e HU oferta apoio psicológico aos profissionais do Hospital de Campanha <https://www.aracaju.se.gov.br/noticias/86740>
- Prefeitura capacita enfermeiros e técnicos de enfermagem do Hospital de Campanha <https://www.aracaju.se.gov.br/noticias/86758>
- Vigilância Sanitária de Aracaju recebeu 1.206 denúncias envolvendo aglomerações <https://www.aracaju.se.gov.br/noticias/86783>

- Prefeitura leva à comunidade do bairro América mutirão de ações contra o Aedes aegypti <https://www.aracaju.se.gov.br/noticias/86799>
- Hospital de Campanha completa um mês e mantém cadastro para novos profissionais <https://www.aracaju.se.gov.br/noticias/86804>
- Prefeitura lança ‘Aracaju pela Vida’, projeto que amplia monitoramento da covid-19 na capital <https://www.aracaju.se.gov.br/noticias/86814>
- Por videoconferência, Prefeitura discute Plano de Retomada Gradual das atividades do TRT20 <https://www.aracaju.se.gov.br/noticias/86861>
- Prefeitura amplia canal de agendamento de consultas para hipertensos e diabéticos <https://www.aracaju.se.gov.br/noticias/86864>
- Prefeitura retoma aulas online do Programa Academia da Cidade no dia 1º <https://www.aracaju.se.gov.br/noticias/86873>
- Prefeitura garante assistência à primeira infância e realiza mais de 11 mil atendimentos no semestre <https://www.aracaju.se.gov.br/noticias/86875>
- Prefeitura e Avosos disponibilizam Ambulatório Pediátrico de Triagem para detecção precoce de câncer <https://www.aracaju.se.gov.br/noticias/86894>
- Cremese cumpre decisão judicial e Prefeitura inicia contratação de 63 médicos <https://www.aracaju.se.gov.br/noticias/86926>
- Prefeitura trabalha na contratação de mais médicos para o Hcamp <https://www.aracaju.se.gov.br/noticias/86928>
- Unidades de referência para atendimento de síndromes gripais já atenderam 19,4 mil pessoas <https://www.aracaju.se.gov.br/noticias/86938>
- Prefeitura inicia capacitação de mais 30 médicos que irão atuar no HCamp <https://www.aracaju.se.gov.br/noticias/86948>

Mês de Julho

- Médicos que irão atuar no HCamp passam por capacitação sobre intubação <https://www.aracaju.se.gov.br/noticias/86985>
- Prefeitura faz novo Chamamento Público para contratar profissionais técnicos em enfermagem <https://www.aracaju.se.gov.br/noticias/87001>
- Prefeitura abre mais 42 leitos no Hospital de Campanha a partir deste sábado, dia 4 <https://www.aracaju.se.gov.br/noticias/87003>
- Prefeitura faz nova convocação do PSS da Saúde para contratação imediata <https://www.aracaju.se.gov.br/noticias/87007>
- Prefeitura prorroga Chamamento Público voltado à contratação de técnicos em enfermagem <https://www.aracaju.se.gov.br/noticias/87008>
- Vigilância da Saúde de Aracaju orienta condomínios no enfrentamento à covid-19 <https://www.aracaju.se.gov.br/noticias/87033>
- Prefeitura lança edital de contratação de médicos intensivistas para o HCamp <https://www.aracaju.se.gov.br/noticias/87040>
- Prefeitura realiza testes rápidos nas Instituições de Longa Permanência para Pessoas Idosas <https://www.aracaju.se.gov.br/noticias/87053>
- ‘Aracaju pela Vida’ já realizou mais de 300 atendimentos e ampliará monitoramento através das UBS <https://www.aracaju.se.gov.br/noticias/87099>
- Prefeitura ajusta retomada dos atendimentos odontológicos eletivos <https://www.aracaju.se.gov.br/noticias/87126>
- Contra as hepatites virais, Prefeitura assegura assistência e reforça trabalho preventivo <https://www.aracaju.se.gov.br/noticias/87179>

- Prefeitura amplia canal de agendamento e retoma atendimentos odontológicos eletivos <https://www.aracaju.se.gov.br/noticias/87255>
- Prefeitura investe em câmaras frias para conservação de vacinas <https://www.aracaju.se.gov.br/noticias/87257>
- Prefeitura instala sistema de aquecimento em piscina do Centro Especializado em Reabilitação II <https://www.aracaju.se.gov.br/noticias/87294>
- Prefeitura e UFS iniciam novo mapeamento de prevalência da covid-19 na segunda, 27 <https://www.aracaju.se.gov.br/noticias/87305>
- Prefeitura recebe dez ventiladores mecânicos e abre Ala Laranja do HCamp <https://www.aracaju.se.gov.br/noticias/87354>
- Prefeitura assegura serviço de castração durante a pandemia <https://www.aracaju.se.gov.br/noticias/87376>
- Prefeitura assegura EPI's aos agentes comunitários e de combate a endemias <https://www.aracaju.se.gov.br/noticias/87400>
- UBSs em horário estendido já atenderam mais de 22 mil pessoas <https://www.aracaju.se.gov.br/noticias/87415>

Mês de Agosto

- Prefeitura retoma atendimentos do Caps Jael Patrício de Lima em seu prédio próprio <https://www.aracaju.se.gov.br/noticias/87456>
- Centros de Atenção Psicossocial mantêm atendimento 24 horas durante a pandemia <https://www.aracaju.se.gov.br/noticias/87457>
- Agosto Dourado: nutricionista relaciona aleitamento materno e prevenção da obesidade <https://www.aracaju.se.gov.br/noticias/87472>
- Prefeitura já atendeu cerca de 44 mil pessoas a partir da central de atendimento 0800 <https://www.aracaju.se.gov.br/noticias/87478>
- Prefeitura recebe medicamentos para intubação de pacientes com covid-19 <https://www.aracaju.se.gov.br/noticias/87491>
- Modernização: Prefeitura de Aracaju lança portal e aplicativo para acesso aos serviços de Saúde <https://www.aracaju.se.gov.br/noticias/87575>
- Covid-19: ações da Prefeitura mantém Aracaju entre as capitais com menor taxa de letalidade <https://www.aracaju.se.gov.br/noticias/87507>
- Prefeitura garante treinamento e segurança de profissionais que atuam no Projeto TestAju <https://www.aracaju.se.gov.br/noticias/87536>
- Agosto Lilás: Núcleo da Prefeitura assegura atendimento às mulheres vítimas de violência <https://www.aracaju.se.gov.br/noticias/87547>
- Prefeitura amplia acesso à vacinação a partir de agendamento na central 0800 <https://www.aracaju.se.gov.br/noticias/87559>
- Prefeitura faz nova convocação do PSS da Saúde para contratação imediata <https://www.aracaju.se.gov.br/noticias/87569>
- Rede de Atenção Especializada de Aracaju registra mais de 200 mil atendimentos <https://www.aracaju.se.gov.br/noticias/87598>
- Prefeitura já realizou mais de 17 mil testes rápidos para as IST's este ano <https://www.aracaju.se.gov.br/noticias/87603>
- Vigilância Sanitária de Aracaju intensifica orientação e fiscalização na reabertura do comércio <https://www.aracaju.se.gov.br/noticias/87630>
- Vigilância Sanitária de Aracaju fiscaliza bares e restaurantes após reabertura <https://www.aracaju.se.gov.br/noticias/87654>

- Prefeitura assegura atendimento na urgência odontológica da UPA Fernando Franco <https://www.aracaju.se.gov.br/noticias/87672>
- Prefeitura realiza teste rápidos em praça dos Mercados <https://www.aracaju.se.gov.br/noticias/87684>
- Prefeitura retoma consultas presenciais com psicólogos e mantém serviço de apoio remoto <https://www.aracaju.se.gov.br/noticias/87702>
- Prefeitura inicia coleta para o novo levantamento de infestação pelo Aedes aegypti <https://www.aracaju.se.gov.br/noticias/87708>
- Vigilância Sanitária de Aracaju fiscaliza reabertura de academias <https://www.aracaju.se.gov.br/noticias/87712>

Mês de Setembro

- Setembro Amarelo: acolhimento e diagnóstico são importante à prevenção do suicídio <https://www.aracaju.se.gov.br/noticias/87719>
- Mais duas especialidades do atendimento odontológico foram retomadas por agendamento <https://www.aracaju.se.gov.br/noticias/87758>
- Por meio de convênios e parcerias, Prefeitura ampliará oferta do DIU no SUS Aracaju <https://www.aracaju.se.gov.br/noticias/87768>
- Prefeitura orienta sobre recadastramento para acesso ao portal e o aplicativo da Saúde <https://www.aracaju.se.gov.br/noticias/87842>
- Prefeitura divulga campanha nacional de multivacinação <https://www.aracaju.se.gov.br/noticias/87822>
- Prefeitura divulga novo Levantamento de infestação do Aedes na capital <https://www.aracaju.se.gov.br/noticias/87814>
- Prefeitura realiza mais de 300 testes rápidos em ação do TestAju no bairro Santa Maria <https://www.aracaju.se.gov.br/noticias/87875>
- Após apresentação de médio risco do LIRAA, Prefeitura intensifica ações de combate ao Aedes no bairros da zona norte <https://www.aracaju.se.gov.br/noticias/87873>

Mês de Outubro

- Horário de funcionamento das UBS com atendimento para síndromes gripais é alterado a partir desta quinta, 1º <https://www.aracaju.se.gov.br/noticias/87878>
- Vigilância de Aracaju intensifica orientação e fiscalização do uso de máscara no Terminal Dia <https://www.aracaju.se.gov.br/noticias/87899>
- Novas videoaulas da Academia da Cidade estão disponíveis no site da Prefeitura <https://www.aracaju.se.gov.br/noticias/87900>
- Prefeitura já realizou mais de 500 mil visitas domiciliares para o combate do Aedes em Aracaju <https://www.aracaju.se.gov.br/noticias/87910>
- Prefeitura oferta serviços na Atenção Básica e Especializada para o diagnóstico precoce do câncer de mama <https://www.aracaju.se.gov.br/noticias/87927>
- Prefeitura inicia desconstrução da estrutura principal do Hospital de Campanha <https://www.aracaju.se.gov.br/noticias/87932>
- Aracaju segue entre as capitais do país com a menor taxa de letalidade por covid-19 e a menor do Nordeste <https://www.aracaju.se.gov.br/noticias/87936>
- Prefeitura já atendeu mais de quatro mil ligações no Serviço de Apoio Psicológico Remoto <https://www.aracaju.se.gov.br/noticias/87944>
- Prefeitura de Aracaju apresenta estratégias de enfrentamento à pandemia em intercâmbio internacional <https://www.aracaju.se.gov.br/noticias/87949>

- Mulheres têm atendimento especializado no SUS de Aracaju <https://www.aracaju.se.gov.br/noticias/87959>
- Três experiências de combate a covid-19 implantadas por Aracaju são premiadas na mostra 'Aqui tem SUS' <https://www.aracaju.se.gov.br/noticias/88005>
- Prefeitura já realizou mais de 90 mil atendimentos através da central telefônica pelo 0800 <https://www.aracaju.se.gov.br/noticias/88039>
- Prefeitura finaliza desmontagem da estrutura do Hospital de Campanha <https://www.aracaju.se.gov.br/noticias/88044>

Mês de Novembro

- Saúde já imunizou mais de 24 mil animais na Campanha de Vacinação Antirrábica <https://www.aracaju.se.gov.br/noticias/88066>
- Vigilância Sanitária fiscaliza cumprimento de normas sanitárias pelas escolas particulares <https://www.aracaju.se.gov.br/noticias/88087>
- Prefeitura capacita profissionais para melhorar atendimento da Pessoa com Transtorno do Espectro Autista <https://www.aracaju.se.gov.br/noticias/88112>
- Prefeitura oferta exame de ultrassom de urgência pediátrico e adulto no Hospital Fernando Franco <https://www.aracaju.se.gov.br/noticias/88136>
- Aracaju tem baixo risco de infestação Aedes aegypti <https://www.aracaju.se.gov.br/noticias/88152>
- Secretaria da Saúde retoma aulas presenciais da Academia da Cidade <https://www.aracaju.se.gov.br/noticias/88174>
- Prefeitura amplia horário da UBS Sinhazinha e segue com 13 Unidades em horário estendido <https://www.aracaju.se.gov.br/noticias/88182>
- Em alusão ao Dezembro Vermelho, Prefeitura intensifica prevenção do vírus HIV <https://www.aracaju.se.gov.br/noticias/88201>
- Professores da Academia da Cidade passam por capacitação no Ceps <https://www.aracaju.se.gov.br/noticias/88213>

Mês de Dezembro

- Prefeitura orienta sobre resultados de testes RT-PCR e serviço do MonitorAju <https://www.aracaju.se.gov.br/noticias/88412>
- Prefeitura apresenta estratégias de enfrentamento à pandemia em seminário de Goiânia <https://www.aracaju.se.gov.br/noticias/88510>
- Entre janeiro e dezembro, Programa de Combate ao Aedes atendeu mais de 400 denúncias <https://www.aracaju.se.gov.br/noticias/88635>
- Prefeitura implanta mais seis leitos para covid-19 no Hospital Fernando Franco <https://www.aracaju.se.gov.br/noticias/88662>
- Em ação conjunta, Prefeitura e Governo do Estado interditam bares em Aracaju <https://www.aracaju.se.gov.br/noticias/88704>

