# RREO - ARACAJU EM FOCO 2022

ARACAJU
Proteger a vida e cuidar da cidade

SETEMBRO -2022

Assinado por 1 pessoa: ANTONIO SILVA ROCHA
Para verificar a validade das assinaturas, acesse https://aracaju.1doc.com.br/verificacao/10B3-27B9-1836-2E09 e informe o código 10B3-27B9-1836-2E09

## Apresentação

O Relatório Resumido da Execução Orçamentária (RREO) ajuda a compreender a situação do Município, com dados sobre a execução orçamentária da receita e da despesa.

A publicação do RREO é exigência da CF de 1988, exige em seu artigo 165, § 3º, e as normas para sua elaboração e publicidade foram estabelecidas pela LRF.

O RREO ARACAJU EM FOCO é uma versão resumida do Relatório Resumido da Execução Orçamentária (RREO) com análise gráficas.

Aracaju, 30 de Setembro de 2022

ARACAJU
Proteger a vida e cuidar da cidade

**PREFEITO DE ARACAJU**
Edvaldo Nogueira

**VICE-PREFEITA**
Katarina Feitosa

**SECRETÁRIO MUNICIPAL DA FAZENDA**
Jeferson Dantas Passos

**COORDENADORIA GERAL DE EXEC. O. FINANCEIRA**
Antonio Silva Rocha

**COORDENADORIA DE OPERAÇÕES CONTÁBEIS**
Rafaela dos Santos Pereira

**COORDENADORIA DE OPERAÇÕES BANCÁRIAS**
Antonio Agripino de Carvalho Santos

**COORDENADORIA DE ANALISE E LIQ. DE DESPESA**
Evaldo José dos Santos

**COORDENADORIA DE C. E GESTÃO DE SISTEMA**
Antonio Marcos de Oliveira Dias

**ASSESORIA DE COMUNICAÇÃO - ASCOM**
Luiza Carla Sampaio Ferreira



Assinado por 1 pessoa: ANTONIO SILVA ROCHA
Para verificar a validade das assinaturas, acesse https://aracaju.1doc.com.br/verificacao/10B3-27B9-1836-2E09 e informe o código 10B3-27B9-1836-2E09

## SUMÁRIO


| | Página |
|---|---|
| 1 - Painel | 03 |
| 2 - Balanço Orçamentário Consolidado Sintético | 04-05 |
| 3 - Receita e Despesa Detalhada | 06-10 |
| 4 - Despesa por Função | 11-12 |
| 5 - Demonstrativo da Receita Corrente Líquida | 13-14 |
| 6 - Demonstrativo do RPPS | 15 |
| 7 - Demonstrativo do Restos a Pagar | 16 |
| 8 - Demonstrativo de Aplicação em Manutenção e Desenvolvimento do Ensino | 17-18 |
| 9 - Demonstrativo de Aplicação em Ações e Serviços Públicos de Saúde | 18-20 |
| 10 - Demonstrativo das Disponibilidades | 21 |
| 11 - Evolução das Despesas com Pessoal | 22 |
| 12 - Evolução do Crescimento da RCL e DTP em 12 meses | 23 |
| 13 - Despesa com Pessoal por Função | 24-25 |


ARACAJU
Proteger a vida e cuidar da cidade



Assinado por 1 pessoa: ANTONIO SILVA ROCHA
Para verificar a validade das assinaturas, acesse https://aracaju.1doc.com.br/verificacao/10B3-27B9-1836-2E09 e informe o código 10B3-27B9-1836-2E09

# PAINEL DO RREO ARACAJU EM FOCO

A publicação e apresentação do Relatório Resumido de Execução Orçamentária (RREO) estão previstas no artigo 165º da Constituição Federal. Neste painel, podem ser encontradas informações correntes do RREO. A base de dados inclui informações dos exercícios de 2017 até o ano corrente.

**Anexo 1**
**Port.STN 375/2020**

**Balanço Orçamentário**
Receita Orçamentária

O Balanço Orçamentário sintetizado no gráfico abaixo, fornece uma visão geral da execução orçamentária, demonstrando os valores Previsto da receita corrente, capital e intraorçamentaria exercicíos 2017-2022

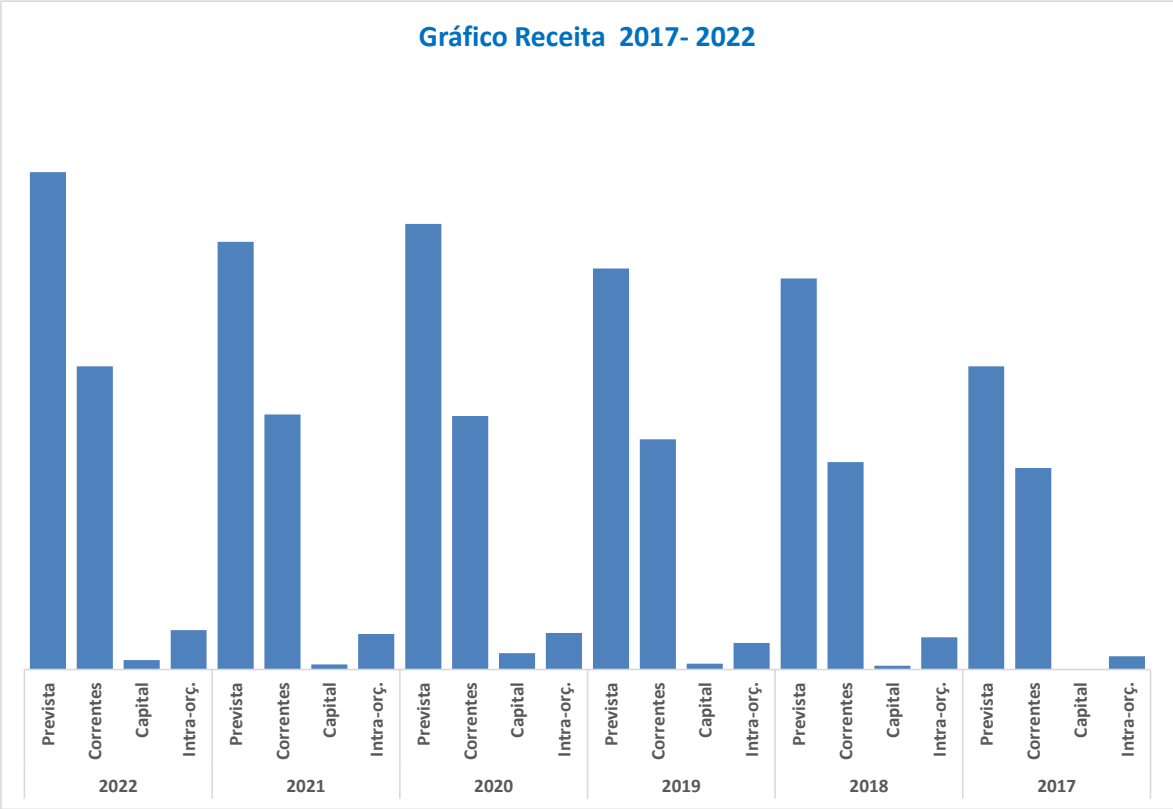


| Ano | Período: Janeiro-Setembro | | |
|---|---|---|---|
| | Orçamento | Valor Bi | % Rel.Prevista |
| 2022 | Prevista | 2.953,8 | **71%** |
| | Correntes | 1.800,3 | 61% |
| | Capital | 55,3 | 2% |
| | Intra-orç. | 233,4 | 8% |
| 2021 | Prevista | 2.540,4 | **69%** |
| | Correntes | 1.515,2 | 60% |
| | Capital | 30,4 | 1% |
| | Intra-orç. | 210,5 | 8% |
| 2020 | Prevista | 2.646,7 | **69%** |
| | Correntes | 1.505,4 | 57% |
| | Capital | 96,8 | 4% |
| | Intra-orç. | 217,7 | 8% |
| 2019 | Prevista | 2.382,8 | **65%** |
| | Correntes | 1.367,6 | 57% |
| | Capital | 35,0 | 1% |
| | Intra-orç. | 157,6 | 7% |
| 2018 | Prevista | 2.323,2 | **62%** |
| | Correntes | 1.232,6 | 53% |
| | Capital | 22,8 | 1% |
| | Intra-orç. | 192,0 | 8% |
| 2017 | Prevista | 1.800,3 | **71%** |
| | Correntes | 1.196,3 | 66% |
| | Capital | 3,4 | 0% |
| | Intra-orç. | 78,9 | 4% |

## Orçamento Público

Orçamento público é o instrumento utilizado pelo Governo Municipal para planejar a utilização do dinheiro arrecadado com os tributos ( impostos, taxas, contribuições de melhoria, entre outros) Esse planejamento é essencial para oferecer serviços públicos adequados, além de especifica gastos e investimentos que foram priorizados pelos poderes.

Essa ferramenta estima tanto as receitas que o Governo espera arrecadar quanto fixa as despesas a serem efetuadas com o dinheiro. Assim, as receitas são estimadas porque os tributos arrecadados ( e outras fontes) podem sofrer variações ano a ano, enquanto as despesas são fixadas para garantir que o governo não gaste mais do que arrecada.

## Orçamento da Receita

Receita pública é o dinheiro que o governo dispõe para manter sua estrutura e oferecer bens e serviços à sociedade, como hospitais, escolar, iluminação, saneamento, etc.

## Categoria Econômica

Um primeira e importante classificação é a Categoria da Receita, que pode ser corrente ou de capital.

**Receita corrente** é formada pelos recursos arrecadados que em geral, incrementam o patrimônio do Municipio como prestação de serviços, atividades industriais, e os impostos, taxas e cotribuições que pagamos.

**Receita de Capital** quando os recursos são obtidos, por exemplo através de empréstimos e da venda do patrimônio público.

**Fonte**: Relatório Resumido de Execução Orçamentária - RREO
**Anexo 1 - Balanço Orçamentário**




Assinado por 1 pessoa: ANTONIO SILVA ROCHA
Para verificar a validade das assinaturas, acesse https://aracaju.1doc.com.br/verificacao/10B3-27B9-1836-2E09 e informe o código 10B3-27B9-1836-2E09

# PAINEL DO RREO ARACAJU EM FOCO

A publicação e apresentação do Relatório Resumido de Execução Orçamentária (RREO) estão previstas no artigo 165º da Constituição Federal. Neste painel, podem ser encontradas informações correntes do RREO. A base de dados inclui informações dos exercícios 2017-2022

**Anexo 1**
**Port.STN 375/2020**

**Balanço Orçamentário**
Despesa Orçamentária

O Balanço Orçamentário sintetizado no gráfico abaixo, fornece uma visão geral da execução orçamentária, demonstrando os valores autorizado pelo orçamento, as despesas empenhadas, liquidadas e as pagas, segundo a classificação por grupo de natureza da despesa.

## Gráfico Desepsa 2017- 2022

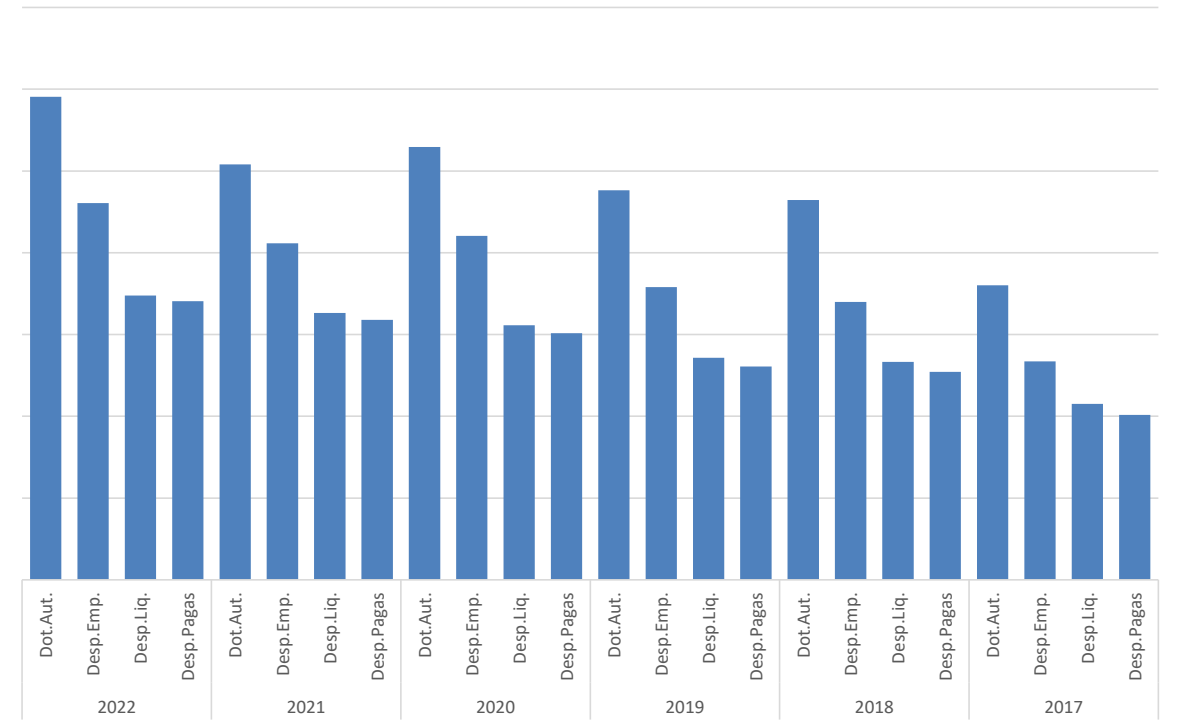


| Ano | Período: Janeiro-Setembro | | |
|---|---|---|---|
| | Orçamento | Valor Bi | % Rel.Dot.At |
| 2022 | **Dot.Aut.** | 2.953,8 | **78%** |
| | **Desp.Emp.** | 2.303,7 | 78% |
| | **Desp.Liq.** | 1.738,1 | 59% |
| | **Desp.Pagas** | 1.703,9 | 58% |
| 2021 | **Dot.Aut.** | 2.540,4 | **81%** |
| | **Desp.Emp.** | 2.057,6 | 81% |
| | **Desp.Liq.** | 1.632,1 | 64% |
| | **Desp.Pagas** | 1.589,9 | 63% |
| 2020 | **Dot.Aut.** | 2.646,7 | **79%** |
| | **Desp.Emp.** | 2.102,8 | 79% |
| | **Desp.Liq.** | 1.556,6 | 59% |
| | **Desp.Pagas** | 1.507,7 | 57% |
| 2019 | **Dot.Aut.** | 2.382,8 | **75%** |
| | **Desp.Emp.** | 1.790,2 | 75% |
| | **Desp.Liq.** | 1.357,9 | 57% |
| | **Desp.Pagas** | 1.304,3 | 55% |
| 2018 | **Dot.Aut.** | 2.323,2 | **73%** |
| | **Desp.Emp.** | 1.699,3 | 73% |
| | **Desp.Liq.** | 1.333,2 | 57% |
| | **Desp.Pagas** | 1.272,1 | 55% |
| 2017 | **Dot.Aut.** | 1.800,3 | **74%** |
| | **Desp.Emp.** | 1.335,5 | 74% |
| | **Desp.Liq.** | 1.075,5 | 60% |
| | **Desp.Pagas** | 1.008,9 | 56% |

**Dotação Atualizada**
Representa a autorização total concedida pela Lei Orçamentária e pelos Créditos Adicionais

**Empenhado**
Valores do orçamento que já foram comprometidos com determinado gasto.Primeira fase da execução orçamentária da despesa

**Despesas Liquidadas**
É a fase entre o empenhado e o pagamento. Nesta fase, é feito o reconhecimento do direito do fornecedor do bem ou serviço, surgindo uma obrigação para o Municipio.

**Pago**
Valores já desembolsados para pagamento dos fornecedores e de bens e serviços. É a fase que encerra e execução orçamentária da despesa

**Fonte**: Relatório Resumido de Execução Orçamentária - RREO
**Anexo 1 - Balanço Orçamentário**




Assinado por 1 pessoa: ANTONIO SILVA ROCHA
Para verificar a validade das assinaturas, acesse https://aracaju.1doc.com.br/verificacao/10B3-27B9-1836-2E09 e informe o código 10B3-27B9-1836-2E09

PREFEITURA MUNICIPAL DE ARACAJU
SECRETARIA MUNICIPAL DA FAZENDA

**ANEXO 1 PORTARIA STN 375/2020**

## Balanço Orçamentário Sintético

## RELATÓRIO RESUMIDO DE EXECUÇÃO ORÇAMENTÁRIA - ARACAJU EM FOCO

O Balanço Orçamentário, sintetizado no quadro abaixo, fornece um visão geral da execução orçamentária , demonstrando os valores previsto e autorizado pelo orçamento, as receitas, as despesas empenhadas, liquidadas e pagas, segundo a classificação por grupos de natureza:

RREO - Anexo 1 (LRF, Art. 52, inciso I, alíneas "a" e "b" do inciso II e §1º) — Em Reais

| RECEITAS | PREVISÃO INICIAL | PREVISÃO ATUALIZADA (a) | RECEITAS REALIZADAS: SETEMBRO (b) | % (b/a) | NO EXERCÍCIO (c) | % (c/a) | SALDO (a-c) |
|---|---|---|---|---|---|---|---|
| **RECEITAS (EXCETO INTRA-ORÇAMENTÁRIAS) (I)** | **2.611.818** | **2.611.818** | **174.428** | **6,68%** | **1.855.653** | **71,05%** | **756.165** |
| **RECEITAS CORRENTES** | **2.231.005** | **2.231.005** | **170.290** | **7,63%** | **1.800.324** | **80,70%** | **430.681** |
| IMPOSTOS, TAXAS E CONTRIBUIÇÕES DE MELHORIA | 798.440 | 798.440 | 60.208 | 7,54% | 671.291 | 84,08% | **127.149** |
| CONTRIBUIÇÕES | 116.980 | 116.980 | 6.566 | 5,61% | 62.230 | 53,20% | **54.750** |
| RECEITA PATRIMONIAL | 25.379 | 25.379 | 5.693 | 22,43% | 43.741 | 172,35% | **-18.362** |
| RECEITA DE SERVIÇOS | 3.000 | 3.000 | 1.069 | 35,63% | 7.706 | 256,87% | **-4.706** |
| TRANSFERÊNCIAS CORRENTES | 1.251.636 | 1.251.636 | 94.149 | 7,52% | 989.174 | 79,03% | **262.462** |
| OUTRAS RECEITAS CORRENTES | 35.570 | 35.570 | 2.605 | 7,32% | 26.182 | 73,61% | **9.388** |
| **RECEITAS DE CAPITAL** | **380.813** | **380.813** | **4.138** | **1,09%** | **55.329** | **14,53%** | **325.484** |
| **RECEITAS (INTRA-ORÇAMENTÁRIAS) (II)** | **342.046** | **342.046** | **25.517** | **7,46%** | **233.395** | 68,23% | **108.651** |
| **TOTAL DAS RECEITAS (III) = (I + II)** | **2.953.864** | **2.953.864** | **199.945** | **6,77%** | **2.089.048** | **70,72%** | **864.816** |
| DÉFICIT (IV)[1] | | | | | **0,00** | | |

| DESPESAS | DOTAÇÃO INICIAL (d) | DOTAÇÃO ATUALIZADA (e) | DESPESAS EMPENHADAS: SETEMBRO | DESPESAS EMPENHADAS: NO EXERCÍCIO (f) | SALDO (g) = (e-f) | DESPESAS LIQUIDADAS: SETEMBRO | DESPESAS LIQUIDADAS: NO EXERCÍCIO (h) | SALDO (i) = (e-h) | DESPESAS PAGAS NO EXERCÍCIO (j) | INSCRITAS EM RESTOS A PAGAR NÃO PROCESSADOS (k) |
|---|---|---|---|---|---|---|---|---|---|---|
| DESPESAS (EXCETO INTRA-ORÇAMENTÁRIAS) (V) | **2.541.101** | **2.620.648** | **101.499** | **2.035.496** | **585.152** | **159.007** | **1.496.402** | **1.124.246** | **1.467.721** | **0** |
| DESPESAS CORRENTES | 2.020.201 | 2.133.861 | 73.565 | 1.773.091 | 360.770 | 146.229 | 1.408.689 | 725.172 | 1.386.825 | **0** |
| DESPESAS DE CAPITAL | 520.900 | 486.787 | 27.934 | 262.405 | 224.382 | 12.778 | 87.713 | **399.074** | 80.896 | **0** |
| RESERVA DE CONTINGÊNCIA | 22.000 | 22.000 | | | **22.000** | | | **22.000** | | |
| DESPESAS (INTRA-ORÇAMENTÁRIAS) (VI) | **309.763** | **326.179** | **10.585** | **308.270** | **17.909** | **26.142** | **241.673** | **84.506** | **238.155** | **0** |
| TOTAL DAS DESPESAS (VII) = (V + VI) | **2.872.864** | **2.968.827** | **112.084** | **2.343.766** | **625.061** | **185.149** | **1.738.075** | **1.230.752** | **1.705.876** | **0** |
| SUPERÁVIT (VIII) | | | | | | | **350.973** | | | |
| TOTAL COM SUPERÁVIT (XI) = (VII + VIII) | **2.872.864** | **2.968.827** | **112.084** | **2.343.766** | | **185.149** | **2.089.048** | | **1.705.876** | **0** |
| RESERVAS DO RPPS | **81.000** | **81.000** | | | **81.000** | | | **81.000** | | |

**FONTE: SEMFAZ-COGOEF**

EMISSÃO: 18/10/2022 11H18



Assinado por 1 pessoa: ANTONIO SILVA ROCHA
Para verificar a validade das assinaturas, acesse https://aracaju.1doc.com.br/verificacao/10B3-27B9-1836-2E09 e informe o código 10B3-27B9-1836-2E09

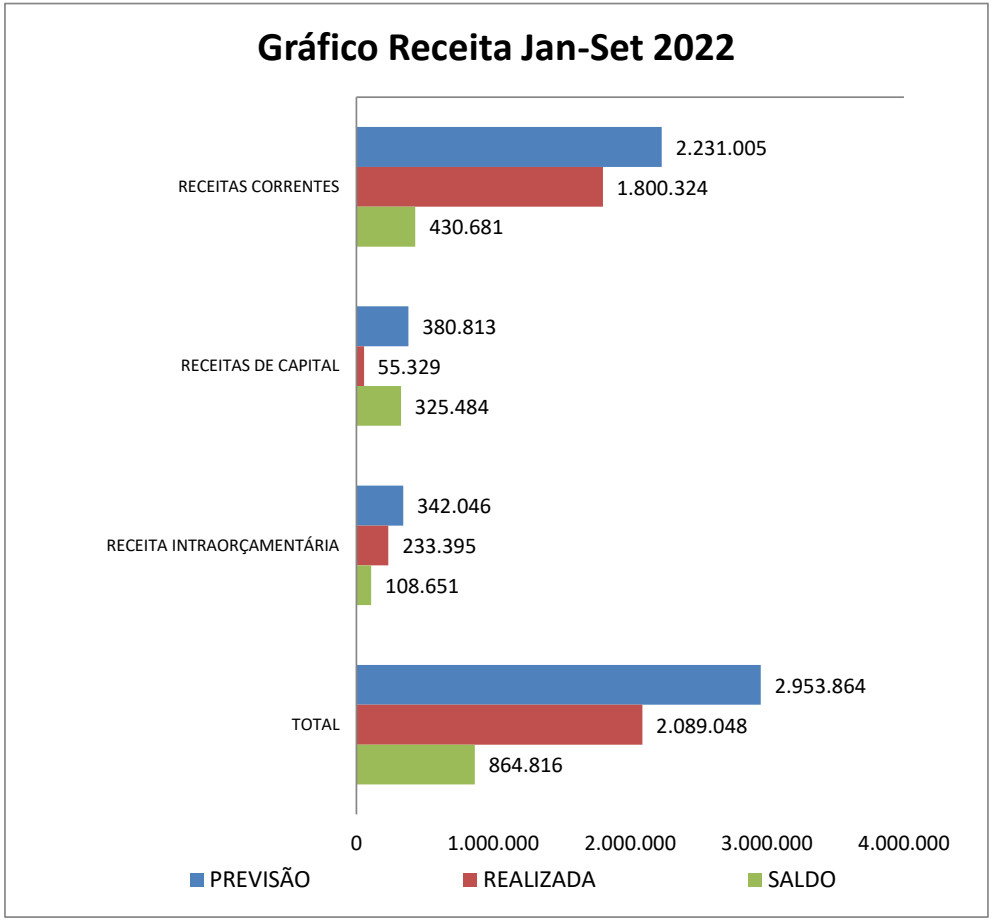


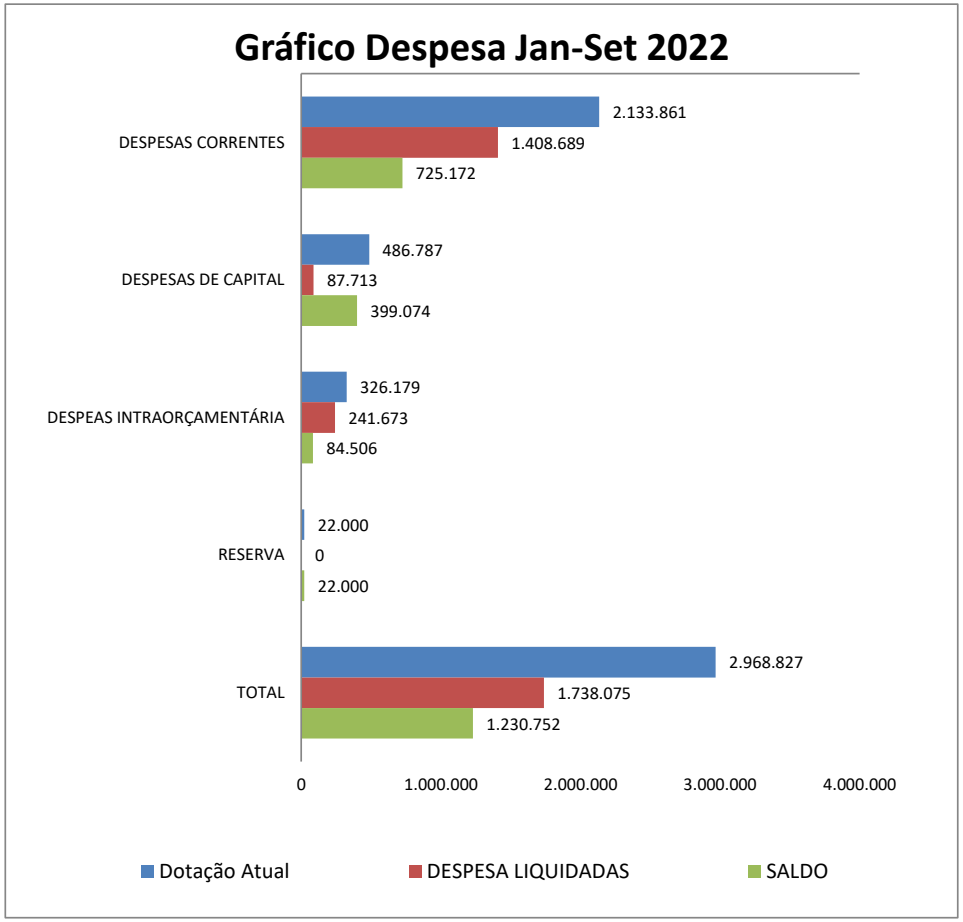


FONTE: SEMFAZ-COGOEF

EMISSÃO: 18/10/2022 11H18



Assinado por 1 pessoa: ANTONIO SILVA ROCHA
Para verificar a validade das assinaturas, acesse https://aracaju.1doc.com.br/verificacao/10B3-27B9-1836-2E09 e informe o código 10B3-27B9-1836-2E09

O Demonstrativo da Despesa Orçamentária por Função expressa o maior nível de agregação das ações da administração pública, nas diversas áreas de despesas que competem ao setor público. O quadro a seguir demonstra a execução realizada pela Prefeitura nas funções de governo:

RREO - Anexo 2 (LRF, Art. 52, inciso II, alínea "c") Em Reais

| FUNÇAO/SUBFUNÇAO | DOTAÇÃO INICIAL | DOTAÇÃO ATUALIZADA (a) | DESPESAS EMPENHADAS | | | SALDO (c) = (a-b) | DESPESAS LIQUIDADAS | | | SALDO (e) = (a-d) | INSCRITAS EM RESTOS A PAGAR NÃO PROCESSADOS[1] (f) |
|---|---|---|---|---|---|---|---|---|---|---|---|
| | | | SETEMBRO | No Exercício (b) | % (b/total b) | | SETEMBRO | No Exercício (d) | % (d/total d) | | |
| LEGISLATIVA | 71.000 | 71.000 | 1.818 | 61.214 | 3% | 9.786,00 | 5.795 | 49.232 | 3% | 21.768,00 | 0 |
| ADMINISTRAÇÃO | 493.449 | 496.702 | 24.205 | 425.154 | 18% | 71.548,00 | 36.843 | 310.792 | 18% | 185.910,00 | 0 |
| SEGURANÇA PÚBLICA | 2.935 | 832 | 19 | 243 | 0% | 589,00 | 134 | 193 | 0% | 639,00 | 0 |
| ASSISTÊNCIA SOCIAL | 94.224 | 91.962 | 2.319 | 80.306 | 3% | 11.656,00 | 6.616 | 57.776 | 3% | 34.186,00 | 0 |
| PREVIDÊNCIA SOCIAL | 351.611 | 351.611 | 1.829 | 329.109 | 14% | 22.502,00 | 30.495 | 256.480 | 15% | 95.131,00 | 0 |
| SAÚDE | 642.178 | 642.542 | -2.304 | 547.235 | 23% | 95.307,00 | 41.191 | 436.878 | 25% | 205.664,00 | 0 |
| TRABALHO | 7.087 | 7.088 | 179 | 5.262 | 0% | 1.826,00 | 453 | 4.337 | 0% | 2.751,00 | 0 |
| EDUCAÇÃO | 434.372 | 461.583 | 30.759 | 369.145 | 16% | 92.438,00 | 33.009 | 298.223 | 17% | 163.360,00 | 0 |
| CULTURA | 2.365 | 5.000 | 53 | 3.909 | 0% | 1.091,00 | 68 | 3.832 | 0% | 1.168,00 | 0 |
| DIREITOS DA CIDADANIA | 4.180 | 4.060 | 0 | 2.510 | 0% | 1.550,00 | 8 | 2.119 | 0% | 1.941,00 | 0 |
| URBANISMO | 305.726 | 275.649 | 41.865 | 199.464 | 9% | 76.185,00 | 7.622 | 69.667 | 4% | 205.982,00 | 0 |
| HABITAÇÃO | 81.114 | 70.397 | 4.225 | 25.070 | 1% | 45.327,00 | 1.601 | 8.941 | 1% | 61.456,00 | 0 |
| SANEAMENTO | 27.860 | 21.545 | 606 | 9.751 | 0% | 11.794,00 | 1.783 | 8.266 | 0% | 13.279,00 | 0 |
| GESTÃO AMBIENTAL | 127.474 | 154.554 | 1.077 | 131.013 | 6% | 23.541,00 | 5.748 | 117.951 | 7% | 36.603,00 | 0 |
| CIÊNCIA E TECNOLOGIA | 300 | 300 | 0 | 243 | 0% | 57,00 | 25 | 200 | 0% | 100,00 | 0 |
| INDÚSTRIA | 100 | 0 | 0 | 0 | 0% | 0,00 | 0 | 0 | 0% | 0,00 | 0 |
| COMÉRCIO E SERVIÇOS | 6.800 | 6.725 | 114 | 3.604 | 0% | 3.121,00 | 349 | 1.208 | 0% | 5.517,00 | 0 |
| COMUNIAÇÃO | 200 | 3 | 0 | 0 | 0% | 3,00 | 0 | 0 | 0% | 3,00 | 0 |
| ENERGIA | 35.445 | 35.445 | 0 | 26.348 | 1% | 9.097,00 | 1.626 | 19.276 | 1% | 16.169,00 | 0 |
| TRANSPORTE | 65.957 | 70.893 | 1.665 | 63.382 | 3% | 7.511,00 | 4.963 | 43.743 | 3% | 27.150,00 | 0 |
| DESPORTO E LAZER | 12.710 | 12.910 | 168 | 8.034 | 0% | 4.876,00 | 1.014 | 5.294 | 0% | 7.616,00 | 0 |
| ENCARGOS ESPECIAIS | 83.777 | 88.396 | 3.487 | 52.770 | 2% | 35.626,00 | 5.806 | 43.666 | 3% | 44.730,00 | 0 |
| RESERVA DE CONTINGÊNCIA | 103.000 | 99.630 | 0 | 0 | | **99.630,00** | 0 | 0 | | 99.630,00 | |
| **TOTAL** | **2.953.864** | **2.968.827** | **112.084** | **2.343.766** | **100,00%** | **625.061** | **185.149** | **1.738.074** | **100,00%** | **1.230.753** | **0** |

FONTE: SEMFAZ-COGOEF

EMISSÃO: 18/10/2022 11H18



Assinado por 1 pessoa: ANTONIO SILVA ROCHA
Para verificar a validade das assinaturas, acesse https://aracaju.1doc.com.br/verificacao/10B3-27B9-1836-2E09 e informe o código 10B3-27B9-1836-2E09

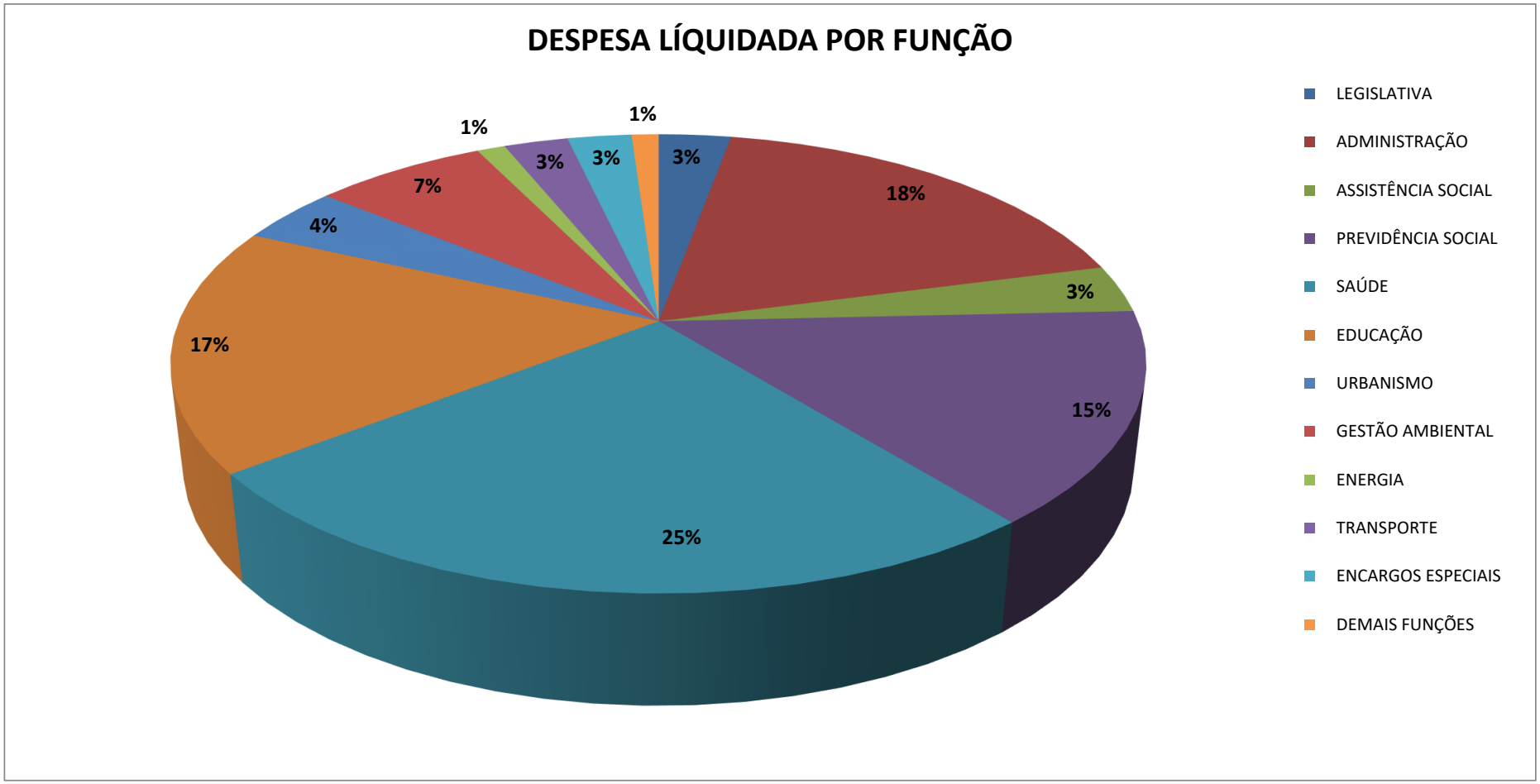


FONTE: SEMFAZ-COGOEF



Assinado por 1 pessoa: ANTONIO SILVA ROCHA
Para verificar a validade das assinaturas, acesse https://aracaju.1doc.com.br/verificacao/10B3-27B9-1836-2E09 e informe o código 10B3-27B9-1836-2E09

## Anexo 1 - Lei Federal 4.320/64

## RECEITA DETALHADA

A Lei Federal nº 4.320/64, em seu artigo 11, classifica a receita orçamentária em duas categorias econômicas: Receitas Correntes e Receitas de Capital. São instrumentos de financiamento dos programas e ações orçamentárias, a fim de se atingir as finalidades públicas.

Valores em R$

| ESPECIFICAÇÃO | 2021 | | | 2022 | | | % VARIAÇÃO NOMINAL | | | LOA 2022 | | |
|---|---|---|---|---|---|---|---|---|---|---|---|---|
| RECEITAS | ago/21 | set/21 | ANUAL | ago/22 | set/22 | ANUAL | AGO/22 SET/22 | SET/21 SET/22 | ANUAL | PREVISTO | % REALIZ. | %PARTC. |
| | (a) | (b) | © | (d) | (e) | (f) | (g)=(e/d) | (h)=(e/b) | (i)=(f/c) | (j) | (l)=(j/f) | (m)=(f/100%) |
| **RECEITAS CORRENTES** | **173.732** | **187.971** | **1.627.350** | **215.481** | **183.116** | **1.938.062** | **-15%** | **-3%** | **19%** | **2.392.991** | **81%** | **93%** |
| **IMPOSTOS, TAXAS E CONTRIBUIÇÕES DE MELHORIA** | **55.432** | **52.391** | **585.807** | **71.633** | **60.236** | **671.478** | **-16%** | **15%** | **15%** | **798.863** | **84%** | **32%** |
| ISS | 28.349 | 30.198 | 234.903 | 35.371 | 32.425 | 283.596 | -8% | 7% | 21% | 338.800 | 84% | **14%** |
| IPTU | 14.129 | 9.788 | 242.449 | 18.969 | 12.564 | 265.481 | -34% | 28% | 9% | 287.100 | 92% | **13%** |
| IRRF | 6.737 | 5.051 | 49.699 | 10.523 | 7.278 | 62.945 | -31% | 44% | 27% | 81.100 | 78% | **3%** |
| ITBI | 4.244 | 4.484 | 36.391 | 5.025 | 5.203 | 38.484 | 4% | 16% | 6% | 55.300 | 70% | **2%** |
| TAXAS | 1.973 | 2.870 | 22.365 | 1.745 | 2.766 | 20.972 | 59% | -4% | -6% | 36.563 | 57% | **1%** |
| **CONTRIBUIÇÕES** | **5.569** | **4.809** | **63.346** | **7.737** | **6.566** | **62.230** | **-15%** | **37%** | **-2%** | **116.988** | **53%** | **3%** |
| **PATRIMONIAL** | **2.097** | **22.752** | **32.220** | **7.243** | **5.693** | **43.741** | **-21%** | **-75%** | **36%** | **25.379** | **172%** | **2%** |
| **SERVIÇOS** | **2** | **2** | **1.248** | **1.035** | **1.069** | **7.706** | **0%** | **0%** | **517%** | **3.000** | **257%** | **0%** |
| **TRANSFERÊNCIAS CORRENTES** | **107.830** | **106.237** | **928.029** | **124.089** | **106.947** | **1.126.725** | **-14%** | **1%** | **21%** | **1.413.191** | **80%** | **54%** |
| **TRANSFERÊNCIAS DA UNIÃO E DE SUAS ENTIDADES** | **56.287** | **58.757** | **505.038** | **61.939** | **59.801** | **607.953** | **-3%** | **2%** | **20%** | **797.121** | **76%** | **29%** |
| FPM | 34.600 | 27.173 | 309.619 | 41.978 | 38.662 | 401.763 | -8% | 42% | 30% | 446.700 | 90% | **19%** |
| ROYALTIES ANP | 759 | 954 | 6.583 | 1.429 | 1.608 | 17.464 | 13% | 69% | 165% | 12.197 | 143% | **1%** |
| ROYALTIES ESTADO | 187 | 216 | 1.682 | 16 | 16 | 1.696 | 0% | -93% | 1% | 2.214 | 77% | **0%** |
| CIDE | 0 | 0 | 159 | 0 | 0 | 374 | 0% | 0% | 135% | 300 | 125% | **0%** |
| SUS | 18.706 | 29.253 | 175.990 | 18.073 | 18.916 | 167.672 | 5% | -35% | -5% | 225.100 | 74% | **8%** |
| FNDE | 606 | 587 | 5.383 | 341 | 301 | 2.970 | -12% | -49% | -45% | 7.721 | 38% | **0%** |
| FNAS | 506 | 381 | 3.763 | 102 | 252 | 3.591 | 147% | -34% | -5% | 14.076 | 26% | **0%** |
| CONVÊNIOS | 471 | 152 | 1.016 | 0 | 0 | 12.048 | #DIV/0! | -100% | 1086% | 50.887 | 24% | **1%** |
| DEMAIS | 452 | 41 | 843 | 0 | 46 | 375 | #DIV/0! | 12% | -56% | 37.926 | 1% | **0%** |
| **TRANSFERÊNCIAS DOS ESTADOS E SUAS ENTIDADES** | **38.423** | **34.904** | **305.430** | **45.670** | **34.206** | **373.984** | **-25%** | **-2%** | **22%** | **446.434** | **84%** | **18%** |
| ICMS | 27.600 | 21.764 | 204.765 | 27.794 | 22.529 | 236.728 | -19% | 4% | 16% | 307.200 | 77% | **11%** |
| IPVA | 5.372 | 5.605 | 61.562 | 6.575 | 7.168 | 76.538 | 9% | 28% | 24% | 85.900 | 89% | **4%** |
| IPI- EXPORTAÇÃO | 8 | 9 | 81 | 6 | 7 | 65 | 17% | -22% | -20% | 134 | 49% | **0%** |
| SUS | 5.443 | 7.526 | 39.022 | 11.061 | 4.385 | 59.681 | -60% | -42% | 53% | 51.700 | 115% | **3%** |
| DEMAIS | 0 | 0 | 0 | 234 | 117 | 972 | -50% | #DIV/0! | #DIV/0! | 1.500 | 0% | **0%** |
| **TRANSF. DE OUT. INSTITUIÇÕES PÚBLICAS - FUNDEB** | **13.120** | **12.539** | **116.659** | **15.674** | **12.887** | **143.601** | **-18%** | **3%** | **23%** | **166.900** | **86%** | **7%** |
| **TRANSFERÊNCIAS DE PESSOA FISICA E PRIVADA** | **0** | **37** | **902** | 806 | 53 | 1.187 | **0%** | **43%** | **32%** | **2.736** | **43%** | **0%** |
| **OUTRAS RECEITAS CORRENTES** | **2.802** | **1.780** | **16.700** | **3.744** | **2.605** | **26.182** | **-30%** | **46%** | **57%** | **35.570** | **74%** | **1%** |
| **RECEITAS DE CAPITAL** | **3.136** | **5.115** | **30.367** | **945** | **4.138** | **55.329** | **338%** | **-19%** | **82%** | **380.813** | **15%** | **3%** |
| **RECEITAS INTRAORÇAMENTÁRIAS** | **23.035** | **21.869** | **210.542** | **28.037** | **25.518** | **233.395** | **-9%** | **17%** | **11%** | **342.046** | **68%** | **11%** |
| **DEDUÇÃO DA RECEITA** | -13.499 | -10.921 | -112.122 | **-15.251** | **-12.827** | **-137.738** | **-16%** | **17%** | **23%** | **-161.986** | 85% | **-7%** |
| **TOTAL DA RECEITA** | **186.404** | **204.034** | **1.756.137** | **229.212** | **199.945** | **2.089.048** | **-13%** | **-2%** | **19%** | **2.953.864** | **71%** | **100%** |

**FONTE: SEMFAZ-COGOEF**

EMISSÃO: 18/10/2022 11H18



Assinado por 1 pessoa: ANTONIO SILVA ROCHA
Para verificar a validade das assinaturas, acesse https://aracaju.1doc.com.br/verificacao/10B3-27B9-1836-2E09 e informe o código 10B3-27B9-1836-2E09

**Anexo 1 - Lei Federal 4.320/64**

# GRÁFICO

O gráfico representa a participação das Receitas Próprias do Município e as Transferências Correntes Constitucionais , que demonstram o grau de dependência financeira do Município, no acumulado do exercício de 2022. As Receitas Próprias representaram 49% e as Transferências Correntes 51%.

| Especificação | Valor Mi | PARTICIPAÇÃO% |
|---|---|---|
| **RECEITA PRÓPRIA** | **697.660** | **49%** |
| ISS | 283.596 | 20% |
| IPTU | 265.481 | 19% |
| IRRF | 62.945 | 4% |
| ITBI | 38.484 | 3% |
| TAXAS | 20.972 | 1% |
| OUTRAS RECEITAS CORRENTES | 26.182 | 2% |
| **TRANSFERÊNCIAS CORRENTES** | **735.003** | **51%** |
| FPM | 401.763 | 28% |
| ROYALTIES ANP | 17.464 | 1% |
| ROYALTIES ESTADO | 1.696 | 452% |
| CIDE | 374 | 100% |
| DEMAIS | 375 | 0% |
| ICMS | 236.728 | 17% |
| IPVA | 76.538 | 5% |
| IPI- EXPORTAÇÃO | 65 | 0% |
| **TOTAL** | **1.432.663** | **100%** |

FONTE: SEMFAZ-COGOEF

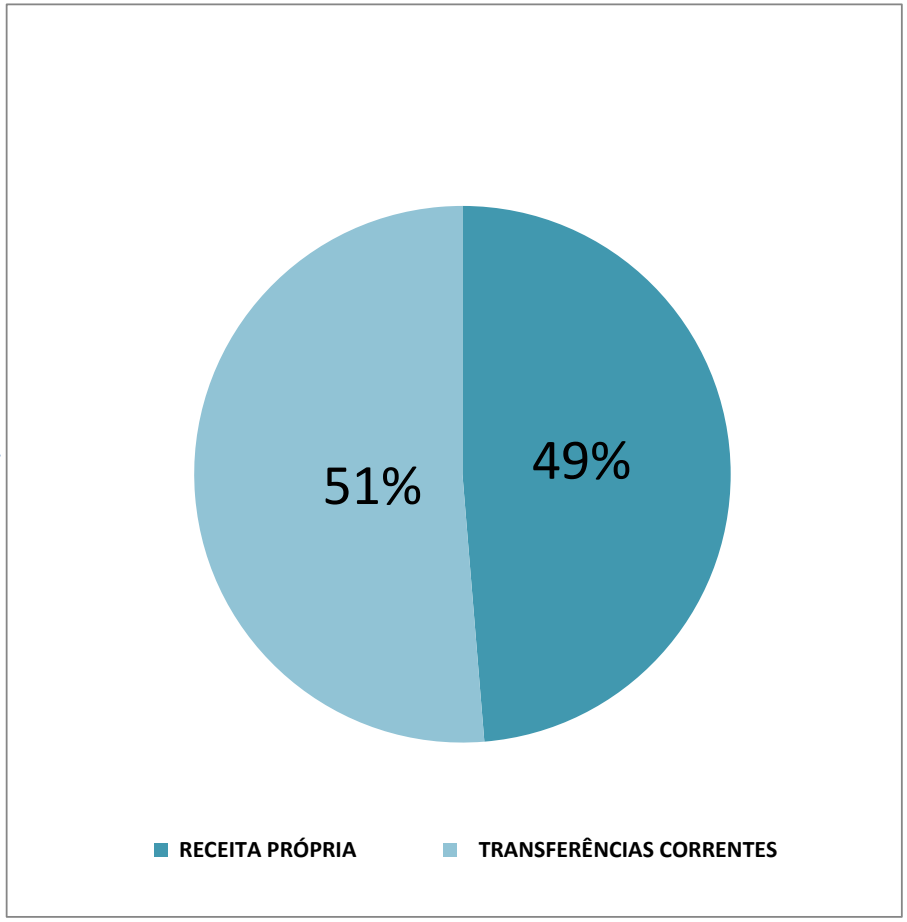




Assinado por 1 pessoa: ANTONIO SILVA ROCHA
Para verificar a validade das assinaturas, acesse https://aracaju.1doc.com.br/verificacao/10B3-27B9-1836-2E09 e informe o código 10B3-27B9-1836-2E09

**Anexo 1 - Lei Federal 4.320/64**

# GRÁFICO

O gráfico a seguir representa a evolução do grau de dependência financeira do Município, ou seja, o quanto as receitas próprias representam do total da receita arrecadada no comparativo com as transferências Correntes:

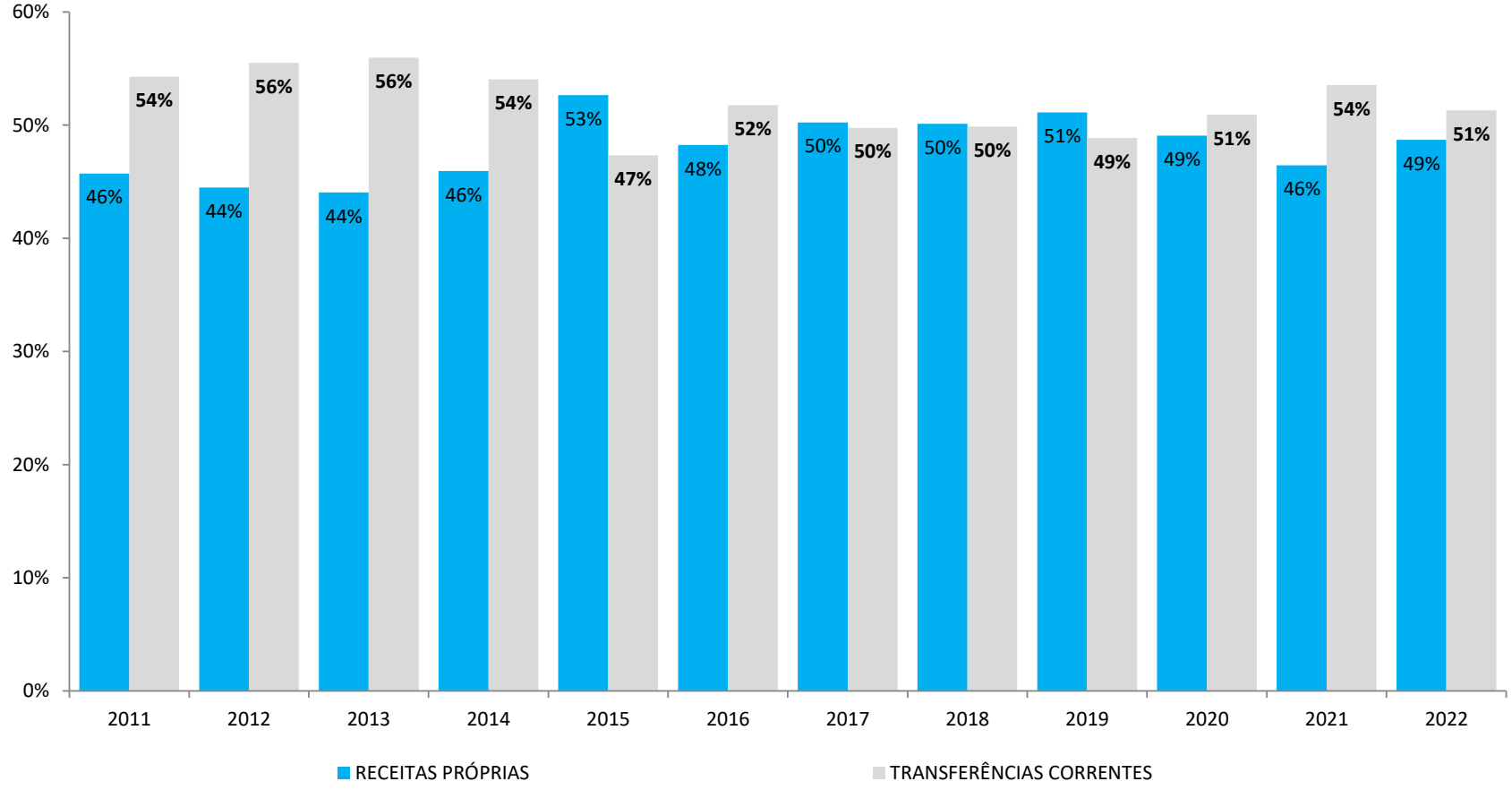


| ESPECIFICAÇÃO | 2011 | 2012 | 2013 | 2014 | 2015 | 2016 | 2017 | 2018 | 2019 | 2020 | 2021 | 2022 |
|---|---|---|---|---|---|---|---|---|---|---|---|---|
| RECEITAS PRÓPRIAS | 46% | 44% | 44% | 46% | 53% | 48% | 50% | 50% | 51% | 49% | 46% | 49% |
| TRANSFERÊNCIAS CORRENTES | 54% | 56% | 56% | 54% | 47% | 52% | 50% | 50% | 49% | 51% | 54% | 51% |

* Receitas Próprias (IPTU, ISS, ITBI, IRRF, TAXAS e Outras Receitas Correntes)

* Transferências Correntes (FPM, ITR, LK AFM, ROYALTIES , CIDE, ICMS, IPVA E IPI-EXPORTAÇÕES)

FONTE:SEMFAZ-COGOEF



Assinado por 1 pessoa: ANTONIO SILVA ROCHA
Para verificar a validade das assinaturas, acesse https://aracaju.1doc.com.br/verificacao/10B3-27B9-1836-2E09 e informe o código 10B3-27B9-1836-2E09

A Despesa Orçamentária, assim como a Receita Orçamentária, é classificada em duas categorias econômicas. Despesas Correntes: Classificam-se nesta categoria todas as despesas que não contribuem, diretamente, para a formação ou aquisição de um bem de capital. Despesas de Capital: Classificam-se nesta categoria aquelas despesas que contribuem, diretamente, para a formação ou aquisição de um bem de capital.

| ESPECIFICAÇÃO | 2021 | | | 2022 | | | % VARIAÇÃO NOMINAL | | | LOA 2022 | | |
|---|---|---|---|---|---|---|---|---|---|---|---|---|
| DESPESAS | ago/21 | set/21 | ANUAL | ago/22 | set/22 | ANUAL | AGO/22 SET/22 | SET/21 SET/22 | ANUAL | DOTAÇÃO ATUAL | % REALIZ. | %PARTC. |
| | (b) | (b) | © | (d) | (e) | (f) | (g)=(e/d) | (h)=(e/b) | (i)=(f/c) | (j) | (l)=(j/f) | (m)=(f/100%) |
| **DESPESAS CORRENTES** | **177.210** | **163.856** | **1.502.922** | **185.016** | **172.214** | **1.648.945** | **-7%** | **5%** | **10%** | **2.316.665** | **71%** | **95%** |
| **PESSOAL E ENCARGOS SOCIAIS** | **119.961** | **92.449** | **905.563** | **114.818** | **116.266** | **1.005.708** | **1%** | **26%** | **11%** | **1.329.736** | **76%** | **58%** |
| Aposentadorias, Reserva Remun. e Reformas | 32.455 | 16.480 | 208.854 | 26.371 | 26.796 | 226.085 | 2% | 63% | 8% | 306.306 | 74% | 13% |
| Pensões | 2.342 | 2.445 | 20.199 | 2.586 | 2.634 | 22.572 | 2% | 8% | 12% | 30.825 | 73% | 1% |
| Contratação por Tempo Determinado | 3.022 | 3.062 | 26.881 | 5.510 | 5.761 | 43.170 | 5% | 88% | 61% | 47.657 | 91% | 2% |
| Vencimentos e Vantagens Fixas Pessoal Civil | 40.277 | 40.440 | 354.593 | 46.854 | 46.994 | 404.510 | 0% | 16% | 14% | 532.923 | 76% | 23% |
| Obrigações Patronais | 4.056 | 3.789 | 30.982 | 3.845 | 4.152 | 33.641 | 8% | 10% | 9% | 51.700 | 65% | 2% |
| Outras Despesas Variáveis - Pessoal Civil | 834 | 747 | 6.616 | 948 | 884 | 8.235 | -7% | 18% | 24% | 10.804 | 76% | 0% |
| Sentenças Judiciais | 11.761 | 233 | 22.438 | 830 | 1.837 | 13.967 | 121% | 688% | -38% | 21.618 | 65% | 1% |
| Despesas de Exercícios Anteriores | 0 | 0 | 345 | 6 | 20 | 178 | 0% | 0% | -48% | 804 | 22% | 0% |
| Obrigações Patronais - Intra. | 23.759 | 23.169 | 220.124 | 26.092 | 25.731 | 238.562 | -1% | 11% | 8% | 302.763 | 79% | 14% |
| Demais despesas | 1.455 | 2.084 | 14.531 | 1.776 | 1.457 | 14.788 | -18% | -30% | 2% | 24.336 | 61% | 1% |
| **JUROS E ENCARGOS DA DÍVIDA** | **1.149** | **2.177** | **12.376** | **1.518** | **2.822** | **15.627** | **86%** | **30%** | **26%** | **19.225** | **81%** | **1%** |
| **OUTRAS DESPESAS CORRENTES** | **56.100** | **69.230** | **584.983** | **68.680** | **53.126** | **627.610** | **-23%** | **-23%** | **7%** | **967.704** | **65%** | **36%** |
| Transferência a Inst. Privadas S/Fin. Lucrativos | 749 | 955 | 879 | 778 | 589 | 3.852 | -24% | 0% | 0% | 6.487 | 59% | 0% |
| Execução de Contrato de PPP | 0 | 596 | 596 | 590 | 288 | 3.258 | 0% | 0% | 0% | 8.087 | 40% | 0% |
| Material de Consumo | 6.580 | 4.605 | 40.380 | 4.771 | 4.690 | 42.924 | -2% | 2% | 6% | 67.103 | 64% | 2% |
| Outros Serviços de Terceiro - Pessoal Física | 3.149 | 2.571 | 21.152 | 868 | 837 | 6.381 | -4% | -67% | -70% | 13.273 | 48% | 0% |
| Outros Serviços de Terceiro - Pessoal Jurídica | 38.117 | 50.549 | 378.058 | 43.274 | 33.125 | 338.582 | -23% | -34% | -10% | 459.886 | 74% | 19% |
| Outros Serviços de Tec.da Inf. e Comunicação PJ | 1.022 | 1.117 | 9.625 | 1.382 | 1.320 | 11.936 | -4% | 18% | 24% | 28.479 | 42% | 1% |
| Obrigações Tributárias e Contributivas | 1.858 | 1.816 | 16.776 | 1.948 | 2.236 | 19.341 | 15% | 23% | 15% | 25.067 | 77% | 1% |
| Despesas de Exercícios Anteriores | 1.060 | 1.037 | 77.333 | 490 | 176 | 98.367 | -64% | -83% | 27% | 101.808 | 97% | 6% |
| Demais Despesas | 3.565 | 5.984 | 40.184 | 14.579 | 9.865 | 102.969 | -32% | 65% | 156% | 257.514 | 40% | 6% |
| **DESPESAS DE CAPITAL** | **40.513** | **13.396** | **129.216** | **12.818** | **12.935** | **89.129** | **1%** | **-3%** | **-31%** | **534.199** | **17%** | **5%** |
| **INVESTIMENTOS** | **39.273** | **12.122** | **111.381** | **11.486** | **11.589** | **74.488** | **1%** | **-4%** | **-33%** | **505.069** | **15%** | **4%** |
| Obras e Instalações | 5.720 | 10.321 | 63.836 | 3.552 | 4.747 | 46.022 | 34% | -54% | -28% | 360.524 | 13% | 3% |
| Equipamentos e Material Permanente | 644 | 184 | 4.960 | 4.908 | 4.647 | 12.663 | -5% | 2426% | 155% | 54.072 | 23% | 1% |
| Demais Despesas | 32.909 | 1.617 | 42.585 | 3.026 | 2.195 | 15.803 | -27% | 36% | -63% | 90.473 | 17% | 1% |
| **INVERSÕES FINANCEIRAS** | **0** | **0** | **0** | **0** | **0** | **0** | 0% | **0%** | **0%** | **4** | 0% | **0%** |
| Execução de Contrato de PPP | 0 | 0 | 0 | 0 | 0 | 0 | 0% | 0% | 0% | 4 | 0% | 0% |
| **AMORTIZAÇÃO DA DÍVIDA** | **1.240** | **1.274** | **17.835** | **1.332** | **1.346** | **14.641** | 1% | **6%** | **-18%** | **29.126** | 50% | **1%** |
| **RESERVAS** | 0 | 0 | 0 | 0 | 0 | 0 | 0% | **0%** | **0%** | **103.000** | 0% | **0%** |
| **TOTAL** | **217.723** | **177.252** | **1.632.138** | **197.834** | **185.149** | **1.738.074** | **-6%** | **4%** | **6%** | **2.953.864** | **59%** | **100%** |

**FONTE: SEMFAZ-COGOEF**

EMISSÃO: 18/10/2022 11H18



Assinado por 1 pessoa: ANTONIO SILVA ROCHA
Para verificar a validade das assinaturas, acesse https://aracaju.1doc.com.br/verificacao/10B3-27B9-1836-2E09 e informe o código 10B3-27B9-1836-2E09

**Anexo 1 - Lei Federal 4.320/64**

# GRÁFICO

O Gráfico mostra a participação das Despesas Correntes Contínuas de Pessoal e Encargos Sociais, representando o maior grupo de gastos das despesas continuadas, com 62 %, e as Outras Despesas Correntes de manutenção da Prefeitura, com 38%, no acumulado do exercício de 2022.

| Especificação | Valor Mi | PARTICIPAÇÃO% |
|---|---|---|
| **DESPESAS CORRENTES CONTINUAS** | **1.633.318** | 100% |
| **PESSOAL E ENCARGOS SOCIAIS** | **1.005.708** | **62%** |
| Aposentadorias, Reserva Remun. e Reformas | 226.085 | 14% |
| Pensões | 22.572 | 1% |
| Contratação por Tempo Determinado | 43.170 | 3% |
| Vencimentos e Vantagens Fixas Pessoal Civil | 404.510 | 25% |
| Obrigações Patronais | 33.641 | 2% |
| Outras Despesas Variáveis - Pessoal Civil | 8.235 | 1% |
| Sentenças Judiciais | 13.967 | 1% |
| Despesas de Exercícios Anteriores | 178 | 0% |
| Obrigações Patronais - Intra. | 238.562 | 15% |
| Demais despesas | 14.788 | 1% |
| **OUTRAS DESPESAS CORRENTES** | **627.610** | **38%** |
| Transferência a Inst. Privadas S/Fin. Lucrativos | 3.852 | 0% |
| Execução de Contrato de PPP | 3.258 | 0% |
| Material de Consumo | 42.924 | 3% |
| Outros Serviços de Terceiro - Pessoal Física | 6.381 | 0% |
| Outros Serviços de Terceiro - Pessoal Jurídica | 338.582 | 21% |
| Outros Serviços de Tec.da Inf. e Comunicação PJ | 11.936 | 1% |
| Obrigações Tributárias e Contributivas | 19.341 | 1% |
| Despesas de Exercícios Anteriores | 98.367 | 6% |
| Demais Despesas | 102.969 | 6% |

FONTE: SEMFAZ-COGOEF

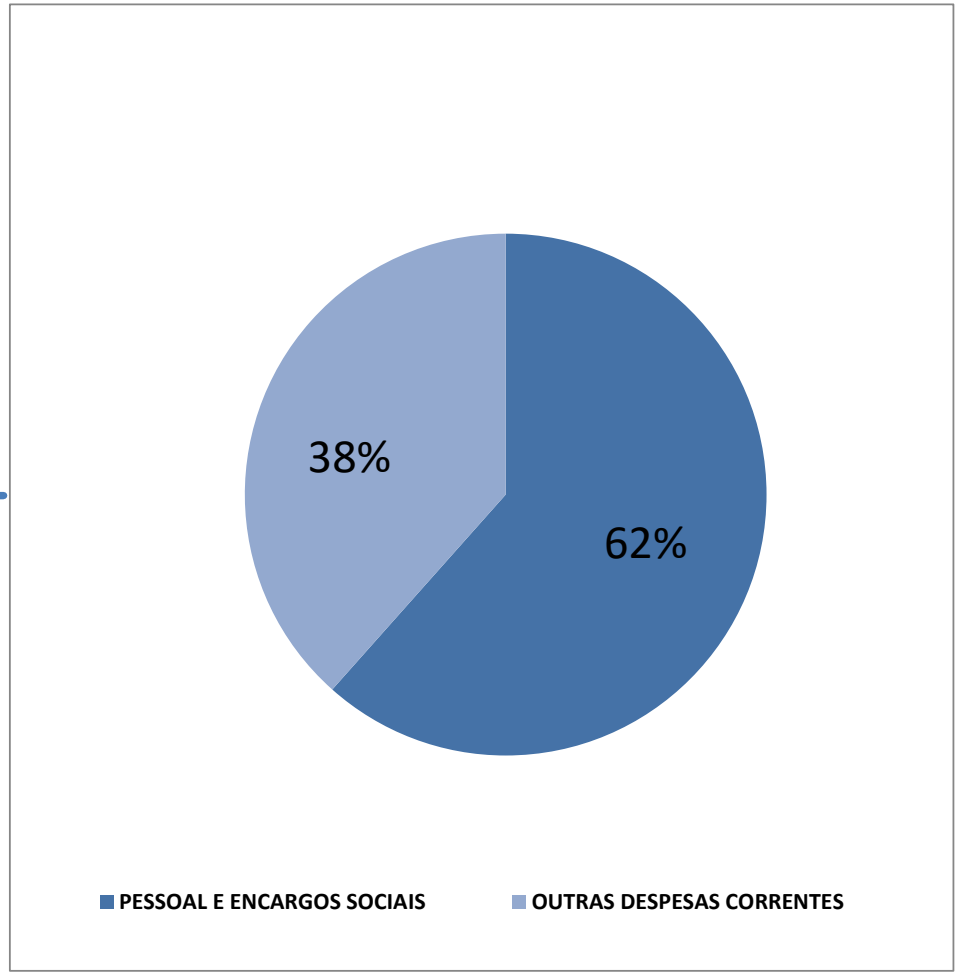




Assinado por 1 pessoa: ANTONIO SILVA ROCHA
Para verificar a validade das assinaturas, acesse https://aracaju.1doc.com.br/verificacao/10B3-27B9-1836-2E09 e informe o código 10B3-27B9-1836-2E09

## RCL

A Receita Corrente Líquida é o somatório das receitas tributárias de contribuições, patrimoniais, industriais, agropecuárias, de serviços, transferências correntes e outras receitas correntes. Deduzidas as contribuições do servidor para o Plano de Previdência, compensação financeira entre regimes de previdências e dedução da receita para a formação do FUNDEB.

Em Milhões R$

| RECEITA CORRENTE LIQUIDA | Dez/12 | Dez/13 | Dez14 | Dez/15 | Dez/16 | Dez/17 | Dez/18 | Dez/19 | Dez/20 | DEZ/21 | SET/22 |
|---|---|---|---|---|---|---|---|---|---|---|---|
| **Receita Corrente Bruta** | **1.244.086** | **1.329.378** | **1.496.965** | **1.589.050** | **1.638.082** | **1.680.288** | **1.796.023** | **1.970.467** | **2.109.274** | **2.173.453** | **2.484.252** |
| Receita Tributária | 320.191 | 359.255 | 412.483 | 454.283 | 483.919 | 521.965 | 591.744 | 642.384 | 668.489 | 756.881 | 842.633 |
| Receita de Contribuições | 34.022 | 39.059 | 55.516 | 66.561 | 67.140 | 83.327 | 75.257 | 74.154 | 83.607 | 83.274 | 82.157 |
| Transferências Correntes | 802.572 | 857.574 | 907.915 | 965.022 | 953.578 | 941.274 | 1.016.794 | 1.092.480 | 1.228.357 | 1.271.468 | 1.470.162 |
| Demais Receitas Correntes | 87.301 | 73.490 | 121.051 | 103.184 | 133.445 | 133.722 | 112.228 | 161.449 | 128.821 | 61.830 | 89.300 |
| **Deduções** | **114.261** | **150.623** | **134.927** | **139.105** | **144.811** | **157.828** | **170.655** | **171.301** | **183.388** | **208.649** | **227.534** |
| Contrib do Servidor para o RPPS | 34.022 | 39.059 | 37.890 | 41.083 | 41.965 | 56.673 | 43.680 | 38.424 | 40.492 | 38.244 | 44.530 |
| Compensação Finc entre RPGS | 0 | 1.261 | 678 | 2.002 | 2.988 | 836 | 5.849 | 5.646 | 18.596 | 17.605 | 4.501 |
| Rendimentos de Aplic. De Rec. Previdenciários | 0 | 0 | 0 | 0 | 0 | 0 | 0 | 0 | 0 | 0 | 0 |
| Dedução de Receita para Formação do FUNDEB | 80.239 | 110.303 | 96.359 | 96.020 | 99.858 | 100.319 | 121.126 | 127.231 | 124.300 | 152.800 | 178.503 |
| **Receita Corrente Líquida (RCL)** | **1.129.825** | **1.178.755** | **1.362.038** | **1.449.945** | **1.493.271** | **1.522.460** | **1.625.368** | **1.799.166** | **1.925.886** | **1.964.804** | **2.256.718** |

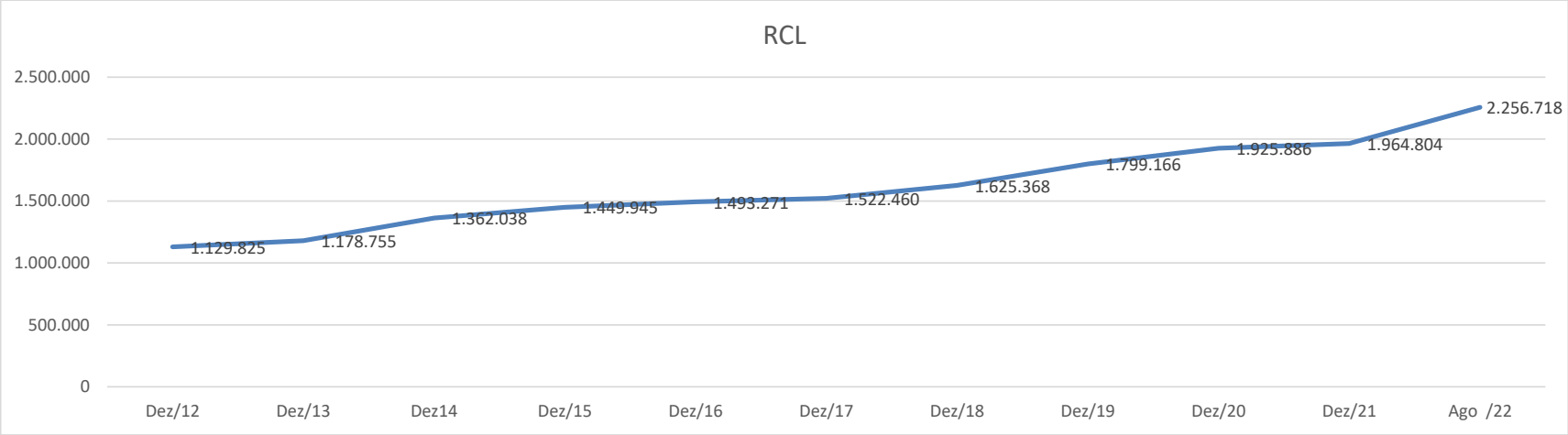




Assinado por 1 pessoa: ANTONIO SILVA ROCHA
Para verificar a validade das assinaturas, acesse https://aracaju.1doc.com.br/verificacao/10B3-27B9-1836-2E09 e informe o código 10B3-27B9-1836-2E09

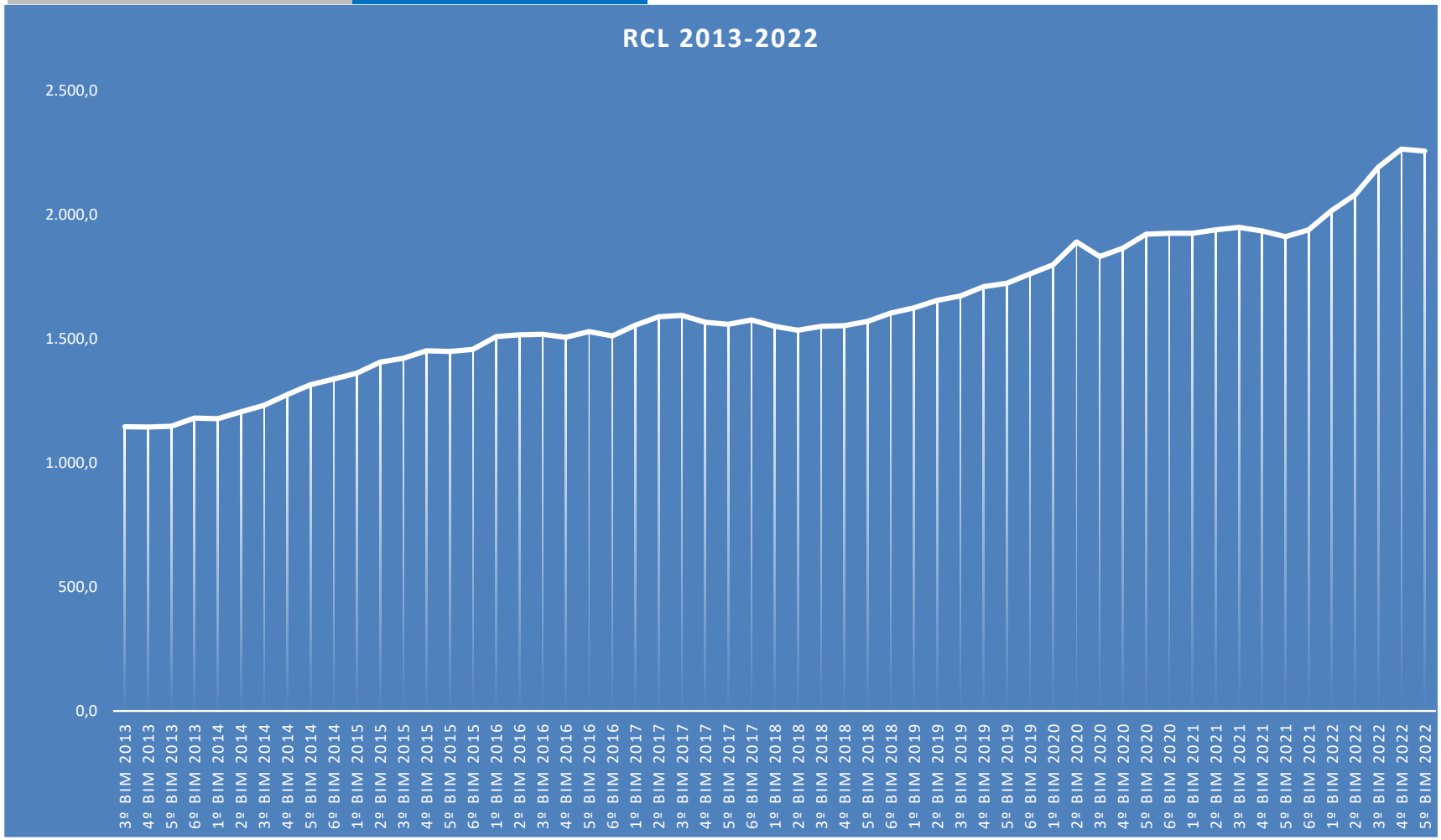




Assinado por 1 pessoa: ANTONIO SILVA ROCHA
Para verificar a validade das assinaturas, acesse https://aracaju.1doc.com.br/verificacao/10B3-27B9-1836-2E09 e informe o código 10B3-27B9-1836-2E09

**ANEXO 4 PORTARIA STN 375/2020** | **DEMONSTRATIVO DO RPPS**

## RELATÓRIO RESUMIDO DE EXECUÇÃO ORÇAMENTÁRIA - ARACAJU EM FOCO

Os componentes do Anexo 4 demonstram receitas, despesas e o resultado do Regime Próprio de Previdência dos Servidores Públicos. Os gráficos abaixo resumem resultados até o mês de referência, tando do exercício atual quanto do exercício anterior.

Em Ml R$

| RPPS - PLANO PREVIDENCIÁRIO | SET/2021 | SET/2022 | % SET21/SET22 | No Exercício | | % 2021/2022 |
|---|---|---|---|---|---|---|
| | | | | 2021 | 2022 | |
| Receitas Previdenciárias Realizadas | 5.291 | 8.957 | 69% | 60.697 | 75.178 | 24% |
| Despesas Previdenciárias Liquidadas | 554 | 740 | 34% | 4.514 | 5.917 | 31% |
| Resultado Previdenciário | **4.737** | **8.217** | **73%** | **56.183** | **69.261** | **23%** |

FONTE: SEMFAZ-COGEOF

Em Ml R$

| RPPS - PLANO FINANCEIRO | SET/2021 | SET/2022 | % SET21/SET22 | No Exercício | | % 2021/2022 |
|---|---|---|---|---|---|---|
| | | | | 2021 | 2022 | |
| Receitas Previdenciárias Realizadas | 19.791 | 21.196 | 7% | 197.421 | 194.751 | -1% |
| Despesas Previdenciárias Liquidadas | 18.780 | 28.991 | 54% | 227.180 | 245.217 | 8% |
| Resultado Previdenciário | **1.011** | **-7.795** | **-871%** | **-29.759** | **-50.466** | **70%** |

FONTE: SEMFAZ-COGEOF

### GRÁFICO - RESULTADO DO RPPS PP - 2021/2022

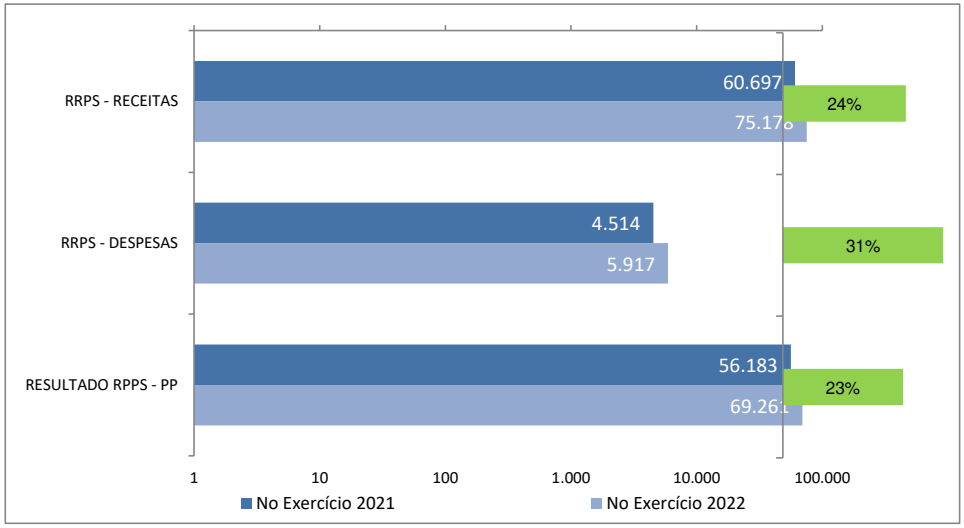


### GRÁFICO - RESULTADO DO RPPS PF - 2021/2022

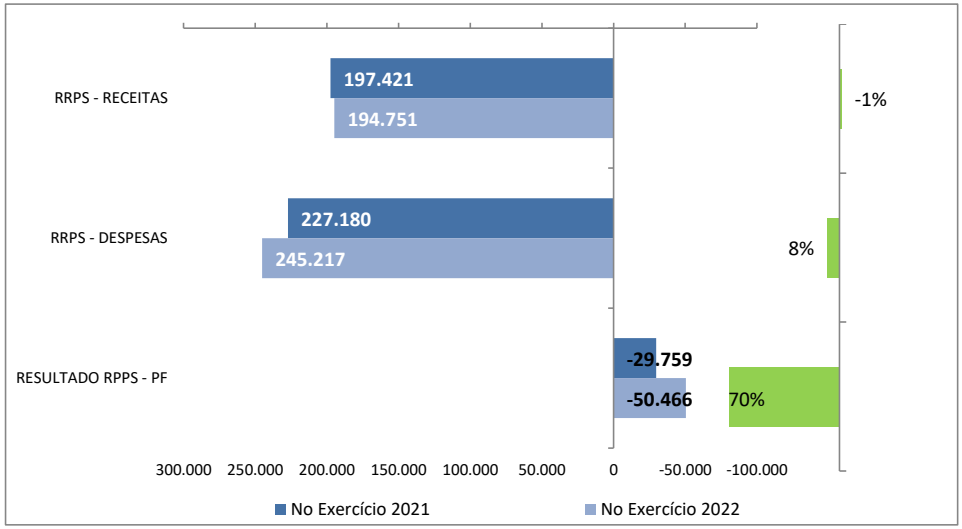




Assinado por 1 pessoa: ANTONIO SILVA ROCHA
Para verificar a validade das assinaturas, acesse https://aracaju.1doc.com.br/verificacao/10B3-27B9-1836-2E09 e informe o código 10B3-27B9-1836-2E09

**Demonstrativo dos Restos a Pagar (com detalhamento por grupo de despesas) - Restos a Pagar Processados e Não Processados até Setembro de 2022**

A tabela e a figura abaixo ilustram a situação da execução do Restos a Pagar Processado, isto é, referente a empenhos não pagos que já tinham sido liquidados por ocasião da inscrição no encerramento do exercício.

A tabela e a figura abaixo ilustram a situação da execução do Restos a Pagar Não Processado, isto é, referentes a empenhos não pagos e que ainda não tinham sido liquidados por ocasião da inscrição no encerramento do exercício.

**RESTOS A PAGAR PROCESADOS**

| Em R$ milhão | Pessoal e Encargos | Outras Despesas Correntes | Investimentos | Amprt. Da Dívida | Total |
|---|---|---|---|---|---|
| Inscritos | 4.604 | 18.142 | 3.770 | 0 | 26.516 |
| Cancelados | 0 | 964 | 12 | 0 | 976 |
| Pagos | 4.422 | 14.271 | 2.568 | 0 | 21.261 |
| **Saldo a Pagar** | **182** | **2.907** | **1.190** | **0** | **4.279** |

**RESTOS A PAGAR NÃO PROCESADOS**

| Em R$ milhão | Pessoal e Encargos | Outras Despesas Correntes | Investimentos | Amprt. Da Dívida | Total |
|---|---|---|---|---|---|
| Inscritos | 3.690 | 16.982 | 8.995 | 0 | 29.667 |
| Cancelados | 0 | 634 | 614 | 0 | 1.248 |
| Pagos | 80 | 14.836 | 5.528 | 0 | 20.444 |
| **Saldo a Pagar** | **3.610** | **1.512** | **2.853** | **0** | **7.975** |

**SALDO A PAGAR DOS RESTOS A PAGAR PROCESSADO + NÃO PROCESSADOS R$ 12.254**

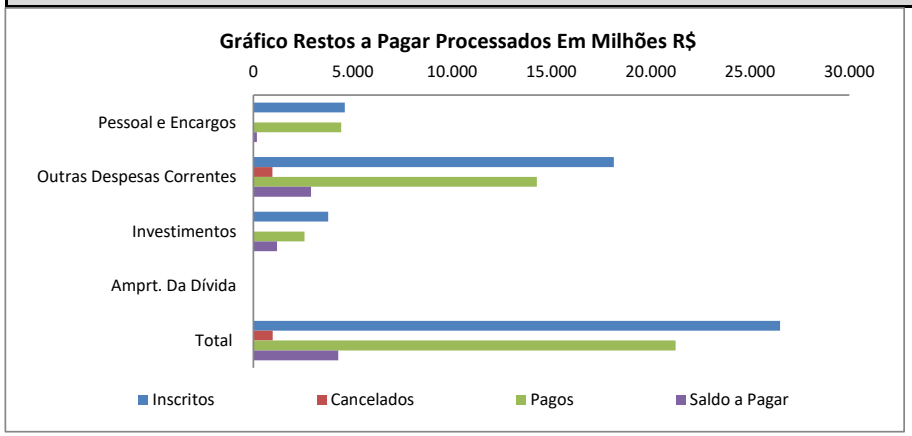


FONTE: SEMFAZ-COGEOF

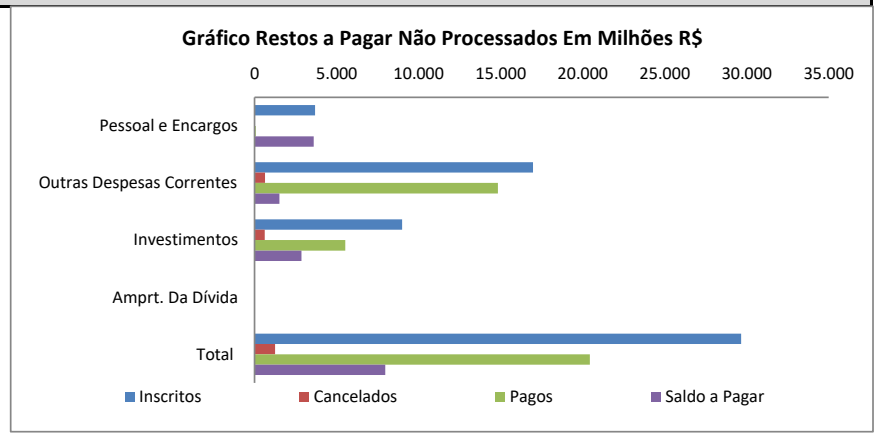


FONTE: SEMFAZ-COGEOF



Assinado por 1 pessoa: ANTONIO SILVA ROCHA
Para verificar a validade das assinaturas, acesse https://aracaju.1doc.com.br/verificacao/10B3-27B9-1836-2E09 e informe o código 10B3-27B9-1836-2E09

## DEMONSTRATIVO DAS RECEITAS E DESPESAS COM MANUTENÇÃO E DESENVOLVIMENTO DO ENSINO (MDE)

Mínimo Constitucional de Gastos com Educação e Despesas Executadas até Setembro /2022 ( R$ Milhões)

A Constituição Federal estabelece que, na vigência do Novo Regime Fiscal, os municípios devem aplicar em despesas com MDE o percentual mínimo equivalente a 25% das receitas resultantes dos impostos e transferências de impostos. Tal verificação se faz nas despesas liquidadas, acrescentando-se, ao final do exercício, o montante inscrito em restos a pagar não-processados.

**Despesa Executada 66,35 % Dotação Atualizada**




DESPESAS EXECUTADAS ( JAN-SET/22) DOTAÇÃO ATUALIZADA

**Evolução da despesa Executada com Educação 2011 A 2022**

Em Milhões

| Educação | Dez/12 | Dez/13 | Dez14 | Dez/15 | Dez/16 | Dez/17 | Dez/18 | Dez/19 | Dez/20 | Dez /21 | Set /22 |
|---|---|---|---|---|---|---|---|---|---|---|---|
| Despesa Executada com Educação | 187.918 | 232.465 | 260.842 | 244.834 | 252.235 | 312.113 | 304.612 | 338.855 | 322.567 | 289.058 | 271.696 |
| Dotação Atualizada | 182.392 | 200.870 | 219.923 | 240.042 | 252.074 | 260.319 | 299.918 | 320.198 | 321.659 | 308.496 | 409.509 |
| Despesa Excedente | 5.526 | 31.596 | 40.919 | 4.792 | 161 | 51.795 | 4.694 | 18.657 | 909 | -19.438 | - |
| Receita que serve de base para apuração | 729.569 | 803.478 | 879.691 | 960.169 | 1.008.297 | 1.041.274 | 1.199.673 | 1.280.793 | 1.286.634 | 1.525.700 | 1.602.251 |



Assinado por 1 pessoa: ANTONIO SILVA ROCHA
Para verificar a validade das assinaturas, acesse https://aracaju.1doc.com.br/verificacao/10B3-27B9-1836-2E09 e informe o código 10B3-27B9-1836-2E09

O Gráfico a seguir apresentamos aplicação pelo Município em Manutenção e Desenvolvimento do Ensino com receitas resultantes de impostos no período de Janeiro-Setembro de 2022

## GRÁFICO APLICAÇÃO MDE JAN-SET/2022

| ESPECIFICAÇÃO | VALOR R$ |
|---|---|
| 1 - RECEITA RESULTANTE DE IMPOSTOS | 1.365.455.698,71 |
| 2 - APLICAÇÃO MDE SOBRE A RECEITA RESULTANTE DE IMPOSTOS | |
| 2.2 - VALOR APLICADO | 271.695.754,95 |



Assinado por 1 pessoa: ANTONIO SILVA ROCHA
Para verificar a validade das assinaturas, acesse https://aracaju.1doc.com.br/verificacao/10B3-27B9-1836-2E09 e informe o código 10B3-27B9-1836-2E09

## DESMONSTRATIVO DAS DESPESAS COM AÇÕES E SERVIÇOS PÚBLICOS DE SAÚDE (ASPS)

Mínimo Constitucional de Gastos com Saúde e Despesas Executadas até Setembro /2022 ( R$ Milhões)

A Constituição Federal estabelece que, na vigência do Novo Regime Fiscal, os municípios devem aplicar em Ações e Serviços Púbicos de Saúde (ASPS) o percentual de mínimo equivalente a 15% das receitas resultantes dos impostos e transferências de impostos. Tal verificação se faz às despesas liquidadas, acrescentando-se, ao final do exercício, o montante inscrito em restos a pagar não-processados.

**Executado 70,62 % Dotação Atualizada**

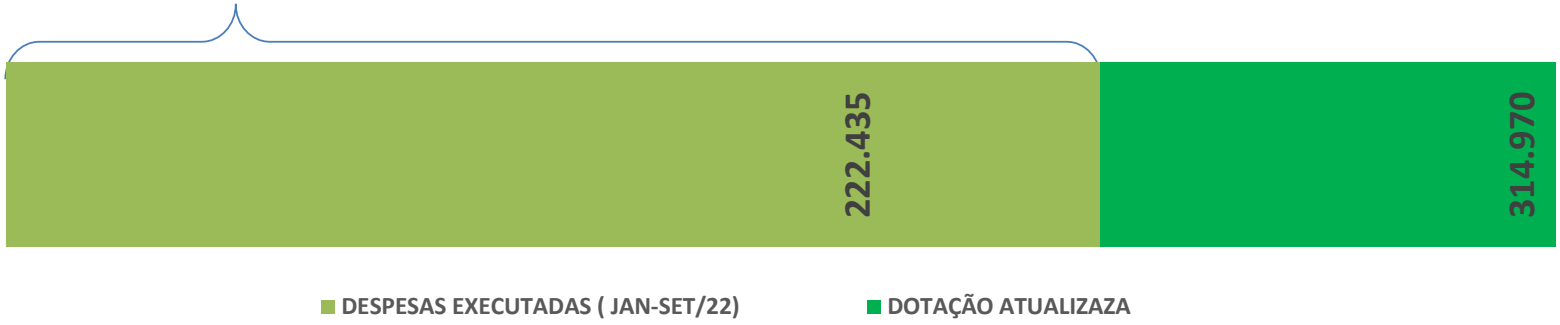


**Evolução da despesa Executada com ASPS 2012 A 2022**

| Saúde - ASPS | Dez/12 | Dez/13 | Dez14 | Dez/15 | Dez/16 | Dez/17 | Dez/18 | Dez/19 | Dez/20 | Dez/21 | Set /22 |
|---|---|---|---|---|---|---|---|---|---|---|---|
| Despesa Executada com Saúde | 152.411 | 159.784 | 180.449 | 216.364 | 173.727 | 225.875 | 264.326 | 247.244 | 267.143 | 291.963 | 222.435 |
| Dotação Atualizada | 124.027 | 136.591 | 149.547 | 163.229 | 171.410 | 208.255 | 239.935 | 256.159 | 257.327 | 292.195 | 314.970 |
| Despesa Excedente | 28.384 | 23.193 | 30.902 | 53.135 | 2.317 | 17.620 | 24.391 | -8.915 | 9.816 | -232 | - |
| Receita Base para apuração | 729.569 | 803.478 | 879.691 | 960.169 | 1.008.297 | 1.041.274 | 1.199.673 | 1.280.793 | 1.286.634 | 1.492.318 | 1.570.077 |



Assinado por 1 pessoa: ANTONIO SILVA ROCHA
Para verificar a validade das assinaturas, acesse https://aracaju.1doc.com.br/verificacao/10B3-27B9-1836-2E09 e informe o código 10B3-27B9-1836-2E09

O Gráfico a seguir apresentamos aplicação pelo Município em Ações de Serviços Públicos de Saúde com receitas resultantes de impostos no período de Janeiro a Setembro de 2022.

## APLICAÇÃO EM ASPS JAN-SET/2022

| ESPECIFICAÇÃO | VALOR R$ |
|---|---|
| 1 - RECEITA RESULTANTE DE IMPOSTOS | 1.340.706.456,74 |
| 2 - APLICAÇÃO ASPS SOBRE A RECEITA RESULTANTE DE IMPOSTOS | |
| 2.2 - VALOR APLICADO | 222.435.088,05 |



Assinado por 1 pessoa: ANTONIO SILVA ROCHA
Para verificar a validade das assinaturas, acesse https://aracaju.1doc.com.br/verificacao/10B3-27B9-1836-2E09 e informe o código 10B3-27B9-1836-2E09

# Disponibilidade de Caixa Líquido por grupo de destinação de recursos até Setembro /2022 ( R$ milhões)

A tabela e o gráfico a seguir demonstram a disponibilidade de caixa em Setembro /2022 por grupo de destinação de recursos, sem as deduções das obrigações financeiras para o Poder Executivo e Legislativo.

| Tabela 1 DISPONIBILIDADE DE CAIXA | Valor R$ |
|---|---|
| **TOTAL DOS RECURSOS NÃO VINCULADOS (I)*** | **418.723.500,67** |
| Recursos Ordinários | 418.723.500,67 |
| **TOTAL DOS RECURSOS VINCULADOS (II)** | **197.991.800,10** |
| Receitas de Impostos e de Transferência de Impostos - Educação | 47.827.770,94 |
| Transferências do FUNDEB | 1.102.340,99 |
| Outros Recursos Vinculados à Educação | 15.754.908,15 |
| Receitas de Impostos e de Transferência de Impostos - Saúde | 8.621.523,81 |
| Outros Recursos Vinculados à Saúde | 41.581.158,34 |
| Recursos Vinculados à Assistência Social | 5.740.529,61 |
| Recursos Vinculados ao RPPS | 12.354.025,24 |
| Recursos de Operações de Crédito (exceto vinculados à Educação e à Saúde) | 21.813.001,28 |
| Recursos de Alienação de Bens/Ativos | 1.999.723,79 |
| Outros Recursos Vinculados | 41.196.817,95 |
| **TOTAL (III) = (I + II)** | **616.715.300,77** |

FONTE: SEMFAZ-COGOEF EMISSÃO: 18/10/2022 11h18

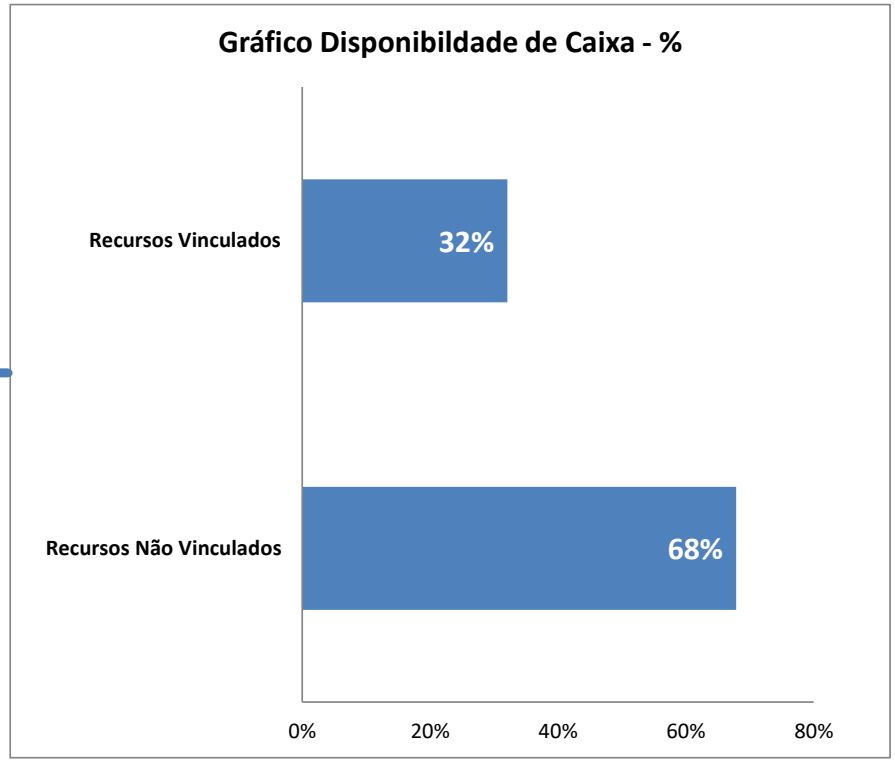


Nota Explicativa:

1 - Na fonte Recursos não viculados esta incluidos os saldos das contas da PMA de Precatórios no montante de R$ 163.678.348,04

2 - Consta também as disponibilidades da Câmara no montante de R$ 4.384.764,06



Assinado por 1 pessoa: ANTONIO SILVA ROCHA
Para verificar a validade das assinaturas, acesse https://aracaju.1doc.com.br/verificacao/10B3-27B9-1836-2E09 e informe o código 10B3-27B9-1836-2E09

PREFEITURA MUNICIPAL DE ARACAJU
SECRETARIA MUNICIPAL DA FAZENDA

# EVOLUÇÃO DA DESPESA COM PESSOAL

## RELATÓRIO RESUMIDO DE EXECUÇÃO ORÇAMENTÁRIA - ARACAJU EM FOCO

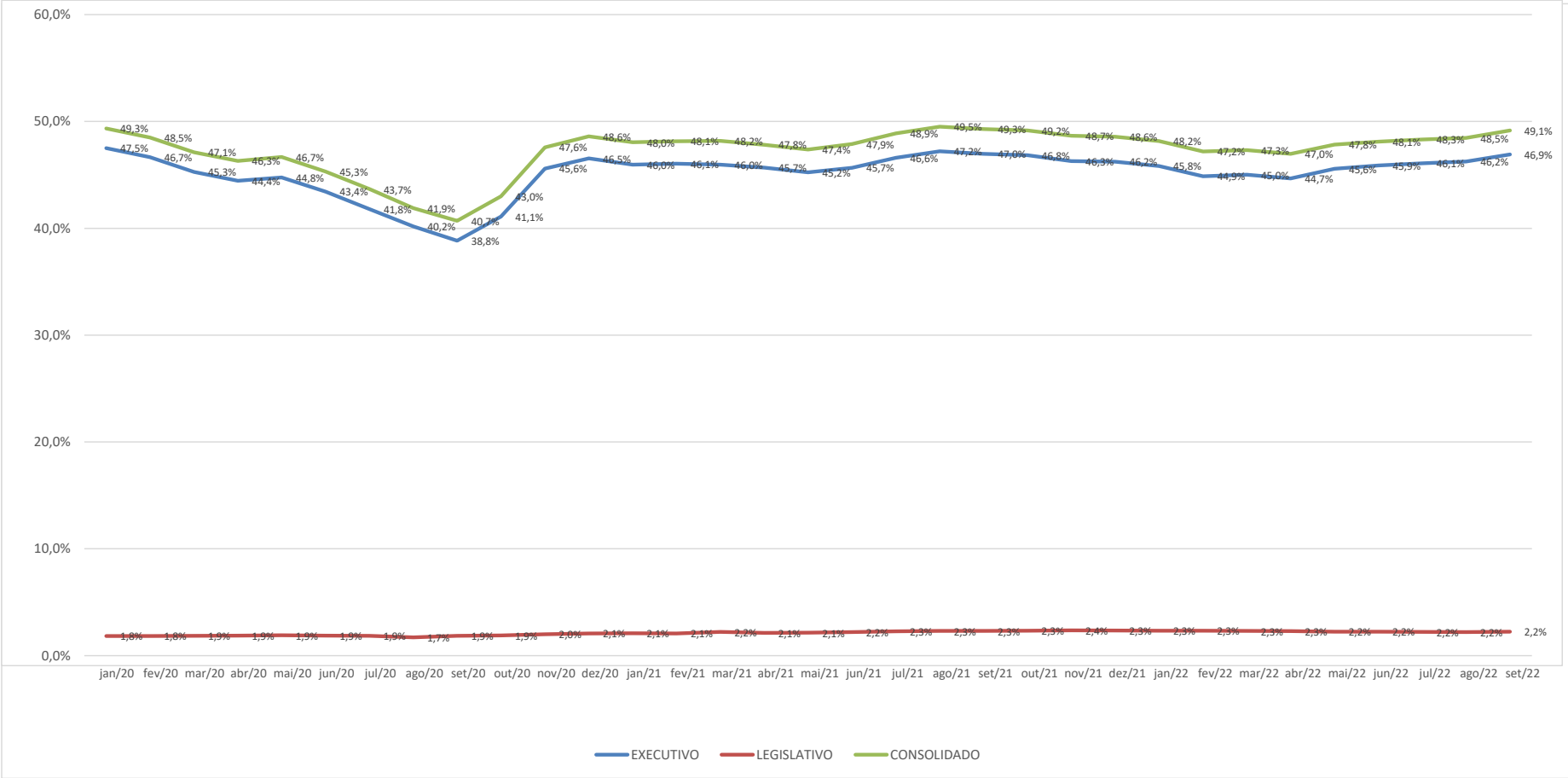


### Despesa com Pessoal

**Limites para Gastos com Pessoal**

No âmbito Municipal, a LRF impôs um limite global de 60% da receita corrrente líquida - RCL (art. 19 III). Deste montante, 6% do percantual global é atribuído ao Poder Legislativo ( art 20, Inciso III, alínea "a") enquanto 54% do percantual global (art.20,inciso III, alínea "b") é do Poder Executivo

Conforme previsto no caput do art. 23 da LRF, ultrapassados os limites, o percantual excedente terá de ser eliminado nos dois quadrimestre seguintes, sendo pelo menos um terço no primeiro, adotando-se, entre outras, as providências previstas nos § 3º e 4º art. 169 da CF.

**Limite de Alerta**: Legislativo 5,4% e Executivo 48,6% Total 54%

**Limite Prudencial**: Legislativo 5,7 % e Executivo 51,3% Total 57%

**REALIZADO**

| Especificação | jan/20 | fev/20 | mar/20 | abr/20 | mai/20 | jun/20 | jul/20 | ago/20 | set/20 | out/20 | nov/20 | dez/20 | jan/21 | fev/21 | mar/21 | abr/21 | mai/21 | jun/21 | jul/21 | ago/21 | set/21 | out/21 | nov/21 | dez/21 | jan/22 | fev/22 | mar/22 | abr/22 | mai/22 | jun/22 | jul/22 | ago/22 | set/22 |
|---|---|---|---|---|---|---|---|---|---|---|---|---|---|---|---|---|---|---|---|---|---|---|---|---|---|---|---|---|---|---|---|---|---|
| EXECUTIVO | 841,2 | 831,9 | 814,1 | 802,2 | 803,2 | 794,2 | 782,0 | 761,1 | 745,4 | 787,1 | 880,6 | 894,8 | 882,5 | 888,1 | 887,7 | 885,9 | 883,0 | 883,4 | 884,9 | 902,3 | 903,6 | 904,8 | 903,2 | 903,8 | 903,9 | 900,6 | 916,9 | 924,8 | 975,0 | 996,7 | 1.018,0 | 1.039,0 | 1.0[illegible]8,7 |
| LEGISLATIVO | 32,5 | 32,8 | 33,3 | 33,7 | 34,2 | 34,4 | 34,8 | 32,4 | 35,7 | 36,2 | 38,7 | 39,9 | 40,1 | 40,2 | 42,9 | 41,3 | 41,8 | 42,8 | 43,2 | 44,1 | 44,4 | 44,9 | 46,2 | 45,8 | 46,2 | 46,7 | 47,0 | 47,7 | 48,1 | 48,6 | 49,2 | 49,7 | [illegible]0,3 |
| CONSOLIDADO | 873,7 | 864,7 | 847,4 | 835,9 | 837,4 | 828,6 | 816,8 | 793,5 | 781,1 | 823,3 | 919,3 | 934,7 | 922,6 | 928,3 | 930,6 | 927,2 | 924,8 | 926,2 | 928,1 | 946,4 | 948,0 | 949,7 | 949,4 | 949,6 | 950,1 | 947,3 | 963,9 | 972,5 | 1.023,1 | 1.045,3 | 1.067,2 | 1.088,7 | 1.1[illegible]4,0 |
| EXECUTIVO | 47,5% | 46,7% | 45,3% | 44,4% | 44,8% | 43,4% | 41,8% | 40,2% | 38,8% | 41,1% | 45,6% | 46,5% | 46,0% | 46,1% | 46,0% | 45,7% | 45,2% | 45,7% | 46,6% | 47,2% | 47,0% | 46,8% | 46,3% | 46,2% | 45,8% | 44,9% | 45,0% | 44,7% | 45,6% | 45,9% | 46,1% | 46,2% | 46,9% |
| LEGISLATIVO | 1,8% | 1,8% | 1,9% | 1,9% | 1,9% | 1,9% | 1,9% | 1,7% | 1,9% | 1,9% | 2,0% | 2,1% | 2,1% | 2,1% | 2,2% | 2,1% | 2,1% | 2,2% | 2,3% | 2,3% | 2,3% | 2,3% | 2,4% | 2,3% | 2,3% | 2,3% | 2,3% | 2,3% | 2,2% | 2,2% | 2,2% | 2,2% | 2,2% |
| CONSOLIDADO | 49,3% | 48,5% | 47,1% | 46,3% | 46,7% | 45,3% | 43,7% | 41,9% | 40,7% | 43,0% | 47,6% | 48,6% | 48,0% | 48,1% | 48,2% | 47,8% | 47,4% | 47,9% | 48,9% | 49,5% | 49,3% | 49,2% | 48,7% | 48,6% | 48,2% | 47,2% | 47,3% | 47,0% | 47,8% | 48,1% | 48,3% | 48,5% | 49,1% |
| RCL | 1770,9 | 1783,0 | 1798,3 | 1805,2 | 1794,5 | 1828,8 | 1870,6 | 1894,6 | 1919,2 | 1915,0 | 1932,0 | 1922,8 | 1920,2 | 1928,3 | 1931,6 | 1939,0 | 1952,0 | 1934,3 | 1899,0 | 1911,5 | 1923,6 | 1931,7 | 1951,0 | 1954,9 | 1972,5 | 2007,4 | 2036,7 | 2070,8 | 2139,2 | 2172,4 | 2208,9 | 2246,9 | 22[illegible]6,2 |

FONTE: SEMFAZ-C **Nota Explicativa:** A evolução da despesa com pessoal nos Exercícios de 2020/2022 da Prefeitura de Aracaju esta dentro dos limites da LRF.

Emissão:18/10/2022 11H19

Assinado por 1 pessoa: ANTONIO SILVA ROCHA
Para verificar a validade das assinaturas, acesse https://aracaju.1doc.com.br/verificacao/10B3-27B9-1836-2E09 e informe o código 10B3-27B9-1836-2E09

# PODER EXECUTIVO



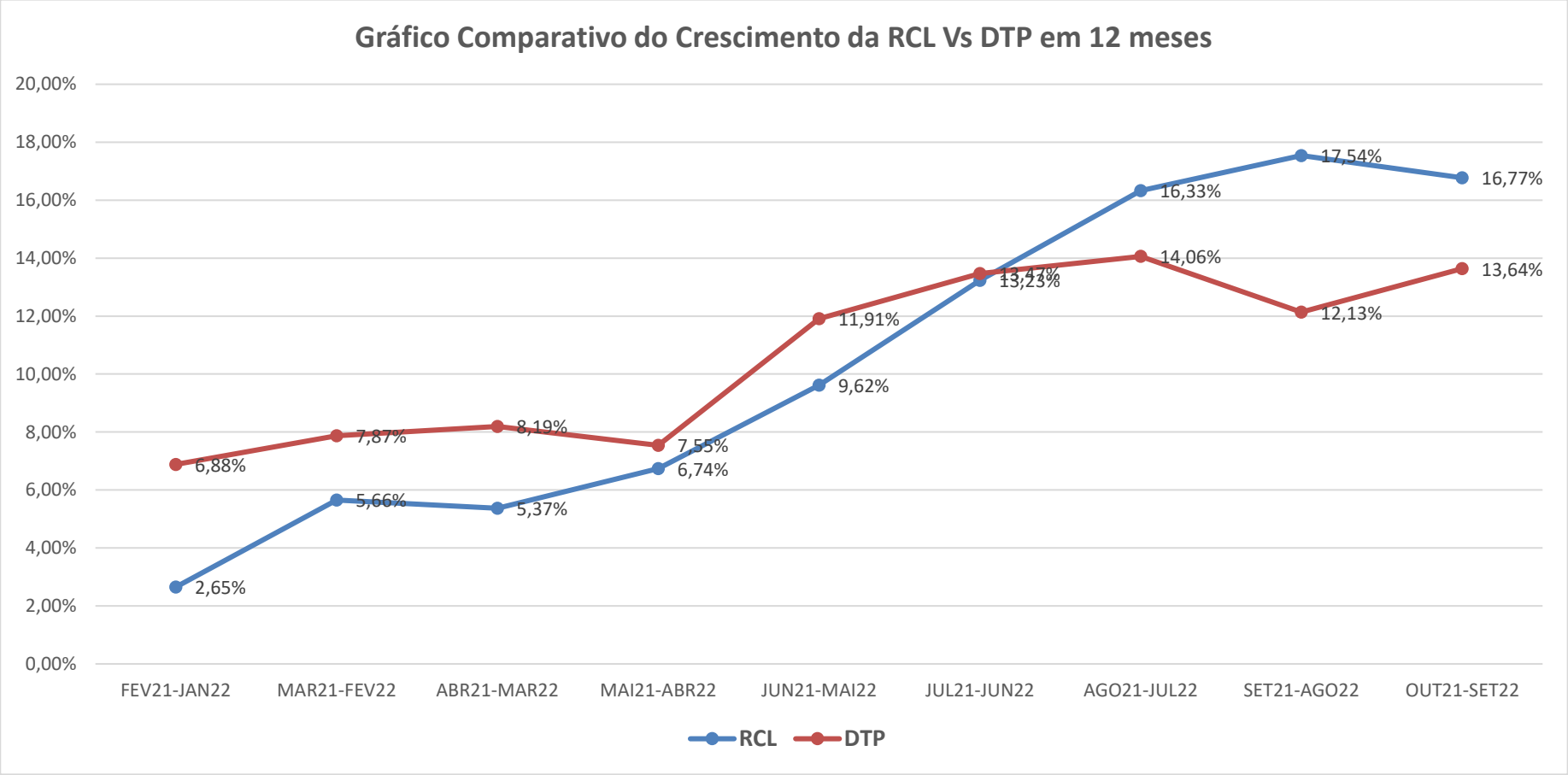




Assinado por 1 pessoa: ANTONIO SILVA ROCHA
Para verificar a validade das assinaturas, acesse https://aracaju.1doc.com.br/verificacao/10B3-27B9-1836-2E09 e informe o código 10B3-27B9-1836-2E09

**ESTADO DE SERGIPE**
**PREFEITURA MUNICIPAL DE ARACAJU**

## DEMONSTRATIVO DA DESPESA DE PESSOAL POR FUNÇÃO DE GOVERNO -2022
## (PORTARIA MPOG Nº 42, DE 14.04.99)

| DESPESA DE PESSOAL POR FUNÇÃO | JAN | FEV | MAR | ABR | MAI | JUN | JUL | AGO | SET | OUT | NOV | DEZ | TOTAL |
|---|---|---|---|---|---|---|---|---|---|---|---|---|---|
| 01 - Legislativa | 3.362.829 | 3.700.575 | 3.909.632 | 3.848.739 | 4.199.421 | 4.093.430 | 4.131.580 | 4.068.819 | 4.189.029 | | | | 35.504.055 |
| 04 - Administração | 23.732.978 | 24.591.375 | 24.059.992 | 24.562.972 | 27.881.324 | 25.683.494 | 26.078.799 | 26.166.624 | 25.472.677 | | | | 228.230.235 |
| 08 - Assistência Social | 3.621.385 | 3.842.262 | 3.924.727 | 3.809.700 | 4.224.060 | 3.848.889 | 3.881.666 | 3.879.282 | 3.931.327 | | | | 34.963.298 |
| 09 - Previdência Social | 25.527.863 | 25.922.783 | 25.897.433 | 27.110.058 | 31.500.491 | 29.030.308 | 28.827.644 | 29.521.265 | 30.002.701 | | | | 253.340.546 |
| 10 - Saúde | 18.562.812 | 19.306.104 | 18.538.274 | 19.372.952 | 21.427.120 | 20.971.734 | 23.985.768 | 22.144.727 | 21.965.010 | | | | 186.274.501 |
| 11 - Trabalho | 216.223 | 271.346 | 315.170 | 269.214 | 318.484 | 300.860 | 325.362 | 286.927 | 286.424 | | | | 2.590.010 |
| 12 - Educação | 15.286.979 | 15.372.544 | 15.117.607 | 15.522.349 | 55.241.543 | 24.378.746 | 27.685.468 | 24.132.761 | 24.867.782 | | | | 217.605.778 |
| 26 - Transporte | 3.170.660 | 3.335.420 | 3.166.531 | 3.267.192 | 3.641.566 | 3.411.909 | 3.634.556 | 3.461.531 | 3.401.310 | | | | 30.490.673 |
| 27 - Desporto e Lazer | 285.567 | 272.895 | 294.349 | 285.507 | 345.746 | 305.873 | 307.070 | 309.821 | 310.746 | | | | 2.717.574 |
| 28 - Encargos Especiais | 67.424 | 2.403.130 | 1.310.355 | 1.261.147 | 2.396.300 | 2.569.394 | 1.298.225 | 846.429 | 1.839.238 | | | | 13.991.641 |
| **TOTAL** | **93.834.721** | **99.018.435** | **96.534.069** | **99.309.831** | **151.176.055** | **114.594.636** | **120.156.137** | **114.818.185** | **116.266.242** | **0** | **0** | **0** | **1.005.708.311** |

FONTE: SEMFAZ-COGEOF

EMISSÃO: 18/10/2022 11H18



Assinado por 1 pessoa: ANTONIO SILVA ROCHA
Para verificar a validade das assinaturas, acesse https://aracaju.1doc.com.br/verificacao/10B3-27B9-1836-2E09 e informe o código 10B3-27B9-1836-2E09

ESTADO DE SERGIPE
PREFEITURA MUNICIPAL DE ARACAJU

## PARTICIPAÇÃO DA DESPESA DE PESSOAL POR FUNÇÃO 2022

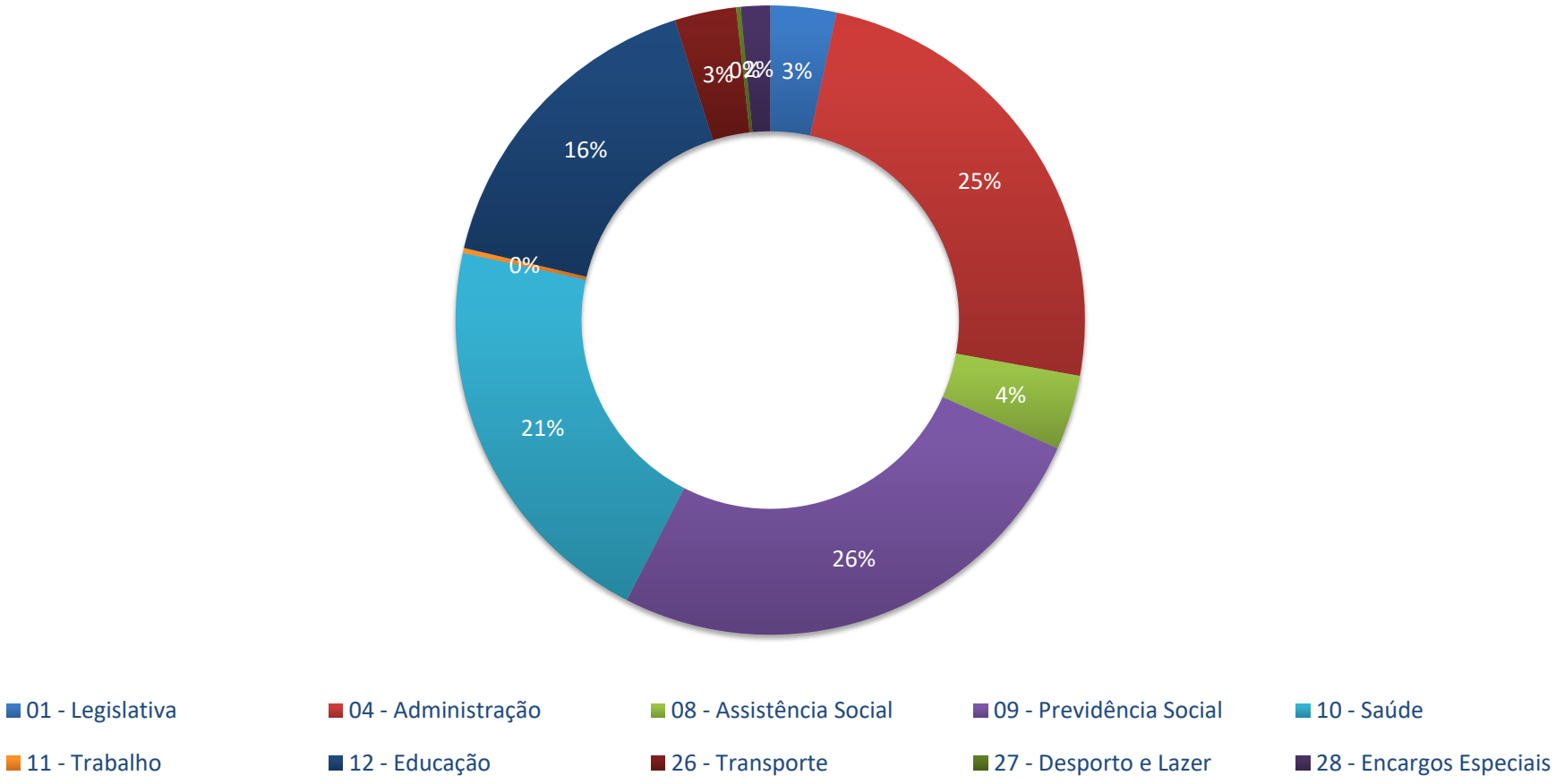




Assinado por 1 pessoa: ANTONIO SILVA ROCHA
Para verificar a validade das assinaturas, acesse https://aracaju.1doc.com.br/verificacao/10B3-27B9-1836-2E09 e informe o código 10B3-27B9-1836-2E09

# DÍVIDA PÚBLICA

## RELATÓRIO RESUMIDO DE EXECUÇÃO ORÇAMENTÁRIA - ARACAJU EM FOCO

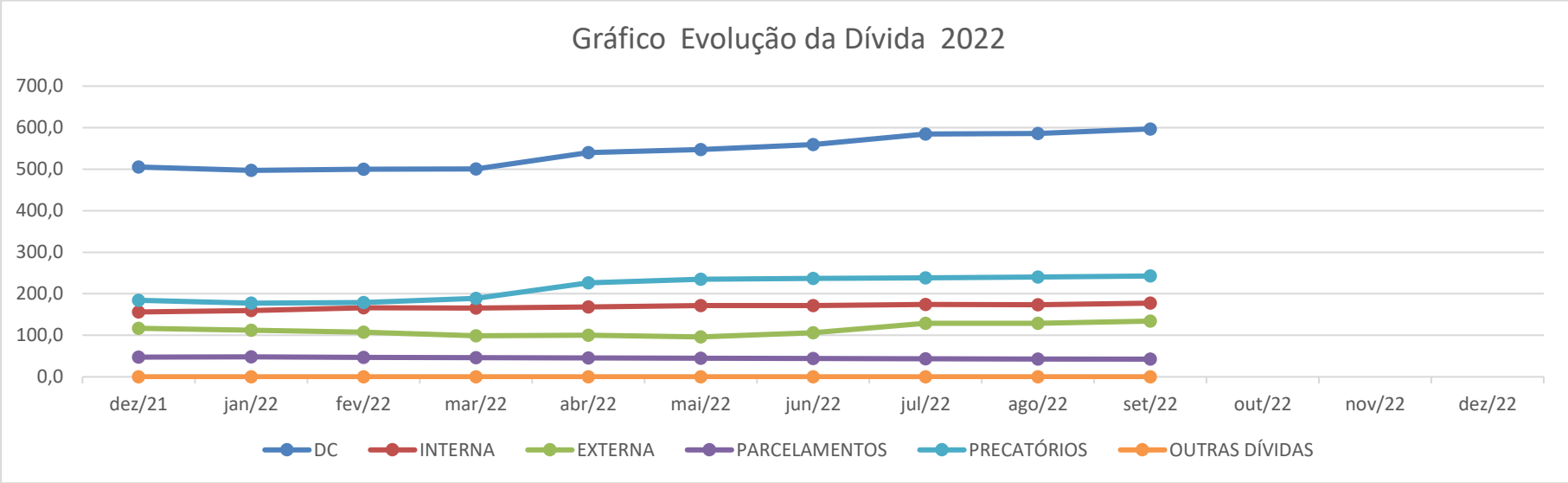


| DÍVIDA | SALDOS EM MILHÕES | | | | | | | | | | | | |
|---|---|---|---|---|---|---|---|---|---|---|---|---|---|
| | dez/21 | jan/22 | fev/22 | mar/22 | abr/22 | mai/22 | jun/22 | jul/22 | ago/22 | set/22 | out/22 | nov/22 | dez/22 |
| **DC** | **505,1** | **497,1** | **499,7** | **500,3** | **540,0** | **547,3** | **559,2** | **584,9** | **585,9** | **597,0** | | | |
| INTERNA | 156,2 | 159,5 | 166,5 | 165,9 | 168,2 | 171,7 | 171,3 | 174,0 | 173,9 | 177,4 | | | |
| EXTERNA | 116,8 | 112,1 | 107,6 | 99,2 | 100,0 | 96,1 | 106,4 | 128,8 | 128,6 | 134,2 | | | |
| PARCELAMENTOS | 47,7 | 48,1 | 46,6 | 46,0 | 45,4 | 44,8 | 44,3 | 43,7 | 43,1 | 42,6 | | | |
| PRECATÓRIOS | 184,4 | 177,4 | 179,0 | 189,2 | 226,4 | 234,7 | 237,2 | 238,4 | 240,3 | 242,8 | | | |
| OUTRAS DÍVIDAS | 0,0 | 0,0 | 0,0 | 0,0 | 0,0 | 0,0 | 0,0 | 0,0 | 0,0 | 0,0 | | | |
| **% CRESCIMENTO NO MÊS** | **#VALOR!** | **-1,6%** | **0,5%** | **0,1%** | **7,9%** | **1,4%** | **2,2%** | **4,6%** | **0,2%** | **1,9%** | **-100,0%** | **#DIV/0!** | **#DIV/0!** |

FONTE:SEMFAZ-COGOEF

EMISSÃO: 18/10/2022 11h18



Assinado por 1 pessoa: ANTONIO SILVA ROCHA
Para verificar a validade das assinaturas, acesse https://aracaju.1doc.com.br/verificacao/10B3-27B9-1836-2E09 e informe o código 10B3-27B9-1836-2E09

ESTADO DE SERGIPE

**PREFEITURA MUNICIPAL DE ARACAJU**

RELATÓRIO RESUMIDO DA EXECUÇÃO ORÇAMENTÁRIA

# DEMONSTRATIVO DA DESPESA COM PESSOAL EXECUTIVO

ORÇAMENTO FISCAL E DA SEGURIDADE SOCIAL

PERÍODO DE REFERÊNCIA: OUT/21 A SET/2022

(LRF, art. 55, inciso I aliena "a")

R$

| DESPESAS COM PESSOAL | DESPESAS EXECUTADAS NOS ÚLTIMOS 12 MESES | | | | | | | | | | | | TOTAL (ÚLTIMOS 12 MESES) | INSCRIÇÃO EM RESTOS A PAGAR NÃO PROCESSADOS |
|---|---|---|---|---|---|---|---|---|---|---|---|---|---|---|
| | LÍQUIDAS | | | | | | | | | | | | | |
| | out/21 | nov/21 | dez/21 | jan/22 | fev/22 | mar/22 | abr/22 | mai/22 | jun/22 | jul/22 | ago/22 | set/22 | (a) | (b) |
| **DESPESAS BRUTA COM PESSOAL (I)** | **91.916.650,40** | **90.852.617,18** | **158.323.450,59** | **90.034.090,74** | **98.484.544,56** | **101.901.621,76** | **101.613.838,22** | **151.694.596,22** | **116.141.686,90** | **126.131.485,74** | **118.998.933,86** | **113.909.587,93** | **1.360.003.104,10** | **3.670.527,86** |
| **Pessoal Ativo** | **67.009.662,89** | **65.861.608,69** | **117.741.650,15** | **64.763.590,88** | **69.201.610,77** | **66.465.135,20** | **68.097.999,39** | **115.229.779,59** | **81.172.449,31** | **86.917.770,13** | **80.885.457,90** | **81.768.712,45** | **965.115.427,35** | **3.670.527,86** |
| **1 - Vencimentos, Vantagens e Outras Despesas Variáveis** | **41.941.133,53** | **40.300.447,01** | **69.732.891,30** | **38.054.590,77** | **42.565.349,87** | **40.270.342,01** | **41.725.969,92** | **75.591.832,11** | **52.156.350,81** | **58.344.074,05** | **52.454.241,78** | **53.502.480,69** | **606.639.703,85** | **136.340,02** |
| 31900400 Contratação Por Tempo Determinado | 3.300.470,70 | 2.992.790,81 | 4.055.142,35 | 2.866.172,89 | 2.918.966,24 | 3.050.131,09 | 3.673.709,68 | 8.454.415,33 | 5.254.862,04 | 5.680.549,82 | 5.509.997,95 | 5.761.410,00 | 53.518.618,90 | 136.340,02 |
| 31900800 Outros Benefícios Assistenciais | 0,00 | 0,00 | 0,00 | 0,00 | 0,00 | 0,00 | 0,00 | 0,00 | 0,00 | 0,00 | 0,00 | 0,00 | 0,00 | 0,00 |
| 31901100 Vencimentos e Vantagens Fixas Pessoal Civil | 35.442.160,87 | 34.854.881,49 | 60.672.254,83 | 34.145.578,80 | 34.125.984,62 | 33.789.215,91 | 34.747.616,16 | 61.039.257,69 | 43.123.924,25 | 48.306.935,56 | 43.713.394,47 | 43.851.535,98 | 507.812.740,63 | 0,00 |
| 31901600 Outras Despesas Variáveis - Pessoal Civil | 756.777,22 | 818.363,57 | 703.366,70 | 787.615,48 | 706.015,42 | 733.144,16 | 766.532,13 | 889.957,71 | 834.680,70 | 1.685.060,06 | 948.498,64 | 883.675,80 | 10.513.687,59 | 0,00 |
| 31904100 Contribuições | 30.170,32 | 31.821,93 | 57.795,15 | 31.145,37 | 28.701,85 | 30.049,57 | 30.606,67 | 31.893,93 | 34.381,03 | 34.013,32 | 0,00 | 0,00 | 340.579,14 | 0,00 |
| 31909100 Sentenças Judiciais | 192.011,89 | 184.706,33 | 3.154.509,39 | 67.423,84 | 2.403.298,99 | 1.310.523,14 | 1.261.147,06 | 2.391.429,21 | 2.568.626,22 | 1.296.673,73 | 830.156,87 | 1.837.336,43 | 17.497.843,10 | 0,00 |
| 31909200 Despesas Exercícios Anteriores | 0,00 | 1.231,79 | 70.036,00 | 59.300,54 | 84.975,01 | 0,00 | 0,00 | 5.715,64 | 0,00 | 1.885,35 | 6.161,37 | 20.470,42 | 249.776,12 | 0,00 |
| 31909300 Indenizações e Restituições | 165.395,52 | 15.209,73 | 23.753,04 | 0,00 | 48.985,65 | 15.822,31 | 23.135,99 | 76.341,49 | 116.337,08 | 22.431,99 | 80.296,91 | 7.445,14 | 595.154,85 | 0,00 |
| 31909400 Indenizações e Restituições Trabalhistas | 1.810.418,19 | 1.049.731,74 | 711.170,48 | 10.573,53 | 2.029.905,37 | 1.111.305,92 | 947.998,65 | 2.493.456,50 | 17.720,33 | 1.030.805,47 | 1.151.098,75 | 960.280,35 | 13.324.465,28 | 0,00 |
| 31909600 Ressarcimento de Despesas Pessoal Requisitado | 243.728,82 | 351.709,62 | 284.863,36 | 86.780,32 | 218.516,72 | 230.149,91 | 275.223,58 | 209.364,61 | 205.819,16 | 285.718,75 | 214.636,82 | 180.326,57 | 2.786.838,24 | 0,00 |
| **2 - Obrigações Patronais** | **25.068.529,36** | **25.561.161,68** | **48.008.758,85** | **26.709.000,11** | **26.636.260,90** | **26.194.793,19** | **26.372.029,47** | **39.637.947,48** | **29.016.098,50** | **28.573.696,08** | **28.431.216,12** | **28.266.231,76** | **358.475.723,50** | **3.534.187,84** |
| 31901300 Obrigações Patronais | 3.007.293,07 | 3.307.858,56 | 4.942.418,07 | 2.585.500,07 | 2.922.143,82 | 2.687.671,18 | 2.910.164,81 | 4.789.885,01 | 3.307.563,17 | 2.571.703,84 | 3.262.187,08 | 3.570.742,51 | 39.865.131,19 | 3.534.187,84 |
| 31911300 Obrigações Patronais | 22.238.141,36 | 22.461.336,28 | 43.407.618,66 | 24.058.349,08 | 23.903.891,09 | 23.700.875,32 | 23.659.082,84 | 35.328.433,54 | 25.961.879,87 | 25.977.624,75 | 25.460.603,75 | 24.965.039,31 | 321.122.875,85 | 0,00 |
| 31919200 Despesas de Exercícios Anteriores | 427.340,14 | 413.425,06 | 413.425,06 | 413.425,06 | 413.425,06 | 413.972,47 | 413.425,06 | 413.425,06 | 413.425,06 | 413.425,06 | 403.425,06 | 413.425,06 | 4.965.563,21 | 0,00 |
| 0000000 Obrigações Patronais não passaram p/ Exe. Orç.LC 173 RPPS PP | 0,00 | 0,00 | 0,00 | 0,00 | 0,00 | 0,00 | 0,00 | 0,00 | 0,00 | 0,00 | 0,00 | 0,00 | 0,00 | 0,00 |
| 31901309 Plano de Assistência Médica e/ou Odontologico (-) | 604.245,21 | 621.458,22 | 754.702,94 | 348.274,10 | 603.199,07 | 607.725,78 | 610.643,24 | 893.796,13 | 666.769,60 | 389.057,57 | 694.999,77 | 682.975,12 | 7.477.846,75 | 0,00 |
| **4 - Pessoal Inativos e Pensionistas** | **24.906.987,51** | **24.991.008,49** | **40.581.800,44** | **25.270.499,86** | **25.333.641,96** | **25.379.586,00** | **26.585.478,40** | **30.694.234,26** | **28.477.931,48** | **28.527.266,46** | **28.958.152,70** | **29.430.314,32** | **339.136.901,88** | **0,00** |
| 31900100 Aposentadorias, Reserva Remunerada e Reformas | 22.656.756,49 | 22.751.482,79 | 36.968.073,67 | 22.630.795,32 | 23.047.424,52 | 23.201.449,78 | 24.110.144,26 | 28.081.867,69 | 25.873.973,04 | 25.971.525,51 | 26.371.887,13 | 26.796.449,39 | 308.461.829,59 | 0,00 |
| 31900300 Pensões | 2.250.231,02 | 2.239.525,70 | 3.613.726,77 | 2.639.704,54 | 2.286.217,44 | 2.178.136,22 | 2.475.334,14 | 2.612.366,57 | 2.603.958,44 | 2.555.740,95 | 2.586.265,57 | 2.633.864,93 | 30.675.072,29 | 0,00 |
| **5 -Outras Despesas de Pessoal Deco.de Ct.Terceiriz.(§1º, art.18 da LRF)** | **0,00** | **0,00** | **0,00** | **0,00** | **3.949.291,83** | **10.056.900,56** | **6.930.360,43** | **5.770.582,37** | **6.491.306,11** | **10.686.449,15** | **9.155.323,26** | **2.710.561,16** | **55.750.774,87** | **0,00** |
| **DESPESAS NÃO COMPUTADAS (II)(§1º do art. 19 da LRF)** | **21.558.523,00** | **20.860.712,32** | **34.703.740,00** | **25.821.222,83** | **30.265.246,39** | **23.334.508,35** | **24.088.599,14** | **30.014.851,33** | **21.376.660,77** | **30.066.351,76** | **23.468.558,80** | **24.380.466,18** | **309.939.440,87** | **0,00** |
| Indenização por Demissão e Incentivos à Demissão Voluntária | 1.810.418,19 | 1.049.731,74 | 711.170,48 | 10.573,53 | 2.029.905,37 | 1.111.305,92 | 947.998,65 | 2.493.456,50 | 17.720,33 | 1.028.450,66 | 1.151.098,75 | 960.280,35 | 13.322.110,47 | 0,00 |
| Decorrentes de Decisão Judicial | 132.833,02 | 175.078,08 | 3.154.509,39 | 55.932,81 | 2.395.795,11 | 1.298.935,01 | 1.191.892,72 | 2.232.979,48 | 2.510.218,31 | 1.278.664,87 | 803.293,51 | 1.806.444,31 | 17.036.576,62 | 0,00 |
| Despesas de Exercícios Anteriores de período ao da apuração | 427.340,14 | 414.656,85 | 483.461,06 | 472.725,60 | 498.400,07 | 413.972,47 | 413.425,06 | 419.140,70 | 413.425,06 | 415.310,41 | 413.425,06 | 433.895,48 | 5.219.177,96 | 0,00 |
| Inativos e Pensionistas com Recursos Vinculados | 19.187.931,65 | 19.221.245,65 | 30.354.599,07 | 25.281.990,89 | 25.341.145,84 | 20.510.294,95 | 21.535.282,71 | 24.869.274,65 | 18.435.297,07 | 27.343.925,82 | 21.100.741,48 | 21.179.846,04 | 274.361.575,82 | 0,00 |
| **DESPESA LIQUIDA COM PESSOAL ( IIII) = (I-II)** | **70.358.127,40** | **69.991.904,86** | **123.619.710,59** | **64.212.867,91** | **68.219.298,17** | **78.567.113,41** | **77.525.239,08** | **121.679.744,89** | **94.765.026,13** | **96.065.133,98** | **95.530.375,06** | **89.529.121,75** | **1.050.063.663,23** | **3.670.527,86** |

| Especificação | out/21 | nov/21 | dez/21 | jan/22 | fev/22 | mar/22 | abr/22 | mai/22 | jun/22 | jul/22 | ago/22 | set/22 | TOTAL |
|---|---|---|---|---|---|---|---|---|---|---|---|---|---|
| **Apuração despesas Inativos e Pensionsitas com Rec. Vinculados** | **24.906.987,51** | **24.991.008,49** | **40.581.800,44** | **25.281.990,89** | **25.341.145,84** | **25.391.174,13** | **26.654.732,74** | **30.852.683,99** | **28.536.339,39** | **28.545.275,32** | **28.985.016,06** | **29.461.206,44** | **339.529.361,24** |
| 31900100 Aposentadorias, Reserva Remunerada e Reformas | 22.656.756,49 | 22.751.482,79 | 36.968.073,67 | 22.630.795,32 | 23.047.424,52 | 23.201.449,78 | 24.110.144,26 | 28.081.867,69 | 25.873.973,04 | 25.971.525,51 | 26.371.887,13 | 26.796.449,39 | 308.461.829,59 |
| 31900300 Pensões | 2.250.231,02 | 2.239.525,70 | 3.613.726,77 | 2.639.704,54 | 2.286.217,44 | 2.178.136,22 | 2.475.334,14 | 2.612.366,57 | 2.603.958,44 | 2.555.740,95 | 2.586.265,57 | 2.633.864,93 | 30.675.072,29 |
| 31909100 Sentenças Judiciais | 0,00 | 0,00 | 0,00 | 11.491,03 | 7.503,88 | 11.588,13 | 69.254,34 | 158.449,73 | 58.407,91 | 18.008,86 | 26.863,36 | 30.892,12 | 392.459,36 |
| **( - ) REPASSE FINANCEIRO CONTA CONTÁBIL 451320101** | **5.719.055,86** | **5.769.762,84** | **10.227.201,37** | **0,00** | **0,00** | **4.880.879,18** | **5.119.450,03** | **5.983.409,34** | **10.101.042,32** | **1.201.349,50** | **7.884.274,58** | **8.281.360,40** | **65.167.785,42** |
| **Inativos e Pensionistas com Recursos Vinculados** | **19.187.931,65** | **19.221.245,65** | **30.354.599,07** | **25.281.990,89** | **25.341.145,84** | **20.510.294,95** | **21.535.282,71** | **24.869.274,65** | **18.435.297,07** | **27.343.925,82** | **21.100.741,48** | **21.179.846,04** | **274.361.575,82** |

| APURAÇAO DO CUMPRIMENTO DO LIMITE LEGAL | VALOR | % SOBRE RCL AJUSTADA |
|---|---|---|
| **RECEITA CORRENTE LÍQUIDADA - RCL (IV)** | 2.256.717.655,68 | _ |
| (-) Transferências obrigatórias da União relativas às emendas individuais (art.166-A,§1º da CF) (V) | 6.340.860,96 | _ |
| (-) Transferências obrigatórias da União relativas às emendas de bancada (art.166 §16 da CF) (VI) | 4.123.010,00 | _ |
| **= RECEITA CORRENTE LÍQUIDA AJUSTADA PARA CÁLCULO DOS LIMITES DA DESPESA COM PESSOAL (VII)=(IV -V - VI)** | **2.246.253.784,72** | |
| **DESPESA TOTAL COM PESSOAL - DTP (VIII)) = (IIIa+IIIb)** | **1.053.734.191,09** | **46,91%** |
| **LIMITE MÁXIMO (IX) (Incisos I, II, III art. 20 da LRF)** | **1.212.977.043,75** | 54,00% |
| **LIMITE PRUDENCIAL (X) = (0,95 X IX)( parágrafo único do art.22 da LRF)** | **1.152.328.191,56** | 51,30% |
| **LIMITE ALERTA (XI) = (0,90 X IX)(inciso II do §1º do art.59 da LRF)** | **1.091.679.339,37** | 48,60% |

FONTE: Sistema :Contabilis - Gestão Pública, Unidade Responsável: SEMFAZ/COGEOF/COOC. Emissão: 18/10/2022, às 11:17 Assinado Digitalmente



NOTA:

A Lei Complementar (LC) 178/2021 trouxe mudanças importantes nar regras sobre o cômputo da despsa de pessoal e promoveu alterações na Lei de Responsabilidade Fiscal ( LRF) 101/2000. A ligislação foi publicada no dia 14/01/2021 e para esclarecer as mudanças, a Secretária do Tesouro Nacional do Ministério da Economia (STN/ME) publicou a Nota Informativa nº 4076/2021.

EDVALDO NOGUEIRA
PREFEITO MUNICIPAL

JEFERSON DANTAS PASSOS
SECRETÁRIO MUNICIPAL DA FAZENDA

ELIZIÁRIO SILVEIRA SOBRAL
SECRETÁRIO-CHEFE DA CGM

RAFAELA DOS SANTOS PEREIRA
CONTAORA CRC SE 008105/O

ANTONIO SILVA ROCHA
COGEOF

Assinado por 1 pessoa: ANTONIO SILVA ROCHA
Para verificar a validade das assinaturas, acesse https://aracaju.doc.br/validacao e informe o código 1D03-27B9-1836-2E09

ESTADO DE SERGIPE

**PREFEITURA MUNICIPAL DE ARACAJU**

RELATÓRIO RESUMIDO DA EXECUÇÃO ORÇAMENTÁRIA

# DEMONSTRATIVO DA DESPESA COM PESSOAL LEGISLATIVO

ORÇAMENTO FISCAL E DA SEGURIDADE SOCIAL

PERIODO DE REFERENCIA: OUT/21 A SET/2022

(LRF, art. 55, inciso I aliena "a") R$

| DESPESAS COM PESSOAL | DESPESAS EXECUTADAS NOS ÚLTIMOS 12 MESES | | | | | | | | | | | | TOTAL (ÚLTIMOS 12 MESES) | INSCRIÇÃO EM RESTOS A PAGAR NÃO PROCESSADO |
|---|---|---|---|---|---|---|---|---|---|---|---|---|---|---|
| | LÍQUIDAS | | | | | | | | | | | | | |
| | out/21 | nov/21 | dez/21 | jan/22 | fev/22 | mar/22 | abr/22 | mai/22 | jun/22 | jul/22 | ago/22 | set/22 | (a) | (b) |
| **DESPESAS BRUTA COM PESSOAL (I)** | **3.541.572,13** | **6.488.764,64** | **6.198.947,81** | **3.362.829,35** | **3.700.575,36** | **3.909.631,76** | **3.848.739,33** | **4.199.420,85** | **4.093.430,47** | **4.131.580,23** | **4.068.818,81** | **4.189.028,50** | **51.733.339,24** | **20.000,00** |
| **Pessoal Ativo** | **3.541.572,13** | **6.488.764,64** | **6.198.947,81** | **3.362.829,35** | **3.700.575,36** | **3.909.631,76** | **3.848.739,33** | **4.199.420,85** | **4.093.430,47** | **4.131.580,23** | **4.068.818,81** | **4.189.028,50** | **51.733.339,24** | **20.000,00** |
| **1 - Vencimentos, Vantagens e Outras Despesas Variáveis** | **2.722.763,33** | **5.145.284,53** | **3.293.460,68** | **2.796.699,15** | **3.025.998,10** | **3.174.558,09** | **3.206.960,57** | **3.274.669,99** | **3.299.226,78** | **3.314.663,67** | **3.267.575,87** | **3.255.620,71** | **39.777.481,47** | **20.000,00** |
| 31900400 Contratação Por Tempo Determinado | 0,00 | 0,00 | 0,00 | 0,00 | 0,00 | 0,00 | 0,00 | 0,00 | 0,00 | 0,00 | 0,00 | 0,00 | 0,00 | 0,00 |
| 31900800 Outros Benefícios Assistenciais | 0,00 | 0,00 | 0,00 | 0,00 | 0,00 | 0,00 | 0,00 | 0,00 | 0,00 | 0,00 | 0,00 | 0,00 | 0,00 | 0,00 |
| 31901100 Vencimentos e Vantagens Fixas Pessoal Civil | 2.668.990,46 | 5.024.544,81 | 2.707.527,57 | 2.742.782,61 | 2.927.004,43 | 3.068.686,44 | 3.102.175,60 | 3.186.065,16 | 3.149.473,19 | 3.207.557,07 | 3.140.500,05 | 3.142.316,24 | 38.067.623,63 | 0,00 |
| 31901600 Outras Despesas Variáveis - Pessoal Civil | 0,00 | 0,00 | 0,00 | 0,00 | 0,00 | 0,00 | 0,00 | 0,00 | 0,00 | 0,00 | 0,00 | 0,00 | 0,00 | 0,00 |
| 31904100 Contribuições | 0,00 | 0,00 | 0,00 | 0,00 | 0,00 | 0,00 | 0,00 | 0,00 | 0,00 | 0,00 | 0,00 | 0,00 | 0,00 | 0,00 |
| 31909100 Sentenças Judiciais | 0,00 | 0,00 | 0,00 | 0,00 | 0,00 | 0,00 | 0,00 | 0,00 | 0,00 | 0,00 | 0,00 | 0,00 | 0,00 | 20.000,00 |
| 31909200 Despesas Exercícios Anteriores | 0,00 | 0,00 | 0,00 | 0,00 | 0,00 | 0,00 | 0,00 | 0,00 | 0,00 | 0,00 | 0,00 | 0,00 | 0,00 | 0,00 |
| 31909300 Indenizações e Restituições | 0,00 | 0,00 | 0,00 | 0,00 | 0,00 | 0,00 | 0,00 | 0,00 | 0,00 | 0,00 | 0,00 | 0,00 | 0,00 | 0,00 |
| 31909400 Indenizações e Restituições Trabalhistas | 53.772,87 | 102.626,60 | 541.063,13 | 53.916,54 | 77.426,03 | 81.718,48 | 85.331,14 | 88.604,83 | 106.311,37 | 86.110,49 | 104.629,71 | 92.308,36 | 1.473.819,55 | 0,00 |
| 31909600 Ressarcimento de Despesas Pessoal Requisitado | 0,00 | 18.113,12 | 44.869,98 | 0,00 | 21.567,64 | 24.153,17 | 19.453,83 | 0,00 | 43.442,22 | 20.996,11 | 22.446,11 | 20.996,11 | 236.038,29 | 0,00 |
| **2 - Obrigações Patronais** | **818.808,80** | **1.343.480,11** | **2.905.487,13** | **566.130,20** | **674.577,26** | **735.073,67** | **641.778,76** | **924.750,86** | **794.203,69** | **816.916,56** | **801.242,94** | **933.407,79** | **11.955.857,77** | **0,00** |
| 31901300 Obrigações Patronais | 488.830,65 | 967.293,73 | 494.538,72 | 497.464,95 | 517.977,45 | 553.940,66 | 570.082,15 | 584.161,79 | 584.000,34 | 592.024,16 | 582.804,83 | 580.894,84 | 7.014.014,27 | 0,00 |
| 31911300 Obrigações Patronais | 329.978,15 | 376.186,38 | 2.410.948,41 | 68.665,25 | 156.599,81 | 181.133,01 | 71.696,61 | 340.589,07 | 210.203,35 | 224.892,40 | 218.438,11 | 352.512,95 | 4.941.843,50 | 0,00 |
| 0000000 Obrigações Patronais não passaram p/ Exe. Orç. LC 173 RPPS PP | 0,00 | 0,00 | 0,00 | 0,00 | 0,00 | 0,00 | 0,00 | 0,00 | 0,00 | 0,00 | 0,00 | 0,00 | 0,00 | 0,00 |
| 31919200 Despesas de Exercícios Anteriores | 0,00 | 0,00 | 0,00 | 0,00 | 0,00 | 0,00 | 0,00 | 0,00 | 0,00 | 0,00 | 0,00 | 0,00 | 0,00 | 0,00 |
| 31901309 Plano de Assistência Médica e/ou Odontologico.(-) | 0,00 | 0,00 | 0,00 | 0,00 | 0,00 | 0,00 | 0,00 | 0,00 | 0,00 | 0,00 | 0,00 | 0,00 | 0,00 | 0,00 |
| **3 - Pessoal Inativos e Pensionistas** | **0,00** | **0,00** | **0,00** | **0,00** | **0,00** | **0,00** | **0,00** | **0,00** | **0,00** | **0,00** | **0,00** | **0,00** | **0,00** | **0,00** |
| 31900100 Aposentadorias, Reserva Remunerada e Reformas | 0,00 | 0,00 | 0,00 | 0,00 | 0,00 | 0,00 | 0,00 | 0,00 | 0,00 | 0,00 | 0,00 | 0,00 | 0,00 | 0,00 |
| 31900300 Pensões | 0,00 | 0,00 | 0,00 | 0,00 | 0,00 | 0,00 | 0,00 | 0,00 | 0,00 | 0,00 | 0,00 | 0,00 | 0,00 | 0,00 |
| **4 -Outras Despesas de Pessoal Deco.de Ct.Terceiriz.(§1º, art.18 da LRF)** | **0,00** | **0,00** | **0,00** | **0,00** | **0,00** | **0,00** | **0,00** | **0,00** | **0,00** | **0,00** | **0,00** | **0,00** | **0,00** | **0,00** |
| **DESPESAS NÃO COMPUTADAS (II)(§1º do art. 19 da LRF)** | **53.772,87** | **102.626,60** | **541.063,13** | **53.916,54** | **77.426,03** | **81.718,48** | **85.331,14** | **88.604,83** | **106.311,37** | **86.110,49** | **104.629,71** | **92.308,36** | **1.473.819,55** | **0,00** |
| Indenização por Demissão e Incentivos à Demissão Voluntária | 53.772,87 | 102.626,60 | 541.063,13 | 53.916,54 | 77.426,03 | 81.718,48 | 85.331,14 | 88.604,83 | 106.311,37 | 86.110,49 | 104.629,71 | 92.308,36 | 1.473.819,55 | 0,00 |
| Decorrentes de Decisão Judicial | 0,00 | 0,00 | 0,00 | 0,00 | 0,00 | 0,00 | 0,00 | 0,00 | 0,00 | 0,00 | 0,00 | 0,00 | 0,00 | 0,00 |
| Despesas de Exercícios Anteriores de período ao da apuração | 0,00 | 0,00 | 0,00 | 0,00 | 0,00 | 0,00 | 0,00 | 0,00 | 0,00 | 0,00 | 0,00 | 0,00 | 0,00 | 0,00 |
| Inativos e Pensionistas com Recursos Vinculados | 0,00 | 0,00 | 0,00 | 0,00 | 0,00 | 0,00 | 0,00 | 0,00 | 0,00 | 0,00 | 0,00 | 0,00 | 0,00 | 0,00 |
| **DESPESA LIQUIDA COM PESSOAL ( IIII) = (I-II)** | **3.487.799,26** | **6.386.138,04** | **5.657.884,68** | **3.308.912,81** | **3.623.149,33** | **3.827.913,28** | **3.763.408,19** | **4.110.816,02** | **3.987.119,10** | **4.045.469,74** | **3.964.189,10** | **4.096.720,14** | **50.259.519,69** | **20.000,00** |

| Especificação | out/21 | nov/21 | dez/21 | jan/22 | fev/22 | mar/22 | abr/22 | mai/22 | jun/22 | jul/22 | ago/22 | set/22 | TOTAL |
|---|---|---|---|---|---|---|---|---|---|---|---|---|---|
| **Apuração despesas Inativos e Pensionsitas com Rec. Vinculados** | **0,00** | **0,00** | **0,00** | **0,00** | **0,00** | **0,00** | **0,00** | **0,00** | **0,00** | **0,00** | **0,00** | **0,00** | **0,00** |
| 31900100 Aposentadorias, Reserva Remunerada e Reformas | 0,00 | 0,00 | 0,00 | 0,00 | 0,00 | 0,00 | 0,00 | 0,00 | 0,00 | 0,00 | 0,00 | 0,00 | 0,00 |
| 31900300 Pensões | 0,00 | 0,00 | 0,00 | 0,00 | 0,00 | 0,00 | 0,00 | 0,00 | 0,00 | 0,00 | 0,00 | 0,00 | 0,00 |
| 31909100 Sentenças Judiciais | 0,00 | 0,00 | 0,00 | 0,00 | 0,00 | 0,00 | 0,00 | 0,00 | 0,00 | 0,00 | 0,00 | 0,00 | 0,00 |
| **( - ) APORTE FINANCEIRO** | **0,00** | **0,00** | **0,00** | **0,00** | **0,00** | **0,00** | **0,00** | **0,00** | **0,00** | **0,00** | **0,00** | **0,00** | **0,00** |
| **Inativos e Pensionistas com Recursos Vinculados** | **0,00** | **0,00** | **0,00** | **0,00** | **0,00** | **0,00** | **0,00** | **0,00** | **0,00** | **0,00** | **0,00** | **0,00** | **0,00** |

| APURAÇÃO DO CUMPRIMENTO DO LIMITE LEGAL | VALOR | % SOBRE RCL AJUSTADA |
|---|---|---|
| **RECEITA CORRENTE LÍQUIDADA - RCL (IV)** | 2.256.717.655,68 | _ |
| (-) Transferências obrigatórias da União relativas às emendas individuais (art.166-A,§1º da CF) (V) | 6.340.860,96 | |
| (-) Transferências obrigatórias da União relativas às emendas de bancada (art.166 §16 da CF) (VI) | 4.123.010,00 | |
| **= RECEITA CORRENTE LÍQUIDA AJUSTADA PARA CÁLCULO DOS LIMITES DA DESPESA COM PESSOAL (VII)=(IV -V - VI)** | **2.246.253.784,72** | |
| **DESPESA TOTAL COM PESSOAL - DTP (VIII)) = (IIIa+IIIb)** | **50.279.519,69** | **2,24%** |
| **LIMITE MÁXIMO (IX) (Incisos I, II, III art. 20 da LRF)** | **134.775.227,08** | 6,00% |
| **LIMITE PRUDENCIAL (X) = (0,95 X IX)( parágrafo único do art.22 da LRF)** | **119.051.450,59** | 5,30% |
| **LIMITE ALERTA (XI) = (0,90 X IX)(inciso II do §1º do art.59 da LRF)** | **121.297.704,37** | 5,40% |

FONTE: Sistema :Contabilis - Gestão Pública, Unidade Responsável: SEMFAZ/COGEOF/COOC. Emissão: 18/10/2022, às 11:17 Assinado Digitalmente



NOTA:

A Lei Complementar (LC) 178/2021 trouxe mudanças importantes nar regras sobre o cômputo da despsa de pessoal e promoveu alterações na Lei de Responsabilidade Fiscal ( LRF) 101/2000. A ligislação foi publicada no dia 14/01/2021 e para esclarecer as mudanças, a Secretaria do Tesouro Nacional do Ministério da Economia (STN/ME) publicou a Nota Informativa nº 407/2021.

EDVALDO NOGUEIRA
PREFEITO MUNICIPAL

JEFERSON DANTAS PASSOS
SECRETÁRIO MUNICIPAL DA FAZENDA

ELIZIÁRIO SILVEIRA SOBRAL
SECRETÁRIO-CHEFE DA CGM

RAFAELA DOS SANTOS PEREIRA
CONTADORA CRC SE 008105/O

ANTONIO SILVA ROCHA
COGEOF

Assinado por 1 pessoa: ANTONIO SILVA ROCHA
Para verificar a validade das assinaturas, acesse https://aracaju.1doc.com.br/verificador e informe o código 210B3-27B9-1836-2E09

ESTADO DE SERGIPE

**PREFEITURA MUNICIPAL DE ARACAJU**

RELATÓRIO RESUMIDO DA EXECUÇÃO ORÇAMENTÁRIA

# DEMONSTRATIVO DA DESPESA COM PESSOAL CONSOLIDADO

ORÇAMENTO FISCAL E DA SEGURIDADE SOCIAL

PERÍODO DE REFERÊNCIA: OUT/21 A SET/2022

(LRF, art. 55, inciso I aliena "a") R$

| DESPESAS COM PESSOAL | DESPESAS EXECUTADAS NOS ÚLTIMOS 12 MESES | | | | | | | | | | | | TOTAL (ÚLTIMOS 12 MESES) | INSCRIÇÃO EM RESTOS A PAGAR NÃO PROCESSADO |
|---|---|---|---|---|---|---|---|---|---|---|---|---|---|---|
| | LÍQUIDAS | | | | | | | | | | | | | |
| | out/21 | nov/21 | dez/21 | jan/22 | fev/22 | mar/22 | abr/22 | mai/22 | jun/22 | jul/22 | ago/22 | set/22 | (a) | (b) |
| **DESPESAS BRUTA COM PESSOAL (I)** | **95.458.222,53** | **97.341.381,82** | **164.522.398,40** | **93.396.920,09** | **102.185.119,92** | **105.811.253,52** | **105.462.577,55** | **155.894.017,07** | **120.235.117,37** | **130.263.065,97** | **123.067.752,67** | **118.098.616,43** | **1.411.736.443,34** | **3.690.527,86** |
| **Pessoal Ativo** | **70.551.235,02** | **72.350.373,33** | **123.940.597,96** | **68.126.420,23** | **72.902.186,13** | **70.374.766,96** | **71.946.738,72** | **119.429.200,44** | **85.265.879,78** | **91.049.350,36** | **84.954.276,71** | **85.957.740,95** | **1.016.848.766,59** | **3.690.527,86** |
| **1 - Vencimentos, Vantagens e Outras Despesas Variáveis** | **44.663.896,86** | **45.445.731,54** | **73.026.351,98** | **40.851.289,92** | **45.591.347,97** | **43.444.900,10** | **44.932.930,49** | **78.866.502,10** | **55.455.577,59** | **61.658.737,72** | **55.721.817,65** | **56.758.101,40** | **646.417.185,32** | **156.340,02** |
| 31900400 Contratação Por Tempo Determinado | 3.300.470,70 | 2.992.790,81 | 4.055.142,35 | 2.866.172,89 | 2.918.966,24 | 3.050.131,09 | 3.673.709,68 | 8.454.415,33 | 5.254.862,04 | 5.680.549,82 | 5.509.997,95 | 5.761.410,00 | 53.518.618,90 | 136.340,02 |
| 31900800 Outros Benefícios Assistenciais | 0,00 | 0,00 | 0,00 | 0,00 | 0,00 | 0,00 | 0,00 | 0,00 | 0,00 | 0,00 | 0,00 | 0,00 | 0,00 | 0,00 |
| 31901100 Vencimentos e Vantagens Fixas Pessoal Civil | 38.111.151,33 | 39.879.426,30 | 63.379.782,40 | 36.888.361,41 | 37.052.989,05 | 36.857.902,35 | 37.849.791,76 | 64.225.322,85 | 46.273.397,44 | 51.514.492,63 | 46.853.894,52 | 46.993.852,22 | 545.880.364,26 | 0,00 |
| 31901600 Outras Despesas Variáveis - Pessoal Civil | 756.777,22 | 818.363,57 | 703.366,70 | 787.615,48 | 706.015,42 | 733.144,16 | 766.532,13 | 889.957,71 | 834.680,70 | 1.685.060,06 | 948.498,64 | 883.675,80 | 10.513.687,59 | 0,00 |
| 31904100 Contribuições | 30.170,32 | 31.821,93 | 57.795,15 | 31.145,37 | 28.701,85 | 30.049,57 | 30.606,67 | 31.893,93 | 34.381,03 | 34.013,32 | 0,00 | 0,00 | 340.579,14 | 0,00 |
| 31909100 Sentenças Judiciais | 192.011,89 | 184.706,33 | 3.154.509,39 | 67.423,84 | 2.403.298,99 | 1.310.523,14 | 1.261.147,06 | 2.391.429,21 | 2.568.626,22 | 1.296.673,73 | 830.156,87 | 1.837.336,43 | 17.497.843,10 | 20.000,00 |
| 31909200 Despesas Exercícios Anteriores | 0,00 | 1.231,79 | 70.036,00 | 59.300,54 | 84.975,01 | 0,00 | 0,00 | 5.715,64 | 0,00 | 1.885,35 | 6.161,37 | 20.470,42 | 249.776,12 | 0,00 |
| 31909300 Indenizações e Restituições | 165.395,52 | 15.209,73 | 23.753,04 | 0,00 | 48.985,65 | 15.822,31 | 23.135,99 | 76.341,49 | 116.337,08 | 22.431,99 | 80.296,91 | 7.445,14 | 595.154,85 | 0,00 |
| 31909400 Indenizações e Restituições Trabalhistas | 1.864.191,06 | 1.152.358,34 | 1.252.233,61 | 64.490,07 | 2.107.331,40 | 1.193.024,40 | 1.033.329,79 | 2.582.061,33 | 124.031,70 | 1.116.915,96 | 1.255.728,46 | 1.052.588,71 | 14.798.284,83 | 0,00 |
| 31909600 Ressarcimento de Despesas Pessoal Requisitado | 243.728,82 | 369.822,74 | 329.733,34 | 86.780,32 | 240.084,36 | 254.303,08 | 294.677,41 | 209.364,61 | 249.261,38 | 306.714,86 | 237.082,93 | 201.322,68 | 3.022.876,53 | 0,00 |
| **2 - Obrigações Patronais** | **25.887.338,16** | **26.904.641,79** | **50.914.245,98** | **27.275.130,31** | **27.310.838,16** | **26.929.866,86** | **27.013.808,23** | **40.562.698,34** | **29.810.302,19** | **29.390.612,64** | **29.232.459,06** | **29.199.639,55** | **370.431.581,27** | **3.534.187,84** |
| 31901300 Obrigações Patronais | 3.496.123,72 | 4.275.152,29 | 5.436.956,79 | 3.082.965,02 | 3.440.121,27 | 3.241.611,84 | 3.480.246,96 | 5.374.046,80 | 3.891.563,51 | 3.163.728,00 | 3.844.991,91 | 4.151.637,35 | 46.879.145,46 | 3.534.187,84 |
| 31911300 Obrigações Patronais | 22.568.119,51 | 22.837.522,66 | 45.818.567,07 | 24.127.014,33 | 24.060.490,90 | 23.882.008,33 | 23.730.779,45 | 35.669.022,61 | 26.172.083,22 | 26.202.517,15 | 25.679.041,86 | 25.317.552,26 | 326.064.719,35 | 0,00 |
| 31919200 Despesas de Exercícios Anteriores | 427.340,14 | 413.425,06 | 413.425,06 | 413.425,06 | 413.425,06 | 413.972,47 | 413.425,06 | 413.425,06 | 413.425,06 | 413.425,06 | 403.425,06 | 413.425,06 | 4.965.563,21 | 0,00 |
| 0000000 Obrigações Patronais não passaram p/ Exe. Orç. LC 173 RPPS PP | 0,00 | 0,00 | 0,00 | 0,00 | 0,00 | 0,00 | 0,00 | 0,00 | 0,00 | 0,00 | 0,00 | 0,00 | 0,00 | 0,00 |
| 31901309 Plano de Assistência Médica e/ou Odontologico.(-) | 604.245,21 | 621.458,22 | 754.702,94 | 348.274,10 | 603.199,07 | 607.725,78 | 610.643,24 | 893.796,13 | 666.769,60 | 389.057,57 | 694.999,77 | 682.975,12 | 7.477.846,75 | 0,00 |
| **3 - Pessoal Inativos e Pensionistas** | **24.906.987,51** | **24.991.008,49** | **40.581.800,44** | **25.270.499,86** | **25.333.641,96** | **25.379.586,00** | **26.585.478,40** | **30.694.234,26** | **28.477.931,48** | **28.527.266,46** | **28.958.152,70** | **29.430.314,32** | **339.136.901,88** | **0,00** |
| 31900100 Aposentadorias, Reserva Remunerada e Reformas | 22.656.756,49 | 22.751.482,79 | 36.968.073,67 | 22.630.795,32 | 23.047.424,52 | 23.201.449,78 | 24.110.144,26 | 28.081.867,69 | 25.873.973,04 | 25.971.525,51 | 26.371.887,13 | 26.796.449,39 | 308.461.829,59 | 0,00 |
| 31900300 Pensões | 2.250.231,02 | 2.239.525,70 | 3.613.726,77 | 2.639.704,54 | 2.286.217,44 | 2.178.136,22 | 2.475.334,14 | 2.612.366,57 | 2.603.958,44 | 2.555.740,95 | 2.586.265,57 | 2.633.864,93 | 30.675.072,29 | 0,00 |
| **4 -Outras Despesas de Pessoal Deco.de Ct.Terceiriz.(§1º, art.18 da LRF)** | **0,00** | **0,00** | **0,00** | **0,00** | **3.949.291,83** | **10.056.900,56** | **6.930.360,43** | **5.770.582,37** | **6.491.306,11** | **10.686.449,15** | **9.155.323,26** | **2.710.561,16** | **55.750.774,87** | **0,00** |
| **DESPESAS NÃO COMPUTADAS (II)(§1º do art. 19 da LRF)** | **21.612.295,87** | **20.963.338,92** | **35.244.803,13** | **25.875.139,37** | **30.342.672,42** | **23.416.226,83** | **24.173.930,28** | **30.103.456,16** | **21.482.972,14** | **30.152.462,25** | **23.573.188,51** | **24.472.774,54** | **311.413.260,42** | **0,00** |
| Indenização por Demissão e Incentivos à Demissão Voluntária | 1.864.191,06 | 1.152.358,34 | 1.252.233,61 | 64.490,07 | 2.107.331,40 | 1.193.024,40 | 1.033.329,79 | 2.582.061,33 | 124.031,70 | 1.114.561,15 | 1.255.728,46 | 1.052.588,71 | 14.795.930,02 | 0,00 |
| Decorrentes de Decisão Judicial | 132.833,02 | 175.078,08 | 3.154.509,39 | 55.932,81 | 2.395.795,11 | 1.298.935,01 | 1.191.892,72 | 2.232.979,48 | 2.510.218,31 | 1.278.664,87 | 803.293,51 | 1.806.444,31 | 17.036.576,62 | 0,00 |
| Despesas de Exercícios Anteriores de período ao da apuração | 427.340,14 | 414.656,85 | 483.461,06 | 472.725,60 | 498.400,07 | 413.972,47 | 413.425,06 | 419.140,70 | 413.425,06 | 415.310,41 | 413.425,06 | 433.895,48 | 5.219.177,96 | 0,00 |
| Inativos e Pensionistas com Recursos Vinculados | 19.187.931,65 | 19.221.245,65 | 30.354.599,07 | 25.281.990,89 | 25.341.145,84 | 20.510.294,95 | 21.535.282,71 | 24.869.274,65 | 18.435.297,07 | 27.343.925,82 | 21.100.741,48 | 21.179.846,04 | 274.361.575,82 | 0,00 |
| **DESPESA LIQUIDA COM PESSOAL ( IIII) = (I-II)** | **73.845.926,66** | **76.378.042,90** | **129.277.595,27** | **67.521.780,72** | **71.842.447,50** | **82.395.026,69** | **81.288.647,27** | **125.790.560,91** | **98.752.145,23** | **100.110.603,72** | **99.494.564,16** | **93.625.841,89** | **1.100.323.182,92** | **3.690.527,86** |

| Especificação | out/21 | nov/21 | dez/21 | jan/22 | fev/22 | mar/22 | abr/22 | mai/22 | jun/22 | jul/22 | ago/22 | set/22 | TOTAL |
|---|---|---|---|---|---|---|---|---|---|---|---|---|---|
| **Apuração despesas Inativos e Pensionsitas com Rec. Vinculados** | **24.906.987,51** | **24.991.008,49** | **40.581.800,44** | **25.281.990,89** | **25.341.145,84** | **25.391.174,13** | **26.654.732,74** | **30.852.683,99** | **28.536.339,39** | **28.545.275,32** | **28.985.016,06** | **29.461.206,44** | **339.529.361,24** |
| 31900100 Aposentadorias, Reserva Remunerada e Reformas | 22.656.756,49 | 22.751.482,79 | 36.968.073,67 | 22.630.795,32 | 23.047.424,52 | 23.201.449,78 | 24.110.144,26 | 28.081.867,69 | 25.873.973,04 | 25.971.525,51 | 26.371.887,13 | 26.796.449,39 | 308.461.829,59 |
| 31900300 Pensões | 2.250.231,02 | 2.239.525,70 | 3.613.726,77 | 2.639.704,54 | 2.286.217,44 | 2.178.136,22 | 2.475.334,14 | 2.612.366,57 | 2.603.958,44 | 2.555.740,95 | 2.586.265,57 | 2.633.864,93 | 30.675.072,29 |
| 31909100 Sentenças Judiciais | 0,00 | 0,00 | 0,00 | 11.491,03 | 7.503,88 | 11.588,13 | 69.254,34 | 158.449,73 | 58.407,91 | 18.008,86 | 26.863,36 | 30.892,12 | 392.459,36 |
| **( - ) APORTE FINANCEIRO** | **5.719.055,86** | **5.769.762,84** | **10.227.201,37** | **0,00** | **0,00** | **4.880.879,18** | **5.119.450,03** | **5.983.409,34** | **10.101.042,32** | **1.201.349,50** | **7.884.274,58** | **8.281.360,40** | **65.167.785,42** |
| **Inativos e Pensionistas com Recursos Vinculados** | **19.187.931,65** | **19.221.245,65** | **30.354.599,07** | **25.281.990,89** | **25.341.145,84** | **20.510.294,95** | **21.535.282,71** | **24.869.274,65** | **18.435.297,07** | **27.343.925,82** | **21.100.741,48** | **21.179.846,04** | **274.361.575,82** |

| APURAÇAO DO CUMPRIMENTO DO LIMITE LEGAL | VALOR | % SOBRE RCL AJUSTADA |
|---|---|---|
| **RECEITA CORRENTE LÍQUIDADA - RCL (IV)** | 2.256.717.655,68 | - |
| (-) Transferências obrigatórias da União relativas às emendas individuais (art.166-A,§1º da CF) (V) | 6.340.860,96 | |
| (-) Transferências obrigatórias da União relativas às emendas de bancada (art.166 §16 da CF) (VI) | 4.123.010,00 | |
| **= RECEITA CORRENTE LÍQUIDA AJUSTADA PARA CÁLCULO DOS LIMITES DA DESPESA COM PESSOAL (VII)=(IV -V - VI)** | **2.246.253.784,72** | |
| **DESPESA TOTAL COM PESSOAL - DTP (VIII)) = (IIIa+IIIb)** | **1.104.013.710,78** | **49,15%** |
| **LIMITE MAXIMO (IX) (Incisos I, II, III art. 20 da LRF)** | **1.347.752.270,83** | 60,00% |
| **LIMITE PRUDENCIAL (X) = (0,95 X IX)( parágrafo único do art.22 da LRF)** | **1.280.364.657,29** | 57,00% |
| **LIMITE ALERTA (XI) = (0,90 X IX)(inciso II do §1º do art.59 da LRF)** | **1.212.977.043,75** | 54,00% |

FONTE: Sistema :Contabilis - Gestão Pública, Unidade Responsável: SEMFAZ/COGEOF/COOC. Emissão: 18/10/2022, às 11:17 Assinado Digitalmente



**EDVALDO NOGUEIRA**
**PREFEITO MUNICIPAL**

**JEFERSON DANTAS PASSOS**
SECRETÁRIO MUNICIPAL DA FAZENDA

**ELIZIÁRIO SILVEIRA SOBRAL**
SECRETÁRIO-CHEFE DA CGM

**RAFAELA DOS SANTOS PEREIRA**
CONTAORA CRC SE 008105/O

**ANTONIO SILVA ROCHA**
COGEOF

Assinado por 1 pessoa: ANTONIO SILVA ROCHA
Para verificar a validade das assinaturas, acesse https://aracaju.1doc.com.br/verificador e informe o código 10B3-27B9-1836-2E09

# VERIFICAÇÃO DAS ASSINATURAS

Código para verificação: 10B3-27B9-1836-2E09

Este documento foi assinado digitalmente pelos seguintes signatários nas datas indicadas:

ANTONIO SILVA ROCHA (CPF 171.XXX.XXX-72) em 18/10/2022 11:50:59 (GMT-03:00)
Papel: Parte
Emitido por: Sub-Autoridade Certificadora 1Doc (Assinatura 1Doc)

Para verificar a validade das assinaturas, acesse a Central de Verificação por meio do link:

https://aracaju.1doc.com.br/verificacao/10B3-27B9-1836-2E09