RREO - ARACAJU EM FOCO 2022

ARACAJU
Proteger a vida e cuidar da cidade

OUTUBRO -2022

Assinado por 1 pessoa: ANTONIO SILVA ROCHA
Para verificar a validade das assinaturas, acesse https://aracaju.1doc.com.br/verificacao/7EAC-6830-B647-D819 e informe o código 7EAC-6830-B647-D819

Apresentação

O Relatório Resumido da Execução Orçamentária (RREO) ajuda a compreender a situação do Município, com dados sobre a execução orçamentária da receita e da despesa.

A publicação do RREO é exigência da CF de 1988, exige em seu artigo 165, § 3º, e as normas para sua elaboração e publicidade foram estabelecidas pela LRF.

O RREO ARACAJU EM FOCO é uma versão resumida do Relatório Resumido da Execução Orçamentária (RREO) com análise gráficas.

Aracaju, 31 de Outubro de 2022

ARACAJU
Proteger a vida e cuidar da cidade

PREFEITO DE ARACAJU
Edvaldo Nogueira

VICE-PREFEITA
Katarina Feitosa

SECRETÁRIO MUNICIPAL DA FAZENDA
Jeferson Dantas Passos

COORDENADORIA GERAL DE EXEC. O. FINANCEIRA
Antonio Silva Rocha

COORDENADORIA DE OPERAÇÕES CONTÁBEIS
Rafaela dos Santos Pereira

COORDENADORIA DE OPERAÇÕES BANCÁRIAS
Antonio Agripino de Carvalho Santos

COORDENADORIA DE ANALISE E LIQ. DE DESPESA
Evaldo José dos Santos

COORDENADORIA DE C. E GESTÃO DE SISTEMA
Antonio Marcos de Oliveira Dias

ASSESORIA DE COMUNICAÇÃO - ASCOM
Luiza Carla Sampaio Ferreira

Assinado por 1 pessoa: ANTONIO SILVA ROCHA
Para verificar a validade das assinaturas, acesse https://aracaju.1doc.com.br/verificacao/7EAC-6830-B647-D819 e informe o código 7EAC-6830-B647-D819

SUMÁRIO

	Página
1 - Painel	03
2 - Balanço Orçamentário Consolidado Sintético	04-05
3 - Receita e Despesa Detalhada	06-10
4 - Despesa por Função	11-12
5 - Demonstrativo da Receita Corrente Líquida	13-14
6 - Demonstrativo do RPPS	15
7 - Demonstrativo do Restos a Pagar	16
8 - Demonstrativo de Aplicação em Manutenção e Desenvolvimento do Ensino	17-18
9 - Demonstrativo de Aplicação em Ações e Serviços Públicos de Saúde	18-20
10 - Demonstrativo das Disponibilidades	21
11 - Evolução das Despesas com Pessoal	22
12 - Evolução do Crescimento da RCL e DTP em 12 meses	23
13 - Despesa com Pessoal por Função	24-25

ARACAJU
Proteger a vida e cuidar da cidade

Assinado por 1 pessoa: ANTONIO SILVA ROCHA
Para verificar a validade das assinaturas, acesse https://aracaju.1doc.com.br/verificacao/7EAC-6830-B647-D819 e informe o código 7EAC-6830-B647-D819

PAINEL DO RREO ARACAJU EM FOCO

A publicação e apresentação do Relatório Resumido de Execução Orçamentária (RREO) estão previstas no artigo 165º da Constituição Federal. Neste painel, podem ser encontradas informações correntes do RREO. A base de dados inclui informações dos exercícios de 2017 até o ano corrente.

Anexo 1
Port.STN 375/2020

Balanço Orçamentário
Receita Orçamentária

O Balanço Orçamentário sintetizado no gráfico abaixo, fornece uma visão geral da execução orçamentária, demonstrando os valores Previsto da receita corrente, capital e intraorçamentaria exercicíos 2017-2022

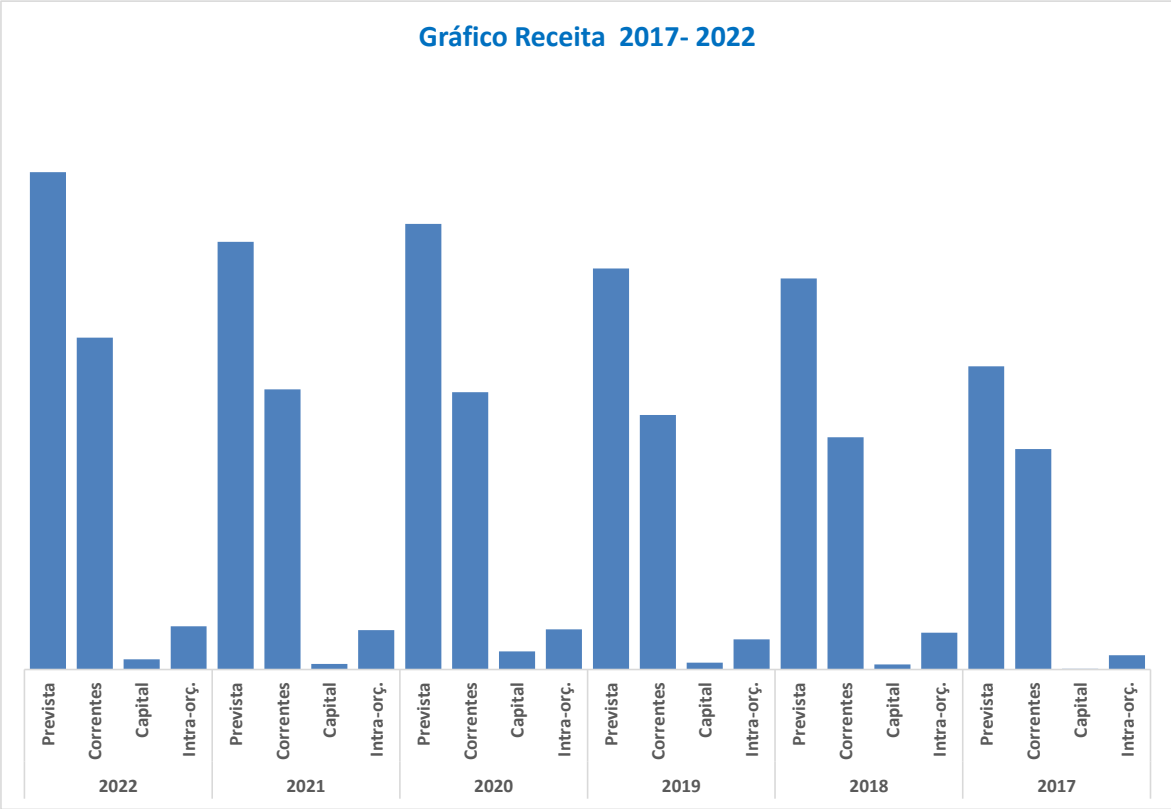

Ano	Período: Janeiro-Outubro		
	Orçamento	Valor Bi	% Rel.Prevista
2022	Prevista	2.953,8	**77%**
	Correntes	1.971,1	67%
	Capital	60,1	2%
	Intra-orç.	256,5	9%
2021	Prevista	2.540,4	**76%**
	Correntes	1.664,2	66%
	Capital	32,7	1%
	Intra-orç.	234,0	9%
2020	Prevista	2.646,7	**75%**
	Correntes	1.647,0	62%
	Capital	107,4	4%
	Intra-orç.	238,8	9%
2019	Prevista	2.382,8	**73%**
	Correntes	1.511,8	63%
	Capital	41,3	2%
	Intra-orç.	178,6	7%
2018	Prevista	2.323,2	**70%**
	Correntes	1.379,9	59%
	Capital	30,0	1%
	Intra-orç.	218,7	9%
2017	Prevista	1.800,3	**78%**
	Correntes	1.309,9	73%
	Capital	3,5	0%
	Intra-orç.	84,9	5%

Orçamento Público

Orçamento público é o instrumento utilizado pelo Governo Municipal para planejar a utilização do dinheiro arrecadado com os tributos (impostos, taxas, contribuições de melhoria, entre outros) Esse planejamento é essencial para oferecer serviços públicos adequados, além de especifica gastos e investimentos que foram priorizados pelos poderes.

Essa ferramenta estima tanto as receitas que o Governo espera arrecadar quanto fixa as despesas a serem efetuadas com o dinheiro. Assim, as receitas são estimadas porque os tributos arrecadados (e outras fontes) podem sofrer variações ano a ano, enquanto as despesas são fixadas para garantir que o governo não gaste mais do que arrecada.

Orçamento da Receita

Receita pública é o dinheiro que o governo dispõe para manter sua estrutura e oferecer bens e serviços à sociedade, como hospitais, escolar, iluminação, saneamento, etc.

Categoria Econômica

Um primeira e importante classificação é a Categoria da Receita, que pode ser corrente ou de capital.

Receita corrente é formada pelos recursos arrecadados que em geral, incrementam o patrimônio do Municipio como prestação de serviços, atividades industriais, e os impostos, taxas e cotribuições que pagamos.

Receita de Capital quando os recursos são obtidos, por exemplo através de empréstimos e da venda do patrimônio público.

Fonte: Relatório Resumido de Execução Orçamentária - RREO
Anexo 1 - Balanço Orçamentário

Assinado por 1 pessoa: ANTONIO SILVA ROCHA
Para verificar a validade das assinaturas, acesse https://aracaju.1doc.com.br/verificacao/7EAC-6830-B647-D819 e informe o código 7EAC-6830-B647-D819

PAINEL DO RREO ARACAJU EM FOCO

A publicação e apresentação do Relatório Resumido de Execução Orçamentária (RREO) estão previstas no artigo 165º da Constituição Federal. Neste painel, podem ser encontradas informações correntes do RREO. A base de dados inclui informações dos exercícios 2017-2022

Anexo 1
Port.STN 375/2020

Balanço Orçamentário
Despesa Orçamentária

O Balanço Orçamentário sintetizado no gráfico abaixo, fornece uma visão geral da execução orçamentária, demonstrando os valores autorizado pelo orçamento, as despesas empenhadas, liquidadas e as pagas, segundo a classificação por grupo de natureza da despesa.

Gráfico Desepsa 2017- 2022

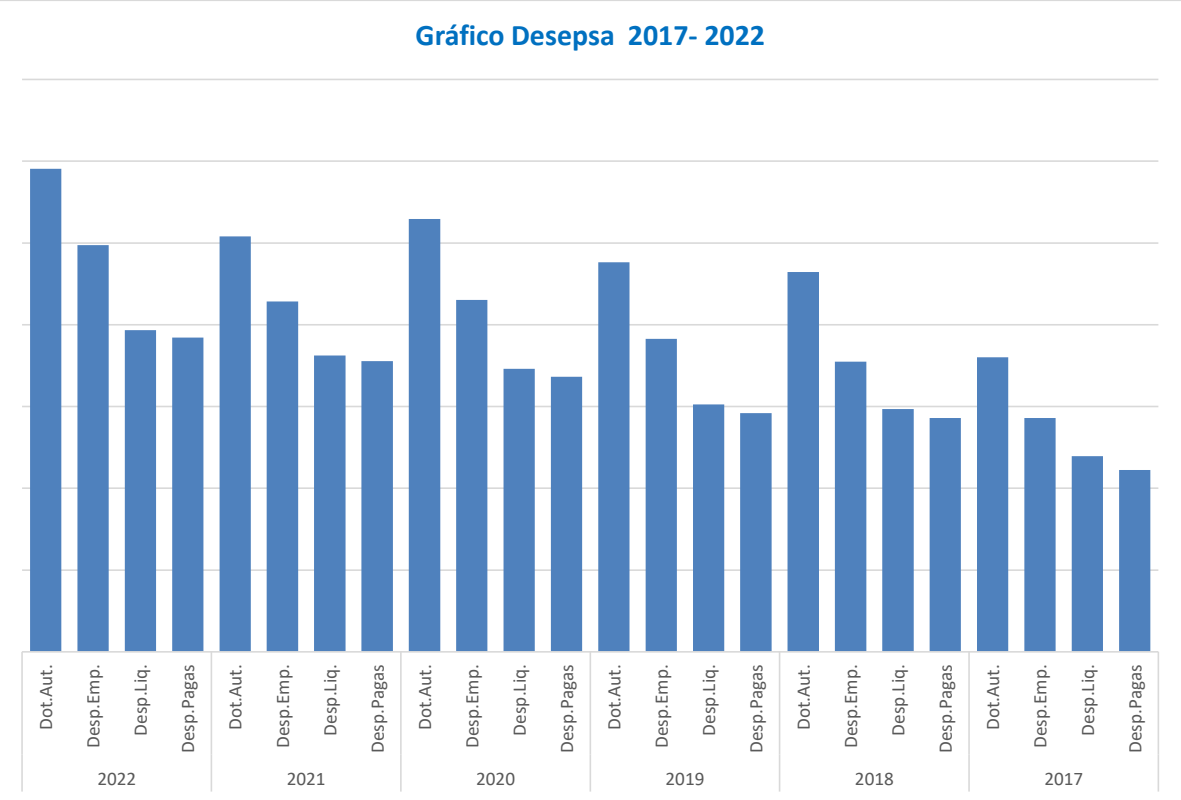

Ano	Período: Janeiro-Outubro		
	Orçamento	Valor Bi	% Rel.Dot.At
2022	Dot.Aut.	2.953,8	**84%**
	Desp.Emp.	2.486,8	84%
	Desp.Liq.	1.967,6	67%
	Desp.Pagas	1.921,8	65%
2021	Dot.Aut.	2.540,4	**84%**
	Desp.Emp.	2.141,9	84%
	Desp.Liq.	1.812,1	71%
	Desp.Pagas	1.778,2	70%
2020	Dot.Aut.	2.646,7	**81%**
	Desp.Emp.	2.151,4	81%
	Desp.Liq.	1.730,1	65%
	Desp.Pagas	1.681,4	64%
2019	Dot.Aut.	2.382,8	**80%**
	Desp.Emp.	1.914,3	80%
	Desp.Liq.	1.512,7	63%
	Desp.Pagas	1.459,9	61%
2018	Dot.Aut.	2.323,2	**76%**
	Desp.Emp.	1.773,9	76%
	Desp.Liq.	1.484,3	64%
	Desp.Pagas	1.429,2	62%
2017	Dot.Aut.	1.800,3	**79%**
	Desp.Emp.	1.430,1	79%
	Desp.Liq.	1.197,1	66%
	Desp.Pagas	1.112,1	62%

Dotação Atualizada
Representa a autorização total concedida pela Lei Orçamentária e pelos Créditos Adicionais

Empenhado
Valores do orçamento que já foram comprometidos com determinado gasto.Primeira fase da execução orçamentária da despesa

Despesas Liquidadas
É a fase entre o empenhado e o pagamento. Nesta fase, é feito o reconhecimento do direito do fornecedor do bem ou serviço, surgindo uma obrigação para o Municipio.

Pago
Valores já desembolsados para pagamento dos fornecedores e de bens e serviços. É a fase que encerra e execução orçamentária da despesa

Fonte: Relatório Resumido de Execução Orçamentária - RREO
Anexo 1 - Balanço Orçamentário

Assinado por 1 pessoa: ANTONIO SILVA ROCHA
Para verificar a validade das assinaturas, acesse https://aracaju.1doc.com.br/verificacao/7EAC-6830-B647-D819 e informe o código 7EAC-6830-B647-D819

PREFEITURA MUNICIPAL DE ARACAJU
SECRETARIA MUNICIPAL DA FAZENDA

ANEXO 1 PORTARIA STN 375/2020

Balanço Orçamentário Sintético

RELATÓRIO RESUMIDO DE EXECUÇÃO ORÇAMENTÁRIA - ARACAJU EM FOCO

O Balanço Orçamentário, sintetizado no quadro abaixo, fornece um visão geral da execução orçamentária , demonstrando os valores previsto e autorizado pelo orçamento, as receitas, as despesas empenhadas, liquidadas e pagas, segundo a classificação por grupos de natureza:

RREO - Anexo 1 (LRF, Art. 52, inciso I, alíneas "a" e "b" do inciso II e §1º) — Em Reais

RECEITAS	PREVISÃO INICIAL	PREVISÃO ATUALIZADA (a)	RECEITAS REALIZADAS: OUTUBRO (b)	% (b/a)	NO EXERCÍCIO (c)	% (c/a)	SALDO (a-c)
RECEITAS (EXCETO INTRA-ORÇAMENTÁRIAS) (I)	**2.611.818**	**2.611.818**	**175.567**	**6,72%**	**2.031.221**	**77,77%**	**580.597**
RECEITAS CORRENTES	**2.231.005**	**2.231.005**	**170.797**	**7,66%**	**1.971.121**	**88,35%**	**259.884**
IMPOSTOS, TAXAS E CONTRIBUIÇÕES DE MELHORIA	798.440	798.440	55.587	6,96%	726.878	91,04%	**71.562**
CONTRIBUIÇÕES	116.980	116.980	4.766	4,07%	66.996	57,27%	**49.984**
RECEITA PATRIMONIAL	25.379	25.379	4.755	18,74%	48.496	191,09%	**-23.117**
RECEITA DE SERVIÇOS	3.000	3.000	1.231	41,03%	8.937	297,90%	**-5.937**
TRANSFERÊNCIAS CORRENTES	1.251.636	1.251.636	102.192	8,16%	1.091.366	87,20%	**160.270**
OUTRAS RECEITAS CORRENTES	35.570	35.570	2.266	6,37%	28.448	79,98%	**7.122**
RECEITAS DE CAPITAL	**380.813**	**380.813**	**4.770**	**1,25%**	**60.100**	**15,78%**	**320.713**
RECEITAS (INTRA-ORÇAMENTÁRIAS) (II)	**342.046**	**342.046**	**23.080**	**6,75%**	**256.475**	74,98%	**85.571**
TOTAL DAS RECEITAS (III) = (I + II)	**2.953.864**	**2.953.864**	**198.647**	**6,72%**	**2.287.696**	**77,45%**	**666.168**
DÉFICIT (IV)[1]					**0,00**		

DESPESAS	DOTAÇÃO INICIAL (d)	DOTAÇÃO ATUALIZADA (e)	DESPESAS EMPENHADAS: OUTUBRO	DESPESAS EMPENHADAS: NO EXERCÍCIO (f)	SALDO (g) = (e-f)	DESPESAS LIQUIDADAS: OUTUBRO	DESPESAS LIQUIDADAS: NO EXERCÍCIO (h)	SALDO (i) = (e-h)	DESPESAS PAGAS NO EXERCÍCIO (j)	INSCRITAS EM RESTOS A PAGAR NÃO PROCESSADOS (k)
DESPESAS (EXCETO INTRA-ORÇAMENTÁRIAS) (V)	**2.541.101**	**2.540.428**	**128.873**	**2.164.369**	**376.059**	**203.350**	**1.699.752**	**840.676**	**1.659.746**	**0**
DESPESAS CORRENTES	2.020.201	2.085.504	114.148	1.887.239	198.265	182.323	1.591.012	494.492	1.556.817	**0**
DESPESAS DE CAPITAL	520.900	454.924	14.725	277.130	177.794	21.027	108.740	**346.184**	102.929	**0**
RESERVA DE CONTINGÊNCIA	22.000	7.069			**7.069**			**7.069**		
DESPESAS (INTRA-ORÇAMENTÁRIAS) (VI)	**309.763**	**340.330**	**14.205**	**322.475**	**17.855**	**26.229**	**267.902**	**72.428**	**262.027**	**0**
TOTAL DAS DESPESAS (VII) = (V + VI)	**2.872.864**	**2.887.827**	**143.078**	**2.486.844**	**400.983**	**229.579**	**1.967.654**	**920.173**	**1.921.773**	**0**
SUPERÁVIT (VIII)							**320.042**			
TOTAL COM SUPERÁVIT (XI) = (VII + VIII)	**2.872.864**	**2.887.827**	**143.078**	**2.486.844**		**229.579**	**2.287.696**		**1.921.773**	**0**
RESERVAS DO RPPS	**81.000**	**81.000**			**81.000**			**81.000**		

FONTE: SEMFAZ-COGOEF

EMISSÃO: 17/11/2022 11H12

Assinado por 1 pessoa: ANTONIO SILVA ROCHA
Para verificar a validade das assinaturas, acesse https://aracaju.1doc.com.br/verificacao/7EAC-6830-B647-D819 e informe o código 7EAC-6830-B647-D819

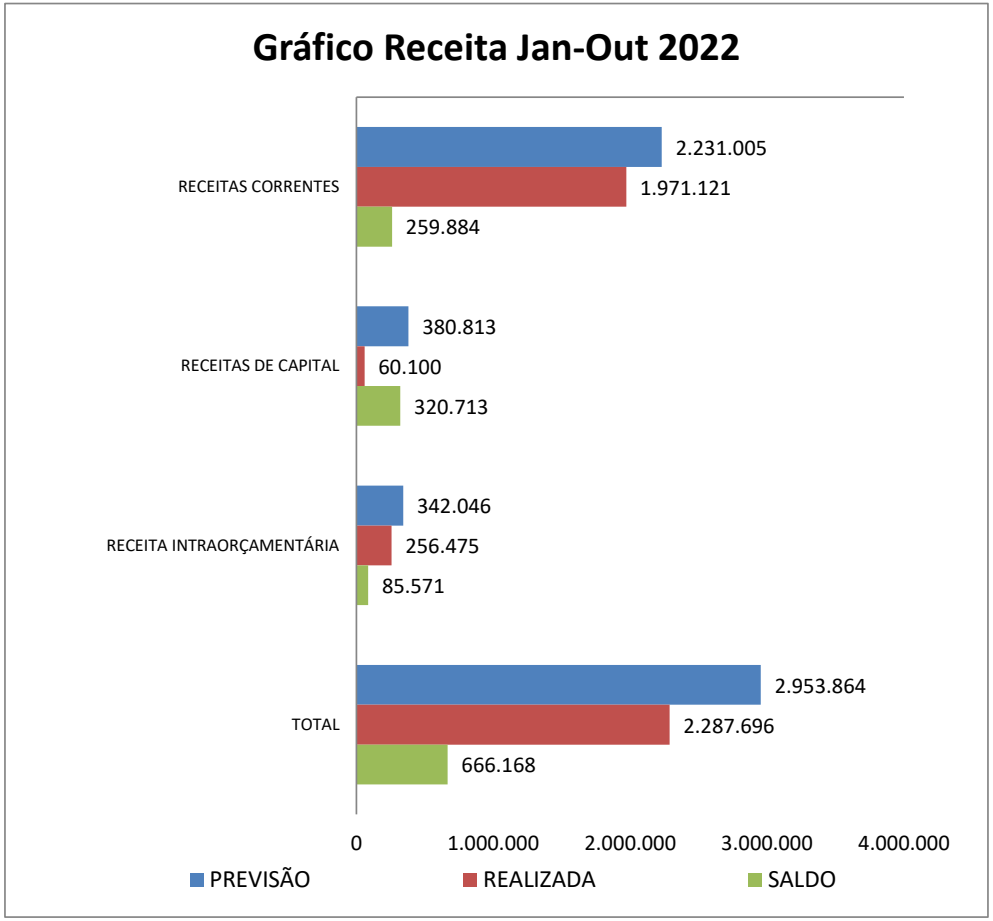

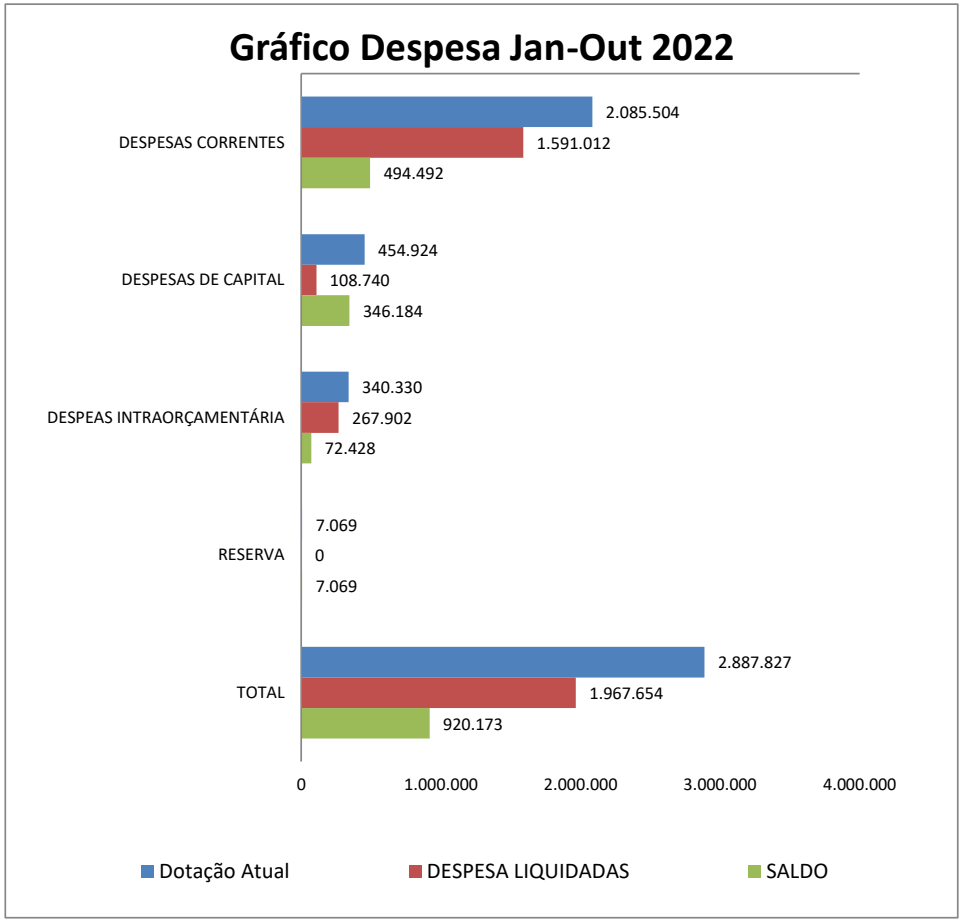

FONTE: SEMFAZ-COGOEF

EMISSÃO: 17/11/2022 11H12

Assinado por 1 pessoa: ANTONIO SILVA ROCHA
Para verificar a validade das assinaturas, acesse https://aracaju.1doc.com.br/verificacao/7EAC-6830-B647-D819 e informe o código 7EAC-6830-B647-D819

O Demonstrativo da Despesa Orçamentária por Função expressa o maior nível de agregação das ações da administração pública, nas diversas áreas de despesas que competem ao setor público. O quadro a seguir demonstra a execução realizada pela Prefeitura nas funções de governo:

RREO - Anexo 2 (LRF, Art. 52, inciso II, alínea "c") Em Reais

FUNÇAO/SUBFUNÇAO	DOTAÇÃO INICIAL	DOTAÇÃO ATUALIZADA (a)	DESPESAS EMPENHADAS			SALDO (c) = (a-b)	DESPESAS LIQUIDADAS			SALDO (e) = (a-d)	INSCRITAS EM RESTOS A PAGAR NÃO PROCESSADOS[1] (f)
			OUTUBRO	No Exercício (b)	% (b/total b)		OUTUBRO	No Exercício (d)	% (d/total d)		
LEGISLATIVA	71.000	71.000	2.870	64.084	3%	6.916,00	5.552	54.782	3%	16.218,00	0
ADMINISTRAÇÃO	493.449	498.918	16.688	441.842	18%	57.076,00	33.501	344.293	17%	154.625,00	0
SEGURANÇA PÚBLICA	2.935	494	9	252	0%	242,00	12	205	0%	289,00	0
ASSISTÊNCIA SOCIAL	94.224	91.157	1.743	82.049	3%	9.108,00	6.250	64.026	3%	27.131,00	0
PREVIDÊNCIA SOCIAL	351.611	352.091	20.612	349.722	14%	2.369,00	28.292	284.772	*14%*	67.319,00	0
SAÚDE	642.178	642.542	25.122	572.357	23%	70.185,00	56.163	493.041	25%	149.501,00	0
TRABALHO	7.087	7.088	141	5.437	0%	1.651,00	411	4.747	0%	2.341,00	0
EDUCAÇÃO	434.372	461.583	30.010	399.156	16%	62.427,00	41.015	339.238	17%	122.345,00	0
CULTURA	2.365	5.000	3	3.909	0%	1.091,00	18	3.850	0%	1.150,00	0
DIREITOS DA CIDADANIA	4.180	4.060	134	2.644	0%	1.416,00	144	2.263	0%	1.797,00	0
URBANISMO	305.726	275.487	6.983	206.447	8%	69.040,00	9.659	79.327	4%	196.160,00	0
HABITAÇÃO	81.114	66.985	5.371	30.441	1%	36.544,00	3.456	12.398	1%	54.587,00	0
SANEAMENTO	27.860	21.002	477	10.228	0%	10.774,00	1.287	9.554	0%	11.448,00	0
GESTÃO AMBIENTAL	127.474	164.933	14.253	145.267	6%	19.666,00	18.436	136.387	7%	28.546,00	0
CIÊNCIA E TECNOLOGIA	300	300	57	300	0%	0,00	25	225	0%	75,00	0
INDÚSTRIA	100	0	0	0	0%	0,00	0	0	0%	0,00	0
COMÉRCIO E SERVIÇOS	6.800	4.052	-70	3.534	0%	518,00	419	1.627	0%	2.425,00	0
COMUNIAÇÃO	200	3	0	0	0%	3,00	0	0	0%	3,00	0
ENERGIA	35.445	35.445	256	26.603	1%	8.842,00	1.578	20.854	1%	14.591,00	0
TRANSPORTE	65.957	77.343	9.794	73.176	3%	4.167,00	11.885	55.628	3%	21.715,00	0
DESPORTO E LAZER	12.710	12.910	363	8.398	0%	4.512,00	600	5.894	0%	7.016,00	0
ENCARGOS ESPECIAIS	83.777	88.365	8.228	60.998	2%	27.367,00	10.877	54.543	3%	33.822,00	0
RESERVA DE CONTINGÊNCIA	103.000	88.069	0	0		**88.069,00**	0	0		88.069,00	
TOTAL	**2.953.864**	**2.968.827**	**143.044**	**2.486.844**	**100,00%**	**481.983**	**229.580**	**1.967.654**	**100,00%**	**1.001.173**	**0**

FONTE: SEMFAZ-COGOEF

EMISSÃO: 17/11/2022 11H12

Assinado por 1 pessoa: ANTONIO SILVA ROCHA
Para verificar a validade das assinaturas, acesse https://aracaju.1doc.com.br/verificacao/7EAC-6830-B647-D819 e informe o código 7EAC-6830-B647-D819

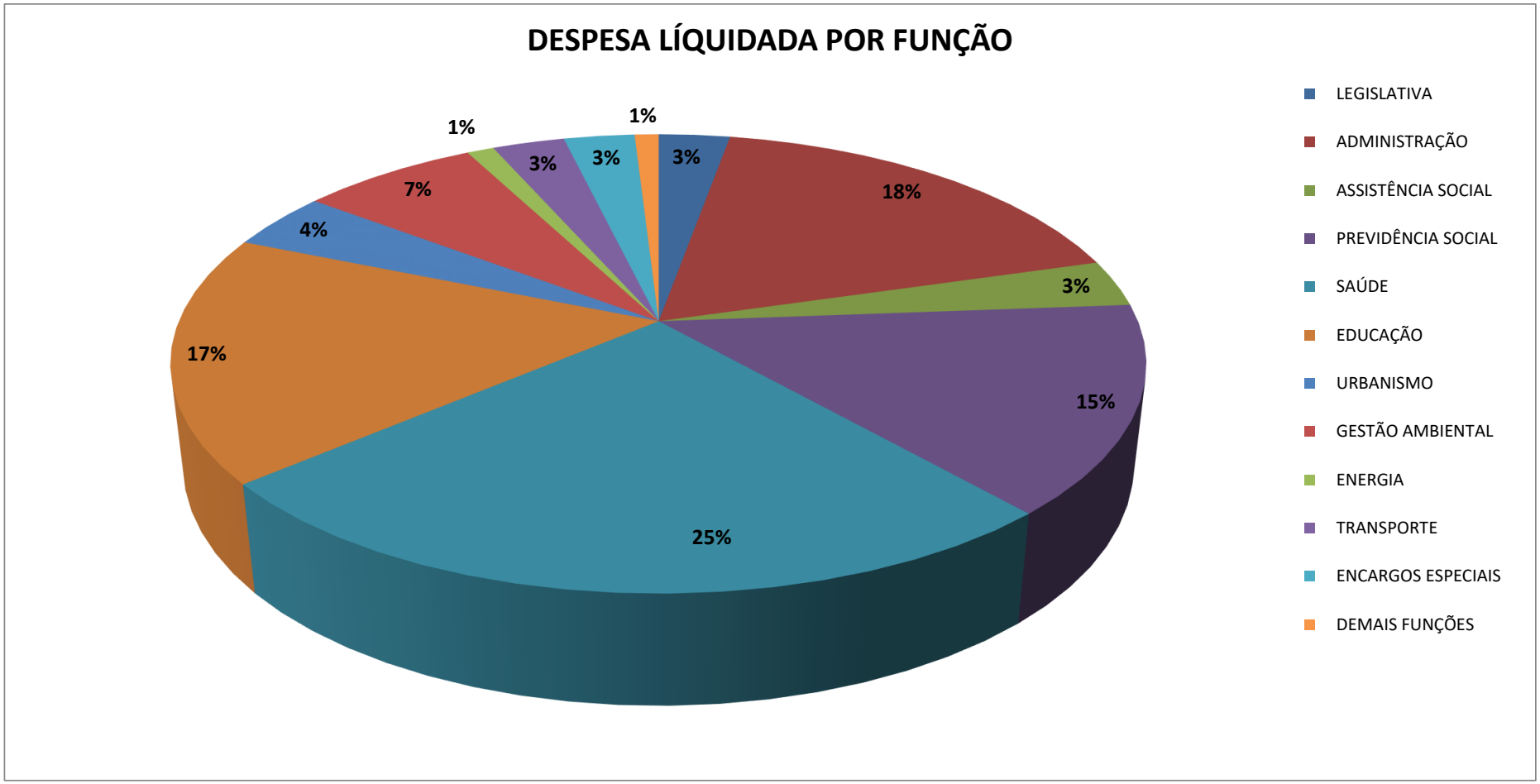

FONTE: SEMFAZ-COGOEF

Assinado por 1 pessoa: ANTONIO SILVA ROCHA
Para verificar a validade das assinaturas, acesse https://aracaju.1doc.com.br/verificacao/7EAC-6830-B647-D819 e informe o código 7EAC-6830-B647-D819

Anexo 1 - Lei Federal 4.320/64

RECEITA DETALHADA

A Lei Federal nº 4.320/64, em seu artigo 11, classifica a receita orçamentária em duas categorias econômicas: Receitas Correntes e Receitas de Capital. São instrumentos de financiamento dos programas e ações orçamentárias, a fim de se atingir as finalidades públicas.

Valores em R$

ESPECIFICAÇÃO	2021			2022			% VARIAÇÃO NOMINAL			LOA 2022		
RECEITAS	set/21	out/21	ANUAL	set/22	out/22	ANUAL	SET/22 OUT/22	OUT/21 OUT/22	ANUAL	PREVISTO	% REALIZ.	%PARTC.
	(a)	(b)	©	(d)	(e)	(f)	(g)=(e/d)	(h)=(e/b)	(i)=(f/c)	(j)	(l)=(j/f)	(m)=(f/100%)
RECEITAS CORRENTES	**187.971**	**161.049**	**1.788.400**	**183.116**	**184.544**	**2.122.608**	**1%**	**15%**	**19%**	**2.392.991**	**89%**	**93%**
IMPOSTOS, TAXAS E CONTRIBUIÇÕES DE MELHORIA	**52.391**	**53.122**	**638.930**	**60.236**	**55.631**	**727.109**	**-8%**	**5%**	**14%**	**798.863**	**91%**	**32%**
ISS	30.198	32.389	267.292	32.425	34.165	317.761	5%	5%	19%	338.800	94%	**14%**
IPTU	9.788	8.447	250.896	12.564	9.998	275.478	-20%	18%	10%	287.100	96%	**12%**
IRRF	5.051	6.044	55.743	7.278	5.674	68.620	-22%	-6%	23%	81.100	85%	**3%**
ITBI	4.484	3.723	40.114	5.203	4.748	43.232	-9%	28%	8%	55.300	78%	**2%**
TAXAS	2.870	2.519	24.885	2.766	1.046	22.018	-62%	-58%	-12%	36.563	60%	**1%**
CONTRIBUIÇÕES	**4.809**	**5.918**	**69.264**	**6.566**	**4.766**	**66.996**	**-27%**	**-19%**	**-3%**	**116.988**	**57%**	**3%**
PATRIMONIAL	**22.752**	**1.384**	**33.604**	**5.693**	**4.755**	**48.497**	**-16%**	**244%**	**44%**	**25.379**	**191%**	**2%**
SERVIÇOS	**2**	**0**	**1.248**	**1.069**	**1.231**	**8.937**	**0%**	**0%**	**616%**	**3.000**	**298%**	**0%**
TRANSFERÊNCIAS CORRENTES	**106.237**	**98.952**	**1.026.981**	**106.947**	**115.896**	**1.242.621**	**8%**	**17%**	**21%**	**1.413.191**	**88%**	**54%**
TRANSFERÊNCIAS DA UNIÃO E DE SUAS ENTIDADES	**58.757**	**49.909**	**554.948**	**59.801**	**67.433**	**675.386**	**13%**	**35%**	**22%**	**797.121**	**85%**	**30%**
FPM	27.173	30.280	339.898	38.662	36.785	438.548	-5%	21%	29%	446.700	98%	**19%**
ROYALTIES ANP	954	824	7.407	1.608	1.413	18.877	-12%	71%	155%	12.197	155%	**1%**
ROYALTIES ESTADO	216	190	1.873	16	13	1.709	-19%	-93%	-9%	2.214	77%	**0%**
CIDE	0	99	258	0	25	399	0%	0%	55%	300	133%	**0%**
SUS	29.253	17.578	193.568	18.916	21.629	189.302	14%	23%	-2%	225.100	84%	**8%**
FNDE	587	558	5.941	301	308	3.279	2%	-45%	-45%	7.721	42%	**0%**
FNAS	381	329	4.093	252	751	4.342	198%	128%	6%	14.076	31%	**0%**
CONVÊNIOS	152	0	1.016	0	0	12.048	0%	0%	1086%	50.887	24%	**1%**
DEMAIS	41	51	894	46	6.509	6.882	14050%	12663%	670%	37.926	18%	**0%**
TRANSFERÊNCIAS DOS ESTADOS E SUAS ENTIDADES	**34.904**	**36.408**	**341.838**	**34.206**	**34.617**	**408.601**	**1%**	**-5%**	**20%**	**446.434**	**92%**	**18%**
ICMS	21.764	24.068	228.833	22.529	24.585	261.313	9%	2%	14%	307.200	85%	**11%**
IPVA	5.605	5.812	67.373	7.168	7.660	84.198	7%	32%	25%	85.900	98%	**4%**
IPI- EXPORTAÇÃO	9	9	90	7	8	73	14%	-11%	-19%	134	54%	**0%**
SUS	7.526	6.519	45.542	4.385	2.246	61.927	-49%	-66%	36%	51.700	120%	**3%**
DEMAIS	0	0	0	117	118	1.090	1%	#DIV/0!	#DIV/0!	1.500	0%	**0%**
TRANSF. DE OUT. INSTITUIÇÕES PÚBLICAS - FUNDEB	**12.539**	**12.577**	**129.236**	**12.887**	**13.805**	**157.287**	**7%**	**10%**	**22%**	**166.900**	**94%**	**7%**
TRANSFERÊNCIAS DE PESSOA FISICA E PRIVADA	**37**	**58**	**959**	53	41	1.347	**0%**	**-29%**	**40%**	**2.736**	**49%**	**0%**
OUTRAS RECEITAS CORRENTES	**1.780**	**1.673**	**18.373**	**2.605**	**2.265**	**28.448**	**-13%**	**35%**	**55%**	**35.570**	**80%**	**1%**
RECEITAS DE CAPITAL	**5.115**	**2.330**	**32.697**	**4.138**	**4.770**	**60.099**	**15%**	**105%**	**84%**	**380.813**	**16%**	**3%**
RECEITAS INTRAORÇAMENTÁRIAS	**21.869**	**23.506**	**234.047**	**25.518**	**23.081**	**256.475**	**-10%**	**-2%**	**10%**	**342.046**	**75%**	**11%**
DEDUÇÃO DA RECEITA	-10.921	-12.069	-124.191	**-12.827**	**-13.748**	**-151.486**	**7%**	**14%**	**22%**	**-161.986**	94%	**-7%**
TOTAL DA RECEITA	**204.034**	**174.816**	**1.930.953**	**199.945**	**198.647**	**2.287.696**	**-1%**	**14%**	**18%**	**2.953.864**	**77%**	**100%**

FONTE: SEMFAZ-COGOEF

EMISSÃO: 17/11/2022 11H12

Assinado por 1 pessoa: ANTONIO SILVA ROCHA
Para verificar a validade das assinaturas, acesse https://aracaju.1doc.com.br/verificacao/7EAC-6830-B647-D819 e informe o código 7EAC-6830-B647-D819

Anexo 1 - Lei Federal 4.320/64

GRÁFICO

O gráfico representa a participação das Receitas Próprias do Município e as Transferências Correntes Constitucionais , que demonstram o grau de dependência financeira do Município, no acumulado do exercício de 2022. As Receitas Próprias representaram 48% e as Transferências Correntes 52%.

Especificação	Valor Mi	PARTICIPAÇÃO%
RECEITA PRÓPRIA	**755.557**	**48%**
ISS	317.761	20%
IPTU	275.478	18%
IRRF	68.620	4%
ITBI	43.232	3%
TAXAS	22.018	1%
OUTRAS RECEITAS CORRENTES	28.448	2%
TRANSFERÊNCIAS CORRENTES	**811.999**	**52%**
FPM	438.548	28%
ROYALTIES ANP	18.877	1%
ROYALTIES ESTADO	1.709	25%
CIDE	399	6%
DEMAIS	6.882	0%
ICMS	261.313	17%
IPVA	84.198	5%
IPI- EXPORTAÇÃO	73	0%
TOTAL	**1.567.556**	**100%**

FONTE: SEMFAZ-COGOEF

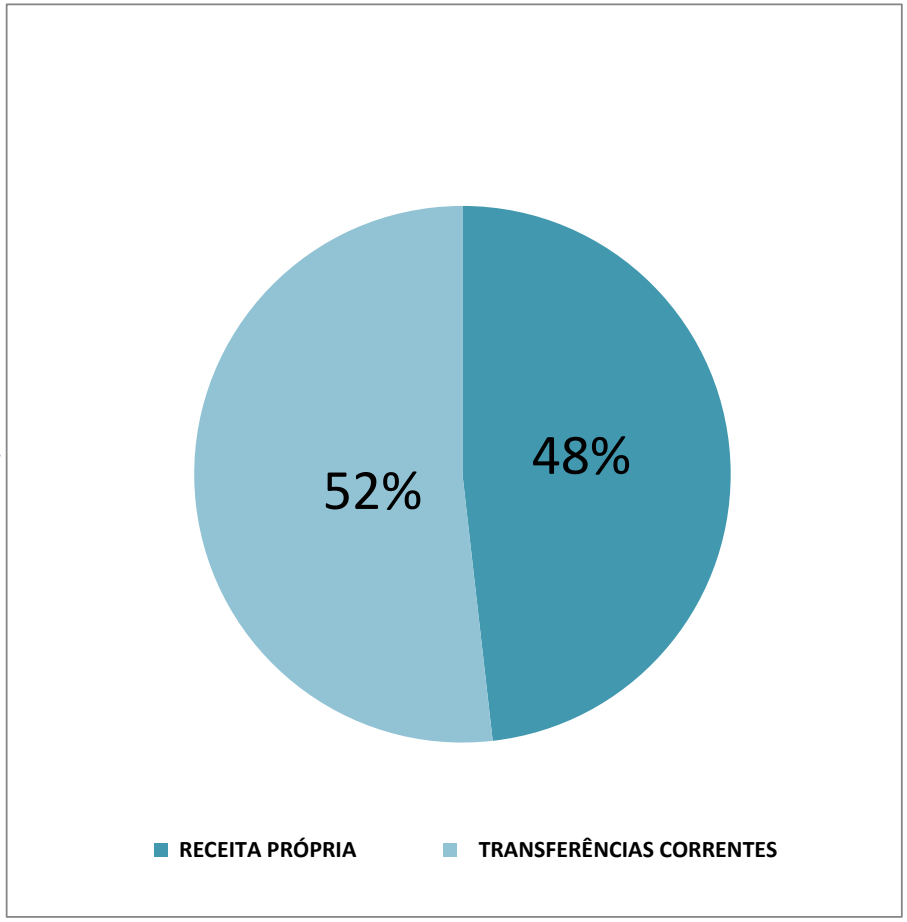

Assinado por 1 pessoa: ANTONIO SILVA ROCHA
Para verificar a validade das assinaturas, acesse https://aracaju.1doc.com.br/verificacao/7EAC-6830-B647-D819 e informe o código 7EAC-6830-B647-D819

Anexo 1 - Lei Federal 4.320/64

GRÁFICO

O gráfico a seguir representa a evolução do grau de dependência financeira do Município, ou seja, o quanto as receitas próprias representam do total da receita arrecadada no comparativo com as transferências Correntes:

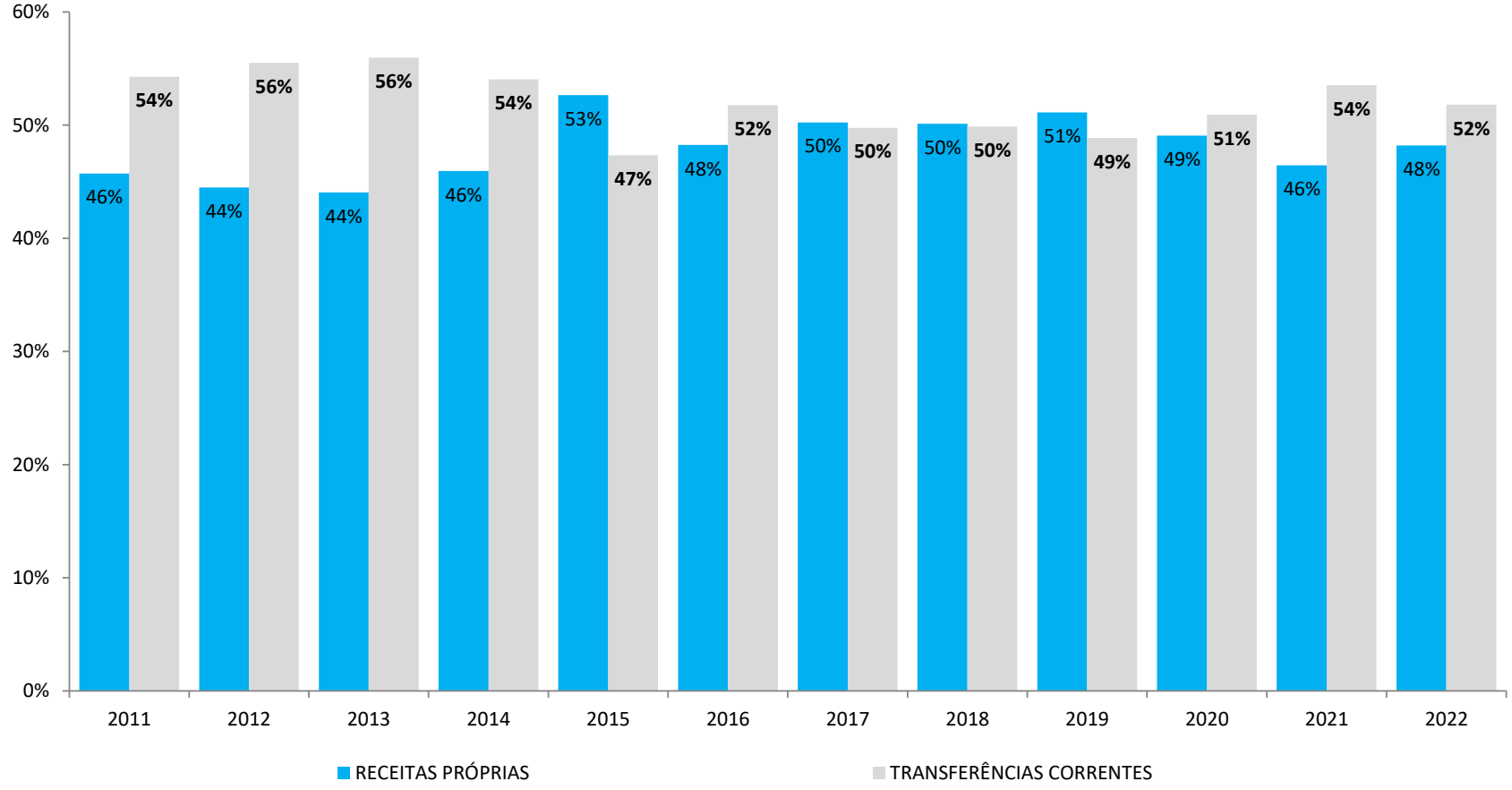

ESPECIFICAÇÃO	2011	2012	2013	2014	2015	2016	2017	2018	2019	2020	2021	2022
RECEITAS PRÓPRIAS	46%	44%	44%	46%	53%	48%	50%	50%	51%	49%	46%	48%
TRANSFERÊNCIAS CORRENTES	54%	56%	56%	54%	47%	52%	50%	50%	49%	51%	54%	52%

* Receitas Próprias (IPTU, ISS, ITBI, IRRF, TAXAS e Outras Receitas Correntes)

* Transferências Correntes (FPM, ITR, LK AFM, ROYALTIES , CIDE, ICMS, IPVA E IPI-EXPORTAÇÕES)

FONTE:SEMFAZ-COGOEF

Assinado por 1 pessoa: ANTONIO SILVA ROCHA
Para verificar a validade das assinaturas, acesse https://aracaju.1doc.com.br/verificacao/7EAC-6830-B647-D819 e informe o código 7EAC-6830-B647-D819

PREFEITURA MUNICIPAL DE ARACAJU
SECRETARIA MUNICIPAL DA FAZENDA

Anexo 2 - Lei Federal 4.320/64 | **DESPESA DETALHADA**

RELATÓRIO RESUMIDO DE EXECUÇÃO ORÇAMENTÁRIA - ARACAJU EM FOCO

A Despesa Orçamentária, assim como a Receita Orçamentária, é classificada em duas categorias econômicas. Despesas Correntes: Classificam-se nesta categoria todas as despesas que não contribuem, diretamente, para a formação ou aquisição de um bem de capital. Despesas de Capital: Classificam-se nesta categoria aquelas despesas que contribuem, diretamente, para a formação ou aquisição de um bem de capital.

ESPECIFICAÇÃO	2021			2022			% VARIAÇÃO NOMINAL			LOA 2022		
DESPESAS	set/21	out/21	ANUAL	set/22	out/22	ANUAL	SET/22 OUT/22	OUT/21 OUT/22	ANUAL	DOTAÇÃO ATUAL	% REALIZ.	%PARTC.
	(b)	(b)	©	(d)	(e)	(f)	(g)=(e/d)	(h)=(e/b)	(i)=(f/c)	(j)	(l)=(j/f)	(m)=(f/100%)
DESPESAS CORRENTES	**163.856**	**166.571**	**1.669.493**	**172.214**	**208.396**	**1.857.342**	**21%**	**25%**	**11%**	**2.421.991**	**77%**	**94%**
PESSOAL E ENCARGOS SOCIAIS	**92.449**	**96.234**	**1.001.797**	**116.266**	**112.741**	**1.118.450**	**-3%**	**17%**	**12%**	**1.403.782**	**80%**	**57%**
Aposentadorias, Reserva Remun. e Reformas	16.480	22.657	231.510	26.796	24.930	251.016	-7%	10%	8%	307.728	82%	13%
Pensões	2.445	2.250	22.449	2.634	2.418	24.990	-8%	7%	11%	30.825	81%	1%
Contratação por Tempo Determinado	3.062	3.300	30.182	5.761	5.405	48.575	-6%	64%	61%	54.661	89%	2%
Vencimentos e Vantagens Fixas Pessoal Civil	40.440	38.111	393.004	46.994	44.133	448.643	-6%	16%	14%	58.422	768%	23%
Obrigações Patronais	3.789	3.496	34.478	4.152	3.814	37.455	-8%	9%	9%	51.854	72%	2%
Outras Despesas Variáveis - Pessoal Civil	747	757	7.372	884	887	9.123	0%	17%	24%	13.191	69%	0%
Sentenças Judiciais	233	192	22.630	1.837	3.631	17.597	98%	1791%	-22%	26.549	66%	1%
Despesas de Exercícios Anteriores	0	0	345	20	0	178	0%	0%	-48%	728	24%	0%
Obrigações Patronais - Intra.	23.169	22.995	243.120	25.731	25.821	264.384	0%	12%	9%	333.855	79%	13%
Demais despesas	2.084	2.476	16.707	1.457	1.702	16.489	17%	-31%	-1%	525.969	3%	1%
JUROS E ENCARGOS DA DÍVIDA	**2.177**	**1.832**	**14.208**	**2.822**	**2.874**	**18.501**	**2%**	**57%**	**30%**	**25.928**	**71%**	**1%**
OUTRAS DESPESAS CORRENTES	**69.230**	**68.505**	**653.488**	**53.126**	**92.781**	**720.391**	**75%**	**35%**	**10%**	**992.281**	**73%**	**37%**
Transferência a Inst. Privadas S/Fin. Lucrativos	955	247	2.081	589	6.701	10.553	1038%	0%	0%	18.212	58%	1%
Execução de Contrato de PPP	596	596	596	288	287	3.546	0%	0%	0%	8.087	44%	0%
Material de Consumo	4.605	4.131	44.511	4.690	6.129	49.054	31%	48%	10%	72.931	67%	2%
Outras Despesas de Pessoal Dec. De Ct Terceriz.	0	0	0	2.710	7.927	63.678	193%	0%	0%	84.859	75%	3%
Outros Serviços de Terceiro - Pessoal Física	2.571	2.256	23.408	837	809	7.190	-3%	-64%	-69%	11.710	61%	0%
Outros Serviços de Terceiro - Pessoal Jurídica	50.549	54.464	432.522	33.125	57.603	396.185	74%	6%	-8%	542.066	73%	20%
Outros Serviços de Tec.da Inf. e Comunicação PJ	1.117	1.085	10.710	1.320	1.936	13.872	47%	78%	30%	29.163	48%	1%
Obrigações Tributárias e Contributivas	1.816	2.161	18.937	2.236	1.806	21.147	-19%	-16%	12%	27.253	78%	1%
Despesas de Exercícios Anteriores	1.037	1.034	78.468	176	884	99.251	402%	-15%	26%	102.187	97%	5%
Demais Despesas	5.984	2.531	42.255	7.155	8.699	55.915	22%	244%	32%	95.813	58%	3%
DESPESAS DE CAPITAL	**13.396**	**13.429**	**142.646**	**12.935**	**21.183**	**110.312**	64%	**58%**	**-23%**	**458.766**	24%	**6%**
INVESTIMENTOS	**12.122**	**8.706**	**120.087**	**11.589**	**16.594**	**91.082**	43%	**91%**	**-24%**	**431.332**	21%	**5%**
Obras e Instalações	10.321	7.806	71.642	4.747	9.186	55.208	94%	18%	-23%	305.926	18%	3%
Equipamentos e Material Permanente	184	227	5.188	4.647	4.420	17.083	-5%	1847%	229%	54.408	31%	1%
Demais Despesas	1.617	673	43.257	2.195	2.988	18.791	36%	344%	-57%	70.998	26%	1%
INVERSÕES FINANCEIRAS	**0**	**0**	**0**	**0**	**0**	**0**	0%	**0%**	**0%**	**4**	0%	**0%**
Execução de Contrato de PPP	0	0	0	0	0	0	0%	0%	0%	4	0%	0%
AMORTIZAÇÃO DA DÍVIDA	**1.274**	**4.723**	**22.559**	**1.346**	**4.589**	**19.230**	241%	**-3%**	**-15%**	**27.430**	70%	**1%**
RESERVAS	0	0	0	0	0	0	0%	**0%**	**0%**	**88.069**	0%	**0%**
TOTAL	**177.252**	**180.000**	**1.812.139**	**185.149**	**229.579**	**1.967.654**	**24%**	**28%**	**9%**	**2.968.826**	**66%**	**100%**

FONTE: SEMFAZ-COGOEF

EMISSÃO: 17/11/2022 11H12

Assinado por 1 pessoa: ANTONIO SILVA ROCHA
Para verificar a validade das assinaturas, acesse https://aracaju.1doc.com.br/verificacao/7EAC-6830-B647-D819 e informe o código 7EAC-6830-B647-D819

Anexo 1 - Lei Federal 4.320/64

GRÁFICO

O Gráfico mostra a participação das Despesas Correntes Contínuas de Pessoal e Encargos Sociais, representando o maior grupo de gastos das despesas continuadas, com 61 %, e as Outras Despesas Correntes de manutenção da Prefeitura, com 39%, no acumulado do exercício de 2022.

Especificação	Valor Mi	PARTICIPAÇÃO%
DESPESAS CORRENTES CONTINUAS	**1.838.841**	100%
PESSOAL E ENCARGOS SOCIAIS	**1.118.450**	**61%**
Aposentadorias, Reserva Remun. e Reformas	251.016	14%
Pensões	24.990	1%
Contratação por Tempo Determinado	48.575	3%
Vencimentos e Vantagens Fixas Pessoal Civil	448.643	24%
Obrigações Patronais	37.455	2%
Outras Despesas Variáveis - Pessoal Civil	9.123	0%
Sentenças Judiciais	17.597	1%
Despesas de Exercícios Anteriores	178	0%
Obrigações Patronais - Intra.	264.384	14%
Demais despesas	16.489	1%
OUTRAS DESPESAS CORRENTES	**720.391**	**39%**
Transferência a Inst. Privadas S/Fin. Lucrativos	10.553	1%
Execução de Contrato de PPP	3.546	0%
Material de Consumo	49.054	3%
Outros Serviços de Terceiro - Pessoal Física	7.190	0%
Outros Serviços de Terceiro - Pessoal Jurídica	396.185	22%
Outros Serviços de Tec.da Inf. e Comunicação PJ	13.872	1%
Obrigações Tributárias e Contributivas	21.147	1%
Despesas de Exercícios Anteriores	99.251	5%
Demais Despesas	55.915	3%

FONTE: SEMFAZ-COGOEF

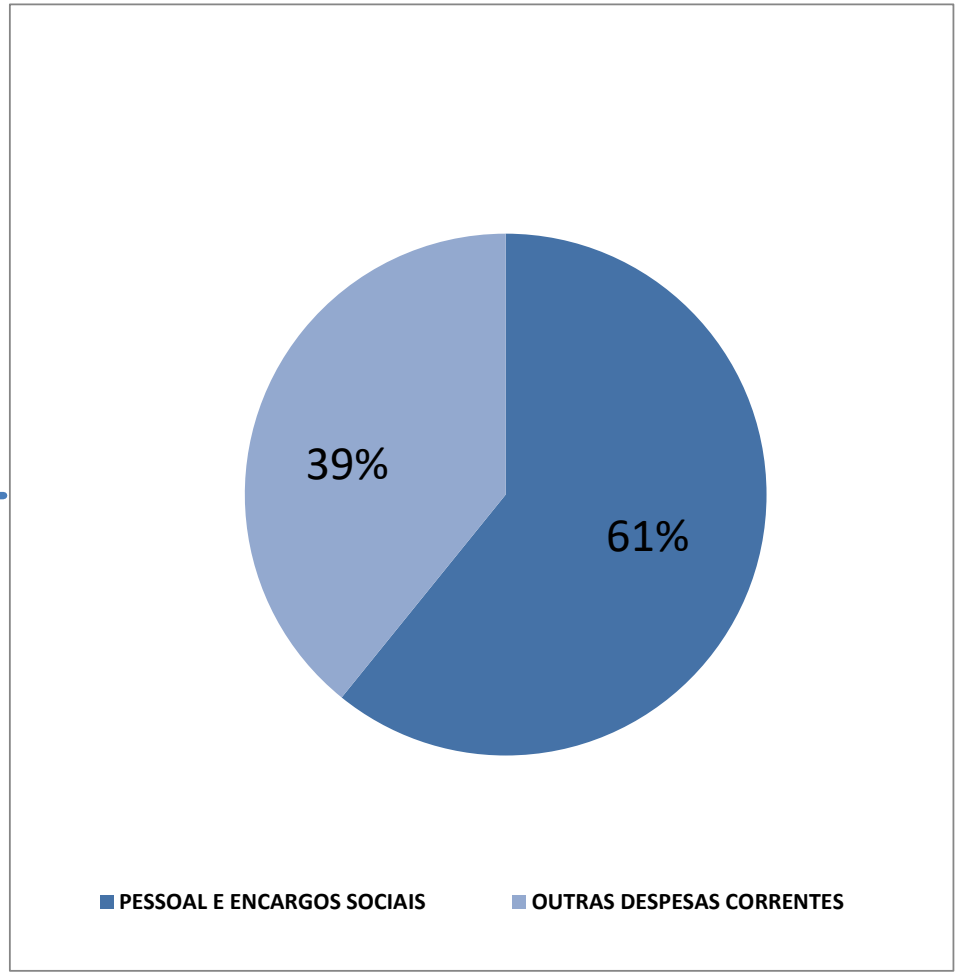

Assinado por 1 pessoa: ANTONIO SILVA ROCHA
Para verificar a validade das assinaturas, acesse https://aracaju.1doc.com.br/verificacao/7EAC-6830-B647-D819 e informe o código 7EAC-6830-B647-D819

RCL

A Receita Corrente Líquida é o somatório das receitas tributárias de contribuições, patrimoniais, industriais, agropecuárias, de serviços, transferências correntes e outras receitas correntes. Deduzidas as contribuições do servidor para o Plano de Previdência, compensação financeira entre regimes de previdências e dedução da receita para a formação do FUNDEB.

Em Milhões R$

RECEITA CORRENTE LIQUIDA	Dez/12	Dez/13	Dez14	Dez/15	Dez/16	Dez/17	Dez/18	Dez/19	Dez/20	DEZ/21	OUT/22
Receita Corrente Bruta	**1.244.086**	**1.329.378**	**1.496.965**	**1.589.050**	**1.638.082**	**1.680.288**	**1.796.023**	**1.970.467**	**2.109.274**	**2.173.453**	**2.507.758**
Receita Tributária	320.191	359.255	412.483	454.283	483.919	521.965	591.744	642.384	668.489	756.881	845.152
Receita de Contribuições	34.022	39.059	55.516	66.561	67.140	83.327	75.257	74.154	83.607	83.274	81.006
Transferências Correntes	802.572	857.574	907.915	965.022	953.578	941.274	1.016.794	1.092.480	1.228.357	1.271.468	1.487.104
Demais Receitas Correntes	87.301	73.490	121.051	103.184	133.445	133.722	112.228	161.449	128.821	61.830	94.496
Deduções	**114.261**	**150.623**	**134.927**	**139.105**	**144.811**	**157.828**	**170.655**	**171.301**	**183.388**	**208.649**	**227.928**
Contrib do Servidor para o RPPS	34.022	39.059	37.890	41.083	41.965	56.673	43.680	38.424	40.492	38.244	43.283
Compensação Finc entre RPGS	0	1.261	678	2.002	2.988	836	5.849	5.646	18.596	17.605	4.452
Rendimentos de Aplic. De Rec. Previdenciários	0	0	0	0	0	0	0	0	0	0	0
Dedução de Receita para Formação do FUNDEB	80.239	110.303	96.359	96.020	99.858	100.319	121.126	127.231	124.300	152.800	180.193
Receita Corrente Líquida (RCL)	**1.129.825**	**1.178.755**	**1.362.038**	**1.449.945**	**1.493.271**	**1.522.460**	**1.625.368**	**1.799.166**	**1.925.886**	**1.964.804**	**2.279.830**

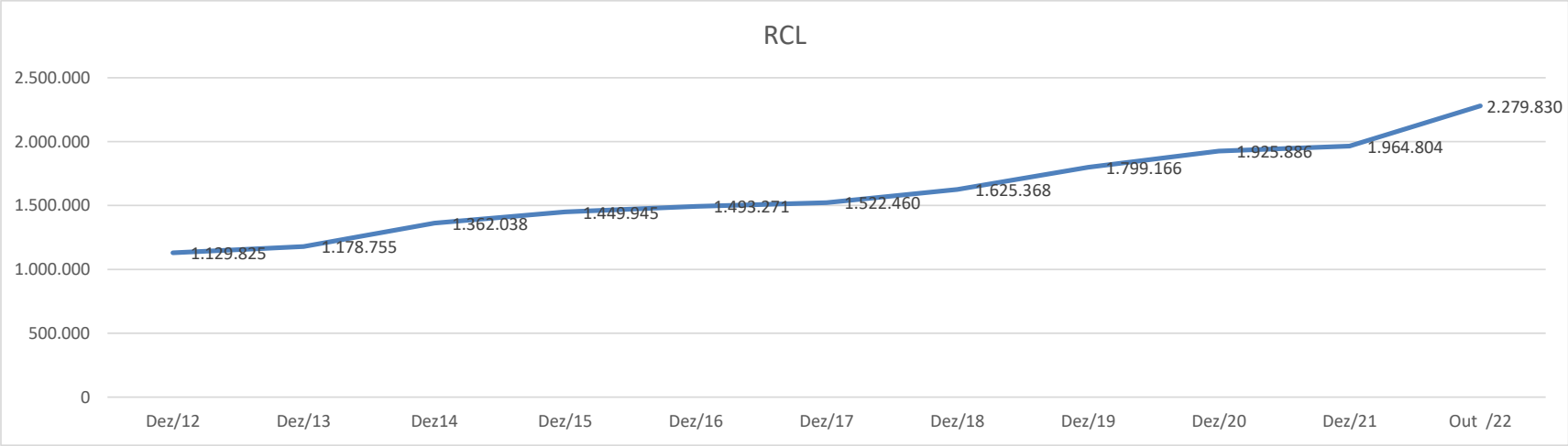

Assinado por 1 pessoa: ANTONIO SILVA ROCHA
Para verificar a validade das assinaturas, acesse https://aracaju.1doc.com.br/verificacao/7EAC-6830-B647-D819 e informe o código 7EAC-6830-B647-D819

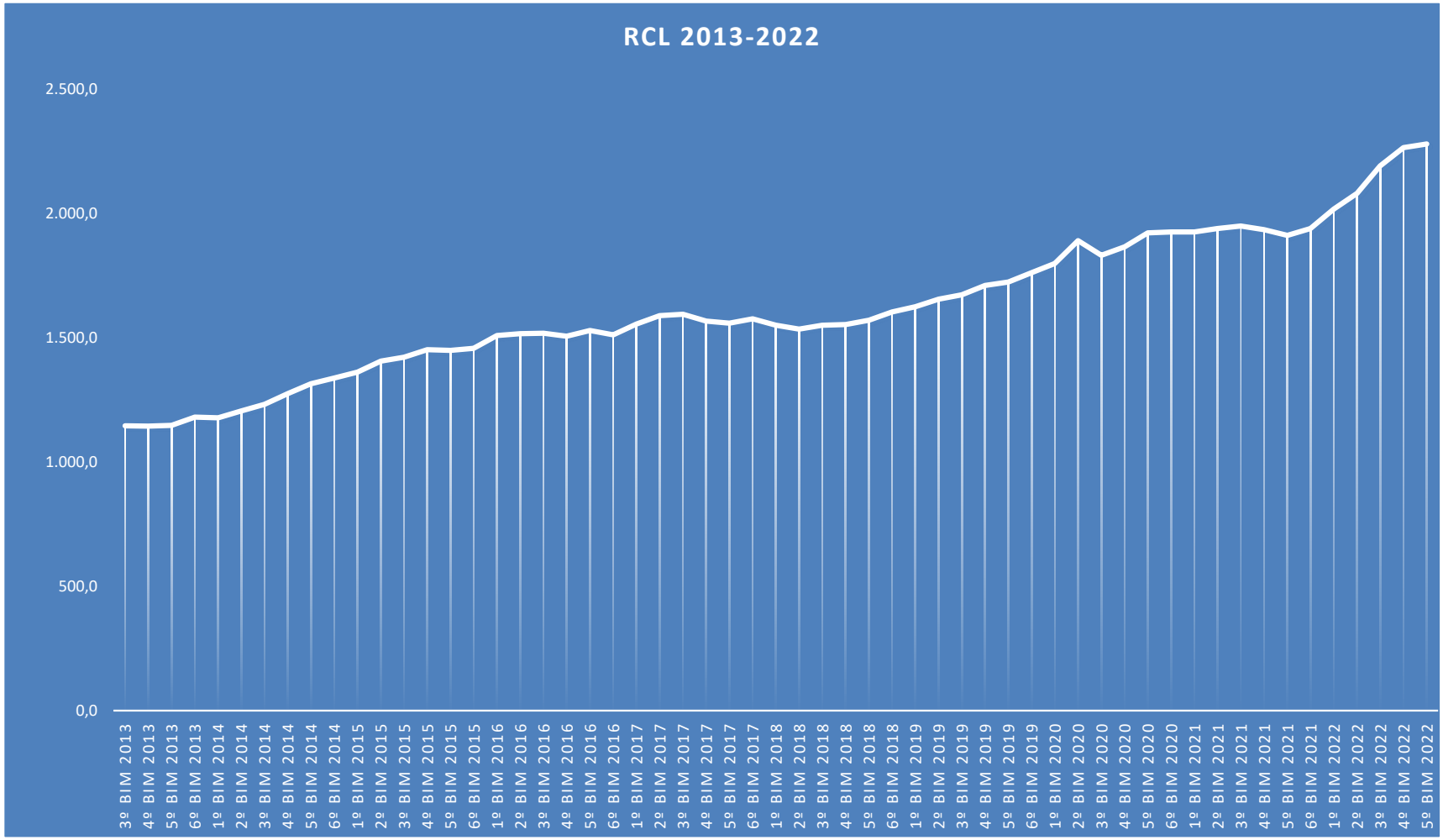

Assinado por 1 pessoa: ANTONIO SILVA ROCHA
Para verificar a validade das assinaturas, acesse https://aracaju.1doc.com.br/verificacao/7EAC-6830-B647-D819 e informe o código 7EAC-6830-B647-D819

Os componentes do Anexo 4 demonstram receitas, despesas e o resultado do Regime Próprio de Previdência dos Servidores Públicos. Os gráficos abaixo resumem resultados até o mês de referência, tando do exercício atual quanto do exercício anterior.

Em Mi R$

RPPS - PLANO PREVIDENCIÁRIO	OUT/2021	OUT/2022	% OUT21/OUT22	No Exercício		% 2021/2022
				2021	2022	
Receitas Previdenciárias Realizadas	8.150	5.383	-34%	68.847	80.561	17%
Despesas Previdenciárias Liquidadas	520	672	29%	5.034	6.559	30%
Resultado Previdenciário	**7.630**	**4.711**	**-38%**	**63.813**	**74.002**	**16%**

FONTE: SEMFAZ-COGEOF

Em Mi R$

RPPS - PLANO FINANCEIRO	OUT/2021	OUT/2022	% OUT21/OUT22	No Exercício		% 2021/2022
				2021	2022	
Receitas Previdenciárias Realizadas	19.111	20.191	6%	197.421	214.942	9%
Despesas Previdenciárias Liquidadas	24.683	26.530	7%	251.863	271.747	8%
Resultado Previdenciário	**-5.572**	**-6.339**	**14%**	**-54.442**	**-56.805**	**4%**

FONTE: SEMFAZ-COGEOF

GRÁFICO - RESULTADO DO RPPS PP - 2021/2022

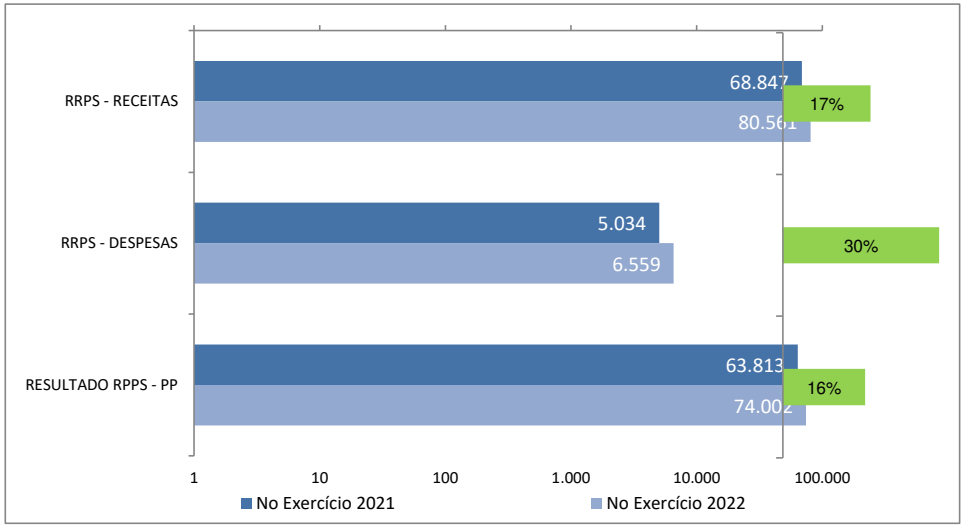

GRÁFICO - RESULTADO DO RPPS PF - 2021/2022

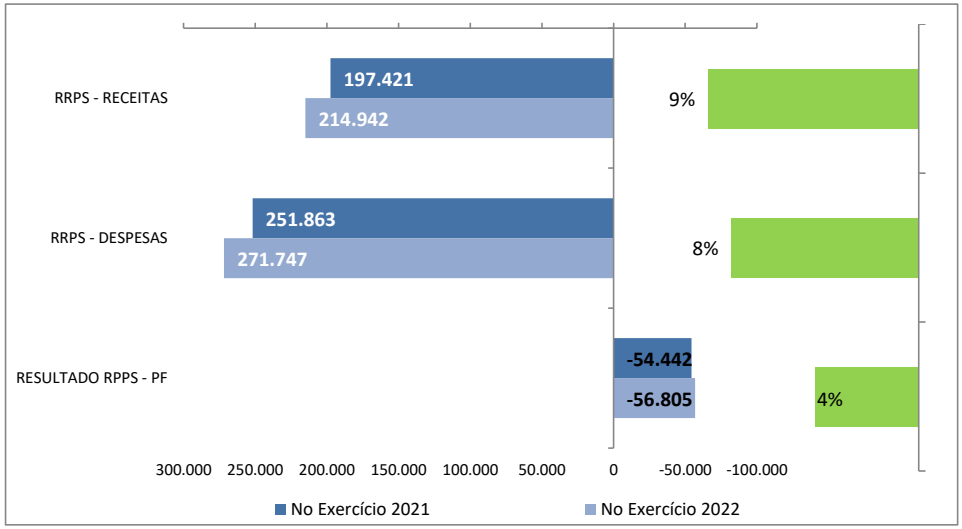

Assinado por 1 pessoa: ANTONIO SILVA ROCHA
Para verificar a validade das assinaturas, acesse https://aracaju.1doc.com.br/verificacao/7EAC-6830-B647-D819 e informe o código 7EAC-6830-B647-D819

Demonstrativo dos Restos a Pagar (com detalhamento por grupo de despesas) - Restos a Pagar Processados e Não Processados até Outubro de 2022

A tabela e a figura abaixo ilustram a situação da execução do Restos a Pagar Processado, isto é, referente a empenhos não pagos que já tinham sido liquidados por ocasião da inscrição no encerramento do exercício.

A tabela e a figura abaixo ilustram a situação da execução do Restos a Pagar Não Processado, isto é, referentes a empenhos não pagos e que ainda não tinham sido liquidados por ocasião da inscrição no encerramento do exercício.

RESTOS A PAGAR PROCESADOS

Em R$ milhão	Pessoal e Encargos	Outras Despesas Correntes	Investimentos	Amprt. Da Dívida	Total
Inscritos	4.604	18.142	3.770	0	26.516
Cancelados	0	964	12	0	976
Pagos	4.422	14.272	2.568	0	21.262
Saldo a Pagar	**182**	**2.906**	**1.190**	**0**	**4.278**

RESTOS A PAGAR NÃO PROCESADOS

Em R$ milhão	Pessoal e Encargos	Outras Despesas Correntes	Investimentos	Amprt. Da Dívida	Total
Inscritos	3.691	16.982	8.995	0	29.668
Cancelados	11	690	614	0	1.315
Pagos	90	14.838	5.613	0	20.541
Saldo a Pagar	**3.590**	**1.454**	**2.768**	**0**	**7.812**

SALDO A PAGAR DOS RESTOS A PAGAR PROCESSADO + NÃO PROCESSADOS R$ 12.090

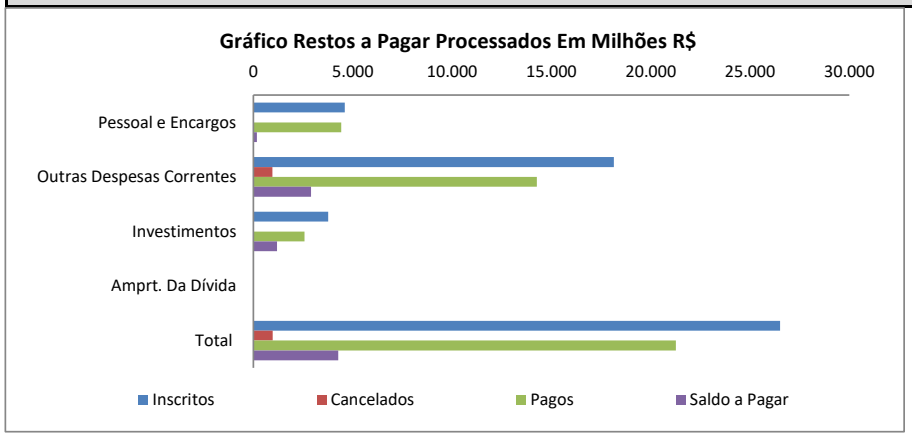

FONTE: SEMFAZ-COGEOF

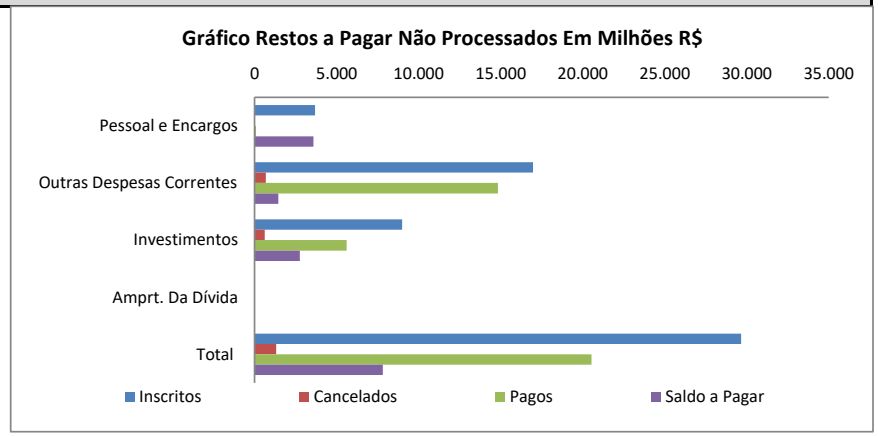

FONTE: SEMFAZ-COGEOF

Assinado por 1 pessoa: ANTONIO SILVA ROCHA
Para verificar a validade das assinaturas, acesse https://aracaju.1doc.com.br/verificacao/7EAC-6830-B647-D819 e informe o código 7EAC-6830-B647-D819

DEMONSTRATIVO DAS RECEITAS E DESPESAS COM MANUTENÇÃO E DESENVOLVIMENTO DO ENSINO (MDE)

Mínimo Constitucional de Gastos com Educação e Despesas Executadas até Outubro /2022 (R$ Milhões)

A Constituição Federal estabelece que, na vigência do Novo Regime Fiscal, os municípios devem aplicar em despesas com MDE o percentual mínimo equivalente a 25% das receitas resultantes dos impostos e transferências de impostos. Tal verificação se faz nas despesas liquidadas, acrescentando-se, ao final do exercício, o montante inscrito em restos a pagar não-processados.

Despesa Executada 75,85 % Dotação Atualizada

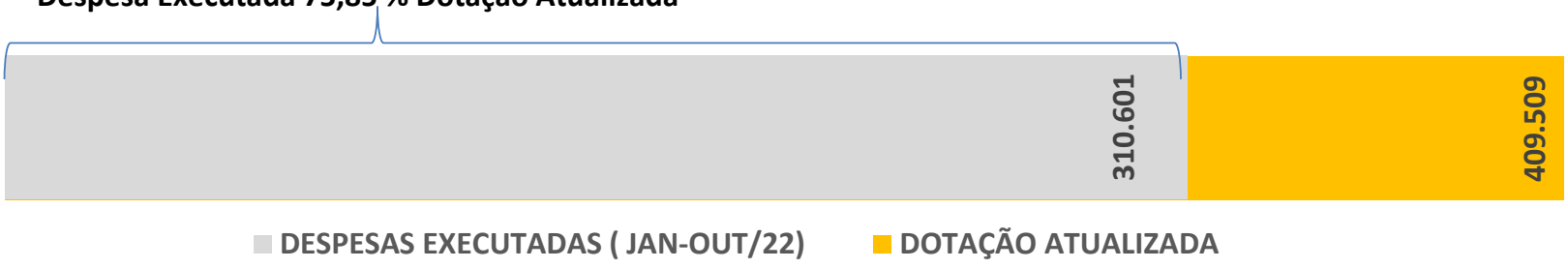

Evolução da despesa Executada com Educação 2011 A 2022

Em Milhões

Educação	Dez/12	Dez/13	Dez14	Dez/15	Dez/16	Dez/17	Dez/18	Dez/19	Dez/20	Dez /21	Out /22
Despesa Executada com Educação	187.918	232.465	260.842	244.834	252.235	312.113	304.612	338.855	322.567	289.058	310.601
Dotação Atualizada	182.392	200.870	219.923	240.042	252.074	260.319	299.918	320.198	321.659	308.496	409.509
Despesa Excedente	5.526	31.596	40.919	4.792	161	51.795	4.694	18.657	909	-19.438	-
Receita que serve de base para apuração	729.569	803.478	879.691	960.169	1.008.297	1.041.274	1.199.673	1.280.793	1.286.634	1.525.700	1.602.251

Assinado por 1 pessoa: ANTONIO SILVA ROCHA
Para verificar a validade das assinaturas, acesse https://aracaju.1doc.com.br/verificacao/7EAC-6830-B647-D819 e informe o código 7EAC-6830-B647-D819

O Gráfico a seguir apresentamos aplicação pelo Município em Manutenção e Desenvolvimento do Ensino com receitas resultantes de impostos no período de Janeiro-Outubro de 2022

GRÁFICO APLICAÇÃO MDE JAN-OUT/2022

ESPECIFICAÇÃO	VALOR R$
1 - RECEITA RESULTANTE DE IMPOSTOS	1.489.051.352,79
2 - APLICAÇÃO MDE SOBRE A RECEITA RESULTANTE DE IMPOSTOS	
2.2 - VALOR APLICADO	310.601.110,00

Assinado por 1 pessoa: ANTONIO SILVA ROCHA
Para verificar a validade das assinaturas, acesse https://aracaju.1doc.com.br/verificacao/7EAC-6830-B647-D819 e informe o código 7EAC-6830-B647-D819

DESMONSTRATIVO DAS DESPESAS COM AÇÕES E SERVIÇOS PÚBLICOS DE SAÚDE (ASPS)

Mínimo Constitucional de Gastos com Saúde e Despesas Executadas até Outubro /2022 (R$ Milhões)

A Constituição Federal estabelece que, na vigência do Novo Regime Fiscal, os municípios devem aplicar em Ações e Serviços Púbicos de Saúde (ASPS) o percentual de mínimo equivalente a 15% das receitas resultantes dos impostos e transferências de impostos. Tal verificação se faz às despesas liquidadas, acrescentando-se, ao final do exercício, o montante inscrito em restos a pagar não-processados.

Executado 79,05 % Dotação Atualizada

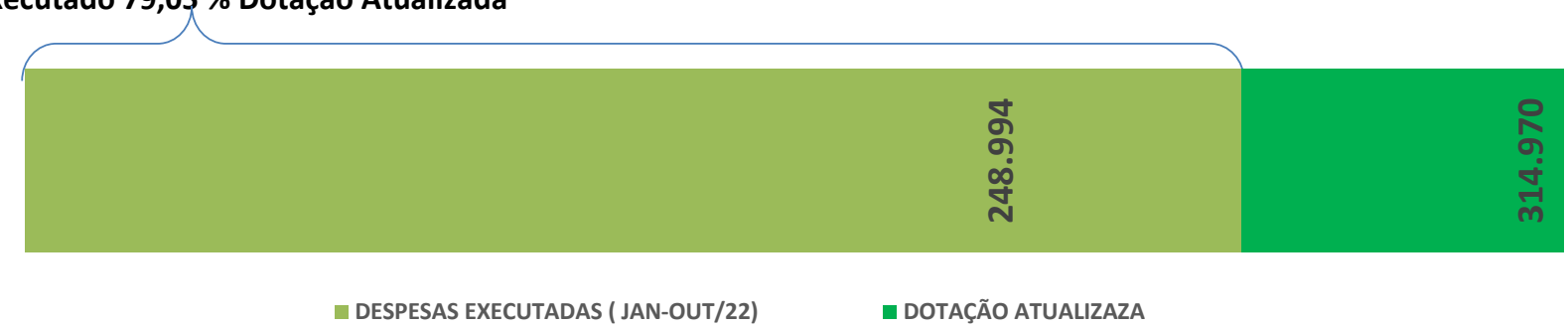

Evolução da despesa Executada com ASPS 2012 A 2022

Saúde - ASPS	Dez/12	Dez/13	Dez14	Dez/15	Dez/16	Dez/17	Dez/18	Dez/19	Dez/20	Dez/21	Out /22
Despesa Executada com Saúde	152.411	159.784	180.449	216.364	173.727	225.875	264.326	247.244	267.143	291.963	248.994
Dotação Atualizada	124.027	136.591	149.547	163.229	171.410	208.255	239.935	256.159	257.327	292.195	314.970
Despesa Excedente	28.384	23.193	30.902	53.135	2.317	17.620	24.391	-8.915	9.816	-232	-
Receita Base para apuração	729.569	803.478	879.691	960.169	1.008.297	1.041.274	1.199.673	1.280.793	1.286.634	1.492.318	1.570.077

Assinado por 1 pessoa: ANTONIO SILVA ROCHA
Para verificar a validade das assinaturas, acesse https://aracaju.1doc.com.br/verificacao/7EAC-6830-B647-D819 e informe o código 7EAC-6830-B647-D819

O Gráfico a seguir apresentamos aplicação pelo Município em Ações de Serviços Públicos de Saúde com receitas resultantes de impostos no período de Janeiro a Outubro de 2022.

APLICAÇÃO EM ASPS JAN-SET/2022

ESPECIFICAÇÃO	VALOR R$
1 - RECEITA RESULTANTE DE IMPOSTOS	1.464.302.110,82
2 - APLICAÇÃO ASPS SOBRE A RECEITA RESULTANTE DE IMPOSTOS	
2.2 - VALOR APLICADO	248.993.780,99

Assinado por 1 pessoa: ANTONIO SILVA ROCHA
Para verificar a validade das assinaturas, acesse https://aracaju.1doc.com.br/verificacao/7EAC-6830-B647-D819 e informe o código 7EAC-6830-B647-D819

Disponibilidade de Caixa Líquido por grupo de destinação de recursos até Outubro /2022 (R$ milhões)

A tabela e o gráfico a seguir demonstram a disponibilidade de caixa em Outubro/2022 por grupo de destinação de recursos, sem as deduções das obrigações financeiras para o Poder Executivo e Legislativo.

Tabela 1 DISPONIBILIDADE DE CAIXA	Valor R$
TOTAL DOS RECURSOS NÃO VINCULADOS (I)*	**391.799.783,11**
Recursos Ordinários	391.799.783,11
TOTAL DOS RECURSOS VINCULADOS (II)	**202.143.366,12**
Receitas de Impostos e de Transferência de Impostos - Educação	38.973.419,18
Transferências do FUNDEB	12.831.164,74
Outros Recursos Vinculados à Educação	16.033.241,36
Receitas de Impostos e de Transferência de Impostos - Saúde	7.693.906,08
Outros Recursos Vinculados à Saúde	39.732.331,08
Recursos Vinculados à Assistência Social	6.074.862,28
Recursos Vinculados ao RPPS	9.332.881,46
Recursos de Operações de Crédito (exceto vinculados à Educação e à Saúde)	20.407.469,33
Recursos de Alienação de Bens/Ativos	2.090.059,00
Outros Recursos Vinculados	48.974.031,61
TOTAL (III) = (I + II)	**593.943.149,23**

FONTE: SEMFAZ-COGOEF EMISSÃO: 17/11/2022 11h12

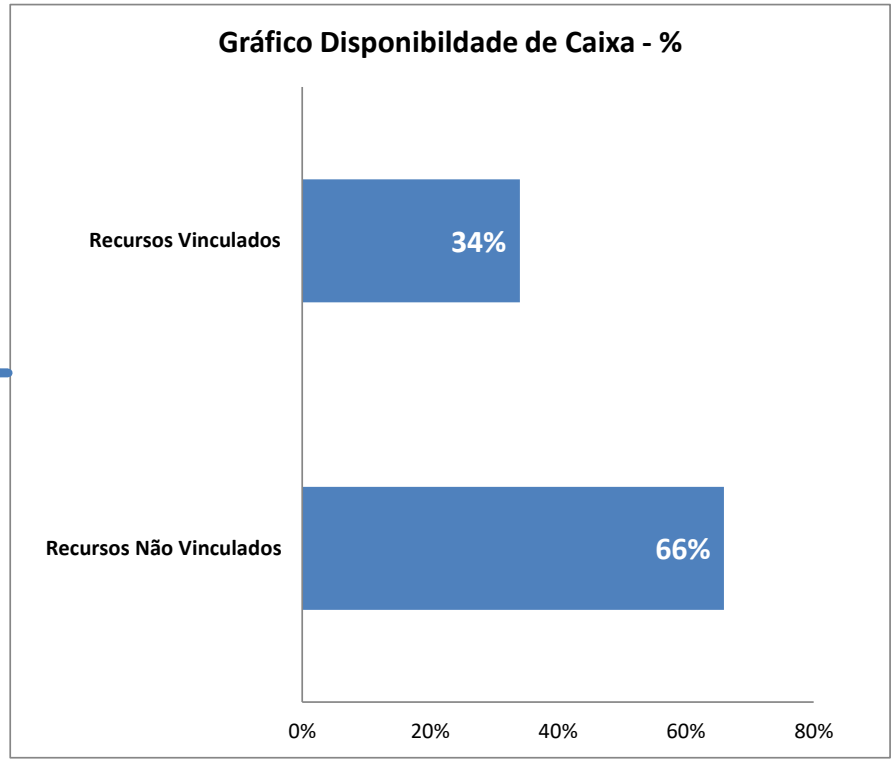

Nota Explicativa:

1 - Na fonte Recursos não viculados esta incluidos os saldos das contas da PMA de Precatórios no montante de R$ 163.656.165,90

2 - Consta também as disponibilidades da Câmara no montante de R$ 4.537,036,54

Assinado por 1 pessoa: ANTONIO SILVA ROCHA
Para verificar a validade das assinaturas, acesse https://aracaju.1doc.com.br/verificacao/7EAC-6830-B647-D819 e informe o código 7EAC-6830-B647-D819

PREFEITURA MUNICIPAL DE ARACAJU
SECRETARIA MUNICIPAL DA FAZENDA

EVOLUÇÃO DA DESPESA COM PESSOAL

RELATÓRIO RESUMIDO DE EXECUÇÃO ORÇAMENTÁRIA - ARACAJU EM FOCO

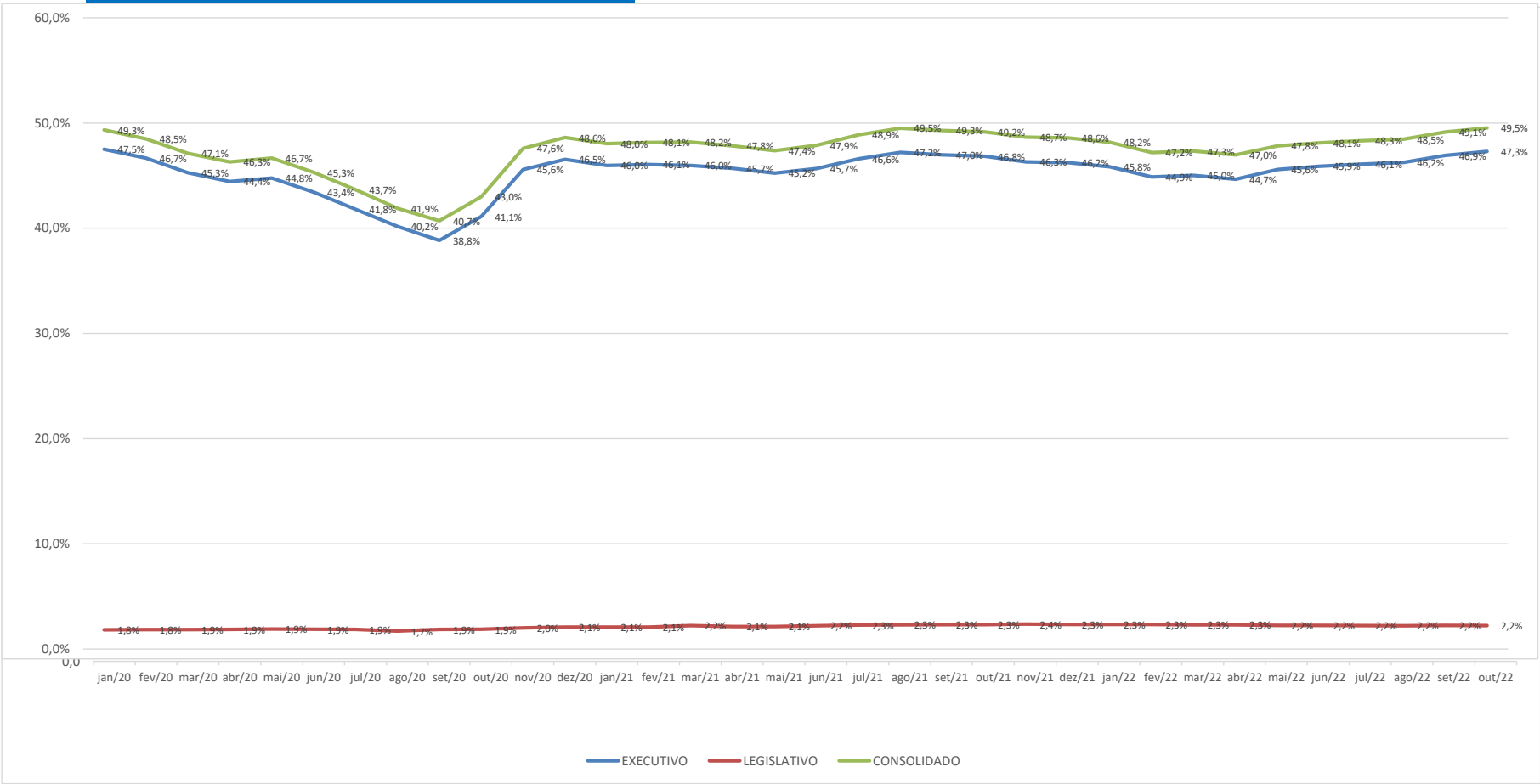

Despesa com Pessoal

Limites para Gastos com Pessoal

No âmbito Municipal, a LRF impôs um limite global de 60% da receita corrrente líquida - RCL (art. 19 III). Deste montante, 6% do percantual global é atribuído ao Poder Legislativo (art 20, Inciso III, alínea "a") enquanto 54% do percantual global (art.20,inciso III, alínea "b") é do Poder Executivo

Conforme previsto no caput do art. 23 da LRF, ultrapassados os limites, o percantual excedente terá de ser eliminado nos dois quadrimestre seguintes, sendo pelo menos um terço no primeiro, adotando-se, entre outras, as providências previstas nos § 3º e 4º art. 169 da CF.

Limite de Alerta: Legislativo 5,4% e Executivo 48,6% Total 54%

Limite Prudencial: Legislativo 5,7 % e Executivo 51,3% Total 57%

REALIZADO

Especificação	jan/20	fev/20	mar/20	abr/20	mai/20	jun/20	jul/20	ago/20	set/20	out/20	nov/20	dez/20
EXECUTIVO	841,2	831,9	814,1	802,2	803,2	794,2	782,0	761,1	745,4	787,1	880,6	894,8
LEGISLATIVO	32,5	32,8	33,3	33,7	34,2	34,4	34,8	32,4	35,7	36,2	38,7	39,9
CONSOLIDADO	873,7	864,7	847,4	835,9	837,4	828,6	816,8	793,5	781,1	823,3	919,3	934,7
EXECUTIVO	47,5%	46,7%	45,3%	44,4%	44,8%	43,4%	41,8%	40,2%	38,8%	41,1%	45,6%	46,5%
LEGISLATIVO	1,8%	1,8%	1,9%	1,9%	1,9%	1,9%	1,9%	1,7%	1,9%	1,9%	2,0%	2,1%
CONSOLIDADO	49,3%	48,5%	47,1%	46,3%	46,7%	45,3%	43,7%	41,9%	40,7%	43,0%	47,6%	48,6%
RCL	1770,9	1783,0	1798,3	1805,2	1794,5	1828,8	1870,6	1894,6	1919,2	1915,0	1932,0	1922,8

Especificação	jan/21	fev/21	mar/21	abr/21	mai/21	jun/21	jul/21	ago/21	set/21	out/21	nov/21	dez/21
EXECUTIVO	882,5	888,1	887,7	885,9	883,0	883,4	884,9	902,3	903,6	904,8	903,2	903,8
LEGISLATIVO	40,1	40,2	42,9	41,3	41,8	42,8	43,2	44,1	44,4	44,9	46,2	45,8
CONSOLIDADO	922,6	928,3	930,6	927,2	924,8	926,2	928,1	946,4	948,0	949,7	949,4	949,6
EXECUTIVO	46,0%	46,1%	46,0%	45,7%	45,2%	45,7%	46,6%	47,2%	47,0%	46,8%	46,3%	46,2%
LEGISLATIVO	2,1%	2,1%	2,2%	2,1%	2,1%	2,2%	2,3%	2,3%	2,3%	2,3%	2,4%	2,3%
CONSOLIDADO	48,0%	48,1%	48,2%	47,8%	47,4%	47,9%	48,9%	49,5%	49,3%	49,2%	48,7%	48,6%
RCL	1920,2	1928,3	1931,6	1939,0	1952,0	1934,3	1899,0	1911,5	1923,6	1931,7	1951,0	1954,9

Especificação	jan/22	fev/22	mar/22	abr/22	mai/22	jun/22	jul/22	ago/22	set/22	out/22
EXECUTIVO	903,9	900,6	916,9	924,8	975,0	996,7	1.018,0	1.039,0	1.053,7	1.0[illegible]0,1
LEGISLATIVO	46,2	46,7	47,0	47,7	48,1	48,6	49,2	49,7	50,3	[illegible],6
CONSOLIDADO	950,1	947,3	963,9	972,5	1.023,1	1.045,3	1.067,2	1.088,7	1.104,0	1.1[illegible]7,7
EXECUTIVO	45,8%	44,9%	45,0%	44,7%	45,6%	45,9%	46,1%	46,2%	46,9%	47,[illegible]%
LEGISLATIVO	2,3%	2,3%	2,3%	2,3%	2,2%	2,2%	2,2%	2,2%	2,2%	[illegible]%
CONSOLIDADO	48,2%	47,2%	47,3%	47,0%	47,8%	48,1%	48,3%	48,5%	49,1%	49,[illegible]%
RCL	1972,5	2007,4	2036,7	2070,8	2139,2	2172,4	2208,9	2246,9	2246,2	22[illegible],9

FONTE: SEMFAZ-C **Nota Explicativa:** A evolução da despesa com pessoal nos Exercícios de 2020/2022 da Prefeitura de Aracaju esta dentro dos limites da LRF.

Emissão:17/11/2022 11H12

Assinado por 1 pessoa: ANTONIO SILVA ROCHA
Para verificar a validade das assinaturas, acesse https://aracaju.1doc.com.br/verificacao/7EAC-6830-B647-D819 e informe o código 7EAC-6830-B647-D819

PODER EXECUTIVO

Gráfico Comparativo de Crescimento da RCL Vs DTP em 12 meses

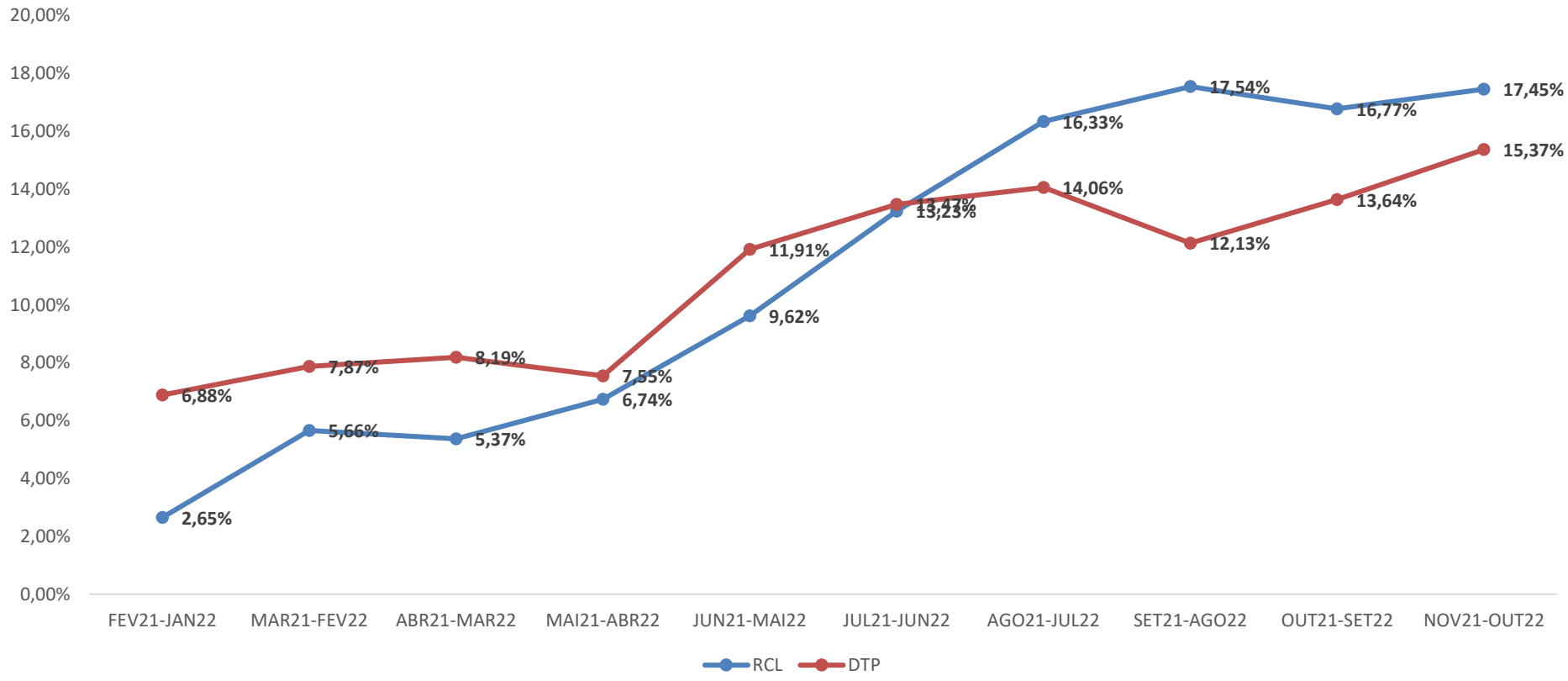

Assinado por 1 pessoa: ANTONIO SILVA ROCHA
Para verificar a validade das assinaturas, acesse https://aracaju.1doc.com.br/verificacao/7EAC-6830-B647-D819 e informe o código 7EAC-6830-B647-D819

ESTADO DE SERGIPE

PREFEITURA MUNICIPAL DE ARACAJU

DEMONSTRATIVO DA DESPESA DE PESSOAL POR FUNÇÃO DE GOVERNO -2022
(PORTARIA MPOG Nº 42, DE 14.04.99)

DESPESA DE PESSOAL POR FUNÇÃO	JAN	FEV	MAR	ABR	MAI	JUN	JUL	AGO	SET	OUT	NOV	DEZ	TOTAL
01 - Legislativa	3.362.829	3.700.575	3.909.632	3.848.739	4.199.421	4.093.430	4.131.580	4.068.819	4.189.029	3.935.767			39.439.821
04 - Administração	23.732.978	24.591.375	24.059.992	24.562.972	27.881.324	25.683.494	26.078.799	26.166.624	25.472.677	24.691.884			252.922.118
08 - Assistência Social	3.621.385	3.842.262	3.924.727	3.809.700	4.224.060	3.848.889	3.881.666	3.879.282	3.931.327	3.912.535			38.875.834
09 - Previdência Social	25.527.863	25.922.783	25.897.433	27.110.058	31.500.491	29.030.308	28.827.644	29.521.265	30.002.701	27.892.625			281.233.171
10 - Saúde	18.562.812	19.306.104	18.538.274	19.372.952	21.427.120	20.971.734	23.985.768	22.144.727	21.965.010	21.448.452			207.722.953
11 - Trabalho	216.223	271.346	315.170	269.214	318.484	300.860	325.362	286.927	286.424	267.591			2.857.601
12 - Educação	15.286.979	15.372.544	15.117.607	15.522.349	55.241.543	24.378.746	27.685.468	24.132.761	24.867.782	23.389.514			240.995.293
26 - Transporte	3.170.660	3.335.420	3.166.531	3.267.192	3.641.566	3.411.909	3.634.556	3.461.531	3.401.310	3.299.972			33.790.646
27 - Desporto e Lazer	285.567	272.895	294.349	285.507	345.746	305.873	307.070	309.821	310.746	303.263			3.020.837
28 - Encargos Especiais	67.424	2.403.130	1.310.355	1.261.147	2.396.300	2.569.394	1.298.225	846.429	1.839.238	3.599.223			17.590.864
TOTAL	**93.834.721**	**99.018.435**	**96.534.069**	**99.309.831**	**151.176.055**	**114.594.636**	**120.156.137**	**114.818.185**	**116.266.242**	**112.740.827**	**0**	**0**	**1.118.449.138**

FONTE: SEMFAZ-COGEOF

EMISSÃO: 17/11/2022 11H12

Assinado por 1 pessoa: ANTONIO SILVA ROCHA
Para verificar a validade das assinaturas, acesse https://aracaju.1doc.com.br/verificacao/7EAC-6830-B647-D819 e informe o código 7EAC-6830-B647-D819

ESTADO DE SERGIPE
PREFEITURA MUNICIPAL DE ARACAJU

PARTICIPAÇÃO DA DESPESA DE PESSOAL POR FUNÇÃO 2022

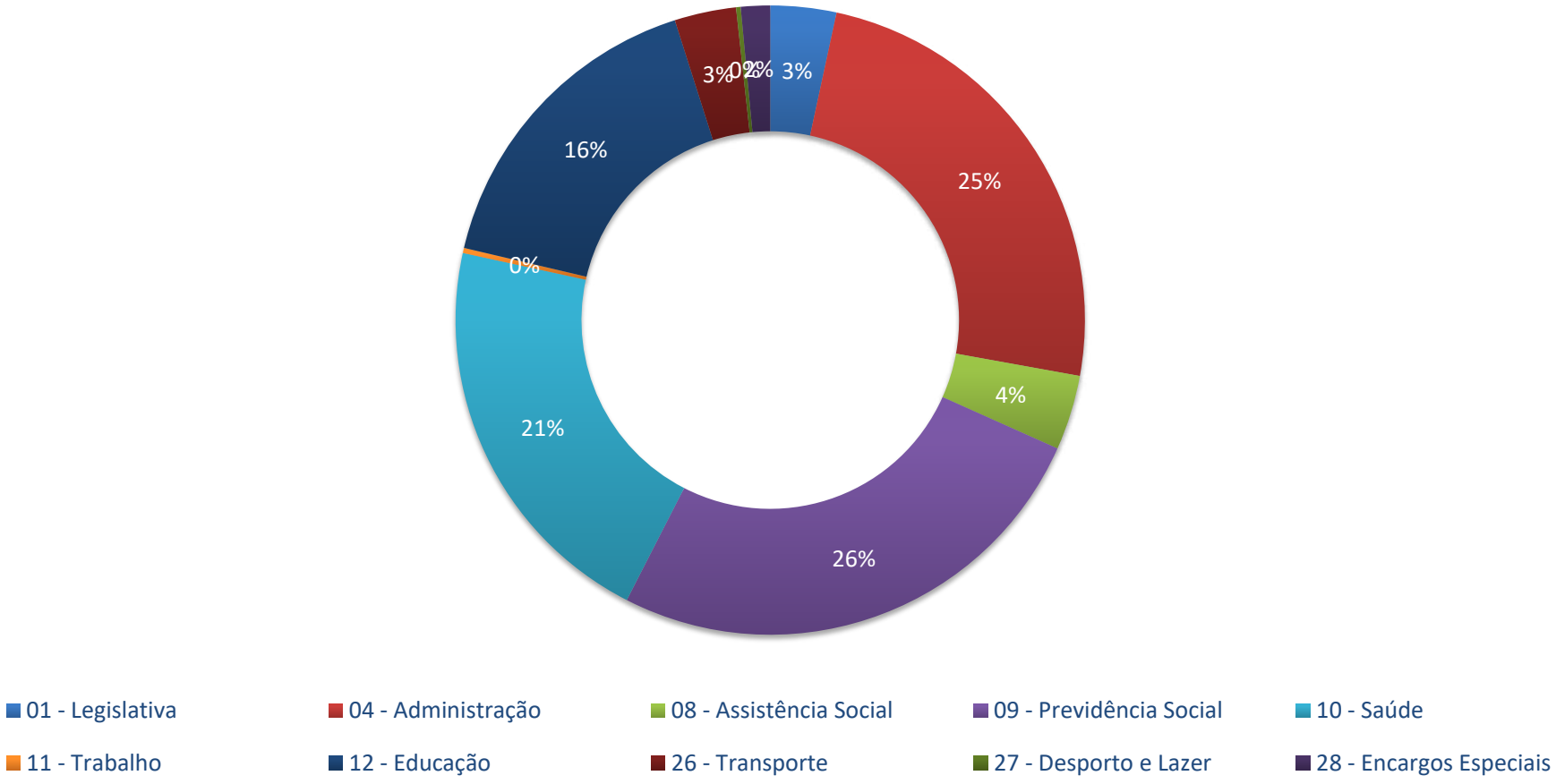

FONTE: SEMFAZ-COGEOF

EMISSÃO: 17/11/2022 11H12

Assinado por 1 pessoa: ANTONIO SILVA ROCHA
Para verificar a validade das assinaturas, acesse https://aracaju.1doc.com.br/verificacao/7EAC-6830-B647-D819 e informe o código 7EAC-6830-B647-D819

DÍVIDA PÚBLICA

RELATÓRIO RESUMIDO DE EXECUÇÃO ORÇAMENTÁRIA - ARACAJU EM FOCO

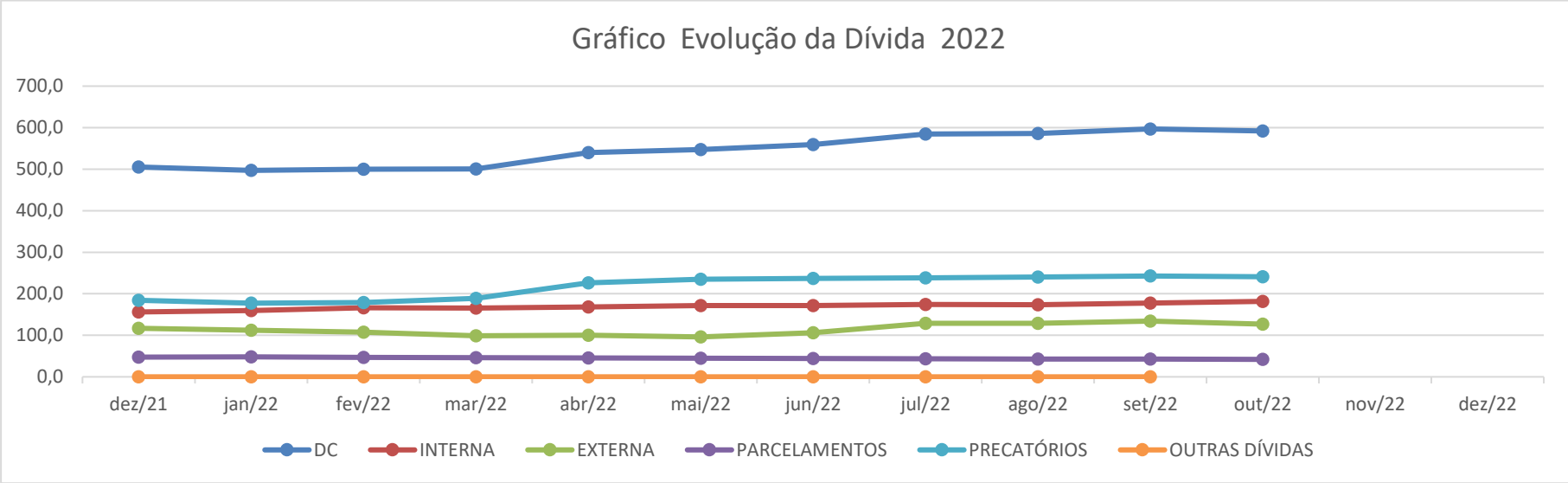

DÍVIDA	SALDOS EM MILHÕES												
	dez/21	jan/22	fev/22	mar/22	abr/22	mai/22	jun/22	jul/22	ago/22	set/22	out/22	nov/22	dez/22
DC	**505,1**	**497,1**	**499,7**	**500,3**	**540,0**	**547,3**	**559,2**	**584,9**	**585,9**	**597,0**	**592,1**		
INTERNA	156,2	159,5	166,5	165,9	168,2	171,7	171,3	174,0	173,9	177,4	181,7		
EXTERNA	116,8	112,1	107,6	99,2	100,0	96,1	106,4	128,8	128,6	134,2	127,2		
PARCELAMENTOS	47,7	48,1	46,6	46,0	45,4	44,8	44,3	43,7	43,1	42,6	42,0		
PRECATÓRIOS	184,4	177,4	179,0	189,2	226,4	234,7	237,2	238,4	240,3	242,8	241,2		
OUTRAS DÍVIDAS	0,0	0,0	0,0	0,0	0,0	0,0	0,0	0,0	0,0	0,0			
% CRESCIMENTO NO MÊS	**#VALOR!**	**-1,6%**	**0,5%**	**0,1%**	**7,9%**	**1,4%**	**2,2%**	**4,6%**	**0,2%**	**1,9%**	**-0,8%**	**-100,0%**	**#DIV/0!**

FONTE:SEMFAZ-COGOEF EMISSÃO: 17/11/2022 11h12

Assinado por 1 pessoa: ANTONIO SILVA ROCHA
Para verificar a validade das assinaturas, acesse https://aracaju.1doc.com.br/verificacao/7EAC-6830-B647-D819 e informe o código 7EAC-6830-B647-D819

ESTADO DE SERGIPE

PREFEITURA MUNICIPAL DE ARACAJU

RELATÓRIO RESUMIDO DA EXECUÇÃO ORÇAMENTÁRIA

DEMONSTRATIVO DA DESPESA COM PESSOAL EXECUTIVO

ORÇAMENTO FISCAL E DA SEGURIDADE SOCIAL

PERÍODO DE REFERÊNCIA: NOVEMBRO/21 A OUTUBRO/2022 5º BIMESTRE/2022

(LRF, art. 55, inciso I aliena "a") R$

DESPESAS COM PESSOAL	DESPESAS EXECUTADAS NOS ÚLTIMOS 12 MESES – LÍQUIDAS												TOTAL (ÚLTIMOS 12 MESES)	INSCRIÇÃO EM RESTOS A PAGAR NÃO PROCESSADOS
	nov/21	dez/21	jan/22	fev/22	mar/22	abr/22	mai/22	jun/22	jul/22	ago/22	set/22	out/22	(a)	(b)
DESPESAS BRUTA COM PESSOAL (I)	**90.852.617,18**	**158.323.450,59**	**90.034.090,74**	**98.484.544,56**	**101.901.621,76**	**101.613.838,22**	**151.694.596,22**	**116.141.686,90**	**126.131.485,74**	**118.998.933,86**	**113.909.587,92**	**115.799.270,07**	**1.383.885.723,76**	**3.670.527,86**
Pessoal Ativo	**65.861.608,69**	**117.741.650,15**	**64.763.590,88**	**69.201.610,77**	**66.465.135,20**	**68.097.999,39**	**115.229.779,59**	**81.172.449,31**	**86.917.770,13**	**80.885.457,90**	**81.768.712,45**	**80.523.827,80**	**978.629.592,26**	**3.670.527,86**
1 - Vencimentos, Vantagens e Outras Despesas Variáveis	**40.300.447,01**	**69.732.891,30**	**38.054.590,77**	**42.565.349,87**	**40.270.342,01**	**41.725.969,92**	**75.591.832,11**	**52.156.350,81**	**58.344.074,05**	**52.454.241,78**	**53.502.480,69**	**52.600.189,31**	**617.298.759,63**	**136.340,92**
31900400 Contratação Por Tempo Determinado	2.992.790,81	4.055.142,35	2.866.172,89	2.918.966,24	3.050.131,09	3.673.709,68	8.454.415,33	5.254.862,04	5.680.549,82	5.509.997,95	5.761.410,00	5.404.663,77	55.622.811,97	136.340,92
31900800 Outros Benefícios Assistenciais	0,00	0,00	0,00	0,00	0,00	0,00	0,00	0,00	0,00	0,00	0,00	0,00	0,00	0,00
31901100 Vencimentos e Vantagens Fixas Pessoal Civil	34.854.881,49	60.672.254,83	34.145.578,80	34.125.984,62	33.789.215,91	34.747.616,16	61.039.257,69	43.123.924,25	48.306.935,56	43.713.394,47	43.851.535,98	41.310.139,42	513.680.719,18	0,00
31901600 Outras Despesas Variáveis - Pessoal Civil	818.363,57	703.366,70	787.615,48	706.015,42	733.144,16	766.532,13	889.957,71	834.680,70	1.685.060,06	948.498,64	883.675,80	887.443,91	10.644.354,28	0,00
31904100 Contribuições	31.821,93	57.795,15	31.145,37	28.701,85	30.049,57	30.606,67	31.893,93	34.381,03	34.013,32	0,00	0,00	0,00	310.408,82	0,00
31909100 Sentenças Judiciais	184.706,33	3.154.509,39	67.423,84	2.403.298,99	1.310.523,14	1.261.147,06	2.391.429,21	2.568.626,22	1.296.673,73	830.156,87	1.837.336,43	3.630.731,65	20.936.562,86	0,00
31909200 Despesas Exercícios Anteriores	1.231,79	70.036,00	59.300,54	84.975,01	0,00	0,00	5.715,64	0,00	1.885,35	6.161,37	20.470,42	0,00	249.776,12	0,00
31909300 Indenizações e Restituições	15.209,73	23.753,04	0,00	48.985,65	15.822,31	23.135,99	76.341,49	116.337,08	22.431,99	80.296,91	7.445,14	72.858,08	502.617,41	0,00
31909400 Indenizações e Restituições Trabalhistas	1.049.731,74	711.170,48	10.573,53	2.029.905,37	1.111.305,92	947.998,65	2.493.456,50	17.720,33	1.030.805,47	1.151.098,75	960.280,35	997.774,74	12.511.821,83	0,00
31909600 Ressarcimento de Despesas Pessoal Requisitado	351.709,62	284.863,36	86.780,32	218.516,72	230.149,91	275.223,58	209.364,61	205.819,16	285.718,75	214.636,82	180.326,57	296.577,74	2.839.687,16	0,00
2 - Obrigações Patronais	**25.561.161,68**	**48.008.758,85**	**26.709.000,11**	**26.636.260,90**	**26.194.793,19**	**26.372.029,47**	**39.637.947,48**	**29.016.098,50**	**28.573.696,08**	**28.431.216,12**	**28.266.231,76**	**27.923.638,49**	**361.330.832,63**	**3.534.187,34**
31901300 Obrigações Patronais	3.307.858,56	4.942.418,07	2.585.500,07	2.922.143,82	2.687.671,18	2.910.164,81	4.789.885,01	3.307.563,17	2.571.703,84	3.262.187,08	3.570.742,51	3.286.572,73	40.144.410,85	3.534.187,34
31911300 Obrigações Patronais	22.461.336,28	43.407.618,66	24.058.349,08	23.903.891,09	23.700.875,32	23.659.082,84	35.328.433,54	25.961.879,87	25.977.624,75	25.460.603,75	24.965.039,31	24.928.484,64	323.813.219,13	0,00
31919200 Despesas de Exercícios Anteriores	413.425,06	413.425,06	413.425,06	413.425,06	413.972,47	413.425,06	413.425,06	413.425,06	413.425,06	403.425,06	413.425,06	413.425,06	4.951.648,13	0,00
0000000 Obrigações Patronais não passaram p/ Exe. Orç.LC 173 RPPS PP	0,00	0,00	0,00	0,00	0,00	0,00	0,00	0,00	0,00	0,00	0,00	0,00	0,00	0,00
31901309 Plano de Assistência Médica e/ou Odontologico (-)	621.458,22	754.702,94	348.274,10	603.199,07	607.725,78	610.643,24	893.796,13	666.769,60	389.057,57	694.999,77	682.975,12	704.843,94	7.578.445,48	0,00
4 - Pessoal Inativos e Pensionistas	**24.991.008,49**	**40.581.800,44**	**25.270.499,86**	**25.333.641,96**	**25.379.586,00**	**26.585.478,40**	**30.694.234,26**	**28.477.931,48**	**28.527.266,46**	**28.958.152,70**	**29.430.314,31**	**27.348.612,71**	**341.578.527,07**	**0,00**
31900100 Aposentadorias, Reserva Remunerada e Reformas	22.751.482,79	36.968.073,67	22.630.795,32	23.047.424,52	23.201.449,78	24.110.144,26	28.081.867,69	25.873.973,04	25.971.525,51	26.371.887,13	26.796.449,38	24.930.347,10	310.735.420,19	0,00
31900300 Pensões	2.239.525,70	3.613.726,77	2.639.704,54	2.286.217,44	2.178.136,22	2.475.334,14	2.612.366,57	2.603.958,44	2.555.740,95	2.586.265,57	2.633.864,93	2.418.265,61	30.843.106,88	0,00
5 -Outras Despesas de Pessoal Deco.de Ct.Terceiriz.(§1º, art.18 da LRF)	**0,00**	**0,00**	**0,00**	**3.949.291,83**	**10.056.900,56**	**6.930.360,43**	**5.770.582,37**	**6.491.306,11**	**10.686.449,15**	**9.155.323,26**	**2.710.561,16**	**7.926.829,56**	**63.677.604,43**	**0,00**
DESPESAS NÃO COMPUTADAS (II)(§1º do art. 19 da LRF)	**20.860.712,32**	**34.703.740,00**	**25.821.222,83**	**30.265.246,39**	**23.334.508,35**	**24.088.599,14**	**30.014.851,33**	**21.376.660,77**	**30.066.351,76**	**23.468.558,80**	**24.380.466,17**	**26.117.649,36**	**314.498.567,22**	**0,00**
Indenização por Demissão e Incentivos à Demissão Voluntária	1.049.731,74	711.170,48	10.573,53	2.029.905,37	1.111.305,92	947.998,65	2.493.456,50	17.720,33	1.028.450,66	1.151.098,75	960.280,35	997.774,74	12.509.467,02	0,00
Decorrentes de Decisão Judicial	175.078,08	3.154.509,39	55.932,81	2.395.795,11	1.298.935,01	1.191.892,72	2.232.979,48	2.510.218,31	1.278.664,87	803.293,51	1.806.444,31	3.594.125,62	20.497.869,22	0,00
Despesas de Exercícios Anteriores de período ao da apuração	414.656,85	483.461,06	472.725,60	498.400,07	413.972,47	413.425,06	419.140,70	413.425,06	415.310,41	413.425,06	433.895,48	413.425,06	5.205.262,88	0,00
Inativos e Pensionistas com Recursos Vinculados	19.221.245,65	30.354.599,07	25.281.990,89	25.341.145,84	20.510.294,95	21.535.282,71	24.869.274,65	18.435.297,07	27.343.925,82	21.100.741,48	21.179.846,03	21.112.323,94	276.285.968,10	0,00
DESPESA LIQUIDA COM PESSOAL (IIIII) = (I-II)	**69.991.904,86**	**123.619.710,59**	**64.212.867,91**	**68.219.298,17**	**78.567.113,41**	**77.525.239,08**	**121.679.744,89**	**94.765.026,13**	**96.065.133,98**	**95.530.375,06**	**89.529.121,75**	**89.681.620,71**	**1.069.387.156,54**	**3.670.527,86**

Especificação	nov/21	dez/21	jan/22	fev/22	mar/22	abr/22	mai/22	jun/22	jul/22	ago/22	set/22	out/22	TOTAL
Apuração despesas Inativos e Pensionsitas com Rec. Vinculados	**24.991.008,49**	**40.581.800,44**	**25.281.990,89**	**25.341.145,84**	**25.391.174,13**	**26.654.732,74**	**30.852.683,99**	**28.536.339,39**	**28.545.275,32**	**28.985.016,06**	**29.461.206,43**	**27.385.218,74**	**342.007.592,46**
31900100 Aposentadorias, Reserva Remunerada e Reformas	22.751.482,79	36.968.073,67	22.630.795,32	23.047.424,52	23.201.449,78	24.110.144,26	28.081.867,69	25.873.973,04	25.971.525,51	26.371.887,13	26.796.449,38	24.930.347,10	310.735.420,19
31900300 Pensões	2.239.525,70	3.613.726,77	2.639.704,54	2.286.217,44	2.178.136,22	2.475.334,14	2.612.366,57	2.603.958,44	2.555.740,95	2.586.265,57	2.633.864,93	2.418.265,61	30.843.106,88
31909100 Sentenças Judiciais	0,00	0,00	11.491,03	7.503,88	11.588,13	69.254,34	158.449,73	58.407,91	18.008,86	26.863,36	30.892,12	36.606,03	429.065,39
(-) REPASSE FINANCEIRO CONTA CONTÁBIL 451320101	**5.769.762,84**	**10.227.201,37**	**0,00**	**0,00**	**4.880.879,18**	**5.119.450,03**	**5.983.409,34**	**10.101.042,32**	**1.201.349,50**	**7.884.274,58**	**8.281.360,40**	**6.272.894,80**	**65.721.624,36**
Inativos e Pensionistas com Recursos Vinculados	**19.221.245,65**	**30.354.599,07**	**25.281.990,89**	**25.341.145,84**	**20.510.294,95**	**21.535.282,71**	**24.869.274,65**	**18.435.297,07**	**27.343.925,82**	**21.100.741,48**	**21.179.846,03**	**21.112.323,94**	**276.285.968,10**

APURAÇAO DO CUMPRIMENTO DO LIMITE LEGAL	VALOR	% SOBRE RCL AJUSTADA
RECEITA CORRENTE LÍQUIDADA - RCL (IV)	2.279.830.024,27	_
(-) Transferências obrigatórias da União relativas às emendas individuais (art.166-A,§1º da CF) (V)	6.737.722,96	_
(-) Transferências obrigatórias da União relativas às emendas de bancada (art.166 §16 da CF) (VI)	4.123.010,00	_
= RECEITA CORRENTE LÍQUIDA AJUSTADA PARA CÁLCULO DOS LIMITES DA DESPESA COM PESSOAL (VII)=(IV -V - VI)	**2.268.969.291,31**	
DESPESA TOTAL COM PESSOAL - DTP (VIII)) = (IIIa+IIIb)	**1.073.057.684,40**	**47,29%**
LIMITE MÁXIMO (IX) (Incisos I, II, III art. 20 da LRF)	**1.225.243.417,31**	54,00%
LIMITE PRUDENCIAL (X) = (0,95 X IX)(parágrafo único do art.22 da LRF)	**1.163.981.246,44**	51,30%
LIMITE ALERTA (XI) = (0,90 X IX)(inciso II do §1º do art.59 da LRF)	**1.102.719.075,58**	48,60%

FONTE: Sistema :Contabilis - Gestão Pública, Unidade Responsável: SEMFAZ/COGEOF/COOC. Emissão: 17/11/2022, às 11:12 Assinado Digitalmente

NOTA:

A Lei Complementar (LC) 178/2021 trouxe mudanças importantes nar regras sobre o cômputo da despsa de pessoal e promoveu alterações na Lei de Responsabilidade Fiscal (LRF) 101/2000. A ligislação foi publicada no dia 14/01/2021 e para esclarecer as mudanças, a Secretária do Tesouro Nacional do Ministério da Economia (STN/ME) publicou a Nota Informativa nº 4076/2021.

EDVALDO NOGUEIRA
PREFEITO MUNICIPAL

JEFERSON DANTAS PASSOS
SECRETÁRIO MUNICIPAL DA FAZENDA

ELIZIÁRIO SILVEIRA SOBRAL
SECRETÁRIO-CHEFE DA CGM

RAFAELA DOS SANTOS PEREIRA
CONTAORA CRC SE 008105/O

ANTONIO SILVA ROCHA
COGEOF

Assinado por 1 pessoa: ANTONIO SILVA ROCHA
Para verificar a validade das assinaturas, acesse https://aracaju.doc.br/validacao/ e informe o código 7AC-6830-B647-D819

ESTADO DE SERGIPE

PREFEITURA MUNICIPAL DE ARACAJU

RELATÓRIO RESUMIDO DA EXECUÇÃO ORÇAMENTÁRIA

DEMONSTRATIVO DA DESPESA COM PESSOAL LEGISLATIVO

ORÇAMENTO FISCAL E DA SEGURIDADE SOCIAL

PERIODO DE REFERENCIA: NOVEMBRO/21 A OUTUBRO/2022 5º BIMESTRE/2022

(LRF, art. 55, inciso I aliena "a") R$

DESPESAS COM PESSOAL	DESPESAS EXECUTADAS NOS ÚLTIMOS 12 MESES												TOTAL (ÚLTIMOS 12 MESES)	INSCRIÇÃO EM RESTOS A PAGAR NÃO PROCESSADO
	LÍQUIDAS													
	nov/21	dez/21	jan/22	fev/22	mar/22	abr/22	mai/22	jun/22	jul/22	ago/22	set/22	out/22	(a)	(b)
DESPESAS BRUTA COM PESSOAL (I)	**6.488.764,64**	**6.198.947,81**	**3.362.829,35**	**3.700.575,36**	**3.909.631,76**	**3.848.739,33**	**4.199.420,85**	**4.093.430,47**	**4.131.580,23**	**4.068.818,81**	**4.189.028,50**	**3.935.766,58**	**52.127.533,69**	**20.000,00**
Pessoal Ativo	**6.488.764,64**	**6.198.947,81**	**3.362.829,35**	**3.700.575,36**	**3.909.631,76**	**3.848.739,33**	**4.199.420,85**	**4.093.430,47**	**4.131.580,23**	**4.068.818,81**	**4.189.028,50**	**3.935.766,58**	**52.127.533,69**	**20.000,00**
1 - Vencimentos, Vantagens e Outras Despesas Variáveis	**5.145.284,53**	**3.293.460,68**	**2.796.699,15**	**3.025.998,10**	**3.174.558,09**	**3.206.960,57**	**3.274.669,99**	**3.299.226,78**	**3.314.663,67**	**3.267.575,87**	**3.255.620,71**	**2.962.788,19**	**40.017.506,33**	**20.000,00**
31900400 Contratação Por Tempo Determinado	0,00	0,00	0,00	0,00	0,00	0,00	0,00	0,00	0,00	0,00	0,00	0,00	0,00	0,00
31900800 Outros Benefícios Assistenciais	0,00	0,00	0,00	0,00	0,00	0,00	0,00	0,00	0,00	0,00	0,00	0,00	0,00	0,00
31901100 Vencimentos e Vantagens Fixas Pessoal Civil	5.024.544,81	2.707.527,57	2.742.782,61	2.927.004,43	3.068.686,44	3.102.175,60	3.186.065,16	3.149.473,19	3.207.557,07	3.140.500,05	3.142.316,24	2.823.254,64	38.221.887,81	0,00
31901600 Outras Despesas Variáveis - Pessoal Civil	0,00	0,00	0,00	0,00	0,00	0,00	0,00	0,00	0,00	0,00	0,00	0,00	0,00	0,00
31904100 Contribuições	0,00	0,00	0,00	0,00	0,00	0,00	0,00	0,00	0,00	0,00	0,00	0,00	0,00	0,00
31909100 Sentenças Judiciais	0,00	0,00	0,00	0,00	0,00	0,00	0,00	0,00	0,00	0,00	0,00	0,00	0,00	20.000,00
31909200 Despesas Exercícios Anteriores	0,00	0,00	0,00	0,00	0,00	0,00	0,00	0,00	0,00	0,00	0,00	0,00	0,00	0,00
31909300 Indenizações e Restituições	0,00	0,00	0,00	0,00	0,00	0,00	0,00	0,00	0,00	0,00	0,00	0,00	0,00	0,00
31909400 Indenizações e Restituições Trabalhistas	102.626,60	541.063,13	53.916,54	77.426,03	81.718,48	85.331,14	88.604,83	106.311,37	86.110,49	104.629,71	92.308,36	118.537,44	1.538.584,12	0,00
31909600 Ressarcimento de Despesas Pessoal Requisitado	18.113,12	44.869,98	0,00	21.567,64	24.153,17	19.453,83	0,00	43.442,22	20.996,11	22.446,11	20.996,11	20.996,11	257.034,40	0,00
2 - Obrigações Patronais	**1.343.480,11**	**2.905.487,13**	**566.130,20**	**674.577,26**	**735.073,67**	**641.778,76**	**924.750,86**	**794.203,69**	**816.916,56**	**801.242,94**	**933.407,79**	**972.978,39**	**12.110.027,36**	**0,00**
31901300 Obrigações Patronais	967.293,73	494.538,72	497.464,95	517.977,45	553.940,66	570.082,15	584.161,79	584.000,34	592.024,16	582.804,83	580.894,84	527.866,29	7.053.049,91	0,00
31911300 Obrigações Patronais	376.186,38	2.410.948,41	68.665,25	156.599,81	181.133,01	71.696,61	340.589,07	210.203,35	224.892,40	218.438,11	352.512,95	445.112,10	5.056.977,45	0,00
0000000 Obrigações Patronais não passaram p/ Exe. Orç. LC 173 RPPS PP	0,00	0,00	0,00	0,00	0,00	0,00	0,00	0,00	0,00	0,00	0,00	0,00	0,00	0,00
31919200 Despesas de Exercícios Anteriores	0,00	0,00	0,00	0,00	0,00	0,00	0,00	0,00	0,00	0,00	0,00	0,00	0,00	0,00
31901309 Plano de Assistência Médica e/ou Odontologico.(-)	0,00	0,00	0,00	0,00	0,00	0,00	0,00	0,00	0,00	0,00	0,00	0,00	0,00	0,00
3 - Pessoal Inativos e Pensionistas	**0,00**	**0,00**	**0,00**	**0,00**	**0,00**	**0,00**	**0,00**	**0,00**	**0,00**	**0,00**	**0,00**	**0,00**	**0,00**	**0,00**
31900100 Aposentadorias, Reserva Remunerada e Reformas	0,00	0,00	0,00	0,00	0,00	0,00	0,00	0,00	0,00	0,00	0,00	0,00	0,00	0,00
31900300 Pensões	0,00	0,00	0,00	0,00	0,00	0,00	0,00	0,00	0,00	0,00	0,00	0,00	0,00	0,00
4 -Outras Despesas de Pessoal Deco.de Ct.Terceiriz.(§1º, art.18 da LRF)	**0,00**	**0,00**	**0,00**	**0,00**	**0,00**	**0,00**	**0,00**	**0,00**	**0,00**	**0,00**	**0,00**	**0,00**	**0,00**	**0,00**
DESPESAS NÃO COMPUTADAS (II)(§1º do art. 19 da LRF)	**102.626,60**	**541.063,13**	**53.916,54**	**77.426,03**	**81.718,48**	**85.331,14**	**88.604,83**	**106.311,37**	**86.110,49**	**104.629,71**	**92.308,36**	**118.537,44**	**1.538.584,12**	**0,00**
Indenização por Demissão e Incentivos à Demissão Voluntária	102.626,60	541.063,13	53.916,54	77.426,03	81.718,48	85.331,14	88.604,83	106.311,37	86.110,49	104.629,71	92.308,36	118.537,44	1.538.584,12	0,00
Decorrentes de Decisão Judicial	0,00	0,00	0,00	0,00	0,00	0,00	0,00	0,00	0,00	0,00	0,00	0,00	0,00	0,00
Despesas de Exercícios Anteriores de período ao da apuração	0,00	0,00	0,00	0,00	0,00	0,00	0,00	0,00	0,00	0,00	0,00	0,00	0,00	0,00
Inativos e Pensionistas com Recursos Vinculados	0,00	0,00	0,00	0,00	0,00	0,00	0,00	0,00	0,00	0,00	0,00	0,00	0,00	0,00
DESPESA LIQUIDA COM PESSOAL (IIII) = (I-II)	**6.386.138,04**	**5.657.884,68**	**3.308.912,81**	**3.623.149,33**	**3.827.913,28**	**3.763.408,19**	**4.110.816,02**	**3.987.119,10**	**4.045.469,74**	**3.964.189,10**	**4.096.720,14**	**3.817.229,14**	**50.588.949,57**	**20.000,00**

Especificação	nov/21	dez/21	jan/22	fev/22	mar/22	abr/22	mai/22	jun/22	jul/22	ago/22	set/22	out/22	TOTAL
Apuração despesas Inativos e Pensionsitas com Rec. Vinculados	**0,00**	**0,00**	**0,00**	**0,00**	**0,00**	**0,00**	**0,00**	**0,00**	**0,00**	**0,00**	**0,00**	**0,00**	**0,00**
31900100 Aposentadorias, Reserva Remunerada e Reformas	0,00	0,00	0,00	0,00	0,00	0,00	0,00	0,00	0,00	0,00	0,00	0,00	0,00
31900300 Pensões	0,00	0,00	0,00	0,00	0,00	0,00	0,00	0,00	0,00	0,00	0,00	0,00	0,00
31909100 Sentenças Judiciais	0,00	0,00	0,00	0,00	0,00	0,00	0,00	0,00	0,00	0,00	0,00	0,00	0,00
(-) APORTE FINANCEIRO	**0,00**	**0,00**	**0,00**	**0,00**	**0,00**	**0,00**	**0,00**	**0,00**	**0,00**	**0,00**	**0,00**	**0,00**	**0,00**
Inativos e Pensionistas com Recursos Vinculados	**0,00**	**0,00**	**0,00**	**0,00**	**0,00**	**0,00**	**0,00**	**0,00**	**0,00**	**0,00**	**0,00**	**0,00**	**0,00**

APURAÇÃO DO CUMPRIMENTO DO LIMITE LEGAL	VALOR	% SOBRE RCL AJUSTADA
RECEITA CORRENTE LÍQUIDADA - RCL (IV)	2.279.830.024,27	_
(-) Transferências obrigatórias da União relativas às emendas individuais (art.166-A,§1º da CF) (V)	6.737.722,96	
(-) Transferências obrigatórias da União relativas às emendas de bancada (art.166 §16 da CF) (VI)	4.123.010,00	
= RECEITA CORRENTE LÍQUIDA AJUSTADA PARA CÁLCULO DOS LIMITES DA DESPESA COM PESSOAL (VII)=(IV -V - VI)	**2.268.969.291,31**	
DESPESA TOTAL COM PESSOAL - DTP (VIII)) = (IIIa+IIIb)	**50.608.949,57**	**2,23%**
LIMITE MÁXIMO (IX) (Incisos I, II, III art. 20 da LRF)	**136.138.157,48**	6,00%
LIMITE PRUDENCIAL (X) = (0,95 X IX)(parágrafo único do art.22 da LRF)	**120.255.372,44**	5,30%
LIMITE ALERTA (XI) = (0,90 X IX)(inciso II do §1º do art.59 da LRF)	**122.524.341,73**	5,40%

FONTE: Sistema :Contabilis - Gestão Pública, Unidade Responsável: SEMFAZ/COGEOF/COOC. Emissão: 17/11/2022, às 11:12 Assinado Digitalmente

NOTA:

A Lei Complementar (LC) 178/2021 trouxe mudanças importantes nar regras sobre o cômputo da despsa de pessoal e promoveu alterações na Lei de Responsabilidade Fiscal (LRF) 101/2000. A ligislação foi publicada no dia 14/01/2021 e para esclarecer as mudanças, a Secretaria do Tesouro Nacional do Ministério da Economia (STN/ME) publicou a Nota Informativa nº 407/2021.

EDVALDO NOGUEIRA
PREFEITO MUNICIPAL

JEFERSON DANTAS PASSOS
SECRETÁRIO MUNICIPAL DA FAZENDA

ELIZIÁRIO SILVEIRA SOBRAL
SECRETÁRIO-CHEFE DA CGM

RAFAELA DOS SANTOS PEREIRA
CONTADORA CRC SE 008105/O

ANTONIO SILVA ROCHA
COGEOF

Assinado por 1 pessoa: ANTONIO SILVA ROCHA
Para verificar a validade das assinaturas, acesse https://aracaju.1doc.com.br/verificacao/7EAC-6830-B647-D819

ESTADO DE SERGIPE

PREFEITURA MUNICIPAL DE ARACAJU

RELATÓRIO RESUMIDO DA EXECUÇÃO ORÇAMENTÁRIA

DEMONSTRATIVO DA DESPESA COM PESSOAL CONSOLIDADO

ORÇAMENTO FISCAL E DA SEGURIDADE SOCIAL

PERÍODO DE REFERÊNCIA: NOVEMBRO/21 A OUTUBRO/2022 5º BIMESTRE/2022

(LRF, art. 55, inciso I aliena "a") R$

DESPESAS COM PESSOAL	DESPESAS EXECUTADAS NOS ÚLTIMOS 12 MESES												TOTAL (ÚLTIMOS 12 MESES)	INSCRIÇÃO EM RESTOS A PAGAR NÃO PROCESSADO
	LÍQUIDAS													
	nov/21	dez/21	jan/22	fev/22	mar/22	abr/22	mai/22	jun/22	jul/22	ago/22	set/22	out/22	(a)	(b)
DESPESAS BRUTA COM PESSOAL (I)	**97.341.381,82**	**164.522.398,40**	**93.396.920,09**	**102.185.119,92**	**105.811.253,52**	**105.462.577,55**	**155.894.017,07**	**120.235.117,37**	**130.263.065,97**	**123.067.752,67**	**118.098.616,42**	**119.735.036,65**	**1.436.013.257,45**	**3.690.527,86**
Pessoal Ativo	**72.350.373,33**	**123.940.597,96**	**68.126.420,23**	**72.902.186,13**	**70.374.766,96**	**71.946.738,72**	**119.429.200,44**	**85.265.879,78**	**91.049.350,36**	**84.954.276,71**	**85.957.740,95**	**84.459.594,38**	**1.030.757.125,95**	**3.690.527,86**
1 - Vencimentos, Vantagens e Outras Despesas Variáveis	**45.445.731,54**	**73.026.351,98**	**40.851.289,92**	**45.591.347,97**	**43.444.900,10**	**44.932.930,49**	**78.866.502,10**	**55.455.577,59**	**61.658.737,72**	**55.721.817,65**	**56.758.101,40**	**55.562.977,50**	**657.316.265,96**	**156.346,92**
31900400 Contratação Por Tempo Determinado	2.992.790,81	4.055.142,35	2.866.172,89	2.918.966,24	3.050.131,09	3.673.709,68	8.454.415,33	5.254.862,04	5.680.549,82	5.509.997,95	5.761.410,00	5.404.663,77	55.622.811,97	136.346,92
31900800 Outros Benefícios Assistenciais	0,00	0,00	0,00	0,00	0,00	0,00	0,00	0,00	0,00	0,00	0,00	0,00	0,00	0,00
31901100 Vencimentos e Vantagens Fixas Pessoal Civil	39.879.426,30	63.379.782,40	36.888.361,41	37.052.989,05	36.857.902,35	37.849.791,76	64.225.322,85	46.273.397,44	51.514.492,63	46.853.894,52	46.993.852,22	44.133.394,06	551.902.606,99	0,00
31901600 Outras Despesas Variáveis - Pessoal Civil	818.363,57	703.366,70	787.615,48	706.015,42	733.144,16	766.532,13	889.957,71	834.680,70	1.685.060,06	948.498,64	883.675,80	887.443,91	10.644.354,28	0,00
31904100 Contribuições	31.821,93	57.795,15	31.145,37	28.701,85	30.049,57	30.606,67	31.893,93	34.381,03	34.013,32	0,00	0,00	0,00	310.408,82	0,00
31909100 Sentenças Judiciais	184.706,33	3.154.509,39	67.423,84	2.403.298,99	1.310.523,14	1.261.147,06	2.391.429,21	2.568.626,22	1.296.673,73	830.156,87	1.837.336,43	3.630.731,65	20.936.562,86	20.000,00
31909200 Despesas Exercícios Anteriores	1.231,79	70.036,00	59.300,54	84.975,01	0,00	0,00	5.715,64	0,00	1.885,35	6.161,37	20.470,42	0,00	249.776,12	0,00
31909300 Indenizações e Restituições	15.209,73	23.753,04	0,00	48.985,65	15.822,31	23.135,99	76.341,49	116.337,08	22.431,99	80.296,91	7.445,14	72.858,08	502.617,41	0,00
31909400 Indenizações e Restituições Trabalhistas	1.152.358,34	1.252.233,61	64.490,07	2.107.331,40	1.193.024,40	1.033.329,79	2.582.061,33	124.031,70	1.116.915,96	1.255.728,46	1.052.588,71	1.116.312,18	14.050.405,95	0,00
31909600 Ressarcimento de Despesas Pessoal Requisitado	369.822,74	329.733,34	86.780,32	240.084,36	254.303,08	294.677,41	209.364,61	249.261,38	306.714,86	237.082,93	201.322,68	317.573,85	3.096.721,56	0,00
2 - Obrigações Patronais	**26.904.641,79**	**50.914.245,98**	**27.275.130,31**	**27.310.838,16**	**26.929.866,86**	**27.013.808,23**	**40.562.698,34**	**29.810.302,19**	**29.390.612,64**	**29.232.459,06**	**29.199.639,55**	**28.896.616,88**	**373.440.859,99**	**3.534.187,84**
31901300 Obrigações Patronais	4.275.152,29	5.436.956,79	3.082.965,02	3.440.121,27	3.241.611,84	3.480.246,96	5.374.046,80	3.891.563,51	3.163.728,00	3.844.991,91	4.151.637,35	3.814.439,02	47.197.460,76	3.534.187,84
31911300 Obrigações Patronais	22.837.522,66	45.818.567,07	24.127.014,33	24.060.490,90	23.882.008,33	23.730.779,45	35.669.022,61	26.172.083,22	26.202.517,15	25.679.041,86	25.317.552,26	25.373.596,74	328.870.196,58	0,00
31919200 Despesas de Exercícios Anteriores	413.425,06	413.425,06	413.425,06	413.425,06	413.972,47	413.425,06	413.425,06	413.425,06	413.425,06	403.425,06	413.425,06	413.425,06	4.951.648,13	0,00
0000000 Obrigações Patronais não passaram p/ Exe. Orç. LC 173 RPPS PP	0,00	0,00	0,00	0,00	0,00	0,00	0,00	0,00	0,00	0,00	0,00	0,00	0,00	0,00
31901309 Plano de Assistência Médica e/ou Odontologico.(-)	621.458,22	754.702,94	348.274,10	603.199,07	607.725,78	610.643,24	893.796,13	666.769,60	389.057,57	694.999,77	682.975,12	704.843,94	7.578.445,48	0,00
3 - Pessoal Inativos e Pensionistas	**24.991.008,49**	**40.581.800,44**	**25.270.499,86**	**25.333.641,96**	**25.379.586,00**	**26.585.478,40**	**30.694.234,26**	**28.477.931,48**	**28.527.266,46**	**28.958.152,70**	**29.430.314,31**	**27.348.612,71**	**341.578.527,07**	**0,00**
31900100 Aposentadorias, Reserva Remunerada e Reformas	22.751.482,79	36.968.073,67	22.630.795,32	23.047.424,52	23.201.449,78	24.110.144,26	28.081.867,69	25.873.973,04	25.971.525,51	26.371.887,13	26.796.449,38	24.930.347,10	310.735.420,19	0,00
31900300 Pensões	2.239.525,70	3.613.726,77	2.639.704,54	2.286.217,44	2.178.136,22	2.475.334,14	2.612.366,57	2.603.958,44	2.555.740,95	2.586.265,57	2.633.864,93	2.418.265,61	30.843.106,88	0,00
4 -Outras Despesas de Pessoal Deco.de Ct.Terceiriz.(§1º, art.18 da LRF)	**0,00**	**0,00**	**0,00**	**3.949.291,83**	**10.056.900,56**	**6.930.360,43**	**5.770.582,37**	**6.491.306,11**	**10.686.449,15**	**9.155.323,26**	**2.710.561,16**	**7.926.829,56**	**63.677.604,43**	**0,00**
DESPESAS NÃO COMPUTADAS (II)(§1º do art. 19 da LRF)	**20.963.338,92**	**35.244.803,13**	**25.875.139,37**	**30.342.672,42**	**23.416.226,83**	**24.173.930,28**	**30.103.456,16**	**21.482.972,14**	**30.152.462,25**	**23.573.188,51**	**24.472.774,53**	**26.236.186,80**	**316.037.151,34**	**0,00**
Indenização por Demissão e Incentivos à Demissão Voluntária	1.152.358,34	1.252.233,61	64.490,07	2.107.331,40	1.193.024,40	1.033.329,79	2.582.061,33	124.031,70	1.114.561,15	1.255.728,46	1.052.588,71	1.116.312,18	14.048.051,14	0,00
Decorrentes de Decisão Judicial	175.078,08	3.154.509,39	55.932,81	2.395.795,11	1.298.935,01	1.191.892,72	2.232.979,48	2.510.218,31	1.278.664,87	803.293,51	1.806.444,31	3.594.125,62	20.497.869,22	0,00
Despesas de Exercícios Anteriores de período ao da apuração	414.656,85	483.461,06	472.725,60	498.400,07	413.972,47	413.425,06	419.140,70	413.425,06	415.310,41	413.425,06	433.895,48	413.425,06	5.205.262,88	0,00
Inativos e Pensionistas com Recursos Vinculados	19.221.245,65	30.354.599,07	25.281.990,89	25.341.145,84	20.510.294,95	21.535.282,71	24.869.274,65	18.435.297,07	27.343.925,82	21.100.741,48	21.179.846,03	21.112.323,94	276.285.968,10	0,00
DESPESA LIQUIDA COM PESSOAL (IIII) = (I-II)	**76.378.042,90**	**129.277.595,27**	**67.521.780,72**	**71.842.447,50**	**82.395.026,69**	**81.288.647,27**	**125.790.560,91**	**98.752.145,23**	**100.110.603,72**	**99.494.564,16**	**93.625.841,89**	**93.498.849,85**	**1.119.976.106,11**	**3.690.527,86**

Especificação	nov/21	dez/21	jan/22	fev/22	mar/22	abr/22	mai/22	jun/22	jul/22	ago/22	set/22	out/22	TOTAL
Apuração despesas Inativos e Pensionsitas com Rec. Vinculados	**24.991.008,49**	**40.581.800,44**	**25.281.990,89**	**25.341.145,84**	**25.391.174,13**	**26.654.732,74**	**30.852.683,99**	**28.536.339,39**	**28.545.275,32**	**28.985.016,06**	**29.461.206,43**	**27.385.218,74**	**342.007.592,46**
31900100 Aposentadorias, Reserva Remunerada e Reformas	22.751.482,79	36.968.073,67	22.630.795,32	23.047.424,52	23.201.449,78	24.110.144,26	28.081.867,69	25.873.973,04	25.971.525,51	26.371.887,13	26.796.449,38	24.930.347,10	310.735.420,19
31900300 Pensões	2.239.525,70	3.613.726,77	2.639.704,54	2.286.217,44	2.178.136,22	2.475.334,14	2.612.366,57	2.603.958,44	2.555.740,95	2.586.265,57	2.633.864,93	2.418.265,61	30.843.106,88
31909100 Sentenças Judiciais	0,00	0,00	11.491,03	7.503,88	11.588,13	69.254,34	158.449,73	58.407,91	18.008,86	26.863,36	30.892,12	36.606,03	429.065,39
(-) APORTE FINANCEIRO	**5.769.762,84**	**10.227.201,37**	**0,00**	**0,00**	**4.880.879,18**	**5.119.450,03**	**5.983.409,34**	**10.101.042,32**	**1.201.349,50**	**7.884.274,58**	**8.281.360,40**	**6.272.894,80**	**65.721.624,36**
Inativos e Pensionistas com Recursos Vinculados	**19.221.245,65**	**30.354.599,07**	**25.281.990,89**	**25.341.145,84**	**20.510.294,95**	**21.535.282,71**	**24.869.274,65**	**18.435.297,07**	**27.343.925,82**	**21.100.741,48**	**21.179.846,03**	**21.112.323,94**	**276.285.968,10**

APURAÇAO DO CUMPRIMENTO DO LIMITE LEGAL	VALOR	% SOBRE RCL AJUSTADA
RECEITA CORRENTE LÍQUIDADA - RCL (IV)	2.279.830.024,27	–
(-) Transferências obrigatórias da União relativas às emendas individuais (art.166-A,§1º da CF) (V)	6.737.722,96	
(-) Transferências obrigatórias da União relativas às emendas de bancada (art.166 §16 da CF) (VI)	4.123.010,00	
= RECEITA CORRENTE LÍQUIDA AJUSTADA PARA CÁLCULO DOS LIMITES DA DESPESA COM PESSOAL (VII)=(IV -V - VI)	**2.268.969.291,31**	
DESPESA TOTAL COM PESSOAL - DTP (VIII)) = (IIIa+IIIb)	**1.123.666.633,97**	**49,52%**
LIMITE MAXIMO (IX) (Incisos I, II, III art. 20 da LRF)	**1.361.381.574,79**	60,00%
LIMITE PRUDENCIAL (X) = (0,95 X IX)(parágrafo único do art.22 da LRF)	**1.293.312.496,05**	57,00%
LIMITE ALERTA (XI) = (0,90 X IX)(inciso II do §1º do art.59 da LRF)	**1.225.243.417,31**	54,00%

FONTE: Sistema :Contabilis - Gestão Pública, Unidade Responsável: SEMFAZ/COGEOF/COOC. Emissão: 17/11/2022, às 11:12 Assinado Digitalmente

EDVALDO NOGUEIRA
PREFEITO MUNICIPAL

JEFERSON DANTAS PASSOS
SECRETÁRIO MUNICIPAL DA FAZENDA

ELIZIÁRIO SILVEIRA SOBRAL
SECRETÁRIO-CHEFE DA CGM

RAFAELA DOS SANTOS PEREIRA
CONTAORA CRC SE 008105/O

ANTONIO SILVA ROCHA
COGEOF

Assinado por 1 pessoa: ANTONIO SILVA ROCHA
Para verificar a validade das assinaturas, acesse https://aracaju.1doc.com.br/verificador e informe o código 7EAC-6830-B647-D819

VERIFICAÇÃO DAS ASSINATURAS

Código para verificação: 7EAC-6830-B647-D819

Este documento foi assinado digitalmente pelos seguintes signatários nas datas indicadas:

ANTONIO SILVA ROCHA (CPF 171.XXX.XXX-72) em 17/11/2022 11:37:39 (GMT-03:00)
Papel: Parte
Emitido por: Sub-Autoridade Certificadora 1Doc (Assinatura 1Doc)

Para verificar a validade das assinaturas, acesse a Central de Verificação por meio do link:

https://aracaju.1doc.com.br/verificacao/7EAC-6830-B647-D819