RREO - ARACAJU EM FOCO 2022

ARACAJU
Proteger a vida e cuidar da cidade

NOVEMBRO -2022

Assinado por 1 pessoa: ANTONIO SILVA ROCHA
Para verificar a validade das assinaturas, acesse https://aracaju.1doc.com.br/verificacao/3692-D5DA-B192-96F8 e informe o código 3692-D5DA-B192-96F8

Apresentação

O Relatório Resumido da Execução Orçamentária (RREO) ajuda a compreender a situação do Município, com dados sobre a execução orçamentária da receita e da despesa.

A publicação do RREO é exigência da CF de 1988, exige em seu artigo 165, § 3º, e as normas para sua elaboração e publicidade foram estabelecidas pela LRF.

O RREO ARACAJU EM FOCO é uma versão resumida do Relatório Resumido da Execução Orçamentária (RREO) com análise gráficas.

Aracaju, 30 de Novembro de 2022

ARACAJU
Proteger a vida e cuidar da cidade

PREFEITO DE ARACAJU
Edvaldo Nogueira

VICE-PREFEITA
Katarina Feitosa

SECRETÁRIO MUNICIPAL DA FAZENDA
Jeferson Dantas Passos

COORDENADORIA GERAL DE EXEC. O. FINANCEIRA
Antonio Silva Rocha

COORDENADORIA DE OPERAÇÕES CONTÁBEIS
Rafaela dos Santos Pereira

COORDENADORIA DE OPERAÇÕES BANCÁRIAS
Antonio Agripino de Carvalho Santos

COORDENADORIA DE ANALISE E LIQ. DE DESPESA
Evaldo José dos Santos

COORDENADORIA DE C. E GESTÃO DE SISTEMA
Antonio Marcos de Oliveira Dias

ASSESORIA DE COMUNICAÇÃO - ASCOM
Luiza Carla Sampaio Ferreira

Assinado por 1 pessoa: ANTONIO SILVA ROCHA
Para verificar a validade das assinaturas, acesse https://aracaju.1doc.com.br/verificacao/3692-D5DA-B192-96F8 e informe o código 3692-D5DA-B192-96F8

SUMÁRIO

	Página
1 - Painel	03
2 - Balanço Orçamentário Consolidado Sintético	04-05
3 - Receita e Despesa Detalhada	06-10
4 - Despesa por Função	11-12
5 - Demonstrativo da Receita Corrente Líquida	13-14
6 - Demonstrativo do RPPS	15
7 - Demonstrativo do Restos a Pagar	16
8 - Demonstrativo de Aplicação em Manutenção e Desenvolvimento do Ensino	17-18
9 - Demonstrativo de Aplicação em Ações e Serviços Públicos de Saúde	18-20
10 - Demonstrativo das Disponibilidades	21
11 - Evolução das Despesas com Pessoal	22
12 - Evolução do Crescimento da RCL e DTP em 12 meses	23
13 - Despesa com Pessoal por Função	24-25

ARACAJU
Proteger a vida e cuidar da cidade

Assinado por 1 pessoa: ANTONIO SILVA ROCHA
Para verificar a validade das assinaturas, acesse https://aracaju.1doc.com.br/verificacao/3692-D5DA-B192-96F8 e informe o código 3692-D5DA-B192-96F8

PAINEL DO RREO ARACAJU EM FOCO

A publicação e apresentação do Relatório Resumido de Execução Orçamentária (RREO) estão previstas no artigo 165º da Constituição Federal. Neste painel, podem ser encontradas informações correntes do RREO. A base de dados inclui informações dos exercícios de 2017 até o ano corrente.

Anexo 1
Port.STN 375/2020

Balanço Orçamentário
Receita Orçamentária

O Balanço Orçamentário sintetizado no gráfico abaixo, fornece uma visão geral da execução orçamentária, demonstrando os valores Previsto da receita corrente, capital e intraorçamentaria exercicios 2017-2022

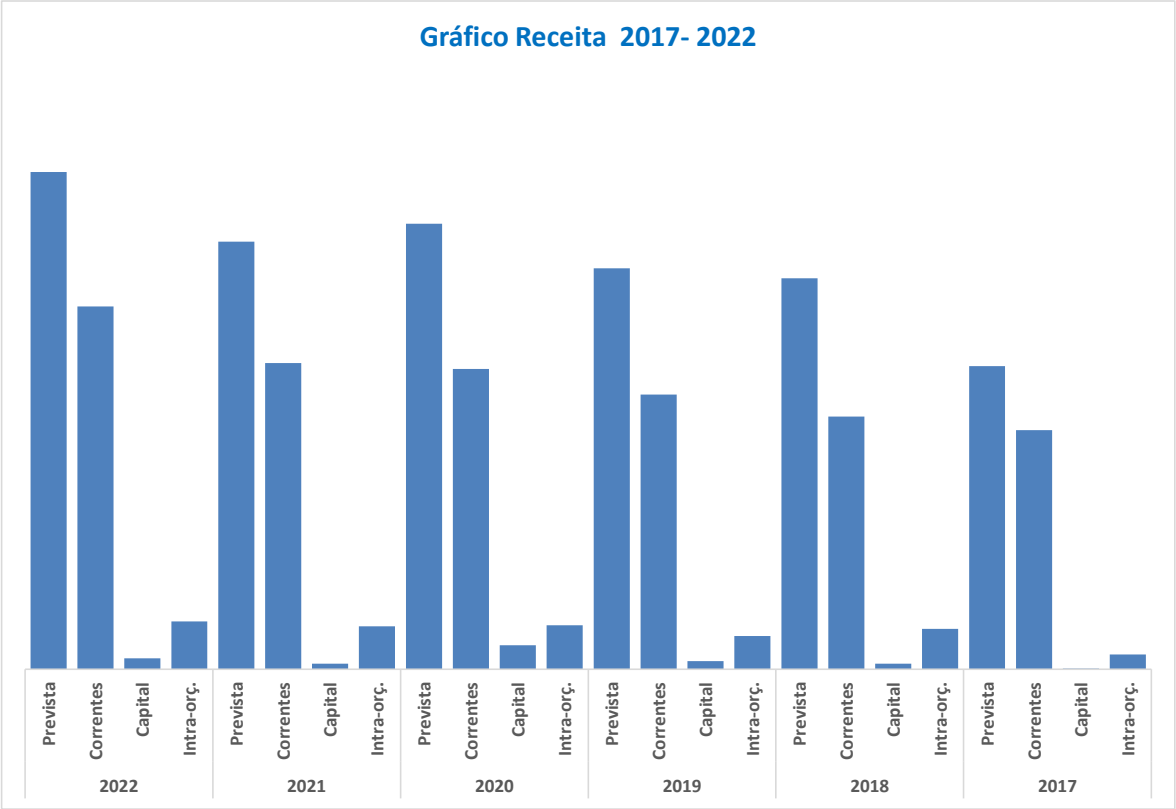

Ano	Período: Janeiro-Novembro		
	Orçamento	Valor Bi	% Rel.Prevista
2022	Prevista	2.953,8	**85%**
	Correntes	2.155,8	73%
	Capital	65,7	2%
	Intra-orç.	284,2	10%
2021	Prevista	2.540,4	**83%**
	Correntes	1.818,7	72%
	Capital	33,5	1%
	Intra-orç.	255,9	10%
2020	Prevista	2.646,7	**83%**
	Correntes	1.784,0	67%
	Capital	143,4	5%
	Intra-orç.	261,9	10%
2019	Prevista	2.382,8	**79%**
	Correntes	1.631,8	68%
	Capital	48,9	2%
	Intra-orç.	198,2	8%
2018	Prevista	2.323,2	**76%**
	Correntes	1.502,0	65%
	Capital	32,4	1%
	Intra-orç.	240,7	10%
2017	Prevista	1.800,3	**84%**
	Correntes	1.421,1	79%
	Capital	3,9	0%
	Intra-orç.	88,6	5%

Orçamento Público

Orçamento público é o instrumento utilizado pelo Governo Municipal para planejar a utilização do dinheiro arrecadado com os tributos (impostos, taxas, contribuições de melhoria, entre outros) Esse planejamento é essencial para oferecer serviços públicos adequados, além de especifica gastos e investimentos que foram priorizados pelos poderes.

Essa ferramenta estima tanto as receitas que o Governo espera arrecadar quanto fixa as despesas a serem efetuadas com o dinheiro. Assim, as receitas são estimadas porque os tributos arrecadados (e outras fontes) podem sofrer variações ano a ano, enquanto as despesas são fixadas para garantir que o governo não gaste mais do que arrecada.

Orçamento da Receita

Receita pública é o dinheiro que o governo dispõe para manter sua estrutura e oferecer bens e serviços à sociedade, como hospitais, escolar, iluminação, saneamento, etc.

Categoria Econômica

Um primeira e importante classificação é a Categoria da Receita, que pode ser corrente ou de capital.

Receita corrente é formada pelos recursos arrecadados que em geral, incrementam o patrimônio do Municipio como prestação de serviços, atividades industriais, e os impostos, taxas e cotribuições que pagamos.

Receita de Capital quando os recursos são obtidos, por exemplo através de empréstimos e da venda do patrimônio público.

Fonte: Relatório Resumido de Execução Orçamentária - RREO
Anexo 1 - Balanço Orçamentário

Assinado por 1 pessoa: ANTONIO SILVA ROCHA
Para verificar a validade das assinaturas, acesse https://aracaju.1doc.com.br/verificacao/3692-D5DA-B192-96F8 e informe o código 3692-D5DA-B192-96F8

PAINEL DO RREO ARACAJU EM FOCO

A publicação e apresentação do Relatório Resumido de Execução Orçamentária (RREO) estão previstas no artigo 165º da Constituição Federal. Neste painel, podem ser encontradas informações correntes do RREO. A base de dados inclui informações dos exercícios 2017-2022

Anexo 1
Port.STN 375/2020

Balanço Orçamentário
Despesa Orçamentária

O Balanço Orçamentário sintetizado no gráfico abaixo, fornece uma visão geral da execução orçamentária, demonstrando os valores autorizado pelo orçamento, as despesas empenhadas, liquidadas e as pagas, segundo a classificação por grupo de natureza da despesa.

Gráfico Desepsa 2017- 2022

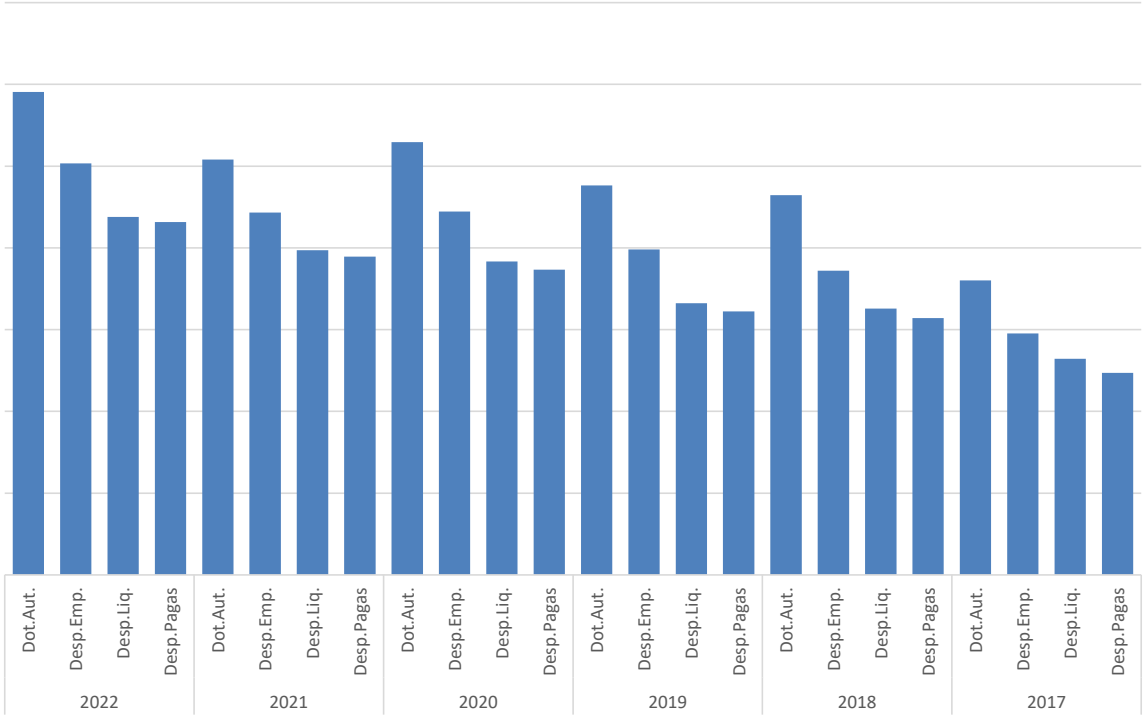

Ano	Período: Janeiro-Novembro		
	Orçamento	Valor Bi	% Rel.Dot.At
2022	**Dot.Aut.**	2.953,8	**85%**
	Desp.Emp.	2.517,1	85%
	Desp.Liq.	2.189,4	74%
	Desp.Pagas	2.158,5	73%
2021	**Dot.Aut.**	2.540,4	**87%**
	Desp.Emp.	2.215,6	87%
	Desp.Liq.	1.985,5	78%
	Desp.Pagas	1.946,2	77%
2020	**Dot.Aut.**	2.646,7	**84%**
	Desp.Emp.	2.222,7	84%
	Desp.Liq.	1.916,2	72%
	Desp.Pagas	1.866,2	71%
2019	**Dot.Aut.**	2.382,8	**84%**
	Desp.Emp.	1.991,3	84%
	Desp.Liq.	1.661,8	70%
	Desp.Pagas	1.611,2	68%
2018	**Dot.Aut.**	2.323,2	**80%**
	Desp.Emp.	1.861,2	80%
	Desp.Liq.	1.629,3	70%
	Desp.Pagas	1.570,8	68%
2017	**Dot.Aut.**	1.800,3	**82%**
	Desp.Emp.	1.476,2	82%
	Desp.Liq.	1.321,3	73%
	Desp.Pagas	1.235,5	69%

Dotação Atualizada
Representa a autorização total concedida pela Lei Orçamentária e pelos Créditos Adicionais

Empenhado
Valores do orçamento que já foram comprometidos com determinado gasto.Primeira fase da execução orçamentária da despesa

Despesas Liquidadas
É a fase entre o empenhado e o pagamento. Nesta fase, é feito o reconhecimento do direito do fornecedor do bem ou serviço, surgindo uma obrigação para o Municipio.

Pago
Valores já desembolsados para pagamento dos fornecedores e de bens e serviços. É a fase que encerra e execução orçamentária da despesa

Fonte: Relatório Resumido de Execução Orçamentária - RREO
Anexo 1 - Balanço Orçamentário

Assinado por 1 pessoa: ANTONIO SILVA ROCHA
Para verificar a validade das assinaturas, acesse https://aracaju.1doc.com.br/verificacao/3692-D5DA-B192-96F8 e informe o código 3692-D5DA-B192-96F8

PREFEITURA MUNICIPAL DE ARACAJU
SECRETARIA MUNICIPAL DA FAZENDA

ANEXO 1 PORTARIA STN 375/2020

Balanço Orçamentário Sintético

RELATÓRIO RESUMIDO DE EXECUÇÃO ORÇAMENTÁRIA - ARACAJU EM FOCO

O Balanço Orçamentário, sintetizado no quadro abaixo, fornece um visão geral da execução orçamentária , demonstrando os valores previsto e autorizado pelo orçamento, as receitas, as despesas empenhadas, liquidadas e pagas, segundo a classificação por grupos de natureza:

RREO - Anexo 1 (LRF, Art. 52, inciso I, alíneas "a" e "b" do inciso II e §1º) — Em Reais

RECEITAS	PREVISÃO INICIAL	PREVISÃO ATUALIZADA (a)	RECEITAS REALIZADAS				SALDO (a-c)
			NOVEMBRO (b)	% (b/a)	NO EXERCÍCIO (c)	% (c/a)	
RECEITAS (EXCETO INTRA-ORÇAMENTÁRIAS) (I)	**2.611.818**	**2.611.818**	**190.363**	**7,29%**	**2.221.585**	**85,06%**	**390.233**
RECEITAS CORRENTES	**2.231.005**	**2.231.005**	**184.791**	**8,28%**	**2.155.914**	**96,63%**	**75.091**
IMPOSTOS, TAXAS E CONTRIBUIÇÕES DE MELHORIA	798.440	798.440	58.299	7,30%	785.189	98,34%	**13.251**
CONTRIBUIÇÕES	116.980	116.980	7.666	6,55%	74.662	63,82%	**42.318**
RECEITA PATRIMONIAL	25.379	25.379	6.380	25,14%	54.877	216,23%	**-29.498**
RECEITA DE SERVIÇOS	3.000	3.000	1.185	39,50%	10.122	337,40%	**-7.122**
TRANSFERÊNCIAS CORRENTES	1.251.636	1.251.636	108.766	8,69%	1.200.131	95,88%	**51.505**
OUTRAS RECEITAS CORRENTES	35.570	35.570	2.495	7,01%	30.933	86,96%	**4.637**
RECEITAS DE CAPITAL	**380.813**	**380.813**	**5.572**	**1,46%**	**65.671**	**17,24%**	**315.142**
RECEITAS (INTRA-ORÇAMENTÁRIAS) (II)	**342.046**	**342.046**	**27.712**	**8,10%**	**284.187**	83,08%	**57.859**
TOTAL DAS RECEITAS (III) = (I + II)	**2.953.864**	**2.953.864**	**218.075**	**7,38%**	**2.505.772**	**84,83%**	**448.092**
DÉFICIT (IV)[1]					**0,00**		

DESPESAS	DOTAÇÃO INICIAL (d)	DOTAÇÃO ATUALIZADA (e)	DESPESAS EMPENHADAS		SALDO (g) = (e-f)	DESPESAS LIQUIDADAS		SALDO (i) = (e-h)	DESPESAS PAGAS NO EXERCÍCIO (j)	INSCRITAS EM RESTOS A PAGAR NÃO PROCESSADOS (k)
			NOVEMBRO	NO EXERCÍCIO (f)		NOVEMBRO	NO EXERCÍCIO (h)			
DESPESAS (EXCETO INTRA-ORÇAMENTÁRIAS) (V)	**2.541.101**	**2.593.060**	**23.810**	**2.188.168**	**404.892**	**195.359**	**1.895.111**	**697.949**	**1.867.998**	**0**
DESPESAS CORRENTES	2.020.201	2.186.783	69.532	1.954.880	231.903	168.554	1.759.567	427.216	1.733.607	**0**
DESPESAS DE CAPITAL	520.900	406.277	-45.722	233.288	172.989	26.805	135.544	**270.733**	134.391	**0**
RESERVA DE CONTINGÊNCIA	22.000	1.327			**1.327**			**1.327**		
DESPESAS (INTRA-ORÇAMENTÁRIAS) (VI)	**309.763**	**374.440**	**6.438**	**328.924**	**45.516**	**26.355**	**294.257**	**80.183**	**290.508**	**0**
TOTAL DAS DESPESAS (VII) = (V + VI)	**2.872.864**	**2.968.827**	**30.248**	**2.517.092**	**451.735**	**221.714**	**2.189.368**	**779.459**	**2.158.506**	**0**
SUPERÁVIT (VIII)							**316.404**			
TOTAL COM SUPERÁVIT (XI) = (VII + VIII)	**2.872.864**	**2.968.827**	**30.248**	**2.517.092**		**221.714**	**2.505.772**		**2.158.506**	**0**
RESERVAS DO RPPS	**81.000**	**81.000**			**81.000**			**81.000**		

FONTE: SEMFAZ-COGOEF

EMISSÃO: 23/12/2022 14H44

Assinado por 1 pessoa: ANTONIO SILVA ROCHA
Para verificar a validade das assinaturas, acesse https://aracaju.1doc.com.br/verificacao/3692-D5DA-B192-96F8 e informe o código 3692-D5DA-B192-96F8

Gráfico Receita Jan-Nov 2022

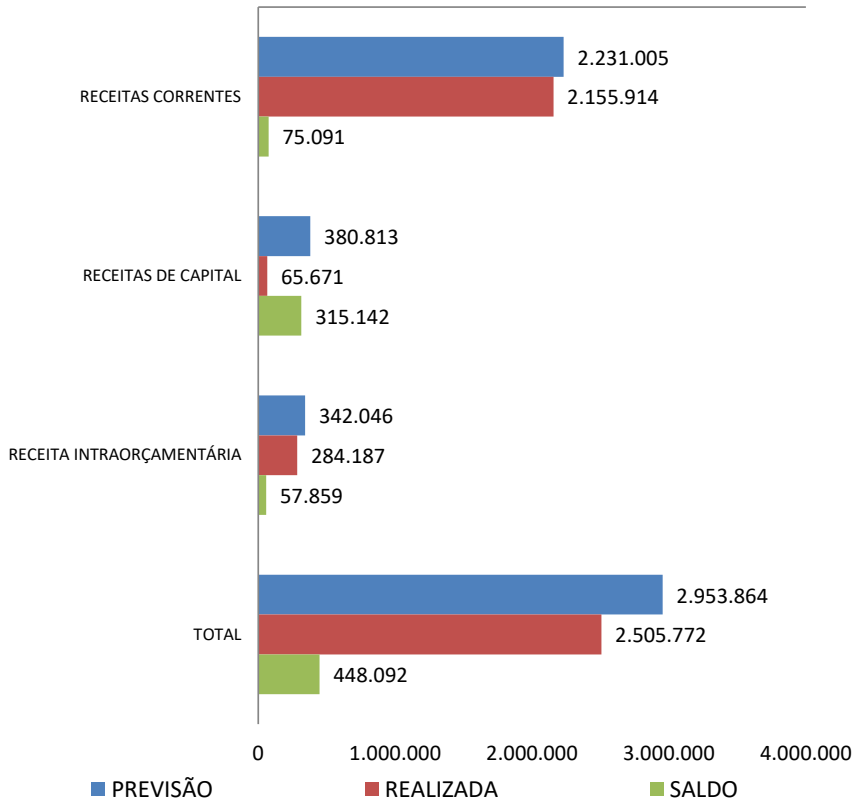

Gráfico Despesa Jan-Nov 2022

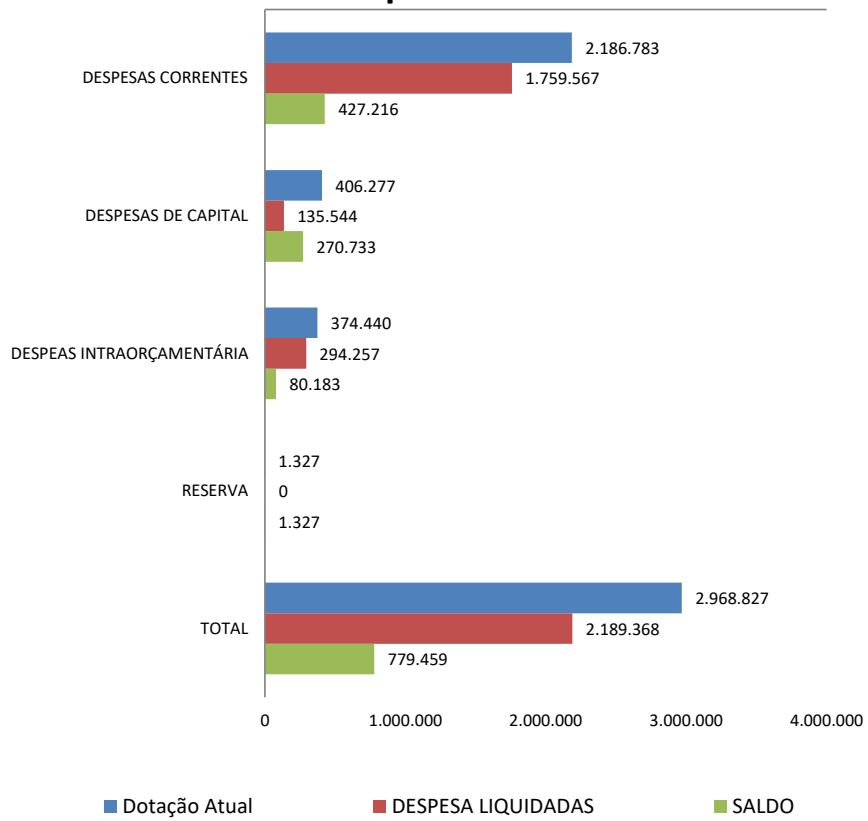

FONTE: SEMFAZ-COGOEF

EMISSÃO: 23/12/2022 14H44

Assinado por 1 pessoa: ANTONIO SILVA ROCHA
Para verificar a validade das assinaturas, acesse https://aracaju.1doc.com.br/verificacao/3692-D5DA-B192-96F8 e informe o código 3692-D5DA-B192-96F8

ANEXO 2 PORTARIA STN 375/2020

Despesa Orçamentária por Função

O Demonstrativo da Despesa Orçamentária por Função expressa o maior nível de agregação das ações da administração pública, nas diversas áreas de despesas que competem ao setor público. O quadro a seguir demonstra a execução realizada pela Prefeitura nas funções de governo:

RREO - Anexo 2 (LRF, Art. 52, inciso II, alínea "c") — Em Reais

FUNÇAO/SUBFUNÇAO	DOTAÇÃO INICIAL	DOTAÇÃO ATUALIZADA (a)	DESPESAS EMPENHADAS			SALDO (c) = (a-b)	DESPESAS LIQUIDADAS			SALDO (e) = (a-d)	INSCRITAS EM RESTOS A PAGAR NÃO PROCESSADOS[1] (f)
			NOVEMBRO	No Exercício (b)	% (b/total b)		NOVEMBRO	No Exercício (d)	% (d/total d)		
LEGISLATIVA	71.000	71.000	3.370	67.455	3%	3.545,00	5.886	60.668	3%	10.332,00	0
ADMINISTRAÇÃO	493.449	503.856	11.555	453.397	18%	50.459,00	41.419	385.711	18%	118.145,00	0
SEGURANÇA PÚBLICA	2.935	324	12	264	0%	60,00	20	225	0%	99,00	0
ASSISTÊNCIA SOCIAL	94.224	91.156	1.628	83.676	3%	7.480,00	6.734	70.760	3%	20.396,00	0
PREVIDÊNCIA SOCIAL	351.611	352.472	2.357	352.078	14%	394,00	28.249	313.020	*14%*	39.452,00	0
SAÚDE	642.178	642.542	18.671	591.028	23%	51.514,00	51.702	544.743	25%	97.799,00	0
TRABALHO	7.087	7.088	663	6.099	0%	989,00	467	5.215	0%	1.873,00	0
EDUCAÇÃO	434.372	496.583	17.317	416.473	17%	80.110,00	36.207	375.445	17%	121.138,00	0
CULTURA	2.365	5.873	1.038	4.947	0%	926,00	191	4.041	0%	1.832,00	0
DIREITOS DA CIDADANIA	4.180	4.060	1	2.646	0%	1.414,00	8	2.271	0%	1.789,00	0
URBANISMO	305.726	252.259	-45.852	160.595	6%	91.664,00	17.278	96.604	4%	155.655,00	0
HABITAÇÃO	81.114	49.485	658	31.099	1%	18.386,00	3.662	16.059	1%	33.426,00	0
SANEAMENTO	27.860	21.002	2.365	12.593	1%	8.409,00	113	9.667	0%	11.335,00	0
GESTÃO AMBIENTAL	127.474	171.021	8.161	153.428	6%	17.593,00	11.196	147.584	7%	23.437,00	0
CIÊNCIA E TECNOLOGIA	300	300	0	300	0%	0,00	25	250	0%	50,00	0
INDÚSTRIA	100	0	0	0	0%	0,00	0	0	0%	0,00	0
COMÉRCIO E SERVIÇOS	6.800	3.953	-136	3.398	0%	555,00	617	2.244	0%	1.709,00	0
COMUNIAÇÃO	200	3	0	0	0%	3,00	0	0	0%	3,00	0
ENERGIA	35.445	35.445	0	26.604	1%	8.841,00	1.601	22.456	1%	12.989,00	0
TRANSPORTE	65.957	77.343	305	73.481	3%	3.862,00	5.037	60.665	3%	16.678,00	0
DESPORTO E LAZER	12.710	12.910	316	8.714	0%	4.196,00	688	6.582	0%	6.328,00	0
ENCARGOS ESPECIAIS	83.777	87.824	7.819	68.817	3%	19.007,00	10.614	65.158	3%	22.666,00	0
RESERVA DE CONTINGÊNCIA	103.000	82.328	0	0		**82.328,00**	0	0		82.328,00	
TOTAL	**2.953.864**	**2.968.827**	**30.248**	**2.517.092**	**100,00%**	**451.735**	**221.714**	**2.189.368**	**100,00%**	**779.459**	**0**

FONTE: SEMFAZ-COGOEF

EMISSÃO: 23/12/2022 14H44

Assinado por 1 pessoa: ANTONIO SILVA ROCHA
Para verificar a validade das assinaturas, acesse https://aracaju.1doc.com.br/verificacao/3692-D5DA-B192-96F8 e informe o código 3692-D5DA-B192-96F8

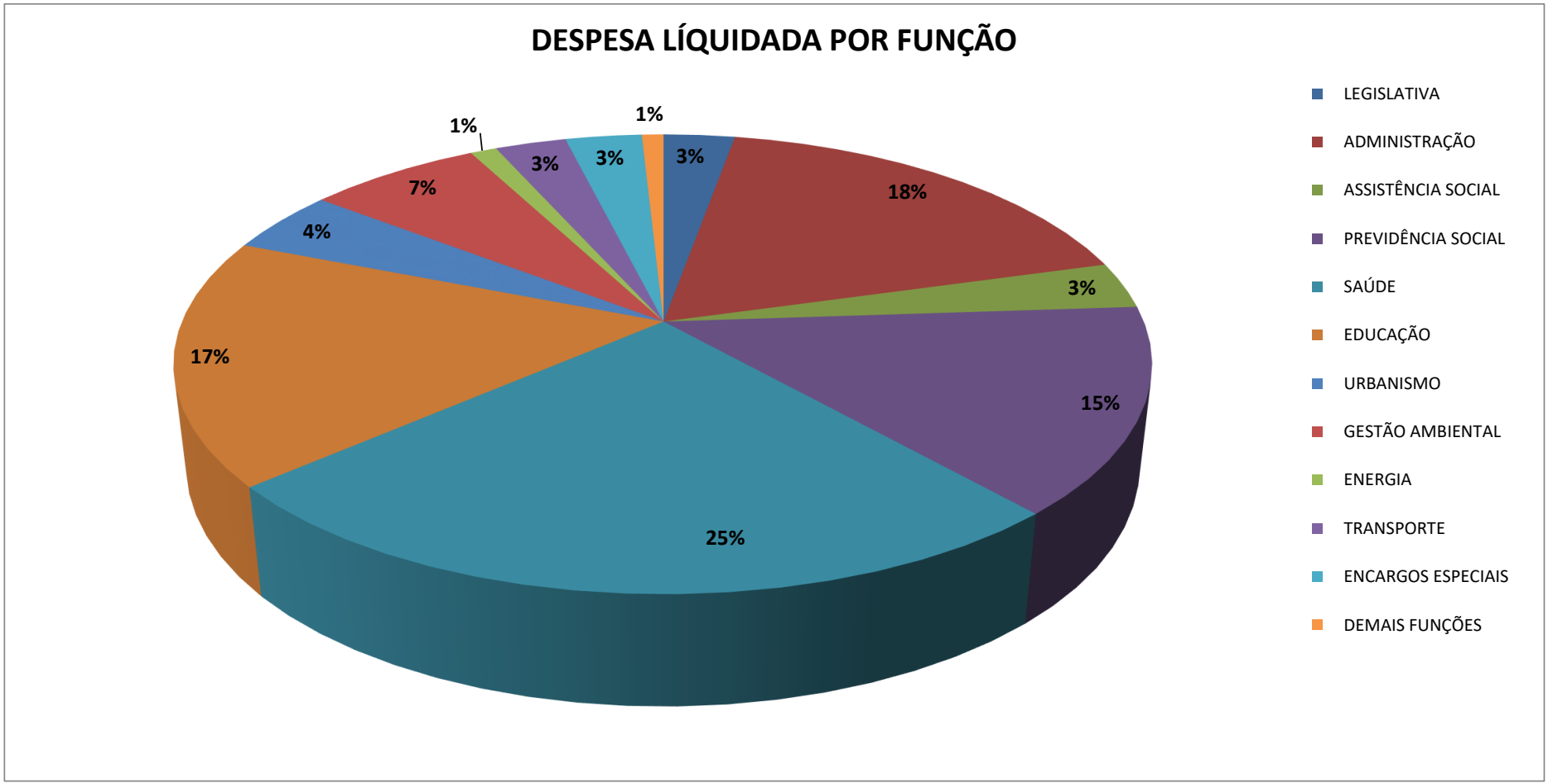

FONTE: SEMFAZ-COGOEF

Assinado por 1 pessoa: ANTONIO SILVA ROCHA
Para verificar a validade das assinaturas, acesse https://aracaju.1doc.com.br/verificacao/3692-D5DA-B192-96F8 e informe o código 3692-D5DA-B192-96F8

Anexo 1 - Lei Federal 4.320/64

RECEITA DETALHADA

A Lei Federal nº 4.320/64, em seu artigo 11, classifica a receita orçamentária em duas categorias econômicas: Receitas Correntes e Receitas de Capital. São instrumentos de financiamento dos programas e ações orçamentárias, a fim de se atingir as finalidades públicas.

Valores em R$

ESPECIFICAÇÃO	2021			2022			% VARIAÇÃO NOMINAL			LOA 2022		
RECEITAS	out/21	nov/21	ANUAL	out/22	nov/22	ANUAL	OUT/22 NOV/22	NOV/21 NOV/22	ANUAL	PREVISTO	% REALIZ.	%PARTC.
	(a)	(b)	©	(d)	(e)	(f)	(g)=(e/d)	(h)=(e/b)	(i)=(f/c)	(j)	(l)=(j/f)	(m)=(f/100%)
RECEITAS CORRENTES	**161.049**	**169.282**	**1.957.682**	**184.544**	**201.648**	**2.324.257**	**9%**	**19%**	**19%**	**2.392.991**	**97%**	**93%**
IMPOSTOS, TAXAS E CONTRIBUIÇÕES DE MELHORIA	**53.122**	**48.973**	**687.903**	**55.631**	**58.307**	**785.417**	**5%**	**19%**	**14%**	**798.863**	**98%**	**31%**
ISS	32.389	29.056	296.348	34.165	35.678	353.439	4%	23%	19%	338.800	104%	**14%**
IPTU	8.447	7.578	258.474	9.998	8.255	283.734	-17%	9%	10%	287.100	99%	**11%**
IRRF	6.044	5.041	60.785	5.674	9.608	78.228	69%	91%	29%	81.100	96%	**3%**
ITBI	3.723	5.241	45.355	4.748	3.699	46.931	-22%	-29%	3%	55.300	85%	**2%**
TAXAS	2.519	2.057	26.941	1.046	1.067	23.085	2%	-48%	-14%	36.563	63%	**1%**
CONTRIBUIÇÕES	**5.918**	**4.899**	**74.163**	**4.766**	**7.666**	**74.662**	**61%**	**56%**	**1%**	**116.988**	**64%**	**3%**
PATRIMONIAL	**1.384**	**1.692**	**35.297**	**4.755**	**6.380**	**54.877**	**34%**	**277%**	**55%**	**25.379**	**216%**	**2%**
SERVIÇOS	**0**	**4**	**1.252**	**1.231**	**1.185**	**10.122**	**0%**	**0%**	**708%**	**3.000**	**337%**	**0%**
TRANSFERÊNCIAS CORRENTES	**98.952**	**112.133**	**1.139.114**	**115.896**	**125.615**	**1.368.236**	**8%**	**12%**	**20%**	**1.413.191**	**97%**	**55%**
TRANSFERÊNCIAS DA UNIÃO E DE SUAS ENTIDADES	**49.909**	**59.962**	**614.910**	**67.433**	**64.683**	**740.069**	**-4%**	**8%**	**20%**	**797.121**	**93%**	**30%**
FPM	30.280	39.325	379.224	36.785	46.232	484.780	26%	18%	28%	446.700	109%	**19%**
ROYALTIES ANP	824	914	8.321	1.413	1.156	20.033	-18%	26%	141%	12.197	164%	**1%**
ROYALTIES ESTADO	190	193	2.066	13	12	1.721	-8%	-94%	-17%	2.214	78%	**0%**
CIDE	99	0	258	25	0	399	0%	0%	55%	300	133%	**0%**
SUS	17.578	18.613	212.181	21.629	16.690	205.992	-23%	-10%	-3%	225.100	92%	**8%**
FNDE	558	558	5.941	308	354	3.633	15%	-37%	-39%	7.721	47%	**0%**
FNAS	329	315	4.655	751	191	4.533	-75%	-39%	-3%	14.076	32%	**0%**
CONVÊNIOS	0	0	1.016	0	0	12.048	0%	0%	1086%	50.887	24%	**0%**
DEMAIS	51	44	1.248	6.509	48	6.930	-99%	9%	455%	37.926	18%	**0%**
TRANSFERÊNCIAS DOS ESTADOS E SUAS ENTIDADES	**36.408**	**37.660**	**379.497**	**34.617**	**43.508**	**452.110**	**26%**	**16%**	**19%**	**446.434**	**101%**	**18%**
ICMS	24.068	29.338	258.171	24.585	31.700	293.313	29%	8%	14%	307.200	95%	**12%**
IPVA	5.812	5.503	72.876	7.660	7.303	91.501	-5%	33%	26%	85.900	107%	**4%**
IPI- EXPORTAÇÃO	9	9	99	8	5	78	-38%	-44%	-21%	134	58%	**0%**
SUS	6.519	2.810	48.351	2.246	4.083	66.010	82%	45%	37%	51.700	128%	**3%**
DEMAIS	0	0	0	118	417	1.208	253%	#DIV/0!	#DIV/0!	1.500	0%	**0%**
TRANSF. DE OUT. INSTITUIÇÕES PÚBLICAS - FUNDEB	**12.577**	**14.471**	**143.706**	**13.805**	**17.360**	**174.766**	**26%**	**20%**	**22%**	**166.900**	**105%**	**7%**
TRANSFERÊNCIAS DE PESSOA FISICA E PRIVADA	**58**	**40**	**1.001**	41	64	1.291	**0%**	**60%**	**29%**	**2.736**	**47%**	**0%**
OUTRAS RECEITAS CORRENTES	**1.673**	**1.581**	**19.953**	**2.265**	**2.495**	**30.943**	**10%**	**58%**	**55%**	**35.570**	**87%**	**1%**
RECEITAS DE CAPITAL	**2.330**	**836**	**33.533**	**4.770**	**5.572**	**65.671**	**17%**	**567%**	**96%**	**380.813**	**17%**	**3%**
RECEITAS INTRAORÇAMENTÁRIAS	**23.506**	**21.891**	**255.938**	**23.081**	**27.712**	**284.187**	**20%**	**27%**	**11%**	**342.046**	**83%**	**11%**
DEDUÇÃO DA RECEITA	-12.069	-14.846	-139.037	**-13.748**	**-16.857**	**-168.344**	**23%**	**14%**	**21%**	**-161.986**	104%	**-7%**
TOTAL DA RECEITA	**174.816**	**177.163**	**2.108.116**	**198.647**	**218.075**	**2.505.771**	**10%**	**23%**	**19%**	**2.953.864**	**85%**	**100%**

FONTE: SEMFAZ-COGOEF

EMISSÃO: 23/12/2022 14H44

Assinado por 1 pessoa: ANTONIO SILVA ROCHA
Para verificar a validade das assinaturas, acesse https://aracaju.1doc.com.br/verificacao/3692-D5DA-B192-96F8 e informe o código 3692-D5DA-B192-96F8

Anexo 1 - Lei Federal 4.320/64 | **GRÁFICO**

O gráfico representa a participação das Receitas Próprias do Município e as Transferências Correntes Constitucionais , que demonstram o grau de dependência financeira do Município, no acumulado do exercício de 2022. As Receitas Próprias representaram 48% e as Transferências Correntes 52%.

Especificação	Valor Mi	PARTICIPAÇÃO%
RECEITA PRÓPRIA	**816.360**	**48%**
ISS	353.439	21%
IPTU	283.734	17%
IRRF	78.228	5%
ITBI	46.931	3%
TAXAS	23.085	1%
OUTRAS RECEITAS CORRENTES	30.943	2%
TRANSFERÊNCIAS CORRENTES	**898.755**	**52%**
FPM	484.780	28%
ROYALTIES ANP	20.033	1%
ROYALTIES ESTADO	1.721	25%
CIDE	399	6%
DEMAIS	6.930	0%
ICMS	293.313	17%
IPVA	91.501	5%
IPI- EXPORTAÇÃO	78	0%
TOTAL	**1.715.115**	**100%**

FONTE: SEMFAZ-COGOEF

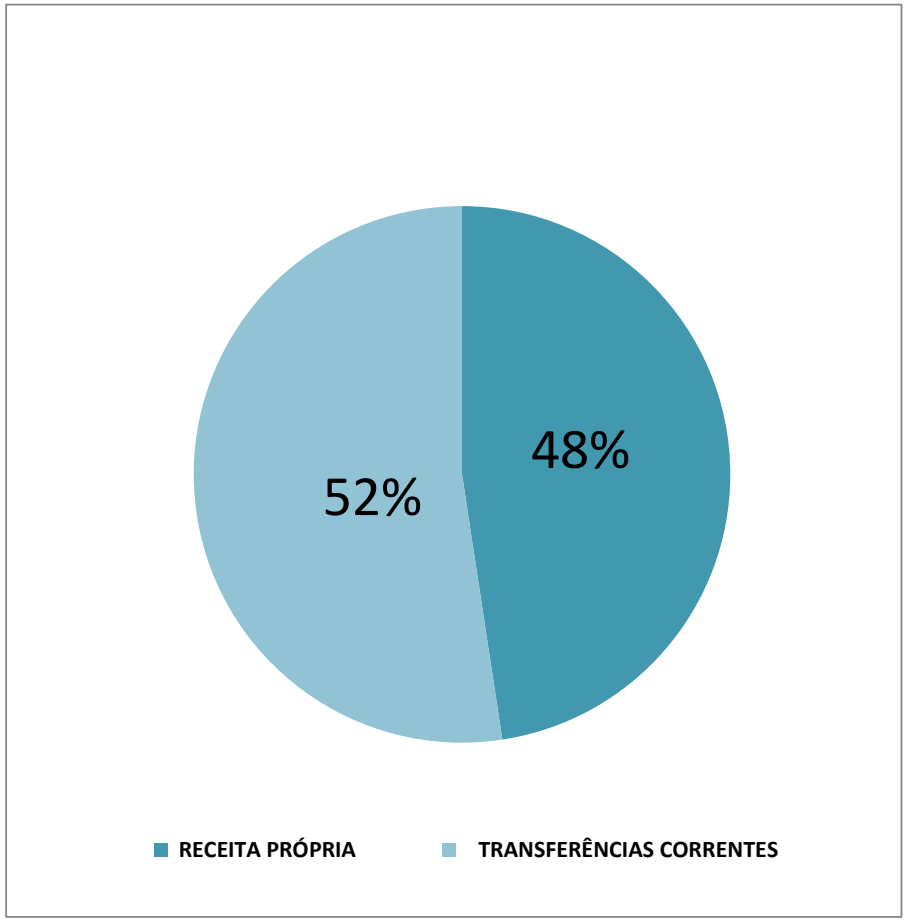

Assinado por 1 pessoa: ANTONIO SILVA ROCHA
Para verificar a validade das assinaturas, acesse https://aracaju.1doc.com.br/verificacao/3692-D5DA-B192-96F8 e informe o código 3692-D5DA-B192-96F8

Anexo 1 - Lei Federal 4.320/64

GRÁFICO

O gráfico a seguir representa a evolução do grau de dependência financeira do Município, ou seja, o quanto as receitas próprias representam do total da receita arrecadada no comparativo com as transferências Correntes:

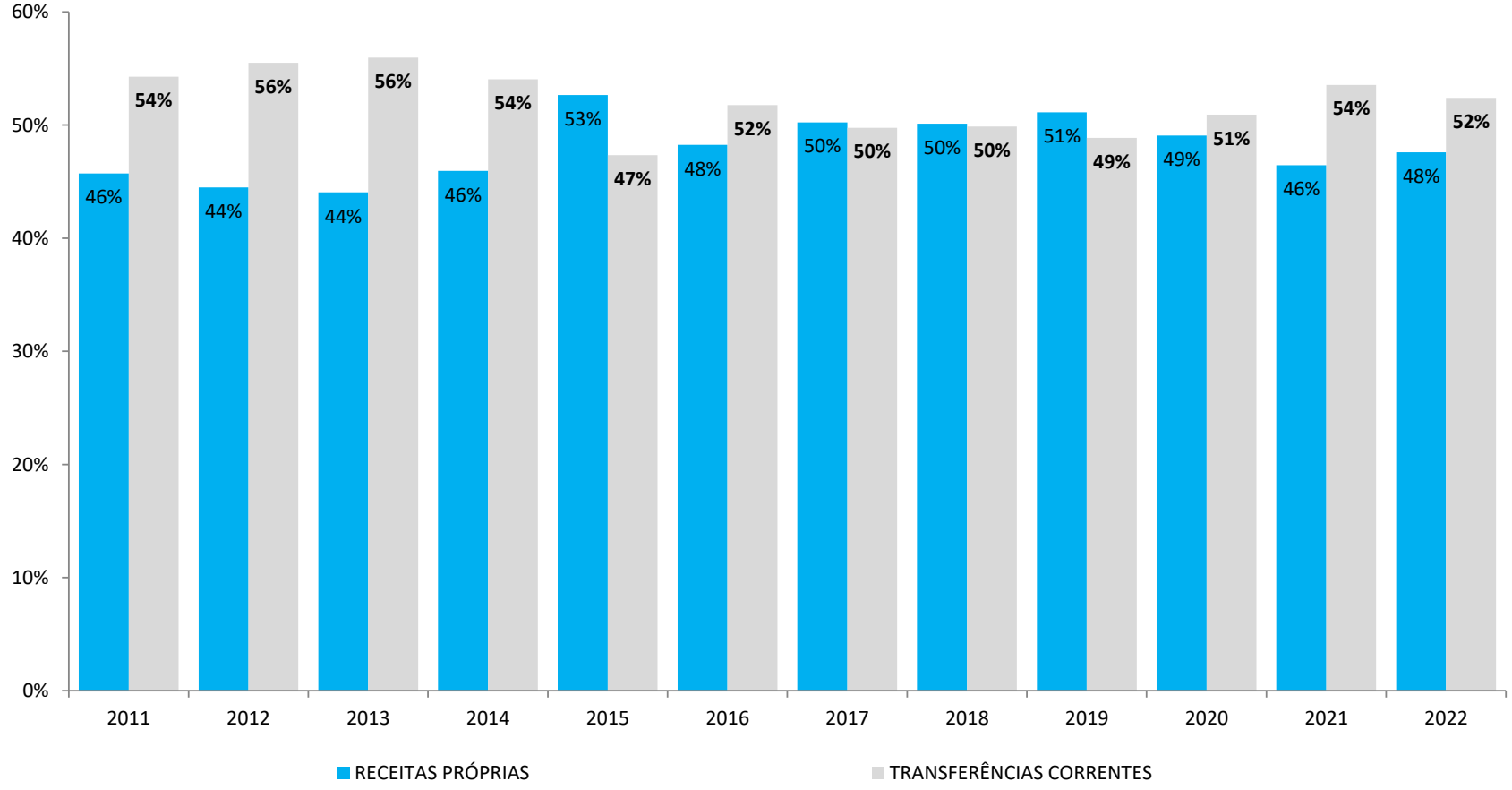

ESPECIFICAÇÃO	2011	2012	2013	2014	2015	2016	2017	2018	2019	2020	2021	2022
RECEITAS PRÓPRIAS	46%	44%	44%	46%	53%	48%	50%	50%	51%	49%	46%	48%
TRANSFERÊNCIAS CORRENTES	54%	56%	56%	54%	47%	52%	50%	50%	49%	51%	54%	52%

* Receitas Próprias (IPTU, ISS, ITBI, IRRF, TAXAS e Outras Receitas Correntes)

* Transferências Correntes (FPM, ITR, LK AFM, ROYALTIES , CIDE, ICMS, IPVA E IPI-EXPORTAÇÕES)

FONTE:SEMFAZ-COGOEF

Assinado por 1 pessoa: ANTONIO SILVA ROCHA
Para verificar a validade das assinaturas, acesse https://aracaju.1doc.com.br/verificacao/3692-D5DA-B192-96F8 e informe o código 3692-D5DA-B192-96F8

PREFEITURA MUNICIPAL DE ARACAJU
SECRETARIA MUNICIPAL DA FAZENDA

Anexo 2 - Lei Federal 4.320/64 | **DESPESA DETALHADA**

RELATÓRIO RESUMIDO DE EXECUÇÃO ORÇAMENTÁRIA - ARACAJU EM FOCO

A Despesa Orçamentária, assim como a Receita Orçamentária, é classificada em duas categorias econômicas. Despesas Correntes: Classificam-se nesta categoria todas as despesas que não contribuem, diretamente, para a formação ou aquisição de um bem de capital. Despesas de Capital: Classificam-se nesta categoria aquelas despesas que contribuem, diretamente, para a formação ou aquisição de um bem de capital.

ESPECIFICAÇÃO	2021			2022			% VARIAÇÃO NOMINAL			LOA 2022		
DESPESAS	out/21	nov/21	ANUAL	out/22	nov/22	ANUAL	OUT/22 NOV/22	NOV/21 NOV/22	ANUAL	DOTAÇÃO ATUAL	% REALIZ.	%PARTC.
	(b)	(b)	©	(d)	(e)	(f)	(g)=(e/d)	(h)=(e/b)	(i)=(f/c)	(j)	(l)=(j/f)	(m)=(f/100%)
DESPESAS CORRENTES	**166.571**	**166.654**	**1.836.148**	**206.694**	**194.751**	**2.052.093**	**-6%**	**17%**	**12%**	**2.441.380**	**84%**	**94%**
PESSOAL E ENCARGOS SOCIAIS	**96.234**	**98.134**	**1.099.932**	**111.039**	**118.113**	**1.236.562**	**6%**	**20%**	**12%**	**1.407.643**	**88%**	**56%**
Aposentadorias, Reserva Remun. e Reformas	22.657	22.751	254.262	24.930	24.969	275.985	0%	10%	9%	309.491	89%	13%
Pensões	2.250	2.239	24.688	2.418	2.417	27.407	0%	8%	11%	30.960	89%	1%
Contratação por Tempo Determinado	3.300	2.993	33.174	5.405	5.439	54.014	1%	82%	63%	56.820	95%	2%
Vencimentos e Vantagens Fixas Pessoal Civil	38.111	39.879	432.883	44.133	45.136	493.780	2%	13%	14%	563.618	88%	23%
Obrigações Patronais	3.496	4.275	38.753	3.814	4.049	41.504	6%	-5%	7%	51.260	81%	2%
Outras Despesas Variáveis - Pessoal Civil	757	818	8.191	887	1.001	10.124	13%	22%	24%	12.939	78%	0%
Sentenças Judiciais	192	185	22.815	3.631	7.849	25.446	116%	4143%	12%	26.348	97%	1%
Obrigações Patronais - Intra.	22.995	23.251	266.371	25.821	25.939	290.322	0%	12%	9%	332.966	87%	13%
Demais despesas	2.476	1.743	18.795	0	1.314	17.980	#DIV/0!	-25%	-4%	23.241	77%	1%
JUROS E ENCARGOS DA DÍVIDA	**1.832**	**1.257**	**15.464**	**2.874**	**1.584**	**20.086**	**-45%**	**26%**	**30%**	**25.928**	**77%**	**1%**
OUTRAS DESPESAS CORRENTES	**68.505**	**67.263**	**720.752**	**92.781**	**75.054**	**795.445**	**-19%**	**12%**	**10%**	**1.007.809**	**79%**	**36%**
Transferência a Inst. Privadas S/Fin. Lucrativos	247	543	2.424	6.701	200	4.302	-97%	0%	0%	11.708	37%	0%
Execução de Contrato de PPP	596	0	596	287	287	6.450	0%	0%	0%	14.538	44%	0%
Material de Consumo	4.131	5.249	49.760	6.129	4.695	53.749	-23%	-11%	8%	75.283	71%	2%
Outras Despesas de Pessoal Dec. De Ct Terceriz.	0	0	0	7.927	7.705	71.382	-3%	0%	0%	83.728	85%	3%
Outros Serviços de Terceiro - Pessoal Física	2.256	1.930	25.339	809	847	8.036	5%	-56%	-68%	11.769	68%	0%
Outros Serviços de Terceiro - Pessoal Jurídica	54.464	50.761	483.284	57.603	50.547	446.731	-12%	0%	-8%	558.895	80%	20%
Outros Serviços de Tec.da Inf. e Comunicação PJ	1.085	833	11.543	1.936	1.733	15.606	-10%	108%	35%	28.513	55%	1%
Obrigações Tributárias e Contributivas	2.161	1.906	20.843	1.806	1.938	23.085	7%	2%	11%	26.414	87%	1%
Despesas de Exercícios Anteriores	1.034	2.191	80.659	884	101	99.352	-89%	-95%	23%	102.138	97%	5%
Demais Despesas	2.531	3.850	46.304	8.699	7.001	66.752	-20%	82%	44%	94.823	70%	3%
DESPESAS DE CAPITAL	**13.429**	**6.729**	**149.375**	**21.183**	**26.962**	**137.274**	27%	**301%**	**-8%**	**445.119**	31%	**6%**
INVESTIMENTOS	**8.706**	**5.430**	**125.518**	**16.594**	**25.567**	**116.649**	54%	**371%**	**-7%**	**417.845**	28%	**5%**
Obras e Instalações	7.806	4.284	75.927	9.186	16.216	71.424	77%	279%	-6%	260.083	27%	3%
Equipamentos e Material Permanente	227	389	5.576	4.420	6.379	23.463	44%	1540%	321%	56.003	42%	1%
Demais Despesas	673	757	44.015	2.988	2.972	21.762	-1%	293%	-51%	101.759	21%	1%
INVERSÕES FINANCEIRAS	**0**	**0**	**0**	**0**	**0**	**0**	0%	**0%**	**0%**	**4**	0%	**0%**
Execução de Contrato de PPP	0	0	0	0	0	0	0%	0%	0%	4	0%	0%
AMORTIZAÇÃO DA DÍVIDA	**4.723**	**1.299**	**23.857**	**4.589**	**1.395**	**20.625**	-70%	**7%**	**-14%**	**27.270**	76%	**1%**
RESERVAS	0	0	0	0	0	0	0%	**0%**	**0%**	**82.328**	0%	**0%**
TOTAL	**180.000**	**173.383**	**1.985.523**	**227.877**	**221.713**	**2.189.367**	**-3%**	**28%**	**10%**	**2.968.827**	**74%**	**100%**

FONTE: SEMFAZ-COGOEF

EMISSÃO: 23/12/2022 14H44

Assinado por 1 pessoa: ANTONIO SILVA ROCHA
Para verificar a validade das assinaturas, acesse https://aracaju.1doc.com.br/verificacao/3692-D5DA-B192-96F8 e informe o código 3692-D5DA-B192-96F8

Anexo 1 - Lei Federal 4.320/64

GRÁFICO

O Gráfico mostra a participação das Despesas Correntes Contínuas de Pessoal e Encargos Sociais, representando o maior grupo de gastos das despesas continuadas, com 61 %, e as Outras Despesas Correntes de manutenção da Prefeitura, com 39%, no acumulado do exercício de 2022.

Especificação	Valor Mi	PARTICIPAÇÃO%
DESPESAS CORRENTES CONTINUAS	**2.032.007**	100%
PESSOAL E ENCARGOS SOCIAIS	**1.236.562**	**61%**
Aposentadorias, Reserva Remun. e Reformas	275.985	14%
Pensões	27.407	1%
Contratação por Tempo Determinado	54.014	3%
Vencimentos e Vantagens Fixas Pessoal Civil	493.780	24%
Obrigações Patronais	41.504	2%
Outras Despesas Variáveis - Pessoal Civil	10.124	0%
Sentenças Judiciais	25.446	1%
Obrigações Patronais - Intra.	290.322	14%
Demais despesas	17.980	1%
OUTRAS DESPESAS CORRENTES	**795.445**	**39%**
Transferência a Inst. Privadas S/Fin. Lucrativos	4.302	0%
Execução de Contrato de PPP	6.450	0%
Material de Consumo	53.749	3%
Outros Serviços de Terceiro - Pessoal Física	8.036	0%
Outros Serviços de Terceiro - Pessoal Jurídica	446.731	22%
Outros Serviços de Tec.da Inf. e Comunicação PJ	15.606	1%
Obrigações Tributárias e Contributivas	23.085	1%
Despesas de Exercícios Anteriores	99.352	5%
Demais Despesas	66.752	3%

FONTE: SEMFAZ-COGOEF

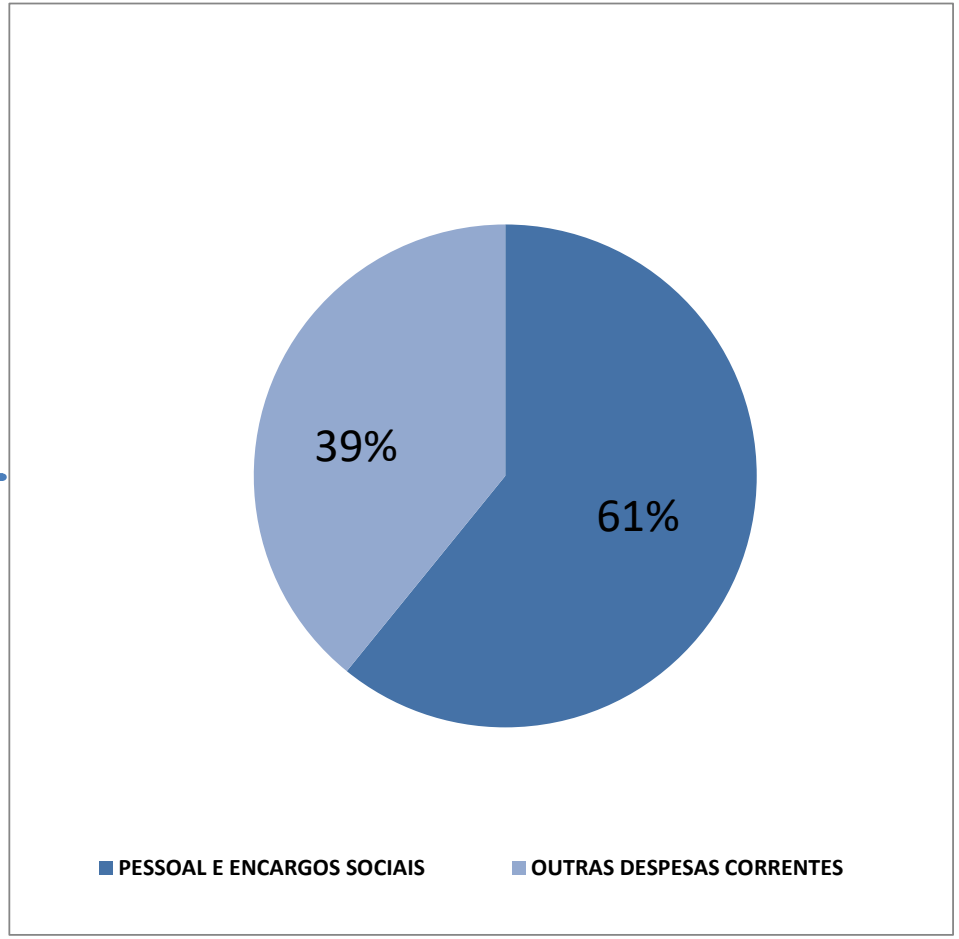

Assinado por 1 pessoa: ANTONIO SILVA ROCHA
Para verificar a validade das assinaturas, acesse https://aracaju.1doc.com.br/verificacao/3692-D5DA-B192-96F8 e informe o código 3692-D5DA-B192-96F8

RCL

A Receita Corrente Líquida é o somatório das receitas tributárias de contribuições, patrimoniais, industriais, agropecuárias, de serviços, transferências correntes e outras receitas correntes. Deduzidas as contribuições do servidor para o Plano de Previdência, compensação financeira entre regimes de previdências e dedução da receita para a formação do FUNDEB.

Em Milhões R$

RECEITA CORRENTE LIQUIDA	Dez/12	Dez/13	Dez14	Dez/15	Dez/16	Dez/17	Dez/18	Dez/19	Dez/20	DEZ/21	NOV/22
Receita Corrente Bruta	**1.244.086**	**1.329.378**	**1.496.965**	**1.589.050**	**1.638.082**	**1.680.288**	**1.796.023**	**1.970.467**	**2.109.274**	**2.173.453**	**2.540.159**
Receita Tributária	320.191	359.255	412.483	454.283	483.919	521.965	591.744	642.384	668.489	756.881	854.518
Receita de Contribuições	34.022	39.059	55.516	66.561	67.140	83.327	75.257	74.154	83.607	83.274	83.772
Transferências Correntes	802.572	857.574	907.915	965.022	953.578	941.274	1.016.794	1.092.480	1.228.357	1.271.468	1.500.535
Demais Receitas Correntes	87.301	73.490	121.051	103.184	133.445	133.722	112.228	161.449	128.821	61.830	101.334
Deduções	**114.261**	**150.623**	**134.927**	**139.105**	**144.811**	**157.828**	**170.655**	**171.301**	**183.388**	**208.649**	**232.319**
Contrib do Servidor para o RPPS	34.022	39.059	37.890	41.083	41.965	56.673	43.680	38.424	40.492	38.244	45.751
Compensação Finc entre RPGS	0	1.261	678	2.002	2.988	836	5.849	5.646	18.596	17.605	4.330
Rendimentos de Aplic. De Rec. Previdenciários	0	0	0	0	0	0	0	0	0	0	0
Dedução de Receita para Formação do FUNDEB	80.239	110.303	96.359	96.020	99.858	100.319	121.126	127.231	124.300	152.800	182.238
Receita Corrente Líquida (RCL)	**1.129.825**	**1.178.755**	**1.362.038**	**1.449.945**	**1.493.271**	**1.522.460**	**1.625.368**	**1.799.166**	**1.925.886**	**1.964.804**	**2.307.840**

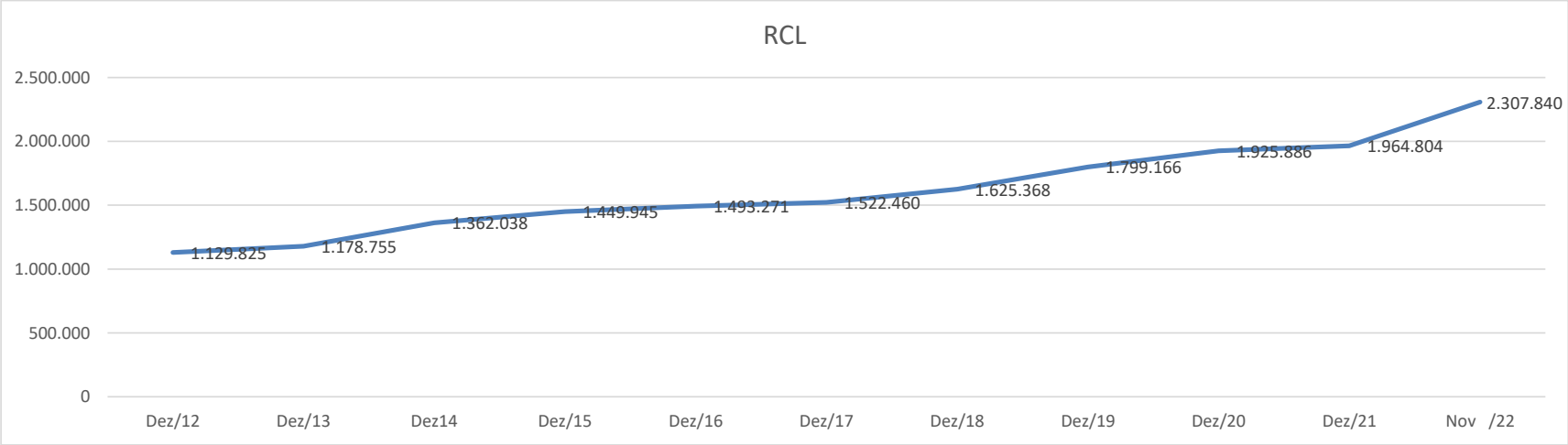

Assinado por 1 pessoa: ANTONIO SILVA ROCHA
Para verificar a validade das assinaturas, acesse https://aracaju.1doc.com.br/verificacao/3692-D5DA-B192-96F8 e informe o código 3692-D5DA-B192-96F8

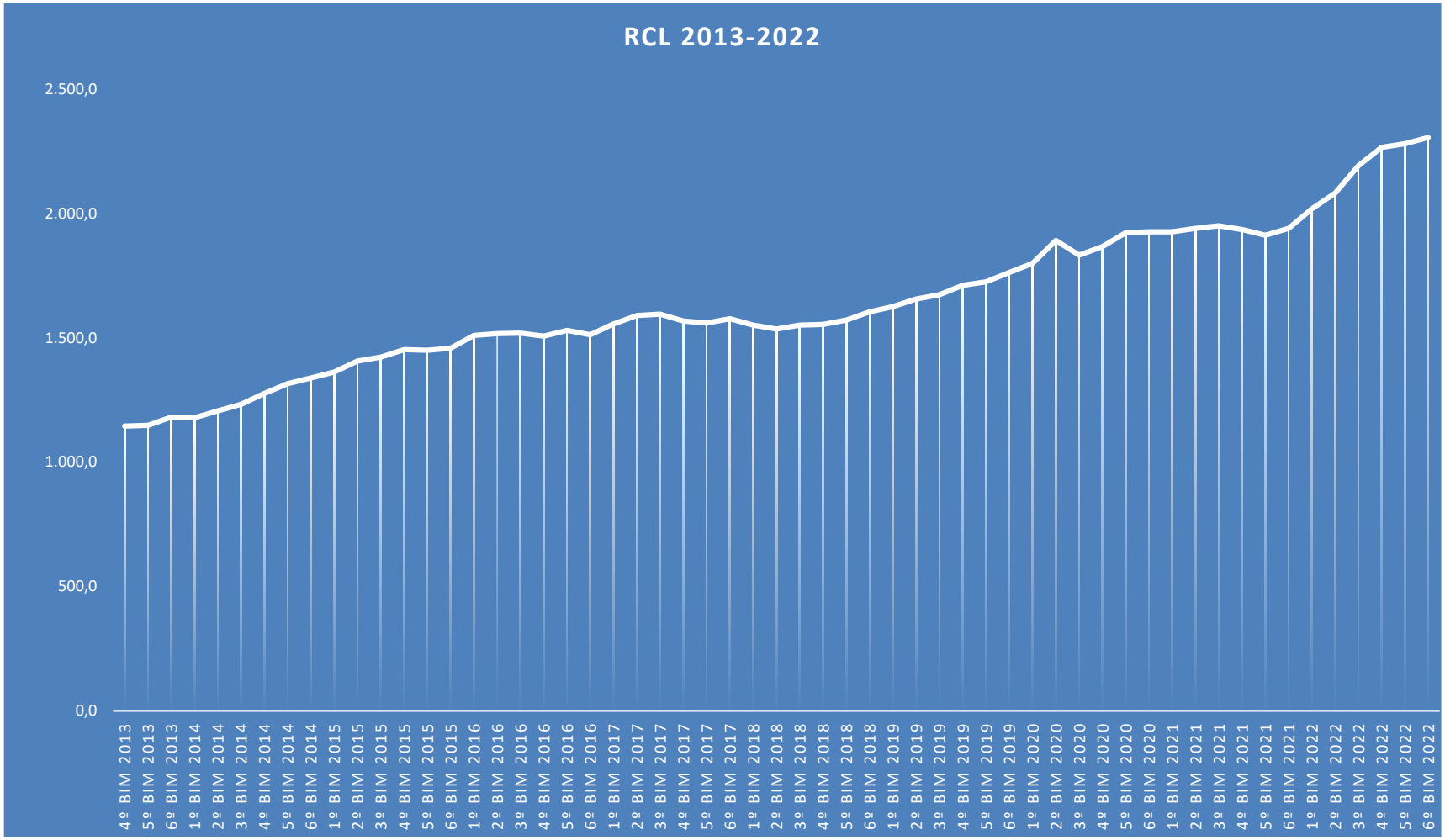

Assinado por 1 pessoa: ANTONIO SILVA ROCHA
Para verificar a validade das assinaturas, acesse https://aracaju.1doc.com.br/verificacao/3692-D5DA-B192-96F8 e informe o código 3692-D5DA-B192-96F8

Os componentes do Anexo 4 demonstram receitas, despesas e o resultado do Regime Próprio de Previdência dos Servidores Públicos. Os gráficos abaixo resumem resultados até o mês de referência, tando do exercício atual quanto do exercício anterior.

Em Ml R$

RPPS - PLANO PREVIDENCIÁRIO	NOV/2021	NOV/2022	% NOV21/NOV22	No Exercício		% 2021/2022
				2021	2022	
Receitas Previdenciárias Realizadas	1.997	13.614	582%	70.844	94.175	33%
Despesas Previdenciárias Liquidadas	534	722	35%	5.568	7.351	32%
Resultado Previdenciário	**1.463**	**12.892**	**781%**	**65.276**	**86.824**	**33%**

FONTE: SEMFAZ-COGEOF

Em Ml R$

RPPS - PLANO FINANCEIRO	NOV/2021	NOV/2022	% NOV21/NOV22	No Exercício		% 2021/2022
				2021	2022	
Receitas Previdenciárias Realizadas	22.471	20.922	-7%	239.004	235.764	-1%
Despesas Previdenciárias Liquidadas	24.710	27.091	10%	276.573	299.252	8%
Resultado Previdenciário	**-2.239**	**-6.169**	**176%**	**-37.569**	**-63.488**	**69%**

FONTE: SEMFAZ-COGEOF

GRÁFICO - RESULTADO DO RPPS PP - 2021/2022

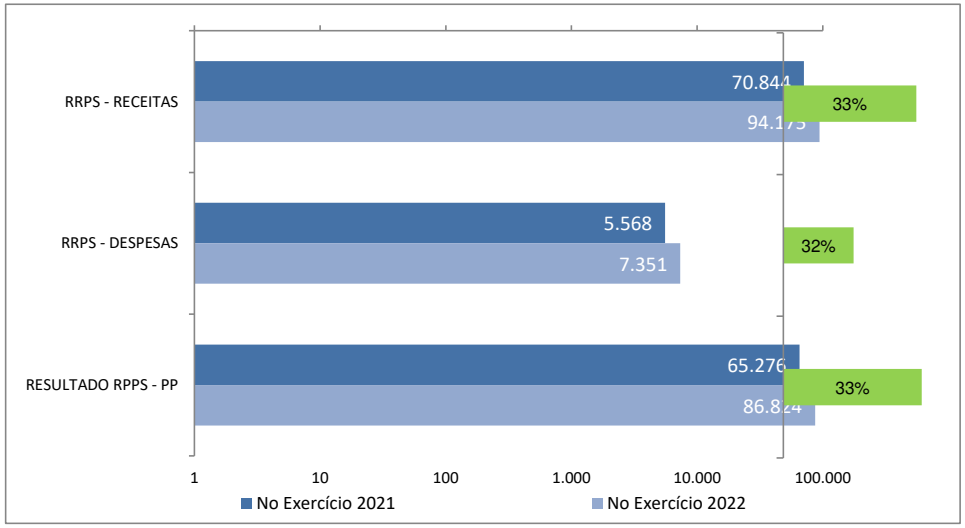

GRÁFICO - RESULTADO DO RPPS PF - 2021/2022

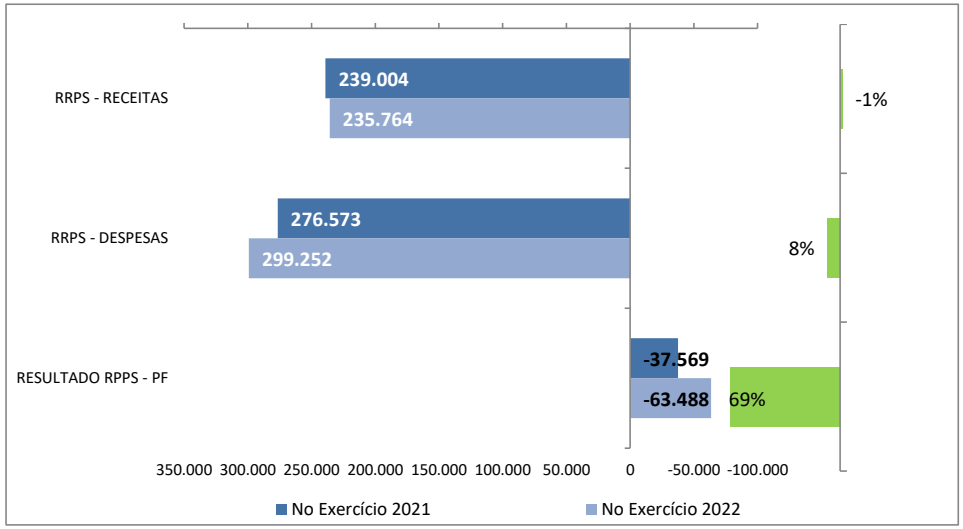

Assinado por 1 pessoa: ANTONIO SILVA ROCHA
Para verificar a validade das assinaturas, acesse https://aracaju.1doc.com.br/verificacao/3692-D5DA-B192-96F8 e informe o código 3692-D5DA-B192-96F8

Demonstrativo dos Restos a Pagar (com detalhamento por grupo de despesas) - Restos a Pagar Processados e Não Processados até Novembro de 2022

A tabela e a figura abaixo ilustram a situação da execução do Restos a Pagar Processado, isto é, referente a empenhos não pagos que já tinham sido liquidados por ocasião da inscrição no encerramento do exercício.

A tabela e a figura abaixo ilustram a situação da execução do Restos a Pagar Não Processado, isto é, referentes a empenhos não pagos e que ainda não tinham sido liquidados por ocasião da inscrição no encerramento do exercício.

RESTOS A PAGAR PROCESADOS

Em R$ milhão	Pessoal e Encargos	Outras Despesas Correntes	Investimentos	Amprt. Da Dívida	Total
Inscritos	4.604	18.142	3.770	0	26.516
Cancelados	0	965	768	0	1.733
Pagos	4.422	14.275	2.568	0	21.265
Saldo a Pagar	**182**	**2.902**	**434**	**0**	**3.518**

RESTOS A PAGAR NÃO PROCESADOS

Em R$ milhão	Pessoal e Encargos	Outras Despesas Correntes	Investimentos	Amprt. Da Dívida	Total
Inscritos	3.691	16.982	8.995	0	29.668
Cancelados	11	690	614	0	1.315
Pagos	90	14.844	5.613	0	20.547
Saldo a Pagar	**3.590**	**1.448**	**2.768**	**0**	**7.806**

SALDO A PAGAR DOS RESTOS A PAGAR PROCESSADO + NÃO PROCESSADOS R$ 11.324

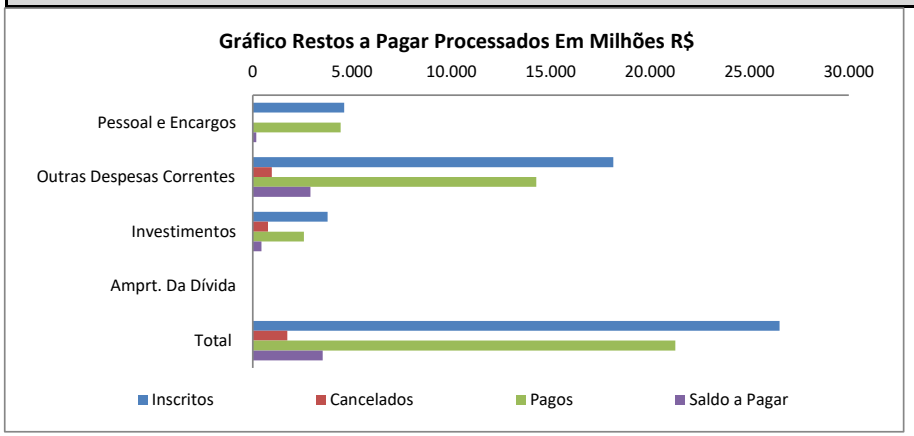

FONTE: SEMFAZ-COGEOF

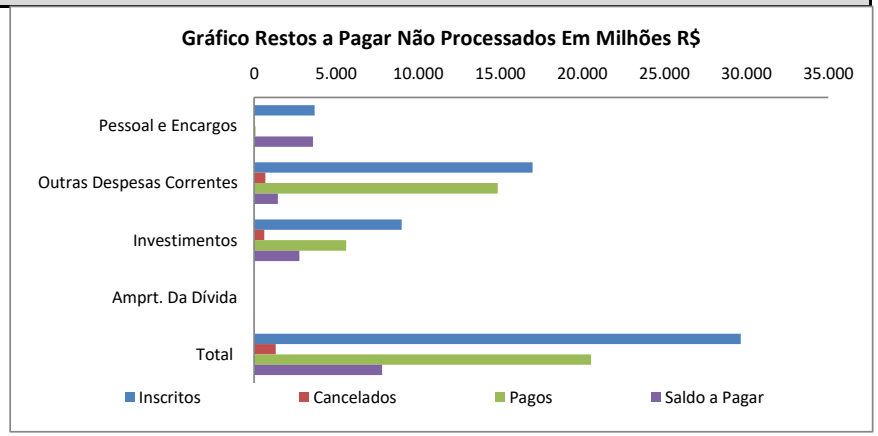

FONTE: SEMFAZ-COGEOF

Assinado por 1 pessoa: ANTONIO SILVA ROCHA
Para verificar a validade das assinaturas, acesse https://aracaju.1doc.com.br/verificacao/3692-D5DA-B192-96F8 e informe o código 3692-D5DA-B192-96F8

DEMONSTRATIVO DAS RECEITAS E DESPESAS COM MANUTENÇÃO E DESENVOLVIMENTO DO ENSINO (MDE)

Mínimo Constitucional de Gastos com Educação e Despesas Executadas até Novembro /2022 (R$ Milhões)

A Constituição Federal estabelece que, na vigência do Novo Regime Fiscal, os municípios devem aplicar em despesas com MDE o percentual mínimo equivalente a 25% das receitas resultantes dos impostos e transferências de impostos. Tal verificação se faz nas despesas liquidadas, acrescentando-se, ao final do exercício, o montante inscrito em restos a pagar não-processados.

Despesa Executada 83,85 % Dotação Atualizada

Evolução da despesa Executada com Educação 2011 A 2022

Em Milhões

Educação	Dez/12	Dez/13	Dez14	Dez/15	Dez/16	Dez/17	Dez/18	Dez/19	Dez/20	Dez /21	Nov /22
Despesa Executada com Educação	187.918	232.465	260.842	244.834	252.235	312.113	304.612	338.855	322.567	289.058	343.384
Dotação Atualizada	182.392	200.870	219.923	240.042	252.074	260.319	299.918	320.198	321.659	308.496	409.509
Despesa Excedente	5.526	31.596	40.919	4.792	161	51.795	4.694	18.657	909	-19.438	-
Receita que serve de base para apuração	729.569	803.478	879.691	960.169	1.008.297	1.041.274	1.199.673	1.280.793	1.286.634	1.525.700	1.602.251

Assinado por 1 pessoa: ANTONIO SILVA ROCHA
Para verificar a validade das assinaturas, acesse https://aracaju.1doc.com.br/verificacao/3692-D5DA-B192-96F8 e informe o código 3692-D5DA-B192-96F8

O Gráfico a seguir apresentamos aplicação pelo Município em Manutenção e Desenvolvimento do Ensino com receitas resultantes de impostos no período de Janeiro-Novembro de 2022

GRÁFICO APLICAÇÃO MDE JAN-NOV/2022

ESPECIFICAÇÃO	VALOR R$
1 - RECEITA RESULTANTE DE IMPOSTOS	1.631.828.232,91
2 - APLICAÇÃO MDE SOBRE A RECEITA RESULTANTE DE IMPOSTOS	
2.2 - VALOR APLICADO	343.384.254,04

Assinado por 1 pessoa: ANTONIO SILVA ROCHA
Para verificar a validade das assinaturas, acesse https://aracaju.1doc.com.br/verificacao/3692-D5DA-B192-96F8 e informe o código 3692-D5DA-B192-96F8

DESMONSTRATIVO DAS DESPESAS COM AÇÕES E SERVIÇOS PÚBLICOS DE SAÚDE (ASPS)

Mínimo Constitucional de Gastos com Saúde e Despesas Executadas até Novembro /2022 (R$ Milhões)

A Constituição Federal estabelece que, na vigência do Novo Regime Fiscal, os municípios devem aplicar em Ações e Serviços Púbicos de Saúde (ASPS) o percentual de mínimo equivalente a 15% das receitas resultantes dos impostos e transferências de impostos. Tal verificação se faz às despesas liquidadas, acrescentando-se, ao final do exercício, o montante inscrito em restos a pagar não-processados.

Executado 85,75 % Dotação Atualizada

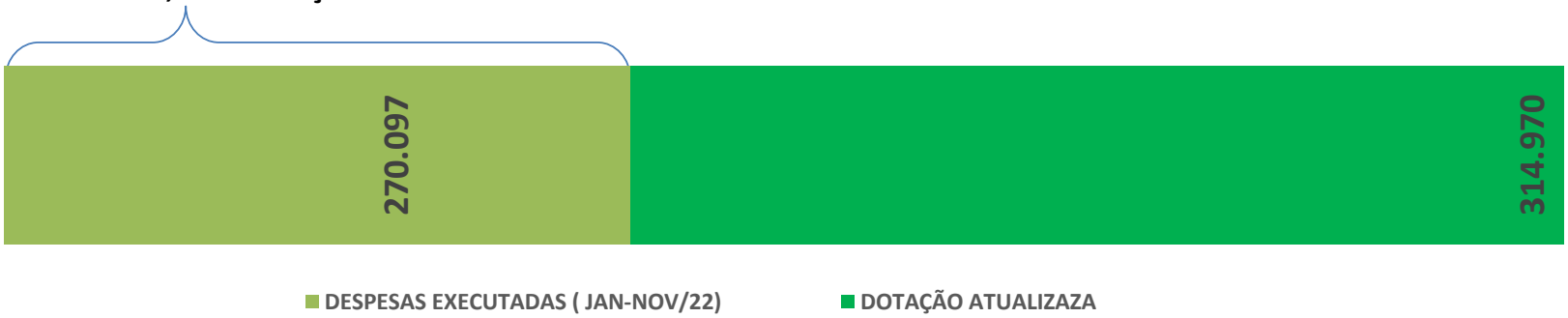

Evolução da despesa Executada com ASPS 2012 A 2022

Saúde - ASPS	Dez/12	Dez/13	Dez14	Dez/15	Dez/16	Dez/17	Dez/18	Dez/19	Dez/20	Dez/21	Nov /22
Despesa Executada com Saúde	152.411	159.784	180.449	216.364	173.727	225.875	264.326	247.244	267.143	291.963	270.097
Dotação Atualizada	124.027	136.591	149.547	163.229	171.410	208.255	239.935	256.159	257.327	292.195	314.970
Despesa Excedente	28.384	23.193	30.902	53.135	2.317	17.620	24.391	-8.915	9.816	-232	-
Receita Base para apuração	729.569	803.478	879.691	960.169	1.008.297	1.041.274	1.199.673	1.280.793	1.286.634	1.492.318	1.570.077

Assinado por 1 pessoa: ANTONIO SILVA ROCHA
Para verificar a validade das assinaturas, acesse https://aracaju.1doc.com.br/verificacao/3692-D5DA-B192-96F8 e informe o código 3692-D5DA-B192-96F8

O Gráfico a seguir apresentamos aplicação pelo Município em Ações de Serviços Públicos de Saúde com receitas resultantes de impostos no período de Janeiro a Novembro de 2022.

APLICAÇÃO EM ASPS JAN-NOV/2022

ESPECIFICAÇÃO	VALOR R$
1 - RECEITA RESULTANTE DE IMPOSTOS	1.607.078.990,94
2 - APLICAÇÃO ASPS SOBRE A RECEITA RESULTANTE DE IMPOSTOS	
2.2 - VALOR APLICADO	270.097.184,49

Assinado por 1 pessoa: ANTONIO SILVA ROCHA
Para verificar a validade das assinaturas, acesse https://aracaju.1doc.com.br/verificacao/3692-D5DA-B192-96F8 e informe o código 3692-D5DA-B192-96F8

Disponibilidade de Caixa Líquido por grupo de destinação de recursos até Novembro /2022 (R$ milhões)

A tabela e o gráfico a seguir demonstram a disponibilidade de caixa em Novembro/2022 por grupo de destinação de recursos, sem as deduções das obrigações financeiras para o Poder Executivo e Legislativo.

Tabela 1 DISPONIBILIDADE DE CAIXA	Valor R$
TOTAL DOS RECURSOS NÃO VINCULADOS (I)*	**343.373.660,68**
Recursos Ordinários	343.373.660,68
TOTAL DOS RECURSOS VINCULADOS (II)	**226.599.075,49**
Receitas de Impostos e de Transferência de Impostos - Educação	59.874.538,03
Transferências do FUNDEB	13.939.420,85
Outros Recursos Vinculados à Educação	16.323.560,82
Receitas de Impostos e de Transferência de Impostos - Saúde	11.847.004,35
Outros Recursos Vinculados à Saúde	28.176.357,16
Recursos Vinculados à Assistência Social	5.652.225,19
Recursos Vinculados ao RPPS	17.076.088,20
Recursos de Operações de Crédito (exceto vinculados à Educação e à Saúde)	11.860.770,17
Recursos de Alienação de Bens/Ativos	2.089.384,94
Outros Recursos Vinculados	59.759.725,78
TOTAL (III) = (I + II)	**569.972.736,17**

FONTE: SEMFAZ-COGOEF EMISSÃO: 23/12/2022 14h44

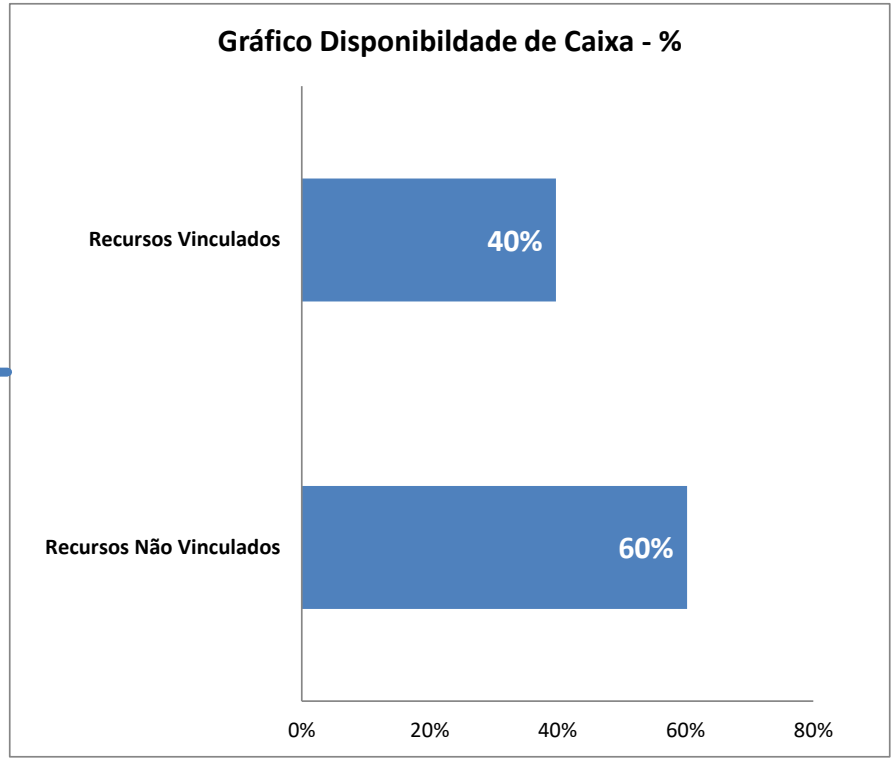

Nota Explicativa:

1 - Na fonte Recursos não viculados esta incluidos os saldos das contas da PMA de Precatórios no montante de R$ 161.081.003,66

2 - Consta também as disponibilidades da Câmara no montante de R$ 4.424.121,91

Assinado por 1 pessoa: ANTONIO SILVA ROCHA
Para verificar a validade das assinaturas, acesse https://aracaju.1doc.com.br/verificacao/3692-D5DA-B192-96F8 e informe o código 3692-D5DA-B192-96F8

PREFEITURA MUNICIPAL DE ARACAJU
SECRETARIA MUNICIPAL DA FAZENDA

EVOLUÇÃO DA DESPESA COM PESSOAL

RELATÓRIO RESUMIDO DE EXECUÇÃO ORÇAMENTÁRIA - ARACAJU EM FOCO

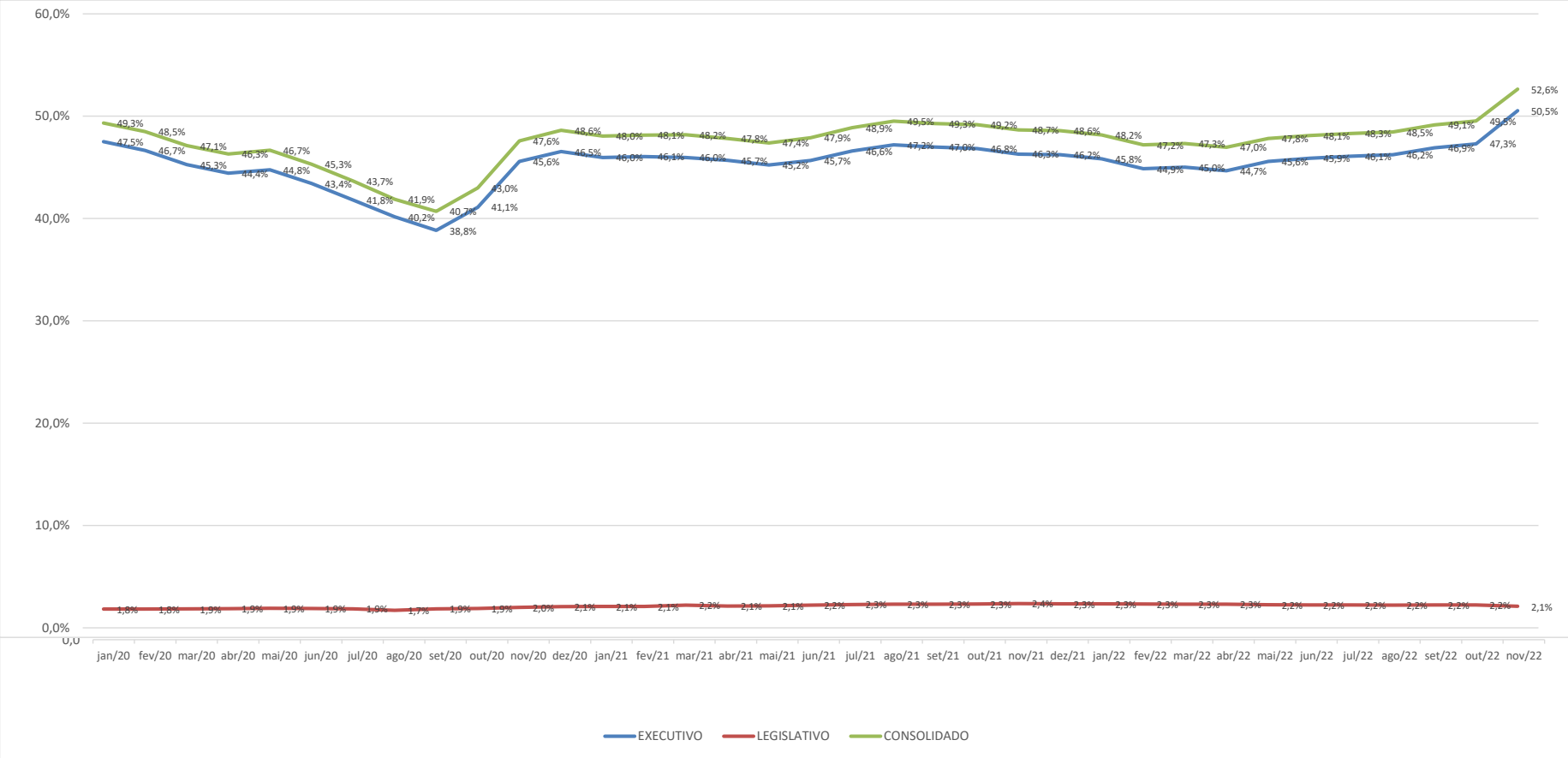

Despesa com Pessoal

Limites para Gastos com Pessoal

No âmbito Municipal, a LRF impôs um limite global de 60% da receita corrrente líquida - RCL (art. 19 III). Deste montante, 6% do percantual global é atribuído ao Poder Legislativo (art 20, Inciso III, alínea "a") enquanto 54% do percantual global (art.20,inciso III, alínea "b") é do Poder Executivo

Conforme previsto no caput do art. 23 da LRF, ultrapassados os limites, o percantual excedente terá de ser eliminado nos dois quadrimestre seguintes, sendo pelo menos um terço no primeiro, adotando-se, entre outras, as providências previstas nos § 3º e 4º art. 169 da CF.

Limite de Alerta: Legislativo 5,4% e Executivo 48,6% Total 54%

Limite Prudencial: Legislativo 5,7 % e Executivo 51,3% Total 57%

REALIZADO

Especificação	jan/20	fev/20	mar/20	abr/20	mai/20	jun/20	jul/20	ago/20	set/20	out/20	nov/20	dez/20
EXECUTIVO	841,2	831,9	814,1	802,2	803,2	794,2	782,0	761,1	745,4	787,1	880,6	894,8
LEGISLATIVO	32,5	32,8	33,3	33,7	34,2	34,4	34,8	32,4	35,7	36,2	38,7	39,9
CONSOLIDADO	873,7	864,7	847,4	835,9	837,4	828,6	816,8	793,5	781,1	823,3	919,3	934,7
EXECUTIVO	47,5%	46,7%	45,3%	44,4%	44,8%	43,4%	41,8%	40,2%	38,8%	41,1%	45,6%	46,5%
LEGISLATIVO	1,8%	1,8%	1,9%	1,9%	1,9%	1,9%	1,9%	1,7%	1,9%	1,9%	2,0%	2,1%
CONSOLIDADO	49,3%	48,5%	47,1%	46,3%	46,7%	45,3%	43,7%	41,9%	40,7%	43,0%	47,6%	48,6%
RCL	1770,9	1783,0	1798,3	1805,2	1794,5	1828,8	1870,6	1894,6	1919,2	1915,0	1932,0	1922,8

Especificação	jan/21	fev/21	mar/21	abr/21	mai/21	jun/21	jul/21	ago/21	set/21	out/21	nov/21	dez/21
EXECUTIVO	882,5	888,1	887,7	885,9	883,0	883,4	884,9	902,3	903,6	904,8	903,2	903,8
LEGISLATIVO	40,1	40,2	42,9	41,3	41,8	42,8	43,2	44,1	44,4	44,9	46,2	45,8
CONSOLIDADO	922,6	928,3	930,6	927,2	924,8	926,2	928,1	946,4	948,0	949,7	949,4	949,6
EXECUTIVO	46,0%	46,1%	46,0%	45,7%	45,2%	45,7%	46,6%	47,2%	47,0%	46,8%	46,3%	46,2%
LEGISLATIVO	2,1%	2,1%	2,2%	2,1%	2,1%	2,2%	2,3%	2,3%	2,3%	2,3%	2,4%	2,3%
CONSOLIDADO	48,0%	48,1%	48,2%	47,8%	47,4%	47,9%	48,9%	49,5%	49,3%	49,2%	48,7%	48,6%
RCL	1920,2	1928,3	1931,6	1939,0	1952,0	1934,3	1899,0	1911,5	1923,6	1931,7	1951,0	1954,9

Especificação	jan/22	fev/22	mar/22	abr/22	mai/22	jun/22	jul/22	ago/22	set/22	out/22	nov/22
EXECUTIVO	903,9	900,6	916,9	924,8	975,0	996,7	1.018,0	1.039,0	1.053,7	1.073,1	1.109,8
LEGISLATIVO	46,2	46,7	47,0	47,7	48,1	48,6	49,2	49,7	50,3	50,6	48,3
CONSOLIDADO	950,1	947,3	963,9	972,5	1.023,1	1.045,3	1.067,2	1.088,7	1.104,0	1.123,7	1.158,1
EXECUTIVO	45,8%	44,9%	45,0%	44,7%	45,6%	45,9%	46,1%	46,2%	46,9%	47,3%	50,5%
LEGISLATIVO	2,3%	2,3%	2,3%	2,3%	2,2%	2,2%	2,2%	2,2%	2,2%	2,2%	2,1%
CONSOLIDADO	48,2%	47,2%	47,3%	47,0%	47,8%	48,1%	48,3%	48,5%	49,1%	49,5%	52,6%
RCL	1972,5	2007,4	2036,7	2070,8	2139,2	2172,4	2208,9	2246,9	2246,2	2268,9	2222,9

FONTE: SEMFAZ-C **Nota Explicativa:** A evolução da despesa com pessoal nos Exercícios de 2020/2022 da Prefeitura de Aracaju esta dentro dos limites da LRF.

EMISSÃO: 23/12/2022 14H44

Assinado por 1 pessoa: ANTONIO SILVA ROCHA
Para verificar a validade das assinaturas, acesse https://aracaju.1doc.com.br/verificacao/3692-D5DA-B192-96F8 e informe o código 3692-D5DA-B192-96F8

PODER EXECUTIVO

RELATÓRIO RESUMIDO DE EXECUÇÃO ORÇAMENTÁRIA - ARACAJU EM FOCO

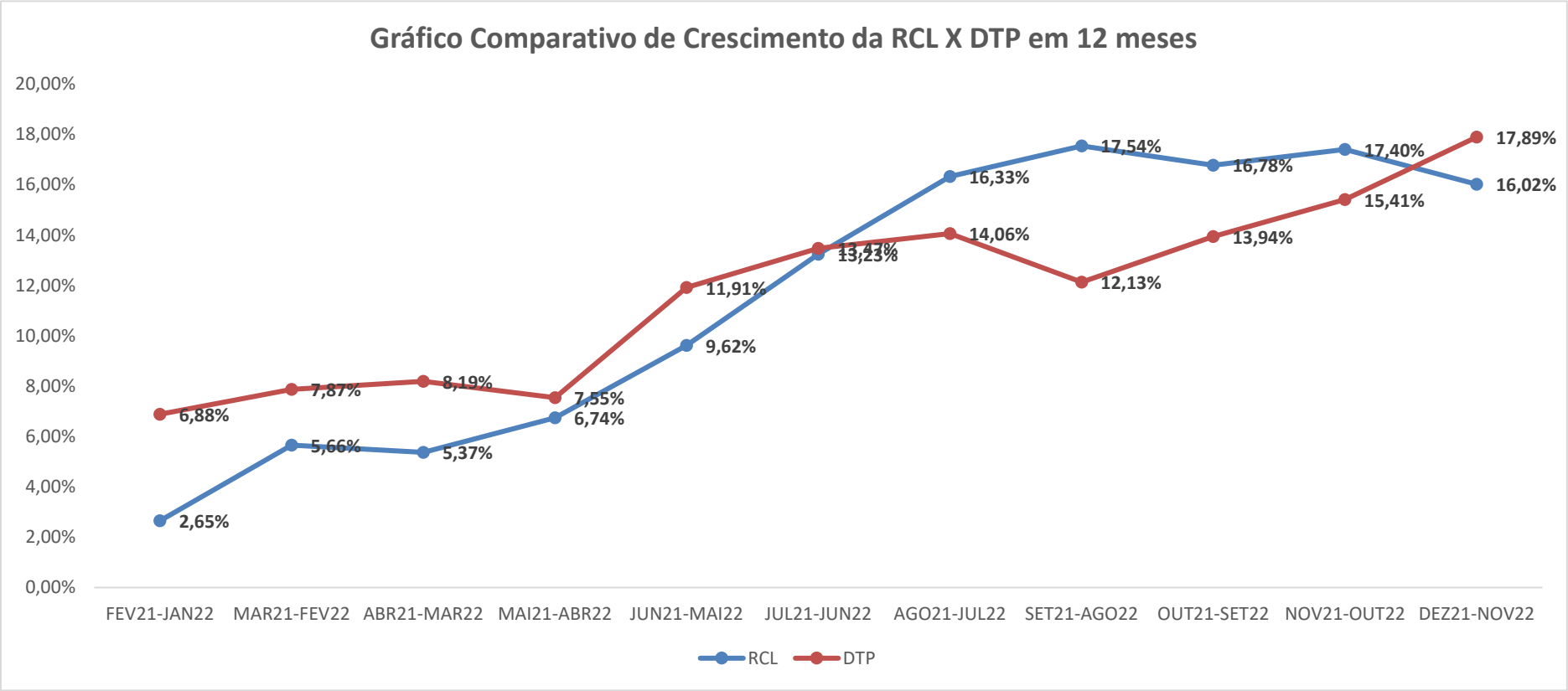

Assinado por 1 pessoa: ANTONIO SILVA ROCHA
Para verificar a validade das assinaturas, acesse https://aracaju.1doc.com.br/verificacao/3692-D5DA-B192-96F8 e informe o código 3692-D5DA-B192-96F8

ESTADO DE SERGIPE
PREFEITURA MUNICIPAL DE ARACAJU

DEMONSTRATIVO DA DESPESA DE PESSOAL POR FUNÇÃO DE GOVERNO -2022
(PORTARIA MPOG Nº 42, DE 14.04.99)

DESPESA DE PESSOAL POR FUNÇÃO	JAN	FEV	MAR	ABR	MAI	JUN	JUL	AGO	SET	OUT	NOV	DEZ	TOTAL
01 - Legislativa	3.362.829	3.700.575	3.909.632	3.848.739	4.199.421	4.093.430	4.131.580	4.068.819	4.189.029	3.935.767	4.253.868		43.693.689
04 - Administração	23.732.978	24.591.375	24.059.992	24.562.972	27.881.324	25.683.494	26.078.799	26.166.624	25.472.677	24.691.884	25.426.830		278.348.949
08 - Assistência Social	3.621.385	3.842.262	3.924.727	3.809.700	4.224.060	3.848.889	3.881.666	3.879.282	3.931.327	3.912.535	3.732.802		42.608.636
09 - Previdência Social	25.527.863	25.922.783	25.897.433	27.110.058	31.500.491	29.030.308	28.827.644	29.521.265	30.002.701	27.892.625	27.930.596		309.163.767
10 - Saúde	18.562.812	19.306.104	18.538.274	19.372.952	21.427.120	20.971.734	23.985.768	22.144.727	21.965.010	21.448.452	21.564.650		229.287.603
11 - Trabalho	216.223	271.346	315.170	269.214	318.484	300.860	325.362	286.927	286.424	267.591	254.121		3.111.723
12 - Educação	15.286.979	15.372.544	15.117.607	15.522.349	55.241.543	24.378.746	27.685.468	24.132.761	24.867.782	23.389.514	23.454.814		264.450.107
26 - Transporte	3.170.660	3.335.420	3.166.531	3.267.192	3.641.566	3.411.909	3.634.556	3.461.531	3.401.310	3.299.972	3.357.524		37.148.170
27 - Desporto e Lazer	285.567	272.895	294.349	285.507	345.746	305.873	307.070	309.821	310.746	303.263	298.066		3.318.903
28 - Encargos Especiais	67.424	2.403.130	1.310.355	1.261.147	2.396.300	2.569.394	1.298.225	846.429	1.839.238	3.599.223	7.840.187		25.431.051
TOTAL	**93.834.721**	**99.018.435**	**96.534.069**	**99.309.831**	**151.176.055**	**114.594.636**	**120.156.137**	**114.818.185**	**116.266.242**	**112.740.827**	**118.113.459**	**0**	**1.236.562.597**

FONTE: SEMFAZ-COGEOF

EMISSÃO: 23/12/2022 14H44

Assinado por 1 pessoa: ANTONIO SILVA ROCHA
Para verificar a validade das assinaturas, acesse https://aracaju.1doc.com.br/verificacao/3692-D5DA-B192-96F8 e informe o código 3692-D5DA-B192-96F8

ESTADO DE SERGIPE

PREFEITURA MUNICIPAL DE ARACAJU

PARTICIPAÇÃO DA DESPESA DE PESSOAL POR FUNÇÃO 2022

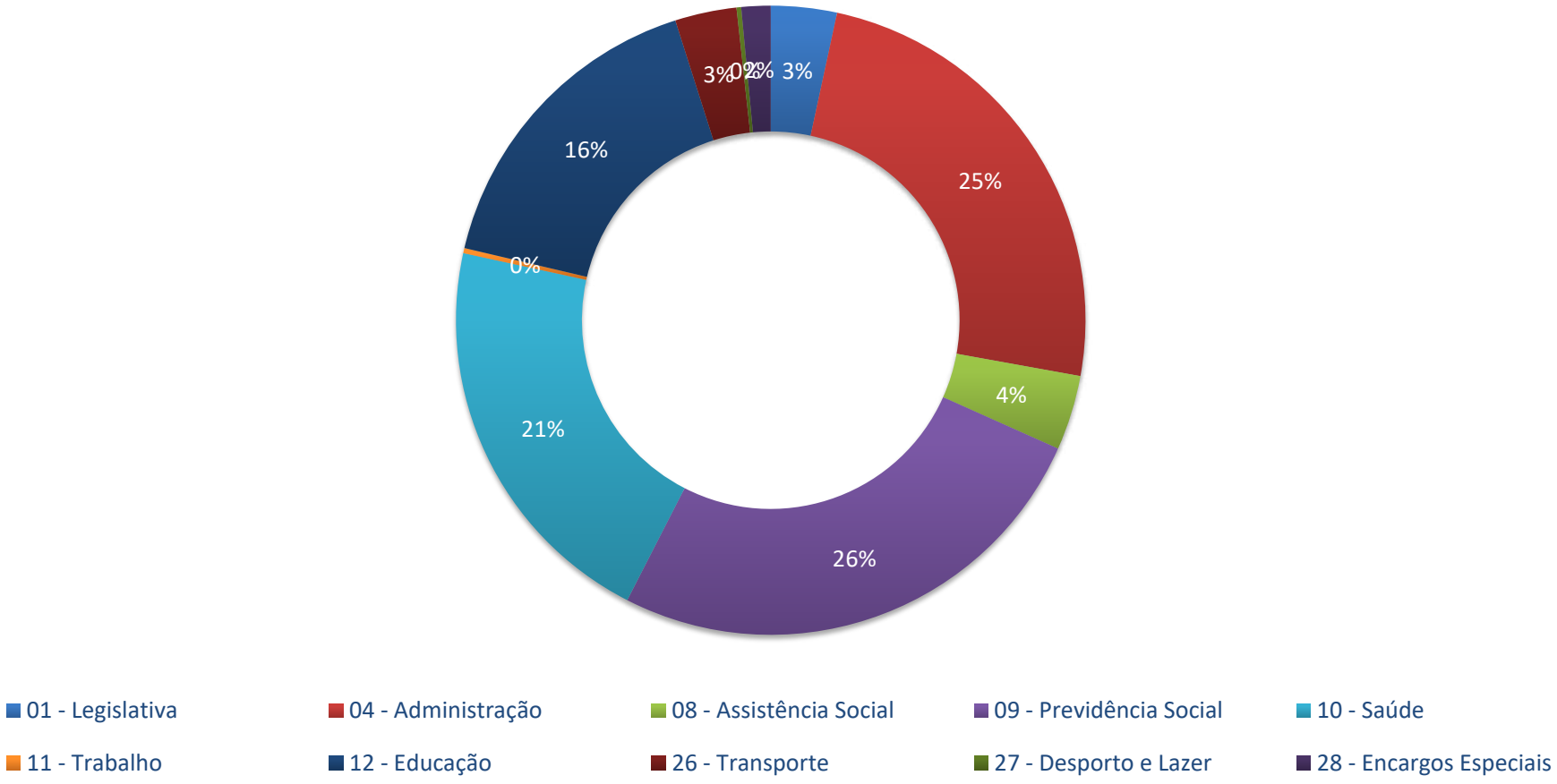

Assinado por 1 pessoa: ANTONIO SILVA ROCHA
Para verificar a validade das assinaturas, acesse https://aracaju.1doc.com.br/verificacao/3692-D5DA-B192-96F8 e informe o código 3692-D5DA-B192-96F8

DÍVIDA PÚBLICA

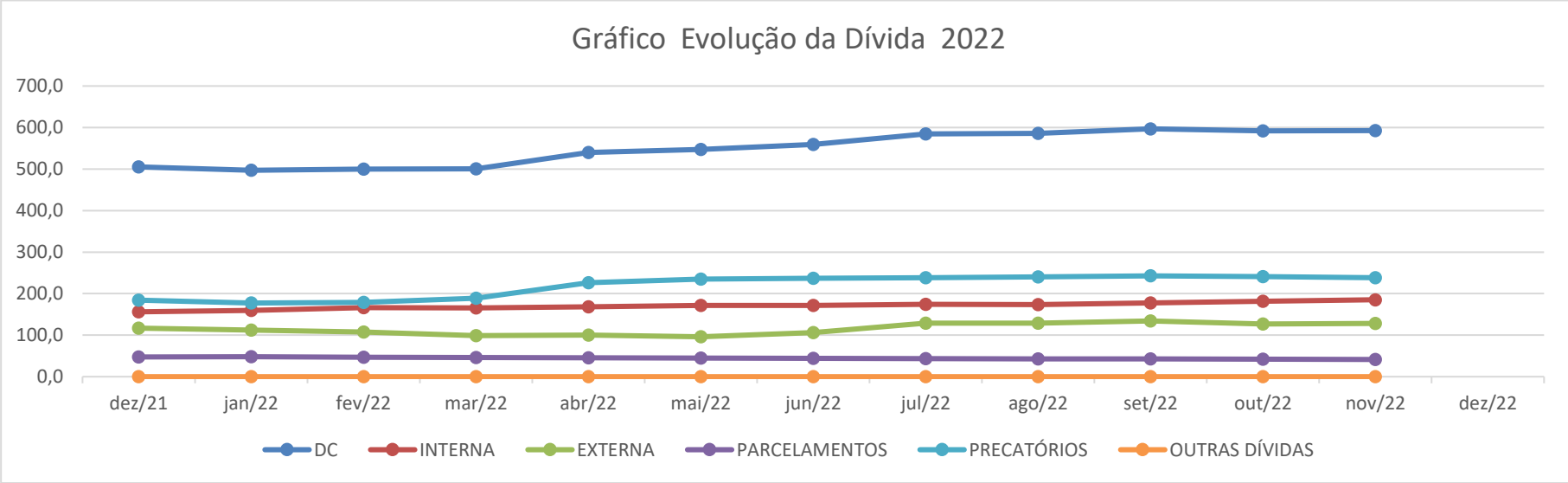

DÍVIDA	SALDOS EM MILHÕES												
	dez/21	jan/22	fev/22	mar/22	abr/22	mai/22	jun/22	jul/22	ago/22	set/22	out/22	nov/22	dez/22
DC	**505,1**	**497,1**	**499,7**	**500,3**	**540,0**	**547,3**	**559,2**	**584,9**	**585,9**	**597,0**	**592,1**	**593,0**	
INTERNA	156,2	159,5	166,5	165,9	168,2	171,7	171,3	174,0	173,9	177,4	181,7	185,3	
EXTERNA	116,8	112,1	107,6	99,2	100,0	96,1	106,4	128,8	128,6	134,2	127,2	128,1	
PARCELAMENTOS	47,7	48,1	46,6	46,0	45,4	44,8	44,3	43,7	43,1	42,6	42,0	41,4	
PRECATÓRIOS	184,4	177,4	179,0	189,2	226,4	234,7	237,2	238,4	240,3	242,8	241,2	238,2	
OUTRAS DÍVIDAS	0,0	0,0	0,0	0,0	0,0	0,0	0,0	0,0	0,0	0,0	0,0	0,0	
% CRESCIMENTO NO MÊS	**#VALOR!**	**-1,6%**	**0,5%**	**0,1%**	**7,9%**	**1,4%**	**2,2%**	**4,6%**	**0,2%**	**1,9%**	**-0,8%**	**0,2%**	**-100,0%**

FONTE:SEMFAZ-COGOEF

EMISSÃO: 23/12/2022 14h44

Assinado por 1 pessoa: ANTONIO SILVA ROCHA
Para verificar a validade das assinaturas, acesse https://aracaju.1doc.com.br/verificacao/3692-D5DA-B192-96F8 e informe o código 3692-D5DA-B192-96F8

ESTADO DE SERGIPE

PREFEITURA MUNICIPAL DE ARACAJU

RELATÓRIO RESUMIDO DA EXECUÇÃO ORÇAMENTÁRIA

DEMONSTRATIVO DA DESPESA COM PESSOAL EXECUTIVO

ORÇAMENTO FISCAL E DA SEGURIDADE SOCIAL

PERÍODO DE REFERÊNCIA: NOVEMBRO/21 A OUTUBRO/2022 5º BIMESTRE/2022

(LRF, art. 55, inciso I aliena "a") R$

DESPESAS COM PESSOAL	DESPESAS EXECUTADAS NOS ÚLTIMOS 12 MESES												TOTAL (ÚLTIMOS 12 MESES)	INSCRIÇÃO EM RESTOS A PAGAR NÃO PROCESSADO
	LÍQUIDAS													
	dez/21	jan/22	fev/22	mar/22	abr/22	mai/22	jun/22	jul/22	ago/22	set/22	out/22	nov/22	(a)	(b)
DESPESAS BRUTA COM PESSOAL (I)	**158.323.450,59**	**90.034.090,74**	**98.484.544,56**	**101.901.621,76**	**101.613.838,22**	**151.694.596,22**	**116.141.686,90**	**126.131.485,74**	**118.998.933,86**	**113.909.587,92**	**115.833.443,20**	**120.666.415,42**	**1.413.733.695,13**	**3.670.527,86**
Pessoal Ativo	**117.741.650,15**	**64.763.590,88**	**69.201.610,77**	**66.465.135,20**	**68.097.999,39**	**115.229.779,59**	**81.172.449,31**	**86.917.770,13**	**80.885.457,90**	**81.768.712,45**	**80.558.000,93**	**85.575.273,72**	**998.377.430,42**	**3.670.527,86**
1 - Vencimentos, Vantagens e Outras Despesas Variáveis	**69.732.891,30**	**38.054.590,77**	**42.565.349,87**	**40.270.342,01**	**41.725.969,92**	**75.591.832,11**	**52.156.350,81**	**58.344.074,05**	**52.454.241,78**	**53.502.480,69**	**52.600.189,31**	**57.603.510,79**	**634.601.823,41**	**136.340,02**
31900400 Contratação Por Tempo Determinado	4.055.142,35	2.866.172,89	2.918.966,24	3.050.131,09	3.673.709,68	8.454.415,33	5.254.862,04	5.680.549,82	5.509.997,95	5.761.410,00	5.404.663,77	5.438.740,60	58.068.761,76	136.340,02
31900800 Outros Benefícios Assistenciais	0,00	0,00	0,00	0,00	0,00	0,00	0,00	0,00	0,00	0,00	0,00	0,00	0,00	0,00
31901100 Vencimentos e Vantagens Fixas Pessoal Civil	60.672.254,83	34.145.578,80	34.125.984,62	33.789.215,91	34.747.616,16	61.039.257,69	43.123.924,25	48.306.935,56	43.713.394,47	43.851.535,98	41.310.139,42	42.307.161,33	521.132.999,02	0,00
31901600 Outras Despesas Variáveis - Pessoal Civil	703.366,70	787.615,48	706.015,42	733.144,16	766.532,13	889.957,71	834.680,70	1.685.060,06	948.498,64	883.675,80	887.443,91	1.001.105,93	10.827.096,64	0,00
31904100 Contribuições	57.795,15	31.145,37	28.701,85	30.049,57	30.606,67	31.893,93	34.381,03	34.013,32	0,00	0,00	0,00	0,00	278.586,89	0,00
31909100 Sentenças Judiciais	3.154.509,39	67.423,84	2.403.298,99	1.310.523,14	1.261.147,06	2.391.429,21	2.568.626,22	1.296.673,73	830.156,87	1.837.336,43	3.630.731,65	7.848.672,82	28.600.529,35	0,00
31909200 Despesas Exercícios Anteriores	70.036,00	59.300,54	84.975,01	0,00	0,00	5.715,64	0,00	1.885,35	6.161,37	20.470,42	0,00	0,00	248.544,33	0,00
31909300 Indenizações e Restituições	23.753,04	0,00	48.985,65	15.822,31	23.135,99	76.341,49	116.337,08	22.431,99	80.296,91	7.445,14	72.858,08	35.924,75	523.332,43	0,00
31909400 Indenizações e Restituições Trabalhistas	711.170,48	10.573,53	2.029.905,37	1.111.305,92	947.998,65	2.493.456,50	17.720,33	1.030.805,47	1.151.098,75	960.280,35	997.774,74	733.693,03	12.195.783,12	0,00
31909600 Ressarcimento de Despesas Pessoal Requisitado	284.863,36	86.780,32	218.516,72	230.149,91	275.223,58	209.364,61	205.819,16	285.718,75	214.636,82	180.326,57	296.577,74	238.212,33	2.726.189,87	0,00
2 - Obrigações Patronais	**48.008.758,85**	**26.709.000,11**	**26.636.260,90**	**26.194.793,19**	**26.372.029,47**	**39.637.947,48**	**29.016.098,50**	**28.573.696,08**	**28.431.216,12**	**28.266.231,76**	**27.957.811,62**	**27.971.762,93**	**363.775.607,01**	**3.534.187,84**
31901300 Obrigações Patronais	4.942.418,07	2.585.500,07	2.922.143,82	2.687.671,18	2.910.164,81	4.789.885,01	3.307.563,17	2.571.703,84	3.262.187,08	3.570.742,51	3.286.572,73	3.525.943,99	40.362.496,28	3.534.187,84
31911300 Obrigações Patronais	43.407.618,66	24.058.349,08	23.903.891,09	23.700.875,32	23.659.082,84	35.328.433,54	25.961.879,87	25.977.624,75	25.460.603,75	24.965.039,31	24.962.657,77	25.739.572,48	327.125.628,46	0,00
31919200 Despesas de Exercícios Anteriores	413.425,06	413.425,06	413.425,06	413.972,47	413.425,06	413.425,06	413.425,06	413.425,06	403.425,06	413.425,06	413.425,06	413.425,06	4.951.648,13	0,00
0000000 Obrigações Patronais não passaram p/ Exe. Orç.LC 173 RPPS PP	0,00	0,00	0,00	0,00	0,00	0,00	0,00	0,00	0,00	0,00	0,00	0,00	0,00	0,00
31901309 Plano de Assistência Médica e/ou Odontologico (-)	754.702,94	348.274,10	603.199,07	607.725,78	610.643,24	893.796,13	666.769,60	389.057,57	694.999,77	682.975,12	704.843,94	1.707.178,60	8.664.165,86	0,00
4 - Pessoal Inativos e Pensionistas	**40.581.800,44**	**25.270.499,86**	**25.333.641,96**	**25.379.586,00**	**26.585.478,40**	**30.694.234,26**	**28.477.931,48**	**28.527.266,46**	**28.958.152,70**	**29.430.314,31**	**27.348.612,71**	**27.386.529,57**	**343.974.048,15**	**0,00**
31900100 Aposentadorias, Reserva Remunerada e Reformas	36.968.073,67	22.630.795,32	23.047.424,52	23.201.449,78	24.110.144,26	28.081.867,69	25.873.973,04	25.971.525,51	26.371.887,13	26.796.449,38	24.930.347,10	24.969.337,32	312.953.274,72	0,00
31900300 Pensões	3.613.726,77	2.639.704,54	2.286.217,44	2.178.136,22	2.475.334,14	2.612.366,57	2.603.958,44	2.555.740,95	2.586.265,57	2.633.864,93	2.418.265,61	2.417.192,25	31.020.773,43	0,00
5 -Outras Despesas de Pessoal Deco.de Ct.Terceiriz.(§1º, art.18 da LRF)	**0,00**	**0,00**	**3.949.291,83**	**10.056.900,56**	**6.930.360,43**	**5.770.582,37**	**6.491.306,11**	**10.686.449,15**	**9.155.323,26**	**2.710.561,16**	**7.926.829,56**	**7.704.612,13**	**71.382.216,56**	0,00
DESPESAS NÃO COMPUTADAS (II)(§1º do art. 19 da LRF)	**27.319.880,20**	**16.143.730,25**	**20.587.320,65**	**20.895.119,44**	**20.761.168,30**	**16.119.944,82**	**21.073.050,91**	**24.329.111,38**	**14.627.696,21**	**20.661.433,11**	**25.067.382,58**	**28.944.832,94**	**256.530.670,79**	**0,00**
Indenização por Demissão e Incentivos à Demissão Voluntária	711.170,48	10.573,53	2.029.905,37	1.111.305,92	947.998,65	2.493.456,50	17.720,33	1.028.450,66	1.151.098,75	960.280,35	997.774,74	733.693,03	12.193.428,31	0,00
Decorrentes de Decisão Judicial	3.154.509,39	55.932,81	2.395.795,11	1.298.935,01	1.191.892,72	2.232.979,48	2.510.218,31	1.278.664,87	803.293,51	1.806.444,31	3.594.125,62	7.692.721,62	28.015.512,76	0,00
Despesas de Exercícios Anteriores de período ao da apuração	483.461,06	472.725,60	498.400,07	413.972,47	413.425,06	419.140,70	413.425,06	415.310,41	413.425,06	433.895,48	413.425,06	413.425,06	5.204.031,09	0,00
Inativos e Pensionistas com Recursos Vinculados	22.970.739,27	15.604.498,31	15.663.220,10	18.070.906,04	18.207.851,87	10.974.368,14	18.131.687,21	21.606.685,44	12.259.878,89	17.460.812,97	20.062.057,16	20.104.993,23	211.117.698,63	0,00
DESPESA LIQUIDA COM PESSOAL (IIII) = (I-II)	**131.003.570,39**	**73.890.360,49**	**77.897.223,91**	**81.006.502,32**	**80.852.669,92**	**135.574.651,40**	**95.068.635,99**	**101.802.374,36**	**104.371.237,65**	**93.248.154,81**	**90.766.060,62**	**91.721.582,48**	**1.157.203.024,34**	**3.670.527,86**

Especificação	dez/21	jan/22	fev/22	mar/22	abr/22	mai/22	jun/22	jul/22	ago/22	set/22	out/22	nov/22	TOTAL
Apuração despesas Inativos e Pensionsitas com Rec. Vinculados	**40.581.800,44**	**25.281.990,89**	**25.341.145,84**	**25.391.174,13**	**26.654.732,74**	**30.852.683,99**	**28.536.339,39**	**28.545.275,32**	**28.985.016,06**	**29.461.206,43**	**27.385.218,74**	**27.542.480,77**	**344.559.064,74**
31900100 Aposentadorias, Reserva Remunerada e Reformas	36.968.073,67	22.630.795,32	23.047.424,52	23.201.449,78	24.110.144,26	28.081.867,69	25.873.973,04	25.971.525,51	26.371.887,13	26.796.449,38	24.930.347,10	24.969.337,32	312.953.274,72
31900300 Pensões	3.613.726,77	2.639.704,54	2.286.217,44	2.178.136,22	2.475.334,14	2.612.366,57	2.603.958,44	2.555.740,95	2.586.265,57	2.633.864,93	2.418.265,61	2.417.192,25	31.020.773,43
31909100 Sentenças Judiciais	0,00	11.491,03	7.503,88	11.588,13	69.254,34	158.449,73	58.407,91	18.008,86	26.863,36	30.892,12	36.606,03	155.951,20	585.016,59
(-) REPASSE FINANCEIRO CONTA CONTÁBIL 451320101	**17.611.061,17**	**9.677.492,58**	**9.677.925,74**	**7.320.268,09**	**8.446.880,87**	**19.878.315,85**	**10.404.652,18**	**6.938.589,88**	**16.725.137,17**	**12.000.393,46**	**7.323.161,58**	**7.437.487,54**	**133.441.366,11**
Inativos e Pensionistas com Recursos Vinculados	**22.970.739,27**	**15.604.498,31**	**15.663.220,10**	**18.070.906,04**	**18.207.851,87**	**10.974.368,14**	**18.131.687,21**	**21.606.685,44**	**12.259.878,89**	**17.460.812,97**	**20.062.057,16**	**20.104.993,23**	**211.117.698,63**

APURAÇÃO DO CUMPRIMENTO DO LIMITE LEGAL	VALOR	% SOBRE RCL AJUSTADA
RECEITA CORRENTE LÍQUIDADA - RCL (IV)	2.307.839.309,38	_
(-) Transferências obrigatórias da União relativas às emendas individuais (art.166-A,§1º da CF) (V)	6.737.722,96	_
(-) Transferências obrigatórias da União relativas às emendas de bancada (art.166 §16 da CF) (VI)	4.123.010,00	_
= RECEITA CORRENTE LÍQUIDA AJUSTADA PARA CÁLCULO DOS LIMITES DA DESPESA COM PESSOAL (VII)=(IV -V - VI)	**2.296.978.576,42**	
DESPESA TOTAL COM PESSOAL - DTP (VIII)) = (IIIa+IIIb)	**1.160.873.552,20**	**50,54%**
LIMITE MÁXIMO (IX) (Incisos I, II, III art. 20 da LRF)	**1.240.368.431,27**	54,00%
LIMITE PRUDENCIAL (X) = (0,95 X IX)(parágrafo único do art.22 da LRF)	**1.178.350.009,70**	51,30%
LIMITE ALERTA (XI) = (0,90 X IX)(inciso II do §1º do art.59 da LRF)	**1.116.331.588,14**	48,60%

FONTE: Sistema :Contabilis - Gestão Pública, Unidade Responsável: SEMFAZ/COGEOF/COOC. Emissão: 23/12/2022, às 14:44 Assinado Digitalmente

NOTA:

A Lei Complementar (LC) 178/2021 trouxe mudanças importantes nar regras sobre o cômputo da despsa de pessoal e promoveu alterações na Lei de Responsabilidade Fiscal (LRF) 101/2000. A ligislação foi publicada no dia 14/01/2021 e para esclarecer as mudanças, a Secretária do Tesouro Nacional do Ministério da Economia (STN/ME) publicou a Nota Informativa nº 4076/2021.

EDVALDO NOGUEIRA
PREFEITO MUNICIPAL

JEFERSON DANTAS PASSOS
SECRETÁRIO MUNICIPAL DA FAZENDA

ELIZIÁRIO SILVEIRA SOBRAL
SECRETÁRIO-CHEFE DA CGM

RAFAELA DOS SANTOS PEREIRA
CONTADORA CRC SE 008105/O

ANTONIO SILVA ROCHA
COGEOF

Assinado por 1 pessoa: ANTONIO SILVA ROCHA
Para verificar a validade das assinaturas, acesse https://aracaju.1doc.com.br/verificacao/3692-D5DA-B192-96F8 e informe o código 3692-D5DA-B192-96F8

ESTADO DE SERGIPE

PREFEITURA MUNICIPAL DE ARACAJU

RELATÓRIO RESUMIDO DA EXECUÇÃO ORÇAMENTÁRIA

DEMONSTRATIVO DA DESPESA COM PESSOAL LEGISLATIVO

ORÇAMENTO FISCAL E DA SEGURIDADE SOCIAL

PERIODO DE REFERENCIA: NOVEMBRO/21 A OUTUBRO/2022 5º BIMESTRE/2022

(LRF, art. 55, inciso I aliena "a") R$

DESPESAS COM PESSOAL	DESPESAS EXECUTADAS NOS ÚLTIMOS 12 MESES												TOTAL (ÚLTIMOS 12 MESES)	INSCRIÇÃO EM RESTOS A PAGAR NÃO PROCESSADO
	LÍQUIDAS													
	dez/21	jan/22	fev/22	mar/22	abr/22	mai/22	jun/22	jul/22	ago/22	set/22	out/22	nov/22	(a)	(b)
DESPESAS BRUTA COM PESSOAL (I)	**6.198.947,81**	**3.362.829,35**	**3.700.575,36**	**3.909.631,76**	**3.848.739,33**	**4.199.420,85**	**4.093.430,47**	**4.131.580,23**	**4.068.818,81**	**4.189.028,50**	**3.935.766,58**	**4.253.868,08**	**49.892.637,13**	**20.000,00**
Pessoal Ativo	**6.198.947,81**	**3.362.829,35**	**3.700.575,36**	**3.909.631,76**	**3.848.739,33**	**4.199.420,85**	**4.093.430,47**	**4.131.580,23**	**4.068.818,81**	**4.189.028,50**	**3.935.766,58**	**4.253.868,08**	**49.892.637,13**	**20.000,00**
1 - Vencimentos, Vantagens e Outras Despesas Variáveis	**3.293.460,68**	**2.796.699,15**	**3.025.998,10**	**3.174.558,09**	**3.206.960,57**	**3.274.669,99**	**3.299.226,78**	**3.314.663,67**	**3.267.575,87**	**3.255.620,71**	**2.962.788,19**	**2.945.022,40**	**37.817.244,20**	**20.000,00**
31900400 Contratação Por Tempo Determinado	0,00	0,00	0,00	0,00	0,00	0,00	0,00	0,00	0,00	0,00	0,00	0,00	0,00	0,00
31900800 Outros Benefícios Assistenciais	0,00	0,00	0,00	0,00	0,00	0,00	0,00	0,00	0,00	0,00	0,00	0,00	0,00	0,00
31901100 Vencimentos e Vantagens Fixas Pessoal Civil	2.707.527,57	2.742.782,61	2.927.004,43	3.068.686,44	3.102.175,60	3.186.065,16	3.149.473,19	3.207.557,07	3.140.500,05	3.142.316,24	2.823.254,64	2.829.123,84	36.026.466,84	0,00
31901600 Outras Despesas Variáveis - Pessoal Civil	0,00	0,00	0,00	0,00	0,00	0,00	0,00	0,00	0,00	0,00	0,00	0,00	0,00	0,00
31904100 Contribuições	0,00	0,00	0,00	0,00	0,00	0,00	0,00	0,00	0,00	0,00	0,00	0,00	0,00	0,00
31909100 Sentenças Judiciais	0,00	0,00	0,00	0,00	0,00	0,00	0,00	0,00	0,00	0,00	0,00	0,00	0,00	20.000,00
31909200 Despesas Exercícios Anteriores	0,00	0,00	0,00	0,00	0,00	0,00	0,00	0,00	0,00	0,00	0,00	0,00	0,00	0,00
31909300 Indenizações e Restituições	0,00	0,00	0,00	0,00	0,00	0,00	0,00	0,00	0,00	0,00	0,00	0,00	0,00	0,00
31909400 Indenizações e Restituições Trabalhistas	541.063,13	53.916,54	77.426,03	81.718,48	85.331,14	88.604,83	106.311,37	86.110,49	104.629,71	92.308,36	118.537,44	94.902,45	1.530.859,97	0,00
31909600 Ressarcimento de Despesas Pessoal Requisitado	44.869,98	0,00	21.567,64	24.153,17	19.453,83	0,00	43.442,22	20.996,11	22.446,11	20.996,11	20.996,11	20.996,11	259.917,39	0,00
2 - Obrigações Patronais	**2.905.487,13**	**566.130,20**	**674.577,26**	**735.073,67**	**641.778,76**	**924.750,86**	**794.203,69**	**816.916,56**	**801.242,94**	**933.407,79**	**972.978,39**	**1.308.845,68**	**12.075.392,93**	**0,00**
31901300 Obrigações Patronais	494.538,72	497.464,95	517.977,45	553.940,66	570.082,15	584.161,79	584.000,34	592.024,16	582.804,83	580.894,84	527.866,29	522.859,17	6.608.615,35	0,00
31911300 Obrigações Patronais	2.410.948,41	68.665,25	156.599,81	181.133,01	71.696,61	340.589,07	210.203,35	224.892,40	218.438,11	352.512,95	445.112,10	785.986,51	5.466.777,58	0,00
0000000 Obrigações Patronais não passaram p/ Exe. Orç. LC 173 RPPS PP	0,00	0,00	0,00	0,00	0,00	0,00	0,00	0,00	0,00	0,00	0,00	0,00	0,00	0,00
31919200 Despesas de Exercícios Anteriores	0,00	0,00	0,00	0,00	0,00	0,00	0,00	0,00	0,00	0,00	0,00	0,00	0,00	0,00
31901309 Plano de Assistência Médica e/ou Odontologico.(-)	0,00	0,00	0,00	0,00	0,00	0,00	0,00	0,00	0,00	0,00	0,00	0,00	0,00	0,00
3 - Pessoal Inativos e Pensionistas	**0,00**	**0,00**	**0,00**	**0,00**	**0,00**	**0,00**	**0,00**	**0,00**	**0,00**	**0,00**	**0,00**	**0,00**	**0,00**	**0,00**
31900100 Aposentadorias, Reserva Remunerada e Reformas	0,00	0,00	0,00	0,00	0,00	0,00	0,00	0,00	0,00	0,00	0,00	0,00	0,00	0,00
31900300 Pensões	0,00	0,00	0,00	0,00	0,00	0,00	0,00	0,00	0,00	0,00	0,00	0,00	0,00	0,00
4 -Outras Despesas de Pessoal Deco.de Ct.Terceiriz.(§1º, art.18 da LRF)	**0,00**	**0,00**	**0,00**	**0,00**	**0,00**	**0,00**	**0,00**	**0,00**	**0,00**	**0,00**	**0,00**	**0,00**	**0,00**	**0,00**
DESPESAS NÃO COMPUTADAS (II)(§1º do art. 19 da LRF)	**541.063,13**	**53.916,54**	**77.426,03**	**81.718,48**	**85.331,14**	**88.604,83**	**106.311,37**	**86.110,49**	**104.629,71**	**92.308,36**	**118.537,44**	**94.902,45**	**1.530.859,97**	**0,00**
Indenização por Demissão e Incentivos à Demissão Voluntária	541.063,13	53.916,54	77.426,03	81.718,48	85.331,14	88.604,83	106.311,37	86.110,49	104.629,71	92.308,36	118.537,44	94.902,45	1.530.859,97	0,00
Decorrentes de Decisão Judicial	0,00	0,00	0,00	0,00	0,00	0,00	0,00	0,00	0,00	0,00	0,00	0,00	0,00	0,00
Despesas de Exercícios Anteriores de período ao da apuração	0,00	0,00	0,00	0,00	0,00	0,00	0,00	0,00	0,00	0,00	0,00	0,00	0,00	0,00
Inativos e Pensionistas com Recursos Vinculados	0,00	0,00	0,00	0,00	0,00	0,00	0,00	0,00	0,00	0,00	0,00	0,00	0,00	0,00
DESPESA LIQUIDA COM PESSOAL (IIII) = (I-II)	**5.657.884,68**	**3.308.912,81**	**3.623.149,33**	**3.827.913,28**	**3.763.408,19**	**4.110.816,02**	**3.987.119,10**	**4.045.469,74**	**3.964.189,10**	**4.096.720,14**	**3.817.229,14**	**4.158.965,63**	**48.361.777,16**	**20.000,00**

Especificação	dez/21	jan/22	fev/22	mar/22	abr/22	mai/22	jun/22	jul/22	ago/22	set/22	out/22	nov/22	TOTAL
Apuração despesas Inativos e Pensionsitas com Rec. Vinculados	**0,00**	**0,00**	**0,00**	**0,00**	**0,00**	**0,00**	**0,00**	**0,00**	**0,00**	**0,00**	**0,00**	**0,00**	**0,00**
31900100 Aposentadorias, Reserva Remunerada e Reformas	0,00	0,00	0,00	0,00	0,00	0,00	0,00	0,00	0,00	0,00	0,00	0,00	0,00
31900300 Pensões	0,00	0,00	0,00	0,00	0,00	0,00	0,00	0,00	0,00	0,00	0,00	0,00	0,00
31909100 Sentenças Judiciais	0,00	0,00	0,00	0,00	0,00	0,00	0,00	0,00	0,00	0,00	0,00	0,00	0,00
(-) APORTE FINANCEIRO	**0,00**	**0,00**	**0,00**	**0,00**	**0,00**	**0,00**	**0,00**	**0,00**	**0,00**	**0,00**	**0,00**	**0,00**	**0,00**
Inativos e Pensionistas com Recursos Vinculados	**0,00**	**0,00**	**0,00**	**0,00**	**0,00**	**0,00**	**0,00**	**0,00**	**0,00**	**0,00**	**0,00**	**0,00**	**0,00**

APURAÇAO DO CUMPRIMENTO DO LIMITE LEGAL	VALOR	% SOBRE RCL AJUSTADA
RECEITA CORRENTE LÍQUIDADA - RCL (IV)	2.307.839.309,38	_
(-) Transferências obrigatórias da União relativas às emendas individuais (art.166-A,§1º da CF) (V)	6.737.722,96	
(-) Transferências obrigatórias da União relativas às emendas de bancada (art.166 §16 da CF) (VI)	4.123.010,00	
= RECEITA CORRENTE LÍQUIDA AJUSTADA PARA CÁLCULO DOS LIMITES DA DESPESA COM PESSOAL (VII)=(IV -V - VI)	**2.296.978.576,42**	
DESPESA TOTAL COM PESSOAL - DTP (VIII)) = (IIIa+IIIb)	**48.381.777,16**	**2,11%**
LIMITE MÁXIMO (IX) (Incisos I, II, III art. 20 da LRF)	**137.818.714,59**	6,00%
LIMITE PRUDENCIAL (X) = (0,95 X IX)(parágrafo único do art.22 da LRF)	**121.739.864,55**	5,30%
LIMITE ALERTA (XI) = (0,90 X IX)(inciso II do §1º do art.59 da LRF)	**124.036.843,13**	5,40%

FONTE: Sistema :Contabilis - Gestão Pública, Unidade Responsável: SEMFAZ/COGEOF/COOC. Emissão: 23/12/2022, às 14:44 Assinado Digitalmente

NOTA:

A Lei Complementar (LC) 178/2021 trouxe mudanças importantes nar regras sobre o cômputo da despsa de pessoal e promoveu alterações na Lei de Responsabilidade Fiscal (LRF) 101/2000. A ligislação foi publicada no dia 14/01/2021 e para esclarecer as mudanças, a Secretaria do Tesouro Nacional do Ministério da Economia (STN/ME) publicou a Nota Informativa nº 4076/2021.

EDVALDO NOGUEIRA
PREFEITO MUNICIPAL

JEFERSON DANTAS PASSOS
SECRETÁRIO MUNICIPAL DA FAZENDA

ELIZIÁRIO SILVEIRA SOBRAL
SECRETÁRIO-CHEFE DA CGM

RAFAELA DOS SANTOS PEREIRA
CONTAORA CRC SE 008105/O

ANTONIO SILVA ROCHA
COGEOF

Assinado por 1 pessoa: ANTONIO SILVA ROCHA
Para verificar a validade das assinaturas, acesse https://aracaju.1doc.com.br/verificacao/3692-D5DA-B192-96F8

ESTADO DE SERGIPE

PREFEITURA MUNICIPAL DE ARACAJU

RELATÓRIO RESUMIDO DA EXECUÇÃO ORÇAMENTÁRIA

DEMONSTRATIVO DA DESPESA COM PESSOAL CONSOLIDADO

ORÇAMENTO FISCAL E DA SEGURIDADE SOCIAL

PERÍODO DE REFERÊNCIA: NOVEMBRO/21 A OUTUBRO/2022 5º BIMESTRE/2022

(LRF, art. 55, inciso I aliena "a") R$

DESPESAS COM PESSOAL	DESPESAS EXECUTADAS NOS ÚLTIMOS 12 MESES												TOTAL (ÚLTIMOS 12 MESES)	INSCRIÇÃO EM RESTOS A PAGAR NÃO PROCESSADO
	LÍQUIDAS													
	nov/21	dez/21	jan/22	fev/22	mar/22	abr/22	mai/22	jun/22	jul/22	ago/22	set/22	out/22	(a)	(b)
DESPESAS BRUTA COM PESSOAL (I)	**164.522.398,40**	**93.396.920,09**	**102.185.119,92**	**105.811.253,52**	**105.462.577,55**	**155.894.017,07**	**120.235.117,37**	**130.263.065,97**	**123.067.752,67**	**118.098.616,42**	**119.769.209,78**	**124.920.283,50**	**1.463.626.332,26**	**3.690.527,36**
Pessoal Ativo	**123.940.597,96**	**68.126.420,23**	**72.902.186,13**	**70.374.766,96**	**71.946.738,72**	**119.429.200,44**	**85.265.879,78**	**91.049.350,36**	**84.954.276,71**	**85.957.740,95**	**84.493.767,51**	**89.829.141,80**	**1.048.270.067,55**	**3.690.527,36**
1 - Vencimentos, Vantagens e Outras Despesas Variáveis	**73.026.351,98**	**40.851.289,92**	**45.591.347,97**	**43.444.900,10**	**44.932.930,49**	**78.866.502,10**	**55.455.577,59**	**61.658.737,72**	**55.721.817,65**	**56.758.101,40**	**55.562.977,50**	**60.548.533,19**	**672.419.067,61**	**156.340,02**
31900400 Contratação Por Tempo Determinado	4.055.142,35	2.866.172,89	2.918.966,24	3.050.131,09	3.673.709,68	8.454.415,33	5.254.862,04	5.680.549,82	5.509.997,95	5.761.410,00	5.404.663,77	5.438.740,60	58.068.761,76	136.340,02
31900800 Outros Benefícios Assistenciais	0,00	0,00	0,00	0,00	0,00	0,00	0,00	0,00	0,00	0,00	0,00	0,00	0,00	0,00
31901100 Vencimentos e Vantagens Fixas Pessoal Civil	63.379.782,40	36.888.361,41	37.052.989,05	36.857.902,35	37.849.791,76	64.225.322,85	46.273.397,44	51.514.492,63	46.853.894,52	46.993.852,22	44.133.394,06	45.136.285,17	557.159.465,86	0,00
31901600 Outras Despesas Variáveis - Pessoal Civil	703.366,70	787.615,48	706.015,42	733.144,16	766.532,13	889.957,71	834.680,70	1.685.060,06	948.498,64	883.675,80	887.443,91	1.001.105,93	10.827.096,64	0,00
31904100 Contribuições	57.795,15	31.145,37	28.701,85	30.049,57	30.606,67	31.893,93	34.381,03	34.013,32	0,00	0,00	0,00	0,00	278.586,89	0,00
31909100 Sentenças Judiciais	3.154.509,39	67.423,84	2.403.298,99	1.310.523,14	1.261.147,06	2.391.429,21	2.568.626,22	1.296.673,73	830.156,87	1.837.336,43	3.630.731,65	7.848.672,82	28.600.529,35	20.000,00
31909200 Despesas Exercícios Anteriores	70.036,00	59.300,54	84.975,01	0,00	0,00	5.715,64	0,00	1.885,35	6.161,37	20.470,42	0,00	0,00	248.544,33	0,00
31909300 Indenizações e Restituições	23.753,04	0,00	48.985,65	15.822,31	23.135,99	76.341,49	116.337,08	22.431,99	80.296,91	7.445,14	72.858,08	35.924,75	523.332,43	0,00
31909400 Indenizações e Restituições Trabalhistas	1.252.233,61	64.490,07	2.107.331,40	1.193.024,40	1.033.329,79	2.582.061,33	124.031,70	1.116.915,96	1.255.728,46	1.052.588,71	1.116.312,18	828.595,48	13.726.643,09	0,00
31909600 Ressarcimento de Despesas Pessoal Requisitado	329.733,34	86.780,32	240.084,36	254.303,08	294.677,41	209.364,61	249.261,38	306.714,86	237.082,93	201.322,68	317.573,85	259.208,44	2.986.107,26	0,00
2 - Obrigações Patronais	**50.914.245,98**	**27.275.130,31**	**27.310.838,16**	**26.929.866,86**	**27.013.808,23**	**40.562.698,34**	**29.810.302,19**	**29.390.612,64**	**29.232.459,06**	**29.199.639,55**	**28.930.790,01**	**29.280.608,61**	**375.850.999,94**	**3.534.187,34**
31901300 Obrigações Patronais	5.436.956,79	3.082.965,02	3.440.121,27	3.241.611,84	3.480.246,96	5.374.046,80	3.891.563,51	3.163.728,00	3.844.991,91	4.151.637,35	3.814.439,02	4.048.803,16	46.971.111,63	3.534.187,34
31911300 Obrigações Patronais	45.818.567,07	24.127.014,33	24.060.490,90	23.882.008,33	23.730.779,45	35.669.022,61	26.172.083,22	26.202.517,15	25.679.041,86	25.317.552,26	25.407.769,87	26.525.558,99	332.592.406,04	0,00
31919200 Despesas de Exercícios Anteriores	413.425,06	413.425,06	413.425,06	413.972,47	413.425,06	413.425,06	413.425,06	413.425,06	403.425,06	413.425,06	413.425,06	413.425,06	4.951.648,13	0,00
0000000 Obrigações Patronais não passaram p/ Exe. Orç. LC 173 RPPS PP	0,00	0,00	0,00	0,00	0,00	0,00	0,00	0,00	0,00	0,00	0,00	0,00	0,00	0,00
31901309 Plano de Assistência Médica e/ou Odontologico.(-)	754.702,94	348.274,10	603.199,07	607.725,78	610.643,24	893.796,13	666.769,60	389.057,57	694.999,77	682.975,12	704.843,94	1.707.178,60	8.664.165,86	0,00
3 - Pessoal Inativos e Pensionistas	**40.581.800,44**	**25.270.499,86**	**25.333.641,96**	**25.379.586,00**	**26.585.478,40**	**30.694.234,26**	**28.477.931,48**	**28.527.266,46**	**28.958.152,70**	**29.430.314,31**	**27.348.612,71**	**27.386.529,57**	**343.974.048,15**	**0,00**
31900100 Aposentadorias, Reserva Remunerada e Reformas	36.968.073,67	22.630.795,32	23.047.424,52	23.201.449,78	24.110.144,26	28.081.867,69	25.873.973,04	25.971.525,51	26.371.887,13	26.796.449,38	24.930.347,10	24.969.337,32	312.953.274,72	0,00
31900300 Pensões	3.613.726,77	2.639.704,54	2.286.217,44	2.178.136,22	2.475.334,14	2.612.366,57	2.603.958,44	2.555.740,95	2.586.265,57	2.633.864,93	2.418.265,61	2.417.192,25	31.020.773,43	0,00
4 -Outras Despesas de Pessoal Deco.de Ct.Terceiriz.(§1º, art.18 da LRF)	**0,00**	**0,00**	**3.949.291,83**	**10.056.900,56**	**6.930.360,43**	**5.770.582,37**	**6.491.306,11**	**10.686.449,15**	**9.155.323,26**	**2.710.561,16**	**7.926.829,56**	**7.704.612,13**	**71.382.216,56**	**0,00**
DESPESAS NÃO COMPUTADAS (II)(§1º do art. 19 da LRF)	**27.860.943,33**	**16.197.646,79**	**20.664.746,68**	**20.976.837,92**	**20.846.499,44**	**16.208.549,65**	**21.179.362,28**	**24.415.221,87**	**14.732.325,92**	**20.753.741,47**	**25.185.920,02**	**29.039.735,39**	**258.061.530,76**	**0,00**
Indenização por Demissão e Incentivos à Demissão Voluntária	1.252.233,61	64.490,07	2.107.331,40	1.193.024,40	1.033.329,79	2.582.061,33	124.031,70	1.114.561,15	1.255.728,46	1.052.588,71	1.116.312,18	828.595,48	13.724.288,28	0,00
Decorrentes de Decisão Judicial	3.154.509,39	55.932,81	2.395.795,11	1.298.935,01	1.191.892,72	2.232.979,48	2.510.218,31	1.278.664,87	803.293,51	1.806.444,31	3.594.125,62	7.692.721,62	28.015.512,76	0,00
Despesas de Exercícios Anteriores de período ao da apuração	483.461,06	472.725,60	498.400,07	413.972,47	413.425,06	419.140,70	413.425,06	415.310,41	413.425,06	433.895,48	413.425,06	413.425,06	5.204.031,09	0,00
Inativos e Pensionistas com Recursos Vinculados	22.970.739,27	15.604.498,31	15.663.220,10	18.070.906,04	18.207.851,87	10.974.368,14	18.131.687,21	21.606.685,44	12.259.878,89	17.460.812,97	20.062.057,16	20.104.993,23	211.117.698,63	0,00
DESPESA LIQUIDA COM PESSOAL (IIII) = (I-II)	**136.661.455,07**	**77.199.273,30**	**81.520.373,24**	**84.834.415,60**	**84.616.078,11**	**139.685.467,42**	**99.055.755,09**	**105.847.844,10**	**108.335.426,75**	**97.344.874,95**	**94.583.289,76**	**95.880.548,11**	**1.205.564.801,50**	**3.690.527,36**

Especificação	nov/21	dez/21	jan/22	fev/22	mar/22	abr/22	mai/22	jun/22	jul/22	ago/22	set/22	out/22	TOTAL
Apuração despesas Inativos e Pensionsitas com Rec. Vinculados	**40.581.800,44**	**25.281.990,89**	**25.341.145,84**	**25.391.174,13**	**26.654.732,74**	**30.852.683,99**	**28.536.339,39**	**28.545.275,32**	**28.985.016,06**	**29.461.206,43**	**27.385.218,74**	**27.542.480,77**	**344.559.064,74**
31900100 Aposentadorias, Reserva Remunerada e Reformas	36.968.073,67	22.630.795,32	23.047.424,52	23.201.449,78	24.110.144,26	28.081.867,69	25.873.973,04	25.971.525,51	26.371.887,13	26.796.449,38	24.930.347,10	24.969.337,32	312.953.274,72
31900300 Pensões	3.613.726,77	2.639.704,54	2.286.217,44	2.178.136,22	2.475.334,14	2.612.366,57	2.603.958,44	2.555.740,95	2.586.265,57	2.633.864,93	2.418.265,61	2.417.192,25	31.020.773,43
31909100 Sentenças Judiciais	0,00	11.491,03	7.503,88	11.588,13	69.254,34	158.449,73	58.407,91	18.008,86	26.863,36	30.892,12	36.606,03	155.951,20	585.016,59
(-) APORTE FINANCEIRO	**17.611.061,17**	**9.677.492,58**	**9.677.925,74**	**7.320.268,09**	**8.446.880,87**	**19.878.315,85**	**10.404.652,18**	**6.938.589,88**	**16.725.137,17**	**12.000.393,46**	**7.323.161,58**	**7.437.487,54**	**133.441.366,11**
Inativos e Pensionistas com Recursos Vinculados	**22.970.739,27**	**15.604.498,31**	**15.663.220,10**	**18.070.906,04**	**18.207.851,87**	**10.974.368,14**	**18.131.687,21**	**21.606.685,44**	**12.259.878,89**	**17.460.812,97**	**20.062.057,16**	**20.104.993,23**	**211.117.698,63**

APURAÇAO DO CUMPRIMENTO DO LIMITE LEGAL	VALOR	% SOBRE RCL AJUSTADA
RECEITA CORRENTE LÍQUIDADA - RCL (IV)	2.307.839.309,38	–
(-) Transferências obrigatórias da União relativas às emendas individuais (art.166-A,§1º da CF) (V)	6.737.722,96	
(-) Transferências obrigatórias da União relativas às emendas de bancada (art.166 §16 da CF) (VI)	4.123.010,00	
= RECEITA CORRENTE LÍQUIDA AJUSTADA PARA CÁLCULO DOS LIMITES DA DESPESA COM PESSOAL (VII)=(IV -V - VI)	**2.296.978.576,42**	
DESPESA TOTAL COM PESSOAL - DTP (VIII)) = (IIIa+IIIb)	**1.209.255.329,36**	**52,65%**
LIMITE MAXIMO (IX) (Incisos I, II, III art. 20 da LRF)	**1.378.187.145,85**	60,00%
LIMITE PRUDENCIAL (X) = (0,95 X IX)(parágrafo único do art.22 da LRF)	**1.309.277.788,56**	57,00%
LIMITE ALERTA (XI) = (0,90 X IX)(inciso II do §1º do art.59 da LRF)	**1.240.368.431,27**	54,00%

FONTE: Sistema :Contabilis - Gestão Pública, Unidade Responsável: SEMFAZ/COGEOF/COOC. Emissão: 23/12/2022, às 14:44 Assinado Digitalmente

EDVALDO NOGUEIRA
PREFEITO MUNICIPAL

JEFERSON DANTAS PASSOS
SECRETÁRIO MUNICIPAL DA FAZENDA

ELIZIÁRIO SILVEIRA SOBRAL
SECRETÁRIO-CHEFE DA CGM

RAFAELA DOS SANTOS PEREIRA
CONTAORA CRC SE 008105/O

ANTONIO SILVA ROCHA
COGEOF

Assinado por 1 pessoa: ANTONIO SILVA ROCHA
Para verificar a validade das assinaturas, acesse https://aracaju.1doc.com.br/verificador e informe o código 3692-D5DA-B192-96F8

VERIFICAÇÃO DAS ASSINATURAS

Código para verificação: 3692-D5DA-B192-96F8

Este documento foi assinado digitalmente pelos seguintes signatários nas datas indicadas:

ANTONIO SILVA ROCHA (CPF 171.XXX.XXX-72) em 23/12/2022 15:12:02 (GMT-03:00)
Papel: Parte
Emitido por: Sub-Autoridade Certificadora 1Doc (Assinatura 1Doc)

Para verificar a validade das assinaturas, acesse a Central de Verificação por meio do link:

https://aracaju.1doc.com.br/verificacao/3692-D5DA-B192-96F8