RREO - ARACAJU EM FOCO 2022

ARACAJU
Proteger a vida e cuidar da cidade

DEZEMBRO -2022

Assinado por 1 pessoa: ANTONIO SILVA ROCHA
Para verificar a validade das assinaturas, acesse https://aracaju.1doc.com.br/verificacao/5E55-FD35-490F-15F5 e informe o código 5E55-FD35-490F-15F5

Apresentação

O Relatório Resumido da Execução Orçamentária (RREO) ajuda a compreender a situação do Município, com dados sobre a execução orçamentária da receita e da despesa.

A publicação do RREO é exigência da CF de 1988, exige em seu artigo 165, § 3º, e as normas para sua elaboração e publicidade foram estabelecidas pela LRF.

O RREO ARACAJU EM FOCO é uma versão resumida do Relatório Resumido da Execução Orçamentária (RREO) com análise gráficas.

Aracaju, 30 de Dezembro de 2022

ARACAJU
Proteger a vida e cuidar da cidade

PREFEITO DE ARACAJU
Edvaldo Nogueira

VICE-PREFEITA
Katarina Feitosa

SECRETÁRIO MUNICIPAL DA FAZENDA
Jeferson Dantas Passos

COORDENADORIA GERAL DE EXEC. O. FINANCEIRA
Antonio Silva Rocha

COORDENADORIA DE OPERAÇÕES CONTÁBEIS
Rafaela dos Santos Pereira

COORDENADORIA DE OPERAÇÕES BANCÁRIAS
Antonio Agripino de Carvalho Santos

COORDENADORIA DE ANALISE E LIQ. DE DESPESA
Evaldo José dos Santos

COORDENADORIA DE C. E GESTÃO DE SISTEMA
Antonio Marcos de Oliveira Dias

ASSESORIA DE COMUNICAÇÃO - ASCOM
Luiza Carla Sampaio Ferreira

Assinado por 1 pessoa: ANTONIO SILVA ROCHA
Para verificar a validade das assinaturas, acesse https://aracaju.1doc.com.br/verificacao/5E55-FD35-490F-15F5 e informe o código 5E55-FD35-490F-15F5

SUMÁRIO

	Página
1 - Painel	03
2 - Balanço Orçamentário Consolidado Sintético	04-05
3 - Receita e Despesa Detalhada	06-10
4 - Despesa por Função	11-12
5 - Demonstrativo da Receita Corrente Líquida	13-14
6 - Demonstrativo do RPPS	15
7 - Demonstrativo do Restos a Pagar	16
8 - Demonstrativo de Aplicação em Manutenção e Desenvolvimento do Ensino	17-18
9 - Demonstrativo de Aplicação em Ações e Serviços Públicos de Saúde	18-20
10 - Demonstrativo das Disponibilidades	21
11 - Evolução das Despesas com Pessoal	22
12 - Evolução do Crescimento da RCL e DTP em 12 meses	23
13 - Despesa com Pessoal por Função	24-25

ARACAJU
Proteger a vida e cuidar da cidade

Assinado por 1 pessoa: ANTONIO SILVA ROCHA
Para verificar a validade das assinaturas, acesse https://aracaju.1doc.com.br/verificacao/5E55-FD35-490F-15F5 e informe o código 5E55-FD35-490F-15F5

PAINEL DO RREO ARACAJU EM FOCO

A publicação e apresentação do Relatório Resumido de Execução Orçamentária (RREO) estão previstas no artigo 165º da Constituição Federal. Neste painel, podem ser encontradas informações correntes do RREO. A base de dados inclui informações dos exercícios de 2017 até o ano corrente.

Anexo 1
Port.STN 375/2020

Balanço Orçamentário
Receita Orçamentária

O Balanço Orçamentário sintetizado no gráfico abaixo, fornece uma visão geral da execução orçamentária, demonstrando os valores Previsto da receita corrente, capital e intraorçamentaria exercicíos 2017-2022

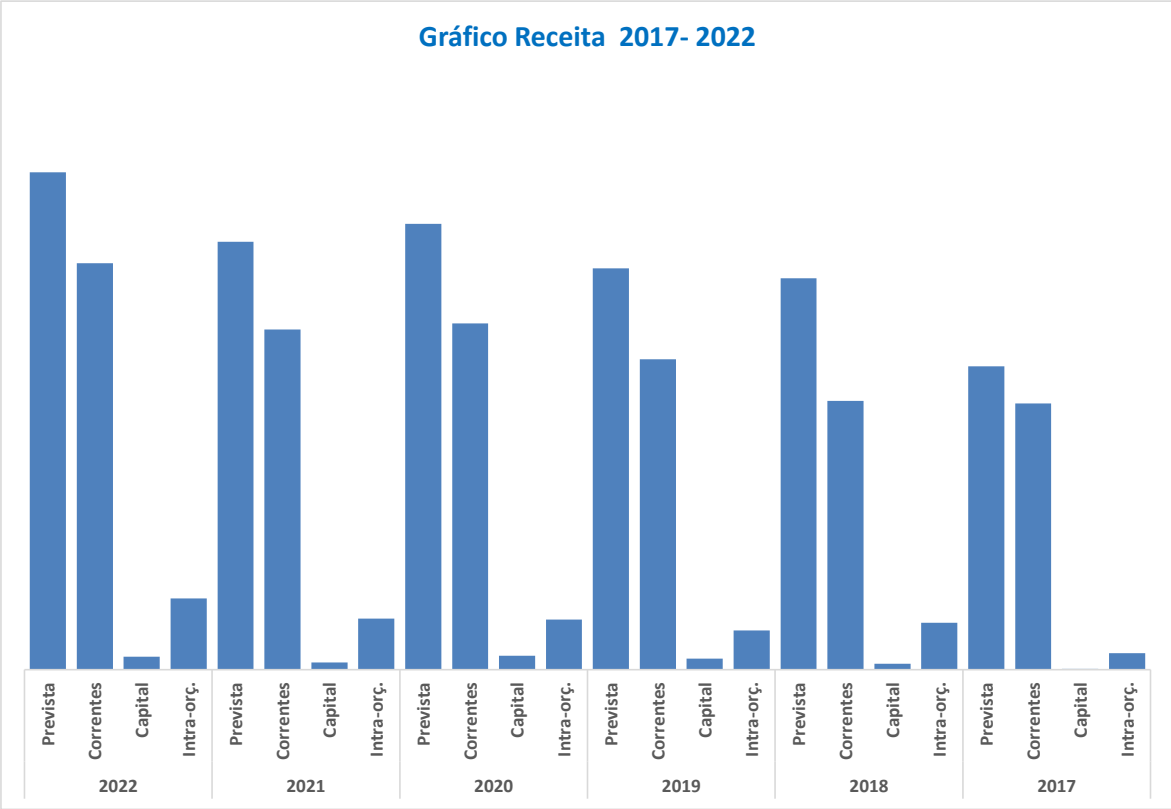

Ano	Período: Janeiro-Dezembro		
	Orçamento	Valor Bi	% Rel.Prevista
2022	Prevista	2.953,8	**99%**
	Correntes	2.412,5	82%
	Capital	76,9	3%
	Intra-orç.	421,4	14%
2021	Prevista	2.540,4	**93%**
	Correntes	2.020,0	80%
	Capital	42,2	2%
	Intra-orç.	301,5	12%
2020	Prevista	2.646,7	**92%**
	Correntes	2.055,6	78%
	Capital	80,9	3%
	Intra-orç.	296,9	11%
2019	Prevista	2.382,8	**90%**
	Correntes	1.843,4	77%
	Capital	63,8	3%
	Intra-orç.	231,2	10%
2018	Prevista	2.323,2	**82%**
	Correntes	1.594,9	69%
	Capital	33,6	1%
	Intra-orç.	277,8	12%
2017	Prevista	1.800,3	**93%**
	Correntes	1.579,8	88%
	Capital	4,1	0%
	Intra-orç.	96,7	5%

Orçamento Público

Orçamento público é o instrumento utilizado pelo Governo Municipal para planejar a utilização do dinheiro arrecadado com os tributos (impostos, taxas, contribuições de melhoria, entre outros) Esse planejamento é essencial para oferecer serviços públicos adequados, além de especifica gastos e investimentos que foram priorizados pelos poderes.

Essa ferramenta estima tanto as receitas que o Governo espera arrecadar quanto fixa as despesas a serem efetuadas com o dinheiro. Assim, as receitas são estimadas porque os tributos arrecadados (e outras fontes) podem sofrer variações ano a ano, enquanto as despesas são fixadas para garantir que o governo não gaste mais do que arrecada.

Orçamento da Receita

Receita pública é o dinheiro que o governo dispõe para manter sua estrutura e oferecer bens e serviços à sociedade, como hospitais, escolar, iluminação, saneamento, etc.

Categoria Econômica

Um primeira e importante classificação é a Categoria da Receita, que pode ser corrente ou de capital.

Receita corrente é formada pelos recursos arrecadados que em geral, incrementam o patrimônio do Municipio como prestação de serviços, atividades industriais, e os impostos, taxas e cotribuições que pagamos.

Receita de Capital quando os recursos são obtidos, por exemplo através de empréstimos e da venda do patrimônio público.

Fonte: Relatório Resumido de Execução Orçamentária - RREO
Anexo 1 - Balanço Orçamentário

Assinado por 1 pessoa: ANTONIO SILVA ROCHA
Para verificar a validade das assinaturas, acesse https://aracaju.1doc.com.br/verificacao/5E55-FD35-490F-15F5 e informe o código 5E55-FD35-490F-15F5

PAINEL DO RREO ARACAJU EM FOCO

A publicação e apresentação do Relatório Resumido de Execução Orçamentária (RREO) estão previstas no artigo 165º da Constituição Federal. Neste painel, podem ser encontradas informações correntes do RREO. A base de dados inclui informações dos exercícios 2017-2022

Anexo 1
Port.STN 375/2020

Balanço Orçamentário
Despesa Orçamentária

O Balanço Orçamentário sintetizado no gráfico abaixo, fornece uma visão geral da execução orçamentária, demonstrando os valores autorizado pelo orçamento, as despesas empenhadas, liquidadas e as pagas, segundo a classificação por grupo de natureza da despesa.

Gráfico Desepsa 2017- 2022

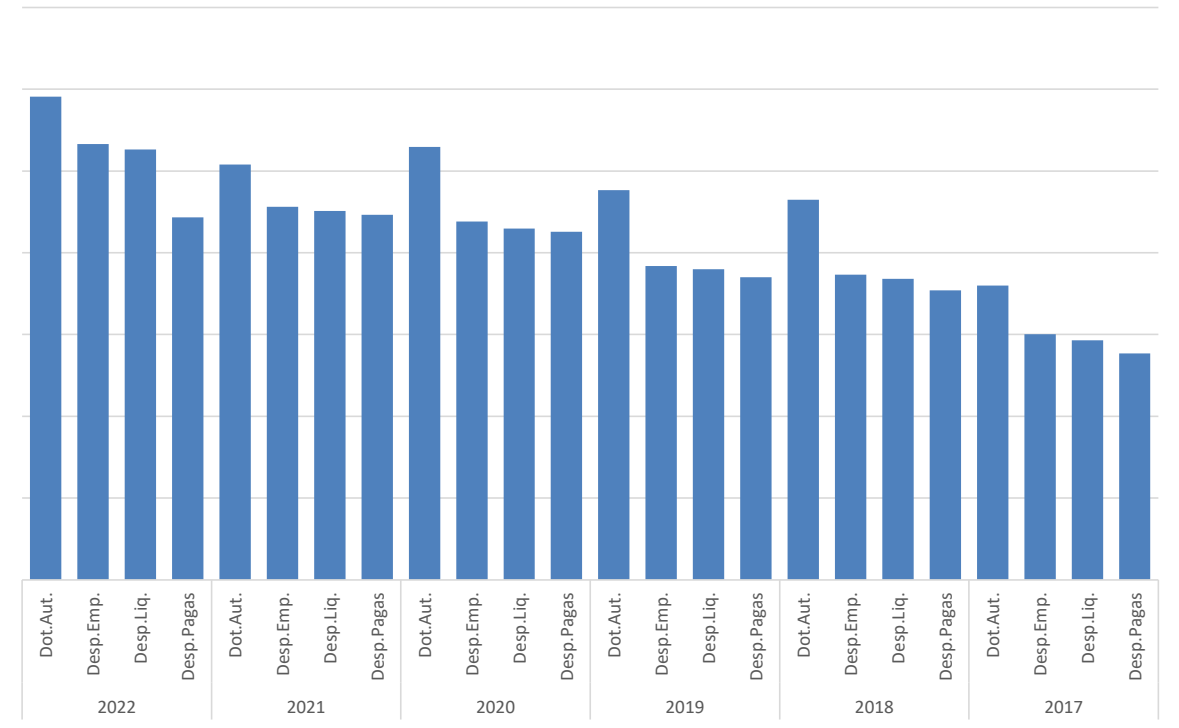

Ano	Período: Janeiro-Dezembro		
	Orçamento	Valor Bi	% Rel.Dot.At
2022	**Dot.Aut.**	2.953,8	**90%**
	Desp.Emp.	2.664,7	90%
	Desp.Liq.	2.632,0	89%
	Desp.Pagas	2.215,5	75%
2021	**Dot.Aut.**	2.540,4	**90%**
	Desp.Emp.	2.280,9	90%
	Desp.Liq.	2.255,3	89%
	Desp.Pagas	2.231,2	88%
2020	**Dot.Aut.**	2.646,7	**83%**
	Desp.Emp.	2.190,4	83%
	Desp.Liq.	2.148,5	81%
	Desp.Pagas	2.129,1	80%
2019	**Dot.Aut.**	2.382,8	**81%**
	Desp.Emp.	1.919,8	81%
	Desp.Liq.	1.898,9	80%
	Desp.Pagas	1.851,1	78%
2018	**Dot.Aut.**	2.323,2	**80%**
	Desp.Emp.	1.866,4	80%
	Desp.Liq.	1.839,7	79%
	Desp.Pagas	1.769,5	76%
2017	**Dot.Aut.**	1.800,3	**83%**
	Desp.Emp.	1.502,6	83%
	Desp.Liq.	1.465,5	81%
	Desp.Pagas	1.384,6	77%

Dotação Atualizada
Representa a autorização total concedida pela Lei Orçamentária e pelos Créditos Adicionais

Empenhado
Valores do orçamento que já foram comprometidos com determinado gasto.Primeira fase da execução orçamentária da despesa

Despesas Liquidadas
É a fase entre o empenhado e o pagamento. Nesta fase, é feito o reconhecimento do direito do fornecedor do bem ou serviço, surgindo uma obrigação para o Municipio.

Pago
Valores já desembolsados para pagamento dos fornecedores e de bens e serviços. É a fase que encerra e execução orçamentária da despesa

Fonte: Relatório Resumido de Execução Orçamentária - RREO
Anexo 1 - Balanço Orçamentário

Assinado por 1 pessoa: ANTONIO SILVA ROCHA
Para verificar a validade das assinaturas, acesse https://aracaju.1doc.com.br/verificacao/5E55-FD35-490F-15F5 e informe o código 5E55-FD35-490F-15F5

PREFEITURA MUNICIPAL DE ARACAJU
SECRETARIA MUNICIPAL DA FAZENDA

ANEXO 1 PORTARIA STN 375/2020

Balanço Orçamentário Sintético

RELATÓRIO RESUMIDO DE EXECUÇÃO ORÇAMENTÁRIA - ARACAJU EM FOCO

O Balanço Orçamentário, sintetizado no quadro abaixo, fornece um visão geral da execução orçamentária , demonstrando os valores previsto e autorizado pelo orçamento, as receitas, as despesas empenhadas, liquidadas e pagas, segundo a classificação por grupos de natureza:

RREO - Anexo 1 (LRF, Art. 52, inciso I, alíneas "a" e "b" do inciso II e §1º) — Em Reais

RECEITAS	PREVISÃO INICIAL	PREVISÃO ATUALIZADA (a)	RECEITAS REALIZADAS: DEZEMBRO (b)	% (b/a)	NO EXERCÍCIO (c)	% (c/a)	SALDO (a-c)
RECEITAS (EXCETO INTRA-ORÇAMENTÁRIAS) (I)	**2.611.818**	**2.611.818**	**267.807**	**10,25%**	**2.489.392**	**95,31%**	**122.426**
RECEITAS CORRENTES	**2.231.005**	**2.231.005**	**256.577**	**11,50%**	**2.412.491**	**108,13%**	**-181.486**
IMPOSTOS, TAXAS E CONTRIBUIÇÕES DE MELHORIA	798.440	798.440	75.997	9,52%	861.186	107,86%	**-62.746**
CONTRIBUIÇÕES	116.980	116.980	12.242	10,47%	86.904	74,29%	**30.076**
RECEITA PATRIMONIAL	25.379	25.379	14.631	57,65%	69.508	273,88%	**-44.129**
RECEITA DE SERVIÇOS	3.000	3.000	1.256	41,87%	11.378	379,27%	**-8.378**
TRANSFERÊNCIAS CORRENTES	1.251.636	1.251.636	149.641	11,96%	1.349.772	107,84%	**-98.136**
OUTRAS RECEITAS CORRENTES	35.570	35.570	2.810	7,90%	33.743	94,86%	**1.827**
RECEITAS DE CAPITAL	**380.813**	**380.813**	**11.230**	**2,95%**	**76.901**	**20,19%**	**303.912**
RECEITAS (INTRA-ORÇAMENTÁRIAS) (II)	**342.046**	**342.046**	**137.228**	**40,12%**	**421.415**	123,20%	**-79.369**
TOTAL DAS RECEITAS (III) = (I + II)	**2.953.864**	**2.953.864**	**405.035**	**13,71%**	**2.910.807**	**98,54%**	**43.057**
DÉFICIT (IV)[1]					**0,00**		
Superavit Financeiro Utilizado para Crédito Adicionais		**14.963**			**14.963**		

DESPESAS	DOTAÇÃO INICIAL (d)	DOTAÇÃO ATUALIZADA (e)	DESPESAS EMPENHADAS: DEZEMBRO	DESPESAS EMPENHADAS: NO EXERCÍCIO (f)	SALDO (g) = (e-f)	DESPESAS LIQUIDADAS: DEZEMBRO	DESPESAS LIQUIDADAS: NO EXERCÍCIO (h)	SALDO (i) = (e-h)	DESPESAS PAGAS NO EXERCÍCIO (j)	INSCRITAS EM RESTOS A PAGAR NÃO PROCESSADOS (k)
DESPESAS (EXCETO INTRA-ORÇAMENTÁRIAS) (V)	**2.541.101**	**2.448.948**	**183.697**	**2.234.637**	**214.311**	**336.803**	**2.201.914**	**247.034**	**2.186.351**	**0**
DESPESAS CORRENTES	2.020.201	2.174.605	234.996	2.052.648	121.957	297.320	2.026.887	147.718	2.011.909	**0**
DESPESAS DE CAPITAL	520.900	274.343	-51.299	181.989	92.354	39.483	175.027	**99.316**	174.442	**0**
RESERVA DE CONTINGÊNCIA	22.000	1.327			**1.327**			**1.327**		
DESPESAS (INTRA-ORÇAMENTÁRIAS) (VI)	**309.763**	**437.552**	**101.195**	**430.119**	**7.433**	**135.852**	**430.110**	**7.442**	**429.238**	**0**
TOTAL DAS DESPESAS (VII) = (V + VI)	**2.872.864**	**2.887.827**	**284.892**	**2.664.756**	**223.071**	**472.655**	**2.632.024**	**255.803**	**2.615.589**	**0**
SUPERÁVIT (VIII)				**246.051**						
TOTAL COM SUPERÁVIT (XI) = (VII + VIII)	**2.872.864**	**2.887.827**	**284.892**	**2.910.807**		**472.655**	**2.632.024**		**2.615.589**	**0**
RESERVAS DO RPPS	**81.000**	**81.000**			**81.000**			**81.000**		

FONTE: SEMFAZ-COGOEF

EMISSÃO: 30/01/2023 19H26

Assinado por 1 pessoa: ANTONIO SILVA ROCHA
Para verificar a validade das assinaturas, acesse https://aracaju.1doc.com.br/verificacao/5E55-FD35-490F-15F5 e informe o código 5E55-FD35-490F-15F5

Gráfico Receita Jan-Dez 2022

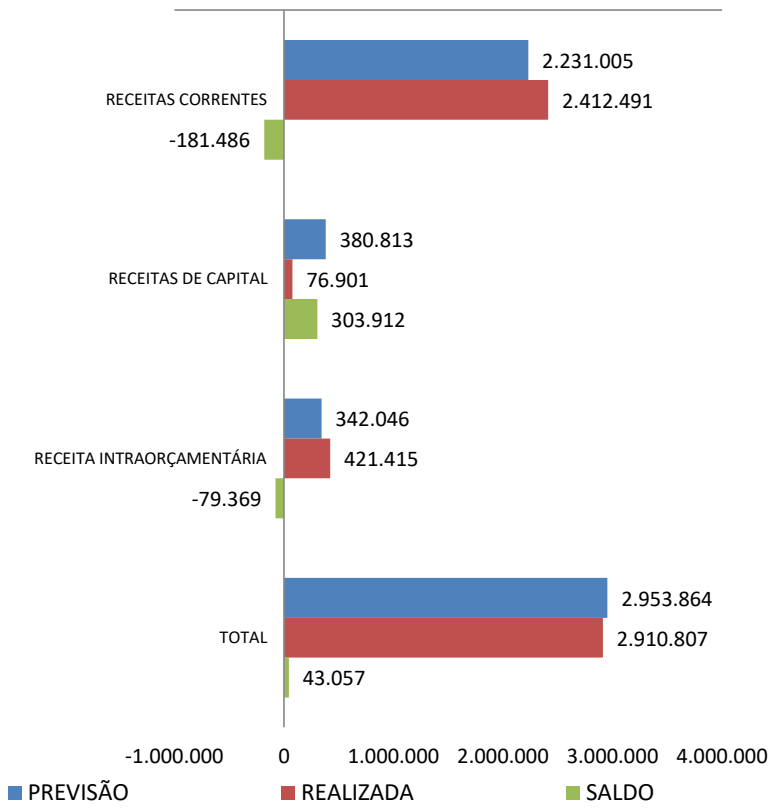

Gráfico Despesa Jan-Dez 2022

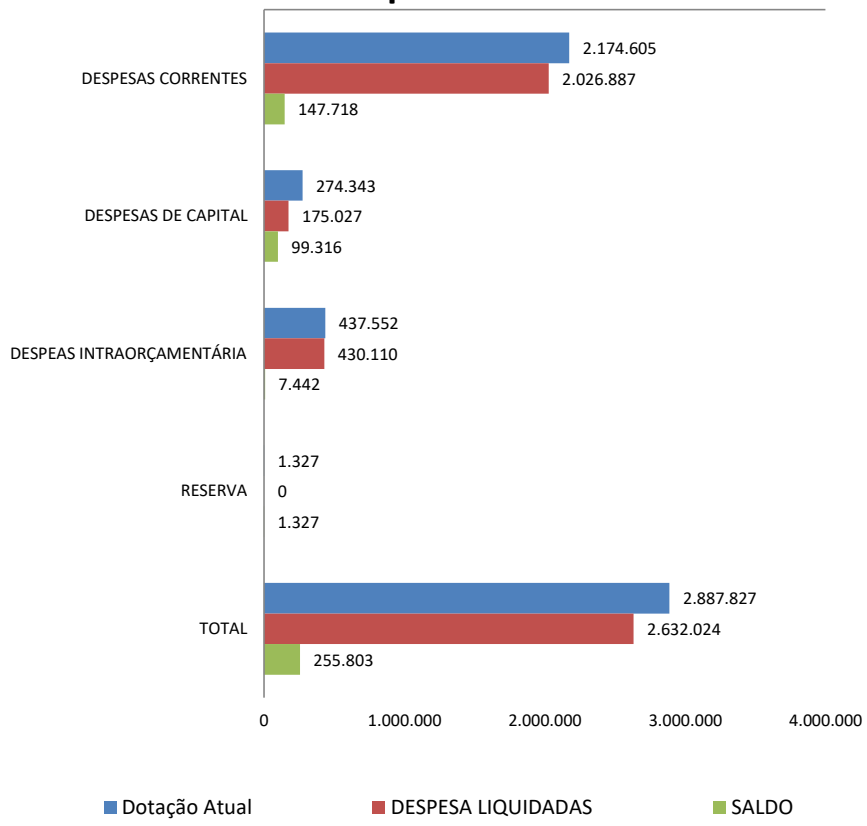

FONTE: SEMFAZ-COGOEF

EMISSÃO: 30/01/2023 19H26

Assinado por 1 pessoa: ANTONIO SILVA ROCHA
Para verificar a validade das assinaturas, acesse https://aracaju.1doc.com.br/verificacao/5E55-FD35-490F-15F5 e informe o código 5E55-FD35-490F-15F5

ANEXO 2 PORTARIA STN 375/2020

Despesa Orçamentária por Função

O Demonstrativo da Despesa Orçamentária por Função expressa o maior nível de agregação das ações da administração pública, nas diversas áreas de despesas que competem ao setor público. O quadro a seguir demonstra a execução realizada pela Prefeitura nas funções de governo:

RREO - Anexo 2 (LRF, Art. 52, inciso II, alínea "c") — Em Reais

FUNÇAO/SUBFUNÇAO	DOTAÇÃO INICIAL	DOTAÇÃO ATUALIZADA (a)	DESPESAS EMPENHADAS			SALDO (c) = (a-b)	DESPESAS LIQUIDADAS			SALDO (e) = (a-d)	INSCRITAS EM RESTOS A PAGAR NÃO PROCESSADOS[1] (f)
			DEZEMBRO	No Exercício (b)	% (b/total b)		DEZEMBRO	No Exercício (d)	% (d/total d)		
LEGISLATIVA	71.000	71.000	2.564	70.020	3%	980,00	9.303	69.970	3%	1.030,00	50
ADMINISTRAÇÃO	493.449	510.230	-3.649	449.749	17%	60.481,00	60.928	446.639	17%	63.591,00	3.110
SEGURANÇA PÚBLICA	2.935	320	-21	243	0%	77,00	8	234	0%	86,00	9
ASSISTÊNCIA SOCIAL	94.224	90.892	-1.547	82.130	3%	8.762,00	10.224	80.985	3%	9.907,00	1.145
PREVIDÊNCIA SOCIAL	351.611	369.175	7.882	359.961	14%	9.214,00	46.928	359.949	*14%*	9.226,00	12
SAÚDE	642.178	642.542	36.309	627.337	24%	15.205,00	75.346	620.089	24%	22.453,00	7.248
TRABALHO	7.087	7.087	185	6.285	0%	802,00	947	6.162	0%	925,00	123
EDUCAÇÃO	434.372	554.975	129.459	545.930	20%	9.045,00	153.392	528.837	20%	26.138,00	17.093
CULTURA	2.365	5.873	-10	4.938	0%	935,00	319	4.360	0%	1.513,00	578
DIREITOS DA CIDADANIA	4.180	4.060	62	2.707	0%	1.353,00	426	2.697	0%	1.363,00	10
URBANISMO	305.726	175.265	-46.532	114.062	4%	61.203,00	16.278	112.882	4%	62.383,00	1.180
HABITAÇÃO	81.114	27.262	-13.592	17.507	1%	9.755,00	1.447	17.507	1%	9.755,00	0
SANEAMENTO	27.860	23.563	7.566	20.158	1%	3.405,00	10.492	20.158	1%	3.405,00	0
GESTÃO AMBIENTAL	127.474	175.896	9.435	162.863	6%	13.033,00	15.198	162.781	6%	13.115,00	82
CIÊNCIA E TECNOLOGIA	300	300	0	300	0%	0,00	50	300	0%	0,00	0
INDÚSTRIA	100	0	0	0	0%	0,00	0	0	0%	0,00	0
COMÉRCIO E SERVIÇOS	6.800	3.953	-945	2.453	0%	1.500,00	210	2.454	0%	1.499,00	0
COMUNIAÇÃO	200	3	0	0	0%	3,00	0	0	0%	3,00	0
ENERGIA	35.445	24.500	-2.430	24.173	1%	327,00	1.718	24.174	1%	326,00	0
TRANSPORTE	65.957	77.343	-2.916	70.565	3%	6.778,00	7.908	68.573	3%	8.770,00	1.992
DESPORTO E LAZER	12.710	12.910	-900	7.813	0%	5.097,00	1.129	7.711	0%	5.199,00	102
ENCARGOS ESPECIAIS	83.777	109.351	26.745	95.562	4%	13.789,00	30.405	95.562	4%	13.789,00	0
RESERVA DE CONTINGÊNCIA	103.000	82.327	0	0		**82.327,00**	0	0		82.327,00	
TOTAL	**2.953.864**	**2.968.827**	**147.665**	**2.664.756**	**100,00%**	**304.071**	**442.656**	**2.632.024**	**100,00%**	**336.803**	**32.732**

FONTE: SEMFAZ-COGOEF

EMISSÃO: 31/01/2023 19H26

Assinado por 1 pessoa: ANTONIO SILVA ROCHA
Para verificar a validade das assinaturas, acesse https://aracaju.1doc.com.br/verificacao/5E55-FD35-490F-15F5 e informe o código 5E55-FD35-490F-15F5

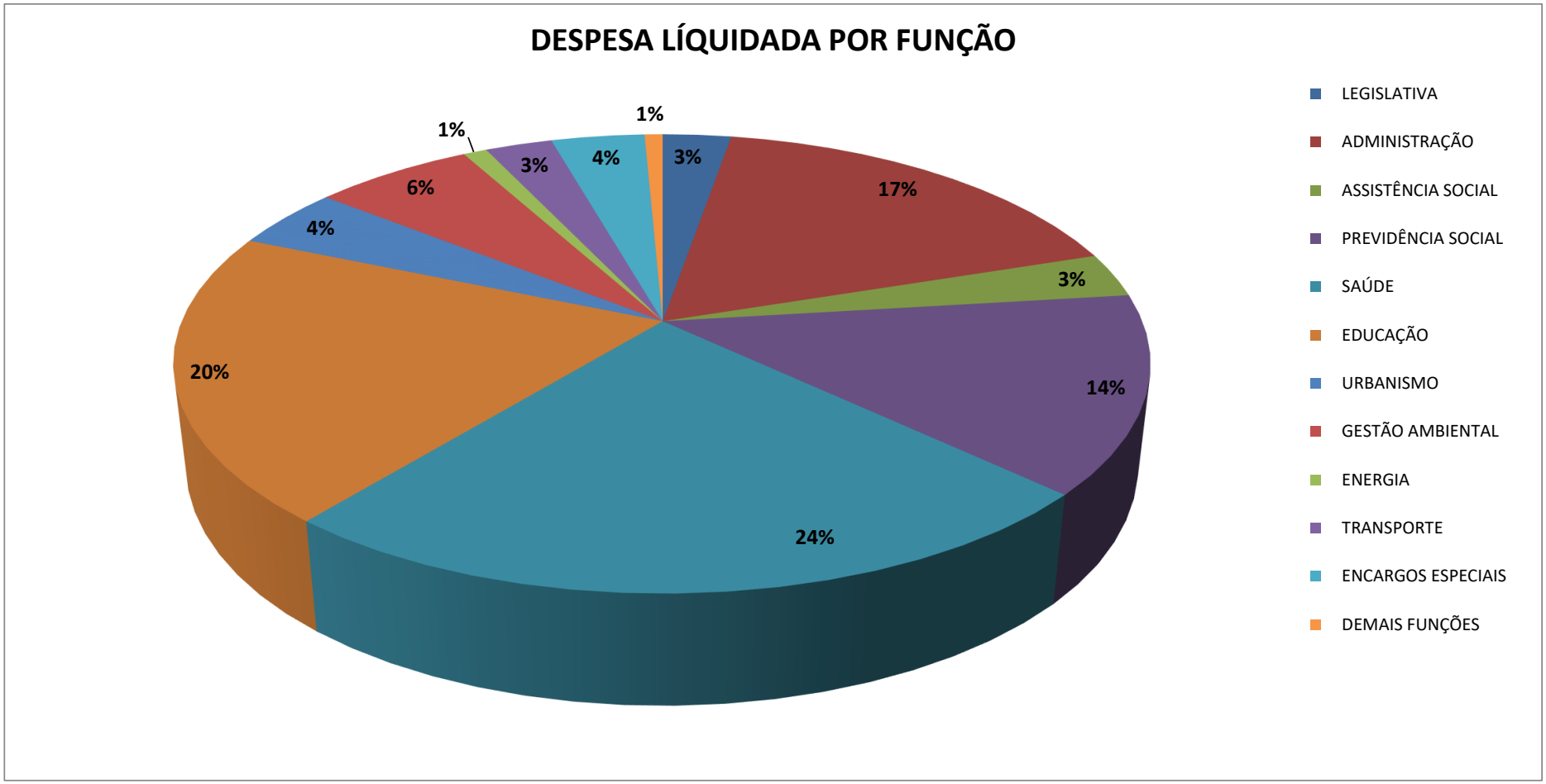

FONTE: SEMFAZ-COGOEF

Assinado por 1 pessoa: ANTONIO SILVA ROCHA
Para verificar a validade das assinaturas, acesse https://aracaju.1doc.com.br/verificacao/5E55-FD35-490F-15F5 e informe o código 5E55-FD35-490F-15F5

PREFEITURA MUNICIPAL DE ARACAJU
SECRETARIA MUNICIPAL DA FAZENDA

Anexo 1 - Lei Federal 4.320/64 | **RECEITA DETALHADA**

RELATÓRIO RESUMIDO DE EXECUÇÃO ORÇAMENTÁRIA - ARACAJU EM FOCO

A Lei Federal nº 4.320/64, em seu artigo 11, classifica a receita orçamentária em duas categorias econômicas: Receitas Correntes e Receitas de Capital. São instrumentos de financiamento dos programas e ações orçamentárias, a fim de se atingir as finalidades públicas.

Valores em R$

ESPECIFICAÇÃO	2021			2022			% VARIAÇÃO NOMINAL			LOA 2022		
RECEITAS	nov/21	dez/21	ANUAL	nov/22	dez/22	ANUAL	NOV/22 DEZ/22	DEZ/21 DEZ/22	ANUAL	PREVISTO	% REALIZ.	%PARTC.
	(a)	(b)	©	(d)	(e)	(f)	(g)=(e/d)	(h)=(e/b)	(i)=(f/c)	(j)	(l)=(j/f)	(m)=(f/100%)
RECEITAS CORRENTES	**169.282**	**216.180**	**2.173.864**	**201.648**	**274.052**	**2.598.309**	**36%**	**27%**	**20%**	**2.392.991**	**109%**	**89%**
IMPOSTOS, TAXAS E CONTRIBUIÇÕES DE MELHORIA	**48.973**	**69.373**	**757.275**	**58.307**	**76.076**	**861.493**	**30%**	**10%**	**14%**	**798.863**	**108%**	**30%**
ISS	29.056	38.430	334.778	35.678	40.014	393.453	12%	4%	18%	338.800	116%	**14%**
IPTU	7.578	6.538	265.012	8.255	7.478	291.212	-9%	14%	10%	287.100	101%	**10%**
IRRF	5.041	16.016	76.800	9.608	22.006	100.234	129%	37%	31%	81.100	124%	**3%**
ITBI	5.241	5.226	50.581	3.699	4.133	51.064	12%	-21%	1%	55.300	92%	**2%**
TAXAS	2.057	3.163	30.104	1.067	2.445	25.530	129%	-23%	-15%	36.563	70%	**1%**
CONTRIBUIÇÕES	**4.899**	**9.110**	**83.274**	**7.666**	**12.242**	**86.904**	**60%**	**34%**	**4%**	**116.988**	**74%**	**3%**
PATRIMONIAL	**1.692**	**2.280**	**37.527**	**6.380**	**14.630**	**69.508**	**129%**	**542%**	**85%**	**25.379**	**274%**	**2%**
SERVIÇOS	**4**	**309**	**1.561**	**1.185**	**1.256**	**11.378**	**0%**	**0%**	**629%**	**3.000**	**379%**	**0%**
TRANSFERÊNCIAS CORRENTES	**112.133**	**132.304**	**1.271.471**	**125.615**	**167.047**	**1.535.283**	**33%**	**26%**	**21%**	**1.413.191**	**109%**	**53%**
TRANSFERÊNCIAS DA UNIÃO E DE SUAS ENTIDADES	**59.962**	**83.377**	**701.337**	**64.683**	**104.185**	**844.254**	**61%**	**25%**	**20%**	**797.121**	**106%**	**29%**
FPM	39.325	58.543	437.767	46.232	71.836	556.616	55%	23%	27%	446.700	125%	**19%**
ROYALTIES ANP	914	1.130	9.451	1.156	1.253	21.286	8%	11%	125%	12.197	175%	**1%**
ROYALTIES ESTADO	193	236	2.302	12	52	1.773	333%	-78%	-23%	2.214	80%	**0%**
CIDE	0	0	258	0	0	399	0%	0%	55%	300	133%	**0%**
SUS	18.613	21.918	234.099	16.690	28.659	234.651	72%	31%	0%	225.100	104%	**8%**
FNDE	558	660	6.916	354	315	3.948	-11%	-52%	-43%	7.721	51%	**0%**
FNAS	315	851	5.506	191	688	5.221	260%	-19%	-5%	14.076	37%	**0%**
CONVÊNIOS	0	0	1.016	0	414	12.822	0%	0%	1162%	50.887	25%	**0%**
DEMAIS	44	39	4.022	48	968	7.538	1917%	2382%	87%	37.926	20%	**0%**
TRANSFERÊNCIAS DOS ESTADOS E SUAS ENTIDADES	**37.660**	**31.921**	**408.419**	**43.508**	**43.725**	**495.835**	**0%**	**37%**	**21%**	**446.434**	**111%**	**17%**
ICMS	29.338	24.257	282.428	31.700	29.400	322.713	-7%	21%	14%	307.200	105%	**11%**
IPVA	5.503	5.711	75.588	7.303	8.701	100.203	19%	52%	33%	85.900	117%	**3%**
IPI- EXPORTAÇÃO	9	9	107	5	7	85	40%	-22%	-21%	134	63%	**0%**
SUS	2.810	1.944	50.296	4.083	5.499	71.510	35%	183%	42%	51.700	138%	**2%**
DEMAIS	0	0	0	417	118	1.324	-72%	#DIV/0!	#DIV/0!	1.500	0%	**0%**
TRANSF. DE OUT. INSTITUIÇÕES PÚBLICAS - FUNDEB	**14.471**	**16.329**	**160.034**	**17.360**	**18.883**	**193.650**	**9%**	**16%**	**21%**	**166.900**	**116%**	**7%**
TRANSFERÊNCIAS DE PESSOA FISICA E PRIVADA	**40**	**677**	**1.681**	64	254	1.544	**0%**	**-62%**	**-8%**	**2.736**	**56%**	**0%**
OUTRAS RECEITAS CORRENTES	**1.581**	**2.804**	**22.756**	**2.495**	**2.801**	**33.743**	**12%**	**0%**	**48%**	**35.570**	**95%**	**1%**
RECEITAS DE CAPITAL	**836**	**8.652**	**42.184**	**5.572**	**11.229**	**76.901**	**102%**	**30%**	**82%**	**380.813**	**20%**	**3%**
RECEITAS INTRAORÇAMENTÁRIAS	**21.891**	**45.610**	**301.547**	**27.712**	**137.228**	**421.415**	**395%**	**201%**	**40%**	**342.046**	**123%**	**14%**
DEDUÇÃO DA RECEITA	-14.846	-14.174	-153.211	**-16.857**	**-17.474**	**-185.818**	**4%**	**23%**	**21%**	**-161.986**	115%	**-6%**
TOTAL DA RECEITA	**177.163**	**256.268**	**2.364.384**	**218.075**	**405.035**	**2.910.807**	**86%**	**58%**	**23%**	**2.953.864**	**99%**	**100%**

FONTE: SEMFAZ-COGOEF

EMISSÃO: 31/01/2023 19H26

Assinado por 1 pessoa: ANTONIO SILVA ROCHA
Para verificar a validade das assinaturas, acesse https://aracaju.1doc.com.br/verificacao/5E55-FD35-490F-15F5 e informe o código 5E55-FD35-490F-15F5

Anexo 1 - Lei Federal 4.320/64

GRÁFICO

O gráfico representa a participação das Receitas Próprias do Município e as Transferências Correntes Constitucionais , que demonstram o grau de dependência financeira do Município, no acumulado do exercício de 2022. As Receitas Próprias representaram 47% e as Transferências Correntes 53%.

Especificação	Valor Mi	PARTICIPAÇÃO%
RECEITA PRÓPRIA	**895.236**	**47%**
ISS	393.453	21%
IPTU	291.212	15%
IRRF	100.234	5%
ITBI	51.064	3%
TAXAS	25.530	1%
OUTRAS RECEITAS CORRENTES	33.743	2%
TRANSFERÊNCIAS CORRENTES	**1.010.613**	**53%**
FPM	556.616	29%
ROYALTIES ANP	21.286	1%
ROYALTIES ESTADO	1.773	24%
CIDE	399	5%
DEMAIS	7.538	0%
ICMS	322.713	17%
IPVA	100.203	5%
IPI- EXPORTAÇÃO	85	0%
TOTAL	**1.905.849**	**100%**

FONTE: SEMFAZ-COGOEF

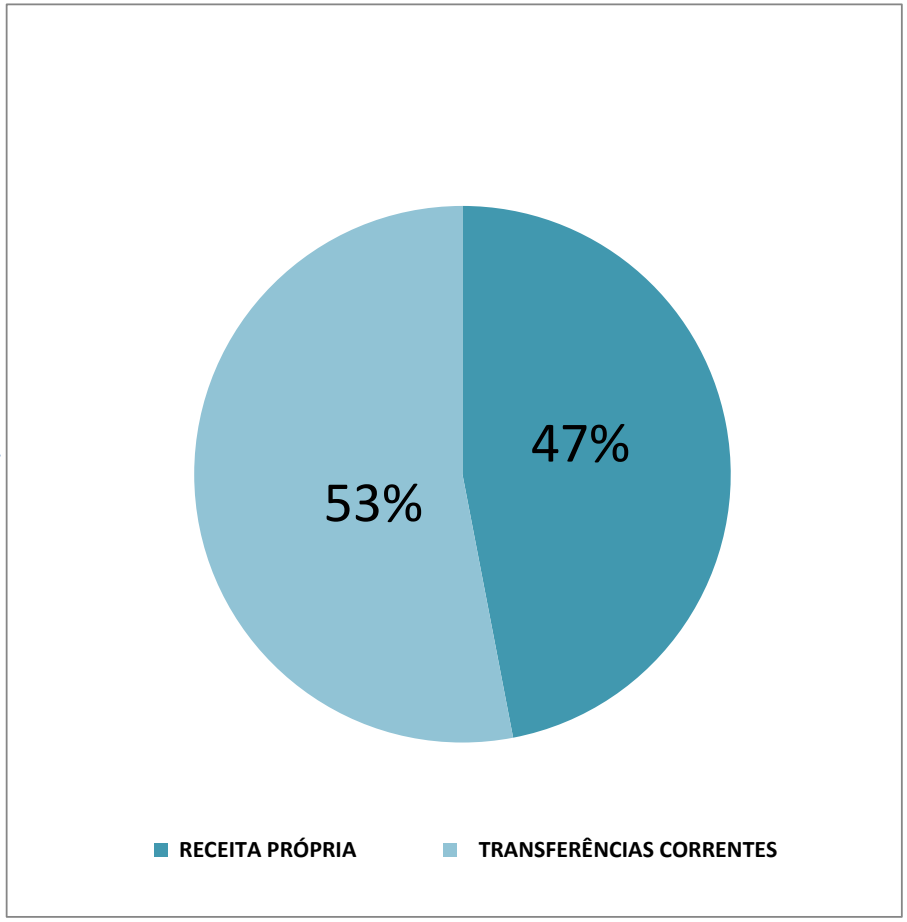

Assinado por 1 pessoa: ANTONIO SILVA ROCHA
Para verificar a validade das assinaturas, acesse https://aracaju.1doc.com.br/verificacao/5E55-FD35-490F-15F5 e informe o código 5E55-FD35-490F-15F5

Anexo 1 - Lei Federal 4.320/64

GRÁFICO

O gráfico a seguir representa a evolução do grau de dependência financeira do Município, ou seja, o quanto as receitas próprias representam do total da receita arrecadada no comparativo com as transferências Correntes:

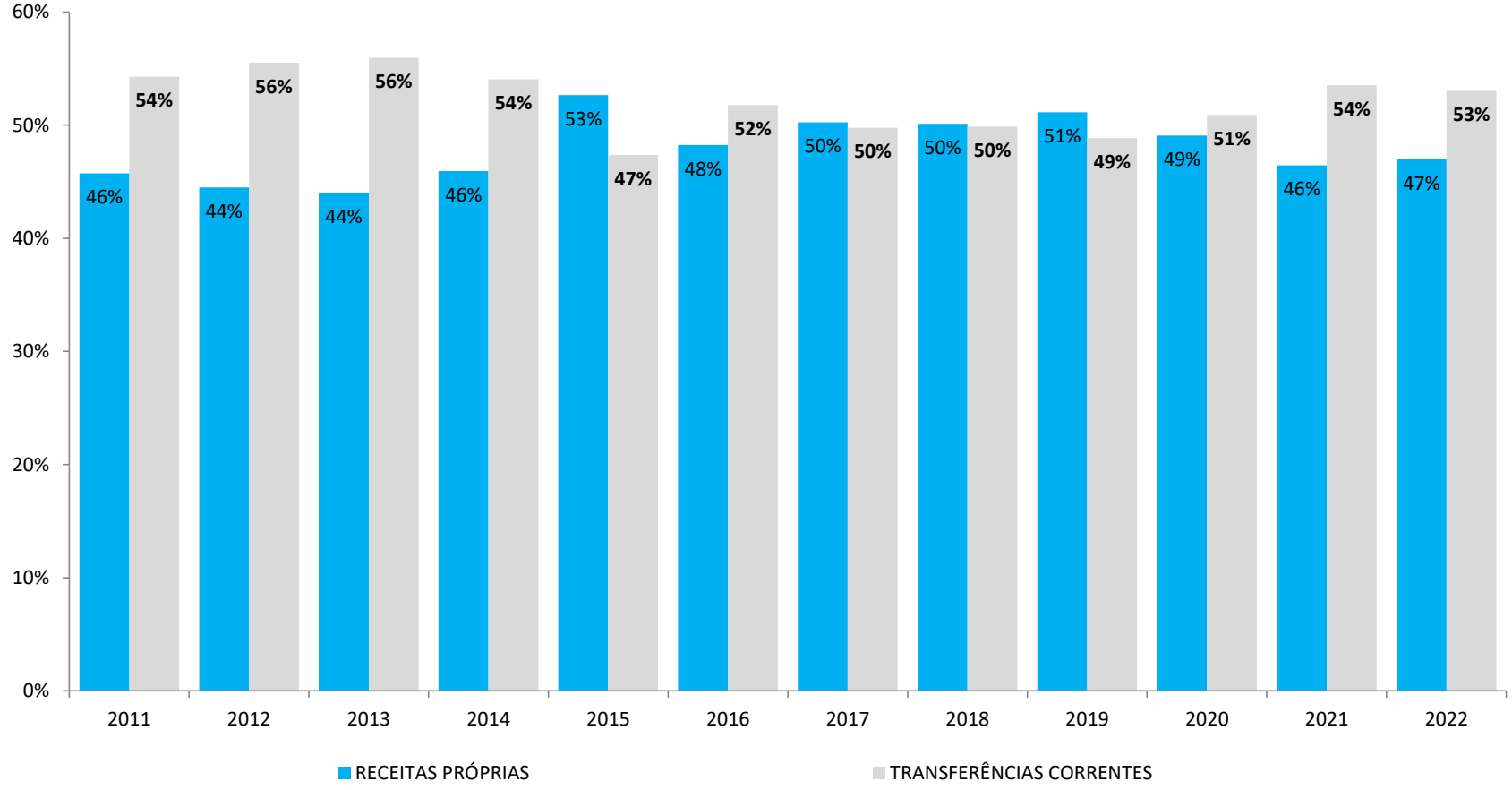

ESPECIFICAÇÃO	2011	2012	2013	2014	2015	2016	2017	2018	2019	2020	2021	2022
RECEITAS PRÓPRIAS	46%	44%	44%	46%	53%	48%	50%	50%	51%	49%	46%	47%
TRANSFERÊNCIAS CORRENTES	54%	56%	56%	54%	47%	52%	50%	50%	49%	51%	54%	53%

* Receitas Próprias (IPTU, ISS, ITBI, IRRF, TAXAS e Outras Receitas Correntes)

* Transferências Correntes (FPM, ITR, LK AFM, ROYALTIES , CIDE, ICMS, IPVA E IPI-EXPORTAÇÕES)

FONTE:SEMFAZ-COGOEF

Assinado por 1 pessoa: ANTONIO SILVA ROCHA
Para verificar a validade das assinaturas, acesse https://aracaju.1doc.com.br/verificacao/5E55-FD35-490F-15F5 e informe o código 5E55-FD35-490F-15F5

PREFEITURA MUNICIPAL DE ARACAJU
SECRETARIA MUNICIPAL DA FAZENDA

Anexo 2 - Lei Federal 4.320/64 | **DESPESA DETALHADA**

RELATÓRIO RESUMIDO DE EXECUÇÃO ORÇAMENTÁRIA - ARACAJU EM FOCO

A Despesa Orçamentária, assim como a Receita Orçamentária, é classificada em duas categorias econômicas. Despesas Correntes: Classificam-se nesta categoria todas as despesas que não contribuem, diretamente, para a formação ou aquisição de um bem de capital. Despesas de Capital: Classificam-se nesta categoria aquelas despesas que contribuem, diretamente, para a formação ou aquisição de um bem de capital.

ESPECIFICAÇÃO	2021			2022			% VARIAÇÃO NOMINAL			LOA 2022		
DESPESAS	nov/21	dez/21	ANUAL	nov/22	dez/22	ANUAL	NOV/22 DEZ/22	DEZ/21 DEZ/22	ANUAL	DOTAÇÃO ATUAL	% REALIZ.	%PARTC.
	(b)	(b)	©	(d)	(e)	(f)	(g)=(e/d)	(h)=(e/b)	(i)=(f/c)	(j)	(l)=(j/f)	(m)=(f/100%)
DESPESAS CORRENTES	**166.654**	**252.876**	**2.089.023**	**194.751**	**317.337**	**2.369.430**	**63%**	**25%**	**13%**	**2.524.111**	**94%**	**90%**
PESSOAL E ENCARGOS SOCIAIS	**98.134**	**165.445**	**1.265.376**	**118.113**	**199.147**	**1.435.709**	**69%**	**20%**	**13%**	**1.479.470**	**97%**	**55%**
Aposentadorias, Reserva Remun. e Reformas	22.751	36.968	291.230	24.969	41.309	317.295	65%	12%	9%	326.263	97%	12%
Pensões	2.239	3.614	28.302	2.417	3.972	31.379	64%	10%	11%	32.152	98%	1%
Contratação por Tempo Determinado	2.993	4.055	37.230	5.439	8.719	62.732	60%	115%	68%	62.833	100%	2%
Vencimentos e Vantagens Fixas Pessoal Civil	39.879	63.380	496.263	45.136	79.366	573.145	76%	25%	15%	584.194	98%	22%
Obrigações Patronais	4.275	5.437	44.190	4.049	8.084	49.588	100%	49%	12%	56.445	88%	2%
Outras Despesas Variáveis - Pessoal Civil	818	703	8.894	1.001	909	11.033	-9%	29%	24%	12.005	92%	0%
Sentenças Judiciais	185	3.154	25.969	7.849	6.144	31.590	-22%	95%	22%	37.863	83%	1%
Obrigações Patronais - Intra.	23.251	46.232	312.603	25.939	49.804	340.126	92%	8%	9%	346.824	98%	13%
Demais despesas	1.743	1.902	20.695	1.314	840	18.821	-36%	-56%	-9%	20.891	90%	1%
JUROS E ENCARGOS DA DÍVIDA	**1.257**	**1.704**	**17.169**	**1.584**	**1.552**	**21.637**	**-2%**	**-9%**	**26%**	**25.904**	**84%**	**1%**
OUTRAS DESPESAS CORRENTES	**67.263**	**85.727**	**806.478**	**75.054**	**116.638**	**912.084**	**55%**	**36%**	**13%**	**1.018.737**	**90%**	**35%**
Transferência a Inst. Privadas S/Fin. Lucrativos	543	36	2.660	200	405	4.708	103%	0%	0%	6.916	68%	0%
Execução de Contrato de PPP	0	0	596	287	489	6.450	0%	0%	0%	11.186	58%	0%
Material de Consumo	5.249	8.116	57.876	4.695	6.406	60.155	36%	-21%	4%	71.046	85%	2%
Outras Despesas de Pessoal Dec. De Ct Terceriz.	0	0	0	7.705	11.739	83.122	52%	0%	0%	85.153	98%	3%
Outros Serviços de Terceiro - Pessoal Física	1.930	1.408	26.746	847	1.010	9.047	19%	-28%	-66%	10.789	84%	0%
Outros Serviços de Terceiro - Pessoal Jurídica	50.761	61.086	544.370	50.547	69.295	516.027	37%	13%	-5%	572.188	90%	20%
Outros Serviços de Tec.da Inf. e Comunicação PJ	833	2.210	13.752	1.733	2.890	18.496	67%	31%	34%	23.424	79%	1%
Obrigações Tributárias e Contributivas	1.906	2.062	22.905	1.938	2.403	25.489	24%	17%	11%	27.470	93%	1%
Despesas de Exercícios Anteriores	2.191	758	81.417	101	11.819	111.172	11602%	1459%	37%	111.925	99%	4%
Demais Despesas	3.850	10.051	56.156	7.001	10.182	77.418	45%	1%	38%	98.640	78%	3%
DESPESAS DE CAPITAL	**6.729**	**16.916**	**166.292**	**26.962**	**125.319**	**262.594**	365%	**641%**	**58%**	**362.390**	72%	**10%**
INVESTIMENTOS	**5.430**	**14.306**	**139.824**	**25.567**	**123.925**	**240.576**	385%	**766%**	**72%**	**336.930**	71%	**9%**
Obras e Instalações	4.284	9.233	85.160	16.216	13.950	85.375	-14%	51%	0%	149.517	57%	3%
Equipamentos e Material Permanente	389	3.971	9.547	6.379	1.172	24.634	-82%	-70%	158%	44.081	56%	1%
Demais Despesas	757	1.102	45.117	2.972	108.803	130.567	3561%	9773%	189%	143.332	91%	5%
INVERSÕES FINANCEIRAS	**0**	**0**	**0**	**0**	**0**	**0**	0%	**0%**	**0%**	**4**	0%	**0%**
Execução de Contrato de PPP	0	0	0	0	0	0	0%	0%	0%	4	0%	0%
AMORTIZAÇÃO DA DÍVIDA	**1.299**	**2.610**	**26.468**	**1.395**	**1.394**	**22.018**	0%	**-47%**	**-17%**	**25.456**	86%	**1%**
RESERVAS	0	0	0	0	0	0	0%	**0%**	**0%**	**82.326**	0%	**0%**
TOTAL	**173.383**	**269.792**	**2.255.315**	**221.713**	**442.656**	**2.632.024**	**100%**	**64%**	**17%**	**2.968.827**	**89%**	**100%**

FONTE: SEMFAZ-COGOEF

EMISSÃO: 31/01/2023 19H26

Assinado por 1 pessoa: ANTONIO SILVA ROCHA
Para verificar a validade das assinaturas, acesse https://aracaju.1doc.com.br/verificacao/5E55-FD35-490F-15F5 e informe o código 5E55-FD35-490F-15F5

Anexo 1 - Lei Federal 4.320/64

GRÁFICO

O Gráfico mostra a participação das Despesas Correntes Contínuas de Pessoal e Encargos Sociais, representando o maior grupo de gastos das despesas continuadas, com 61 %, e as Outras Despesas Correntes de manutenção da Prefeitura, com 39%, no acumulado do exercício de 2022.

Especificação	Valor Mi	PARTICIPAÇÃO%
DESPESAS CORRENTES CONTINUAS	**2.347.793**	100%
PESSOAL E ENCARGOS SOCIAIS	**1.435.709**	**61%**
Aposentadorias, Reserva Remun. e Reformas	317.295	14%
Pensões	31.379	1%
Contratação por Tempo Determinado	62.732	3%
Vencimentos e Vantagens Fixas Pessoal Civil	573.145	24%
Obrigações Patronais	49.588	2%
Outras Despesas Variáveis - Pessoal Civil	11.033	0%
Sentenças Judiciais	31.590	1%
Obrigações Patronais - Intra.	340.126	14%
Demais despesas	18.821	1%
OUTRAS DESPESAS CORRENTES	**912.084**	**39%**
Transferência a Inst. Privadas S/Fin. Lucrativos	4.708	0%
Execução de Contrato de PPP	6.450	0%
Material de Consumo	60.155	3%
Outros Serviços de Terceiro - Pessoal Física	9.047	0%
Outros Serviços de Terceiro - Pessoal Jurídica	516.027	22%
Outros Serviços de Tec.da Inf. e Comunicação PJ	18.496	1%
Obrigações Tributárias e Contributivas	25.489	1%
Despesas de Exercícios Anteriores	111.172	5%
Demais Despesas	77.418	3%

FONTE: SEMFAZ-COGOEF

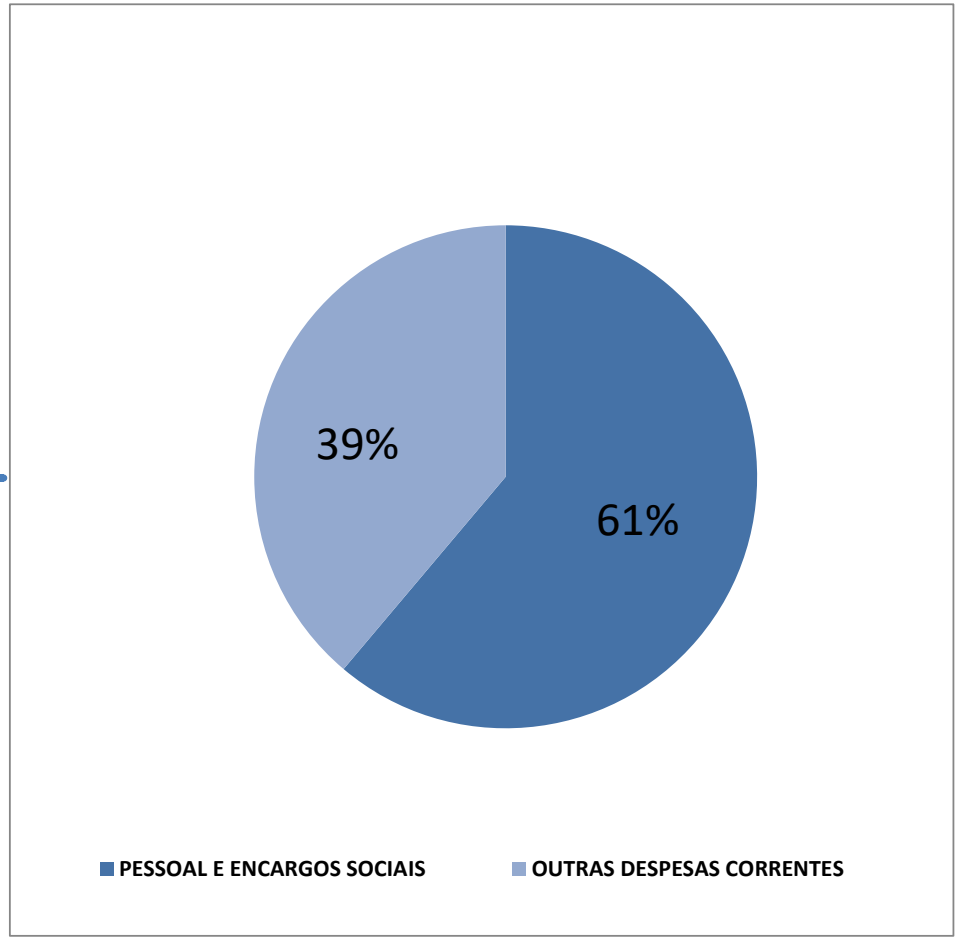

Assinado por 1 pessoa: ANTONIO SILVA ROCHA
Para verificar a validade das assinaturas, acesse https://aracaju.1doc.com.br/verificacao/5E55-FD35-490F-15F5 e informe o código 5E55-FD35-490F-15F5

RCL

A Receita Corrente Líquida é o somatório das receitas tributárias de contribuições, patrimoniais, industriais, agropecuárias, de serviços, transferências correntes e outras receitas correntes. Deduzidas as contribuições do servidor para o Plano de Previdência, compensação financeira entre regimes de previdências e dedução da receita para a formação do FUNDEB.

Em Milhões R$

RECEITA CORRENTE LIQUIDA	Dez/12	Dez/13	Dez14	Dez/15	Dez/16	Dez/17	Dez/18	Dez/19	Dez/20	DEZ/21	DEZ/22
Receita Corrente Bruta	**1.244.086**	**1.329.378**	**1.496.965**	**1.589.050**	**1.638.082**	**1.680.288**	**1.796.023**	**1.970.467**	**2.109.274**	**2.173.453**	**2.597.995**
Receita Tributária	320.191	359.255	412.483	454.283	483.919	521.965	591.744	642.384	668.489	756.881	861.186
Receita de Contribuições	34.022	39.059	55.516	66.561	67.140	83.327	75.257	74.154	83.607	83.274	86.904
Transferências Correntes	802.572	857.574	907.915	965.022	953.578	941.274	1.016.794	1.092.480	1.228.357	1.271.468	1.535.276
Demais Receitas Correntes	87.301	73.490	121.051	103.184	133.445	133.722	112.228	161.449	128.821	61.830	114.629
Deduções	**114.261**	**150.623**	**134.927**	**139.105**	**144.811**	**157.828**	**170.655**	**171.301**	**183.388**	**208.649**	**238.591**
Contrib do Servidor para o RPPS	34.022	39.059	37.890	41.083	41.965	56.673	43.680	38.424	40.492	38.244	48.896
Compensação Finc entre RPGS	0	1.261	678	2.002	2.988	836	5.849	5.646	18.596	17.605	4.191
Rendimentos de Aplic. De Rec. Previdenciários	0	0	0	0	0	0	0	0	0	0	0
Dedução de Receita para Formação do FUNDEB	80.239	110.303	96.359	96.020	99.858	100.319	121.126	127.231	124.300	152.800	185.504
Receita Corrente Líquida (RCL)	**1.129.825**	**1.178.755**	**1.362.038**	**1.449.945**	**1.493.271**	**1.522.460**	**1.625.368**	**1.799.166**	**1.925.886**	**1.964.804**	**2.359.404**

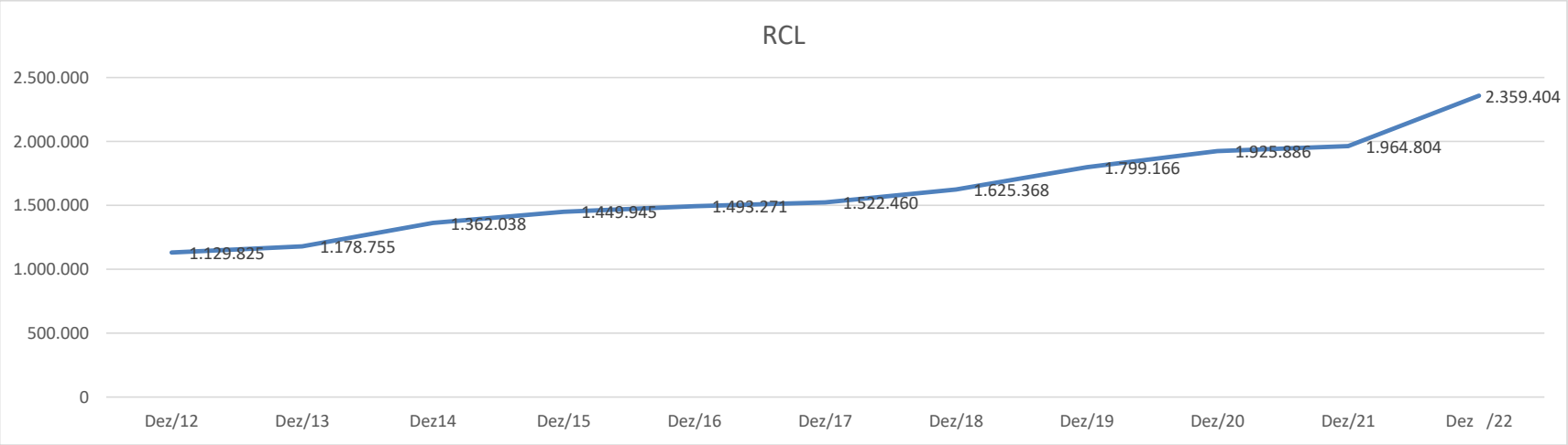

Assinado por 1 pessoa: ANTONIO SILVA ROCHA
Para verificar a validade das assinaturas, acesse https://aracaju.1doc.com.br/verificacao/5E55-FD35-490F-15F5 e informe o código 5E55-FD35-490F-15F5

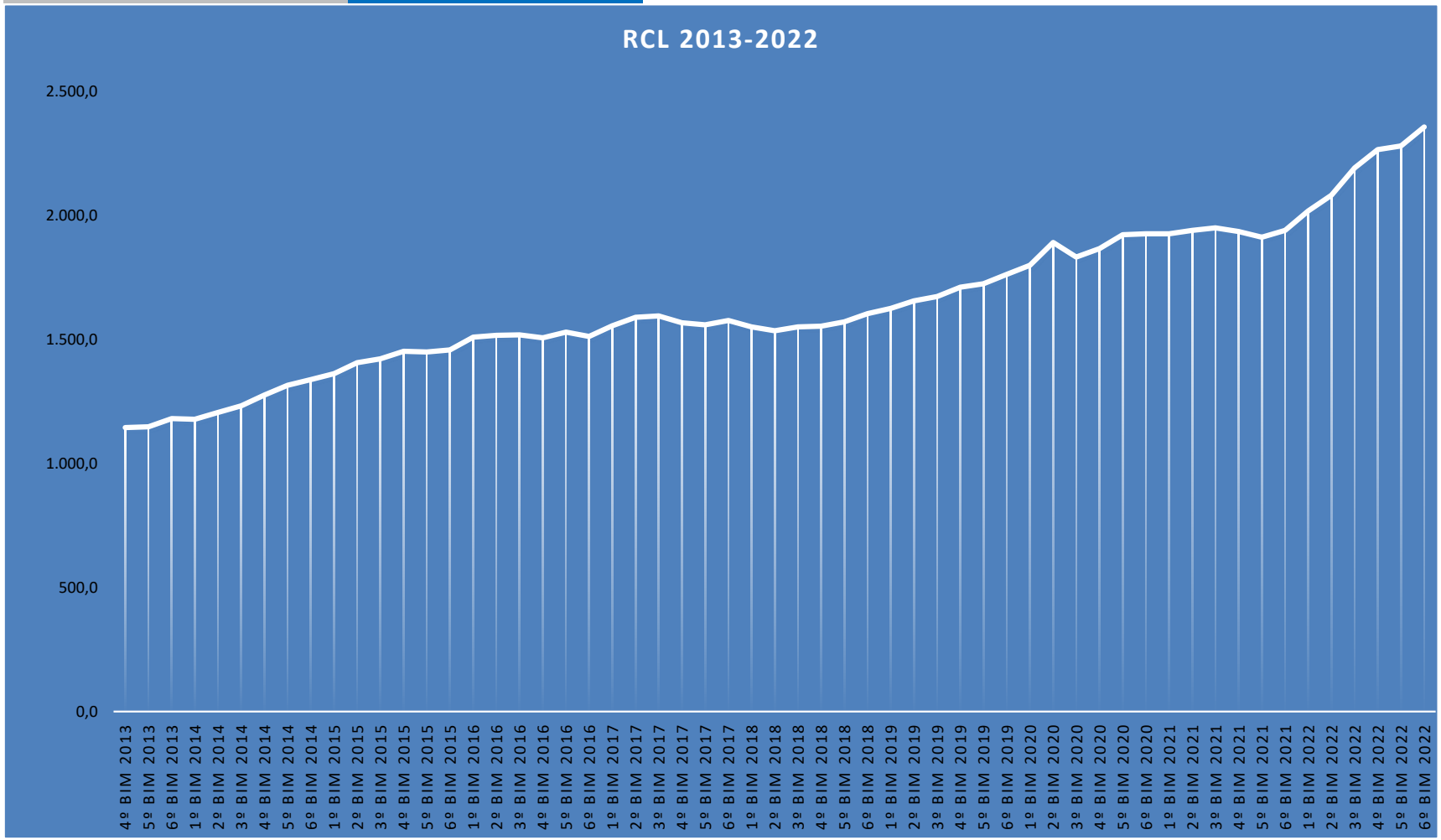

Assinado por 1 pessoa: ANTONIO SILVA ROCHA
Para verificar a validade das assinaturas, acesse https://aracaju.1doc.com.br/verificacao/5E55-FD35-490F-15F5 e informe o código 5E55-FD35-490F-15F5

Os componentes do Anexo 4 demonstram receitas, despesas e o resultado do Regime Próprio de Previdência dos Servidores Públicos. Os gráficos abaixo resumem resultados até o mês de referência, tando do exercício atual quanto do exercício anterior.

Em Ml R$

RPPS - PLANO PREVIDENCIÁRIO	DEZ/2021	DEZ/2022	% DEZ21/DEZ22	No Exercício		% 2021/2022
				2021	2022	
Receitas Previdenciárias Realizadas	12.318	19.729	60%	83.163	113.904	37%
Despesas Previdenciárias Liquidadas	846	1.220	44%	6.414	8.572	34%
Resultado Previdenciário	**11.472**	**18.509**	**61%**	**76.749**	**105.332**	**37%**

FONTE: SEMFAZ-COGEOF

Em Ml R$

RPPS - PLANO FINANCEIRO	DEZ/2021	DEZ/2022	% DEZ21/DEZ22	No Exercício		% 2021/2022
				2021	2022	
Receitas Previdenciárias Realizadas	40.363	40.299	0%	279.367	276.064	-1%
Despesas Previdenciárias Liquidadas	40.153	44.639	11%	316.726	343.890	9%
Resultado Previdenciário	**210**	**-4.340**	**-2167%**	**-37.359**	**-67.826**	**82%**

FONTE: SEMFAZ-COGEOF

GRÁFICO - RESULTADO DO RPPS PP - 2021/2022

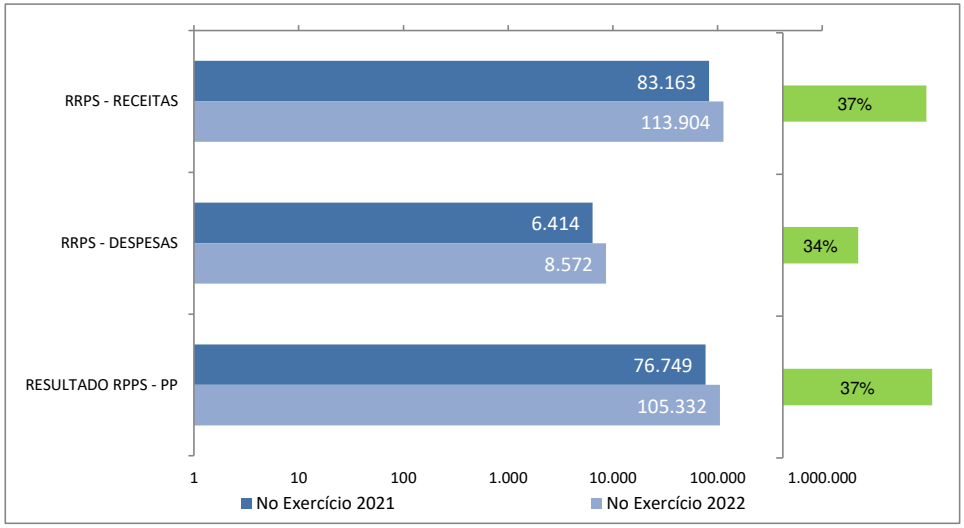

GRÁFICO - RESULTADO DO RPPS PF - 2021/2022

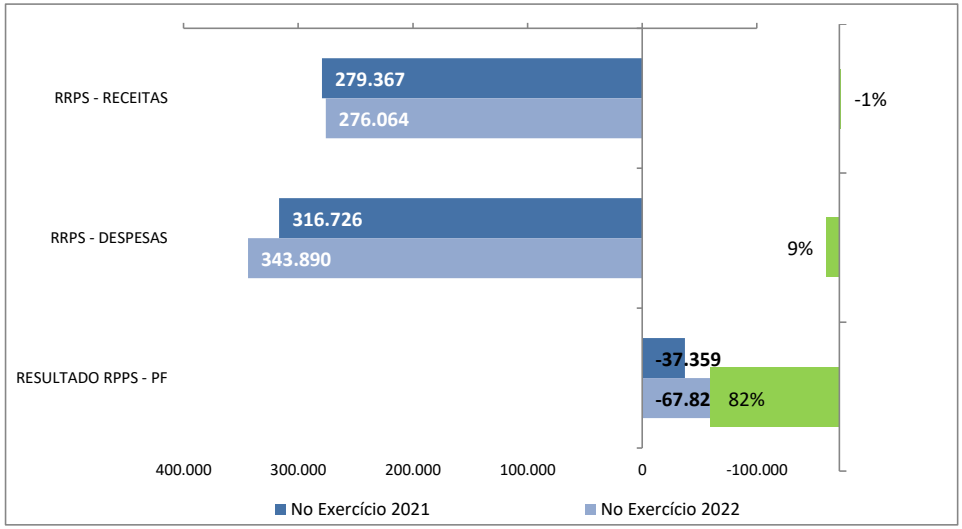

Assinado por 1 pessoa: ANTONIO SILVA ROCHA
Para verificar a validade das assinaturas, acesse https://aracaju.1doc.com.br/verificacao/5E55-FD35-490F-15F5 e informe o código 5E55-FD35-490F-15F5

Demonstrativo dos Restos a Pagar (com detalhamento por grupo de despesas) - Restos a Pagar Processados e Não Processados até Dezembro de 2022

A tabela e a figura abaixo ilustram a situação da execução do Restos a Pagar Processado, isto é, referente a empenhos não pagos que já tinham sido liquidados por ocasião da inscrição no encerramento do exercício.

A tabela e a figura abaixo ilustram a situação da execução do Restos a Pagar Não Processado, isto é, referentes a empenhos não pagos e que ainda não tinham sido liquidados por ocasião da inscrição no encerramento do exercício.

RESTOS A PAGAR PROCESADOS

Em R$ milhão	Pessoal e Encargos	Outras Despesas Correntes	Investimentos	Amprt. Da Dívida	Total
Inscritos	4.604	18.155	3.770	0	26.529
Cancelados	173	2.481	818	0	3.472
Pagos	4.422	14.288	2.568	0	21.278
Saldo a Pagar	**9**	**1.386**	**384**	**0**	**1.779**

RESTOS A PAGAR NÃO PROCESADOS

Em R$ milhão	Pessoal e Encargos	Outras Despesas Correntes	Investimentos	Amprt. Da Dívida	Total
Inscritos	3.691	16.982	8.995	0	29.668
Cancelados	3.601	2.138	3.383	0	9.122
Pagos	90	14.844	5.612	0	20.546
Saldo a Pagar	**0**	**0**	**0**	**0**	**0**

SALDO A PAGAR DOS RESTOS A PAGAR PROCESSADO R$ 1.779

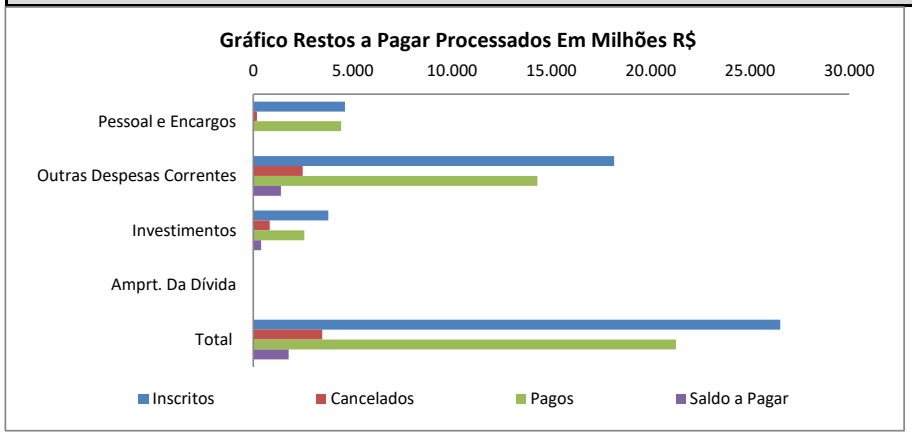

FONTE: SEMFAZ-COGEOF

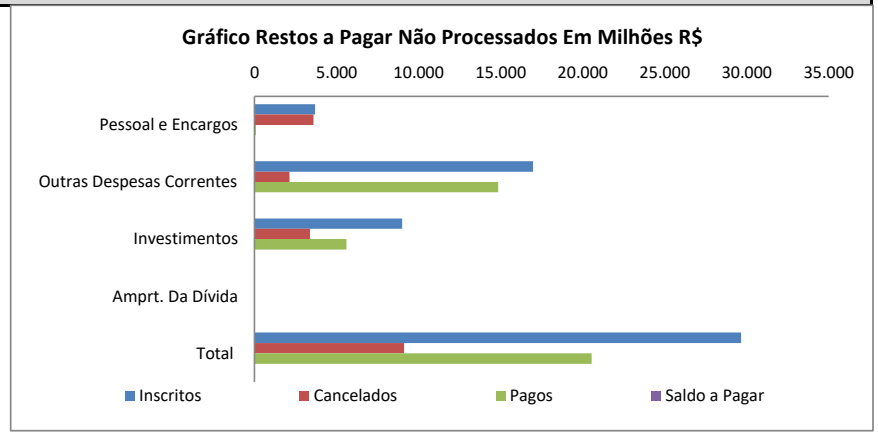

FONTE: SEMFAZ-COGEOF

Assinado por 1 pessoa: ANTONIO SILVA ROCHA
Para verificar a validade das assinaturas, acesse https://aracaju.1doc.com.br/verificacao/5E55-FD35-490F-15F5 e informe o código 5E55-FD35-490F-15F5

DEMONSTRATIVO DAS RECEITAS E DESPESAS COM MANUTENÇÃO E DESENVOLVIMENTO DO ENSINO (MDE)

Mínimo Constitucional de Gastos com Educação e Despesas Executadas até Dezembro /2022 (R$ Milhões)

A Constituição Federal estabelece que, na vigência do Novo Regime Fiscal, os municípios devem aplicar em despesas com MDE o percentual mínimo equivalente a 25% das receitas resultantes dos impostos e transferências de impostos. Tal verificação se faz nas despesas liquidadas, acrescentando-se, ao final do exercício, o montante inscrito em restos a pagar não-processados.

Despesa Executada 95,27 % Dotação Atualizada

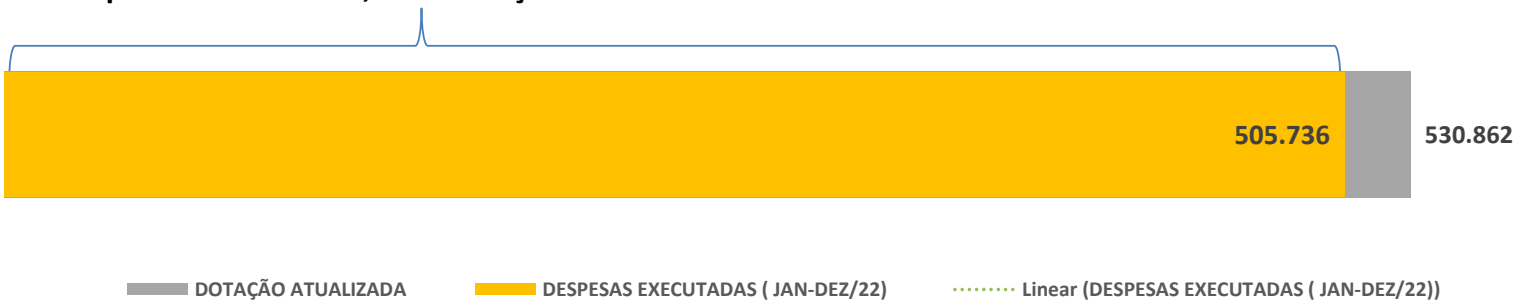

Evolução da despesa Executada com Educação 2011 A 2022

Em Milhões

Educação	Dez/12	Dez/13	Dez14	Dez/15	Dez/16	Dez/17	Dez/18	Dez/19	Dez/20	Dez /21	DEZ /22
Despesa Executada com Educação	187.918	232.465	260.842	244.834	252.235	312.113	304.612	338.855	322.567	289.058	505.736
Dotação Atualizada	182.392	200.870	219.923	240.042	252.074	260.319	299.918	320.198	321.659	308.496	530.862
Despesa Excedente	5.526	31.596	40.919	4.792	161	51.795	4.694	18.657	909	-19.438	-25.126
Receita que serve de base para apuração	729.569	803.478	879.691	960.169	1.008.297	1.041.274	1.199.673	1.280.793	1.286.634	1.525.700	1.815.343

Assinado por 1 pessoa: ANTONIO SILVA ROCHA
Para verificar a validade das assinaturas, acesse https://aracaju.1doc.com.br/verificacao/5E55-FD35-490F-15F5 e informe o código 5E55-FD35-490F-15F5

O Gráfico a seguir apresentamos aplicação pelo Município em Manutenção e Desenvolvimento do Ensino com receitas resultantes de impostos no período de Janeiro-Dezembro 2022

GRÁFICO APLICAÇÃO MDE JAN-DEZ/2022

ESPECIFICAÇÃO	VALOR R$
1 - RECEITA RESULTANTE DE IMPOSTOS	1.815.342.887,24
2 - APLICAÇÃO MDE SOBRE A RECEITA RESULTANTE DE IMPOSTOS	
2.2 - VALOR APLICADO	505.736.712,36

Assinado por 1 pessoa: ANTONIO SILVA ROCHA
Para verificar a validade das assinaturas, acesse https://aracaju.1doc.com.br/verificacao/5E55-FD35-490F-15F5 e informe o código 5E55-FD35-490F-15F5

DESMONSTRATIVO DAS DESPESAS COM AÇÕES E SERVIÇOS PÚBLICOS DE SAÚDE (ASPS)

Mínimo Constitucional de Gastos com Saúde e Despesas Executadas até Dezembro /2022 (R$ Milhões)

A Constituição Federal estabelece que, na vigência do Novo Regime Fiscal, os municípios devem aplicar em Ações e Serviços Púbicos de Saúde (ASPS) o percentual de mínimo equivalente a 15% das receitas resultantes dos impostos e transferências de impostos. Tal verificação se faz às despesas liquidadas, acrescentando-se, ao final do exercício, o montante inscrito em restos a pagar não-processados.

Executado 98,94 % Dotação Atualizada

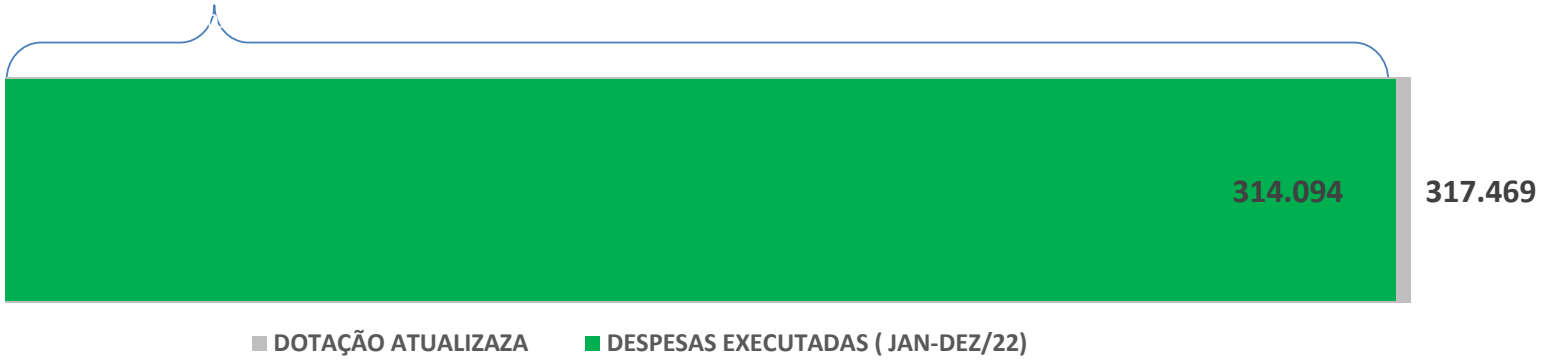

Evolução da despesa Executada com ASPS 2012 A 2022

Saúde - ASPS	Dez/12	Dez/13	Dez14	Dez/15	Dez/16	Dez/17	Dez/18	Dez/19	Dez/20	Dez/21	Dez /22
Despesa Executada com Saúde	152.411	159.784	180.449	216.364	173.727	225.875	264.326	247.244	267.143	291.963	314.094
Dotação Atualizada	124.027	136.591	149.547	163.229	171.410	208.255	239.935	256.159	257.327	292.195	317.469
Despesa Excedente	28.384	23.193	30.902	53.135	2.317	17.620	24.391	-8.915	9.816	-232	-3.375
Receita Base para apuração	729.569	803.478	879.691	960.169	1.008.297	1.041.274	1.199.673	1.280.793	1.286.634	1.492.318	1.768.237

Assinado por 1 pessoa: ANTONIO SILVA ROCHA
Para verificar a validade das assinaturas, acesse https://aracaju.1doc.com.br/verificacao/5E55-FD35-490F-15F5 e informe o código 5E55-FD35-490F-15F5

O Gráfico a seguir apresentamos aplicação pelo Município em Ações de Serviços Públicos de Saúde com receitas resultantes de impostos no período de Janeiro a Dezembro de 2022.

APLICAÇÃO EM ASPS JAN-DEZ/2022

ESPECIFICAÇÃO	VALOR R$
1 - RECEITA RESULTANTE DE IMPOSTOS	1.768.237.424,29
2 - APLICAÇÃO ASPS SOBRE A RECEITA RESULTANTE DE IMPOSTOS	
2.2 - VALOR APLICADO	314.094.504,17

Assinado por 1 pessoa: ANTONIO SILVA ROCHA
Para verificar a validade das assinaturas, acesse https://aracaju.1doc.com.br/verificacao/5E55-FD35-490F-15F5 e informe o código 5E55-FD35-490F-15F5

Disponibilidade de Caixa Líquido por grupo de destinação de recursos até Dezembro /2022 (R$ milhões)

A tabela e o gráfico a seguir demonstram a disponibilidade de caixa em Dezembro/2022 por grupo de destinação de recursos, sem as deduções das obrigações financeiras para o Poder Executivo e Legislativo.

Tabela 1 DISPONIBILIDADE DE CAIXA	Valor R$
TOTAL DOS RECURSOS NÃO VINCULADOS (I)*	**309.683.903,02**
Recursos Ordinários	309.683.903,02
TOTAL DOS RECURSOS VINCULADOS (II)	**171.015.325,28**
Receitas de Impostos e de Transferência de Impostos - Educação	23.565.596,92
Transferências do FUNDEB	554.461,59
Outros Recursos Vinculados à Educação	23.792.513,92
Receitas de Impostos e de Transferência de Impostos - Saúde	2.857.746,37
Outros Recursos Vinculados à Saúde	23.625.117,08
Recursos Vinculados à Assistência Social	5.448.227,59
Recursos Vinculados ao RPPS	12.708.013,49
Recursos de Operações de Crédito (exceto vinculados à Educação e à Saúde)	9.223.881,45
Recursos de Alienação de Bens/Ativos	1.917.764,57
Outros Recursos Vinculados	67.322.002,30
TOTAL (III) = (I + II)	**480.699.228,30**

FONTE: SEMFAZ-COGOEF EMISSÃO: 30/01/2023 19h26

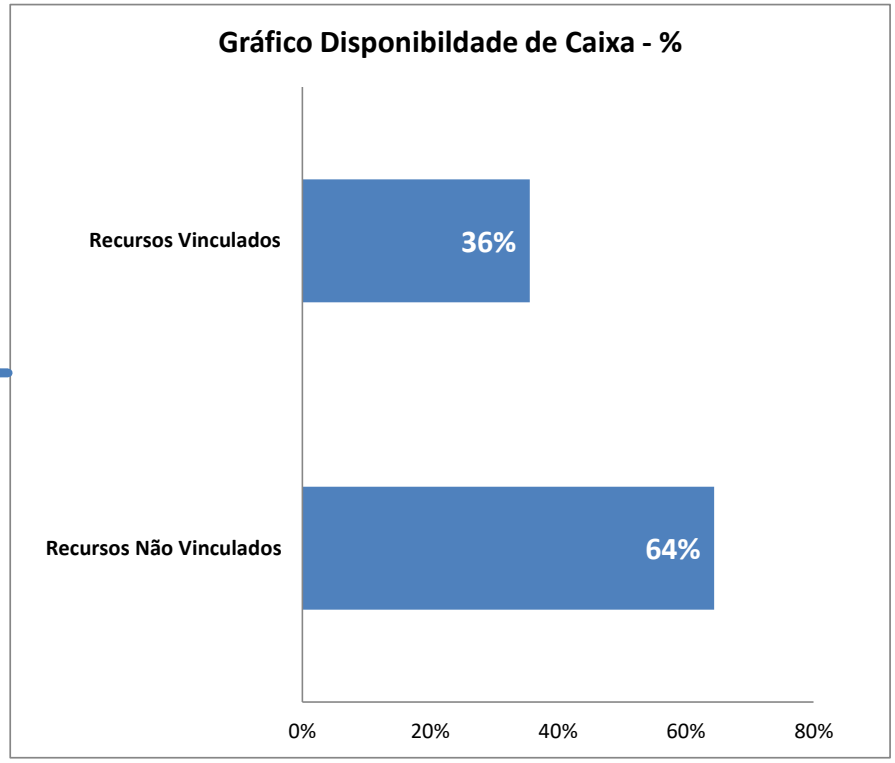

Nota Explicativa:

1 - Na fonte Recursos não viculados esta incluidos os saldos das contas da PMA de Precatórios no montante de R$ 136.148.341,65

2 - Consta também as disponibilidades da Câmara no montante de R$ 958.316,64

Assinado por 1 pessoa: ANTONIO SILVA ROCHA
Para verificar a validade das assinaturas, acesse https://aracaju.1doc.com.br/verificacao/5E55-FD35-490F-15F5 e informe o código 5E55-FD35-490F-15F5

PREFEITURA MUNICIPAL DE ARACAJU
SECRETARIA MUNICIPAL DA FAZENDA

EVOLUÇÃO DA DESPESA COM PESSOAL

RELATÓRIO RESUMIDO DE EXECUÇÃO ORÇAMENTÁRIA - ARACAJU EM FOCO

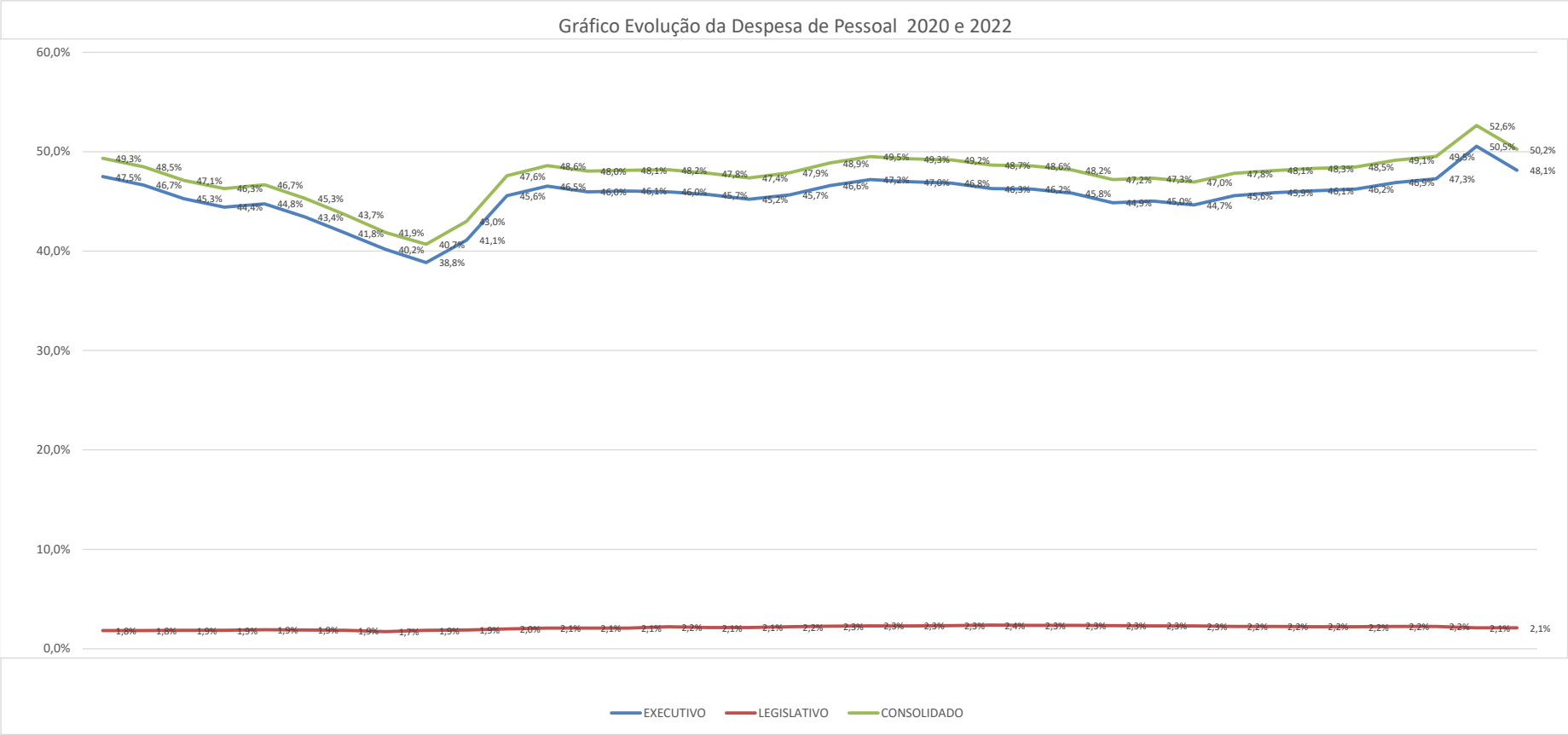

Despesa com Pessoal

Limites para Gastos com Pessoal

No âmbito Municipal, a LRF impôs um limite global de 60% da receita corrrente líquida - RCL (art. 19 III). Deste montante, 6% do percantual global é atribuído ao Poder Legislativo (art 20, Inciso III, alínea "a") enquanto 54% do percantual global (art.20,inciso III, alínea "b") é do Poder Executivo

Conforme previsto no caput do art. 23 da LRF, ultrapassados os limites, o percantual excedente terá de ser eliminado nos dois quadrimestre seguintes, sendo pelo menos um terço no primeiro, adotando-se, entre outras, as providências previstas nos § 3º e 4º art. 169 da CF.

Limite de Alerta: Legislativo 5,4% e Executivo 48,6% Total 54%

Limite Prudencial: Legislativo 5,7 % e Executivo 51,3% Total 57%

REALIZADO

Especificação	jan/20	fev/20	mar/20	abr/20	mai/20	jun/20	jul/20	ago/20	set/20	out/20	nov/20	dez/20	jan/21	fev/21	mar/21	abr/21	mai/21	jun/21	jul/21	ago/21	set/21	out/21	nov/21	dez/21	jan/22	fev/22	mar/22	abr/22	mai/22	jun/22	jul/22	ago/22	set/22	out/22	nov/22	dez/22
EXECUTIVO	841,2	831,9	814,1	802,2	803,2	794,2	782,0	761,1	745,4	787,1	880,6	894,8	882,5	888,1	887,7	885,9	883,0	883,4	884,9	902,3	903,6	904,8	903,2	903,8	903,9	900,6	916,9	924,8	975,0	996,7	1.018,0	1.039,0	1.053,7	1.073,1	1.160,8	1.1[illegible]0,2
LEGISLATIVO	32,5	32,8	33,3	33,7	34,2	34,4	34,8	32,4	35,7	36,2	38,7	39,9	40,1	40,2	42,9	41,3	41,8	42,8	43,2	44,1	44,4	44,9	46,2	45,8	46,2	46,7	47,0	47,7	48,1	48,6	49,2	49,7	50,3	50,6	48,3	[illegible],7
CONSOLIDADO	873,7	864,7	847,4	835,9	837,4	828,6	816,8	793,5	781,1	823,3	919,3	934,7	922,6	928,3	930,6	927,2	924,8	926,2	928,1	946,4	948,0	949,7	949,4	949,6	950,1	947,3	963,9	972,5	1.023,1	1.045,3	1.067,2	1.088,7	1.104,0	1.123,7	1.209,1	1.1[illegible]0,9
EXECUTIVO	47,5%	46,7%	45,3%	44,4%	44,8%	43,4%	41,8%	40,2%	38,8%	41,1%	45,6%	46,5%	46,0%	46,1%	46,0%	45,7%	45,2%	45,7%	46,6%	47,2%	47,0%	46,8%	46,3%	46,2%	45,8%	44,9%	45,0%	44,7%	45,6%	45,9%	46,1%	46,2%	46,9%	47,3%	50,5%	4[illegible]%
LEGISLATIVO	1,8%	1,8%	1,9%	1,9%	1,9%	1,9%	1,9%	1,7%	1,9%	1,9%	2,0%	2,1%	2,1%	2,1%	2,2%	2,1%	2,1%	2,2%	2,3%	2,3%	2,3%	2,3%	2,4%	2,3%	2,3%	2,3%	2,3%	2,3%	2,2%	2,2%	2,2%	2,2%	2,2%	2,2%	2,1%	[illegible]%
CONSOLIDADO	49,3%	48,5%	47,1%	46,3%	46,7%	45,3%	43,7%	41,9%	40,7%	43,0%	47,6%	48,6%	48,0%	48,1%	48,2%	47,8%	47,4%	47,9%	48,9%	49,5%	49,3%	49,2%	48,7%	48,6%	48,2%	47,2%	47,3%	47,0%	47,8%	48,1%	48,3%	48,5%	49,1%	49,5%	52,6%	50,[illegible]%
RCL	1770,9	1783,0	1798,3	1805,2	1794,5	1828,8	1870,6	1894,6	1919,2	1915,0	1932,0	1922,8	1920,2	1928,3	1931,6	1939,0	1952,0	1934,3	1899,0	1911,5	1923,6	1931,7	1951,0	1954,9	1972,5	2007,4	2036,7	2070,8	2139,2	2172,4	2208,9	2246,9	2246,2	2268,9	2296,9	23[illegible],6

FONTE: SEMFAZ-C **Nota Explicativa:** A evolução da despesa com pessoal nos Exercícios de 2020/2022 da Prefeitura de Aracaju esta dentro dos limites da LRF.

EMISSÃO: 30/01/2023 19H26

Assinado por 1 pessoa: ANTONIO SILVA ROCHA
Para verificar a validade das assinaturas, acesse https://aracaju.1doc.com.br/verificacao/5E55-FD35-490F-15F5 e informe o código 5E55-FD35-490F-15F5

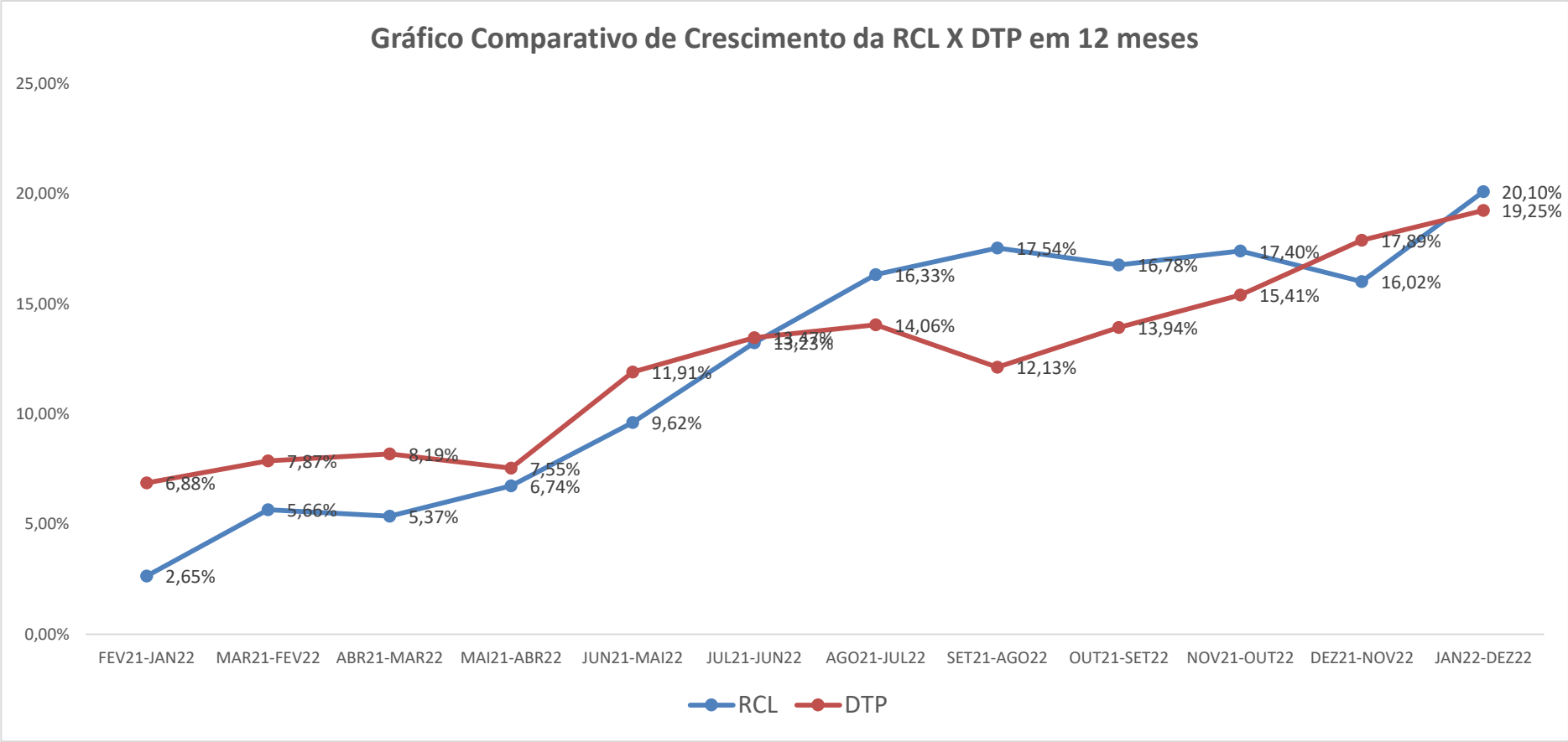

Assinado por 1 pessoa: ANTONIO SILVA ROCHA
Para verificar a validade das assinaturas, acesse https://aracaju.1doc.com.br/verificacao/5E55-FD35-490F-15F5 e informe o código 5E55-FD35-490F-15F5

ESTADO DE SERGIPE

PREFEITURA MUNICIPAL DE ARACAJU

DEMONSTRATIVO DA DESPESA DE PESSOAL POR FUNÇÃO DE GOVERNO -2022
(PORTARIA MPOG Nº 42, DE 14.04.99)

DESPESA DE PESSOAL POR FUNÇÃO	JAN	FEV	MAR	ABR	MAI	JUN	JUL	AGO	SET	OUT	NOV	DEZ	TOTAL
01 - Legislativa	3.362.829	3.700.575	3.909.632	3.848.739	4.199.421	4.093.430	4.131.580	4.068.819	4.189.029	3.935.767	4.253.868	7.150.221	50.843.911
04 - Administração	23.732.978	24.591.375	24.059.992	24.562.972	27.881.324	25.683.494	26.078.799	26.166.624	25.472.677	24.691.884	25.426.830	44.438.590	322.787.538
08 - Assistência Social	3.621.385	3.842.262	3.924.727	3.809.700	4.224.060	3.848.889	3.881.666	3.879.282	3.931.327	3.912.535	3.732.802	6.401.728	49.010.364
09 - Previdência Social	25.527.863	25.922.783	25.897.433	27.110.058	31.500.491	29.030.308	28.827.644	29.521.265	30.002.701	27.892.625	27.930.596	46.375.101	355.538.868
10 - Saúde	18.562.812	19.306.104	18.538.274	19.372.952	21.427.120	20.971.734	23.985.768	22.144.727	21.965.010	21.448.452	21.564.650	36.188.154	265.475.757
11 - Trabalho	216.223	271.346	315.170	269.214	318.484	300.860	325.362	286.927	286.424	267.591	254.121	460.769	3.572.492
12 - Educação	15.286.979	15.372.544	15.117.607	15.522.349	55.241.543	24.378.746	27.685.468	24.132.761	24.867.782	23.389.514	23.454.814	45.793.245	310.243.352
26 - Transporte	3.170.660	3.335.420	3.166.531	3.267.192	3.641.566	3.411.909	3.634.556	3.461.531	3.401.310	3.299.972	3.357.524	5.671.717	42.819.887
27 - Desporto e Lazer	285.567	272.895	294.349	285.507	345.746	305.873	307.070	309.821	310.746	303.263	298.066	526.350	3.845.253
28 - Encargos Especiais	67.424	2.403.130	1.310.355	1.261.147	2.396.300	2.569.394	1.298.225	846.429	1.839.238	3.599.223	7.840.187	6.140.869	31.571.920
TOTAL	**93.834.721**	**99.018.435**	**96.534.069**	**99.309.831**	**151.176.055**	**114.594.636**	**120.156.137**	**114.818.185**	**116.266.242**	**112.740.827**	**118.113.459**	**199.146.745**	**1.435.709.342**

FONTE: SEMFAZ-COGEOF

EMISSÃO: 30/01/2023 19H25

Assinado por 1 pessoa: ANTONIO SILVA ROCHA
Para verificar a validade das assinaturas, acesse https://aracaju.1doc.com.br/verificacao/5E55-FD35-490F-15F5 e informe o código 5E55-FD35-490F-15F5

ESTADO DE SERGIPE
PREFEITURA MUNICIPAL DE ARACAJU

PARTICIPAÇÃO DA DESPESA DE PESSOAL POR FUNÇÃO 2022

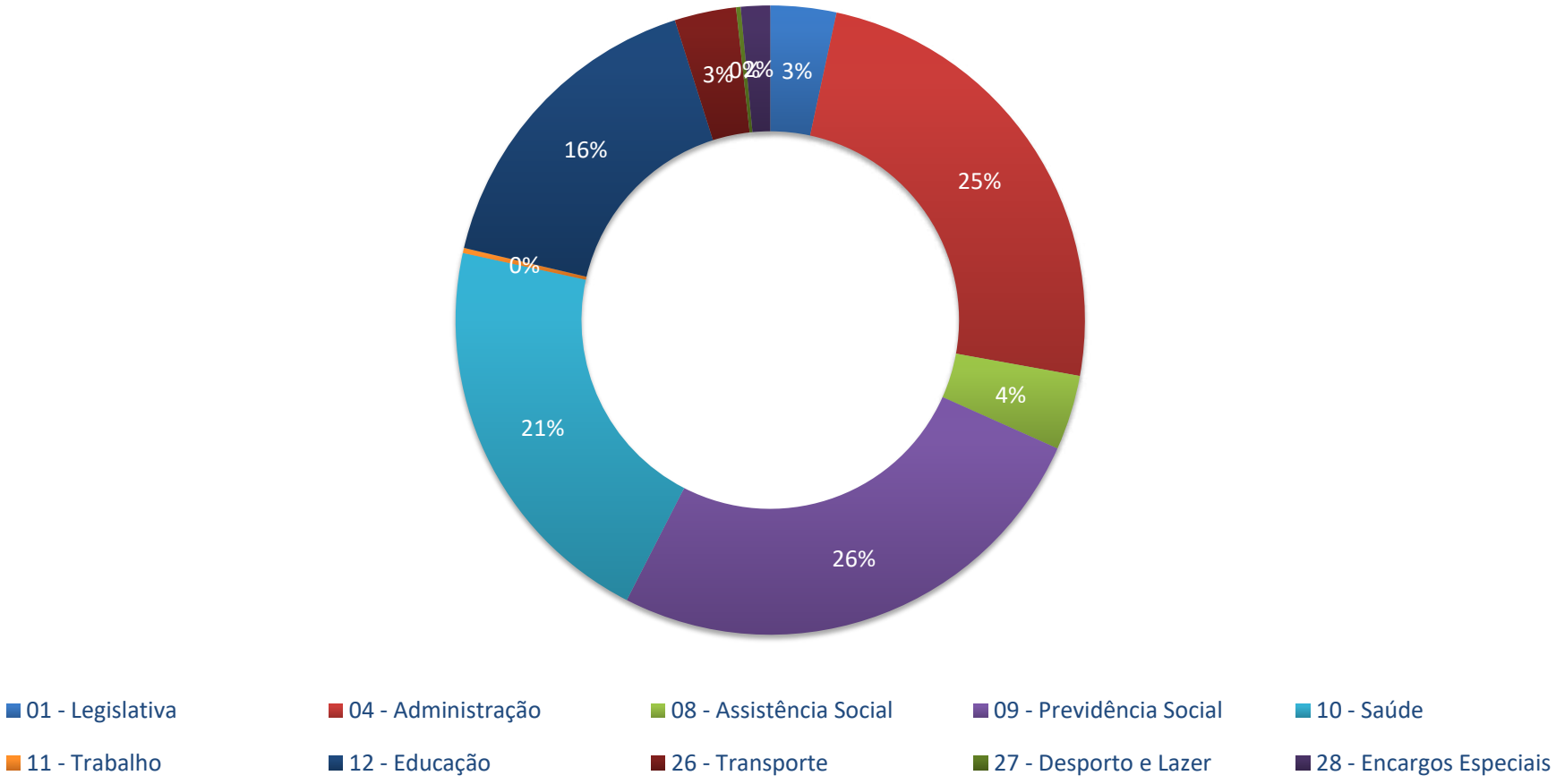

FONTE: SEMFAZ-COGEOF

EMISSÃO: 30/01/2023 19H25

Assinado por 1 pessoa: ANTONIO SILVA ROCHA
Para verificar a validade das assinaturas, acesse https://aracaju.1doc.com.br/verificacao/5E55-FD35-490F-15F5 e informe o código 5E55-FD35-490F-15F5

DÍVIDA PÚBLICA

RELATÓRIO RESUMIDO DE EXECUÇÃO ORÇAMENTÁRIA - ARACAJU EM FOCO

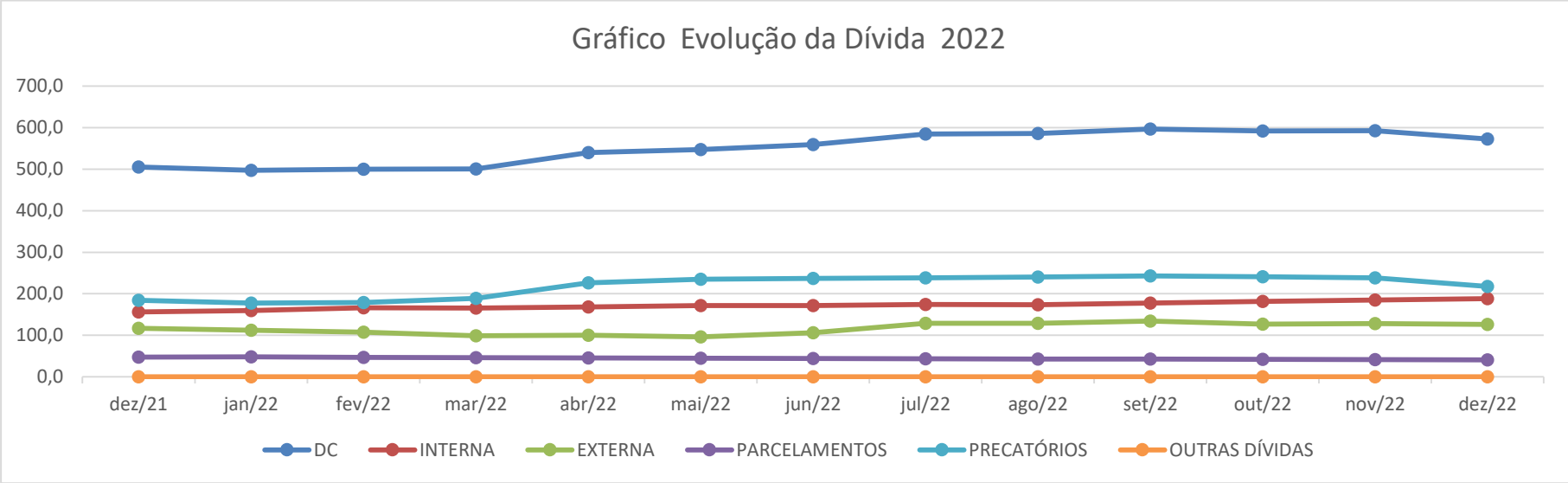

DÍVIDA	SALDOS EM MILHÕES												
	dez/21	jan/22	fev/22	mar/22	abr/22	mai/22	jun/22	jul/22	ago/22	set/22	out/22	nov/22	dez/22
DC	**505,1**	**497,1**	**499,7**	**500,3**	**540,0**	**547,3**	**559,2**	**584,9**	**585,9**	**597,0**	**592,1**	**593,0**	**572,8**
INTERNA	156,2	159,5	166,5	165,9	168,2	171,7	171,3	174,0	173,9	177,4	181,7	185,3	188,0
EXTERNA	116,8	112,1	107,6	99,2	100,0	96,1	106,4	128,8	128,6	134,2	127,2	128,1	126,3
PARCELAMENTOS	47,7	48,1	46,6	46,0	45,4	44,8	44,3	43,7	43,1	42,6	42,0	41,4	40,8
PRECATÓRIOS	184,4	177,4	179,0	189,2	226,4	234,7	237,2	238,4	240,3	242,8	241,2	238,2	217,7
OUTRAS DÍVIDAS	0,0	0,0	0,0	0,0	0,0	0,0	0,0	0,0	0,0	0,0	0,0	0,0	0,0
% CRESCIMENTO NO MÊS	**#VALOR!**	**-1,6%**	**0,5%**	**0,1%**	**7,9%**	**1,4%**	**2,2%**	**4,6%**	**0,2%**	**1,9%**	**-0,8%**	**0,2%**	**-3,4%**

FONTE:SEMFAZ-COGOEF EMISSÃO: 30/01/2023 19h24

Assinado por 1 pessoa: ANTONIO SILVA ROCHA
Para verificar a validade das assinaturas, acesse https://aracaju.1doc.com.br/verificacao/5E55-FD35-490F-15F5 e informe o código 5E55-FD35-490F-15F5

ESTADO DE SERGIPE

PREFEITURA MUNICIPAL DE ARACAJU

RELATÓRIO RESUMIDO DA EXECUÇÃO ORÇAMENTÁRIA

DEMONSTRATIVO DA DESPESA COM PESSOAL EXECUTIVO

ORÇAMENTO FISCAL E DA SEGURIDADE SOCIAL

PERÍODO DE REFERÊNCIA: JANEIRO/22 A DEZEMBRO/22 - 6º BIMESTRE - NOV-DEZ/2022

(LRF, art. 55, inciso I aliena "a")

R$

DESPESAS COM PESSOAL	DESPESAS EXECUTADAS NOS ÚLTIMOS 12 MESES												TOTAL (ÚLTIMOS 12 MESES)	INSCRIÇÃO EM RESTOS A PAGAR NÃO PROCESSADO
	LÍQUIDAS													
	jan/22	fev/22	mar/22	abr/22	mai/22	jun/22	jul/22	ago/22	set/22	out/22	nov/22	dez/22	(a)	(b)
DESPESAS BRUTA COM PESSOAL (I)	**90.034.090,74**	**98.484.544,56**	**101.901.621,76**	**101.613.838,22**	**151.694.596,22**	**116.141.686,90**	**126.131.485,74**	**118.998.933,86**	**113.909.587,92**	**115.833.443,20**	**120.666.415,41**	**202.562.974,34**	**1.457.973.218,87**	**158.353,04**
Pessoal Ativo	**64.763.590,88**	**69.201.610,77**	**66.465.135,20**	**68.097.999,39**	**115.229.779,59**	**81.172.449,31**	**86.917.770,13**	**80.885.457,90**	**81.768.712,45**	**80.558.000,93**	**85.575.273,71**	**145.541.553,22**	**1.026.177.333,48**	**154.453,04**
1 - Vencimentos, Vantagens e Outras Despesas Variáveis	**38.054.590,77**	**42.565.349,87**	**40.270.342,01**	**41.725.969,92**	**75.601.832,12**	**52.156.350,81**	**58.344.074,05**	**52.444.241,78**	**53.502.480,69**	**52.600.189,31**	**57.603.510,78**	**90.414.205,94**	**655.283.138,05**	**144.699,73**
31900400 Contratação Por Tempo Determinado	2.866.172,89	2.918.966,24	3.050.131,09	3.673.709,68	8.454.415,33	5.254.862,04	5.680.549,82	5.509.997,95	5.761.410,00	5.404.663,77	5.438.740,60	8.718.936,34	62.732.555,75	0,00
31900800 Outros Benefícios Assistenciais	0,00	0,00	0,00	0,00	0,00	0,00	0,00	0,00	0,00	0,00	0,00	0,00	0,00	0,00
31901100 Vencimentos e Vantagens Fixas Pessoal Civil	34.224.169,93	34.127.862,17	33.789.215,91	34.747.616,16	61.049.257,70	43.123.924,25	48.306.935,56	43.703.394,47	43.851.535,98	41.310.139,42	42.307.161,32	74.160.219,91	534.701.432,78	144.699,73
31901600 Outras Despesas Variáveis - Pessoal Civil	787.615,48	706.015,42	733.144,16	766.532,13	889.957,71	834.680,70	1.685.060,06	948.498,64	883.675,80	887.443,91	1.001.105,93	909.238,10	11.032.968,04	0,00
31904100 Contribuições	31.145,37	28.701,85	30.049,57	30.606,67	31.893,93	34.381,03	34.013,32	0,00	0,00	0,00	0,00	0,00	220.791,74	0,00
31909100 Sentenças Judiciais	67.423,84	2.403.298,99	1.310.523,14	1.261.147,06	2.391.429,21	2.568.626,22	1.296.673,73	830.156,87	1.837.336,43	3.630.731,65	7.848.672,82	6.144.074,71	31.590.094,67	0,00
31909200 Despesas Exercícios Anteriores	59.300,54	84.975,01	0,00	0,00	5.715,64	0,00	1.885,35	6.161,37	20.470,42	0,00	0,00	0,00	178.508,33	0,00
31909300 Indenizações e Restituições	0,00	48.985,65	15.822,31	23.135,99	76.341,49	116.337,08	22.431,99	80.296,91	7.445,14	72.858,08	35.924,75	88.856,75	588.436,14	0,00
31909400 Indenizações e Restituições Trabalhistas	10.573,53	2.029.905,37	1.111.305,92	947.998,65	2.493.456,50	17.720,33	1.030.805,47	1.151.098,75	960.280,35	997.774,74	733.693,03	0,00	11.484.612,64	0,00
31909600 Ressarcimento de Despesas Pessoal Requisitado	8.189,19	216.639,17	230.149,91	275.223,58	209.364,61	205.819,16	285.718,75	214.636,82	180.326,57	296.577,74	238.212,33	392.880,13	2.753.737,96	0,00
2 - Obrigações Patronais	**26.709.000,11**	**26.636.260,90**	**26.194.793,19**	**26.372.029,47**	**39.627.947,47**	**29.016.098,50**	**28.573.696,08**	**28.441.216,12**	**28.266.231,76**	**27.957.811,62**	**27.971.762,93**	**55.127.347,28**	**370.894.195,43**	**9.753,31**
31901300 Obrigações Patronais	2.585.500,07	2.922.143,82	2.687.671,18	2.910.164,81	4.759.885,01	3.307.563,17	2.571.703,84	3.262.187,08	3.570.742,51	3.286.572,73	3.525.943,99	7.069.547,02	42.459.625,23	9.753,31
31911300 Obrigações Patronais	24.058.349,08	23.903.891,09	23.700.875,32	23.659.082,84	35.328.433,54	25.961.879,87	25.977.624,75	25.460.603,75	24.965.039,31	24.962.657,77	24.739.572,48	48.628.193,00	331.346.202,80	0,00
31919200 Despesas de Exercícios Anteriores	413.425,06	413.425,06	413.972,47	413.425,06	413.425,06	413.425,06	413.425,06	413.425,06	413.425,06	413.425,06	413.425,06	413.425,06	4.961.648,13	0,00
0000000 Obrigações Patronais não passaram p/ Exe. Orç.LC 173 RPPS PP	0,00	0,00	0,00	0,00	0,00	0,00	0,00	0,00	0,00	0,00	0,00	0,00	0,00	0,00
31901309 Plano de Assistência Médica e/ou Odontologico (-)	348.274,10	603.199,07	607.725,78	610.643,24	873.796,14	666.769,60	389.057,57	694.999,77	682.975,12	704.843,94	707.178,60	983.817,80	7.873.280,73	0,00
4 - Pessoal Inativos e Pensionistas	**25.270.499,86**	**25.333.641,96**	**25.379.586,00**	**26.585.478,40**	**30.694.234,26**	**28.477.931,48**	**28.527.266,46**	**28.958.152,70**	**29.430.314,31**	**27.348.612,71**	**27.386.529,57**	**45.281.850,90**	**348.674.098,61**	**0,00**
31900100 Aposentadorias, Reserva Remunerada e Reformas	22.630.795,32	23.047.424,52	23.201.449,78	24.110.144,26	28.081.867,69	25.873.973,04	25.971.525,51	26.371.887,13	26.796.449,38	24.930.347,10	24.969.337,32	41.309.583,31	317.294.784,36	0,00
31900300 Pensões	2.639.704,54	2.286.217,44	2.178.136,22	2.475.334,14	2.612.366,57	2.603.958,44	2.555.740,95	2.586.265,57	2.633.864,93	2.418.265,61	2.417.192,25	3.972.267,59	31.379.314,25	0,00
5 -Outras Despesas de Pessoal Deco.de Ct.Terceiriz.(§1º, art.18 da LRF)	**0,00**	**3.949.291,83**	**10.056.900,56**	**6.930.360,43**	**5.770.582,37**	**6.491.306,11**	**10.686.449,15**	**9.155.323,26**	**2.710.561,16**	**7.926.829,56**	**7.704.612,13**	**11.739.570,22**	**83.121.786,78**	3.900,00
DESPESAS NÃO COMPUTADAS (II)(§1º do art. 19 da LRF)	**25.821.222,83**	**30.265.246,39**	**23.334.508,35**	**24.088.599,14**	**30.014.851,33**	**21.376.660,77**	**30.066.351,76**	**23.468.558,80**	**24.380.466,17**	**26.117.649,36**	**28.944.832,94**	**40.057.170,25**	**327.936.118,09**	**0,00**
Indenização por Demissão e Incentivos à Demissão Voluntária	10.573,53	2.029.905,37	1.111.305,92	947.998,65	2.493.456,50	17.720,33	1.028.450,66	1.151.098,75	960.280,35	997.774,74	733.693,03	0,00	11.482.257,83	0,00
Decorrentes de Decisão Judicial	55.932,81	2.395.795,11	1.298.935,01	1.191.892,72	2.232.979,48	2.510.218,31	1.278.664,87	803.293,51	1.806.444,31	3.594.125,62	7.692.721,62	6.120.269,73	30.981.273,10	0,00
Despesas de Exercícios Anteriores de período ao da apuração	472.725,60	498.400,07	413.972,47	413.425,06	419.140,70	413.425,06	415.310,41	413.425,06	433.895,48	413.425,06	413.425,06	413.425,06	5.133.995,09	0,00
Inativos e Pensionistas com Recursos Vinculados	25.281.990,89	25.341.145,84	20.510.294,95	21.535.282,71	24.869.274,65	18.435.297,07	27.343.925,82	21.100.741,48	21.179.846,03	21.112.323,94	20.104.993,23	33.523.475,46	280.338.592,07	0,00
DESPESA LIQUIDA COM PESSOAL (IIII) = (I-II)	**64.212.867,91**	**68.219.298,17**	**78.567.113,41**	**77.525.239,08**	**121.679.744,89**	**94.765.026,13**	**96.065.133,98**	**95.530.375,06**	**89.529.121,75**	**89.715.793,84**	**91.721.582,47**	**162.505.804,09**	**1.130.037.100,78**	**158.353,04**

Especificação	jan/22	fev/22	mar/22	abr/22	mai/22	jun/22	jul/22	ago/22	set/22	out/22	nov/22	dez/22	TOTAL
Apuração despesas Inativos e Pensionsitas com Rec. Vinculados	**25.281.990,89**	**25.341.145,84**	**25.391.174,13**	**26.654.732,74**	**30.852.683,99**	**28.536.339,39**	**28.545.275,32**	**28.985.016,06**	**29.461.206,43**	**27.385.218,74**	**27.542.480,77**	**45.305.655,88**	**349.282.920,18**
31900100 Aposentadorias, Reserva Remunerada e Reformas	22.630.795,32	23.047.424,52	23.201.449,78	24.110.144,26	28.081.867,69	25.873.973,04	25.971.525,51	26.371.887,13	26.796.449,38	24.930.347,10	24.969.337,32	41.309.583,31	317.294.784,36
31900300 Pensões	2.639.704,54	2.286.217,44	2.178.136,22	2.475.334,14	2.612.366,57	2.603.958,44	2.555.740,95	2.586.265,57	2.633.864,93	2.418.265,61	2.417.192,25	3.972.267,59	31.379.314,25
31909100 Sentenças Judiciais	11.491,03	7.503,88	11.588,13	69.254,34	158.449,73	58.407,91	18.008,86	26.863,36	30.892,12	36.606,03	155.951,20	23.804,98	608.821,57
(-) REPASSE FINANCEIRO CONTA CONTÁBIL 451320101	**0,00**	**0,00**	**4.880.879,18**	**5.119.450,03**	**5.983.409,34**	**10.101.042,32**	**1.201.349,50**	**7.884.274,58**	**8.281.360,40**	**6.272.894,80**	**7.437.487,54**	**11.782.180,42**	**68.944.328,11**
Inativos e Pensionistas com Recursos Vinculados	**25.281.990,89**	**25.341.145,84**	**20.510.294,95**	**21.535.282,71**	**24.869.274,65**	**18.435.297,07**	**27.343.925,82**	**21.100.741,48**	**21.179.846,03**	**21.112.323,94**	**20.104.993,23**	**33.523.475,46**	**280.338.592,07**

APURAÇAO DO CUMPRIMENTO DO LIMITE LEGAL	VALOR	% SOBRE RCL AJUSTADA
RECEITA CORRENTE LÍQUIDADA - RCL (IV)	2.359.403.705,18	_
(-) Transferências obrigatórias da União relativas às emendas individuais (art.166-A,§1º da CF) (V)	6.694.940,00	_
(-) Transferências obrigatórias da União relativas às emendas de bancada (art.166 §16 da CF) (VI)	4.123.010,00	_
= RECEITA CORRENTE LÍQUIDA AJUSTADA PARA CÁLCULO DOS LIMITES DA DESPESA COM PESSOAL (VII)=(IV -V - VI)	**2.348.585.755,18**	
DESPESA TOTAL COM PESSOAL - DTP (VIII)) = (IIIa+IIIb)	**1.130.195.453,82**	**48,12%**
LIMITE MÁXIMO (IX) (Incisos I, II, III art. 20 da LRF)	**1.268.236.307,80**	54,00%
LIMITE PRUDENCIAL (X) = (0,95 X IX)(parágrafo único do art.22 da LRF)	**1.204.824.492,41**	51,30%
LIMITE ALERTA (XI) = (0,90 X IX)(inciso II do §1º do art.59 da LRF)	**1.141.412.677,02**	48,60%

FONTE: Sistema :Contabilis - Gestão Pública, Unidade Responsável: SEMFAZ/COGEOF/COOC. Emissão: 30/01/2023, às 19:24 Assinado Digitalmente

NOTA:

A Lei Complementar (LC) 178/2021 trouxe mudanças importantes nar regras sobre o cômputo da despsa de pessoal e promoveu alterações na Lei de Responsabilidade Fiscal (LRF) 101/2000. A ligislação foi publicada no dia 14/01/2021 e para esclarecer as mudanças, a Secretária do Tesouro Nacional do Ministério da Economia (STN/ME) publicou a Nota Informativa nº 4076/2021.

EDVALDO NOGUEIRA
PREFEITO MUNICIPAL

JEFERSON DANTAS PASSOS
SECRETÁRIO MUNICIPAL DA FAZENDA

ELIZIÁRIO SILVEIRA SOBRAL
SECRETÁRIO-CHEFE DA CGM

RAFAELA DOS SANTOS PEREIRA
CONTAORA CRC SE 008105/O

ANTONIO SILVA ROCHA
COGEOF

Assinado por 1 pessoa: ANTONIO SILVA ROCHA
Para verificar a validade das assinaturas, acesse https://aracaju.doc.br/validador/ e informe o código 2025-490F-15F5-FD35-490F-15F5

ESTADO DE SERGIPE

PREFEITURA MUNICIPAL DE ARACAJU

RELATÓRIO RESUMIDO DA EXECUÇÃO ORÇAMENTÁRIA

DEMONSTRATIVO DA DESPESA COM PESSOAL LEGISLATIVO

ORÇAMENTO FISCAL E DA SEGURIDADE SOCIAL

PERIODO DE REFERENCIA: JANEIRO/22 A DEZEMBRO/22 - 6º BIMESTRE - NOV-DEZ/2022

(LRF, art. 55, inciso I aliena "a") R$

DESPESAS COM PESSOAL	DESPESAS EXECUTADAS NOS ÚLTIMOS 12 MESES												TOTAL (ÚLTIMOS 12 MESES)	INSCRIÇÃO EM RESTOS A PAGAR NÃO PROCESSADO
	LÍQUIDAS													
	jan/22	fev/22	mar/22	abr/22	mai/22	jun/22	jul/22	ago/22	set/22	out/22	nov/22	dez/22	(a)	(b)
DESPESAS BRUTA COM PESSOAL (I)	**3.362.829,35**	**3.700.575,36**	**3.909.631,76**	**3.848.739,33**	**4.199.420,85**	**4.093.430,47**	**4.131.580,23**	**4.068.818,81**	**4.189.028,50**	**3.935.766,58**	**4.253.868,08**	**7.150.221,25**	**50.843.910,57**	**0,00**
Pessoal Ativo	**3.362.829,35**	**3.700.575,36**	**3.909.631,76**	**3.848.739,33**	**4.199.420,85**	**4.093.430,47**	**4.131.580,23**	**4.068.818,81**	**4.189.028,50**	**3.935.766,58**	**4.253.868,08**	**7.150.221,25**	**50.843.910,57**	**0,00**
1 - Vencimentos, Vantagens e Outras Despesas Variáveis	**2.796.699,15**	**3.025.998,10**	**3.174.558,09**	**3.206.960,57**	**3.274.669,99**	**3.299.226,78**	**3.314.663,67**	**3.267.575,87**	**3.255.620,71**	**2.962.788,19**	**2.945.022,40**	**5.372.713,28**	**39.896.496,80**	**0,00**
31900400 Contratação Por Tempo Determinado	0,00	0,00	0,00	0,00	0,00	0,00	0,00	0,00	0,00	0,00	0,00	0,00	0,00	0,00
31900800 Outros Benefícios Assistenciais	0,00	0,00	0,00	0,00	0,00	0,00	0,00	0,00	0,00	0,00	0,00	0,00	0,00	0,00
31901100 Vencimentos e Vantagens Fixas Pessoal Civil	2.742.782,61	2.927.004,43	3.068.686,44	3.102.175,60	3.186.065,16	3.149.473,19	3.207.557,07	3.140.500,05	3.142.316,24	2.823.254,64	2.829.123,84	5.205.390,55	38.524.329,82	0,00
31901600 Outras Despesas Variáveis - Pessoal Civil	0,00	0,00	0,00	0,00	0,00	0,00	0,00	0,00	0,00	0,00	0,00	0,00	0,00	0,00
31904100 Contribuições	0,00	0,00	0,00	0,00	0,00	0,00	0,00	0,00	0,00	0,00	0,00	0,00	0,00	0,00
31909100 Sentenças Judiciais	0,00	0,00	0,00	0,00	0,00	0,00	0,00	0,00	0,00	0,00	0,00	0,00	0,00	0,00
31909200 Despesas Exercícios Anteriores	0,00	0,00	0,00	0,00	0,00	0,00	0,00	0,00	0,00	0,00	0,00	0,00	0,00	0,00
31909300 Indenizações e Restituições	0,00	0,00	0,00	0,00	0,00	0,00	0,00	0,00	0,00	0,00	0,00	0,00	0,00	0,00
31909400 Indenizações e Restituições Trabalhistas	53.916,54	77.426,03	81.718,48	85.331,14	88.604,83	106.311,37	86.110,49	104.629,71	92.308,36	118.537,44	94.902,45	124.641,85	1.114.438,69	0,00
31909600 Ressarcimento de Despesas Pessoal Requisitado	0,00	21.567,64	24.153,17	19.453,83	0,00	43.442,22	20.996,11	22.446,11	20.996,11	20.996,11	20.996,11	42.680,88	257.728,29	0,00
2 - Obrigações Patronais	**566.130,20**	**674.577,26**	**735.073,67**	**641.778,76**	**924.750,86**	**794.203,69**	**816.916,56**	**801.242,94**	**933.407,79**	**972.978,39**	**1.308.845,68**	**1.777.507,97**	**10.947.413,77**	**0,00**
31901300 Obrigações Patronais	497.464,95	517.977,45	553.940,66	570.082,15	584.161,79	584.000,34	592.024,16	582.804,83	580.894,84	527.866,29	522.859,17	1.014.640,43	7.128.717,06	0,00
31911300 Obrigações Patronais	68.665,25	156.599,81	181.133,01	71.696,61	340.589,07	210.203,35	224.892,40	218.438,11	352.512,95	445.112,10	785.986,51	762.867,54	3.818.696,71	0,00
0000000 Obrigações Patronais não passaram p/ Exe. Orç. LC 173 RPPS PP	0,00	0,00	0,00	0,00	0,00	0,00	0,00	0,00	0,00	0,00	0,00	0,00	0,00	0,00
31919200 Despesas de Exercícios Anteriores	0,00	0,00	0,00	0,00	0,00	0,00	0,00	0,00	0,00	0,00	0,00	0,00	0,00	0,00
31901309 Plano de Assistência Médica e/ou Odontologico.(-)	0,00	0,00	0,00	0,00	0,00	0,00	0,00	0,00	0,00	0,00	0,00	0,00	0,00	0,00
3 - Pessoal Inativos e Pensionistas	**0,00**	**0,00**	**0,00**	**0,00**	**0,00**	**0,00**	**0,00**	**0,00**	**0,00**	**0,00**	**0,00**	**0,00**	**0,00**	**0,00**
31900100 Aposentadorias, Reserva Remunerada e Reformas	0,00	0,00	0,00	0,00	0,00	0,00	0,00	0,00	0,00	0,00	0,00	0,00	0,00	0,00
31900300 Pensões	0,00	0,00	0,00	0,00	0,00	0,00	0,00	0,00	0,00	0,00	0,00	0,00	0,00	0,00
4 -Outras Despesas de Pessoal Deco.de Ct.Terceiriz.(§1º, art.18 da LRF)	**0,00**	**0,00**	**0,00**	**0,00**	**0,00**	**0,00**	**0,00**	**0,00**	**0,00**	**0,00**	**0,00**	**0,00**	**0,00**	**0,00**
DESPESAS NÃO COMPUTADAS (II)(§1º do art. 19 da LRF)	**53.916,54**	**77.426,03**	**81.718,48**	**85.331,14**	**88.604,83**	**106.311,37**	**86.110,49**	**104.629,71**	**92.308,36**	**118.537,44**	**94.902,45**	**124.641,85**	**1.114.438,69**	**0,00**
Indenização por Demissão e Incentivos à Demissão Voluntária	53.916,54	77.426,03	81.718,48	85.331,14	88.604,83	106.311,37	86.110,49	104.629,71	92.308,36	118.537,44	94.902,45	124.641,85	1.114.438,69	0,00
Decorrentes de Decisão Judicial	0,00	0,00	0,00	0,00	0,00	0,00	0,00	0,00	0,00	0,00	0,00	0,00	0,00	0,00
Despesas de Exercícios Anteriores de período ao da apuração	0,00	0,00	0,00	0,00	0,00	0,00	0,00	0,00	0,00	0,00	0,00	0,00	0,00	0,00
Inativos e Pensionistas com Recursos Vinculados	0,00	0,00	0,00	0,00	0,00	0,00	0,00	0,00	0,00	0,00	0,00	0,00	0,00	0,00
DESPESA LIQUIDA COM PESSOAL (IIII) = (I-II)	**3.308.912,81**	**3.623.149,33**	**3.827.913,28**	**3.763.408,19**	**4.110.816,02**	**3.987.119,10**	**4.045.469,74**	**3.964.189,10**	**4.096.720,14**	**3.817.229,14**	**4.158.965,63**	**7.025.579,40**	**49.729.471,88**	**0,00**

Especificação	jan/22	fev/22	mar/22	abr/22	mai/22	jun/22	jul/22	ago/22	set/22	out/22	nov/22	dez/22	TOTAL
Apuração despesas Inativos e Pensionsitas com Rec. Vinculados	**0,00**	**0,00**	**0,00**	**0,00**	**0,00**	**0,00**	**0,00**	**0,00**	**0,00**	**0,00**	**0,00**	**0,00**	**0,00**
31900100 Aposentadorias, Reserva Remunerada e Reformas	0,00	0,00	0,00	0,00	0,00	0,00	0,00	0,00	0,00	0,00	0,00	0,00	0,00
31900300 Pensões	0,00	0,00	0,00	0,00	0,00	0,00	0,00	0,00	0,00	0,00	0,00	0,00	0,00
31909100 Sentenças Judiciais	0,00	0,00	0,00	0,00	0,00	0,00	0,00	0,00	0,00	0,00	0,00	0,00	0,00
(-) APORTE FINANCEIRO	**0,00**	**0,00**	**0,00**	**0,00**	**0,00**	**0,00**	**0,00**	**0,00**	**0,00**	**0,00**	**0,00**	**0,00**	**0,00**
Inativos e Pensionistas com Recursos Vinculados	**0,00**	**0,00**	**0,00**	**0,00**	**0,00**	**0,00**	**0,00**	**0,00**	**0,00**	**0,00**	**0,00**	**0,00**	**0,00**

APURAÇÃO DO CUMPRIMENTO DO LIMITE LEGAL	VALOR	% SOBRE RCL AJUSTADA
RECEITA CORRENTE LÍQUIDADA - RCL (IV)	2.359.403.705,18	_
(-) Transferências obrigatórias da União relativas às emendas individuais (art.166-A,§1º da CF) (V)	6.694.940,00	
(-) Transferências obrigatórias da União relativas às emendas de bancada (art.166 §16 da CF) (VI)	4.123.010,00	
= RECEITA CORRENTE LÍQUIDA AJUSTADA PARA CÁLCULO DOS LIMITES DA DESPESA COM PESSOAL (VII)=(IV -V - VI)	**2.348.585.755,18**	
DESPESA TOTAL COM PESSOAL - DTP (VIII)) = (IIIa+IIIb)	**49.729.471,88**	**2,12%**
LIMITE MÁXIMO (IX) (Incisos I, II, III art. 20 da LRF)	**140.915.145,31**	6,00%
LIMITE PRUDENCIAL (X) = (0,95 X IX)(parágrafo único do art.22 da LRF)	**124.475.045,02**	5,30%
LIMITE ALERTA (XI) = (0,90 X IX)(inciso II do §1º do art.59 da LRF)	**126.823.630,78**	5,40%

FONTE: Sistema :Contabilis - Gestão Pública, Unidade Responsável: SEMFAZ/COGEOF/COOC. Emissão: 30/01/2023, às 19:24 Assinado Digitalmente

NOTA:

A Lei Complementar (LC) 178/2021 trouxe mudanças importantes nar regras sobre o cômputo da despsa de pessoal e promoveu alterações na Lei de Responsabilidade Fiscal (LRF) 101/2000. A ligislação foi publicada no dia 14/01/2021 e para esclarecer as mudanças, a Secretaria do Tesouro Nacional do Ministério da Economia (STN/ME) publicou a Nota Informativa nº 407/2021.

EDVALDO NOGUEIRA
PREFEITO MUNICIPAL

JEFERSON DANTAS PASSOS
SECRETÁRIO MUNICIPAL DA FAZENDA

ELIZIÁRIO SILVEIRA SOBRAL
SECRETÁRIO-CHEFE DA CGM

RAFAELA DOS SANTOS PEREIRA
CONTADORA CRC SE 008105/O

ANTONIO SILVA ROCHA
COGEOF

Assinado por 1 pessoa: ANTONIO SILVA ROCHA
Para verificar a validade das assinaturas, acesse https://aracaju.1doc.com.br/verificador e informe o código 5E55-FD35-490F-15F5

ESTADO DE SERGIPE

PREFEITURA MUNICIPAL DE ARACAJU

RELATÓRIO RESUMIDO DA EXECUÇÃO ORÇAMENTÁRIA

DEMONSTRATIVO DA DESPESA COM PESSOAL CONSOLIDADO

ORÇAMENTO FISCAL E DA SEGURIDADE SOCIAL

PERÍODO DE REFERÊNCIA: JANEIRO/22 A DEZEMBRO/22 - 6º BIMESTRE - NOV-DEZ/2022

(LRF, art. 55, inciso I aliena "a") R$

DESPESAS COM PESSOAL	DESPESAS EXECUTADAS NOS ÚLTIMOS 12 MESES												TOTAL (ÚLTIMOS 12 MESES)	INSCRIÇÃO EM RESTOS A PAGAR NÃO PROCESSADO
	LÍQUIDAS													
	jan/22	fev/22	mar/22	abr/22	mai/22	jun/22	jul/22	ago/22	set/22	out/22	nov/22	dez/22	(a)	(b)
DESPESAS BRUTA COM PESSOAL (I)	**93.396.920,09**	**102.185.119,92**	**105.811.253,52**	**105.462.577,55**	**155.894.017,07**	**120.235.117,37**	**130.263.065,97**	**123.067.752,67**	**118.098.616,42**	**119.769.209,78**	**124.920.283,49**	**209.713.195,59**	**1.508.817.129,44**	**154.453,04**
Pessoal Ativo	**68.126.420,23**	**72.902.186,13**	**70.374.766,96**	**71.946.738,72**	**119.429.200,44**	**85.265.879,78**	**91.049.350,36**	**84.954.276,71**	**85.957.740,95**	**84.493.767,51**	**89.829.141,79**	**152.691.774,47**	**1.077.021.244,05**	**154.453,04**
1 - Vencimentos, Vantagens e Outras Despesas Variáveis	**40.851.289,92**	**45.591.347,97**	**43.444.900,10**	**44.932.930,49**	**78.876.502,11**	**55.455.577,59**	**61.658.737,72**	**55.711.817,65**	**56.758.101,40**	**55.562.977,50**	**60.548.533,18**	**95.786.919,22**	**695.179.634,85**	**144.699,73**
31900400 Contratação Por Tempo Determinado	2.866.172,89	2.918.966,24	3.050.131,09	3.673.709,68	8.454.415,33	5.254.862,04	5.680.549,82	5.509.997,95	5.761.410,00	5.404.663,77	5.438.740,60	8.718.936,34	62.732.555,75	0,00
31900800 Outros Benefícios Assistenciais	0,00	0,00	0,00	0,00	0,00	0,00	0,00	0,00	0,00	0,00	0,00	0,00	0,00	0,00
31901100 Vencimentos e Vantagens Fixas Pessoal Civil	36.966.952,54	37.054.866,60	36.857.902,35	37.849.791,76	64.235.322,86	46.273.397,44	51.514.492,63	46.843.894,52	46.993.852,22	44.133.394,06	45.136.285,16	79.365.610,46	573.225.762,60	144.699,73
31901600 Outras Despesas Variáveis - Pessoal Civil	787.615,48	706.015,42	733.144,16	766.532,13	889.957,71	834.680,70	1.685.060,06	948.498,64	883.675,80	887.443,91	1.001.105,93	909.238,10	11.032.968,04	0,00
31904100 Contribuições	31.145,37	28.701,85	30.049,57	30.606,67	31.893,93	34.381,03	34.013,32	0,00	0,00	0,00	0,00	0,00	220.791,74	0,00
31909100 Sentenças Judiciais	67.423,84	2.403.298,99	1.310.523,14	1.261.147,06	2.391.429,21	2.568.626,22	1.296.673,73	830.156,87	1.837.336,43	3.630.731,65	7.848.672,82	6.144.074,71	31.590.094,67	0,00
31909200 Despesas Exercícios Anteriores	59.300,54	84.975,01	0,00	0,00	5.715,64	0,00	1.885,35	6.161,37	20.470,42	0,00	0,00	0,00	178.508,33	0,00
31909300 Indenizações e Restituições	0,00	48.985,65	15.822,31	23.135,99	76.341,49	116.337,08	22.431,99	80.296,91	7.445,14	72.858,08	35.924,75	88.856,75	588.436,14	0,00
31909400 Indenizações e Restituições Trabalhistas	64.490,07	2.107.331,40	1.193.024,40	1.033.329,79	2.582.061,33	124.031,70	1.116.915,96	1.255.728,46	1.052.588,71	1.116.312,18	828.595,48	124.641,85	12.599.051,33	0,00
31909600 Ressarcimento de Despesas Pessoal Requisitado	8.189,19	238.206,81	254.303,08	294.677,41	209.364,61	249.261,38	306.714,86	237.082,93	201.322,68	317.573,85	259.208,44	435.561,01	3.011.466,25	0,00
2 - Obrigações Patronais	**27.275.130,31**	**27.310.838,16**	**26.929.866,86**	**27.013.808,23**	**40.552.698,33**	**29.810.302,19**	**29.390.612,64**	**29.242.459,06**	**29.199.639,55**	**28.930.790,01**	**29.280.608,61**	**56.904.855,25**	**381.841.609,20**	**9.753,31**
31901300 Obrigações Patronais	3.082.965,02	3.440.121,27	3.241.611,84	3.480.246,96	5.344.046,80	3.891.563,51	3.163.728,00	3.844.991,91	4.151.637,35	3.814.439,02	4.048.803,16	8.084.187,45	49.588.342,29	9.753,31
31911300 Obrigações Patronais	24.127.014,33	24.060.490,90	23.882.008,33	23.730.779,45	35.669.022,61	26.172.083,22	26.202.517,15	25.679.041,86	25.317.552,26	25.407.769,87	25.525.558,99	49.391.060,54	335.164.899,51	0,00
31919200 Despesas de Exercícios Anteriores	413.425,06	413.425,06	413.972,47	413.425,06	413.425,06	413.425,06	413.425,06	413.425,06	413.425,06	413.425,06	413.425,06	413.425,06	4.961.648,13	0,00
0000000 Obrigações Patronais não passaram p/ Exe. Orç. LC 173 RPPS PP	0,00	0,00	0,00	0,00	0,00	0,00	0,00	0,00	0,00	0,00	0,00	0,00	0,00	0,00
31901309 Plano de Assistência Médica e/ou Odontologico.(-)	348.274,10	603.199,07	607.725,78	610.643,24	873.796,14	666.769,60	389.057,57	694.999,77	682.975,12	704.843,94	707.178,60	983.817,80	7.873.280,73	0,00
3 - Pessoal Inativos e Pensionistas	**25.270.499,86**	**25.333.641,96**	**25.379.586,00**	**26.585.478,40**	**30.694.234,26**	**28.477.931,48**	**28.527.266,46**	**28.958.152,70**	**29.430.314,31**	**27.348.612,71**	**27.386.529,57**	**45.281.850,90**	**348.674.098,61**	**0,00**
31900100 Aposentadorias, Reserva Remunerada e Reformas	22.630.795,32	23.047.424,52	23.201.449,78	24.110.144,26	28.081.867,69	25.873.973,04	25.971.525,51	26.371.887,13	26.796.449,38	24.930.347,10	24.969.337,32	41.309.583,31	317.294.784,36	0,00
31900300 Pensões	2.639.704,54	2.286.217,44	2.178.136,22	2.475.334,14	2.612.366,57	2.603.958,44	2.555.740,95	2.586.265,57	2.633.864,93	2.418.265,61	2.417.192,25	3.972.267,59	31.379.314,25	0,00
4 -Outras Despesas de Pessoal Deco.de Ct.Terceiriz.(§1º, art.18 da LRF)	**0,00**	**3.949.291,83**	**10.056.900,56**	**6.930.360,43**	**5.770.582,37**	**6.491.306,11**	**10.686.449,15**	**9.155.323,26**	**2.710.561,16**	**7.926.829,56**	**7.704.612,13**	**11.739.570,22**	**83.121.786,78**	**0,00**
DESPESAS NÃO COMPUTADAS (II)(§1º do art. 19 da LRF)	**25.875.139,37**	**30.342.672,42**	**23.416.226,83**	**24.173.930,28**	**30.103.456,16**	**21.482.972,14**	**30.152.462,25**	**23.573.188,51**	**24.472.774,53**	**26.236.186,80**	**29.039.735,39**	**40.181.812,10**	**329.050.556,78**	**0,00**
Indenização por Demissão e Incentivos à Demissão Voluntária	64.490,07	2.107.331,40	1.193.024,40	1.033.329,79	2.582.061,33	124.031,70	1.114.561,15	1.255.728,46	1.052.588,71	1.116.312,18	828.595,48	124.641,85	12.596.696,52	0,00
Decorrentes de Decisão Judicial	55.932,81	2.395.795,11	1.298.935,01	1.191.892,72	2.232.979,48	2.510.218,31	1.278.664,87	803.293,51	1.806.444,31	3.594.125,62	7.692.721,62	6.120.269,73	30.981.273,10	0,00
Despesas de Exercícios Anteriores de período ao da apuração	472.725,60	498.400,07	413.972,47	413.425,06	419.140,70	413.425,06	415.310,41	413.425,06	433.895,48	413.425,06	413.425,06	413.425,06	5.133.995,09	0,00
Inativos e Pensionistas com Recursos Vinculados	25.281.990,89	25.341.145,84	20.510.294,95	21.535.282,71	24.869.274,65	18.435.297,07	27.343.925,82	21.100.741,48	21.179.846,03	21.112.323,94	20.104.993,23	33.523.475,46	280.338.592,07	0,00
DESPESA LIQUIDA COM PESSOAL (IIII) = (I-II)	**67.521.780,72**	**71.842.447,50**	**82.395.026,69**	**81.288.647,27**	**125.790.560,91**	**98.752.145,23**	**100.110.603,72**	**99.494.564,16**	**93.625.841,89**	**93.533.022,98**	**95.880.548,10**	**169.531.383,49**	**1.179.766.572,66**	**154.453,04**

Especificação	jan/22	fev/22	mar/22	abr/22	mai/22	jun/22	jul/22	ago/22	set/22	out/22	nov/22	dez/22	TOTAL
Apuração despesas Inativos e Pensionsitas com Rec. Vinculados	**25.281.990,89**	**25.341.145,84**	**25.391.174,13**	**26.654.732,74**	**30.852.683,99**	**28.536.339,39**	**28.545.275,32**	**28.985.016,06**	**29.461.206,43**	**27.385.218,74**	**27.542.480,77**	**45.305.655,88**	**349.282.920,18**
31900100 Aposentadorias, Reserva Remunerada e Reformas	22.630.795,32	23.047.424,52	23.201.449,78	24.110.144,26	28.081.867,69	25.873.973,04	25.971.525,51	26.371.887,13	26.796.449,38	24.930.347,10	24.969.337,32	41.309.583,31	317.294.784,36
31900300 Pensões	2.639.704,54	2.286.217,44	2.178.136,22	2.475.334,14	2.612.366,57	2.603.958,44	2.555.740,95	2.586.265,57	2.633.864,93	2.418.265,61	2.417.192,25	3.972.267,59	31.379.314,25
31909100 Sentenças Judiciais	11.491,03	7.503,88	11.588,13	69.254,34	158.449,73	58.407,91	18.008,86	26.863,36	30.892,12	36.606,03	155.951,20	23.804,98	608.821,57
(-) APORTE FINANCEIRO	**0,00**	**0,00**	**4.880.879,18**	**5.119.450,03**	**5.983.409,34**	**10.101.042,32**	**1.201.349,50**	**7.884.274,58**	**8.281.360,40**	**6.272.894,80**	**7.437.487,54**	**11.782.180,42**	**68.944.328,11**
Inativos e Pensionistas com Recursos Vinculados	**25.281.990,89**	**25.341.145,84**	**20.510.294,95**	**21.535.282,71**	**24.869.274,65**	**18.435.297,07**	**27.343.925,82**	**21.100.741,48**	**21.179.846,03**	**21.112.323,94**	**20.104.993,23**	**33.523.475,46**	**280.338.592,07**

APURAÇAO DO CUMPRIMENTO DO LIMITE LEGAL	VALOR	% SOBRE RCL AJUSTADA
RECEITA CORRENTE LÍQUIDADA - RCL (IV)	2.359.403.705,18	–
(-) Transferências obrigatórias da União relativas às emendas individuais (art.166-A,§1º da CF) (V)	6.694.940,00	
(-) Transferências obrigatórias da União relativas às emendas de bancada (art.166 §16 da CF) (VI)	4.123.010,00	
= RECEITA CORRENTE LÍQUIDA AJUSTADA PARA CÁLCULO DOS LIMITES DA DESPESA COM PESSOAL (VII)=(IV -V - VI)	**2.348.585.755,18**	
DESPESA TOTAL COM PESSOAL - DTP (VIII)) = (IIIa+IIIb)	**1.179.921.025,70**	**50,24%**
LIMITE MAXIMO (IX) (Incisos I, II, III art. 20 da LRF)	**1.409.151.453,11**	60,00%
LIMITE PRUDENCIAL (X) = (0,95 X IX)(parágrafo único do art.22 da LRF)	**1.338.693.880,45**	57,00%
LIMITE ALERTA (XI) = (0,90 X IX)(inciso II do §1º do art.59 da LRF)	**1.268.236.307,80**	54,00%

FONTE: Sistema :Contabilis - Gestão Pública, Unidade Responsável: SEMFAZ/COGEOF/COOC. Emissão: 30/01/2023, às 19:24 Assinado Digitalmente

EDVALDO NOGUEIRA
PREFEITO MUNICIPAL

JEFERSON DANTAS PASSOS
SECRETÁRIO MUNICIPAL DA FAZENDA

ELIZIÁRIO SILVEIRA SOBRAL
SECRETÁRIO-CHEFE DA CGM

RAFAELA DOS SANTOS PEREIRA
CONTAORA CRC SE 008105/O

ANTONIO SILVA ROCHA
COGEOF

Assinado por 1 pessoa: ANTONIO SILVA ROCHA
Para verificar a validade das assinaturas, acesse https://aracaju.1doc.com.br/verificador e informe o código 5E55-FD35-490F-15F5

VERIFICAÇÃO DAS ASSINATURAS

Código para verificação: 5E55-FD35-490F-15F5

Este documento foi assinado digitalmente pelos seguintes signatários nas datas indicadas:

✔ ANTONIO SILVA ROCHA (CPF 171.XXX.XXX-72) em 31/01/2023 07:37:33 (GMT-03:00)
Papel: Parte
Emitido por: Sub-Autoridade Certificadora 1Doc (Assinatura 1Doc)

Para verificar a validade das assinaturas, acesse a Central de Verificação por meio do link:

https://aracaju.1doc.com.br/verificacao/5E55-FD35-490F-15F5