



Alunos chegando para o primeiro dia de aula



APLICAÇÃO EM EDUCAÇÃO 2025



Assinado por 1 pessoa: ANTONIO SILVA ROCHA

Para verificar a validade das assinaturas, acesse <https://aracaju.1doc.com.br/verificacao/082A-1C2E-99AF-4C5E> e informe o código 082A-1C2E-99AF-4C5E



Apresentação

Apresentamos Relatório das Receitas e Despesas com Manutenção e Desenvolvimento do Ensino - MDE no exercício de 2025, pela Prefeitura Municipal de Aracaju. Em cumprimento ao art. 212 da Constituição Federal e da Resolução nº 243/2007, do Tribunal de Contas do Estado de Sergipe.

Aracaju, 31 de Janeiro de 2025

SIDNEY THIAGO DOS SANTOS
Secretário Municipal da Fazenda



EMÍLIA CORRÊA
PREFEITA DE ARACAJU

JOSÉ RICARDO MARQUES DOS SANTOS
VICE-PREFEITO

EDNA QUITERIA DO AMORIM COSTA
SECRETÁRIA MUNICIPAL DA EDUCAÇÃO

SIDNEY THIAGO DOS SANTOS
SECRETÁRIO MUNICIPAL DA FAZENDA

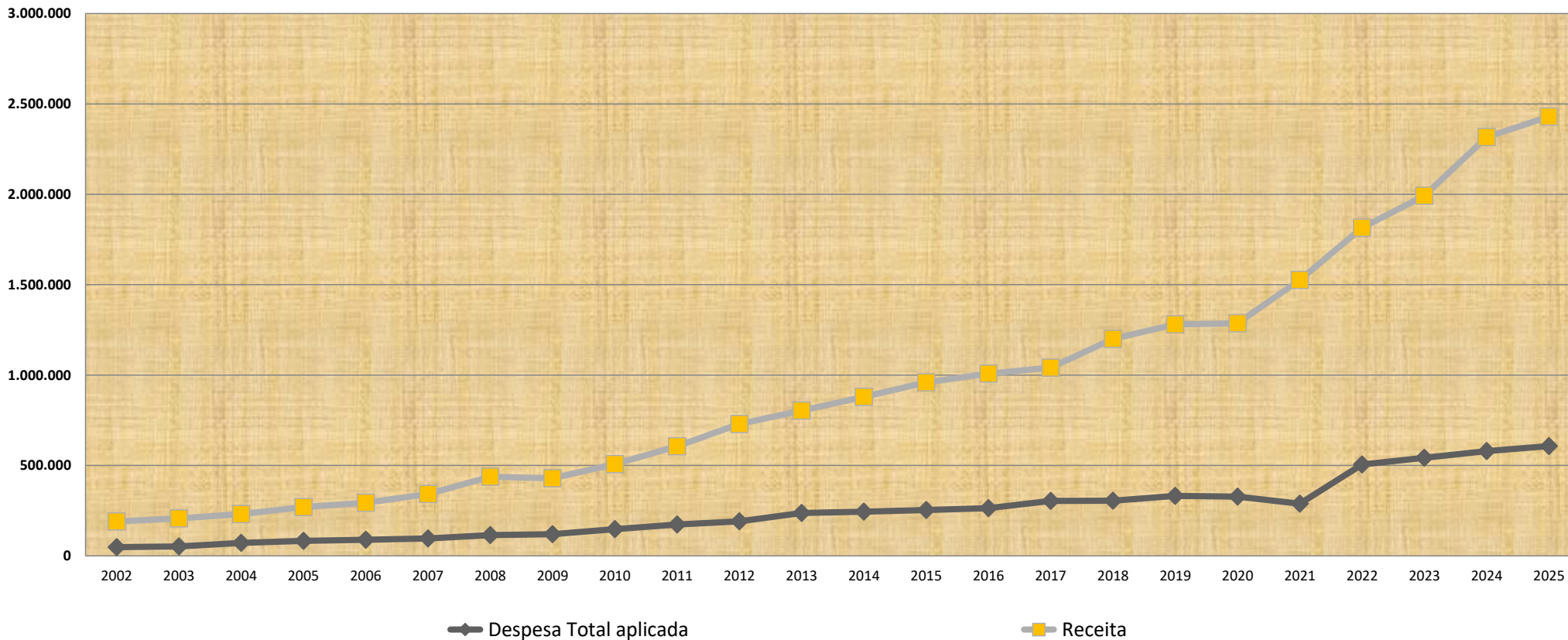
ANTONIO SILVA ROCHA
COGEOF-SEMFAZ

PAULA FONSECA ALBUQUERQUE
CONTADORA GERAL



ESTADO DE SERGIPE
PREFEITURA MUNICIPAL DE ARACAJU

EVOLUÇÃO DE APLICAÇÃO EM EDUCAÇÃO 2002-2025



| DESPESA COM EDUCAÇÃO MDE | 2002 | 2003 | 2004 | 2005 | 2006 | 2007 | 2008 | 2009 | 2010 | 2011 | 2012 | 2013 | 2014 | 2015 | 2016 | 2017 | 2018 | 2019 | 2020 | 2021 | 2022 | 2023 | 2024 | 2025 |
|--|---------|---------|---------|---------|---------|---------|---------|---------|---------|---------|---------|---------|---------|---------|-----------|-----------|-----------|-----------|-----------|-----------|-----------|-----------|-----------|-----------|
| Despesa Total aplicada | 48.401 | 52.546 | 71.703 | 83.312 | 89.249 | 96.556 | 115.041 | 120.408 | 147.502 | 173.555 | 191.226 | 236.751 | 244.627 | 253.737 | 263.691 | 304.349 | 305.423 | 331.584 | 327.473 | 289.058 | 505.737 | 542.225 | 579.663 | 607.400 |
| Receita | 190.267 | 207.054 | 230.815 | 269.877 | 294.151 | 341.869 | 437.229 | 429.925 | 507.993 | 606.341 | 729.440 | 803.478 | 879.692 | 960.169 | 1.008.298 | 1.041.273 | 1.199.879 | 1.280.793 | 1.286.276 | 1.525.700 | 1.815.343 | 1.991.975 | 2.316.288 | 2.429.580 |
| Percentual de aplicação efetivo | 25,44% | 25,38% | 31,07% | 30,87% | 30,34% | 28,24% | 26,31% | 28,01% | 29,04% | 28,62% | 26,22% | 29,47% | 27,81% | 26,43% | 26,15% | 29,23% | 25,45% | 25,89% | 25,46% | 18,95% | 27,86% | 27,22% | 25,03% | 25,00% |

FONTE: SEMFAZ-COGIEF

EMIÇÃO: 13/01/2025 18H28

2

*2025-LOA

Assinado por: ANTONIO SILVA ROCHA
Para validação das assinaturas, acesse <https://aracaju.160c.com.br/verificacao/082A-1C2E-99AF-4C5E> e informe o código 082A-1C2E-99AF-4C5E





ESTADO DE SERGIPE
PREFEITURA MUNICIPAL DE ARACAJU

PAINEL

APLICAÇÃO DOS RECURSOS NA MANUTENÇÃO E DESENVOLVIMENTO DO ENSINO PELA PREFEITURA DE ARACAJU

| | | | | | | | |
|------------------|---------------|---------------|---------------|---------------|---------------|---------------|---------------|
| %APLICADO | 27,38% | 28,60% | 27,83% | 27,35% | 26,54% | 25,06% | 25,00% |
|------------------|---------------|---------------|---------------|---------------|---------------|---------------|---------------|

| PERIODO | 2001/2004 | | | | 2005/2008 | | | | 2009/2012 | | | | 2013/2016 | | | | 2017/2020 | | | | 2021/2024 | | | | 2025/2028 | | |
|---------------------------|-----------|---------|---------|---------|-----------|---------|---------|---------|-----------|---------|---------|---------|-----------|---------|---------|-----------|-----------|-----------|-----------|-----------|-----------|-----------|-----------|-----------|-----------|------|------|
| A) DESPESAS COM MDE | 216.715 | | | | 384.158 | | | | 632.691 | | | | 998.806 | | | | 1.268.829 | | | | 1.916.683 | | | | 607.411 | | |
| B) RECEITA | 791.491 | | | | 1.343.116 | | | | 2.273.598 | | | | 3.651.637 | | | | 4.781.036 | | | | 7.649.305 | | | | 2.429.620 | | |
| C) = (A / B) % APLICADO | 27,38% | | | | 28,60% | | | | 27,83% | | | | 27,35% | | | | 26,54% | | | | 25,06% | | | | 25,00% | | |
| EXERCICIO | 2001 | 2002 | 2003 | 2004 | 2005 | 2006 | 2007 | 2008 | 2009 | 2010 | 2011 | 2012 | 2013 | 2014 | 2015 | 2016 | 2017 | 2018 | 2019 | 2020 | 2021 | 2022 | 2023 | 2024 | 2025 | 2026 | 2027 |
| Despesa | 44.065 | 48.401 | 52.546 | 71.703 | 83.312 | 89.249 | 96.556 | 115.041 | 120.408 | 147.502 | 173.555 | 191.226 | 236.751 | 244.627 | 253.737 | 263.691 | 304.349 | 305.423 | 331.584 | 327.473 | 289.058 | 505.737 | 542.225 | 579.663 | 607.411 | | |
| Receita * | 163.355 | 190.267 | 207.054 | 230.815 | 269.877 | 294.151 | 341.859 | 437.229 | 429.925 | 507.993 | 606.240 | 729.440 | 803.478 | 879.692 | 960.169 | 1.008.298 | 1.041.273 | 1.199.887 | 1.253.600 | 1.286.276 | 1.525.700 | 1.815.342 | 1.991.975 | 2.316.288 | 2.429.620 | | |

FONTE: SEMFAZ-COGOEJF

EMISSAO: 13/01/2025 18H28

Assinado por 1 pessoa: ANTONIO SILVA ROCHA
Para verificar a validade das assinaturas, acesse <https://aracaju.1doc.com.br/verificacao/082A-1C2E-99AF-4C5E> e informe o código 082A-1C2E-99AF-4C5E





ESTADO DE SERGIPE
PREFEITURA MUNICIPAL DE ARACAJU

RREO - ANEXO 8 LRF

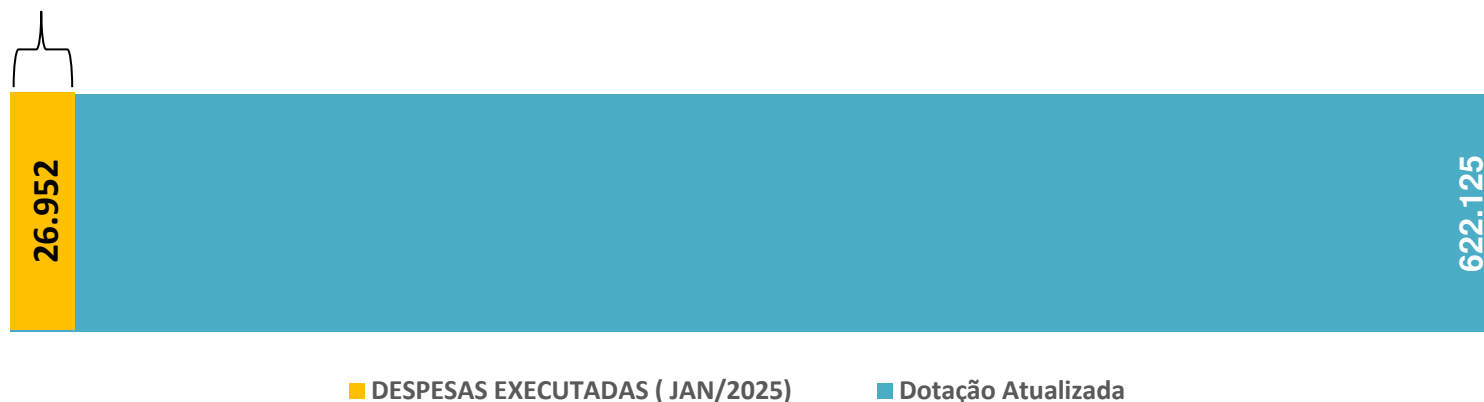
Aplicação em Educação 2025

DEMONSTRATIVO DAS RECEITAS E DESPESAS COM MANUTENÇÃO E DESENVOLVIMENTO DO ENSINO (MDE)

Mínimo Constitucional de Gastos com Educação e Despesas Executadas de Janeiro /2025 (R\$ Milhões)

A Constituição Federal estabelece que, na vigência do Novo Regime Fiscal, os municípios devem aplicar em despesas com MDE 25% das receitas resultantes dos impostos e transferências de impostos. Tal verificação se faz às despesas liquidadas, acima do montante inscrito em restos a pagar não-processados.

Despesa Executada 4,33 % em relação Dotação Atualizada



Nota: Sem despesa do Programa Merenda Escolar.



ESTADO DE SERGIPE
PREFEITURA MUNICIPAL DE ARACAJU

RREO - ANEXO 8 LRF

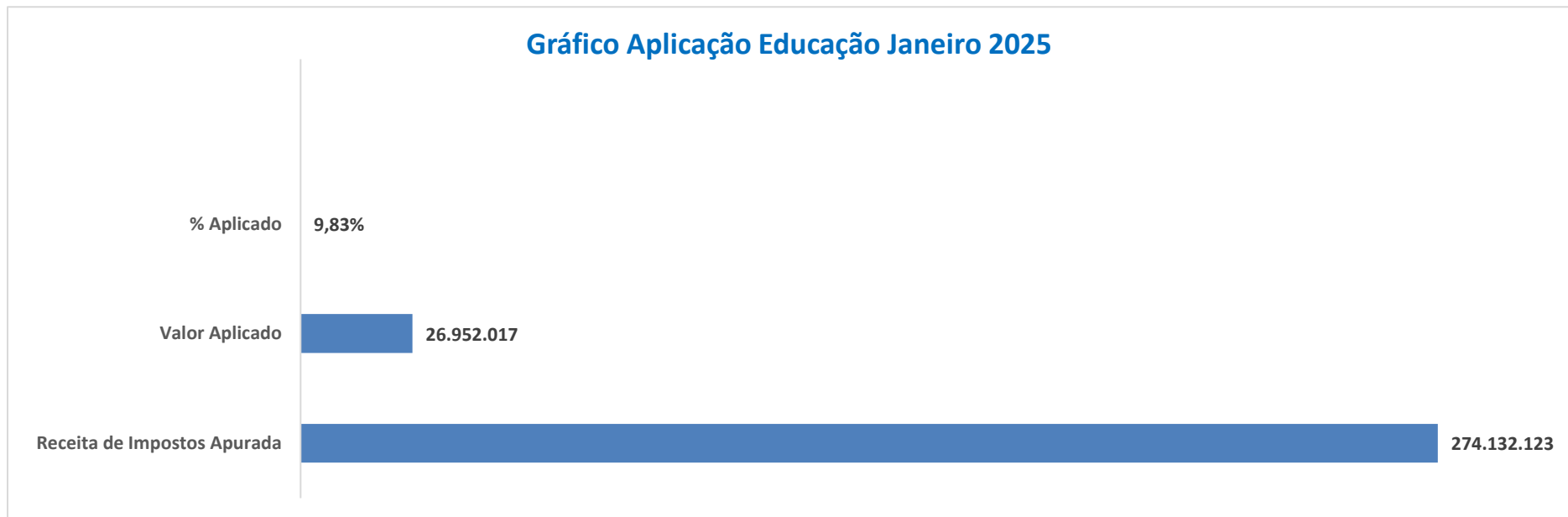
Aplicação em Educação 2025

DEMONSTRATIVO DAS RECEITAS E DESPESAS COM MANUTENÇÃO E DESENVOLVIMENTO DO ENSINO (MDE)

Mínimo Constitucional de Gastos co Educação e Despesas Executadas de Janeiro /2025 (R\$ Milhões)

A Constituição Federal estabelece que, na vigência do Novo Regime Fiscal, os municípios devem aplicar em despesas com MDE 25% das receitas resultantes dos impostos e transferências de impostos. Tal verificação se faz às despesas liquidadas, acresc o montante inscrito em restos a pagar não-processados.

Gráfico Aplicação Educação Janeiro 2025





ESTADO DE SERGIPE

PREFEITURA MUNICIPAL DE ARACAJU

RELATÓRIO RESUMIDO DA EXECUÇÃO ORÇAMENTÁRIA
 DEMONSTRATIVO DAS RECEITAS E DESPESAS COM MANUTENÇÃO E DESENVOLVIMENTO DO ENSINO - MDE
 ORÇAMENTOS FISCAL E DA SEGURIDADE SOCIAL
 PERÍODO DE REFERÊNCIA: JANEIRO 2025

RREO - ANEXO 8 (LDB, art. 72)

R\$ 1,00

| RECEITA RESULTANTE DE IMPOSTOS (Arts. 212 e 212-A da Constituição Federal) | | | |
|--|-------------------------|--|-----------------------|
| RECEITA RESULTANTE DE IMPOSTOS | PREVISÃO ATUALIZADA (a) | RECEITAS REALIZADAS Até o Bimestre (b) | |
| 1- RECEITA DE IMPOSTOS | 1.111.550.000,00 | | 176.104.998,04 |
| 1.1- Receita Resultante do Imposto sobre a Propriedade Predial e Territorial Urbana – IPTU | 364.300.000,00 | | 115.051.011,29 |
| 1.2- Receita Resultante do Imposto sobre Transmissão Inter Vivos – ITBI | 73.100.000,00 | | 6.540.156,93 |
| 1.3- Receita Resultante do Imposto sobre Serviços de Qualquer Natureza – ISS | 527.950.000,00 | | 44.613.429,30 |
| 1.4- Receita Resultante do Imposto de Renda Retido na Fonte – IRRF | 146.200.000,00 | | 9.900.400,52 |
| 2- RECEITA DE TRANSFERÊNCIAS CONSTITUCIONAIS E LEGAIS | 1.318.070.000,00 | | 98.027.125,25 |
| 2.1- Cota-Parte FPM | 778.200.000,00 | | 61.496.689,23 |
| 2.1.1- Parcela referente à CF, art. 159, I, alínea b | 708.200.000,00 | | 61.496.689,23 |
| 2.1.2- Parcela referente à CF, art. 159, I, alíneas d e e | 70.000.000,00 | | 0,00 |
| 2.2- Cota-Parte ICMS | 400.000.000,00 | | 28.081.957,70 |
| 2.3- Cota-Parte IPI-Exportação | 300.000,00 | | 59.337,76 |
| 2.4- Cota-Parte ITR | 100.000,00 | | 5.097,58 |
| 2.5- Cota-Parte IPVA | 139.470.000,00 | | 8.384.042,98 |
| 2.6- Cota-Parte IOF-Ouro | 0,00 | | 0,00 |
| 2.7- Compensações Financeiras Provenientes de Impostos e Transferências Constitucionais | 0,00 | | 0,00 |
| 3- TOTAL DA RECEITA RESULTANTE DE IMPOSTOS (1 + 2) | 2.429.620.000,00 | | 274.132.123,29 |
| 4- TOTAL DESTINADO AO FUNDEB - 20% DE ((2.1.1) + (2.2) + (2.3) + (2.4) + (2.5)) | 249.614.000,00 | | 19.576.947,10 |
| 5- VALOR MÍNIMO A SER APLICADO ALÉM DO VALOR DESTINADO AO FUNDEB - 5% DE ((2.1.1) + (2.2) + (2.3) + (2.4) + (2.5)) + 25% DE ((1.1) + (1.2) + (1.3) + (1.4) + (2.1.2) + (2.6) + (2.7)) | 357.791.000,00 | | 48.927.605,77 |
| FUNDEB | | | |
| RECEITAS RECEBIDAS DO FUNDEB NO EXERCÍCIO | PREVISÃO ATUALIZADA (a) | RECEITAS REALIZADAS Até o Bimestre (b) | |
| 6-TOTAL DAS RECEITAS DO FUNDEB RECEBIDAS | 214.720.000,00 | | 24.265.325,60 |
| 6.1- FUNDEB - Impostos e Transferências de Impostos | 214.720.000,00 | | 22.714.446,91 |
| 6.1.1- Principal | 213.869.400,00 | | 22.594.238,18 |
| 6.1.2- Rendimentos de Aplicação Financeira | 850.600,00 | | 120.208,73 |
| 6.1.3- Ressarcimento de recursos do Fundeb | 0,00 | | 0,00 |
| 6.2- FUNDEB - Complementação da União - VAAF | 0,00 | | 0,00 |
| 6.2.1- Principal | 0,00 | | 0,00 |
| 6.2.2- Rendimentos de Aplicação Financeira | 0,00 | | 0,00 |
| 6.2.3- Ressarcimento de recursos do Fundeb | 0,00 | | 0,00 |
| 6.3- FUNDEB - Complementação da União - VAAT | 0,00 | | 0,00 |
| 6.3.1- Principal | 0,00 | | 0,00 |
| 6.3.2- Rendimentos de Aplicação Financeira | 0,00 | | 0,00 |
| 6.3.3- Ressarcimento de recursos do Fundeb | 0,00 | | 0,00 |
| 6.4- FUNDEB - Complementação da União - VAAR | 0,00 | | 1.550.878,69 |
| 6.4.1- Principal | 0,00 | | 1.550.878,69 |
| 6.4.2- Rendimentos de Aplicação Financeira | 0,00 | | 0,00 |
| 6.4.3- Ressarcimento de recursos do Fundeb | 0,00 | | 0,00 |
| 7- RESULTADO LÍQUIDO DAS TRANSFERÊNCIAS DO FUNDEB (6.1.1 – 4) | -35.744.600,00 | | 3.017.291,08 |



ESTADO DE SERGIPE

PREFEITURA MUNICIPAL DE ARACAJU

RELATÓRIO RESUMIDO DA EXECUÇÃO ORÇAMENTÁRIA
 DEMONSTRATIVO DAS RECEITAS E DESPESAS COM MANUTENÇÃO E DESENVOLVIMENTO DO ENSINO - MDE
 ORÇAMENTOS FISCAL E DA SEGURIDADE SOCIAL
 PERÍODO DE REFERÊNCIA: JANEIRO 2025

RREO - ANEXO 8 (LDB, art. 72)

R\$ 1,00

| RECURSOS RECEBIDOS EM EXERCÍCIOS ANTERIORES E NÃO UTILIZADOS (SUPERÁVIT) | VALOR |
|--|-------|
| 8- TOTAL DOS RECURSOS DE SUPERÁVIT | 0,00 |
| 8.1- SUPERÁVIT DO EXERCÍCIO IMEDIATAMENTE ANTERIOR | 0,00 |
| 8.2- SUPERÁVIT RESIDUAL DE OUTROS EXERCÍCIOS | 0,00 |

9- TOTAL DOS RECURSOS DO FUNDEB DISPONÍVEIS PARA UTILIZAÇÃO (6 +8) 24.265.325,60

| DESPESAS COM RECURSOS DO FUNDEB (Por Subfunção) | DOTAÇÃO ATUALIZADA (c) | DESPESAS EMPENHADAS Até o Bimestre (d) | DESPESAS LIQUIDADAS Até o Bimestre (e) | DESPESAS PAGAS Até o Bimestre (f) | INSCRITAS EM RESTOS A PAGAR NÃO PROCESSADOS (g) |
|---|------------------------------|---|---|---|--|
| 10-TOTAL DAS DESPESAS COM RECURSOS DO FUNDEB | 263.870.000,00 | 51.450.500,00 | 23.575.066,92 | 20.018.608,63 | 0,00 |
| 10.1-PROFISSIONAIS DA EDUCAÇÃO BÁSICA | 256.570.000,00 | 50.900.500,00 | 23.575.066,92 | 20.018.608,63 | 0,00 |
| 10.1.1 - Educação Infantil | 66.980.000,00 | 13.112.500,00 | 7.074.974,25 | 5.636.241,84 | 0,00 |
| 10.1.2 - Educação Fundamental | 172.010.000,00 | 34.180.500,00 | 14.969.373,58 | 13.034.009,10 | 0,00 |
| 10.1.3 - Educação Jovens e Adultos | 12.730.000,00 | 2.533.500,00 | 1.109.925,79 | 963.665,14 | 0,00 |
| 10.1.4 - Educação Especial | 4.850.000,00 | 1.074.000,00 | 420.793,30 | 384.692,55 | 0,00 |
| 10.1.5 - Administração Geral | 0,00 | 0,00 | 0,00 | 0,00 | 0,00 |
| 10.2- OUTRAS DESPESAS | 7.300.000,00 | 550.000,00 | 0,00 | 0,00 | 0,00 |
| 10.2.1 - Educação Infantil | 0,00 | 0,00 | 0,00 | 0,00 | 0,00 |
| 10.2.2 - Educação Fundamental | 4.000.000,00 | 0,00 | 0,00 | 0,00 | 0,00 |
| 10.2.3 - Educação Jovens e Adultos | 0,00 | 0,00 | 0,00 | 0,00 | 0,00 |
| 10.2.4 - Educação Especial | 0,00 | 0,00 | 0,00 | 0,00 | 0,00 |
| 10.2.5 - Administração Geral | 0,00 | 0,00 | 0,00 | 0,00 | 0,00 |
| 10.2.6 - Transporte Escolar | 0,00 | 0,00 | 0,00 | 0,00 | 0,00 |
| 10.2.7 - Outras | 3.300.000,00 | 550.000,00 | 0,00 | 0,00 | 0,00 |

INDICADORES DO FUNDEB

| DESPESAS CUSTEADAS COM RECEITAS DO FUNDEB RECEBIDAS NO EXERCÍCIO | DESPESAS EMPENHADAS Até o Bimestre (d) | DESPESAS LIQUIDADAS Até o Bimestre (e) | DESPESAS PAGAS Até o Bimestre (f) | INSCRITAS EM RESTOS A PAGAR NÃO PROCESSADOS (g) | INSCRITAS EM RESTOS A PAGAR NÃO PROCESSADOS (SEM DISPONIBILIDADE DE CAIXA) ⁷ (h) | DESPESAS EMPENHADAS EM VALOR SUPERIOR AO TOTAL DAS RECEITAS RECEBIDAS NO EXERCÍCIO ⁹ (i) |
|--|---|---|---|---|--|--|
| 11-TOTAL DAS DESPESAS CUSTEADAS COM RECURSOS DO FUNDEB RECEBIDAS NO EXERCÍCIO | 51.450.500,00 | 23.575.066,92 | 20.018.608,63 | 0,00 | 0,00 | 860.620,01 |
| 11.1 - Total das Despesas custeadas com FUNDEB - Impostos e Transferências de Impostos | 51.450.500,00 | 23.575.066,92 | 20.018.608,63 | 0,00 | 0,00 | 860.620,01 |
| 11.2 - Total das Despesas custeadas com FUNDEB - Complementação da União - VAAF | 0,00 | 0,00 | 0,00 | 0,00 | 0,00 | 0,00 |
| 11.3 - Total das Despesas custeadas com FUNDEB - Complementação da União - VAAT | 0,00 | 0,00 | 0,00 | 0,00 | 0,00 | 0,00 |
| 11.4 - Total das Despesas custeadas com FUNDEB - Complementação da União - VAAR | 0,00 | 0,00 | 0,00 | 0,00 | 0,00 | 0,00 |
| 12 - TOTAL DAS DESPESAS DO FUNDEB COM PROFISSIONAIS DA EDUCAÇÃO BÁSICA | 50.900.500,00 | 23.575.066,92 | 20.018.608,63 | 0,00 | 0,00 | |
| 13 - TOTAL DAS DESPESAS CUSTEADAS COM FUNDEB - COMPLEMENTAÇÃO DA UNIÃO - VAAT APLICADAS | 0,00 | 0,00 | 0,00 | 0,00 | 0,00 | |
| 14 - TOTAL DAS DESPESAS CUSTEADAS COM FUNDEB - COMPLEMENTAÇÃO DA UNIÃO - VAAT AP. EM DESP. CAPITAL | 0,00 | 0,00 | 0,00 | 0,00 | 0,00 | |
| INDICADORES - Art. 212-A, inciso XI e § 3º - Constituição Federal ² | VALOR EXIGIDO (j) | VALOR APLICADO (k) | | VALOR CONSIDERADO APOS DEDUÇÕES (l) | % APLICADO (m) | |
| 15- MÍNIMO DE 70% DO FUNDEB NA REMUNERAÇÃO DOS PROFISSIONAIS DA EDUCAÇÃO BÁSICA | 15.900.112,84 | 23.575.066,92 | | 23.575.066,92 | 103,79% | |
| 16 - PERCANTUAL DE 50% DA COMPLEMENTAÇÃO DA UNIÃO AO FUNDEB - VAAT EDUCAÇÃO INFANTIL | 0,00 | 0,00 | | 0,00 | 0,00% | |
| 17- MÍNIMO DE 15% DA COMPLEMENTAÇÃO DA UNIÃO AO FUNDEB - VAAT EM DESPESA DE CAPITAL | 0,00 | 0,00 | | 0,00 | 0,00% | |

Assinado por 1 pessoa: ANTONIO SILVA ROCHA
 Para verificar a validade das assinaturas, acesse <https://aracaju.1doc.com.br/verificacao/082A-1C2E-99AF-4C5E> e informe o código 082A-1C2E-99AF-4C5E



ESTADO DE SERGIPE

PREFEITURA MUNICIPAL DE ARACAJU

RELATÓRIO RESUMIDO DA EXECUÇÃO ORÇAMENTÁRIA
 DEMONSTRATIVO DAS RECEITAS E DESPESAS COM MANUTENÇÃO E DESENVOLVIMENTO DO ENSINO - MDE
 ORÇAMENTOS FISCAL E DA SEGURIDADE SOCIAL
 PERÍODO DE REFERÊNCIA: JANEIRO 2025

RREO - ANEXO 8 (LDB, art. 72)

R\$ 1,00

| INDICADOR - Art.25, § 3º - Lei nº 14.113, de 2020 - (Máximo de 10% de Superávit) ³ | VALOR MÁXIMO PERMITIDO (n) | VALOR NÃO APLICADO (o) | VALOR NÃO APLICADO APÓS AJUSTE (p) | VALOR NÃO APLICADO EXCEDENTE AO MÁXIMO PERMITIDO (q) | % NÃO APLICADO (r) | |
|---|---|---|--|---|---|---|
| 18 - TOTAL DA RECEITA RECEBIDA E NÃO APLICADA NO EXERCÍCIO | 2.426.532,56 | 690.258,68 | 690.258,68 | 0,00 | 2,84% | |
| INDICADOR - Art.25, § 3º - Lei nº 14.113, de 2020 - (Aplicação do Superávit de Exercício Anterior) ³ | VALOR DE SUPERÁVIT PERMITIDO NO EXERCÍCIO ANTERIOR (s) | VALOR NÃO APLICADO NO EXERCÍCIO ANTERIOR (t) | VALOR DE SUPERÁVIT APLICADO ATÉ O PRIMEIRO QUADRIMESTRE (u) | VALOR APLICADO APÓS O PRIMEIRO QUADRIMESTRE (v) | VALOR TOTAL DE SUPERÁVIT NÃO APLICADO ATÉ O FINAL DO EXERCÍCIO (w) | VALOR DE SUPERÁVIT PERMITIDO NO EXERCÍCIO ANTERIOR NÃO APLICADO NO EXERCÍCIO ATUAL (x) |
| 19- TOTAL DAS DESPESAS CUSTEADAS COM SUPERÁVIT DO FUNDEB | 206.983,29 | 0,00 | 0,00 | 0,00 | 0,00 | 0,00 |
| 19.1- Total das Despesas custeadas com FUNDEB - Impostos e Transferências de Impostos | 0,00 | 0,00 | 0,00 | 0,00 | 0,00 | 0,00 |
| 19.2- Total das Despesas custeadas com FUNDEB - Complementação da União (VAAF + VAAT+ VAAT) | 206.983,29 | 0,00 | 0,00 | 0,00 | 0,00 | 0,00 |

DESPESAS COM MANUTENÇÃO E DESENVOLVIMENTO DO ENSINO – MDE - CUSTEADAS COM RECEITA DE IMPOSTOS (EXCETO FUNDEB)

| DESPESAS COM AÇÕES TÍPICAS DE MDE - RECEITAS DE IMPOSTOS - EXCETO FUNDEB (POR SUBFUNÇÃO) | DOTAÇÃO ATUALIZADA (c) | DESPESAS EMPENHADAS Até o Bimestre (d) | DESPESAS LIQUIDADAS Até o Bimestre (e) | DESPESAS PAGAS Até o Bimestre (f) | INSCRITAS EM RESTOS A PAGAR NÃO PROCESSADOS (g) |
|--|---------------------------|---|---|--------------------------------------|--|
| 20- TOTAL DAS DESPESAS COM AÇÕES TÍPICAS DE MDE CUSTEADAS COM RECEITA DE IMPOSTOS | 358.255.000,00 | 37.966.200,10 | 7.399.659,42 | 6.655.207,85 | 0,00 |
| 20.1 - Educação Infantil | 98.543.100,00 | 8.351.189,13 | 1.282.770,67 | 1.042.353,29 | 0,00 |
| 20.2 - Educação Fundamental | 152.563.000,00 | 17.493.101,09 | 2.361.731,12 | 2.244.314,93 | 0,00 |
| 20.3 - Educação Jovens e Adultos | 5.904.000,00 | 390.000,00 | 75.981,88 | 73.143,57 | 0,00 |
| 20.4 - Educação Especial | 9.843.900,00 | 1.361.465,72 | 5.475,87 | 0,00 | 0,00 |
| 20.5 - Administração Geral | 87.475.000,00 | 10.345.423,02 | 3.670.699,88 | 3.295.396,06 | 0,00 |
| 20.6 - Transporte Escolar | 0,00 | 0,00 | 0,00 | 0,00 | 0,00 |
| 20.7 - Outras | 3.926.000,00 | 25.021,14 | 3.000,00 | 0,00 | 0,00 |

DESPESAS COM MANUTENÇÃO E DESENVOLVIMENTO DO ENSINO – MDE - CUSTEADAS COM RECEITA DE IMPOSTOS E COM RECURSOS DO FUNDEB

| DESPESAS COM AÇÕES TÍPICAS DE MDE - RECEITAS DE IMPOSTOS E RECURSOS DO FUNDEB (POR ÁREA DE ATUAÇÃO) ⁶ | DOTAÇÃO ATUALIZADA (c) | DESPESAS EMPENHADAS Até o Bimestre (d) | DESPESAS LIQUIDADAS Até o Bimestre (e) | DESPESAS PAGAS Até o Bimestre (f) | INSCRITAS EM RESTOS A PAGAR NÃO PROCESSADOS (g) |
|--|---------------------------|---|---|--------------------------------------|--|
| 21- TOTAL DAS DESPESAS COM AÇÕES TÍPICAS DE MDE CUSTEADAS COM RECEITA DE IMPOSTOS E FUNDEB | 622.125.000,00 | 89.416.700,10 | 30.974.726,34 | 26.673.816,48 | 0,00 |
| 21.1 - EDUCAÇÃO INFANTIL | 165.523.100,00 | 21.463.689,13 | 8.357.744,92 | 6.678.595,13 | 0,00 |
| 21.1.1 - Creche | 76.422.100,00 | 9.283.063,76 | 4.105.828,95 | 2.855.555,72 | 0,00 |
| 21.1.2 - Pré-escola | 89.101.000,00 | 12.180.625,37 | 4.251.915,97 | 3.823.039,41 | 0,00 |
| 21.2 - ENSINO FUNDAMENTAL | 456.601.900,00 | 67.953.010,97 | 22.616.981,42 | 19.995.221,35 | 0,00 |

Assinado por 1 pessoa: ANTONIO SILVA ROCHA

Para verificar a validade das assinaturas, acesse <https://aracaju.1doc.com.br/verificacao/082A-1C2E-99AF-4C5E> e informe o código 082A-1C2E-99AF-4C5E



ESTADO DE SERGIPE

PREFEITURA MUNICIPAL DE ARACAJU

RELATÓRIO RESUMIDO DA EXECUÇÃO ORÇAMENTÁRIA

DEMONSTRATIVO DAS RECEITAS E DESPESAS COM MANUTENÇÃO E DESENVOLVIMENTO DO ENSINO - MDE

ORÇAMENTOS FISCAL E DA SEGURIDADE SOCIAL

PERÍODO DE REFERÊNCIA: JANEIRO 2025

| RREO - ANEXO 8 (LDB, art. 72) | VALOR | R\$ 1,00 |
|--|-------|----------------------|
| 22 - TOTAL DAS DESPESAS DE MDE CUSTEADAS COM RECURSOS DE IMPOSTOS = (L20(d ou e)) | | 7.399.659,42 |
| 23 - TOTAL DAS RECEITAS TRANSFERIDAS AO FUNDEB = (L4) | | 19.576.947,10 |
| 24 - (-) RECEITAS DO FUNDEB NÃO UTILIZADAS NO EXERCÍCIO, EM VALOR SUPERIOR A 10% = (L18(q)) | | 0,00 |
| 25 - (-) SUPERÁVIT PERMITIDO NO EXERCÍCIO IMEDIATAMENTE ANTERIOR NÃO APLICADO NO EXERCÍCIO ATUAL = ((L19.1 (x))) | | 0,00 |
| 26 - (-) RESTOS A PAGAR NÃO PROCESSADOS DOS INSCRITOS NO EXERCÍCIO SEM DISPONIBILIDADE FINANCEIRA DE RECURSOS DE IMPOSTOS4 | | 0,00 |
| 27 - (-) CANCELAMENTO, NO EXERCÍCIO, DE RP INSCRITOS COM DISPONIBILIDADE FINANCEIRA DE RECURSOS DE IMPOSTOS VINCULADOS AO ENSINO = (L30.1(af) + L30.2(af)) | | 24.490,00 |
| 28- TOTAL DAS DESPESAS PARA FINS DE LIMITE (22 +23) - (24+25+26+27) | | 26.952.116,52 |

| APURAÇÃO DO LIMITE MÍNIMO CONSTITUCIONAL ^{2 e 5} | VALOR EXIGIDO (z) | VALOR APLICADO (aa) | % APLICADO (ab) |
|--|----------------------|------------------------|--------------------|
| 29- APLICAÇÃO EM MDE SOBRE A RECEITA RESULTANTE DE IMPOSTOS | 68.533.030,82 | 26.952.116,52 | 9,83% |

| RESTOS A PAGAR INSCRITOS EM EXERCÍCIOS ANTERIORES DE DESPESAS CONSIDERADAS PARA CUMPRIMENTO DO LIMITE8 | SALDO INICIAL (ac) | RP LIQUIDADOS (ad) | RP PAGOS (ac) | RP CANCELADOS (af) | SALDO FINAL (ag)= (ac)-(ae)-(af) |
|--|-----------------------|-----------------------|----------------------|-----------------------|-------------------------------------|
| 30- RESTOS A PAGAR DE DESPESAS COM MDE | 22.879.597,64 | 0,00 | 14.004.382,20 | 24.590,00 | 8.850.625,44 |
| 30.1 - Executadas com Recursos de Impostos e Transferências de Impostos | 21.408.813,16 | 0,00 | 12.533.597,72 | 24.590,00 | 8.850.625,44 |
| 30.2 - Executadas com Recursos do FUNDEB - Impostos | 1.470.784,48 | 0,00 | 1.470.784,48 | 0,00 | 0,00 |
| 30.3 - Executadas com Recursos do FUNDEB - Complementação da União (VAAT + VAAF+ VAAR) | 0,00 | 0,00 | 0,00 | 0,00 | 0,00 |

OUTRAS INFORMAÇÕES PARA CONTROLE

| RECEITAS ADICIONAIS PARA FINANCIAMENTO DO ENSINO | PREVISÃO ATUALIZADA (a) | RECEITAS REALIZADAS Até o Bimestre (b) |
|---|----------------------------|--|
| 31-TOTAL DAS RECEITAS ADICIONAIS PARA FINANCIAMENTO DO ENSINO | 27.100.000,00 | 2.588.282,27 |
| 31.1 - RECEITAS DE TRANSFERÊNCIAS DO FNDE (INCLUINDO RENDIMENTOS DE APLICAÇÃO FINANCEIRA | 26.600.000,00 | 2.524.333,30 |
| 31.1.1 - Salário-Educação | 9.000.000,00 | 2.474.802,89 |
| 31.1.2 - PDDE | 0,00 | 35,12 |
| 31.1.3 - PNAE | 1.300.000,00 | 19.819,89 |
| 31.1.4 - PNATE | 100.000,00 | 910,14 |
| 31.1.5 - Outras Transferências do FNDE | 16.200.000,00 | 28.765,26 |
| 31.2 - RECEITA DE TRANSFERÊNCIAS DE CONVÊNIOS | 500.000,00 | 63.948,97 |
| 31.3- RECEITA DE ROYALTIES DESTINADOS À EDUCAÇÃO | 0,00 | 0,00 |
| 31.4 -RECEITA DE OPERAÇÕES DE CRÉDITO VINCULADAS À EDUCAÇÃO | 0,00 | 0,00 |
| 31.5 - OUTRAS RECEITAS PARA FINANCIAMENTO DO ENSINO | 0,00 | 0,00 |



ESTADO DE SERGIPE

PREFEITURA MUNICIPAL DE ARACAJU

RELATORIO RESUMIDO DA EXECUCAO ORÇAMENTARIA
DEMONSTRATIVO DAS RECEITAS E DESPESAS COM MANUTENÇÃO E DESENVOLVIMENTO DO ENSINO - MDE
ORÇAMENTOS FISCAL E DA SEGURIDADE SOCIAL

PERÍODO DE REFERÊNCIA: JANEIRO 2025

KKEU - ANEXO 8 (LDB, art. 12)

R\$ 1,00

| OUTRAS DESPESAS COM EDUCAÇÃO (Por Subfunção)6 | DOTAÇÃO ATUALIZADA (c) | DESPESAS EMPENHADAS Até o Bimestre (d) | DESPESAS LIQUIDADAS Até o Bimestre (e) | DESPESAS PAGAS Até o Bimestre (f) | INSCRITAS EM RESTOS A PAGAR NÃO PROCESSADOS (g) |
|--|------------------------|--|--|-----------------------------------|---|
| 32 - TOTAL DAS DESPESAS COM AÇÕES TÍPICAS DE MDE CUSTEADS COM DEMAIS RECEITAS | 68.000.000,00 | 500.000,00 | 0,00 | 0,00 | 0,00 |
| 32.1 - EDUCAÇÃO INFANTIL | 9.719.000,00 | 0,00 | 0,00 | 0,00 | 0,00 |
| 32.2 - ENSINO FUNDAMENTAL | 58.130.000,00 | 500.000,00 | 0,00 | 0,00 | 0,00 |
| 32.3 - ENSINO MÉDIO | 0,00 | 0,00 | 0,00 | 0,00 | 0,00 |
| 32.4 - ENSINO SUPERIOR | 0,00 | 0,00 | 0,00 | 0,00 | 0,00 |
| 32.5 - ENSINO PROFISSIONAL | 0,00 | 0,00 | 0,00 | 0,00 | 0,00 |
| 32.6 - EDUCAÇÃO DE JOVENS E ADULTOS | 100.000,00 | 0,00 | 0,00 | 0,00 | 0,00 |
| 32.7 - EDUCAÇÃO ESPECIAL | 51.000,00 | 0,00 | 0,00 | 0,00 | 0,00 |
| 32.7 - OUTRAS | 0,00 | 0,00 | 0,00 | 0,00 | 0,00 |

| TOTAL GERAL DAS DESPESAS COM EDUCAÇÃO | DOTAÇÃO ATUALIZADA (c) | DESPESAS EMPENHADAS Até o Bimestre (d) | DESPESAS LIQUIDADAS (e) | DESPESAS PAGAS Até o Bimestre (f) | INSCRITAS EM RESTOS A PAGAR NÃO PROCESSADOS (g) |
|---|------------------------|--|-------------------------|-----------------------------------|---|
| 33- TOTAL GERAL DAS DESPESAS COM EDUCAÇÃO (10 + 20 + 32) | 690.125.000,00 | 89.916.700,10 | 30.974.726,34 | 26.673.816,48 | 0,00 |
| 33.1- Despesas Correntes | 586.345.000,00 | 89.411.700,10 | 30.974.726,34 | 26.673.916,48 | 0,00 |
| 33.1.1- Pessoal Ativo | 406.570.000,00 | 66.747.700,00 | 29.664.781,97 | 25.690.969,80 | 0,00 |
| 33.1.2- Pessoal Inativo | 0,00 | 0,00 | 0,00 | 0,00 | 0,00 |
| 33.1.3-Transferências às instituições comunitárias, confessionais ou filantrópicas sem fins lucrativos | 3.151.900,00 | 0,00 | 0,00 | 0,00 | 0,00 |
| 33.1.4- Outras Despesas Correntes | 176.623.100,00 | 22.664.000,10 | 1.309.944,37 | 982.946,68 | 0,00 |
| 33.2- Despesas de Capital | 103.780.000,00 | 505.000,00 | 0,00 | 0,00 | 0,00 |
| 33.2.1- Transferências às instituições comunitárias, confessionais ou filantrópicas sem fins lucrativos | 1.580.000,00 | 0,00 | 0,00 | 0,00 | 0,00 |
| 33.2.2- Outras Despesas de Capital | 102.200.000,00 | 505.000,00 | 0,00 | 0,00 | 0,00 |

| CONTROLE DA DISPONIBILIDADE FINANCEIRA E CONCILIAÇÃO BANCÁRIA | FUNDEB (ah) | SALÁRIO EDUCAÇÃO (ai) |
|---|---------------|-----------------------|
| 34- DISPONIBILIDADE FINANCEIRA EM 31 DE DEZEMBRO DE 2023 | 10.506.009,38 | 6.382.202,19 |
| 35 - (+) INGRESSO DE RECURSOS ATÉ O BIMESTRE (orçamentário) | 24.265.325,60 | 2.474.802,89 |
| 36- (-) PAGAMENTOS EFETUADOS ATÉ O BIMESTRE (orçamentário e restos a pagar) | 21.489.393,11 | 0,00 |
| 37- (=) DISPONIBILIDADE FINANCEIRA ATÉ O BIMESTRE | 13.281.941,87 | 8.857.005,08 |
| 38- (+) AJUSTES POSITIVOS (RETENÇÕES E OUTROS VALORES EXTRAORÇAMENTÁRIOS) | 5.135.391,80 | 0,00 |
| 39- (-) AJUSTES NEGATIVOS (OUTROS VALORES EXTRAORÇAMENTÁRIOS) | 3.168.903,76 | 0,00 |
| 40- (=) SALDO FINANCEIRO CONCILIADO (Saldo Bancário) | 15.248.429,91 | 8.857.005,08 |

FONTE: Sistema Contabilis - Gestão Pública, Unidade Responsável: SEMFAZ/COGEOF/COOC. Emissão: 13/02/2025, às 18h27 Assinado Digitalmente

1 Os valores informados devem corresponder ao efetivamente transferido. Os percentuais correspondem ao disposto na legislação.

2 Limites mínimos anuais a serem cumpridos no encerramento do exercício.

3 Art. 25, § 3º. Lei 14.113/2020: "Até 10% (dez por cento) dos recursos recebidos à conta dos Fundos, inclusive relativos à complementação da União, nos termos do § 2º do art. 16 desta Lei, poderão ser utilizados no primeiro quadrimestre do exercício imediatamente subsequente, mediante abertura de crédito adicional."

4 Os valores referentes à parcela dos Restos a Pagar inscritos sem disponibilidade financeira vinculada à educação deverão ser informados somente no RREO do último bimestre do exercício.

5 Nos cinco primeiros bimestres do exercício o acompanhamento será feito com base na despesa liquidada. No último bimestre do exercício, o valor deverá corresponder ao total da despesa empenhada.

6 As linhas representam áreas de atuação e não correspondem exatamente às subfunções da Função Educação. As despesas classificadas nas demais subfunções típicas e nas subfunções atípicas deverão ser rateadas para essas áreas de atuação.

7 Valor inscrito em RPNP sem disponibilidade de caixa, que não será considerado na apuração dos indicadores e limites. Para as linhas 15, 16 e 17, deverá ser comparado o total inscrito em RPNP com a disponibilidade de caixa por fonte de recursos. Para a linha 14, deverá ser verificada a diferença entre a disponibilidade nas Fontes do Fundeb e os RPNP referentes a essas despesas. Para a linha 18, deverá ser verificada a diferença entre as disponibilidades na Fonte VAAT e os RPNP dessas despesas

8 Controle da execução de restos a pagar considerados no cumprimento do limite mínimo dos exercícios anteriores.

9 Nesta coluna não devem ser informados valores inferiores a 0 (zero).

10 Essa coluna deve conter percentual superior a 100%. Caso isso ocorra, em razão de valores informados na coluna (i), os percentuais devem ser ajustados para 100%.

BANCO: CAIXA ECONÔMICA FEDERAL
AGÊNCIA BANCÁRIA: SERIGY
CONTA BANCÁRIA: 0059/006/00000489-9

SALDO DISPONÍVEL NA CONTA BANCÁRIA NO ANO ANTERIOR, CONFORME REGISTRO CONTÁBIL 1.232.759,33

| ESPECIFICAÇÃO | SEG | EXECUÇÃO NO EXERCÍCIO DE 2025 | | | | | | | | | | | | NO EXERCÍCIO |
|---|-----|-------------------------------|-------------|-------------|-------------|-------------|-------------|-------------|-------------|-------------|-------------|-------------|-------------|-----------------------|
| | | JAN/25 | FEV/25 | MAR/25 | ABR/25 | MAI/25 | JUN/25 | JUL/25 | AGO/25 | SET/25 | OUT/25 | NOV/25 | DEZ/25 | |
| RECEITA ORÇAMENTÁRIA ARRECADADA | | | | | | | | | | | | | | |
| 11125000 - IPTU - Imposto Sobre A Propriedade Predial E Territorial Urbana | | 115.051.011,29 | 0,00 | 0,00 | 0,00 | 0,00 | 0,00 | 0,00 | 0,00 | 0,00 | 0,00 | 0,00 | 0,00 | 115.051.011,29 |
| 11130310 - IRRF Imposto de Renda Retido na Fonte | | 9.900.400,52 | 0,00 | 0,00 | 0,00 | 0,00 | 0,00 | 0,00 | 0,00 | 0,00 | 0,00 | 0,00 | 0,00 | 9.900.400,52 |
| 11125300 -ITIV - Impostos sobre Transmissãp "INTER Vivos" de Bens Imóveis e de Direitos Reais sobre Imóvios | | 6.540.156,93 | 0,00 | 0,00 | 0,00 | 0,00 | 0,00 | 0,00 | 0,00 | 0,00 | 0,00 | 0,00 | 0,00 | 6.540.156,93 |
| 11145110 - ISS - Imposto Sobre Serviços De Qualquer Natureza | | 44.613.429,30 | 0,00 | 0,00 | 0,00 | 0,00 | 0,00 | 0,00 | 0,00 | 0,00 | 0,00 | 0,00 | 0,00 | 44.613.429,30 |
| 17115110 - Cota-Parte Do Fundo De Participação Dos Municípios - Cota Mensal | | 61.496.689,23 | 0,00 | 0,00 | 0,00 | 0,00 | 0,00 | 0,00 | 0,00 | 0,00 | 0,00 | 0,00 | 0,00 | 61.496.689,23 |
| 17115120 - Cota-Parte Do Fundo De Participação Dos Municípios-art 1ºecc 55/2007 | | 0,00 | 0,00 | 0,00 | 0,00 | 0,00 | 0,00 | 0,00 | 0,00 | 0,00 | 0,00 | 0,00 | 0,00 | 0,00 |
| 17115131 - Cota-Parte Do Fundo De Participação Dos Municípios-art 1ºecc 84/14 | | 0,00 | 0,00 | 0,00 | 0,00 | 0,00 | 0,00 | 0,00 | 0,00 | 0,00 | 0,00 | 0,00 | 0,00 | 0,00 |
| 17115131 - Cota-Parte Do Fundo De Participação Dos Municípios-art 1ºecc 119/22 | | 0,00 | 0,00 | 0,00 | 0,00 | 0,00 | 0,00 | 0,00 | 0,00 | 0,00 | 0,00 | 0,00 | 0,00 | 0,00 |
| 17115200 - Cota-Parte Do Imposto Sobre A Propriedade Territorial Rural | | 5.097,58 | 0,00 | 0,00 | 0,00 | 0,00 | 0,00 | 0,00 | 0,00 | 0,00 | 0,00 | 0,00 | 0,00 | 5.097,58 |
| 17215000 - Cota-Parte Do Icms | | 28.081.947,70 | 0,00 | 0,00 | 0,00 | 0,00 | 0,00 | 0,00 | 0,00 | 0,00 | 0,00 | 0,00 | 0,00 | 28.081.947,70 |
| 17215100 - Cota-Parte Do Ipvva | | 8.384.042,98 | 0,00 | 0,00 | 0,00 | 0,00 | 0,00 | 0,00 | 0,00 | 0,00 | 0,00 | 0,00 | 0,00 | 8.384.042,98 |
| 17215200 - Cota-Parte Do Ipi Sobre Exportação | | 59.337,76 | 0,00 | 0,00 | 0,00 | 0,00 | 0,00 | 0,00 | 0,00 | 0,00 | 0,00 | 0,00 | 0,00 | 59.337,76 |
| TOTAL (A) | | 274.132.123,29 | 0,00 | 0,00 | 0,00 | 0,00 | 0,00 | 0,00 | 0,00 | 0,00 | 0,00 | 0,00 | 0,00 | 274.132.123,29 |
| RECURSOS DO FUNDEB | | | | | | | | | | | | | | |
| CONTRIBUIÇÃO PARA FORMAÇÃO DO FUNDEB (1700000) | (B) | 19.576.947,10 | 0,00 | 0,00 | 0,00 | 0,00 | 0,00 | 0,00 | 0,00 | 0,00 | 0,00 | 0,00 | 0,00 | 19.576.947,10 |
| TRANSFERÊNCIAS DE RECURSOS DO FUNDEB (1751500101 + 1751500102)20677371,51 | | 22.594.238,18 | 0,00 | 0,00 | 0,00 | 0,00 | 0,00 | 0,00 | 0,00 | 0,00 | 0,00 | 0,00 | 0,00 | 22.594.238,18 |
| TRANSFERÊNCIAS DE RECURSOS DA COMPLEMENTAÇÃO DA UNIÃO AO FUNDEB(171550221,00) | | 1.550.878,69 | 0,00 | 0,00 | 0,00 | 0,00 | 0,00 | 0,00 | 0,00 | 0,00 | 0,00 | 0,00 | 0,00 | 1.550.878,69 |
| DESPESAS EMPENHADAS E PAGAS NO EXERCÍCIO (1) | | | | | | | | | | | | | | |
| 17101 - SECRETARIA MUNICIPAL DE EDUCAÇÃO - INFANTIL | (C) | 1.282.769,67 | 0,00 | 0,00 | 0,00 | 0,00 | 0,00 | 0,00 | 0,00 | 0,00 | 0,00 | 0,00 | 0,00 | 1.282.769,67 |
| 30000000 DESPESAS CORRENTES | | 1.282.769,67 | 0,00 | 0,00 | 0,00 | 0,00 | 0,00 | 0,00 | 0,00 | 0,00 | 0,00 | 0,00 | 0,00 | 1.282.769,67 |
| 31000000 PESSOAL E ENCARGOS SOCIAIS | | 852.365,77 | 0,00 | 0,00 | 0,00 | 0,00 | 0,00 | 0,00 | 0,00 | 0,00 | 0,00 | 0,00 | 0,00 | 852.365,77 |
| 31900000 APLICAÇÕES DIRETAS | | 327.090,76 | 0,00 | 0,00 | 0,00 | 0,00 | 0,00 | 0,00 | 0,00 | 0,00 | 0,00 | 0,00 | 0,00 | 327.090,76 |
| 31900400 Contratação Por Tempo Determinado | | 0,00 | 0,00 | 0,00 | 0,00 | 0,00 | 0,00 | 0,00 | 0,00 | 0,00 | 0,00 | 0,00 | 0,00 | 0,00 |
| 31901100 Vencimento e Vantagens Fixa de Pessoal Civil | | 320.350,54 | 0,00 | 0,00 | 0,00 | 0,00 | 0,00 | 0,00 | 0,00 | 0,00 | 0,00 | 0,00 | 0,00 | 320.350,54 |
| 31901300 Obrigações Patronais | | 390,08 | 0,00 | 0,00 | 0,00 | 0,00 | 0,00 | 0,00 | 0,00 | 0,00 | 0,00 | 0,00 | 0,00 | 390,08 |
| 31901600 Outras Despesas Variáveis - Pessoal Civil | | 6.350,14 | 0,00 | 0,00 | 0,00 | 0,00 | 0,00 | 0,00 | 0,00 | 0,00 | 0,00 | 0,00 | 0,00 | 6.350,14 |
| 31909400 Indenizações e Restituições Trabalhistas | | 0,00 | 0,00 | 0,00 | 0,00 | 0,00 | 0,00 | 0,00 | 0,00 | 0,00 | 0,00 | 0,00 | 0,00 | 0,00 |
| 31900000 APLICAÇÕES DIRETAS - OPERAÇÕES INTRAORÇAMENTÁRIA | | 525.275,01 | 0,00 | 0,00 | 0,00 | 0,00 | 0,00 | 0,00 | 0,00 | 0,00 | 0,00 | 0,00 | 0,00 | 525.275,01 |
| 31911300 Obrogações Patronais | | 525.275,01 | 0,00 | 0,00 | 0,00 | 0,00 | 0,00 | 0,00 | 0,00 | 0,00 | 0,00 | 0,00 | 0,00 | 525.275,01 |
| 33000000 OUTRAS DESPESAS CORRENTES | | 430.403,90 | 0,00 | 0,00 | 0,00 | 0,00 | 0,00 | 0,00 | 0,00 | 0,00 | 0,00 | 0,00 | 0,00 | 430.403,90 |
| 33500000 TRANSFERÊNCIA A INSTITUIÇÕES PREIVADAS SEM FINS LUCRATIVOS | | 0,00 | 0,00 | 0,00 | 0,00 | 0,00 | 0,00 | 0,00 | 0,00 | 0,00 | 0,00 | 0,00 | 0,00 | 0,00 |
| 3354100 Contribuições | | 0,00 | 0,00 | 0,00 | 0,00 | 0,00 | 0,00 | 0,00 | 0,00 | 0,00 | 0,00 | 0,00 | 0,00 | 0,00 |
| 33900000 APLICAÇÕES DIRETAS | | 430.403,90 | 0,00 | 0,00 | 0,00 | 0,00 | 0,00 | 0,00 | 0,00 | 0,00 | 0,00 | 0,00 | 0,00 | 430.403,90 |
| 33903000 Material de Consumo | | 0,00 | 0,00 | 0,00 | 0,00 | 0,00 | 0,00 | 0,00 | 0,00 | 0,00 | 0,00 | 0,00 | 0,00 | 0,00 |
| 33903400 Outras Despesas de Pessoal Decorrentes de Contratos de Terceirização | | 0,00 | 0,00 | 0,00 | 0,00 | 0,00 | 0,00 | 0,00 | 0,00 | 0,00 | 0,00 | 0,00 | 0,00 | 0,00 |
| 33903200 Material, Bem ou Serviço Para Distribuição Gratuita | | 0,00 | 0,00 | 0,00 | 0,00 | 0,00 | 0,00 | 0,00 | 0,00 | 0,00 | 0,00 | 0,00 | 0,00 | 0,00 |
| 33903600 Outros Serviços de Terceiros - Pessoa Física | | 40.280,73 | 0,00 | 0,00 | 0,00 | 0,00 | 0,00 | 0,00 | 0,00 | 0,00 | 0,00 | 0,00 | 0,00 | 40.280,73 |
| 33903900 Outros Serviços de Terceiros - Pessoa Juridica | | 300.508,02 | 0,00 | 0,00 | 0,00 | 0,00 | 0,00 | 0,00 | 0,00 | 0,00 | 0,00 | 0,00 | 0,00 | 300.508,02 |
| 33904000 Serviços de Tecnologia da Informação e Comunicação - Pessoa Juridica | | 0,00 | 0,00 | 0,00 | 0,00 | 0,00 | 0,00 | 0,00 | 0,00 | 0,00 | 0,00 | 0,00 | 0,00 | 0,00 |
| 33904700 Obrigações Tributárias e Contributivas | | 0,00 | 0,00 | 0,00 | 0,00 | 0,00 | 0,00 | 0,00 | 0,00 | 0,00 | 0,00 | 0,00 | 0,00 | 0,00 |
| 33909200 Despesas de Exercícios Anteriores | | 89.615,15 | 0,00 | 0,00 | 0,00 | 0,00 | 0,00 | 0,00 | 0,00 | 0,00 | 0,00 | 0,00 | 0,00 | 89.615,15 |
| 33909300 Indenizações e Restituições | | 0,00 | 0,00 | 0,00 | 0,00 | 0,00 | 0,00 | 0,00 | 0,00 | 0,00 | 0,00 | 0,00 | 0,00 | 0,00 |
| 40000000 DESPESAS DE CAPITAL | | 0,00 | 0,00 | 0,00 | 0,00 | 0,00 | 0,00 | 0,00 | 0,00 | 0,00 | 0,00 | 0,00 | 0,00 | 0,00 |
| 44000000 INVESTIMENTOS | | 0,00 | 0,00 | 0,00 | 0,00 | 0,00 | 0,00 | 0,00 | 0,00 | 0,00 | 0,00 | 0,00 | 0,00 | 0,00 |
| 44500000 TRANSFERÊNCIAS A INSITUIÇÕES PRIVADAS SEM FINS LUCRATIVOS | | 0,00 | 0,00 | 0,00 | 0,00 | 0,00 | 0,00 | 0,00 | 0,00 | 0,00 | 0,00 | 0,00 | 0,00 | 0,00 |
| 44504100 Contribuições | | 0,00 | 0,00 | 0,00 | 0,00 | 0,00 | 0,00 | 0,00 | 0,00 | 0,00 | 0,00 | 0,00 | 0,00 | 0,00 |
| 44900000 APLICAÇÕES DIRETAS | | 0,00 | 0,00 | 0,00 | 0,00 | 0,00 | 0,00 | 0,00 | 0,00 | 0,00 | 0,00 | 0,00 | 0,00 | 0,00 |
| 44905200 Equipamentos e Matrial Permanente | | 0,00 | 0,00 | 0,00 | 0,00 | 0,00 | 0,00 | 0,00 | 0,00 | 0,00 | 0,00 | 0,00 | 0,00 | 0,00 |
| 44906100 Aquisição de Imóveis | | 0,00 | 0,00 | 0,00 | 0,00 | 0,00 | 0,00 | 0,00 | 0,00 | 0,00 | 0,00 | 0,00 | 0,00 | 0,00 |
| 44909300 Indenizações e Restituições | | 0,00 | 0,00 | 0,00 | 0,00 | 0,00 | 0,00 | 0,00 | 0,00 | 0,00 | 0,00 | 0,00 | 0,00 | 0,00 |
| 44913900 Outros Serviços de Terceiros - Pessoa Juridica - Despesa Intraorçamentária | | 0,00 | 0,00 | 0,00 | 0,00 | 0,00 | 0,00 | 0,00 | 0,00 | 0,00 | 0,00 | 0,00 | 0,00 | 0,00 |

Assinado por 1 ppsos... ANTONIO SILVIO PROCACIA... 08/05/2025 14:08

| ESPECIFICAÇÃO | SEG | EXECUÇÃO NO EXERCÍCIO DE 2024 | | | | | | | | | | | | NO EXERCÍCIO | |
|--|------------|-------------------------------|-------------|-------------|-------------|-------------|-------------|-------------|-------------|-------------|-------------|-------------|-------------|--------------|---------------------|
| | | JAN/25 | FEV/25 | MAR/25 | ABR/25 | MAI/25 | JUN/25 | JUL/25 | AGO/25 | SET/25 | OUT/25 | NOV/25 | DEZ/25 | | |
| RECEITA ORÇAMENTÁRIA ARRECADADA | | | | | | | | | | | | | | | |
| 17101 - SECRETARIA MUNICIPAL DE EDUCAÇÃO - FUNDAMENTAL | (D) | 2.364.731,12 | 0,00 | 0,00 | 0,00 | 0,00 | 0,00 | 0,00 | 0,00 | 0,00 | 0,00 | 0,00 | 0,00 | 0,00 | 2.364.731,12 |
| 30000000 DESPESAS CORRENTES | | 2.364.731,12 | 0,00 | 0,00 | 0,00 | 0,00 | 0,00 | 0,00 | 0,00 | 0,00 | 0,00 | 0,00 | 0,00 | 0,00 | 2.364.731,12 |
| 31000000 PESSOAL E ENCARGOS SOCIAIS | | 1.880.842,82 | 0,00 | 0,00 | 0,00 | 0,00 | 0,00 | 0,00 | 0,00 | 0,00 | 0,00 | 0,00 | 0,00 | 0,00 | 1.880.842,82 |
| 31900000 APLICAÇÕES DIRETAS | | 357.545,33 | 0,00 | 0,00 | 0,00 | 0,00 | 0,00 | 0,00 | 0,00 | 0,00 | 0,00 | 0,00 | 0,00 | 0,00 | 357.545,33 |
| 31900400 Contratação Por Tempo Determinado | | 0,00 | 0,00 | 0,00 | 0,00 | 0,00 | 0,00 | 0,00 | 0,00 | 0,00 | 0,00 | 0,00 | 0,00 | 0,00 | 0,00 |
| 31901100 Vencimento e Vantagens Fixa de Pessoal Civil | | 350.877,72 | 0,00 | 0,00 | 0,00 | 0,00 | 0,00 | 0,00 | 0,00 | 0,00 | 0,00 | 0,00 | 0,00 | 0,00 | 350.877,72 |
| 31901300 Obrigações Patronais | | 0,00 | 0,00 | 0,00 | 0,00 | 0,00 | 0,00 | 0,00 | 0,00 | 0,00 | 0,00 | 0,00 | 0,00 | 0,00 | 0,00 |
| 31901600 Outras Despesas Variáveis - Pessoal Civil | | 6.667,61 | 0,00 | 0,00 | 0,00 | 0,00 | 0,00 | 0,00 | 0,00 | 0,00 | 0,00 | 0,00 | 0,00 | 0,00 | 6.667,61 |
| 31909400 Indenizações e Restituições Trabalhistas | | 0,00 | 0,00 | 0,00 | 0,00 | 0,00 | 0,00 | 0,00 | 0,00 | 0,00 | 0,00 | 0,00 | 0,00 | 0,00 | 0,00 |
| 31900000 APLICAÇÕES DIRETAS - OPERAÇÕES INTRAORÇAMENTÁRIA | | 1.523.297,49 | 0,00 | 0,00 | 0,00 | 0,00 | 0,00 | 0,00 | 0,00 | 0,00 | 0,00 | 0,00 | 0,00 | 0,00 | 1.523.297,49 |
| 31911300 Obrigações Patronais | | 1.523.297,49 | 0,00 | 0,00 | 0,00 | 0,00 | 0,00 | 0,00 | 0,00 | 0,00 | 0,00 | 0,00 | 0,00 | 0,00 | 1.523.297,49 |
| 33000000 OUTRAS DESPESAS CORRENTES | | 483.888,30 | 0,00 | 0,00 | 0,00 | 0,00 | 0,00 | 0,00 | 0,00 | 0,00 | 0,00 | 0,00 | 0,00 | 0,00 | 483.888,30 |
| 33500000 TRANSFERÊNCIA A INSTITUIÇÕES PREIVADAS SEM FINS LUCRATIVOS | | 0,00 | 0,00 | 0,00 | 0,00 | 0,00 | 0,00 | 0,00 | 0,00 | 0,00 | 0,00 | 0,00 | 0,00 | 0,00 | 0,00 |
| 3354100 Contribuições | | 0,00 | 0,00 | 0,00 | 0,00 | 0,00 | 0,00 | 0,00 | 0,00 | 0,00 | 0,00 | 0,00 | 0,00 | 0,00 | 0,00 |
| 33900000 APLICAÇÕES DIRETAS | | 483.888,30 | 0,00 | 0,00 | 0,00 | 0,00 | 0,00 | 0,00 | 0,00 | 0,00 | 0,00 | 0,00 | 0,00 | 0,00 | 483.888,30 |
| 33900800 Outros Benefícios Assistenciais | | 0,00 | 0,00 | 0,00 | 0,00 | 0,00 | 0,00 | 0,00 | 0,00 | 0,00 | 0,00 | 0,00 | 0,00 | 0,00 | 0,00 |
| 33903000 Material de Consumo | | 0,00 | 0,00 | 0,00 | 0,00 | 0,00 | 0,00 | 0,00 | 0,00 | 0,00 | 0,00 | 0,00 | 0,00 | 0,00 | 0,00 |
| 33903100 Premiações Culturais, Art, Científicas, Desport e Outras | | 0,00 | 0,00 | 0,00 | 0,00 | 0,00 | 0,00 | 0,00 | 0,00 | 0,00 | 0,00 | 0,00 | 0,00 | 0,00 | 0,00 |
| 33903200 Material, Bem ou Serviços para Distribuição Gratuita | | 0,00 | 0,00 | 0,00 | 0,00 | 0,00 | 0,00 | 0,00 | 0,00 | 0,00 | 0,00 | 0,00 | 0,00 | 0,00 | 0,00 |
| 33903600 Outros Serviços de Terceiros - Pessoa Física | | 29.558,44 | 0,00 | 0,00 | 0,00 | 0,00 | 0,00 | 0,00 | 0,00 | 0,00 | 0,00 | 0,00 | 0,00 | 0,00 | 29.558,44 |
| 33903900 Outros Serviços de Terceiros - Pessoa Juridica | | 211.156,97 | 0,00 | 0,00 | 0,00 | 0,00 | 0,00 | 0,00 | 0,00 | 0,00 | 0,00 | 0,00 | 0,00 | 0,00 | 211.156,97 |
| 33904000 Serviços de Tecnologia da Informação e Comunicação - Pessoa Juridica | | 0,00 | 0,00 | 0,00 | 0,00 | 0,00 | 0,00 | 0,00 | 0,00 | 0,00 | 0,00 | 0,00 | 0,00 | 0,00 | 0,00 |
| 33904700 Obrigações Tributárias e Contributivas | | 0,00 | 0,00 | 0,00 | 0,00 | 0,00 | 0,00 | 0,00 | 0,00 | 0,00 | 0,00 | 0,00 | 0,00 | 0,00 | 0,00 |
| 33904800 Outros Auxílios Financeiros a Pessoas Físicas | | 0,00 | 0,00 | 0,00 | 0,00 | 0,00 | 0,00 | 0,00 | 0,00 | 0,00 | 0,00 | 0,00 | 0,00 | 0,00 | 0,00 |
| 33909200 Despesas de Exercícios Anteriores | | 243.172,89 | 0,00 | 0,00 | 0,00 | 0,00 | 0,00 | 0,00 | 0,00 | 0,00 | 0,00 | 0,00 | 0,00 | 0,00 | 243.172,89 |
| 33909300 Indenizações e Restituições | | 0,00 | 0,00 | 0,00 | 0,00 | 0,00 | 0,00 | 0,00 | 0,00 | 0,00 | 0,00 | 0,00 | 0,00 | 0,00 | 0,00 |
| 40000000 DESPESAS DE CAPITAL | | 0,00 | 0,00 | 0,00 | 0,00 | 0,00 | 0,00 | 0,00 | 0,00 | 0,00 | 0,00 | 0,00 | 0,00 | 0,00 | 0,00 |
| 44000000 INVESTIMENTOS | | 0,00 | 0,00 | 0,00 | 0,00 | 0,00 | 0,00 | 0,00 | 0,00 | 0,00 | 0,00 | 0,00 | 0,00 | 0,00 | 0,00 |
| 44500000 TRANSFERÊNCIAS A INSITUIÇÕES PRIVADAS SEM FINS LUCRATIVOS | | 0,00 | 0,00 | 0,00 | 0,00 | 0,00 | 0,00 | 0,00 | 0,00 | 0,00 | 0,00 | 0,00 | 0,00 | 0,00 | 0,00 |
| 44504100 Contribuições | | 0,00 | 0,00 | 0,00 | 0,00 | 0,00 | 0,00 | 0,00 | 0,00 | 0,00 | 0,00 | 0,00 | 0,00 | 0,00 | 0,00 |
| 44900000 APLICAÇÕES DIRETAS | | 0,00 | 0,00 | 0,00 | 0,00 | 0,00 | 0,00 | 0,00 | 0,00 | 0,00 | 0,00 | 0,00 | 0,00 | 0,00 | 0,00 |
| 44905100 Obras e Instalações | | 0,00 | 0,00 | 0,00 | 0,00 | 0,00 | 0,00 | 0,00 | 0,00 | 0,00 | 0,00 | 0,00 | 0,00 | 0,00 | 0,00 |
| 44905200 Equipamentos e Matrial Permanente | | 0,00 | 0,00 | 0,00 | 0,00 | 0,00 | 0,00 | 0,00 | 0,00 | 0,00 | 0,00 | 0,00 | 0,00 | 0,00 | 0,00 |
| 44909200 Despesas de Exercícios Anteriores | | 0,00 | 0,00 | 0,00 | 0,00 | 0,00 | 0,00 | 0,00 | 0,00 | 0,00 | 0,00 | 0,00 | 0,00 | 0,00 | 0,00 |
| 44913900 Outros Serviços de Terceiros - Pessoal Juridica - Despesa Intraorçamentária | | 0,00 | 0,00 | 0,00 | 0,00 | 0,00 | 0,00 | 0,00 | 0,00 | 0,00 | 0,00 | 0,00 | 0,00 | 0,00 | 0,00 |
| 17101 - SECRETARIA MUNICIPAL DE EDUCAÇÃO - DEMAIS DESPESAS | (E) | 3.752.157,63 | 0,00 | 0,00 | 0,00 | 0,00 | 0,00 | 0,00 | 0,00 | 0,00 | 0,00 | 0,00 | 0,00 | 0,00 | 3.752.157,63 |
| 30000000 DESPESAS CORRENTES | | 3.752.157,63 | 0,00 | 0,00 | 0,00 | 0,00 | 0,00 | 0,00 | 0,00 | 0,00 | 0,00 | 0,00 | 0,00 | 0,00 | 3.752.157,63 |
| 31000000 PESSOAL E ENCARGOS SOCIAIS | | 3.356.506,46 | 0,00 | 0,00 | 0,00 | 0,00 | 0,00 | 0,00 | 0,00 | 0,00 | 0,00 | 0,00 | 0,00 | 0,00 | 3.356.506,46 |
| 31900000 APLICAÇÕES DIRETAS | | 1.903.245,63 | 0,00 | 0,00 | 0,00 | 0,00 | 0,00 | 0,00 | 0,00 | 0,00 | 0,00 | 0,00 | 0,00 | 0,00 | 1.903.245,63 |
| 31901100 Vencimento e Vantagens Fixa de Pessoal Civil | | 1.674.550,02 | 0,00 | 0,00 | 0,00 | 0,00 | 0,00 | 0,00 | 0,00 | 0,00 | 0,00 | 0,00 | 0,00 | 0,00 | 1.674.550,02 |
| 31901300 Obrigações Patronais | | 227.742,92 | 0,00 | 0,00 | 0,00 | 0,00 | 0,00 | 0,00 | 0,00 | 0,00 | 0,00 | 0,00 | 0,00 | 0,00 | 227.742,92 |
| 31901600 Outras Despesas Variáveis - Pessoal Civil | | 952,69 | 0,00 | 0,00 | 0,00 | 0,00 | 0,00 | 0,00 | 0,00 | 0,00 | 0,00 | 0,00 | 0,00 | 0,00 | 952,69 |
| 31909200 Despesas de Exercícios Anteriores | | 0,00 | 0,00 | 0,00 | 0,00 | 0,00 | 0,00 | 0,00 | 0,00 | 0,00 | 0,00 | 0,00 | 0,00 | 0,00 | 0,00 |
| 31909300 Indenizações e Restituições | | 0,00 | 0,00 | 0,00 | 0,00 | 0,00 | 0,00 | 0,00 | 0,00 | 0,00 | 0,00 | 0,00 | 0,00 | 0,00 | 0,00 |
| 31909400 Indenizações e Restituições Trabalhistas | | 0,00 | 0,00 | 0,00 | 0,00 | 0,00 | 0,00 | 0,00 | 0,00 | 0,00 | 0,00 | 0,00 | 0,00 | 0,00 | 0,00 |
| 31909600 Ressarcimento de Despesas Pessoal Requisitado | | 0,00 | 0,00 | 0,00 | 0,00 | 0,00 | 0,00 | 0,00 | 0,00 | 0,00 | 0,00 | 0,00 | 0,00 | 0,00 | 0,00 |
| 31900000 APLICAÇÕES DIRETAS - OPERAÇÕES INTRAORÇAMENTÁRIA | | 1.453.260,83 | 0,00 | 0,00 | 0,00 | 0,00 | 0,00 | 0,00 | 0,00 | 0,00 | 0,00 | 0,00 | 0,00 | 0,00 | 1.453.260,83 |
| 31911300 Obrigações Patronais | | 1.453.260,83 | 0,00 | 0,00 | 0,00 | 0,00 | 0,00 | 0,00 | 0,00 | 0,00 | 0,00 | 0,00 | 0,00 | 0,00 | 1.453.260,83 |
| 33000000 OUTRAS DESPESAS CORRENTES | | 395.651,17 | 0,00 | 0,00 | 0,00 | 0,00 | 0,00 | 0,00 | 0,00 | 0,00 | 0,00 | 0,00 | 0,00 | 0,00 | 395.651,17 |
| 33500000 TRANSFERÊNCIAS A INSITUIÇÕES PRIVADAS SEM FINS LUCRATIVOS | | 0,00 | 0,00 | 0,00 | 0,00 | 0,00 | 0,00 | 0,00 | 0,00 | 0,00 | 0,00 | 0,00 | 0,00 | 0,00 | 0,00 |
| 33504100 Contribuições | | 0,00 | 0,00 | 0,00 | 0,00 | 0,00 | 0,00 | 0,00 | 0,00 | 0,00 | 0,00 | 0,00 | 0,00 | 0,00 | 0,00 |
| 33900000 APLICAÇÕES DIRETAS | | 395.651,17 | 0,00 | 0,00 | 0,00 | 0,00 | 0,00 | 0,00 | 0,00 | 0,00 | 0,00 | 0,00 | 0,00 | 0,00 | 395.651,17 |
| 33901400 Diárias - Civil | | 5.100,00 | 0,00 | 0,00 | 0,00 | 0,00 | 0,00 | 0,00 | 0,00 | 0,00 | 0,00 | 0,00 | 0,00 | 0,00 | 5.100,00 |
| 33903000 Material de Consumo | | 0,00 | 0,00 | 0,00 | 0,00 | 0,00 | 0,00 | 0,00 | 0,00 | 0,00 | 0,00 | 0,00 | 0,00 | 0,00 | 0,00 |
| 33903200 Material, Bem ou Serviços para Distribuição Gratuita | | 0,00 | 0,00 | 0,00 | 0,00 | 0,00 | 0,00 | 0,00 | 0,00 | 0,00 | 0,00 | 0,00 | 0,00 | 0,00 | 0,00 |
| 33903300 Passagens e Despsas Com Locomoção | | 0,00 | 0,00 | 0,00 | 0,00 | 0,00 | 0,00 | 0,00 | 0,00 | 0,00 | 0,00 | 0,00 | 0,00 | 0,00 | 0,00 |
| 33903400 Outras Despesas de Pessoal Decorrentes de Contratos de Terceirização | | 0,00 | 0,00 | 0,00 | 0,00 | 0,00 | 0,00 | 0,00 | 0,00 | 0,00 | 0,00 | 0,00 | 0,00 | 0,00 | 0,00 |
| 33903600 Outros Serviços de Terceiros - Pessoa Física | | 248.743,04 | 0,00 | 0,00 | 0,00 | 0,00 | 0,00 | 0,00 | 0,00 | 0,00 | 0,00 | 0,00 | 0,00 | 0,00 | 248.743,04 |
| 33903900 Outros Serviços | | | | | | | | | | | | | | | |

| ESPECIFICAÇÃO | SEG | EXECUÇÃO NO EXERCÍCIO DE 2024 | | | | | | | | | | | | NO EXERCÍCIO ANTERIOR | |
|---|------------------|-------------------------------|-------------|-------------|-------------|-------------|-------------|-------------|-------------|-------------|-------------|-------------|-------------|-----------------------|----------------------|
| | | JAN/25 | FEV/25 | MAR/25 | ABR/25 | MAI/25 | JUN/25 | JUL/25 | AGO/25 | SET/25 | OUT/25 | NOV/25 | DEZ/25 | | |
| RECEITA ORÇAMENTÁRIA ARRECADADA | | | | | | | | | | | | | | | |
| 33904100 Contribuições | | 0,00 | 0,00 | 0,00 | 0,00 | 0,00 | 0,00 | 0,00 | 0,00 | 0,00 | 0,00 | 0,00 | 0,00 | 0,00 | 0,00 |
| 33904700 Obrigações Tributárias e Contributivas | | 0,00 | 0,00 | 0,00 | 0,00 | 0,00 | 0,00 | 0,00 | 0,00 | 0,00 | 0,00 | 0,00 | 0,00 | 0,00 | 0,00 |
| 33904900 Auxílio-transporte | | 33.069,99 | 0,00 | 0,00 | 0,00 | 0,00 | 0,00 | 0,00 | 0,00 | 0,00 | 0,00 | 0,00 | 0,00 | 0,00 | 33.069,99 |
| 33909200 Despesas de Exercícios Anteriores | | 0,00 | 0,00 | 0,00 | 0,00 | 0,00 | 0,00 | 0,00 | 0,00 | 0,00 | 0,00 | 0,00 | 0,00 | 0,00 | 0,00 |
| 33909300 Indenizações e Restituições | | 34.429,48 | 0,00 | 0,00 | 0,00 | 0,00 | 0,00 | 0,00 | 0,00 | 0,00 | 0,00 | 0,00 | 0,00 | 0,00 | 34.429,48 |
| 40000000 DESPESAS DE CAPITAL | | 0,00 | 0,00 | 0,00 | 0,00 | 0,00 | 0,00 | 0,00 | 0,00 | 0,00 | 0,00 | 0,00 | 0,00 | 0,00 | 0,00 |
| 44000000 INVESTIMENTOS | | 0,00 | 0,00 | 0,00 | 0,00 | 0,00 | 0,00 | 0,00 | 0,00 | 0,00 | 0,00 | 0,00 | 0,00 | 0,00 | 0,00 |
| 44500000 TRANSFERÊNCIAS A INSITUIÇÕES PRIVADAS SEM FINS LUCRATIVOS | | 0,00 | 0,00 | 0,00 | 0,00 | 0,00 | 0,00 | 0,00 | 0,00 | 0,00 | 0,00 | 0,00 | 0,00 | 0,00 | 0,00 |
| 44504100 Contribuições | | 0,00 | 0,00 | 0,00 | 0,00 | 0,00 | 0,00 | 0,00 | 0,00 | 0,00 | 0,00 | 0,00 | 0,00 | 0,00 | 0,00 |
| 44900000 APLICAÇÕES DIRETAS | | 0,00 | 0,00 | 0,00 | 0,00 | 0,00 | 0,00 | 0,00 | 0,00 | 0,00 | 0,00 | 0,00 | 0,00 | 0,00 | 0,00 |
| 44904000 Serviços de Tecnologia da Informação e Comunicação PJ | | 0,00 | 0,00 | 0,00 | 0,00 | 0,00 | 0,00 | 0,00 | 0,00 | 0,00 | 0,00 | 0,00 | 0,00 | 0,00 | 0,00 |
| 44905100 Obras e Instalações | | 0,00 | 0,00 | 0,00 | 0,00 | 0,00 | 0,00 | 0,00 | 0,00 | 0,00 | 0,00 | 0,00 | 0,00 | 0,00 | 0,00 |
| 44905200 Equipamentos e Matrial Permanente | | 0,00 | 0,00 | 0,00 | 0,00 | 0,00 | 0,00 | 0,00 | 0,00 | 0,00 | 0,00 | 0,00 | 0,00 | 0,00 | 0,00 |
| 44909200 Despesas de Exercícios Anteriores | | 0,00 | 0,00 | 0,00 | 0,00 | 0,00 | 0,00 | 0,00 | 0,00 | 0,00 | 0,00 | 0,00 | 0,00 | 0,00 | 0,00 |
| TOTAL | (F) | 7.399.658,42 | 0,00 | 0,00 | 0,00 | 0,00 | 0,00 | 0,00 | 0,00 | 0,00 | 0,00 | 0,00 | 0,00 | 0,00 | 7.399.658,42 |
| RESTOS A PAGAR QUITADOS NO EXERCÍCIO | | | | | | | | | | | | | | | |
| Educação Infantil | (G) | 0,00 | 0,00 | 0,00 | 0,00 | 0,00 | 0,00 | 0,00 | 0,00 | 0,00 | 0,00 | 0,00 | 0,00 | 0,00 | 0,00 |
| Ensino Fundamental | (H) | 4.270.095,31 | 0,00 | 0,00 | 0,00 | 0,00 | 0,00 | 0,00 | 0,00 | 0,00 | 0,00 | 0,00 | 0,00 | 0,00 | 4.270.095,31 |
| Demais Despesas Consideradas na MDE | (I) | 8.263.502,41 | 0,00 | 0,00 | 0,00 | 0,00 | 0,00 | 0,00 | 0,00 | 0,00 | 0,00 | 0,00 | 0,00 | 0,00 | 8.263.502,41 |
| TOTAL | (J) | 12.533.597,72 | 0,00 | 0,00 | 0,00 | 0,00 | 0,00 | 0,00 | 0,00 | 0,00 | 0,00 | 0,00 | 0,00 | 0,00 | 12.533.597,72 |
| OUTROS RECEBIMENTOS | | | | | | | | | | | | | | | |
| Retenção e Consignações a Recolher | | 881.822,91 | 0,00 | 0,00 | 0,00 | 0,00 | 0,00 | 0,00 | 0,00 | 0,00 | 0,00 | 0,00 | 0,00 | 0,00 | 881.822,91 |
| Indenizações e restituições de despesas | | 0,00 | 0,00 | 0,00 | 0,00 | 0,00 | 0,00 | 0,00 | 0,00 | 0,00 | 0,00 | 0,00 | 0,00 | 0,00 | 0,00 |
| Rendimentos de aplicação financeiras | | 30.527,07 | 0,00 | 0,00 | 0,00 | 0,00 | 0,00 | 0,00 | 0,00 | 0,00 | 0,00 | 0,00 | 0,00 | 0,00 | 30.527,07 |
| Receita de alienação de Bens Móveis e/ou bens imóveis | | 0,00 | 0,00 | 0,00 | 0,00 | 0,00 | 0,00 | 0,00 | 0,00 | 0,00 | 0,00 | 0,00 | 0,00 | 0,00 | 0,00 |
| Recuperação de Despsas de Exercícios Anteriores | | 0,00 | 0,00 | 0,00 | 0,00 | 0,00 | 0,00 | 0,00 | 0,00 | 0,00 | 0,00 | 0,00 | 0,00 | 0,00 | 0,00 |
| TOTAL | (k) | 912.349,98 | 0,00 | 0,00 | 0,00 | 0,00 | 0,00 | 0,00 | 0,00 | 0,00 | 0,00 | 0,00 | 0,00 | 0,00 | 912.349,98 |
| OUTROS PAGAMENTOS | | | | | | | | | | | | | | | |
| Recolhimento de Retenções e Consignações | | 7.094.014,34 | 0,00 | 0,00 | 0,00 | 0,00 | 0,00 | 0,00 | 0,00 | 0,00 | 0,00 | 0,00 | 0,00 | 0,00 | 7.094.014,34 |
| Outros Pagamentos | | 0,00 | 0,00 | 0,00 | 0,00 | 0,00 | 0,00 | 0,00 | 0,00 | 0,00 | 0,00 | 0,00 | 0,00 | 0,00 | 0,00 |
| TOTAL | (L) | 7.094.014,34 | 0,00 | 0,00 | 0,00 | 0,00 | 0,00 | 0,00 | 0,00 | 0,00 | 0,00 | 0,00 | 0,00 | 0,00 | 7.094.014,34 |
| RESTOS A PAGAR INSCRITOS NO EXERCÍCIO | | | | | | | | | | | | | | | |
| Educação Infantil | | 0,00 | 0,00 | 0,00 | 0,00 | 0,00 | 0,00 | 0,00 | 0,00 | 0,00 | 0,00 | 0,00 | 0,00 | 0,00 | 0,00 |
| Ensino Fundamental | | 0,00 | 0,00 | 0,00 | 0,00 | 0,00 | 0,00 | 0,00 | 0,00 | 0,00 | 0,00 | 0,00 | 0,00 | 0,00 | 0,00 |
| Demais Despesas Consideradas na MDE | | 0,00 | 0,00 | 0,00 | 0,00 | 0,00 | 0,00 | 0,00 | 0,00 | 0,00 | 0,00 | 0,00 | 0,00 | 0,00 | 0,00 |
| Saldo atual disponível na conta bancária, conforme registro contábil | | | | | | | | | | | | | | | 2.862.324,00 |
| APURAÇÃO | | % | | | | | | | | | | | | | |
| | | JAN/25 | FEV/25 | MAR/25 | ABR/25 | MAI/25 | JUN/25 | JUL/25 | AGO/25 | SET/25 | OUT/25 | NOV/25 | DEZ/25 | NO EXERCÍCIO ANTERIOR | |
| Recursos aplicados nos níveis prioritários de atuação (art. 211 da CF) | N = (B+C+D+J) | 35.758.045,61 | 0,00 | 0,00 | 0,00 | 0,00 | 0,00 | 0,00 | 0,00 | 0,00 | 0,00 | 0,00 | 0,00 | 0,00 | 23.224.441,39 |
| Percentual dos recursos aplicados nos níveis prioritários de atuação | O = (N/A X 100) | 13,04% | #DIV/0! | #DIV/0! | #DIV/0! | #DIV/0! | #DIV/0! | #DIV/0! | #DIV/0! | #DIV/0! | #DIV/0! | #DIV/0! | #DIV/0! | #DIV/0! | 8,53% |
| Recursos aplicados na Manutenção e Desenvolvimento do Ensino | P = (B+H) | 39.510.203,24 | 0,00 | 0,00 | 0,00 | 0,00 | 0,00 | 0,00 | 0,00 | 0,00 | 0,00 | 0,00 | 0,00 | 0,00 | 26.952.011,32 |
| Percentual dos recursos aplicados na MDE | Q = (P/A X 100) | 14,41% | #DIV/0! | #DIV/0! | #DIV/0! | #DIV/0! | #DIV/0! | #DIV/0! | #DIV/0! | #DIV/0! | #DIV/0! | #DIV/0! | #DIV/0! | #DIV/0! | 9,33% |

Assinado por: [Assinatura] Nº 11.824-1C2E-99AF-4C5E Para verificar

BANCO: CEF

AGÊNCIA BANCÁRIA: SERIGY

CONTA BANCÁRIA: 672.001.4

| SALDO DISPOÍVEL NA CONTA CORRENTE NO ANO ANTERIOR CONFORME REGISTRO CONTÁBIL | | | | | | | | | | | | | | 10.506.005,08 | |
|---|----------------------|------|--------------------------------------|-------------|-------------|-------------|-------------|-------------|-------------|-------------|-------------|-------------|-------------|---------------|----------------------|
| RECEITA ORÇAMENTÁRIA ARRECADADA | | SEQ. | JAN/25 | FEV/25 | MAR/25 | ABR/25 | MAI/25 | JUN/25 | JUL/25 | AGO/25 | SET/25 | OUT/25 | NOV/25 | DEZ/25 | NO EXERCÍCIO |
| Transferências de recursos do FUNDEB (175901100) | (A) | | 22.594.238,18 | 0,00 | 0,00 | 0,00 | 0,00 | 0,00 | 0,00 | 0,00 | 0,00 | 0,00 | 0,00 | 0,00 | 22.594.238,18 |
| Transferência de Recursos da Complementação da União ao FUNDEB (1724.02.00) | (B) | | 1.550.878,69 | 0,00 | 0,00 | 0,00 | 0,00 | 0,00 | 0,00 | 0,00 | 0,00 | 0,00 | 0,00 | 0,00 | 1.550.878,69 |
| Receita de Remuneração de Depósitos Bancários de Recursos vinculados ao FUNDEB | (C) | | 120.208,73 | 0,00 | 0,00 | 0,00 | 0,00 | 0,00 | 0,00 | 0,00 | 0,00 | 0,00 | 0,00 | 0,00 | 120.208,73 |
| TOTAL | D=(A+B+C) | | 24.265.325,60 | 0,00 | 0,00 | 0,00 | 0,00 | 0,00 | 0,00 | 0,00 | 0,00 | 0,00 | 0,00 | 0,00 | 24.265.325,60 |
| DESPESA EMPENHADA E PAGA NO EXERCÍCIO (1) | | | JAN/25 | FEV/25 | MAR/25 | ABR/25 | MAI/25 | JUN/25 | JUL/25 | AGO/25 | SET/25 | OUT/25 | NOV/25 | DEZ/25 | NO EXERCÍCIO |
| Remuneração dos Profissionais do Magistério - Educação Básica 70% | (E) | | 20.018.608,63 | 0,00 | 0,00 | 0,00 | 0,00 | 0,00 | 0,00 | 0,00 | 0,00 | 0,00 | 0,00 | 0,00 | 20.018.608,63 |
| Salário ou vencimentos brutos | | | 11.978.513,67 | 0,00 | 0,00 | 0,00 | 0,00 | 0,00 | 0,00 | 0,00 | 0,00 | 0,00 | 0,00 | 0,00 | 11.978.513,67 |
| Contratação por tempo Determinado | | | 4.196.092,24 | 0,00 | 0,00 | 0,00 | 0,00 | 0,00 | 0,00 | 0,00 | 0,00 | 0,00 | 0,00 | 0,00 | 4.196.092,24 |
| Outros Benefícios Assistenciais | | | 0,00 | 0,00 | 0,00 | 0,00 | 0,00 | 0,00 | 0,00 | 0,00 | 0,00 | 0,00 | 0,00 | 0,00 | 0,00 |
| Encargos Patronais | | | 0,00 | 0,00 | 0,00 | 0,00 | 0,00 | 0,00 | 0,00 | 0,00 | 0,00 | 0,00 | 0,00 | 0,00 | 0,00 |
| Outras Despesas Variáveis - Pessoal Civil | | | 0,00 | 0,00 | 0,00 | 0,00 | 0,00 | 0,00 | 0,00 | 0,00 | 0,00 | 0,00 | 0,00 | 0,00 | 0,00 |
| Outros Benefícios Assistências | | | 0,00 | 0,00 | 0,00 | 0,00 | 0,00 | 0,00 | 0,00 | 0,00 | 0,00 | 0,00 | 0,00 | 0,00 | 0,00 |
| Indenizações e Restituições | | | 0,00 | 0,00 | 0,00 | 0,00 | 0,00 | 0,00 | 0,00 | 0,00 | 0,00 | 0,00 | 0,00 | 0,00 | 0,00 |
| Indenizações e Restituições Trabalhistas | | | 0,00 | 0,00 | 0,00 | 0,00 | 0,00 | 0,00 | 0,00 | 0,00 | 0,00 | 0,00 | 0,00 | 0,00 | 0,00 |
| Operações Intraorçamentárias - Obrigações Patronais | | | 3.844.002,72 | 0,00 | 0,00 | 0,00 | 0,00 | 0,00 | 0,00 | 0,00 | 0,00 | 0,00 | 0,00 | 0,00 | 3.844.002,72 |
| Remuneração dos demais profissionais da Educação | | | 0,00 | 0,00 | 0,00 | 0,00 | 0,00 | 0,00 | 0,00 | 0,00 | 0,00 | 0,00 | 0,00 | 0,00 | 0,00 |
| Salário ou vencimentos brutos | | | 0,00 | 0,00 | 0,00 | 0,00 | 0,00 | 0,00 | 0,00 | 0,00 | 0,00 | 0,00 | 0,00 | 0,00 | 0,00 |
| Encargos Patronais | | | 0,00 | 0,00 | 0,00 | 0,00 | 0,00 | 0,00 | 0,00 | 0,00 | 0,00 | 0,00 | 0,00 | 0,00 | 0,00 |
| Outras despesas | | | 0,00 | 0,00 | 0,00 | 0,00 | 0,00 | 0,00 | 0,00 | 0,00 | 0,00 | 0,00 | 0,00 | 0,00 | 0,00 |
| Outras despesas 30% | | | 0,00 | 0,00 | 0,00 | 0,00 | 0,00 | 0,00 | 0,00 | 0,00 | 0,00 | 0,00 | 0,00 | 0,00 | 0,00 |
| Diárias | | | 0,00 | 0,00 | 0,00 | 0,00 | 0,00 | 0,00 | 0,00 | 0,00 | 0,00 | 0,00 | 0,00 | 0,00 | 0,00 |
| Material de Consumo | | | 0,00 | 0,00 | 0,00 | 0,00 | 0,00 | 0,00 | 0,00 | 0,00 | 0,00 | 0,00 | 0,00 | 0,00 | 0,00 |
| Serviços prestados por pessoa física | | | 0,00 | 0,00 | 0,00 | 0,00 | 0,00 | 0,00 | 0,00 | 0,00 | 0,00 | 0,00 | 0,00 | 0,00 | 0,00 |
| Serviços prestados por pessoa jurídica | | | 0,00 | 0,00 | 0,00 | 0,00 | 0,00 | 0,00 | 0,00 | 0,00 | 0,00 | 0,00 | 0,00 | 0,00 | 0,00 |
| Aquisição de equipamentos e material permanente | | | 0,00 | 0,00 | 0,00 | 0,00 | 0,00 | 0,00 | 0,00 | 0,00 | 0,00 | 0,00 | 0,00 | 0,00 | 0,00 |
| Ampliação da rede física | | | 0,00 | 0,00 | 0,00 | 0,00 | 0,00 | 0,00 | 0,00 | 0,00 | 0,00 | 0,00 | 0,00 | 0,00 | 0,00 |
| Obrigações Tributárias e Contributivas | | | 0,00 | 0,00 | 0,00 | 0,00 | 0,00 | 0,00 | 0,00 | 0,00 | 0,00 | 0,00 | 0,00 | 0,00 | 0,00 |
| Despesas de Exercício Anteriores | | | 0,00 | 0,00 | 0,00 | 0,00 | 0,00 | 0,00 | 0,00 | 0,00 | 0,00 | 0,00 | 0,00 | 0,00 | 0,00 |
| Equipamento e Material Permanente | | | 0,00 | 0,00 | 0,00 | 0,00 | 0,00 | 0,00 | 0,00 | 0,00 | 0,00 | 0,00 | 0,00 | 0,00 | 0,00 |
| TOTAL | (F) | | 20.018.608,63 | 0,00 | 0,00 | 0,00 | 0,00 | 0,00 | 0,00 | 0,00 | 0,00 | 0,00 | 0,00 | 0,00 | 20.018.608,63 |
| RESTOS A PAGAR QUITADOS NO EXERCÍCIO | | | JAN/25 | FEV/25 | MAR/25 | ABR/25 | MAI/25 | JUN/25 | JUL/25 | AGO/25 | SET/25 | OUT/25 | NOV/25 | DEZ/25 | NO EXERCÍCIO |
| Remuneração dos profissionais do magistério da educação Básica | | | 1.470.784,48 | 0,00 | 0,00 | 0,00 | 0,00 | 0,00 | 0,00 | 0,00 | 0,00 | 0,00 | 0,00 | 0,00 | 1.470.784,48 |
| Remuneração dos demais profissionais da educação | | | 0,00 | 0,00 | 0,00 | 0,00 | 0,00 | 0,00 | 0,00 | 0,00 | 0,00 | 0,00 | 0,00 | 0,00 | 0,00 |
| Outras despesas (a especificar) | | | 0,00 | 0,00 | 0,00 | 0,00 | 0,00 | 0,00 | 0,00 | 0,00 | 0,00 | 0,00 | 0,00 | 0,00 | 0,00 |
| TOTAL | (G) | | 1.470.784,48 | 0,00 | 0,00 | 0,00 | 0,00 | 0,00 | 0,00 | 0,00 | 0,00 | 0,00 | 0,00 | 0,00 | 1.470.784,48 |
| OUTROS RECEBIMENTOS | | | JAN/25 | FEV/25 | MAR/25 | ABR/25 | MAI/25 | JUN/25 | JUL/25 | AGO/25 | SET/25 | OUT/25 | NOV/25 | DEZ/25 | NO EXERCÍCIO |
| Retenções e Consignações a Recolher - Profissionais do Magistério Ensino Básico | | | 5.135.391,80 | 0,00 | 0,00 | 0,00 | 0,00 | 0,00 | 0,00 | 0,00 | 0,00 | 0,00 | 0,00 | 0,00 | 5.135.391,80 |
| Retenções e Consignações a Recolher - Demais Profissionais da educação | | | 0,00 | 0,00 | 0,00 | 0,00 | 0,00 | 0,00 | 0,00 | 0,00 | 0,00 | 0,00 | 0,00 | 0,00 | 0,00 |
| Indenizações e restituições de despesas | | | 0,00 | 0,00 | 0,00 | 0,00 | 0,00 | 0,00 | 0,00 | 0,00 | 0,00 | 0,00 | 0,00 | 0,00 | 0,00 |
| Alienações de Bens Móveis e Imóveis adquiridos com recursos do FUNDEB | | | 0,00 | 0,00 | 0,00 | 0,00 | 0,00 | 0,00 | 0,00 | 0,00 | 0,00 | 0,00 | 0,00 | 0,00 | 0,00 |
| Recuperação de Despesas de Exercícios Anteriores | | | 0,00 | 0,00 | 0,00 | 0,00 | 0,00 | 0,00 | 0,00 | 0,00 | 0,00 | 0,00 | 0,00 | 0,00 | 0,00 |
| Outros recebimentos (INSS) | | | 0,00 | 0,00 | 0,00 | 0,00 | 0,00 | 0,00 | 0,00 | 0,00 | 0,00 | 0,00 | 0,00 | 0,00 | 0,00 |
| TOTAL | (H) | | 5.135.391,80 | 0,00 | 0,00 | 0,00 | 0,00 | 0,00 | 0,00 | 0,00 | 0,00 | 0,00 | 0,00 | 0,00 | 5.135.391,80 |
| OUTROS PAGAMENTOS | | | JAN/25 | FEV/25 | MAR/25 | ABR/25 | MAI/25 | JUN/25 | JUL/25 | AGO/25 | SET/25 | OUT/25 | NOV/25 | DEZ/25 | NO EXERCÍCIO |
| Retenções e Consignações a Recolher - Profissionais do Magistério Ensino Básico | | | 3.168.903,76 | 0,00 | 0,00 | 0,00 | 0,00 | 0,00 | 0,00 | 0,00 | 0,00 | 0,00 | 0,00 | 0,00 | 3.168.903,76 |
| Retenções e Consignações a Recolher - Demais Profissionais da educação | | | 0,00 | 0,00 | 0,00 | 0,00 | 0,00 | 0,00 | 0,00 | 0,00 | 0,00 | 0,00 | 0,00 | 0,00 | 0,00 |
| Outras Despesas | | | 0,00 | 0,00 | 0,00 | 0,00 | 0,00 | 0,00 | 0,00 | 0,00 | 0,00 | 0,00 | 0,00 | 0,00 | 0,00 |
| TOTAL | (I) | | 3.168.903,76 | 0,00 | 0,00 | 0,00 | 0,00 | 0,00 | 0,00 | 0,00 | 0,00 | 0,00 | 0,00 | 0,00 | 3.168.903,76 |
| RESTOS A PAGAR INSCRITOS NO EXERCÍCIO | | | JAN/25 | FEV/25 | MAR/25 | ABR/25 | MAI/25 | JUN/25 | JUL/25 | AGO/25 | SET/25 | OUT/25 | NOV/25 | DEZ/25 | NO EXERCÍCIO |
| Remuneração dos profissionais do magistério da educação Básica | | | 0,00 | 0,00 | 0,00 | 0,00 | 0,00 | 0,00 | 0,00 | 0,00 | 0,00 | 0,00 | 0,00 | 0,00 | 0,00 |
| Remuneração dos demais profissionais da educação | | | 0,00 | 0,00 | 0,00 | 0,00 | 0,00 | 0,00 | 0,00 | 0,00 | 0,00 | 0,00 | 0,00 | 0,00 | 0,00 |
| TOTAL | (J) | | 0,00 | 0,00 | 0,00 | 0,00 | 0,00 | 0,00 | 0,00 | 0,00 | 0,00 | 0,00 | 0,00 | 0,00 | 0,00 |
| Saldo atual disponível na conta bancária, conforme registro contábil | | | 6.213.205,01 | 0,00 | 0,00 | 0,00 | 0,00 | 0,00 | 0,00 | 0,00 | 0,00 | 0,00 | 0,00 | 0,00 | 15.248.425,01 |
| INFORMAÇÕES COMPLEMENTARES | | | JAN/25 | FEV/25 | MAR/25 | ABR/25 | MAI/25 | JUN/25 | JUL/25 | AGO/25 | SET/25 | OUT/25 | NOV/25 | DEZ/25 | NO EXERCÍCIO |
| Contribuição para formação do FUNDEB (9000000) | | | 19.576.947,10 | 0,00 | 0,00 | 0,00 | 0,00 | 0,00 | 0,00 | 0,00 | 0,00 | 0,00 | 0,00 | 0,00 | 19.576.947,10 |
| Créditos adicionais abertos no primeiro trimestre do exercício seguinte | (K) | | 0,00 | 0,00 | 0,00 | 0,00 | 0,00 | 0,00 | 0,00 | 0,00 | 0,00 | 0,00 | 0,00 | 0,00 | 0,00 |
| APURAÇÃO | | | % | | | | | | | | | | | | |
| Recursos aplicados na remuneração dos profissionais do magistério da educação | L = (E/D X 100) | | 82,50% | #DIV/0! | #DIV/0! | #DIV/0! | #DIV/0! | #DIV/0! | #DIV/0! | #DIV/0! | #DIV/0! | #DIV/0! | #DIV/0! | #DIV/0! | #DIV/0! |
| Créditos adicionais abertos no primeiro trimestre do exercício seguinte | M = (K/A X 100) | | 0,00 | #DIV/0! | #DIV/0! | #DIV/0! | #DIV/0! | #DIV/0! | #DIV/0! | #DIV/0! | #DIV/0! | #DIV/0! | #DIV/0! | #DIV/0! | #DIV/0! |
| Recursos utilizados no Exercício | N = F X (A+ B) / 100 | | 88,60% | #DIV/0! | #DIV/0! | #DIV/0! | #DIV/0! | #DIV/0! | #DIV/0! | #DIV/0! | #DIV/0! | #DIV/0! | #DIV/0! | #DIV/0! | #DIV/0! |
| NOTA EXPLICATIVA: | | | FONTE:SEMAFZ/COGEOF 13/02/2025 18H28 | | | | | | | | | | | | |
| (1) Para efeito de apuração do valor aplicado as despesas orçamentárias empenhadas no exercício e pagas estão demonstradas de acordo com § 3º do Art. 37 desta Resolução. | | | Nota Explicativa: | | | | | | | | | | | | |
| * Os níveis de ensino que compõem à atuação prioritária do município são educação infantil e o ensino fundamental (art.211 §§ 2º e 3º da CF) | | | | | | | | | | | | | | | |

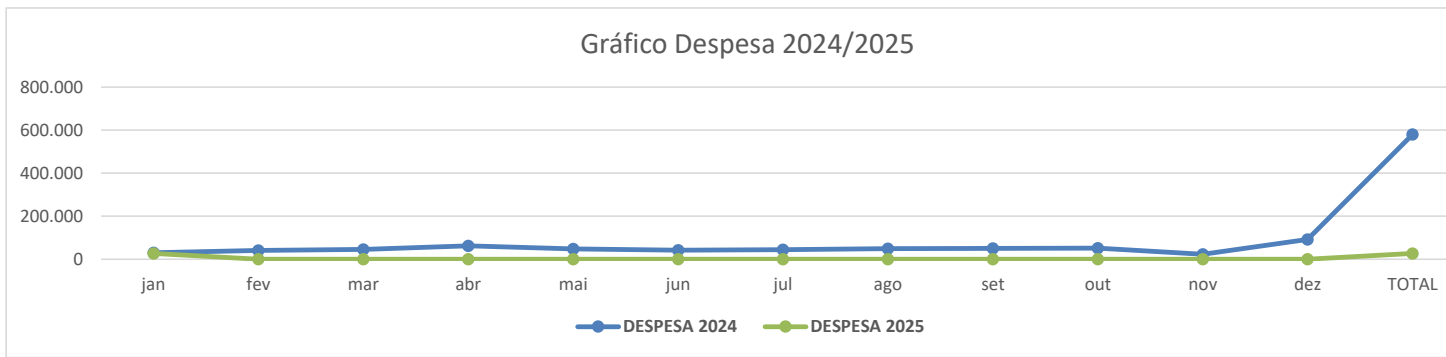


Evolução da Despesa com Educação 2024/2025

| Mês | RECEITA 2024 | RECEITA 2025 | % |
|--------------|------------------|----------------|----------------|
| jan | 255.257 | 274.132 | 7,39% |
| fev | 188.586 | 0 | -100,00% |
| mar | 177.850 | 0 | -100,00% |
| abr | 191.871 | 0 | -100,00% |
| mai | 180.763 | 0 | -100,00% |
| jun | 178.393 | 0 | -100,00% |
| jul | 201.924 | 0 | -100,00% |
| ago | 173.305 | 0 | -100,00% |
| set | 167.278 | 0 | -100,00% |
| out | 199.214 | 0 | -100,00% |
| nov | 139.752 | 0 | -100,00% |
| dez | 262.095 | 0 | -100,00% |
| TOTAL | 2.316.288 | 274.132 | -88,17% |



| Mês | DESPESA 2024 | DESPESA 2025 | % |
|--------------|----------------|---------------|----------------|
| jan | 29.627 | 26.952 | -9,03% |
| fev | 41.049 | 0 | -100,00% |
| mar | 46.058 | 0 | -100,00% |
| abr | 62.293 | 0 | -100,00% |
| mai | 48.367 | 0 | -100,00% |
| jun | 42.302 | 0 | -100,00% |
| jul | 44.780 | 0 | -100,00% |
| ago | 48.830 | 0 | -100,00% |
| set | 49.848 | 0 | -100,00% |
| out | 50.971 | 0 | -100,00% |
| nov | 23.066 | 0 | -100,00% |
| dez | 92.472 | 0 | -100,00% |
| TOTAL | 579.663 | 26.952 | -95,35% |



FONTE: SEMFAZ-COGOE F

EMISSION 13/02/25 18H28



VERIFICAÇÃO DAS ASSINATURAS



Código para verificação: 082A-1C2E-99AF-4C5E

Este documento foi assinado digitalmente pelos seguintes signatários nas datas indicadas:



ANTONIO SILVA ROCHA (CPF 171.XXX.XXX-72) em 13/02/2025 18:52:35 (GMT-03:00)

Papel: Parte

Emitido por: AC PRODESP RFB v1 << AC Secretaria da Receita Federal do Brasil v4 << Autoridade Certificadora Raiz Brasileira v5
(Assinatura ICP-Brasil)

Para verificar a validade das assinaturas, acesse a Central de Verificação por meio do link:

<https://aracaju.1doc.com.br/verificacao/082A-1C2E-99AF-4C5E>