



# APLICAÇÃO EM EDUCAÇÃO 2024



Assinado por 1 pessoa: ANTONIO SILVA ROCHA

Para verificar a validade das assinaturas, acesse <https://aracaju.1doc.com.br/verificacao/C536-760F-9494-5BC0> e informe o código C536-760F-9494-5BC0



## Apresentação

Apresentamos Relatório das Receitas e Despesas com Manutenção e Desenvolvimento do Ensino - MDE no exercício de 2024, pela Prefeitura Municipal de Aracaju. Em cumprimento ao art. 212 da Constituição Federal e da Resolução nº 243/2007, do Tribunal de Contas do Estado de Sergipe.

Aracaju, 29 de Novembro de 2024



PREFEITURA  
**ARACAJU**

PREFEITO DE ARACAJU  
Edvaldo Nogueira

SECRETÁRIO MUNICIPAL DA EDUCAÇÃO  
Ricardo Nascimento Abreu

SECRETÁRIO MUNICIPAL DA FAZENDA  
Jeferson Dantas Passos

COORD.GERAL DE EXECUC. ORÇ. FINANCEIRA  
Antonio Silva Rocha

COORD. DE OPERAÇÕES CONTÁBIES  
Rafaela dos Santos Pereira

COORD OPERAÇÕES BANCÁRIAS  
Antonio Agripino de C. Santos

COORD. DE ANALISE E L. DESPESA  
Evaldo Jose Santos

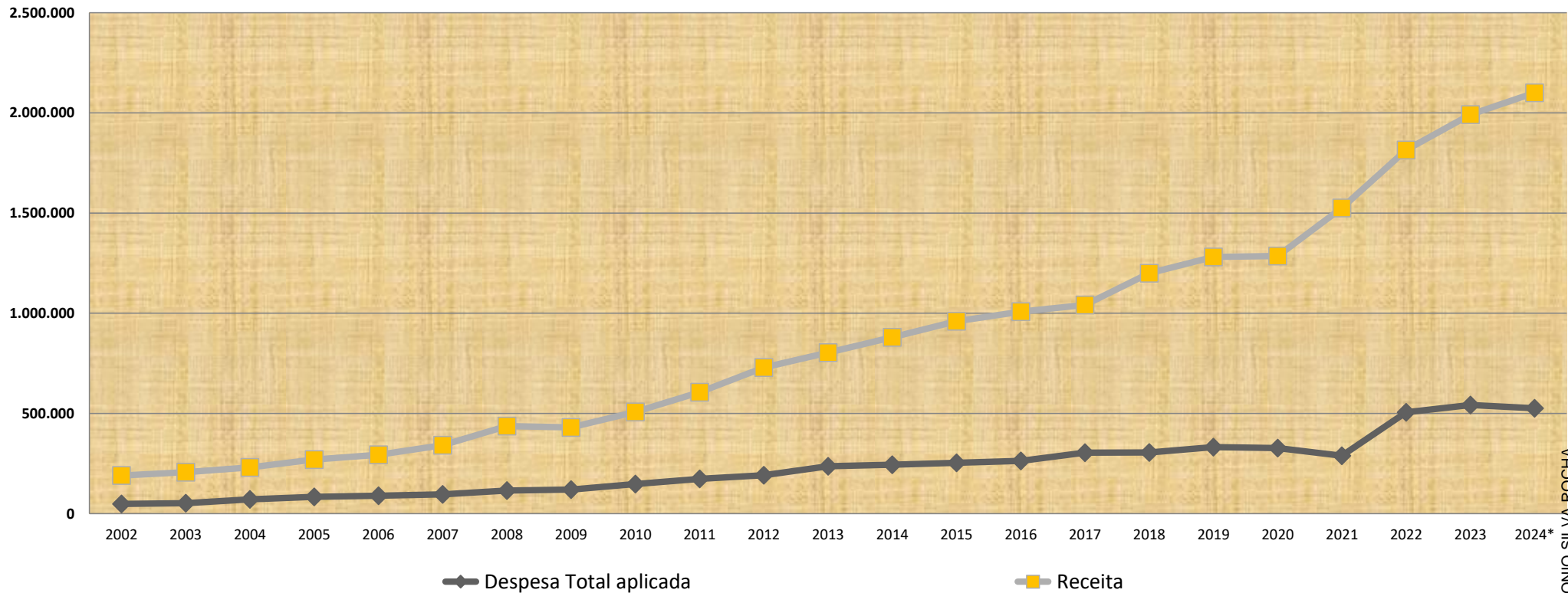
COORD. CONTROLE GESTÃO SISTEMAS  
Antonio Marcos Dias

ASSESSORIA DE COMUNICAÇÃO  
Luiza Carla Sampaio Ferreira



ESTADO DE SERGIPE  
PREFEITURA MUNICIPAL DE ARACAJU

EVOLUÇÃO DE APLICAÇÃO EM EDUCAÇÃO 2002-2024



DESPESA COM EDUCAÇÃO MDE	2002	2003	2004	2005	2006	2007	2008	2009	2010	2011	2012	2013	2014	2015	2016	2017	2018	2019	2020	2021	2022	2023	2024
<b>Despesa Total aplicada</b>	48.401	52.546	71.703	83.312	89.249	96.556	115.041	120.408	147.502	173.555	191.226	236.751	244.627	253.737	263.691	304.349	305.423	331.584	327.473	289.058	505.737	542.225	526.313
<b>Receita</b>	190.267	207.054	230.815	269.877	294.151	341.869	437.229	429.925	507.993	606.341	729.440	803.478	879.692	960.169	1.008.298	1.041.273	1.199.879	1.280.793	1.286.276	1.525.700	1.815.343	1.991.975	2.100.460
<b>Percentual de aplicação efetivo</b>	25,44%	25,38%	31,07%	30,87%	30,34%	28,24%	26,31%	28,01%	29,04%	28,62%	26,22%	29,47%	27,81%	26,43%	26,15%	29,23%	25,45%	25,89%	25,46%	18,95%	27,86%	27,22%	25,06%

FONTE: SEMFAZ-COGOEf

EMIÇÃO: 09/12/2024 12H24

2

\*2024-LOA

ANTONIO SILVA ROCHA

Assinado por [Assinatura] em [Data] para verificação das assinaturas - acesse <https://aracaju.1doc.com.br/verificacao/C536-760F-9494-5BC0> e informe o código C536-760F-9494-5BC0





ESTADO DE SERGIPE  
PREFEITURA MUNICIPAL DE ARACAJU

# PAINEL

## APLICAÇÃO DOS RECURSOS NA MANUTENÇÃO E DESENVOLVIMENTO DO ENSINO PELA PREFEITURA DE ARACAJU

<b>%APLICADO</b>	<b>27,38%</b>	<b>28,60%</b>	<b>27,83%</b>	<b>27,35%</b>	<b>26,54%</b>	<b>25,07%</b>
------------------	---------------	---------------	---------------	---------------	---------------	---------------

PERIODO	2001/2004				2005/2008				2009/2012				2013/2016				2017/2020				2021/2024		
A) DESPESAS COM MDE	216.715				384.158				632.691				998.806				1.268.829				1.863.330		
B) RECEITA	791.491				1.343.116				2.273.598				3.651.637				4.781.036				7.433.511		
C) = ( A / B ) % APLICADO	27,38%				28,60%				27,83%				27,35%				26,54%				25,07%		
EXERCICIO	2001	2002	2003	2004	2005	2006	2007	2008	2009	2010	2011	2012	2013	2014	2015	2016	2017	2018	2019	2020	2021	2022	2023
Despesa	44.065	48.401	52.546	71.703	83.312	89.249	96.556	115.041	120.408	147.502	173.555	191.226	236.751	244.627	253.737	263.691	304.349	305.423	331.584	327.473	289.058	505.737	542.225
Receita *	163.355	190.267	207.054	230.815	269.877	294.151	341.859	437.229	429.925	507.993	606.240	729.440	803.478	879.692	960.169	1.008.298	1.041.273	1.199.887	1.253.600	1.286.276	1.525.700	1.815.342	1.991.975

FONTE: SEMFAZ-COGOEf

EMISSÃO: 09/12/2024 12H24

\* 2024 PREVISÃO

e informe o código C536-760F-9494-5BC0  
ANTONIO SILVA ROCHA  
Assessor de Planejamento e Avaliação de Políticas Públicas  
Código de Funcionário: 24000194





ESTADO DE SERGIPE  
PREFEITURA MUNICIPAL DE ARACAJU

RREO - ANEXO 8 LRF

Aplicação em Educação 2024

**DEMONSTRATIVO DAS RECEITAS E DESPESAS COM MANUTENÇÃO E DESENVOLVIMENTO DO ENSINO (MDE)**

Mínimo Constitucional de Gastos com Educação e Despesas Executadas de Janeiro a Novembro /2024 ( R\$ Milhões)

A Constituição Federal estabelece que, na vigência do Novo Regime Fiscal, os municípios devem aplicar em despesas com MDE 25% das receitas resultantes dos impostos e transferências de impostos. Tal verificação se faz às despesas liquidadas, acima o montante inscrito em restos a pagar não-processados.

**Despesa Executada 92,56 % em relação Dotação Atualizada**



Nota: Sem despesa do Programa Merenda Escolar.





ESTADO DE SERGIPE  
PREFEITURA MUNICIPAL DE ARACAJU

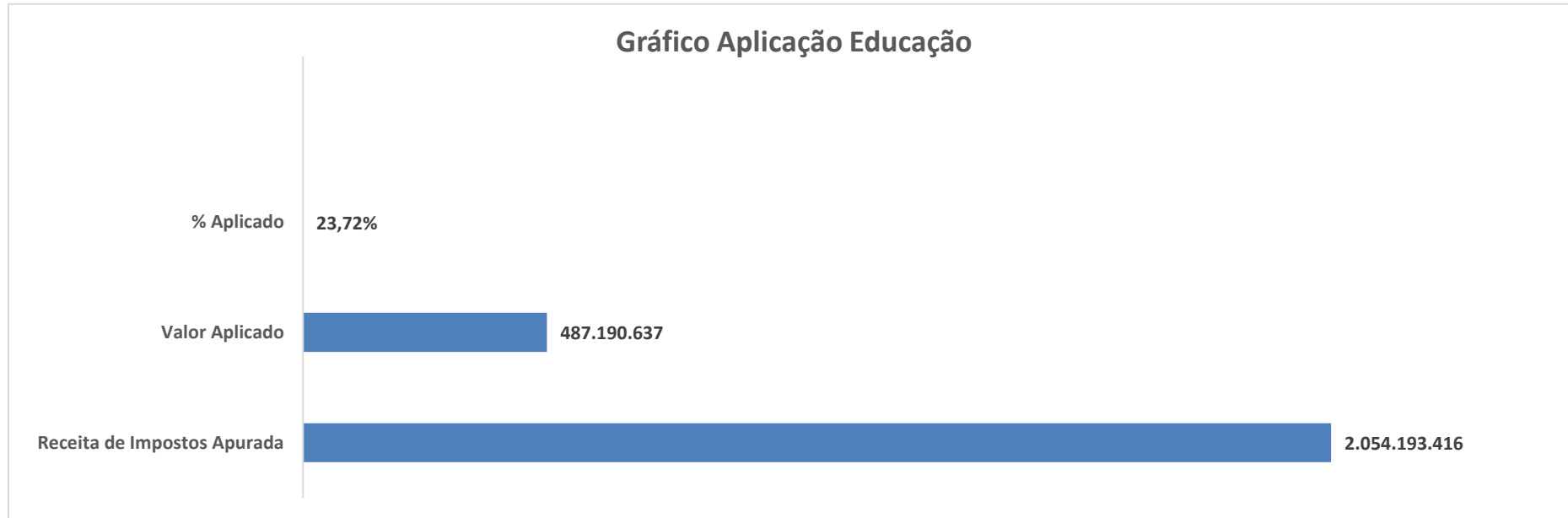
RREO - ANEXO 8 LRF

Aplicação em Educação 2024

**DEMONSTRATIVO DAS RECEITAS E DESPESAS COM MANUTENÇÃO E DESENVOLVIMENTO DO ENSINO (MDE)**

Mínimo Constitucional de Gastos co Educação e Despesas Executadas de Janeiro a Novembro /2024 ( R\$ Milhões)

A Constituição Federal estabelece que, na vigência do Novo Regime Fiscal, os municípios devem aplicar em despesas com MDE 25% das receitas resultantes dos impostos e transferências de impostos. Tal verificação se faz às despesas liquidadas, acresc o montante inscrito em restos a pagar não-processados.





ESTADO DE SERGIPE

## PREFEITURA MUNICIPAL DE ARACAJU

RELATÓRIO RESUMIDO DA EXECUÇÃO ORÇAMENTÁRIA  
 DEMONSTRATIVO DAS RECEITAS E DESPESAS COM MANUTENÇÃO E DESENVOLVIMENTO DO ENSINO - MDE  
 ORÇAMENTOS FISCAL E DA SEGURIDADE SOCIAL  
 PERÍODO DE REFERÊNCIA: JANEIRO-OUTUBRO 2024

RREO - ANEXO 8 (LDB, art. 72)

R\$ 1,00

<b>RECEITA RESULTANTE DE IMPOSTOS (Arts. 212 e 212-A da Constituição Federal)</b>			
RECEITA RESULTANTE DE IMPOSTOS	PREVISÃO ATUALIZADA (a)	RECEITAS REALIZADAS Até o Bimestre (b)	
<b>1- RECEITA DE IMPOSTOS</b>	<b>963.790.000,00</b>	<b>971.050.920,66</b>	
1.1- Receita Resultante do Imposto sobre a Propriedade Predial e Territorial Urbana – IPTU	334.470.000,00	346.530.304,17	
1.2- Receita Resultante do Imposto sobre Transmissão Inter Vivos – ITBI	66.100.000,00	65.376.181,49	
1.3- Receita Resultante do Imposto sobre Serviços de Qualquer Natureza – ISS	446.120.000,00	443.769.280,48	
1.4- Receita Resultante do Imposto de Renda Retido na Fonte – IRRF	117.100.000,00	115.375.154,52	
<b>2- RECEITA DE TRANSFERÊNCIAS CONSTITUCIONAIS E LEGAIS</b>	<b>1.136.704.000,00</b>	<b>1.083.139.495,78</b>	
2.1- Cota-Parte FPM	627.104.000,00	657.039.813,23	
2.1.1- Parcela referente à CF, art. 159, I, alínea b	564.000.000,00	616.413.068,93	
2.1.2- Parcela referente à CF, art. 159, I, alíneas d e e	63.104.000,00	40.626.744,30	
2.2- Cota-Parte ICMS	394.200.000,00	313.024.014,60	
2.3- Cota-Parte IPI-Exportação	113.000,00	296.486,07	
2.4- Cota-Parte ITR	87.000,00	52.725,82	
2.5- Cota-Parte IPVA	115.200.000,00	112.726.456,06	
2.6- Cota-Parte IOF-Ouro	0,00	0,00	
2.7- Compensações Financeiras Provenientes de Impostos e Transferências Constitucionais	0,00	0,00	
<b>3- TOTAL DA RECEITA RESULTANTE DE IMPOSTOS (1 + 2)</b>	<b>2.100.494.000,00</b>	<b>2.054.190.416,44</b>	
<b>4- TOTAL DESTINADO AO FUNDEB - 20% DE ((2.1.1) + (2.2) + (2.3) + (2.4) + (2.5))</b>	<b>214.720.000,00</b>	<b>207.440.336,83</b>	
<b>5- VALOR MÍNIMO A SER APLICADO ALÉM DO VALOR DESTINADO AO FUNDEB - 5% DE ((2.1.1) + (2.2) + (2.3) + (2.4) + (2.5)) + 25% DE ((1.1) + (1.2) + (1.3) + (1.4) + (2.1.2) + (2.6) + (2.7))</b>	<b>310.403.500,00</b>	<b>305.045.053,81</b>	
<b>FUNDEB</b>			
RECEITAS RECEBIDAS DO FUNDEB NO EXERCÍCIO	PREVISÃO ATUALIZADA (a)	RECEITAS REALIZADAS Até o Bimestre (b)	
<b>6-TOTAL DAS RECEITAS DO FUNDEB RECEBIDAS</b>	<b>214.720.000,00</b>	<b>219.320.465,27</b>	
<b>6.1- FUNDEB - Impostos e Transferências de Impostos</b>	<b>214.720.000,00</b>	<b>215.381.199,44</b>	
6.1.1- Principal	213.869.400,00	214.299.738,43	
6.1.2- Rendimentos de Aplicação Financeira	850.600,00	1.081.461,01	
6.1.3- Ressarcimento de recursos do Fundeb	0,00	0,00	
<b>6.2- FUNDEB - Complementação da União - VAAF</b>	<b>0,00</b>	<b>0,00</b>	
6.2.1- Principal	0,00	0,00	
6.2.2- Rendimentos de Aplicação Financeira	0,00	0,00	
6.2.3- Ressarcimento de recursos do Fundeb	0,00	0,00	
<b>6.3- FUNDEB - Complementação da União - VAAT</b>	<b>0,00</b>	<b>0,00</b>	
6.3.1- Principal	0,00	0,00	
6.3.2- Rendimentos de Aplicação Financeira	0,00	0,00	
6.3.3- Ressarcimento de recursos do Fundeb	0,00	0,00	
<b>6.4- FUNDEB - Complementação da União - VAAR</b>	<b>0,00</b>	<b>3.939.265,83</b>	
6.4.1- Principal	0,00	3.939.265,83	
6.4.2- Rendimentos de Aplicação Financeira	0,00	0,00	
6.4.3- Ressarcimento de recursos do Fundeb	0,00	0,00	
<b>7- RESULTADO LÍQUIDO DAS TRANSFERÊNCIAS DO FUNDEB (6.1.1 – 4)</b>	<b>-850.600,00</b>	<b>6.859.401,60</b>	



ESTADO DE SERGIPE

## PREFEITURA MUNICIPAL DE ARACAJU

RELATÓRIO RESUMIDO DA EXECUÇÃO ORÇAMENTÁRIA  
 DEMONSTRATIVO DAS RECEITAS E DESPESAS COM MANUTENÇÃO E DESENVOLVIMENTO DO ENSINO - MDE  
 ORÇAMENTOS FISCAL E DA SEGURIDADE SOCIAL  
 PERÍODO DE REFERÊNCIA: JANEIRO-OUTUBRO 2024

RECURSOS RECEBIDOS EM EXERCÍCIOS ANTERIORES E NÃO UTILIZADOS (SUPERÁVIT)						VALOR	
8- TOTAL DOS RECURSOS DE SUPERÁVIT						2.328.886,01	
8.1- SUPERÁVIT DO EXERCÍCIO IMEDIATAMENTE ANTERIOR						1.865.358,44	
8.2- SUPERÁVIT RESIDUAL DE OUTROS EXERCÍCIOS						463.527,57	
<b>9- TOTAL DOS RECURSOS DO FUNDEB DISPONÍVEIS PARA UTILIZAÇÃO (6 +8)</b>						<b>221.649.351,28</b>	
DESPESAS COM RECURSOS DO FUNDEB (Por Subfunção )	DOTAÇÃO ATUALIZADA (c)	DESPESAS EMPENHADAS Até o Bimestre (d)	DESPESAS LIQUIDADAS Até o Bimestre (e)	DESPESAS PAGAS Até o Bimestre (f)	INSCRITAS EM RESTOS A PAGAR NÃO PROCESSADOS (g)		
<b>10-TOTAL DAS DESPESAS COM RECURSOS DO FUNDEB</b>	<b>225.361.488,12</b>	<b>220.395.200,00</b>	<b>212.587.427,89</b>	<b>209.041.144,23</b>	<b>0,00</b>		
<b>10.1-PROFISSIONAIS DA EDUCAÇÃO BÁSICA</b>	<b>222.273.606,66</b>	<b>218.155.200,00</b>	<b>210.458.145,73</b>	<b>206.911.862,07</b>	<b>0,00</b>		
10.1.1 - Educação Infantil	54.095.000,00	52.552.000,00	49.639.535,11	48.209.579,37	0,00		
10.1.2 - Educação Fundamental	152.648.606,66	151.215.700,00	148.413.300,01	146.478.212,35	0,00		
10.1.3 - Educação Jovens e Adultos	10.870.000,00	10.237.500,00	8.970.401,01	8.824.923,18	0,00		
10.1.4 - Educação Especial	4.660.000,00	4.150.000,00	3.434.909,60	3.399.147,17	0,00		
10.1.5 - Administração Geral	0,00	0,00	0,00	0,00	0,00		
<b>10.2- OUTRAS DESPESAS</b>	<b>3.087.881,46</b>	<b>2.240.000,00</b>	<b>2.129.282,16</b>	<b>2.129.282,16</b>	<b>0,00</b>		
10.2.1 - Educação Infantil	0,00	0,00	0,00	0,00	0,00		
10.2.2 - Educação Fundamental	3.000,00	0,00	0,00	0,00	0,00		
10.2.3 - Educação Jovens e Adultos	0,00	0,00	0,00	0,00	0,00		
10.2.4 - Educação Especial	0,00	0,00	0,00	0,00	0,00		
10.2.5 - Administração Geral	0,00	0,00	0,00	0,00	0,00		
10.2.6 - Transporte Escolar	0,00	0,00	0,00	0,00	0,00		
10.2.7 - Outras	3.084.881,46	2.240.000,00	2.129.282,16	2.129.282,16	0,00		
INDICADORES DO FUNDEB							
DESPESAS CUSTEADAS COM RECEITAS DO FUNDEB RECEBIDAS NO EXERCÍCIO	DESPESAS EMPENHADAS Até o Bimestre (d)	DESPESAS LIQUIDADAS Até o Bimestre (e)	DESPESAS PAGAS Até o Bimestre (f)	INSCRITAS EM RESTOS A PAGAR NÃO PROCESSADOS (g)	INSCRITAS EM RESTOS A PAGAR NÃO PROCESSADOS (SEM DISPONIBILIDADE DE CAIXA) <sup>7</sup> (h)	DESPESAS EMPENHADAS EM VALOR SUPERIOR AO TOTAL DAS RECEITAS RECEBIDAS NO EXERCÍCIO <sup>9</sup> (i)	
<b>11-TOTAL DAS DESPESAS CUSTEADAS COM RECURSOS DO FUNDEB RECEBIDAS NO EXERCÍCIO</b>	<b>220.395.200,00</b>	<b>212.587.427,89</b>	<b>209.041.144,23</b>	<b>0,00</b>	<b>0,00</b>	<b>0,00</b>	
11.1 - Total das Despesas custeadas com FUNDEB - Impostos e Transferências de Impostos	220.395.200,00	212.587.427,89	209.041.144,23	0,00	0,00	0,00	
11.2 - Total das Despesas custeadas com FUNDEB - Complementação da União - VAAF	0,00	0,00	0,00	0,00	0,00	0,00	
11.3 - Total das Despesas custeadas com FUNDEB - Complementação da União - VAAT	0,00	0,00	0,00	0,00	0,00	0,00	
11.4 - Total das Despesas custeadas com FUNDEB - Complementação da União - VAAR	0,00	0,00	0,00	0,00	0,00	0,00	
12 - TOTAL DAS DESPESAS DO FUNDEB COM PROFISSIONAIS DA EDUCAÇÃO BÁSICA	218.155.200,00	210.458.145,73	206.911.862,07	0,00	0,00	0,00	
13 - TOTAL DAS DESPESAS CUSTEADAS COM FUNDEB - COMPLEMENTAÇÃO DA UNIÃO - VAAT APLICADAS	0,00	0,00	0,00	0,00	0,00	0,00	
14 - TOTAL DAS DESPESAS CUSTEADAS COM FUNDEB - COMPLEMENTAÇÃO DA UNIÃO - VAAT AP. EM DESP. CAPITAL	0,00	0,00	0,00	0,00	0,00	0,00	
INDICADORES - Art. 212-A, inciso XI e § 3º - Constituição Federal <sup>2</sup>	VALOR EXIGIDO (j)	VALOR APLICADO (k)		VALOR CONSIDERADO APOS DEDUÇÕES (l)	% APLICADO (m)		
15- MÍNIMO DE 70% DO FUNDEB NA REMUNERAÇÃO DOS PROFISSIONAIS DA EDUCAÇÃO BÁSICA	150.766.839,61	210.458.145,73		210.458.145,73	97,71%		
16 - PERCANTUAL DE 50% DA COMPLEMENTAÇÃO DA UNIÃO AO FUNDEB - VAAT EDUCAÇÃO INFANTIL	0,00	0,00		0,00	0,00%		
17- MÍNIMO DE 15% DA COMPLEMENTAÇÃO DA UNIÃO AO FUNDEB - VAAT EM DESPESA DE CAPITAL	0,00	0,00		0,00	0,00%		





ESTADO DE SERGIPE

## PREFEITURA MUNICIPAL DE ARACAJU

RELATÓRIO RESUMIDO DA EXECUÇÃO ORÇAMENTÁRIA  
**DEMONSTRATIVO DAS RECEITAS E DESPESAS COM MANUTENÇÃO E DESENVOLVIMENTO DO ENSINO - MDE**  
 ORÇAMENTOS FISCAL E DA SEGURIDADE SOCIAL  
 PERÍODO DE REFERÊNCIA: JANEIRO-OUTUBRO 2024

RREO - ANEXO 8 (LDB, art. 72)

R\$ 1,00

INDICADOR - Art.25, § 3º - Lei nº 14.113, de 2020 - (Máximo de 10% de Superávit) <sup>3</sup>	VALOR MÁXIMO PERMITIDO (n)	VALOR NÃO APLICADO (o)		VALOR NÃO APLICADO APÓS AJUSTE (p)	VALOR NÃO APLICADO EXCEDENTE AO MÁXIMO PERMITIDO (q)	% NÃO APLICADO (r)
18 - TOTAL DA RECEITA RECEBIDA E NÃO APLICADA NO EXERCÍCIO	21.932.046,53	6.733.037,38		6.733.037,38	-15.199.009,15	3,07%
INDICADOR - Art.25, § 3º - Lei nº 14.113, de 2020 - (Aplicação do Superávit de Exercício Anterior) <sup>3</sup>	VALOR DE SUPERÁVIT PERMITIDO NO EXERCÍCIO ANTERIOR (s)	VALOR NÃO APLICADO NO EXERCÍCIO ANTERIOR (t)	VALOR DE SUPERÁVIT APLICADO ATÉ O PRIMEIRO QUADRIMESTRE (u)	VALOR APLICADO APÓS O PRIMEIRO QUADRIMESTRE (v)	VALOR TOTAL DE SUPERÁVIT NÃO APLICADO ATÉ O FINAL DO EXERCÍCIO (w)	VALOR DE SUPERÁVIT PERMITIDO NO EXERCÍCIO ANTERIOR NÃO APLICADO NO EXERCÍCIO ATUAL (x)
19- TOTAL DAS DESPESAS CUSTEADAS COM SUPERÁVIT DO FUNDEB	21.251.851,60	1.868.358,44	0,00	1.865.358,44	0,00	1.868.358,44
19.1- Total das Despesas custeadas com FUNDEB - Impostos e Transferências de Impostos	21.044.868,31	0,00	0,00	0,00	0,00	0,00
19.2- Total das Despesas custeadas com FUNDEB - Complementação da União (VAAF + VAAT+ VAAT)	206.983,29	1.868.358,44	0,00	1.865.358,44	0,00	1.868.358,44

**DESPESAS COM MANUTENÇÃO E DESENVOLVIMENTO DO ENSINO – MDE - CUSTEADAS COM RECEITA DE IMPOSTOS (EXCETO FUNDEB)**

DESPESAS COM AÇÕES TÍPICAS DE MDE - RECEITAS DE IMPOSTOS - EXCETO FUNDEB (POR SUBFUNÇÃO)	DOTAÇÃO ATUALIZADA (c)	DESPESAS EMPENHADAS Até o Bimestre (d)	DESPESAS LIQUIDADAS Até o Bimestre (e)	DESPESAS PAGAS Até o Bimestre (f)	INSCRITAS EM RESTOS A PAGAR NÃO PROCESSADOS (g)
<b>20- TOTAL DAS DESPESAS COM AÇÕES TÍPICAS DE MDE CUSTEADAS COM RECEITA DE IMPOSTOS</b>	<b>343.884.994,15</b>	<b>333.278.838,02</b>	<b>293.727.538,89</b>	<b>289.204.850,37</b>	<b>0,00</b>
20.1 - Educação Infantil	72.806.745,31	68.846.118,96	61.339.484,45	59.821.194,77	0,00
20.2 - Educação Fundamental	178.097.669,95	173.298.741,26	149.621.528,83	147.394.240,11	0,00
20.3 - Educação Jovens e Adultos	2.443.797,00	2.191.034,60	2.056.270,66	2.053.446,66	0,00
20.4 - Educação Especial	12.405.947,00	12.195.799,33	10.358.666,65	10.302.856,89	0,00
20.5 - Administração Geral	77.845.311,49	76.487.573,10	70.153.203,10	69.445.426,74	0,00
20.6 - Transporte Escolar	0,00	0,00	0,00	0,00	0,00
20.7 - Outras	285.523,40	259.570,77	198.385,20	187.685,20	0,00

**DESPESAS COM MANUTENÇÃO E DESENVOLVIMENTO DO ENSINO – MDE - CUSTEADAS COM RECEITA DE IMPOSTOS E COM RECURSOS DO FUNDEB**

DESPESAS COM AÇÕES TÍPICAS DE MDE - RECEITAS DE IMPOSTOS E RECURSOS DO FUNDEB (POR ÁREA DE ATUAÇÃO) <sup>6</sup>	DOTAÇÃO ATUALIZADA (c)	DESPESAS EMPENHADAS Até o Bimestre (d)	DESPESAS LIQUIDADAS Até o Bimestre (e)	DESPESAS PAGAS Até o Bimestre (f)	INSCRITAS EM RESTOS A PAGAR NÃO PROCESSADOS (g)
<b>21- TOTAL DAS DESPESAS COM AÇÕES TÍPICAS DE MDE CUSTEADAS COM RECEITA DE IMPOSTOS E FUNDEB</b>	<b>569.246.482,27</b>	<b>553.674.038,02</b>	<b>506.314.966,78</b>	<b>498.245.994,60</b>	<b>0,00</b>
21.1 - EDUCAÇÃO INFANTIL	138.445.711,26	132.926.051,68	121.629.311,02	117.776.415,88	0,00
21.1.1 - Creche	68.567.129,72	66.227.893,76	58.589.257,72	55.993.308,85	0,00
21.1.2 - Pré-escola	69.878.581,54	66.698.157,92	63.040.053,30	61.783.107,03	0,00
21.2 - ENSINO FUNDAMENTAL	430.800.771,01	420.747.986,34	384.685.655,76	380.469.578,72	0,00

Assinado por 1 pessoa: ANTONIO SILVA ROCHA

Para verificar a validade das assinaturas, acesse <https://aracaju.1doc.com.br/verificacao/C536-760F-9494-5BC0> e informe o código C536-760F-9494-5BC0



ESTADO DE SERGIPE

## PREFEITURA MUNICIPAL DE ARACAJU

RELATÓRIO RESUMIDO DA EXECUÇÃO ORÇAMENTÁRIA

## DEMONSTRATIVO DAS RECEITAS E DESPESAS COM MANUTENÇÃO E DESENVOLVIMENTO DO ENSINO - MDE

ORÇAMENTOS FISCAL E DA SEGURIDADE SOCIAL

PERÍODO DE REFERÊNCIA: JANEIRO-OUTUBRO 2024

RREO - ANEXO 8 (LDB, art. 72)	VALOR	R\$ 1,00
22 - TOTAL DAS DESPESAS DE MDE CUSTEADAS COM RECURSOS DE IMPOSTOS = (L20(d ou e))		293.727.538,89
23 - TOTAL DAS RECEITAS TRANSFERIDAS AO FUNDEB = (L4)		207.440.336,83
24 - (-) RECEITAS DO FUNDEB NÃO UTILIZADAS NO EXERCÍCIO, EM VALOR SUPERIOR A 10% = (L18(q))		0,00
25 - (-) SUPERÁVIT PERMITIDO NO EXERCÍCIO IMEDIATAMENTE ANTERIOR NÃO APLICADO NO EXERCÍCIO ATUAL = ((L19.1 (x)))		1.868.358,44
26 - (-) RESTOS A PAGAR NÃO PROCESSADOS DOS INSCRITOS NO EXERCÍCIO SEM DISPONIBILIDADE FINANCEIRA DE RECURSOS DE IMPOSTOS4		0,00
27 - (-) CANCELAMENTO, NO EXERCÍCIO, DE RP INSCRITOS COM DISPONIBILIDADE FINANCEIRA DE RECURSOS DE IMPOSTOS VINCULADOS AO ENSINO = (L30.1(af) + L30.2(af))		12.108.880,41
<b>28- TOTAL DAS DESPESAS PARA FINS DE LIMITE (22 +23) - (24+25+26+27)</b>		<b>487.190.636,87</b>

APURAÇÃO DO LIMITE MÍNIMO CONSTITUCIONAL <sup>2 e 5</sup>	VALOR EXIGIDO (z)	VALOR APLICADO (aa)	% APLICADO (ab)
<b>29- APLICAÇÃO EM MDE SOBRE A RECEITA RESULTANTE DE IMPOSTOS</b>	<b>513.547.604,11</b>	<b>487.190.636,87</b>	<b>23,72%</b>

RESTOS A PAGAR INSCRITOS EM EXERCÍCIOS ANTERIORES DE DESPESAS CONSIDERADAS PARA CUMPRIMENTO DO LIMITE8	SALDO INICIAL (ac)	RP LIQUIDADOS (ad)	RP PAGOS (ac)	RP CANCELADOS (af)	SALDO FINAL (ag)= (ac)-(ae)-(af)
<b>30- RESTOS A PAGAR DE DESPESAS COM MDE</b>	<b>40.449.638,86</b>	<b>20.668,89</b>	<b>28.340.758,45</b>	<b>12.108.880,41</b>	<b>0,00</b>
30.1 - Executadas com Recursos de Impostos e Transferências de Impostos	39.529.563,59	20.668,89	27.420.683,18	12.108.880,41	0,00
30.2 - Executadas com Recursos do FUNDEB - Impostos	920.075,27	0,00	920.075,27	0,00	0,00
30.3 - Executadas com Recursos do FUNDEB - Complementação da União (VAAT + VAAF+ VAAR)	0,00	0,00	0,00	0,00	0,00

## OUTRAS INFORMAÇÕES PARA CONTROLE

RECEITAS ADICIONAIS PARA FINANCIAMENTO DO ENSINO	PREVISÃO ATUALIZADA (a)	RECEITAS REALIZADAS Até o Bimestre (b)
<b>31-TOTAL DAS RECEITAS ADICIONAIS PARA FINANCIAMENTO DO ENSINO</b>	<b>19.011.000,00</b>	<b>21.900.290,81</b>
31.1 - RECEITAS DE TRANSFERÊNCIAS DO FNDE ( INCLUINDO RENDIMENTOS DE APLICAÇÃO FINANCEIRA	<b>10.611.000,00</b>	<b>16.115.262,64</b>
31.1.1 - Salário-Educação	5.900.000,00	14.678.664,40
31.1.2 - PDDE	1.000,00	2.691,72
31.1.3 - PNAE	4.500.000,00	1.208.406,13
31.1.4 - PNATE	10.000,00	8.299,76
31.1.5 - Outras Transferências do FNDE	200.000,00	217.200,63
31.2 - RECEITA DE TRANSFERÊNCIAS DE CONVÊNIO8	8.400.000,00	5.785.028,17
31.3- RECEITA DE ROYALTIES DESTINADOS À EDUCAÇÃO	0,00	0,00
31.4 -RECEITA DE OPERAÇÕES DE CRÉDITO VINCULADAS À EDUCAÇÃO	0,00	0,00
31.5 - OUTRAS RECEITAS PARA FINANCIAMENTO DO ENSINO	0,00	0,00



ESTADO DE SERGIPE

## PREFEITURA MUNICIPAL DE ARACAJU

RELATORIO RESUMIDO DA EXECUCAO ORÇAMENTARIA  
DEMONSTRATIVO DAS RECEITAS E DESPESAS COM MANUTENÇÃO E DESENVOLVIMENTO DO ENSINO - MDE  
ORÇAMENTOS FISCAL E DA SEGURIDADE SOCIAL  
PERÍODO DE REFERÊNCIA: JANEIRO-OUTUBRO 2024

KKEU - ANEXO 8 (LDB, art. 12)

R\$ 1,00

OUTRAS DESPESAS COM EDUCAÇÃO (Por Subfunção)6	DOTAÇÃO ATUALIZADA (c)	DESPESAS EMPENHADAS Até o Bimestre (d)	DESPESAS LIQUIDADAS Até o Bimestre (e)	DESPESAS PAGAS Até o Bimestre (f)	INSCRITAS EM RESTOS A PAGAR NÃO PROCESSADOS (g)
<b>32 - TOTAL DAS DESPESAS COM AÇÕES TÍPICAS DE MDE CUSTEADS COM DEMAIS RECEITAS</b>	<b>62.669.223,10</b>	<b>61.635.387,33</b>	<b>57.520.895,83</b>	<b>51.744.809,01</b>	<b>0,00</b>
32.1 - EDUCAÇÃO INFANTIL	1.759.034,05	1.576.919,97	839.405,25	760.743,93	0,00
32.2 - ENSINO FUNDAMENTAL	31.361.173,71	30.548.709,06	28.491.503,92	25.734.012,40	0,00
32.3 - ENSINO MÉDIO	0,00	0,00	0,00	0,00	0,00
32.4 - ENSINO SUPERIOR	0,00	0,00	0,00	0,00	0,00
32.5 - ENSINO PROFISSIONAL	0,00	0,00	0,00	0,00	0,00
32.6 - EDUCAÇÃO DE JOVENS E ADULTOS	158.228,75	151.635,67	117.230,09	110.216,42	0,00
32.7 - EDUCAÇÃO ESPECIAL	71.000,00	69.998,34	44.376,42	41.247,66	0,00
32.7 - OUTRAS	29.319.786,59	29.288.124,29	28.028.380,15	25.098.588,60	0,00

TOTAL GERAL DAS DESPESAS COM EDUCAÇÃO	DOTAÇÃO ATUALIZADA (c)	DESPESAS EMPENHADAS Até o Bimestre (d)	DESPESAS LIQUIDADAS (e)	DESPESAS PAGAS Até o Bimestre (f)	INSCRITAS EM RESTOS A PAGAR NÃO PROCESSADOS (g)
<b>33- TOTAL GERAL DAS DESPESAS COM EDUCAÇÃO (10 + 20 + 32)</b>	<b>631.915.705,37</b>	<b>615.309.425,35</b>	<b>563.835.862,61</b>	<b>549.990.803,61</b>	<b>0,00</b>
<b>33.1- Despesas Correntes</b>	<b>550.550.676,78</b>	<b>534.726.667,97</b>	<b>492.303.031,87</b>	<b>481.771.372,87</b>	<b>0,00</b>
33.1.1- Pessoal Ativo	356.769.606,66	346.368.940,57	331.424.085,58	327.463.361,20	0,00
33.1.2- Pessoal Inativo	0,00	0,00	0,00	0,00	0,00
33.1.3-Transferências às instituições comunitárias, confessionais ou filantrópicas sem fins lucrativos	3.260.267,28	3.252.261,24	3.092.261,24	3.092.261,24	0,00
33.1.4- Outras Despesas Correntes	190.520.802,84	185.105.466,16	157.786.685,05	151.215.750,43	0,00
<b>33.2- Despesas de Capital</b>	<b>81.365.028,59</b>	<b>80.582.757,38</b>	<b>71.532.830,74</b>	<b>68.219.430,74</b>	<b>0,00</b>
33.2.1- Transferências às instituições comunitárias, confessionais ou filantrópicas sem fins lucrativos	972.150,00	961.727,61	846.727,61	846.727,61	0,00
33.2.2- Outras Despesas de Capital	80.392.878,59	79.621.029,77	70.686.103,13	67.372.703,13	0,00

CONTROLE DA DISPONIBILIDADE FINANCEIRA E CONCILIAÇÃO BANCÁRIA	FUNDEB (ah)	SALÁRIO EDUCAÇÃO (ai)
34- DISPONIBILIDADE FINANCEIRA EM 31 DE DEZEMBRO DE 2023		15.564.870,81
35 - (+) INGRESSO DE RECURSOS ATÉ O BIMESTRE (orçamentário)		14.678.664,40
36- (-) PAGAMENTOS EFETUADOS ATÉ O BIMESTRE (orçamentário e restos a pagar)		22.794.050,00
37- (=) DISPONIBILIDADE FINANCEIRA ATÉ O BIMESTRE		7.449.485,21
38- (+) AJUSTES POSITIVOS ( RETENÇÕES E OUTROS VALORES EXTRAORÇAMENTÁRIOS)		513.816,91
39- (-) AJUSTES NEGATIVOS (OUTROS VALORES EXTRAORÇAMENTÁRIOS)		511.755,74
40- (=) SALDO FINANCEIRO CONCILIADO (Saldo Bancário)		7.451.546,38

FONTE: Sistema Contabilis - Gestão Pública, Unidade Responsável: SEMFAZ/COGEO/COOC. Emissão: 09/12/2024, às 12h24 Assinado Digitalmente

1 Os valores informados devem corresponder ao efetivamente transferido. Os percentuais correspondem ao disposto na legislação.

2 Limites mínimos anuais a serem cumpridos no encerramento do exercício.

3 Art. 25. § 3º. Lei 14.113/2020: "Até 10% (dez por cento) dos recursos recebidos à conta dos Fundos, inclusive relativos à complementação da União, nos termos do § 2º do art. 16 desta Lei, poderão ser utilizados no primeiro quadrimestre do exercício imediatamente subsequente, mediante abertura de crédito adicional."

4 Os valores referentes à parcela dos Restos a Pagar inscritos sem disponibilidade financeira vinculada à educação deverão ser informados somente no RREO do último bimestre do exercício.

5 Nos cinco primeiros bimestres do exercício o acompanhamento será feito com base na despesa liquidada. No último bimestre do exercício, o valor deverá corresponder ao total da despesa empenhada.

6 As linhas representam áreas de atuação e não correspondem exatamente às subfunções da Função Educação. As despesas classificadas nas demais subfunções típicas e nas subfunções atípicas deverão ser rateadas para essas áreas de atuação.

7 Valor inscrito em RPMP sem disponibilidade de caixa, que não será considerado na apuração dos indicadores e limites. Para as linhas 15, 16 e 17, deverá ser comparado o total inscrito em RPMP com a disponibilidade de caixa por fonte de recursos. Para a linha 14, deverá ser verificada a diferença entre a disponibilidade nas Fontes do Fundeb e os RPMP referentes a essas despesas. Para a linha 18, deverá ser verificada a diferença entre as disponibilidades na Fonte VAAT e os RPMP dessas despesas

8 Controle da execução de restos a pagar considerados no cumprimento do limite mínimo dos exercícios anteriores.

9 Nesta coluna não devem ser informados valores inferiores a 0 (zero).

10 Essa coluna deve conter percentual superior a 100%. Caso isso ocorra, em razão de valores informados na coluna (i), os percentuais devem ser ajustados para 100%.







ESPECIFICAÇÃO	EXECUÇÃO NO EXERCÍCIO DE 2024													NO EXERCÍCIO
	JAN/24	FEV/24	MAR/24	ABR/24	MAI/24	JUN/24	JUL/24	AGO/24	SET/24	OUT/24	NOV/24	DEZ/24		
<b>17 - SECRETARIA MUNICIPAL DA EDUCAÇÃO MERENDA ESCOLAR</b>														
17101 - SECRETARIA MUNICIPAL DE EDUCAÇÃO - INFANTIL	436.060,95	358.969,42	1.044.832,84	675.430,64	1.429.951,77	774.295,51	1.115.744,48	826.847,11	1.375.729,88	1.302.923,02	1.309.505,84	0,00	10.650.280,46	
2055-Desenvolvimento da Alimentação da Escolar da Educação Infantil Vinculado à Creche	299.594,29	212.624,76	458.342,32	481.434,45	909.819,05	318.483,79	714.572,25	464.959,18	774.085,61	736.509,02	734.587,26	0,00	6.105.010,98	
2146- Desenvolvimento da Alimentação Escolar da Educação Infantil Vinculado à Pré-Escola	136.466,66	146.344,66	586.490,52	193.996,19	520.132,72	455.811,72	401.172,23	361.887,93	601.644,27	566.414,00	574.918,58	0,00	4.545.272,48	
17101 - SECRETARIA MUNICIPAL DE EDUCAÇÃO - FUNDAMENTAL	290.506,11	509.994,88	1.178.378,93	1.593.119,05	1.952.667,02	1.682.465,26	1.478.832,27	1.383.507,93	2.164.206,88	1.953.088,12	1.988.349,44	0,00	16.175.115,89	
2074- Desenvolvimento da Alimentação Escolar do Ensino Fundamental	290.506,11	509.994,88	1.178.378,93	1.593.119,05	1.952.667,02	1.682.465,26	1.478.832,27	1.383.507,93	2.164.206,88	1.953.088,12	1.988.349,44	0,00	16.175.115,89	
17101 - SECRETARIA MUNICIPAL DE EDUCAÇÃO - DEMAIS DESPESAS	13.391,32	31.343,99	153.784,50	124.477,48	82.692,51	137.609,07	95.213,63	92.207,62	167.256,03	150.545,19	154.451,46	0,00	1.202.922,80	
2421- Desenvolvimento da Alimentação Escolar da Educação de Jovens e Adultos	11.771,90	29.321,88	144.295,28	114.858,04	76.215,48	127.413,00	87.216,80	84.206,32	154.372,08	138.822,00	141.800,40	0,00	1.110.292,18	
2422- Desenvolvimento da Alimentação Escolar da Educação Especial - Atendimento Educacional Especializado - AEE	1.619,42	2.022,11	9.489,22	9.619,44	6.477,03	10.196,07	7.996,83	8.001,30	12.883,95	11.723,19	12.651,06	0,00	92.616,62	
<b>TOTAL</b>	<b>739.958,38</b>	<b>900.308,29</b>	<b>2.376.996,27</b>	<b>2.393.027,17</b>	<b>3.465.311,30</b>	<b>2.594.369,84</b>	<b>2.689.790,38</b>	<b>2.302.562,66</b>	<b>3.707.192,79</b>	<b>3.406.556,33</b>	<b>3.452.306,74</b>	<b>0,00</b>	<b>28.028.382,15</b>	
<b>TOTAL GERAL DAS DESPESAS ORÇAMENTÁRIAS PAGAS COM MDE</b>	<b>9.819.371,35</b>	<b>23.865.864,60</b>	<b>26.443.753,87</b>	<b>43.539.733,14</b>	<b>33.230.436,62</b>	<b>25.536.633,08</b>	<b>31.179.736,14</b>	<b>33.255.205,50</b>	<b>39.606.929,22</b>	<b>36.403.393,05</b>	<b>18.874.862,47</b>	<b>0,00</b>	<b>321.755.949,04</b>	
<b>TOTAL GERAL DAS DESPESAS ORÇAMENTÁRIAS PAGAS MAIS EXTRAS E RESTOS A PAGAR COM MDE</b>	<b>12.500.463,78</b>	<b>25.046.268,23</b>	<b>29.331.108,01</b>	<b>45.747.897,92</b>	<b>35.212.992,61</b>	<b>27.588.763,04</b>	<b>33.520.896,79</b>	<b>35.351.573,89</b>	<b>42.185.184,64</b>	<b>39.640.283,63</b>	<b>20.962.758,57</b>	<b>0,00</b>	<b>347.088.111,12</b>	

**NOTA EXPLICATIVA:**

(1) Demonstra as despesas da MDE, empenhadas pagas no exercício, com exceção das despesas do FUNDEB.

\*Os níveis de ensino que compõem a atuação prioritária do Município são a educação infantil e o ensino fundamental

Art. 211, §§ 2º e 3º DA CF)

\* Despesas não computadas do programa merenda escolar

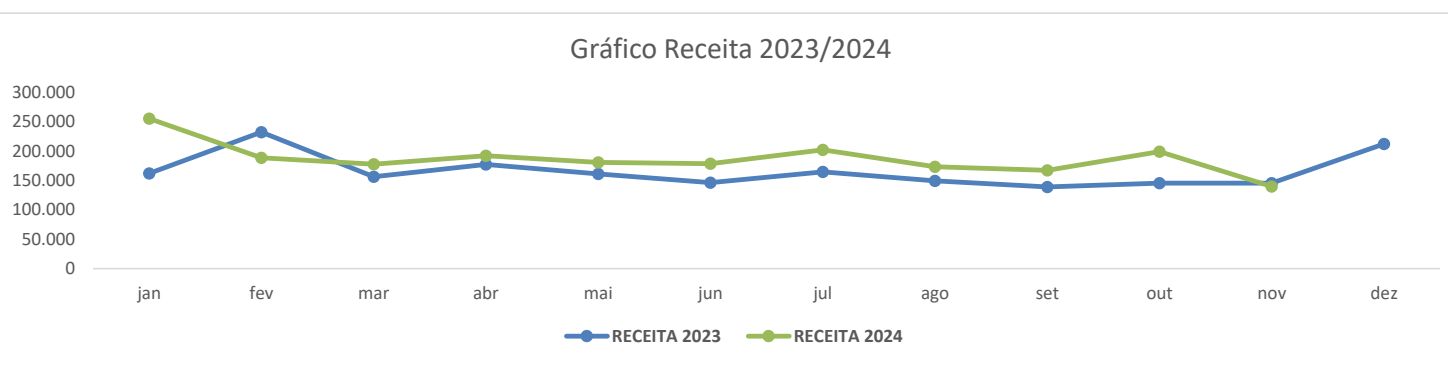
FONTE:SEMPAZ/COGEOF 09/12/2024 12H24



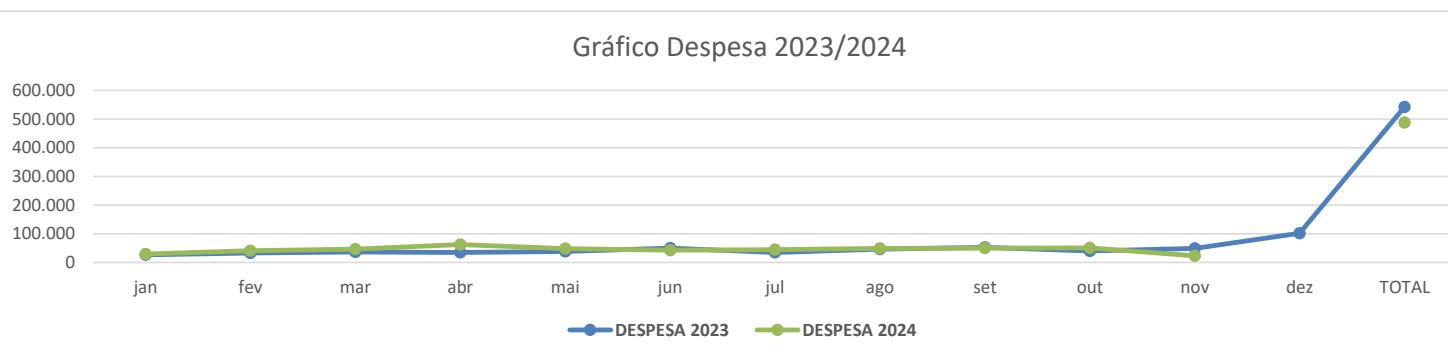


## Evolução da Despesa com Educação 2023/2024

Mês	RECEITA 2023	RECEITA 2024	%
jan	161.925	255.257	57,64%
fev	232.234	188.586	-18,79%
mar	156.448	177.850	13,68%
abr	177.398	191.871	8,16%
mai	161.079	180.763	12,22%
jun	146.481	178.393	21,79%
jul	164.818	201.924	22,51%
ago	149.396	173.305	16,00%
set	139.038	167.278	20,31%
out	145.318	199.214	37,09%
nov	145.589	139.752	-4,01%
dez	212.251		-100,00%
<b>TOTAL</b>	<b>1.991.975</b>	<b>2.054.193</b>	<b>3,12%</b>



Mês	DESPESA 2023	DESPESA 2024	%
jan	26.363	29.627	12,38%
fev	33.183	41.049	23,70%
mar	36.803	46.058	25,15%
abr	35.089	62.293	77,53%
mai	38.257	48.367	26,43%
jun	49.445	42.302	-14,45%
jul	34.472	44.780	29,90%
ago	45.820	48.830	6,57%
set	52.267	49.848	-4,63%
out	39.766	50.971	28,18%
nov	49.193	23.066	-53,11%
dez	101.567		-100,00%
<b>TOTAL</b>	<b>542.225</b>	<b>487.191</b>	<b>-10,15%</b>



FONTE: SEMFAZ-COGOE

EMIÇÃO 09/12/24 12H24



ESTADO DE SERGIPE  
**PREFEITURA MUNICIPAL DE ARACAJU**  
DEMONSTRATIVO DOS REPASSES PARA MDE 2024

DATA	NO DIA	NO MÊS	%
10/01/2024	6.000.000,00	6.000.000,00	25%
19/01/2024	6.000.000,00	12.000.000,00	25%
26/01/2024	16.000.000,00	28.000.000,00	25%
09/02/2024	6.000.000,00	34.000.000,00	25%
20/02/2024	6.000.000,00	40.000.000,00	25%
26/02/2024	16.000.000,00	56.000.000,00	25%
08/03/2024	6.000.000,00	62.000.000,00	25%
20/03/2024	6.000.000,00	68.000.000,00	25%
25/03/2024	16.000.000,00	84.000.000,00	25%
10/04/2024	6.000.000,00	90.000.000,00	25%
19/04/2024	6.000.000,00	96.000.000,00	25%
26/04/2024	16.000.000,00	112.000.000,00	25%
06/05/2024	6.000.000,00	118.000.000,00	25%
20/05/2024	6.000.000,00	124.000.000,00	25%
27/05/2024	16.000.000,00	140.000.000,00	25%
13/06/2024*	8.022.151,45	148.022.151,45	25%
06/06/2024	6.000.000,00	154.022.151,45	25%
17/06/2024	5.545.000,00	159.567.151,45	25%
19/06/2024	16.000.000,00	175.567.151,45	25%
20/06/2024	6.000.000,00	181.567.151,45	25%
10/07/2024	6.000.000,00	187.567.151,45	25%
19/07/2024	6.000.000,00	193.567.151,45	25%
26/07/2024	15.000.000,00	208.567.151,45	25%
09/08/2024	6.000.000,00	214.567.151,45	25%
20/08/2024	6.000.000,00	220.567.151,45	25%
28/08/2024	8.000.000,00	228.567.151,45	25%
03/09/2024	7.000.000,00	235.567.151,45	25%
10/09/2024	6.000.000,00	241.567.151,45	25%
16/09/2024	6.000.000,00	247.567.151,45	25%
26/09/2024	8.000.000,00	255.567.151,45	25%
26/09/2024	28.899.555,21	284.466.706,66	25%
10/10/2024	6.000.000,00	290.466.706,66	25%
18/10/2024	6.000.000,00	296.466.706,66	25%
28/10/2024	10.000.000,00	306.466.706,66	25%
06/11/2024	6.000.000,00	312.466.706,66	25%
28/11/2024	5.000.000,00	317.466.706,66	25%
	0,00	317.466.706,66	25%
	0,00	317.466.706,66	25%
	0,00	317.466.706,66	25%
	0,00	317.466.706,66	25%
	0,00	317.466.706,66	25%
	0,00	317.466.706,66	25%
	0,00	317.466.706,66	25%
	0,00	317.466.706,66	25%
	0,00	317.466.706,66	25%
	0,00	317.466.706,66	25%
	0,00	317.466.706,66	25%
	0,00	317.466.706,66	25%
	0,00	317.466.706,66	25%
	0,00	317.466.706,66	25%

\*Nota: Repasse dia 13/06/24 feito pela EMURB Rendimento de aplicação e

Assinado por 1 pessoa: ANTONIO SILVA ROCHA  
Para verificar a validade das assinaturas, acesse <https://aracaju.1doc.com.br/verificacao/C536-760F-9494-5BC0> e informe o código C536-760F-9494-5BC0



Elaboração: COGOEF - Coordenadoria Geral de  
Execução Financeira - SEMFAZ

Aracaju-SE 09/12/2024 12h23



Assinado por 1 pessoa: ANTONIO SILVA ROCHA

Para verificar a validade das assinaturas, acesse <https://aracaju.1doc.com.br/verificacao/C536-760F-9494-5BC0> e informe o código C536-760F-9494-5BC0





## VERIFICAÇÃO DAS ASSINATURAS



Código para verificação: C536-760F-9494-5BC0

Este documento foi assinado digitalmente pelos seguintes signatários nas datas indicadas:



ANTONIO SILVA ROCHA (CPF 171.XXX.XXX-72) em 09/12/2024 12:30:32 (GMT-03:00)

Papel: Parte

Emitido por: AC PRODESP RFB v1 << AC Secretaria da Receita Federal do Brasil v4 << Autoridade Certificadora Raiz Brasileira v5  
(Assinatura ICP-Brasil)

Para verificar a validade das assinaturas, acesse a Central de Verificação por meio do link:

<https://aracaju.1doc.com.br/verificacao/C536-760F-9494-5BC0>