



APLICAÇÃO EM SAÚDE 2024



Assinado por 1 pessoa: ANTONIO SILVA ROCHA
Para verificar a validade das assinaturas, acesse <https://aracaju.1doc.com.br/verificacao/78B5-D04F-560E-00B6> e informe o código 78B5-D04F-560E-00B6



Apresentação

Apresentamos o Relatório das Despesas com Ações e Serviços Público de Saúde (ASPS) no exercício de 2023. Em cumprimento a Lei Complementar nº 141/2012 e a Resolução nº 283/2013, do Tribunal de Contas

Aracaju, 29 de Novembro de 2024



PREFEITO DE ARACAJU
Edvaldo Nogueira

SECRETÁRIA MUNICIPAL DA SAÚDE
João Vitor Burgos Mota

SECRETÁRIO MUNICIPAL DA FAZENDA
Jeferson Dantas Passos

COORD. GERAL DE EXECUC. ORÇ. FINANCEIA
Antonio Silva Rocha

COORD. DE OPERAÇÕES CONTÁBIES
Rafaela dos Santos Pereira

COORD. DE OPERAÇÕES BANCÁRIAS
Antonio A. Carvalho Santos

COORD DE ANÁLISE DA DESPESA
Evaldo Jose dos Santos

ASSESSORIA DE COMUNICAÇÃO
Luiza Carla Sampaio Ferreira



ESTADO DE SERGIPE
PREFEITURA MUNICIPAL DE ARACAJU

PAINEL

APLICAÇÃO EM AÇÕES DE SERVIÇOS PÚBLICOS DE SAÚDE PELA PREFEITURA DE ARACAJU

%APLICADO	11,44%	17,83%	18,80%	18,81%	20,40%	19,49%
------------------	---------------	---------------	---------------	---------------	---------------	---------------

PERIODO	2001/2004				2005/2008				2009/2012				2013/2016				2017/2020				2021/2024			
A) DESPESAS COM ASPS	90.585				239.479				428.419				690.502				975.436				1.410.600			
B) RECEITA	791.491				1.343.116				2.273.598				3.651.637				4.782.589				7.236.428			
C) = (A / B) % APLICADO	11,44%				17,83%				18,84%				18,91%				20,40%				19,49%			
EXERCICIO	2001	2002	2003	2004	2005	2006	2007	2008	2009	2010	2011	2012	2013	2014	2015	2016	2017	2018	2019	2020	2021	2022*	2023	2024
Despesa	13.896	16.903	24.759	35.027	43.317	49.181	64.677	82.304	76.595	86.525	108.833	156.466	158.091	173.025	185.659	173.727	212.047	264.325	241.439	267.612	291.963	314.094	387.955	426.688
Receita *	163.355	190.267	207.054	230.815	269.877	294.151	341.859	437.229	429.925	507.993	606.240	729.440	803.478	879.692	960.169	1.008.298	1.041.273	1.199.887	1.253.600	1.259.112	1.492.318	1.768.237	1.938.483	2.037.190

FONTE: SEMFAZ-COGOE F

* RECEITA DE IMPOSTOS E TRANSFERÊNCIAS CONSTITUCIONAIS

EMISSÃO: 06/12/2024 12H28

* 2024 LOA

2

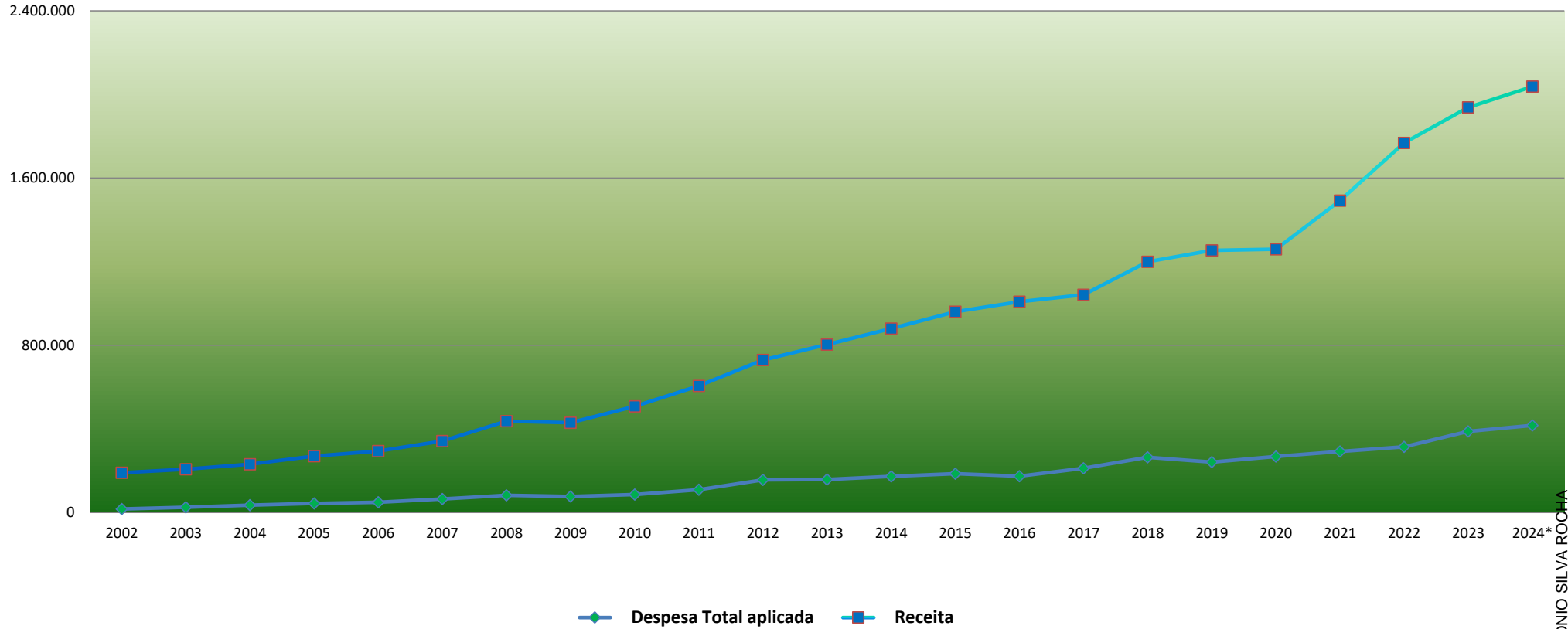
Assessoria: ANTONIO SILVA ROCHA
Para verificar a validade das assinaturas, acesse <https://aracaju.1doc.com.br/verificacao/78B5-D04F-560E-00B6> e informe o código 78B5-D04F-560E-00B6





ESTADO DE SERGIPE
PREFEITURA MUNICIPAL DE ARACAJU

Evolução das Despesas com Ações e Serviços Públicos de Saúde 2002-2024- FR Tesouro



DESPESA COM AÇÕES E SERVIÇOS PÚBLICOS DE SAÚDE	2001	2002	2003	2004	2005	2006	2007	2008	2009	2010	2011	2012	2013	2014	2015	2016	2017	2018	2019	2020	2021	2022	2023	2024*
Despesa Total aplicada	13.896	16.903	24.759	35.027	43.317	49.181	64.677	82.304	76.595	86.525	108.833	156.466	158.091	173.025	185.659	173.727	212.047	264.325	241.439	267.612	291.963	314.094	387.955	450.888
Receita	163.355	190.267	207.054	230.815	269.877	294.151	341.859	437.229	429.925	507.993	606.240	729.440	803.478	879.692	960.169	1.008.298	1.041.273	1.199.887	1.253.600	1.259.112	1.492.318	1.768.237	1.938.483	2.037.340
Percentual de aplicação efetiva	8,51%	8,88%	11,96%	15,18%	16,05%	16,72%	18,92%	18,82%	17,82%	17,03%	17,95%	21,45%	19,68%	19,67%	19,34%	17,23%	20,36%	22,03%	19,26%	21,25%	19,56%	17,76%	20,01%	21,46%

FONTE: SEMFAZ-COGOE/F

EMISSÃO: 06/12/2024 12H28

* 2024 LOA

3

ANTONIO SILVA ROCHA
Assessoria de Planejamento e Gestão
Para verificação da validade das assinaturas, acesse <https://aracaju.1doc.com.br/verificacao/78B5-D04F-560E-00B6> e informe o código 78B5-D04F-560E-00B6





DESMONSTRATIVO DAS DESPESAS COM AÇÕES E SERVIÇOS PÚBLICOS DE SAÚDE (ASPS)

Mínimo Constitucional de Gastos com Saúde e Despesas Executadas até Janeiro a Novembro /2024 (R\$ Milhões)

A Constituição Federal estabelece que, na vigência do Novo Regime Fiscal, os municípios devem aplicar em Ações e Serviços Públicos de Saúde (ASPS) o percentual de mínimo equivalente a 15% das receitas resultantes dos impostos e transferências de impostos. Tal verificação se faz às despesas liquidadas, acrescentando-se, ao final do exercício, o montante inscrito em restos a pagar não-processados.

Despesa Executada 90,21 % da Dotação Atualizada

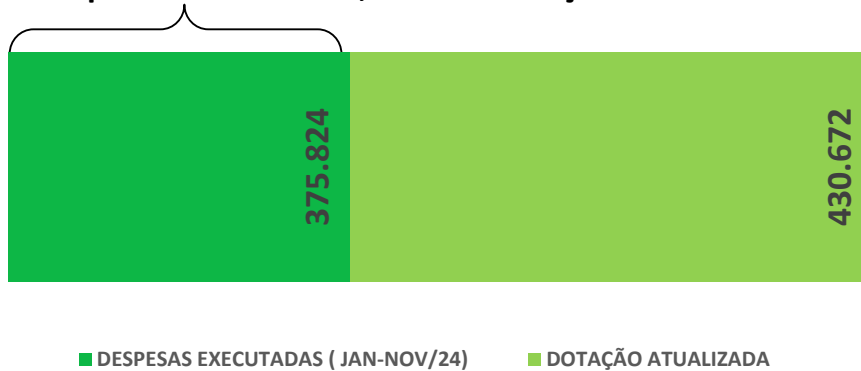
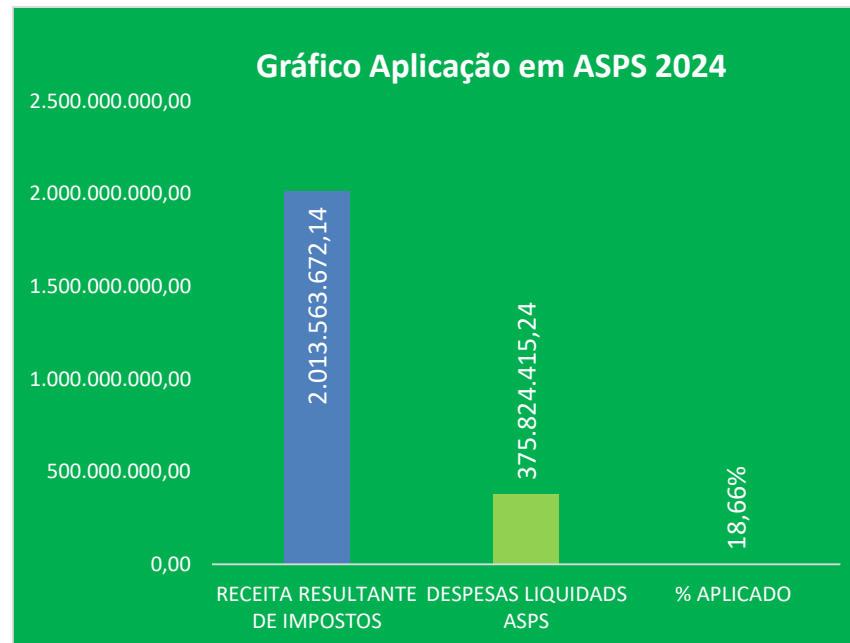


Gráfico Aplicação em ASPS 2024





ESTADO DE SERGIPE
PREFEITURA MUNICIPAL DE ARACAJU

RREO LRF - ANEXO 12 ASPS

RELATÓRIO DAS RECEITAS E DESPESAS COM AÇÕES E SERVIÇOS PÚBLICOS DE SAÚDE

PERÍODO: JANEIRO-NOVEMBRO/2024

RREO – ANEXO XII (LC nº 141/2012 art.35)

R\$ e inform

RECEITAS RESULTANTES DE IMPOSTOS E TRANSFERÊNCIAS CONSTITUCIONAIS E LEGAIS	PREVISÃO INICIAL	PREVISÃO ATUALIZADA (a)	RECEITAS REALIZADAS	
			NO EXERCÍCIO: (b)	% (b/a) x 100
RECEITA DE IMPOSTOS (I)	963.790.000,00	963.790.000,00	971.050.920,66	100,75%
RECEITA DE TRANSFERÊNCIAS CONSTITUCIONAIS E LEGAIS (II)	1.073.600.000,00	1.073.600.000,00	1.042.512.751,48	97,10%
TOTAL DAS RECEITAS RESULTANTES DE IMPOSTOS E TRANFERÊNCIAS CONSTITUCIONAIS E LEGAIS - (III) = (I) + (II)	2.037.390.000,00	2.037.390.000,00	2.013.563.672,14	98,83%

DESPESAS COM AÇÕES E SERVIÇOS PÚBLICOS DE SAÚDE (ASPS) – POR SUBFUNÇÃO E CATEGORIA ECONÔMICA	DOTAÇÃO INICIAL	DOTAÇÃO ATUALIZADA A (c)	DESPESAS EMPENHADAS		DESPESAS LIQUIDADAS		DESPESAS PAGAS		Inscritas em Restos a Pagar não Processados (g)
			Até o bimestre (d)	% (d/c) x 100	Até o bimestre (e)	% (e/c) x 100	Até o bimestre (f)	% (f/c) x 100	
ATENÇÃO BÁSICA (IV)	124.946.680,00	122.242.239,67	119.484.432,11	97,74%	103.377.552,67	84,57%	101.168.768,04	82,76%	
Despesas Correntes	122.345.805,00	119.805.127,04	118.074.651,12	98,56%	102.225.683,52	85,33%	100.250.027,03	83,68%	
Despesas de Capital	2.600.875,00	2.437.112,63	1.409.780,99	57,85%	1.151.869,15	47,26%	918.741,01	37,70%	
ASSISTÊNCIA HOSPITALAR E AMBULATORIAL (V)	222.444.315,00	227.633.805,35	221.911.008,96	97,49%	201.319.029,96	88,44%	193.682.878,05	85,09%	
Despesas Correntes	189.048.783,00	216.983.490,35	213.331.590,71	98,32%	199.177.510,29	91,79%	191.824.321,10	88,41%	
Despesas de Capital	33.395.532,00	10.650.315,00	8.579.418,25	80,56%	2.141.519,67	20,11%	1.858.556,95	17,45%	
SUORTE PROFILÁTICO E TERAPÊUTICO (VI)	2.539.550,00	3.887.304,49	3.838.550,91	98,75%	3.402.439,29	87,53%	2.999.723,94	77,17%	
Despesas Correntes	2.539.550,00	3.887.304,49	3.838.550,91	98,75%	3.402.439,29	87,53%	2.999.723,94	77,17%	
Despesas de Capital	0,00	0,00	0,00	0,00%	0,00	0,00%	0,00	0,00%	
VIGILÂNCIA SANITÁRIA (VII)	18.600.070,00	18.204.876,78	17.629.844,63	96,84%	15.386.697,51	84,52%	15.009.917,64	82,45%	
Despesas Correntes	18.550.070,00	18.204.445,00	17.629.412,85	96,84%	15.386.697,51	84,52%	15.009.917,64	82,45%	
Despesas de Capital	50.000,00	431,78	431,78	100,00%	0,00	0,00%	0,00	0,00%	
VIGILÂNCIA EPIDEMIOLÓGICA (VIII)	0,00	0,00	0,00	0,00%	0,00	0,00%	0,00	0,00%	
Despesas Correntes	0,00	0,00	0,00	0,00%	0,00	0,00%	0,00	0,00%	
Despesas de Capital	0,00	0,00	0,00	0,00%	0,00	0,00%	0,00	0,00%	
ALIMENTAÇÃO E NUTRIÇÃO (IX)	0,00	0,00	0,00	0,00%	0,00	0,00%	0,00	0,00%	
Despesas Correntes	0,00	0,00	0,00	0,00%	0,00	0,00%	0,00	0,00%	
Despesas de Capital	0,00	0,00	0,00	0,00%	0,00	0,00%	0,00	0,00%	
OUTRAS SUBFUNÇÕES (X)	48.057.900,00	58.875.527,03	57.808.723,74	98,19%	52.338.695,81	88,90%	51.580.343,55	87,61%	
Despesas Correntes	47.236.500,00	58.100.235,13	57.033.702,67	98,16%	51.634.285,88	88,87%	50.875.933,62	87,57%	
Despesas de Capital	821.400,00	775.291,90	775.021,07	99,97%	704.409,93	90,86%	704.409,93	90,86%	
TOTAL (XI) = (IV + V + VI + VII + VIII + IX + X)	416.588.515,00	430.843.753,32	420.672.560,35	97,64%	375.824.415,24	87,23%	364.441.631,22	84,59%	

Assinado por 1 pessoa: ANTONIO SILVA ROCHA



-D04F-560E-00B6 e inform... código 78B... F-560E-00B6



DEMONSTRATIVO DOS RECURSOS PRÓPRIOS APLICADOS EM AÇÕES E SERVIÇOS DE SAÚDE

RESOLUÇÃO Nº 283, DE 03 DE OUTUBRO DE 2013

ANEXO II

BANCO: CEF
AGÊNCIA BANCÁRIA: 059. SERGIGY
CONTA BANCÁRIA: 059.006.496.1

EXERCÍCIO/2024

SALDO DISPONÍVEL NO FINAL DO EXERCÍCIO ANTERIOR, NA CONTA BANCÁRIA, CONFORME REGISTRO CONTÁBIL 2.373.399,15

CODIGO	RECEITA ARRECADADA (PROVENIENTE DE IMPOSTOS)	RECEITA PREVISTA	JAN/24	FEV/24	MAR/24	ABR/24	MAI/24	JUN/24	JUL/24	AGO/24	SET/24	OUT/24	NOV/24	DEZ/24	VALOR
11125000	IPITU Imposto Sobre A Propriedade Predial E Territorial Urbana	334.470.000,00	107.540.733,72	29.921.355,12	30.519.046,06	30.704.548,82	29.576.730,66	25.704.731,13	24.813.243,65	24.505.475,31	17.141.347,83	15.371.064,72	10.732.027,15	0,00	346.530,34
11130310	IRRF Imposto de Renda Retido na Fonte	117.100.000,00	6.269.675,10	9.504.480,27	10.713.762,90	9.703.541,35	9.722.925,07	11.022.826,04	14.812.412,22	10.701.027,01	9.116.292,72	11.360.778,97	12.447.432,87	0,00	115.375,14
11125300	ITIV Impostos s/ Transmissão "INTER VIVOS" de Bens Imóveis e de	66.100.000,00	5.181.901,55	3.876.552,27	5.124.207,73	6.171.473,17	6.821.889,42	4.918.228,34	7.094.679,04	6.761.954,86	6.429.675,84	7.364.063,50	5.631.555,77	0,00	65.376,14
11145110	ISS Imposto Sobre Serviços De Qualquer Natureza	446.120.000,00	36.698.965,53	34.560.579,96	37.112.563,05	39.028.461,58	41.167.083,14	39.469.668,23	44.985.658,84	41.496.789,15	42.706.553,60	44.257.800,55	42.285.156,85	0,00	443.769,20
17115110	Cota-Parte Do Fundo De Participação Dos Municípios	564.000.000,00	58.468.498,94	79.502.598,14	49.565.509,67	51.986.971,75	60.480.214,11	64.945.665,98	42.089.421,28	55.051.793,37	44.983.729,68	47.954.594,91	61.384.071,10	0,00	616.413.066,93
17115200	Cota-Parte Do Imposto Sobre A Propriedade Territorial Rural	87.000,00	8.510,85	2.594,39	3.001,51	2.247,18	2.673,93	3.002,33	2.787,13	6.127,21	3.206,00	15.610,94	2.964,35	0,00	52.726,82
17215000	Cota-Parte Do Icms	394.200.000,00	32.311.519,57	23.677.065,42	25.536.925,16	32.822.729,18	26.315.489,80	25.123.512,04	31.686.044,44	26.477.494,86	26.446.215,83	33.326.219,43	29.300.798,87	0,00	313.024.066,60
17215100	Cota-Parte Do Ipvá	115.200.000,00	8.756.576,31	7.519.306,10	19.252.371,77	21.423.846,06	6.655.013,91	7.187.041,57	8.119.139,35	8.270.175,52	8.074.602,89	9.527.989,62	7.940.392,96	0,00	112.726.466,06
17215200	Cota-Parte Do Ipi Sobre Exportação	113.000,00	20.218,79	21.954,10	22.463,55	27.284,64	20.840,95	28.527,59	26.700,27	33.163,57	31.814,24	36.057,73	27.460,64	0,00	296.407,07
TOTAL GERAL (I)		2.037.390.000,00	255.256.600,36	188.586.485,77	177.849.851,40	191.871.103,73	180.762.860,99	178.403.203,25	173.630.086,22	154.933.438,63	169.214.180,37	169.751.860,56	0,00	0,00	2.013.563.672,14

CODIGO	DESPESAS CONSIDERADAS NA APURAÇÃO	DOTAÇÃO ATUAL	JAN/24	FEV/24	MAR/24	ABR/24	MAI/24	JUN/24	JUL/24	AGO/24	SET/24	OUT/24	NOV/24	DEZ/24	LIQUIDAS PAGAS	INSCRITAS EM RESTOS A PAGAR	
															PROCESSADO (A)	N/PROCESSADO (B)	
3.0.00.00.00	DESPESAS CORRENTES	396.640.708,00	34.223.655,12	37.478.485,83	30.233.535,53	35.055.759,97	33.337.188,00	26.609.335,27	45.083.048,40	31.516.333,51	37.253.065,05	28.785.245,41	32.150.964,83	0,00	371.726.616,92	2.415.704,88	1.646.039,83
3.1.00.00.00	Pessoal e Encargos Sociais (1)	257.298.000,00	19.025.332,40	18.590.632,72	19.986.539,72	20.591.746,93	20.421.059,56	20.227.699,30	24.030.352,39	21.157.047,03	21.067.908,58	19.824.161,26	20.289.183,42	0,00	225.211.663,31	1.148.230,35	36.589,06
3.2.00.00.00	Juros Encargos da Dívida	2.159.700,00	220.200,13	224.921,52	232.027,94	235.298,89	239.885,34	252.051,39	270.543,73	274.918,91	278.321,47	283.845,44	290.194,46	0,00	2.802.209,22	0,00	0,00
3.3.00.00.00	Outras Despesas Correntes	137.183.008,00	14.978.122,59	18.662.931,59	10.014.967,87	14.228.714,15	12.676.243,10	6.129.584,58	20.782.152,28	10.084.367,57	15.906.835,00	8.677.238,71	11.571.586,95	0,00	143.712.744,39	1.267.474,53	1.609.427,77
4.0.00.00.00	DESPESAS CORRENTES	19.947.807,00	62.206,21	62.206,21	102.582,41	84.075,71	170.314,23	812.422,35	722.901,84	116.656,21	455.756,14	301.810,88	1.035.261,56	0,00	3.926.193,75	0,00	12.567.840,09
4.4.00.00.00	Investimentos	19.164.007,00	0,00	0,00	40.376,20	21.869,50	108.108,02	750.216,14	660.695,63	54.450,00	393.549,93	239.604,67	973.055,35	0,00	3.241.925,44	0,00	12.567.840,09
4.5.00.00.00	Inversões Financeiras	0,00	0,00	0,00	0,00	0,00	0,00	0,00	0,00	0,00	0,00	0,00	0,00	0,00	0,00	0,00	0,00
4.6.00.00.00	Amortização da Dívida	783.800,00	62.206,21	62.206,21	62.206,21	62.206,21	62.206,21	62.206,21	62.206,21	62.206,21	62.206,21	62.206,21	62.206,21	0,00	684.268,31	0,00	0,00
TOTAL (II)		416.588.515,00	34.285.861,33	37.540.692,04	30.336.117,94	35.139.835,68	33.507.502,23	27.421.757,62	45.805.950,24	31.632.989,72	37.708.821,19	29.087.056,29	33.186.226,39	0,00	375.652.810,67	2.415.704,88	14.213.877,92

DISPONIBILIDADES DE CAIXA AO FINAL DO EXERCÍCIO, JÁ DEDUZIDOS DOS RESTOS A PAGAR DE EXERCÍCIOS ANTERIORES (III) 2.373.399,15

RESTOS A PAGAR INSCRITOS NO EXERCÍCIO SEM DISPONIBILIDADE FINANCEIRA (IV=(A+B)-III) 42.306,73

TOTAL DAS DESPESAS CONSIDERADAS (V = II-IV) 375.610.506,94

PERCENTUAL DA RECEITA ARRECADADA DE IMPOSTOS, APLICADO EM AÇÕES E SERVIÇOS PÚBLICOS DE SAÚDE

PERCENTUAL APLICADO NO PERÍODO (V / I) X 100 18,95%

CONTROLE DOS RESTOS A PAGAR RELACIONADOS COM AS DESPESAS PRÓPRIAS COM AÇÕES E SERVIÇOS PÚBLICOS DE SAÚDE

Valor Contábil das Disponibilidades Financeiras da Conta Bancária no artigo 20, desta Resolução no final do exercício (a) 2.373.399,15

Saldo dos Restos a Pagar inscritos em anos anteriores (b) 0,00

Valor das Disponibilidades Financeiras da Conta Bancária citada no artigo 20, para fins de apuração do item II e III do artigo 11, desta Resolução (c= a-b) 2.373.399,15

Cancelamento de Restos a Pagar inscritos em anos anteriores 190.136,09

FONTE: SEMFAZ/COGEOF

EMISSÃO: 06/12/2024 12H28

(1) Valores deduzidos das despesas com Inativos e Pensionista

(2) Os restos a pagar inscritos no exercício sem disponibilidade financeira é quando o valor inscrito em restos a pagar for maior que as disponibilidades de caixa, já deduzidas dos restos a pagar de exercícios anteriores.

(3) Quando houver cancelamento de Restos a Pagar inscritos em anos anteriores, deverá ser aplicado até o término do exercício seguinte, sem prejuízo do percentual

Assinado por 1 pessoa: ANTONIO CARLOS DA SILVA
Para verificar a validade das assinaturas acesse <https://aracaju.erp.br>



ESTADO DE SERGIPE
PREFEITURA MUNICIPAL DE ARACAJU
DEMONSTRATIVO DOS REPASSES PARA FMS 2024

DATA	NO DIA	NO MÊS	%
10/01/2024	1.182.481,51	1.182.481,51	20%
10/01/2024	10.000.000,00	11.182.481,51	20%
19/01/2024	6.000.000,00	17.182.481,51	20%
25/01/2024	234.921,07	17.417.402,58	20%
26/01/2024	15.000.000,00	32.417.402,58	20%
02/02/2024	10.000.000,00	42.417.402,58	20%
16/02/2024	254.945,64	42.672.348,22	20%
20/02/2024	6.000.000,00	48.672.348,22	20%
26/02/2024	15.000.000,00	63.672.348,22	20%
28/02/2024	5.000.000,00	68.672.348,22	20%
08/03/2024	10.000.000,00	78.672.348,22	20%
19/03/2024	10.275,00	78.682.623,22	20%
20/03/2024	6.000.000,00	84.682.623,22	20%
25/03/2024	15.000.000,00	99.682.623,22	20%
25/03/2024	450,00	99.683.073,22	20%
09/04/2024	95.539,42	99.778.612,64	20%
10/04/2024	10.093.525,40	109.872.138,04	20%
12/04/2024	194.649,72	110.066.787,76	20%
18/04/2024	17.844,00	110.084.631,76	20%
19/04/2024	6.000.000,00	116.084.631,76	20%
23/04/2024	86.129,49	116.170.761,25	20%
25/04/2024	43.728,10	116.214.489,35	20%
26/04/2024	15.000.000,00	131.214.489,35	20%
02/05/2024	9.975,00	131.224.464,35	20%
06/05/2024	11.885,06	131.236.349,41	20%
06/10/2024	10.000.000,00	141.236.349,41	20%
10/05/2024	5.948,00	141.242.297,41	20%
13/05/2024	99.999,57	141.342.296,98	20%
13/05/2024	57.853,80	141.400.150,78	20%
14/05/2024	17.945,50	141.418.096,28	20%
14/05/2024	21.811,00	141.439.907,28	20%
15/05/2024	1.000.000,00	142.439.907,28	20%
20/05/2024	6.000.000,00	148.439.907,28	20%
21/05/2024	3.359.810,58	151.799.717,86	20%
22/05/2024	57.474,75	151.857.192,61	20%
27/05/2024	14.000.000,00	165.857.192,61	20%
06/06/2024	5.948,00	165.863.140,61	20%
06/06/2024	10.000.000,00	175.863.140,61	20%
07/06/2024	181.407,00	176.044.547,61	20%
11/06/2024	84.820,39	176.129.368,00	20%
13/06/2024	802.354,04	176.931.722,04	20%
19/06/2024	15.000.000,00	191.931.722,04	20%
20/06/2024	6.000.000,00	197.931.722,04	20%
01/07/2024	12.675,30	197.944.397,34	20%
04/07/2024	10.000.000,00	207.944.397,34	20%
19/07/2024	6.000.000,00	213.944.397,34	20%
	TOTAL	213.944.397,34	20%



ESTADO DE SERGIPE
PREFEITURA MUNICIPAL DE ARACAJU
DEMONSTRATIVO DOS REPASSES PARA FMS 2024

DATA	NO DIA	NO MÊS	%
22/07/2024	106.769,50	214.051.166,84	20%
26/07/2024	15.000.000,00	229.051.166,84	20%
30/07/2024	99.763,58	229.150.930,42	20%
30/07/2024	51.053,55	229.201.983,97	20%
06/08/2024	5.000.000,00	234.201.983,97	20%
09/08/2024	1.785.385,00	235.987.368,97	20%
09/08/2024	1.669.450,00	237.656.818,97	20%
09/08/2024	5.000.000,00	242.656.818,97	20%
13/08/2024	171.350,00	242.828.168,97	20%
15/08/2024	293.954,05	243.122.123,02	20%
16/08/2024	215.994,60	243.338.117,62	20%
19/08/2024	51.892,00	243.390.009,62	20%
20/08/2024	6.500.000,00	249.890.009,62	20%
28/08/2024	15.000.000,00	264.890.009,62	20%
30/08/2024	125.064,00	265.015.073,62	20%
30/08/2024	6.993,91	265.022.067,53	20%
03/09/2024	7.763,63	265.029.831,16	20%
04/09/2024	5.000.000,00	270.029.831,16	20%
05/09/2024	371.940,00	270.401.771,16	20%
05/09/2024	54.450,00	270.456.221,16	20%
10/09/2024	5.000.000,00	275.456.221,16	20%
10/09/2024	223.798,00	275.680.019,16	20%
16/09/2024	6.000.000,00	281.680.019,16	20%
20/09/2024	2.500.000,00	284.180.019,16	20%
26/09/2024	15.000.000,00	299.180.019,16	20%
27/09/2024	138.824,50	299.318.843,66	20%
30/09/2024	12.938,95	299.331.782,61	20%
30/09/2024	19.350,00	299.351.132,61	20%
03/10/2024	4.000.000,00	303.351.132,61	20%
10/10/2024	1.193.152,51	304.544.285,12	20%
10/10/2024	6.000.000,00	310.544.285,12	20%
18/10/2024	6.000.000,00	316.544.285,12	20%
24/10/2024	4.000.000,00	320.544.285,12	20%
28/10/2024	11.500.000,00	332.044.285,12	20%
29/10/2024	151.904,63	332.196.189,75	20%
30/10/2024	300.875,00	332.497.064,75	20%
31/10/2024	10.696,14	332.507.760,89	20%
05/11/2024	5.000.000,00	337.507.760,89	20%
08/11/2024	5.000.000,00	342.507.760,89	20%
19/11/2024	6.000.000,00	348.507.760,89	20%
25/11/2024	3.500.000,00	352.007.760,89	20%
28/11/2024	11.500.000,00	363.507.760,89	20%
29/11/2024	1.556.762,96	365.064.523,85	20%
	0,00	365.064.523,85	20%
	0,00	365.064.523,85	20%
	0,00	365.064.523,85	20%
	0,00	365.064.523,85	20%
	0,00	365.064.523,85	20%
TOTAL		365.064.523,85	20%

NOTA:

PAGINA 009



Elaboração: COGOEF - Coordenadoria Geral de
Execução Financeira - SEMFAZ

Aracaju-SE 06/12/2024 12h28



Assinado por 1 pessoa: ANTONIO SILVA ROCHA

Para verificar a validade das assinaturas, acesse <https://aracaju.1doc.com.br/verificacao/78B5-D04F-560E-00B6> e informe o código 78B5-D04F-560E-00B6





VERIFICAÇÃO DAS ASSINATURAS



Código para verificação: 78B5-D04F-560E-00B6

Este documento foi assinado digitalmente pelos seguintes signatários nas datas indicadas:



ANTONIO SILVA ROCHA (CPF 171.XXX.XXX-72) em 06/12/2024 12:38:15 (GMT-03:00)

Papel: Parte

Emitido por: AC PRODESP RFB v1 << AC Secretaria da Receita Federal do Brasil v4 << Autoridade Certificadora Raiz Brasileira v5
(Assinatura ICP-Brasil)

Para verificar a validade das assinaturas, acesse a Central de Verificação por meio do link:

<https://aracaju.1doc.com.br/verificacao/78B5-D04F-560E-00B6>