

# FOLHA DE PAGAMENTO 2024



PREFEITURA DE  
**ARACAJU**

13º SALÁRIO/2024

Assinado por 1 pessoa: ANTONIO SILVA ROCHA

Para verificar a validade das assinaturas, acesse <https://aracaju.1doc.com.br/verificacao/655F-4742-AFC0-847D> e informe o código 655F-4742-AFC0-847D



PREFEITURA DE  
**ARACAJU**

## Apresentação

Apresentamos a Folha de Pagamento Consolidada da Administração Direta e Indireta do mês de 13º Salário de 2024, da Prefeitura de Aracaju.

Aracaju, 12 de Dezembro de 2024,

PREFEITO DE ARACAJU  
Edvaldo Nogueira

SECRETÁRIO MUNICIPAL DA FAZENDA  
Jeferson Dantas Passos

SECRETÁRIA MUN. DE PLANEJAMENTO, ORÇAMENTO E GESTÃO  
Michele Lemos Ribeiro Alves

COORDENADOR GERAL EXECUÇÃO ORÇ.FINANCEIRA - SEMFAZ  
Antonio Silva Rocha

COORDENADORA GERAL DE GESTÃO PESSOAL -COGGP - SEPLOG  
Carolyne Stefany Gomes Almeida

COORDENADORA GERAL OPERAÇÕES CONTÁBEIS - SEMFAZ  
Rafaela dos Santos Pereira

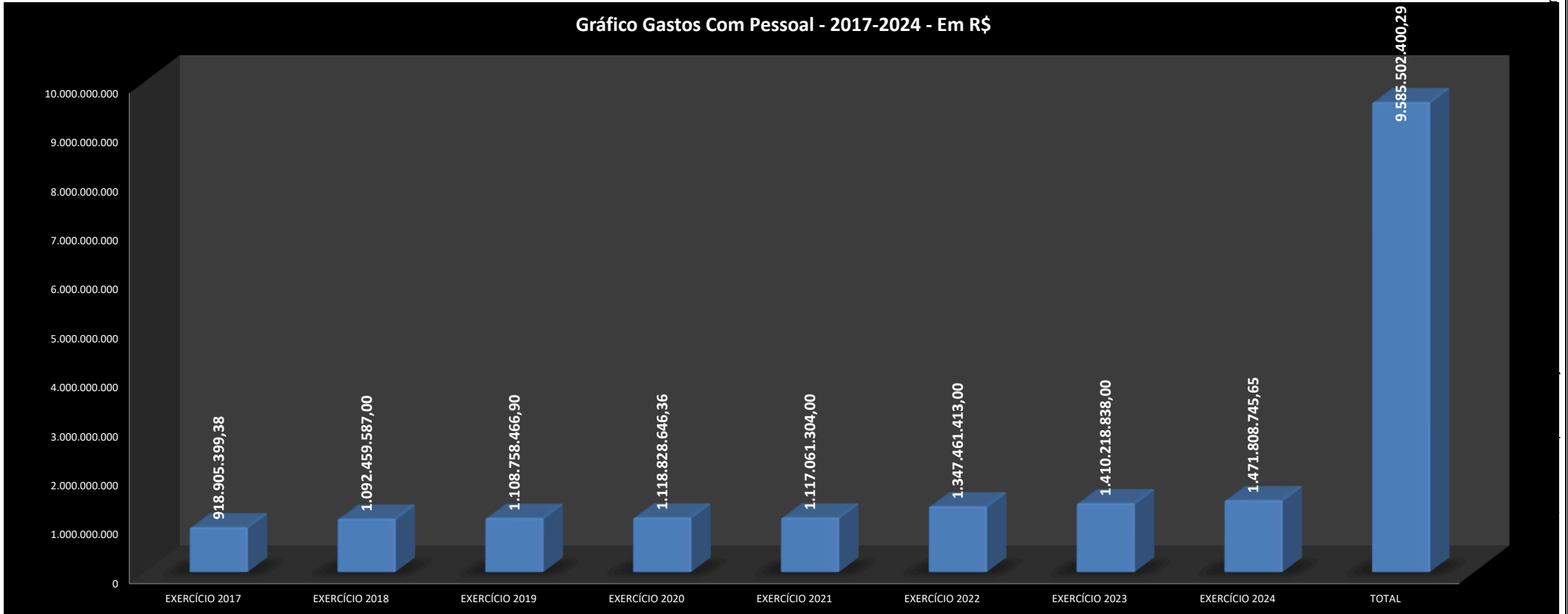
COORDENADORIA DE OPERAÇÕES BANCÁRIAS - SEMFAZ  
Antonio Agripino de Carvalho Santos

COORDENADOR GERAL DE CONTROLE DE SISTEMA - SEMFAZ  
Antonio Marcos de Oliveira

A



Gráfico Gastos Com Pessoal - 2017-2024 - Em R\$



FONTE: SEMFAZ-COGOEF

EMISSÃO: 12/12/2024 12H08

Assinado por 1 pessoa:  
Para verificar a validade de

Assine o código 6556  
F-4742-AFC0-847D





MÊS	DIA	NRS	ÓRGÃOS	TIPO	VALOR R\$		
13º SALÁRIO	13/12/2024	135	SEGOV- GP -GVP	Estatutários, Agentes Políticos, CCs, Estagiários e P. Alimentícia	314.705,43		
		122	PGM	Estatutários, Agentes Políticos, CCs, Estagiários e P. Alimentícia	575.247,48		
		38	CGM	Estatutários, Agentes Políticos, CCs, Estagiários e P. Alimentícia	74.494,45		
		46	SECOM	Estatutários, Agentes Políticos, CCs, Estagiários e P. Alimentícia	96.021,61		
		591	SEMFAS	Estatutários, Agentes Políticos, CCs, Estagiários, Temporários, P. Alimentícia, Cons. Tutelar	1.253.550,24		
		153	SEMFAZ	Estatutários, Agentes Políticos, CCs, Estagiários e P. Alimentícia	994.383,39		
		69	SEJESP	Estatutários, Agentes Políticos, CCs, Estagiários e P. Alimentícia	118.284,99		
		97	SEMA	Estatutários, Agentes Políticos, CCs, Estagiários e P. Alimentícia	205.773,15		
		49	SETUR	Estatutários, Agentes Políticos, CCs, Estagiários e P. Alimentícia	107.830,67		
		188	SEMINFRA	Estatutários, Agentes Políticos, CCs, Estagiários e P. Alimentícia	421.079,24		
		15	SEMDE	Estatutários, Agentes Políticos, CCs, Estagiários e P. Alimentícia	42.327,77		
		9	SEMAPRI	Estatutários, Agentes Políticos, CCs, Estagiários e P. Alimentícia	18.311,55		
		71	SEMDEC	Estatutários, Agentes Políticos, CCs, Estagiários e P. Alimentícia	132.413,19		
		452	SEMDEC GMA	Estatutários, Agentes Políticos, CCs, Estagiários e P. Alimentícia	1.439.619,03		
		196	SEPLOG	Estatutários, Agentes Políticos, CCs, Estagiários e P. Alimentícia	493.282,04		
		816	SEMED	Estatutários, Agentes Políticos, CCs, Estagiários, Temporários, P. Alimentícia	1.190.251,62		
		2.074	SEMED ED BÁSICA	Estatutários, Agentes Políticos, CCs, Temporários, P. Alimentícia, Cons. Tutelar	8.869.299,62		
		3.713	SMS	Estatutários, Agentes Políticos, CCs, Estagiários, Temporários, P. Alimentícia, Cons. Tutelar	7.652.380,48		
		110	FUNCAJU	Estatutários, Agentes Políticos, CCs, Estagiários e P. Alimentícia	128.925,23		
		98	FUNDAT	Estatutários, Agentes Políticos, CCs, Estagiários e P. Alimentícia	127.043,79		
		294	SMTT	Estatutários, Agentes Políticos, CCs, Estagiários e P. Alimentícia	816.217,78		
		313	EMURB	Estatutários, Agentes Políticos, CCs, Estagiários e P. Alimentícia	565.404,20		
		788	EMSURB	Estatutários, Agentes Políticos, CCs, Estagiários e P. Alimentícia	1.004.630,31		
		4	CTM	Estatutários, Agentes Políticos, CCs, Estagiários e P. Alimentícia	5.738,43		
		13	AJUPREVIDÊNCIA	SERVIDORES DO INSTITUTO		70.245,71	
		3.737		INATIVOS, PENSIONISTAS E P. ALIMENTICA - ADMINISTRAÇÃO GERAL		7.358.001,11	
		1.854		INATIVOS, PENSIONISTAS E P. ALIMENTICA - MAGISTÉRIO		9.288.002,37	
		239		INATIVOS, PENSIONISTAS E P. ALIMENTICA - CMA		1.035.193,13	
		317		INATIVOS E PENSIONISTAS CONCURSADOS		618.244,64	
		<b>TOTAL</b>		<b>16.601</b>			<b>45.016.902,65</b>
		<b>INFORMAÇÃO DA FOLHA 13º/2024</b>					<b>VALOR R\$</b>
<b>FOLHA LÍQUIDA</b>					<b>45.016.902,65</b>		
<b>PAGAR</b>					<b>45.016.902,65</b>		
<b>% PAGO</b>					<b>100,00%</b>		
<b>QUANTITATIVO</b>					<b>16.601</b>		
FONTE: PMA/SEMFAZ/CGOEF EMISSÃO: 12/12/2024 12h08					PÁGINA 005		



## EVOLUÇÃO DA FOLHA DE PAGAMENTO NO EXERCÍCIO 2024

TIPO	ORGÃOS	jan/24	fev/24	mar/24	abr/24	mai/24	jun/24	jul/24	ago/24	set/24	out/24	nov/24	13º	dez/24	JAN/DEZ/24	VARIACÃO	
																VALOR	%
DIRETA	SEGOV	1.070.445	1.028.720	1.033.997	1.034.433	1.078.772	1.053.773	1.376.410	1.130.641	1.132.602	1.088.819	1.155.013	975.253	0	13.158.879	1.058.120	9%
	PGM	3.960.589	3.988.293	3.998.973	4.066.137	4.151.668	4.061.453	5.688.065	5.007.143	4.607.435	4.525.828	4.713.795	4.389.385	0	53.158.764	6.786.017	15%
	CGM	228.927	213.569	217.119	225.387	227.108	219.764	270.366	243.578	242.662	230.999	220.548	206.204	0	2.746.232	148.439	6%
	SECOM	358.819	359.416	353.228	388.838	362.452	371.119	461.415	363.127	353.254	322.984	360.800	289.279	0	4.344.731	81.115	2%
	SEMFAS	3.697.174	3.666.440	3.841.999	3.870.577	3.962.221	4.014.523	4.760.690	4.341.679	4.234.611	4.066.674	3.928.522	3.777.829	0	48.162.939	2.113.835	5%
	SEMPAZ	4.246.133	4.163.214	4.206.965	4.209.605	4.854.565	4.538.824	6.257.697	5.777.480	6.615.310	6.333.356	6.438.063	6.185.249	0	63.826.461	-1.156.301	-2%
	SEJESP	353.536	344.949	352.709	379.840	374.813	372.342	444.449	403.458	415.569	407.434	394.904	294.006	0	4.538.009	227.573	5%
	SEMA	647.122	632.742	622.192	677.755	681.377	642.750	707.129	675.975	713.996	659.890	659.133	629.726	0	7.949.789	781.833	11%
	SETUR	285.311	284.175	290.734	305.623	296.654	309.293	347.509	322.868	351.288	320.896	326.705	287.922	0	3.728.977	-4.728.419	-56%
	SEMINFRA	3.646.628	3.595.010	3.586.861	3.731.004	3.594.212	3.590.564	5.390.351	5.075.420	4.790.976	4.674.370	4.788.283	4.720.863	0	51.184.542	10.825.691	27%
	SEMDEC	570.103	583.034	562.110	595.760	579.575	557.913	694.831	673.536	675.054	624.027	621.042	548.243	0	7.285.227	678.854	10%
	GMA	4.914.999	4.707.967	4.783.296	5.021.122	4.751.556	4.813.039	6.529.471	5.525.411	5.446.037	5.343.566	5.403.062	5.207.203	0	62.446.729	5.794.254	10%
	SEMDE	90.584	92.718	92.261	98.240	100.094	96.492	120.303	114.669	111.671	111.056	103.223	102.046	0	1.233.356	740.007	-94%
	SEMAPI	56.046	56.046	56.046	39.951	35.264	38.622	44.543	83.243	89.382	77.147	86.937	52.030	0	715.255	467.719	-100%
SEPROG	1.657.998	1.617.024	1.649.402	1.742.503	1.715.534	1.799.518	2.225.353	2.135.694	2.109.159	2.033.388	2.032.617	1.964.448	0	22.682.637	1.773.098	8%	
SEMED	26.703.877	26.537.570	27.798.620	27.564.389	27.819.421	32.307.804	37.915.907	31.820.479	32.098.068	30.518.288	30.375.368	33.289.937	0	364.749.728	37.558.720	11%	
SMS	22.564.314	23.362.514	22.659.229	23.269.187	23.594.213	24.300.431	27.873.313	25.845.839	24.920.931	23.689.233	24.043.887	21.627.635	0	287.750.725	15.115.080	6%	
<b>TOTAL</b>		<b>75.052.603</b>	<b>75.233.402</b>	<b>76.105.739</b>	<b>77.220.350</b>	<b>78.179.500</b>	<b>83.088.226</b>	<b>101.107.801</b>	<b>89.540.240</b>	<b>88.908.005</b>	<b>85.027.954</b>	<b>85.651.904</b>	<b>84.547.260</b>	<b>0</b>	<b>999.662.982</b>	<b>78.265.636</b>	<b>8%</b>
INDIRETA	FUNCAJU	367.341	375.286	422.272	460.252	491.610	487.447	633.294	553.885	566.009	520.648	526.093	426.702	0	5.830.838	1.721.343	42%
	FUNDAT	403.331	395.983	393.803	405.242	412.530	414.066	536.694	487.175	503.895	456.885	453.668	435.857	0	5.299.128	312.366	6%
	EMURB	2.656.975	2.372.645	2.283.775	2.562.991	2.324.898	2.596.608	2.749.213	2.454.931	2.525.619	2.440.646	2.598.836	1.496.505	0	29.063.642	342.965	1%
	EMSURB	3.035.495	2.960.051	3.033.614	3.003.390	3.010.932	3.263.134	3.569.586	3.748.538	3.334.055	3.175.844	3.464.561	2.763.871	0	38.363.071	3.486.529	10%
	SMTT	3.671.107	3.578.874	3.692.979	3.755.604	3.708.809	3.756.683	5.490.344	4.620.287	4.476.191	4.386.728	4.352.682	4.281.082	0	49.771.370	4.825.173	11%
	CTM	0	0	0	0	0	0	0	0	0	10.328	21.613	7.844	0	39.785	-18.718.503	-100%
	PREVIDÊNCIA	30.822.029	30.783.385	30.925.507	32.066.140	32.704.010	33.140.116	38.681.690	34.990.060	35.639.226	33.493.499	34.176.434	34.357.300	0	401.779.395	60.927.375	18%
<b>TOTAL</b>		<b>40.956.277</b>	<b>40.466.224</b>	<b>40.751.950</b>	<b>42.253.618</b>	<b>42.652.790</b>	<b>43.658.053</b>	<b>51.660.821</b>	<b>46.854.876</b>	<b>47.044.996</b>	<b>44.484.576</b>	<b>45.593.886</b>	<b>43.769.162</b>	<b>0</b>	<b>530.147.231</b>	<b>52.897.248</b>	<b>11%</b>
<b>TOTAL GERAL</b>		<b>116.008.880</b>	<b>115.699.626</b>	<b>116.857.689</b>	<b>119.473.968</b>	<b>120.832.290</b>	<b>126.746.279</b>	<b>152.768.622</b>	<b>136.395.116</b>	<b>135.953.001</b>	<b>129.512.530</b>	<b>131.245.790</b>	<b>128.316.422</b>	<b>0</b>	<b>1.529.810.213</b>	<b>131.162.884</b>	<b>9%</b>

FONTE: PMA/SEMPAZ-COGOE

EMISSÃO: 12/12/2024 12H08

NOTA:

Assinado por: ANTONIO SILVA ROCHA  
Para verificar a validade das assinaturas, acesse <https://aracaju.toc.br/verificacao/655f-4742-af-c0-847d> e informe o código 655F-4742-AF-C0-847D



## EVOLUÇÃO DA FOLHA DE PAGAMENTO NO EXERCÍCIO 2023

TIPO	ORGÃOS	jan/23	fev/23	mar/23	abr/23	mai/23	jun/23	jul/23	ago/23	set/23	out/23	nov/23	13º	dez/23	JAN/DEZ/23	3% PARTICIPAÇÃO 2023
<b>DIRETA</b>	SEGOV	1.073.383	946.222	1.033.081	938.358	947.587	1.136.246	1.081.486	1.032.027	1.082.856	1.016.326	1.038.931	774.256		12.100.759	1%
	PGM	3.571.025	3.597.230	3.631.682	3.675.377	3.731.690	4.562.973	4.064.411	4.075.450	4.054.590	3.969.665	4.015.417	3.423.239		46.372.747	3%
	CGM	234.840	237.883	244.552	210.635	203.166	234.113	225.804	213.621	219.250	204.996	220.764	148.168		2.597.793	0%
	SECOM	325.761	319.068	326.625	383.061	341.279	421.450	417.284	375.407	376.915	370.779	359.866	246.121		4.263.616	0%
	SEMFAS	3.939.968	3.712.004	3.813.228	3.813.370	3.890.185	4.307.460	4.159.600	4.036.837	4.021.333	3.816.084	3.844.103	2.694.933		46.049.105	3%
	SEMFAZ	5.163.381	5.798.267	5.288.525	5.377.808	5.880.882	6.786.401	6.092.392	5.975.212	5.449.430	5.196.696	4.457.542	3.516.227		64.982.763	5%
	SEJESP	340.971	332.841	350.350	355.207	362.685	439.937	393.682	384.957	379.926	364.124	361.316	244.441		4.310.436	0%
	SEMA	568.349	560.168	569.535	602.381	598.388	690.695	614.921	612.167	615.477	628.385	651.077	456.413		7.167.956	1%
	SETUR	2.001.416	1.894.628	1.943.182	265.912	289.308	355.996	320.079	316.124	311.579	278.153	291.717	189.302		8.457.395	1%
	SEMINFRA	2.063.593	2.083.834	2.162.466	3.877.733	3.842.218	4.164.708	3.876.988	3.803.543	3.794.063	3.670.297	3.714.201	3.305.208		40.358.851	3%
	SEMDEC	493.355	530.449	527.362	530.857	541.444	632.155	606.552	601.975	610.299	550.941	571.479	409.504		6.606.373	0%
	GMA	4.299.705	4.268.954	4.434.199	4.529.514	4.770.507	5.915.771	5.454.716	5.013.682	4.915.142	4.567.294	4.827.871	3.655.120		56.652.476	4%
	SEMDE	0	0	0	0	0	0	74.362	90.426	94.179	93.931	95.734	44.717		493.349	0%
	SEMAPI	0	0	0	0	0	0	0	56.365	56.525	56.047	56.046	22.553		247.536	0%
SEPLOG	1.736.623	1.666.744	1.691.658	1.669.108	1.697.793	2.059.054	1.822.908	1.869.052	1.791.817	1.737.999	1.730.841	1.435.943		20.909.539	1%	
SEMED	24.194.226	24.007.032	24.445.943	24.937.930	25.738.011	42.072.525	28.277.367	28.247.701	28.401.486	26.798.502	26.788.614	23.281.672		327.191.008	23%	
SMS	21.242.457	21.979.208	21.209.062	21.834.648	22.135.954	27.387.192	23.780.566	23.670.289	26.230.879	24.562.536	23.460.978	15.141.877		272.635.645	19%	
<b>TOTAL</b>		<b>71.249.053</b>	<b>71.934.533</b>	<b>71.671.449</b>	<b>73.001.898</b>	<b>74.971.097</b>	<b>101.166.676</b>	<b>81.263.118</b>	<b>80.374.835</b>	<b>82.405.745</b>	<b>77.882.754</b>	<b>76.486.496</b>	<b>58.989.692</b>	<b>0</b>	<b>921.397.347</b>	<b>66%</b>
<b>INDIRETA</b>	FUNCAJU	314.301	347.459	326.404	329.301	329.267	391.898	403.394	358.328	354.412	344.836	357.917	251.979		4.109.496	0%
	FUNDAT	265.691	419.141	420.282	415.649	416.717	490.881	493.835	436.038	449.078	434.012	426.334	319.103		4.986.762	0%
	EMURB	2.844.512	2.393.342	2.246.751	3.026.152	2.350.945	2.809.349	2.444.135	1.889.331	2.355.362	2.448.692	2.469.294	1.442.811		28.720.677	2%
	EMSURB	2.561.683	2.608.659	2.558.018	2.793.955	2.794.053	3.200.943	3.832.206	3.032.397	3.432.938	2.972.232	3.072.489	2.016.967		34.876.542	2%
	SMTT	3.541.318	3.560.987	3.491.729	3.559.572	3.659.067	4.341.389	3.977.931	3.929.177	4.059.270	3.915.355	3.853.699	3.056.702		44.946.197	3%
	CTM	0	0	0	0	0	0	0	0	0	0	0	18.758.288		18.758.288	1%
	PREVIDÊNCIA	27.545.189	28.514.710	28.087.741	29.063.338	29.860.745	38.148.127	32.272.503	32.891.032	32.945.209	30.707.992	30.815.434			340.852.021	24%
<b>TOTAL</b>		<b>37.072.695</b>	<b>37.844.298</b>	<b>37.130.925</b>	<b>39.187.968</b>	<b>39.410.795</b>	<b>49.382.588</b>	<b>43.424.004</b>	<b>42.536.303</b>	<b>43.596.269</b>	<b>40.823.120</b>	<b>40.995.167</b>	<b>25.845.850</b>	<b>0</b>	<b>477.249.983</b>	<b>34%</b>
<b>TOTAL GERAL</b>		<b>108.321.748</b>	<b>109.778.831</b>	<b>108.802.375</b>	<b>112.189.866</b>	<b>114.381.892</b>	<b>150.549.264</b>	<b>124.687.123</b>	<b>122.911.138</b>	<b>126.002.014</b>	<b>118.705.874</b>	<b>117.481.663</b>	<b>84.835.542</b>	<b>0</b>	<b>1.398.647.329</b>	<b>100%</b>

FONTE: PMA/SEMFAZ-COGOE F

EMISSÃO: 12/12/2024 12H08









EVOLUÇÃO DA FOLHA DE PAGAMENTO DA PREFEITURA DE ARACAJU

Conta	Descrição da Conta	EXERCÍCIO DE 2024													TOTAL
		JANEIRO	FEVEREIRO	MARÇO	ABRIL	MAIO	JUNHO	JULHO	AGOSTO	SETEMBRO	OUTUBRO	NOVEMBRO	13º 2º Parc.	DEZEMBRO	
233	Bolsa Estagio	460.166	468.556	474.653	486.826	491.103	492.095	567.566	561.835	530.240	518.405	518.828	0	0	5.570.873
238	Restituição Redutor Constitucional	10.486	24.118	24.118	24.118	36.078	36.078	22.436	22.436	22.436	10.476	27.358	0	0	260.185
239	Gratificação	6.425	6.425	6.425	6.314	6.609	6.609	6.609	6.609	6.609	6.609	6.609	0	0	71.854
240	Adicional	699	699	699	699	699	699	699	699	727	727	727	0	0	7.770
242	Gratif. Irred. Ins. Art. 46 - Lei 61/03	3.909	3.909	3.909	3.909	3.784	3.784	3.802	3.802	3.802	3.802	3.802	0	0	42.614
243	Gratif. Irred. Sal. Art. 43 - Lei 61/03	9.525	9.525	9.525	9.525	9.525	9.525	9.104	9.104	9.104	9.104	9.104	0	0	102.668
245	Gratif. Fixa CEO	27.090	27.090	27.090	27.090	27.090	27.090	28.174	28.174	28.174	28.174	28.174	0	0	303.008
246	Complemento Prog. Saúde Família - PSF	106.196	105.874	105.488	105.455	105.313	105.326	105.068	104.553	104.166	104.166	103.908	0	0	1.155.812
247	Complemento Condic. Espec. de Trabalho	902	902	902	902	902	902	938	938	938	938	938	0	0	10.706
248	Gratif. Especial de Trabalho Saúde	52.472	51.016	50.897	51.347	51.347	51.556	53.949	54.304	56.020	58.493	58.663	0	0	590.864
249	Função Gratificada Saúde	475.095	463.636	466.550	472.561	477.410	474.045	492.090	491.151	499.762	505.698	501.763	0	0	5.319.260
250	Complemento de Gratificação	440.370	432.207	435.170	446.973	457.764	455.999	473.546	479.496	493.499	501.939	493.165	0	0	5.110.728
251	Gratif. Especial de Trabalho Saúde II	49.325	49.789	49.730	49.648	49.703	49.146	51.168	51.168	51.594	50.904	50.826	0	0	553.801
252	Dif. Letras	450	11.517	605.456	11.389	13.924	80.158	2.356	50.849	31.401	21.833	23.204	0	0	852.837
255	Aux. Acord. Filho Def/1999 Emsurb	15.532	16.944	16.944	15.532	15.532	16.944	16.944	16.944	18.356	18.356	18.356	0	0	186.884
256	Estabilidade Financeira	605	605	605	605	605	605	605	605	605	0	0	0	0	5.841
265	Grat. Caráter Pessoal Art.05 Lei 3549/08	701.353	700.319	701.394	699.754	698.705	697.552	725.358	726.040	724.412	723.321	721.984	0	0	7.820.194
266	Grat. Funcional Art.06 Lei 3549/08	34.108	33.885	33.885	33.885	33.885	33.885	35.240	35.240	34.951	34.851	34.951	0	0	378.267
267	Grat. Titulação Fixa Lei 3550/08	82.152	81.034	81.034	81.034	81.034	81.034	84.269	84.269	83.981	83.981	83.981	0	0	907.802
268	Grat. Irred. Insal. Art. 07 Lei 3549/08	1.012	1.012	1.012	1.012	1.012	998	1.037	1.037	1.037	1.037	1.037	0	0	11.243
269	Graf Insalubridade Lei 3549/08	1.739	1.739	1.294	1.294	1.294	1.294	1.294	1.294	95	95	95	0	0	11.225
270	Grat. Adicional Art. 05 Lei 078/08	1.976	1.976	1.976	1.976	1.976	1.976	2.056	2.056	2.056	2.056	2.056	0	0	22.637
273	Comp. Piso Salarial Lei Federal 11738/08	61.669	61.669	61.669	68.455	69.460	69.060	39.771	46.224	44.367	56.043	115.312	0	0	693.999
274	Dif. Reajuste Salarial	8.305	8.578	0	0	0	0	11.555.993	9.647	3.642	19.897	323	0	0	11.606.886
277	Determinação Judicial	2.751	2.751	2.751	2.751	751	751	751	751	751	751	751	0	0	16.657
279	Comp. Piso Salarial	1.123.874	1.121.485	1.117.332	1.113.333	1.103.665	1.098.589	1.025.951	1.018.832	1.018.195	1.015.112	1.015.804	0	0	11.671.950
282	Prêmio de Desempenho Lei 3821/10	838.940	838.998	830.932	822.864	1.126.817	1.145.800	1.089.054	1.089.054	2.332.468	2.278.061	2.278.061	0	0	14.671.950
284	Gráfi Periculosidade Anterior	3.246	2.183	0	877	0	696	0	953	0	0	697	0	0	8.852
287	Dif. Salario Base	5.036	3.258	74.571	118.507	26.931	7.209	14.566	1.770	1.618	8.092	10.855	0	0	72.113
288	Horas Extras 70% - Emsurb	19.010	21.380	18.632	21.435	20.682	19.180	20.607	24.321	25.196	19.241	19.763	0	0	299.848
289	Auxílio - Uniforme GMA	38.181	16.800	42.000	10.800	178.800	54.000	45.600	33.600	3.600	46.800	31.200	0	0	1.016.881
290	Dif. Gratif. Tempo Integral	0	0	0	0	0	5.825	0	0	5.123	495	0	0	0	11.442
291	Grat. Especial Ativ.de pregão	26.078	25.218	23.605	22.799	27.045	27.045	27.090	27.090	27.090	27.090	26.445	0	0	280.694
292	Vantagem Pessoal Incorporada Lei 131/14	198.870	198.672	198.248	198.152	198.584	197.945	205.776	205.611	205.004	205.069	204.416	0	0	2.016.648
294	Vantagem Pessoal Incorporada ant.	0	0	0	0	209	0	0	7	0	0	0	0	0	15
296	Horas Extras 70% - Emsurb Ant.	0	0	337	0	0	0	0	0	0	0	0	0	0	337
297	Auxilio Uniforme SMTT Lei 4700,15	0	0	1.200	21.600	20.400	19.200	61.200	8.400	12.960	8.400	8.400	0	0	1.460
303	Auxilio Saúde	3.767	6.640	6.640	4.605	5.616	5.616	5.624	5.624	5.640	5.640	5.640	0	0	61.553
307	Gratif. Rep. Gabinete	54.119	54.119	54.119	54.119	56.554	56.554	56.554	56.554	56.554	56.554	56.554	0	0	612.553
310	Restituição de Previdência	70.623	468	0	1.511	244	34	0	591	0	0	0	0	0	0

Assinado por 1 usuário em 11/11/2024 às 16:57:11. Data de emissão: 11/11/2024 às 16:57:11. Documento assinado eletronicamente pelo ICP Brasil.







EVOLUÇÃO DA FOLHA DE PAGAMENTO DA PREFEITURA DE ARACAJU

Conta	Descrição da Conta	EXERCÍCIO DE 2024														TOTAL
		JANEIRO	FEVEREIRO	MARÇO	ABRIL	MAIO	JUNHO	JULHO	AGOSTO	SETEMBRO	OUTUBRO	NOVEMBRO	13º 2º Parc.	DEZEMBRO		
378	Vantagem Pessoal Incor	1.276	1.276	1.276	1.276	1.276	1.276	1.276	1.276	1.276	1.276	1.276	1.276	0	0	14.834
379	Dif. Grat. De Gestão - GEAGED	2.783	0	1.961	2.990	0	148	45.840	10.925	0	0	0	0	0	0	64.147
382	Auxilio Óculos	430	1.720	1.630	860	0	430	477	894	3.130	797	1.342	0	0	11.610	
384	Grat de Gestao Lei 4420/13-GEAGED	217.038	217.655	218.540	217.551	219.476	213.945	236.424	239.390	237.048	234.601	230.795	0	0	2.482.862	
385	Dif. Abono Permanente	45.525	11.393	2.094	8.737	45.661	41.910	45.371	29.823	8.210	13.201	1.968	0	0	253.892	
387	Grast Incremento Plantão Dec 4663/13	148.972	4.950	400	0	0	0	0	0	0	0	0	0	0	154.122	
389	Grat. Titulação Anterior	12.211	32.763	68.613	28.728	30.752	34.475	10.102	42.218	58.535	31.968	56.367	0	0	406.732	
391	Auxilio Qualificação LC 152/2016	21.730	21.730	21.730	21.730	21.200	21.200	21.200	20.140	20.140	20.140	20.140	0	0	231.880	
392	Vantagem Pessoal Fisco Judicial 11634/17	88.630	88.630	88.630	88.630	82.613	82.613	85.917	85.917	85.917	85.917	85.917	0	0	945.330	
400	Subsídios Requisitados	6.815	6.815	6.815	6.815	6.815	6.815	6.815	6.615	6.815	7.052	8.285	0	0	76.175	
402	Grat. Tempo Integral Judicial	5.294	5.294	6.156	6.915	7.776	7.776	8.241	8.241	9.978	10.036	12.727	0	0	88.337	
405	Auxilio Universitário EMSURB	1.786	1.588	1.389	1.389	1.588	1.786	1.238	1.238	1.445	1.445	1.445	0	0	16.337	
406	Grat. De Presença art 65 LC 153/16	38.805	36.260	36.260	33.214	36.118	36.118	36.525	37.062	37.562	37.562	37.562	0	0	403.350	
407	Comissão Esp. Recursos BID	3.462	3.462	3.462	3.462	3.462	3.462	3.462	3.462	3.462	3.462	3.462	0	0	38.877	
408	Função Grtificada da Saúde	16.906	18.346	21.731	21.731	21.731	21.731	23.525	23.525	23.975	24.615	26.415	0	0	244.835	
409	Complemento Gratificação	1.388	1.388	1.388	1.388	1.388	1.388	1.388	1.388	1.388	1.388	1.388	0	0	15.164	
413	Desempenho Previne Brasil-Port 123/20 SMS	1.167	781.428	8.983	12.780	0	0	0	826.262	0	10.130	888	0	0	1.641.338	
414	Restituição de Desconto	0	0	0	0	0	0	22	0	0	0	0	0	0	0	
415	Campanha VAC-COVID-19 SMS 062/21	0	0	0	400	2.650	500	4.275	0	600	225	0	0	0	8.050	
420	Grat. Comissão Trabalho III	2.258	2.258	2.258	2.258	4.246	4.246	4.246	4.274	4.274	5.001	5.001	0	0	40.119	
422	Vantagem Pessoal Incorporado CC	63.806	66.897	66.897	69.198	72.999	72.999	75.826	80.660	80.660	87.043	90.501	0	0	827.485	
423	Proventos Inativos EC 103/19	9.362	9.362	9.362	9.362	9.362	9.362	9.737	9.974	12.542	12.542	13.078	0	0	114.847	
424	Pensionistas Pensão por Morte EC 103/19	5.559	5.559	5.559	5.559	5.559	5.599	5.781	5.781	5.781	5.781	5.781	0	0	62.996	
425	Grat. Dedicção Ingtegral GDI LC 188/23	107.129	107.129	107.245	107.595	107.595	107.954	112.272	110.223	108.463	108.463	108.463	0	0	1.192.332	
426	Grat. Dedicção Ingtegral GDI LC 188/23 Ant.	0	1.000	0	0	0	0	0	0	0	0	0	0	0	1.000	
427	Abono Por Encargo Excepcional LC 194/23	182.000	66.950	159.250	273.850	131.600	128.750	486.356	88.192	117.624	183.508	183.352	0	0	2.011.332	
428	Função sw Confiança GMA lc 194/23	119.837	119.837	119.837	119.837	119.837	119.837	124.630	124.630	124.630	124.630	124.630	0	0	1.242.370	
430	1/6 Férias	22.784	0	0	0	0	18.282	2.758	0	0	0	0	0	0	43.825	
431	Assist. Financeira Compl. Port 1135/23	705.904	676.722	701.824	637.458	672.497	691.548	670.969	661.781	630.594	623.465	657.612	0	0	7.503.873	
432	Grat.Tempo Integral Incorporada Judicial	861	861	861	861	861	1.723	1.791	1.791	1.791	1.791	1.791	0	0	14.886	
433	Assist. Financeira Compl. Port 1135/23 Ant.	2.043	1.272	12.804	5.655	30.034	9.423	6.496	7.953	3.221	20.003	0	0	0	98.904	
434	Grat. Presença II Art 65	2.688	2.688	2.688	2.688	2.688	2.688	2.688	2.795	2.795	84.848	98.082	0	0	107.833	
436	Assist. Financeira Compl. 9 parcela	0	0	1.265	0	0	0	20	200	0	0	0	0	0	1.485	
440	Vantagem Pessoal Incorporado	406.206	406.206	406.206	407.273	414.334	414.882	431.477	433.277	433.277	443.392	445.592	0	0	4.624.222	
443	Auxilio Alimentação CLT	0	0	0	0	0	0	0	0	0	0	1.160	0	0	1.160	
445	VPNI-GTI GMA LC 23	50.335	50.335	50.335	50.335	50.335	50.335	52.349	52.349	52.349	52.349	51.296	0	0	562.205	
446	VPNI-GTI TITULAÇÃO LC 23	202.270	201.801	200.508	200.761	201.182	200.944	209.074	208.116	207.957	208.037	206.911	0	0	2.007.160	
468	Dif. Reajuste CLT	0	0	0	0	0	0	793	0	0	550	0	0	0	1.343	
469	DIF. Reajuste Estagio	0	0	0	0	0	0	187.565	456	0	0	0	0	0	188.021	
470	Dif Férias Abono Permanente	0	0	0	0	0	0	72.731	96.143	4.665	13.890	2.598	0	0	190.028	
471	Dif, Letras CLT	0	0	0	0	0	306	0	0	0	0	0	0	0	0	

ANTONIO JOSÉ VAZ DE SA  
 SECRETÁRIO MUNICIPAL DE FAZENDA  
 Nº 11.111/2024  
 11/11/2024





EVOLUÇÃO DA FOLHA DE PAGAMENTO DA PREFEITURA DE ARACAJU

Conta	Descrição da Conta	EXERCÍCIO DE 2024														TOTAL
		JANEIRO	FEVEREIRO	MARÇO	ABRIL	MAIO	JUNHO	JULHO	AGOSTO	SETEMBRO	OUTUBRO	NOVEMBRO	13º 2º Parc.	DEZEMBRO		
472	Vencimento CLT	0	0	0	0	0	3.657	3.657	3.657	3.657	3.657	3.657	0	0	21.339	
473	Adicional Insalubridade CLT	0	0	0	0	0	731	731	731	731	731	731	0	0	4.888	
474	Função Gratificada CLT	0	0	0	0	0	1.355	1.409	1.409	1.409	1.409	1.409	0	0	8.298	
475	Complemento de Gratificação CLT	0	0	0	0	0	542	752	752	752	752	752	0	0	4.002	
476	Assist. Financeira Comp. Port 1135/23 CLT	0	0	0	0	0	917	0	0	1.323	0	662	0	0	2.002	
477	GEA Magistério LC 177/2022 judici	12.436	12.436	38.960	31.932	63.125	66.767	80.821	104.139	116.895	466.255	961.043	0	0	1.954.308	
481	Auxílio Uniforme Anterior	260	18.319	23.757	47.703	7.065	0	1.160	1.027	0	0	0	0	0	99.291	
482	Auxílio Saúde Anterior	0	2.873	0	290	0	0	0	0	64	0	0	0	0	3.227	
000	EMURB folha proventos geral	2.175.770	1.943.141	1.800.140	1.892.346	1.796.471	2.114.062	2.208.665	1.972.294	2.051.066	1.957.777	2.103.605	1.496.505	0	23.511.842	
<b>900</b>	<b>PROVENTOS</b>	<b>85.132.417</b>	<b>85.039.066</b>	<b>85.843.220</b>	<b>88.685.146</b>	<b>90.360.521</b>	<b>96.154.713</b>	<b>108.537.667</b>	<b>97.236.947</b>	<b>97.693.997</b>	<b>91.649.998</b>	<b>92.810.923</b>	<b>60.972.712</b>	<b>0</b>	<b>1.080.117.328</b>	
<b>ENCARGOS SOCIAIS</b>		<b>48.582.983</b>	<b>48.167.468</b>	<b>48.498.483</b>	<b>47.985.885</b>	<b>47.989.531</b>	<b>47.400.829</b>	<b>73.470.345</b>	<b>67.366.196</b>	<b>63.485.475</b>	<b>62.146.979</b>	<b>63.593.230</b>	<b>61.408.568</b>	<b>0</b>	<b>680.095.871</b>	
INSS/ DIRETA/INDIRETA		3.065.782	3.079.498	3.119.419	3.143.993	3.165.600	3.360.999	3.792.137	3.324.982	3.374.876	3.371.592	4.650.369	3.480.456	0	40.929.704	
IPES SAÚDE/ FINANPREV/ FUNPREV		1.158.820	1.157.133	1.159.961	1.160.351	1.157.104	1.148.479	1.155.904	1.192.370	1.191.385	1.175.281	1.181.936	1.135.191	0	13.973.917	
CUSTO EMPRESA VALE TRANSPORTE		351.386	418.724	441.593	409.850	484.308	398.931	411.992	530.514	412.614	333.441	337.410	0	0	4.530.863	
CONTRIBUIÇÕES SOCIAIS RPPS PATRONAL		<b>25.231.367</b>	<b>24.994.689</b>	<b>25.216.519</b>	<b>24.894.344</b>	<b>24.865.510</b>	<b>24.573.552</b>	<b>38.189.902</b>	<b>36.074.689</b>	<b>32.624.642</b>	<b>31.998.234</b>	<b>32.078.038</b>	<b>31.753.349</b>	<b>0</b>	<b>352.494.834</b>	
CONTRIBUIÇÃO PATRONAL FUNDO FINANCEIRO RPPS		<b>19.570.789</b>	<b>19.306.344</b>	<b>19.353.201</b>	<b>19.166.749</b>	<b>19.119.485</b>	<b>18.713.386</b>	<b>31.142.421</b>	<b>27.076.981</b>	<b>26.622.488</b>	<b>25.999.885</b>	<b>26.079.161</b>	<b>25.764.401</b>	<b>0</b>	<b>277.915.290</b>	
CONTRIBUIÇÃO PREVIDENCIÁRIA		<b>795.162</b>	<b>788.919</b>	<b>792.209</b>	<b>789.403</b>	<b>802.475</b>	<b>794.518</b>	<b>1.222.011</b>	<b>833.340</b>	<b>740.530</b>	<b>731.455</b>	<b>733.685</b>	<b>724.830</b>	<b>0</b>	<b>9.748.837</b>	
FUNDO FINANCEIRO		795.162	788.919	792.209	789.403	802.475	794.518	1.222.011	833.340	740.530	731.455	733.685	724.830	0	9.748.837	
CONTRIBUIÇÃO PREVIDENCIÁRIA SUPLEMENTAR		<b>18.775.628</b>	<b>18.517.424</b>	<b>18.560.992</b>	<b>18.377.346</b>	<b>18.317.010</b>	<b>17.918.868</b>	<b>29.920.409</b>	<b>26.243.641</b>	<b>25.881.958</b>	<b>25.268.430</b>	<b>25.345.476</b>	<b>25.039.571</b>	<b>0</b>	<b>268.166.852</b>	
FUNDO FINANCEIRO		18.775.628	18.517.424	18.560.992	18.377.346	18.317.010	17.918.868	29.920.409	26.243.641	25.881.958	25.268.430	25.345.476	25.039.571	0	268.166.852	
CONTRIBUIÇÃO PATRONAL FUNDO PREVIDENCIÁRIO RPPS		<b>5.660.577</b>	<b>5.688.345</b>	<b>5.863.318</b>	<b>5.727.595</b>	<b>5.746.025</b>	<b>5.860.167</b>	<b>7.047.481</b>	<b>8.997.708</b>	<b>6.002.154</b>	<b>5.998.349</b>	<b>5.998.877</b>	<b>5.988.948</b>	<b>0</b>	<b>74.579.844</b>	
FUNDO PREVIDENCIÁRIO		5.660.577	5.688.345	5.863.318	5.727.595	5.746.025	5.860.167	7.047.481	8.997.708	6.002.154	5.998.349	5.998.877	5.988.948	0	74.579.844	
<b>TOTAL GERAL</b>		<b>133.715.399</b>	<b>133.206.534</b>	<b>134.341.703</b>	<b>136.671.030</b>	<b>138.350.053</b>	<b>143.555.542</b>	<b>182.008.012</b>	<b>164.603.143</b>	<b>161.179.472</b>	<b>153.796.977</b>	<b>156.404.152</b>	<b>122.381.280</b>	<b>0</b>	<b>1.760.213.899</b>	
<b>COD</b>	<b>FOLHA DE CARGO EM COMISSÃO</b>	<b>7.836.132</b>	<b>7.807.449</b>	<b>7.848.092</b>	<b>7.924.399</b>	<b>7.940.169</b>	<b>7.974.110</b>	<b>8.315.951</b>	<b>8.378.803</b>	<b>8.440.416</b>	<b>8.444.362</b>	<b>8.450.107</b>	<b>-</b>	<b>0</b>	<b>89.559.890</b>	
138	Cargo em Comissao	2.383.582	2.380.457	2.394.663	2.429.573	2.436.770	2.435.983	2.540.610	2.572.505	2.588.360	2.592.152	2.593.535	-	0	27.988.890	
150	Gratíf. Especial s/CC	2.663.212	2.634.485	2.647.826	2.714.055	2.708.852	2.716.627	2.827.952	2.858.545	2.872.411	2.874.755	2.858.926	-	0	30.677.847	
155	Cargo em Comissão - Média Aritimética	147.746	147.746	147.746	147.746	147.746	147.746	153.656	153.656	153.656	153.656	153.656	-	0	1.654.059	
160	Gratíf. Especial s/CCE	2.181.513	2.200.573	2.215.701	2.202.516	2.222.223	2.208.148	2.311.111	2.338.804	2.361.895	2.359.812	2.371.451	-	0	24.677.847	
183	Cargo em Comissão Especial	157.097	157.097	157.097	145.737	152.432	148.200	152.480	152.480	152.480	150.831	147.705	-	0	1.654.059	
0	Cargos em Comissão EMURB	302.982	287.090	285.059	284.772	272.146	317.405	330.142	302.812	311.615	313.156	324.835	0	0	3.332.612	
<b>% CC X TOTAL PROVENTOS</b>		<b>9,20%</b>	<b>9,18%</b>	<b>9,14%</b>	<b>8,94%</b>	<b>8,79%</b>	<b>8,29%</b>	<b>7,66%</b>	<b>8,62%</b>	<b>8,64%</b>	<b>9,21%</b>	<b>9,10%</b>	<b>-</b>	<b>#DIV/0!</b>	<b>8,27%</b>	
FONTE: PMA/SEPLOG/SEMFAZ/CGOEF																

Assine e Para Validação: Código 655F-4742-AFC0-847D





ESTADO DE SERGIPE  
PREFEITURA MUNICIPAL DE ARACAJU

Secretaria Municipal da Fazenda

DEMONSTRATIVO DA FOLHA SINTÉTICA 13º SALÁRIO/2024  
ADMINISTRAÇÃO DIRETA INDIRETA

ÓRGÃO	Ocor.	FOLHA	VALOR R\$	OBRIGAÇÕES PATRONAIS	VALOR	TOTAL
GP	15 1	PROVENTOS	110.955,75	RPPS PLANO FINANCEIRO 22%	2.217,90	212.909,31
		PENSAO ALIMENTICIA	411,93	RPPS PLANO FINANCEIRO SUPLEMENTAR	76.618,34	
				RPPS PLANO PREVIDENCIÁRIO 22%	0,00	
				IPESSAÚDE	132,51	
				FINANPREV 22%	0,00	
		16	TOTAL	111.367,68	TOTAL	101.541,63
GVP	0	PROVENTOS	0,00	RPPS PLANO FINANCEIRO 22%	0,00	0,00
				RPPS PLANO FINANCEIRO SUPLEMENTAR	0,00	
				RPPS PLANO PREVIDENCIÁRIO 22%	0,00	
				FINANPREV 22%	0,00	
				VALE TRANSPORTE	0,00	
		0	TOTAL	0,00	TOTAL	0,00
SEGOV	115 3	PROVENTOS	528.139,65	RPPS PLANO FINANCEIRO 22%	2.851,26	739.397,42
		PENSAO ALIMENTICIA	1.310,28	RPPS PLANO FINANCEIRO SUPLEMENTAR	98.498,05	
				RPPS PLANO PREVIDENCIÁRIO 22%	4.892,28	
				RPPS FINANPREV 22%	8.533,62	
				IPESSAÚDE	423,06	
		118	TOTAL	529.449,93	TOTAL	209.947,49
FUNCAJU PESSOAL A DISPOSIÇÃO	1	PROVENTOS	2.888,56	RPPS PLANO FINANCEIRO 22%	558,64	22.946,70
				RPPS PLANO FINANCEIRO SUPLEMENTAR	19.298,45	
				RPPS PLANO PREVIDENCIÁRIO 22%	0,00	
				IPESSAÚDE	201,05	
				VALE TRANSPORTE	0,00	
		1	TOTAL	2.888,56	TOTAL	20.058,14
ÓRGÃO	Ocor.	FOLHA	VALOR R\$	OBRIGAÇÕES PATRONAIS	VALOR	TOTAL
TOTAL GERAL DA UNIDADE	135		643.706,17		331.547,26	975.253,43
PGM	119 3	PROVENTOS	1.575.594,99	RPPS PLANO FINANCEIRO 22%	71.817,66	4.389.385,30
		PENSAO ALIMENTICIA	7.425,85	RPPS PLANO FINANCEIRO SUPLEMENTAR	2.480.973,72	
		ESTAGIÁRIOS	0,00	RPPS PLANO PREVIDENCIÁRIO 22%	180.423,96	
				FINANPREV 22%	2.118,30	
				IPESSAÚDE	2.328,10	
		122	TOTAL	1.583.020,84	TOTAL	2.806.364,46
CGM	38 0	PROVENTOS	169.190,95	RPPS PLANO FINANCEIRO 22%	0,00	206.203,70
		ESTAGIARIOS	0,00	RPPS PLANO FINANCEIRO SUPLEMENTAR	0,00	
		DESCONTO 13º 1ª PARCELA	0,00	FINANPREV 22%	723,20	
				IPESSAÚDE	224,15	
				VALE TRANSPORTE	0,00	
		38	TOTAL	169.190,95	TOTAL	37.012,75
VALOR A TRASPORTAR	295		2.395.917,96		3.174.924,47	5.570.842,43





**DEMONSTRATIVO DA FOLHA SINTÉTICA 13º SALÁRIO/2024**  
**ADMINISTRAÇÃO DIRETA INDIRETA**

ÓRGÃO	Ocor.	FOLHA	VALOR R\$	OBRIGAÇÕES PATRONAIS	VALOR	TOTAL
SECOM	46	PROVENTOS	191.252,05	RPPS PLANO FINANCEIRO 22%	1.581,56	289.279,14
	0	ESTAGIÁRIOS	0,00	RPPS PLANO FINANCEIRO SUPLEMENTAR	54.635,72	
				IPESSAÚDE	515,59	
	46	TOTAL	191.252,05	VALE TRANSPORTE	0,00	
				INSS	41.294,22	
				TOTAL	98.027,09	
ÓRGÃO	Ocor.	FOLHA	VALOR R\$	OBRIGAÇÕES PATRONAIS	VALOR	TOTAL
SEMFAZ	546	PROVENTOS	2.367.826,83	RPPS PLANO FINANCEIRO 22%	20.261,34	3.777.829,38
	13	PENSÃO ALIMENTICIA	7.534,58	RPPS PLANO FINANCEIRO SUPLEMENTAR	699.937,20	
	0	ESTAGIÁRIOS	0,00	RPPS PLANO PREVIDENCIÁRIO 22%	230.366,00	
	31	CONTRATAÇÃO TEMPORARIA	55.995,01	IPESSAÚDE	37.627,43	
	0	CONSELHOS TUTELARES	121.333,32	VALE TRANSPORTE	0,00	
	1	PENSÃO ALIMENTICIA	289,17	INSS	24.266,66	
	0	PENSÃO ALIMENTICIA	0,00	INSS	212.391,84	
591	TOTAL	2.552.978,91	TOTAL	1.224.850,47		
ÓRGÃO	Ocor.	FOLHA	VALOR R\$	OBRIGAÇÕES PATRONAIS	VALOR	TOTAL
SEMFAZ	148	PROVENTOS	2.500.683,04	RPPS PLANO FINANCEIRO 22%	96.781,66	6.185.249,30
	5	PENSÃO ALIMENTICIA	11.610,76	RPPS PLANO FINANCEIRO SUPLEMENTAR	3.343.366,46	
	0	ESTAGIÁRIOS	0,00	RPPS PLANO PREVIDENCIÁRIO 22%	81.577,18	
				FINANPREV 22%	1.481,62	
				FUNPREV BA 22%	0,00	
				IPESSAÚDE	2.613,78	
				VALE TRANSPORTE	0,00	
153	TOTAL	2.512.293,80	INSS	147.134,80		
			TOTAL	3.672.955,50		
ÓRGÃO	Ocor.	FOLHA	VALOR R\$	OBRIGAÇÕES PATRONAIS	VALOR	TOTAL
SEJESP	67	PROVENTOS	239.961,62	RPPS PLANO FINANCEIRO 22%	0,00	294.005,99
	2	PENSÃO ALIMENTICIA	227,41	RPPS PLANO FINANCEIRO SUPLEMENTAR	0,00	
	0	ESTAGIÁRIOS	0,00	RPPS PLANO PREVIDENCIÁRIO 22%	2.977,92	
				IPESSAÚDE	543,03	
				VALE TRANSPORTE	0,00	
69	TOTAL	240.189,03	INSS	50.296,01		
			TOTAL	53.816,96		
ÓRGÃO	Ocor.	FOLHA	VALOR R\$	OBRIGAÇÕES PATRONAIS	VALOR	TOTAL
SEMA	97	PROVENTOS	423.967,79	RPPS PLANO FINANCEIRO 22%	3.301,78	629.726,45
	0	ESTAGIÁRIOS	0,00	RPPS PLANO FINANCEIRO SUPLEMENTAR	114.061,48	
				RPPS PLANO PREVIDENCIÁRIO 22%	40.426,22	
				IPESSAÚDE	7.764,47	
				VALE TRANSPORTE	0,00	
97	TOTAL	423.967,79	INSS	40.204,71		
			TOTAL	205.758,66		
ÓRGÃO	Ocor.	FOLHA	VALOR R\$	OBRIGAÇÕES PATRONAIS	VALOR	TOTAL
SETUR	48	PROVENTOS	234.204,40	RPPS PLANO FINANCEIRO 22%	0,00	287.921,65
	1	PENSÃO ALIMENTICIA	1.065,29	RPPS PLANO FINANCEIRO SUPLEMENTAR	0,00	
	0	ESTAGIÁRIOS	0,00	RPPS PLANO PREVIDENCIÁRIO 22%	0,00	
				IPESSAÚDE	0,00	
				VALE TRANSPORTE	0,00	
49	TOTAL	235.269,69	INSS	52.651,96		
			TOTAL	52.651,96		
<b>VALOR A TRASPORTAR</b>	<b>1.300</b>		<b>8.551.869,23</b>		<b>8.482.985,11</b>	<b>17.034.854,34</b>



**DEMONSTRATIVO DA FOLHA SINTÉTICA 13º SALÁRIO/2024**  
**ADMINISTRAÇÃO DIRETA INDIRETA**

ÓRGÃO	Ocor.	FOLHA	VALOR R\$	OBRIGAÇÕES PATRONAIS	VALOR	TOTAL
SEMINFRA - EMURB E EMURB PESSOAL A DISPOSIÇÃO	44	PROVENTOS	235.883,09	RPPS PLANO FINANCEIRO 22%	107.273,62	4.720.862,67
	54	PROVENTOS - EMURB - PESSOAL DISP.	323.520,22	RPPS PLANO FINANCEIRO SUPLEMENTAR	3.705.815,93	
	3	PENSÃO ALIMENTICIA	1.234,94	RPPS PLANO PREVIDENCIÁRIO 22%	1.459,02	
	82	PROVENTOS - EMSURB - PESSOAL DISP.	326.968,08	IPESSAÚDE	17.306,68	
	5	PENSÃO ALIMENTICIA	1.401,09	VALE TRANSPORTE	0,00	
	188	<b>TOTAL</b>	<b>889.007,42</b>	<b>TOTAL</b>	<b>3.831.855,25</b>	
ÓRGÃO	Ocor.	FOLHA	VALOR R\$	OBRIGAÇÕES PATRONAIS	VALOR	TOTAL
SEMDEC	67	PROVENTOS	296.546,27	RPPS PLANO FINANCEIRO 22%	5.553,60	548.243,36
	4	PENSÃO ALIMENTICIA	3.386,77	RPPS PLANO FINANCEIRO SUPLEMENTAR	191.851,66	
	0	ESTAGIÁRIOS	0,00	RPPS PLANO PREVIDENCIÁRIO 22%	5.317,06	
				FINANPREV 22%	0,00	
				RECIPREV 22%	0,00	
				IPREM-SP	2.820,28	
				IPESSAÚDE	224,15	
				VALE TRANSPORTE	0,00	
				INSS	42.543,57	
	71	<b>TOTAL</b>	<b>299.933,04</b>	<b>TOTAL</b>	<b>248.310,32</b>	
ÓRGÃO	Ocor.	FOLHA	VALOR R\$	OBRIGAÇÕES PATRONAIS	VALOR	TOTAL
SEMDEC-GMA	404	PROVENTOS	2.894.019,76	RPPS PLANO FINANCEIRO 22%	52.770,24	5.207.203,27
	48	PENSÃO ALIMENTICIA	33.371,05	RPPS PLANO FINANCEIRO SUPLEMENTAR	1.822.971,95	
				RPPS PLANO PREVIDENCIÁRIO 22%	324.651,32	
				IPESSAÚDE	72.578,08	
	452	<b>TOTAL</b>	<b>2.927.390,81</b>	<b>TOTAL</b>	<b>2.279.812,46</b>	
ÓRGÃO	Ocor.	FOLHA	VALOR R\$	OBRIGAÇÕES PATRONAIS	VALOR	TOTAL
SEMDE	15	PROVENTOS	83.315,61	RPPS PLANO FINANCEIRO 22%	0,00	102.045,96
				RPPS PLANO FINANCEIRO SUPLEMENTAR	0,00	
				RPPS PLANO PREVIDENCIÁRIO 22%	0,00	
				VALE TRANSPORTE	0,00	
				INSS	18.730,35	
	15	<b>TOTAL</b>	<b>83.315,61</b>	<b>TOTAL</b>	<b>18.730,35</b>	
ÓRGÃO	Ocor.	FOLHA	VALOR R\$	OBRIGAÇÕES PATRONAIS	VALOR	TOTAL
SEMAPI	9	PROVENTOS	45.718,79	RPPS PLANO FINANCEIRO 22%	0,00	52.029,94
				RPPS PLANO FINANCEIRO SUPLEMENTAR	0,00	
				RPPS PLANO PREVIDENCIÁRIO 22%	0,00	
				VALE TRANSPORTE	0,00	
				INSS	6.311,15	
	9	<b>TOTAL</b>	<b>45.718,79</b>	<b>TOTAL</b>	<b>6.311,15</b>	
ÓRGÃO	Ocor.	FOLHA	VALOR R\$	OBRIGAÇÕES PATRONAIS	VALOR	TOTAL
SEPLOG	193	PROVENTOS	1.005.028,65	RPPS PLANO FINANCEIRO 22%	21.611,84	1.964.448,33
	3	PENSÃO ALIMENTICIA	2.194,30	RPPS PLANO FINANCEIRO SUPLEMENTAR	746.590,86	
	0	ESTAGIÁRIOS	0,00	RPPS PLANO PREVIDENCIÁRIO 22%	20.228,46	
				IPESSAÚDE	3.460,62	
				VALE TRANSPORTE	0,00	
				FINANPREV	0,00	
196	<b>TOTAL</b>	<b>1.007.222,95</b>	<b>TOTAL</b>	<b>957.225,38</b>		
<b>TOTAL ADMINISTRAÇÃO GERAL</b>	<b>2.231</b>		<b>13.804.457,85</b>		<b>15.825.230,02</b>	<b>29.629.687,87</b>
<b>VALOR A TRASPORTAR</b>	<b>2.231</b>		<b>13.804.457,85</b>		<b>15.825.230,02</b>	<b>29.629.687,87</b>



**DEMONSTRATIVO DA FOLHA SINTÉTICA 13º SALÁRIO/2024**  
**ADMINISTRAÇÃO DIRETA INDIRETA**

ÓRGÃO	Ocor.	FOLHA	VALOR R\$	OBRIGAÇÕES PATRONAIS	VALOR	TOTAL
MDE	335	PROVENTOS - MDE	2.110.409,41	RPPS PLANO FINANCEIRO 22% MDE	22.850,56	7.429.086,49
	6	PENSAO ALIMENTÍCIA MDE	6.611,01	RPPS PLANO FINANCEIRO 22% ADM GERAL	74.296,42	
	111	PROVENTOS ADM. GERAL	456.902,30	RPPS PLANO FINANCEIRO SUPLEMENTAR MDE	789.382,97	
	5	PENSAO ALIMENTÍCIA ADM. GERAL	1.898,28	RPPS PLANO FINANCEIRO SUPLEMENTAR ADM GERAL	2.566.603,30	
	359	ESTAGIÁRIOS	0,00	RPPS PLANO PREVIDENCIÁRIO 22% MDE	1.185.559,22	
				RPPS PLANO PREVIDENCIÁRIO 22% ADM GERAL	2.438,16	
				FINANPREV 22%	16.128,46	
				FUNPREV RC e IPREM MDE 22%	1.702,12	
				IPESSAÚDE MDE	0,00	
				IPESSAÚDE ADM. GERAL	17.517,70	
			VALE TRANSPORTE MDE	9.950,61		
			VALE TRANSPORTE ADM GERAL	0,00		
			INSS MDE	166.835,97		
	816	<b>TOTAL</b>	<b>2.575.821,00</b>	<b>TOTAL</b>	<b>4.853.265,49</b>	
ÓRGÃO	Ocor.	FOLHA	VALOR R\$	OBRIGAÇÕES PATRONAIS	VALOR	TOTAL
EDUCAÇÃO BÁSICA FUNDEB	1154	PROVENTOS	14.955.071,21	RPPS PLANO FINANCEIRO 22%	109.599,50	25.860.850,64
	19	PENSAO ALIMENTÍCIA	22.657,75	RPPS PLANO FINANCEIRO SUPLEMENTAR	3.786.164,58	
	900	CONTRATAÇÃO TEMPORARIA	3.585.912,35	RPPS PLANO PREVIDENCIÁRIO 22%	2.376.899,82	
	1	PENSAO ALIMENTÍCIA	200,00	IPREM SP 22%	0,00	
				IPESSAÚDE	143.944,08	
				INSS FUNDEB	880.401,35	
				VALE TRANSPORTE	0,00	
	2074	<b>TOTAL</b>	<b>18.563.841,31</b>	<b>TOTAL</b>	<b>7.297.009,33</b>	
<b>TOTAL GERAL DA UNIDADE</b>	<b>2.890</b>		<b>21.139.662,31</b>		<b>12.150.274,82</b>	<b>33.289.937,13</b>
ÓRGÃO	Ocor.	FOLHA	VALOR R\$	OBRIGAÇÕES PATRONAIS	VALOR	TOTAL
SAÚDE	2567	PROVENTOS	13.965.045,94	RPPS PLANO FINANCEIRO 22%	16.978,36	21.627.635,04
	46	PENSAO ALIMENTÍCIA	23.436,60	RPPS PLANO FINANCEIRO 22% ADM GERAL	28.583,54	
	48	PROVENTOS ADM.GERAL	200.514,10	RPPS PLANO FINANCEIRO SUPLEMENTAR	586.525,14	
	3	PENSAO ALIMENTÍCIA ADM. GERAL	929,65	RPPS PLANO FINANCEIRO SUPLEMENTAR ADM GERAL	987.431,37	
	68	ESTAGIÁRIOS	0,00	RPPS PLANO PREVIDENCIÁRIO 22%	2.340.724,26	
	979	CONTRATAÇÃO TEMPORARIA	2.401.026,06	RPPS PLANO PREVIDENCIÁRIO 22% ADM GERAL	833,58	
	2	PENSAO ALIMENTÍCIA TEMPORARIA	407,09	FINANPREV E IPREV-SE 22%	5.534,16	
				IPESSAÚDE	227.835,98	
				IPESSAÚDE ADM. GERAL	7.469,47	
				VALE TRANSPORTE	0,00	
			VALE TRANSPORTE ADM GERAL	0,00		
			INSS	834.359,74		
	3713	<b>TOTAL</b>	<b>16.591.359,44</b>	<b>TOTAL</b>	<b>5.036.275,60</b>	
<b>TOTAL GERAL DA UNIDADE</b>	<b>3.713</b>		<b>16.591.359,44</b>		<b>5.036.275,60</b>	<b>21.627.635,04</b>
<b>TOTAL PESSOAL DA SMS E SME</b>	<b>6.603</b>		<b>37.731.021,75</b>		<b>17.186.550,42</b>	<b>54.917.572,17</b>
<b>FOLHA ADM.DIRETA</b>	<b>8.834</b>		<b>51.535.479,60</b>		<b>33.011.780,44</b>	<b>84.547.260,04</b>
<b>VALOR A TRASPORTAR</b>	<b>8.834</b>		<b>51.535.479,60</b>		<b>33.011.780,44</b>	<b>84.547.260,04</b>



**DEMONSTRATIVO DA FOLHA SINTÉTICA 13º SALÁRIO/2024**  
**ADMINISTRAÇÃO DIRETA INDIRETA**

ÓRGÃO	Ocor.	FOLHA	VALOR R\$	OBRIGAÇÕES PATRONAIS	VALOR	TOTAL
FUNCAJU	95	PROVENTOS	241.095,84	RPPS PLANO FINANCEIRO 22%	3.904,14	426.702,00
	2	PENSAO ALIMENTÍCIA	496,38	RPPS PLANO FINANCEIRO SUPLEMENTAR	134.870,28	
	13	ESTAGIÁRIOS	0,00	IPESAUDE	894,44	
				INSS	42.334,64	
				FINANPREV 22%	3.106,28	
			VALE TRANSPORTE	0,00		
	110	<b>TOTAL</b>	<b>241.592,22</b>	<b>TOTAL</b>	<b>185.109,78</b>	
ÓRGÃO	Ocor.	FOLHA	VALOR R\$	OBRIGAÇÕES PATRONAIS	VALOR	TOTAL
FUNDAT	91	PROVENTOS	217.342,87	RPPS PLANO FINANCEIRO 22%	5.303,14	435.857,03
	2	PENSAO ALIMENTÍCIA	579,93	RPPS PLANO FINANCEIRO SUPLEMENTAR	183.199,44	
	0	ESTAGIÁRIOS	0,00	IPESAUDE	976,22	
	5	FUNDAT - PESSOAL A DISPOSICAO	28.455,43	VALE TRANSPORTE	0,00	
				INSS	44.964,42	
	98	<b>TOTAL</b>	<b>246.378,23</b>	<b>TOTAL</b>	<b>189.478,80</b>	
ÓRGÃO	Ocor.	FOLHA	VALOR R\$	OBRIGAÇÕES PATRONAIS	VALOR	TOTAL
SMTT	65	PROVENTOS ADMINISTRATIVO	266.277,18	RPPS PLANO FINANCEIRO 22%	66.622,98	4.281.082,42
	2	PENSAO ALIMENTÍCIA ADMINISTRATIVO	783,65	RPPS PLANO FINANCEIRO SUPLEMENTAR	2.301.521,07	
	214	PROVENTOS OPERACIONAL	1.411.694,23	RPPS PLANO PREVIDENCIÁRIO 22%	151.606,26	
	13	PENSAO ALIMENTÍCIA OPERACIONAL	6.007,52	FINANPREV 22%	1.482,42	
	0	ESTAGIÁRIOS ADMINISTRATIVO	0,00	IPESAUDE	36.136,35	
	0	ESTAGIÁRIOS OPERACIONAL	0,00	INSS	22.482,19	
				INSS	16.468,57	
	294	<b>TOTAL</b>	<b>1.684.762,58</b>	<b>TOTAL</b>	<b>2.596.319,84</b>	
ÓRGÃO	Ocor.	FOLHA	VALOR R\$	OBRIGAÇÕES PATRONAIS	VALOR	TOTAL
EMSUB	750	PROVENTOS	2.007.497,32	RPPS PLANO FINANCEIRO 22%	9.114,42	2.763.870,80
	38	PENSAO ALIMENTÍCIA	12.290,80	RPPS PLANO FINANCEIRO SUPLEMENTAR	314.861,77	
	0	ESTAGIÁRIOS	0,00	INSS	402.349,73	
				FGTS	0,00	
				FINANPREV 22%	2.966,12	
				IPESAUDE	14.790,64	
				VALE TRANSPORTE	0,00	
	788	<b>TOTAL</b>	<b>2.019.788,12</b>	<b>TOTAL</b>	<b>744.082,68</b>	
ÓRGÃO	Ocor.	FOLHA	VALOR R\$	OBRIGAÇÕES PATRONAIS	VALOR	TOTAL
EMURB	129	PROVENTOS	1.113.901,39	INSS	0,00	1.496.504,82
	17	ESTAGIÁRIOS	3.072,58	IPESAUDE	0,00	
	140	CLT	353.778,73	FGTS MENSAL	0,00	
	19	PENSAO ALIMENTÍCIA	22.679,54	VALE TRANSPORTE	0,00	
	8	A DISPOSICAO	3.072,58			
	313	<b>TOTAL</b>	<b>1.496.504,82</b>	<b>TOTAL</b>	<b>0,00</b>	
ÓRGÃO	Ocor.	FOLHA	VALOR R\$	OBRIGAÇÕES PATRONAIS	VALOR	TOTAL
CONSÓRCIO DE TRANSPORTE INTERMUNICIPAL - CTM	4	SUBSÍDIOS	6.536,98	INSS	1.307,40	7.844,38
	4	<b>TOTAL</b>	<b>6.536,98</b>	<b>TOTAL</b>	<b>1.307,40</b>	
FOLHA ADM.INDIRETA	1.607		5.695.562,95		3.716.298,50	9.411.861,45
TOTAL GERAL ADM. DIR E IND	10.441		57.231.042,55		36.728.078,94	93.959.121,49



**DEMONSTRATIVO DA FOLHA SINTÉTICA 13º SALÁRIO/2024**  
**ADMINISTRAÇÃO DIRETA INDIRETA**

ÓRGÃO	Ocor.	FOLHA	VALOR R\$	OBRIGAÇÕES PATRONAIS	VALOR	TOTAL	
ARACAJU PREVIDÊNCIA FUNDO FINANCEIRO	2464	PROVENTOS INATIVOS DIVERSOS	10.122.161,18	IPESSAÚDE	264.597,90	28.600.598,78	
	1717	PROVENTOS INATIVOS MAGISTÉRIO	15.182.982,48	IPESSAÚDE	136.476,27		
	433	PROVENTOS INATIVOS SAÚDE	2.624.957,60	IPESSAÚDE	28.516,10		
	36	PROVENTOS INATIVOS SMTT	185.183,03	IPESSAÚDE	4.947,30		
	67	PENSAO ALIMENTÍCIA - INAT. DIVERSOS	30.490,57				
	17	PENSAO ALIMENTÍCIA - INAT. MAGISTÉRIO	16.550,79				
	4	PENSAO ALIMENTÍCIA - INAT. SAÚDE	2.961,22				
	1	PENSAO ALIMENTÍCIA - INAT. SMTT	774,34				
	4739	<b>TOTAL</b>	<b>28.166.061,21</b>	<b>TOTAL</b>	<b>434.537,57</b>		
	Ocor.	FOLHA	VALOR R\$	OBRIGAÇÕES PATRONAIS	VALOR		TOTAL
	656	PROVENTOS PENSÃO DIVERSOS	1.534.104,46	IPESSAÚDE	33.466,51		2.420.695,02
	120	PROVENTOS PENSÃO MAGISTÉRIO	661.671,80	IPESSAÚDE	5.336,52		
	57	PROVENTOS PENSÃO SAÚDE	160.380,82	IPESSAÚDE	2.687,75		
	7	PROVENTOS PENSÃO SMTT	22.319,94	IPESSAÚDE	320,13		
	3	PENSAO ALIMENTÍCIA	407,09				
843	<b>TOTAL</b>	<b>2.378.884,11</b>	<b>TOTAL</b>	<b>41.810,91</b>			
Ocor.	FOLHA	VALOR R\$	OBRIGAÇÕES PATRONAIS	VALOR	TOTAL		
196	PROVENTOS INATIVOS CMA - FUNCIONARIOS	1.710.394,59	IPESSAÚDE	33.323,92	1.848.775,17		
14	PROVENTOS INATIVOS CMA- VEREADORES	98.947,38	IPESSAÚDE	0,00			
5	PENSAO ALIMENTÍCIA	6.109,28					
215	<b>TOTAL</b>	<b>1.815.451,25</b>	<b>TOTAL</b>	<b>33.323,92</b>			
Ocor.	FOLHA	VALOR R\$	OBRIGAÇÕES PATRONAIS	VALOR	TOTAL		
17	PROVENTOS PENSÃO CMA VEREAORES	106.743,32	IPESSAÚDE	1.372,45	230.195,42		
26	PROVENTOS PENSÃO CMA	123.452,10	IPESSAÚDE	291,39			
43	<b>TOTAL</b>	<b>230.195,42</b>	<b>TOTAL</b>	<b>0,00</b>			
RESUMO	5840		32.590.591,99		509.672,40	33.100.264,39	
PMA INATIVOS	4739		28.166.061,21		434.537,57	28.600.598,78	
PMA PENSÃO	843		2.378.884,11		41.810,91	2.420.695,02	
AJUPREV CMA INATIVOS	215		1.815.451,25		33.323,92	1.848.775,17	
AJUPREV CMA PENSÃO	43		230.195,42		0,00	230.195,42	
ÓRGÃO	Ocor.	FOLHA	VALOR R\$	OBRIGAÇÕES PATRONAIS	VALOR	TOTAL	
ARACAJU PREVIDÊNCIA FUNDO PREVIDENCIÁRIO	40	PROVENTOS INATIVOS CONS.MAGISTÉRIO	184.539,23	IPESSAÚDE	1.824,76	991.945,26	
	182	PROVENTOS INATIVOS CONS. SAÚDE	786.118,40	IPESSAÚDE	13.980,34		
	4	PROVENTOS INATIVOS CONS.DIVERSOS	4.501,41	IPESSAÚDE	265,18		
	3	PENSAO ALIMENTÍCIA	981,12				
	229	<b>TOTAL</b>	<b>976.140,16</b>	<b>TOTAL</b>	<b>15.805,10</b>		
	Ocor.	FOLHA	VALOR R\$	OBRIGAÇÕES PATRONAIS	VALOR	TOTAL	
	13	PROVENTOS PENSÃO CONS.MAGISTÉRIO	24.912,57	IPESSAÚDE	224,15	146.312,93	
	60	PROVENTOS PENSÃO CONS. SAÚDE	113.265,12	IPESSAÚDE	1.457,17		
	5	PROVENTOS PENSÃO CONS.DIVERSOS	8.135,24	IPESSAÚDE	308,87		
	78	<b>TOTAL</b>	<b>146.312,93</b>	<b>TOTAL</b>			
RESUMO	307		1.122.453,09		15.805,10	1.138.258,19	
PMA INATIVOS	229		976.140,16		15.805,10	991.945,26	
PMA PENSÃO	78		146.312,93		0,00	146.312,93	
TOTAL GERAL PREVIDENCIA	6147		33.713.045,08		525.477,50	34.238.522,58	
ÓRGÃO	Ocor.	FOLHA	VALOR R\$	OBRIGAÇÕES PATRONAIS	VALOR	TOTAL	
ARACAJU PREVIDENCIA ÓRGÃO	12	PROVENTOS	71.527,08	RPPS PLANO FINANCEIRO 22%	995,54	118.777,86	
	1	PENSAO ALIMENTÍCIA	130,77	RPPS PLANO FINANCEIRO SUPLEMENTAR 166,96%	34.391,38		
	0	ESTAGIÁRIOS	0,00	IPESSAÚDE	336,38		
			0,00	VALE TRANSPORTE	0,00		
			0,00	INSS	11.396,71		
13	<b>TOTAL</b>	<b>71.657,85</b>	<b>TOTAL</b>	<b>47.120,01</b>			
TOTAL GERAL PREVIDENCIA	6160		33.784.702,93		572.597,51	34.357.300,44	





**DEMONSTRATIVO DA FOLHA SINTÉTICA 13º SALÁRIO/2024**  
**ADMINISTRAÇÃO DIRETA INDIRETA**

ESPECIFICAÇÃO	Ocor.	PROVENTOS	OBRIGAÇÕES	TOTAL
EXECUTIVO	16.601	91.015.745,48	37.300.676,45	128.316.421,93
DIRETA	8.834	51.535.479,60	33.011.780,44	84.547.260,04
INDIRETA	1.607	5.695.562,95	3.716.298,50	9.411.861,45
PREVIDÊNCIA	6.160	33.784.702,93	572.597,51	34.357.300,44
ESPECIFICAÇÃO	Ocor.	PROVENTOS	OBRIGAÇÕES	TOTAL
EXECUTIVO	100%	100%	100%	100%
DIRETA	53%	57%	89%	66%
INDIRETA	10%	6%	10%	7%
PREVIDÊNCIA	37%	37%	2%	27%

FONTE: SEMFAZ-COGEOF

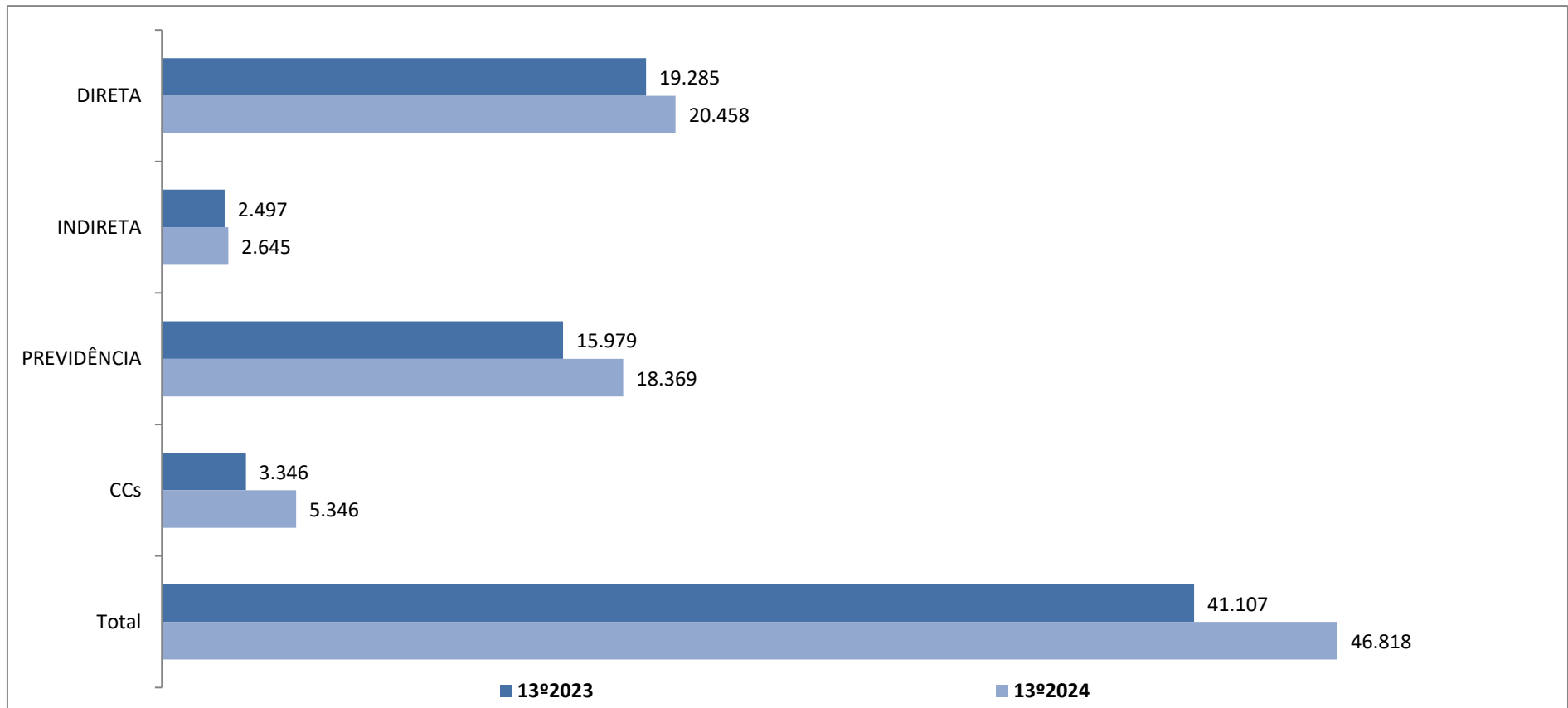
EMIÇÃO:12/12/2024 12H08

**DADOS CONSOLIDADOS DOS RESUMOS DA FOLHA DISPONIBILIZADO PELA SEPLOG E EMURB**





### COMPARATIVO DA FOLHA LÍQUIDA 13º/2024 EM RELAÇÃO A 13º /2025 - MI R\$



FONTE: SEMFAZ-COGOEf

EMIÇÃO 12/12/2024 12H08





### DEMONSTRATIVO DA FOLHA DE PAGAMENTO LÍQUIDA 13º SALÁRIO/2024 - ANEXO I

ÓRGÃOS	FOLHA LÍQUIDA																		TOTAL FOLHA LÍQUIDA							
	ESTATUTARIOS		P.ALIMENTICA				AGENTES POLÍTICOS E CCs				ADM. INDIRETA			ESTAGIÁRIOS		CT. TEMPORÁRIO		CT. C.TUTELAR		PREVIDÊNCIA						
	CEF	TOTAL	CEF	BB	BANESE	TOTAL	CEF	TOTAL	CEF	TOTAL	CEF	BANESE	TOTAL	CEF	TOTAL	CEF	TOTAL	CEF		BANESE	TOTAL					
SEGOV	36.104,85	36.104,85	1.722,23	0,00	0,00	1.722,23	276.878,35	276.878,35	0,00	0,00	0,00	0,00	0,00	0,00	0,00	0,00	0,00	0,00	0,00	0,00	0,00	0,00	0,00	314.768,43		
SEMFAS	741.354,60	741.354,60	7.294,03	0,00	529,72	7.823,75	423.748,53	423.748,53	0,00	0,00	0,00	0,00	0,00	0,00	27.284,70	27.284,70	53.338,66	53.338,66	0,00	0,00	0,00	0,00	0,00	0,00	1.253.550,24	
PGM	424.921,68	424.921,68	7.425,85	0,00	0,00	7.425,85	142.899,95	142.899,95	0,00	0,00	0,00	0,00	0,00	0,00	0,00	0,00	0,00	0,00	0,00	0,00	0,00	0,00	0,00	0,00	575.267,48	
SEMPAZ	607.675,92	607.675,92	11.610,76	0,00	0,00	11.610,76	375.096,71	375.096,71	0,00	0,00	0,00	0,00	0,00	0,00	0,00	0,00	0,00	0,00	0,00	0,00	0,00	0,00	0,00	0,00	994.388,39	
CGM	0,00	0,00	0,00	0,00	0,00	0,00	74.494,45	74.494,45	0,00	0,00	0,00	0,00	0,00	0,00	0,00	0,00	0,00	0,00	0,00	0,00	0,00	0,00	0,00	0,00	74.494,45	
SECOM	3.408,53	3.408,53	0,00	0,00	0,00	0,00	92.613,08	92.613,08	0,00	0,00	0,00	0,00	0,00	0,00	0,00	0,00	0,00	0,00	0,00	0,00	0,00	0,00	0,00	0,00	96.021,61	
SEPLOG	119.314,72	119.314,72	2.194,28	0,00	0,00	2.194,28	371.773,04	371.773,04	0,00	0,00	0,00	0,00	0,00	0,00	0,00	0,00	0,00	0,00	0,00	0,00	0,00	0,00	0,00	0,00	493.212,04	
SEMAPI	0,00	0,00	0,00	0,00	0,00	0,00	18.311,55	18.311,55	0,00	0,00	0,00	0,00	0,00	0,00	0,00	0,00	0,00	0,00	0,00	0,00	0,00	0,00	0,00	0,00	18.311,55	
SEJSP	6.372,74	6.372,74	227,41	0,00	0,00	227,41	111.684,84	111.684,84	0,00	0,00	0,00	0,00	0,00	0,00	0,00	0,00	0,00	0,00	0,00	0,00	0,00	0,00	0,00	0,00	118.284,99	
GMA	1.406.247,98	1.406.247,98	25.311,52	0,00	8.059,53	33.371,05	0,00	0,00	0,00	0,00	0,00	0,00	0,00	0,00	0,00	0,00	0,00	0,00	0,00	0,00	0,00	0,00	0,00	0,00	1.439.639,03	
SEMDEC	26.831,58	26.831,58	3.386,77	0,00	0,00	3.386,77	102.194,84	102.194,84	0,00	0,00	0,00	0,00	0,00	0,00	0,00	0,00	0,00	0,00	0,00	0,00	0,00	0,00	0,00	0,00	132.419,19	
SEMINFRA	309.408,43	309.408,43	1.175,64	0,00	1.460,39	2.636,03	109.034,78	109.034,78	0,00	0,00	0,00	0,00	0,00	0,00	0,00	0,00	0,00	0,00	0,00	0,00	0,00	0,00	0,00	0,00	421.089,24	
SEMA	111.119,31	111.119,31	0,00	0,00	0,00	0,00	94.653,84	94.653,84	0,00	0,00	0,00	0,00	0,00	0,00	0,00	0,00	0,00	0,00	0,00	0,00	0,00	0,00	0,00	0,00	205.773,15	
SETUR	0,00	0,00	1.065,29	0,00	0,00	1.065,29	106.765,38	106.765,38	0,00	0,00	0,00	0,00	0,00	0,00	0,00	0,00	0,00	0,00	0,00	0,00	0,00	0,00	0,00	0,00	107.830,67	
SEMED	0,00	0,00	0,00	0,00	0,00	0,00	42.327,77	42.327,77	0,00	0,00	0,00	0,00	0,00	0,00	0,00	0,00	0,00	0,00	0,00	0,00	0,00	0,00	0,00	0,00	42.327,77	
<b>TOTAL DIRETA</b>	<b>3.792.760,34</b>	<b>3.792.760,34</b>	<b>61.413,78</b>	<b>0,00</b>	<b>10.049,64</b>	<b>71.463,42</b>	<b>2.342.477,11</b>	<b>2.342.477,11</b>	<b>0,00</b>	<b>0,00</b>	<b>0,00</b>	<b>0,00</b>	<b>0,00</b>	<b>0,00</b>	<b>27.284,70</b>	<b>27.284,70</b>	<b>53.338,66</b>	<b>53.338,66</b>	<b>0,00</b>	<b>0,00</b>	<b>0,00</b>	<b>0,00</b>	<b>0,00</b>	<b>0,00</b>	<b>6.287.349,23</b>	
FUNCAJU	0,00	0,00	0,00	0,00	0,00	0,00	0,00	128.925,23	0,00	0,00	128.925,23	0,00	0,00	0,00	0,00	0,00	0,00	0,00	0,00	0,00	0,00	0,00	0,00	0,00	128.925,23	
FUNDAT	0,00	0,00	0,00	0,00	0,00	0,00	0,00	127.043,79	0,00	0,00	127.043,79	0,00	0,00	0,00	0,00	0,00	0,00	0,00	0,00	0,00	0,00	0,00	0,00	0,00	127.043,79	
SMTT	0,00	0,00	0,00	0,00	0,00	0,00	0,00	816.217,78	0,00	0,00	816.217,78	0,00	0,00	0,00	0,00	0,00	0,00	0,00	0,00	0,00	0,00	0,00	0,00	0,00	816.217,78	
ESMURB	0,00	0,00	0,00	0,00	0,00	0,00	0,00	1.004.630,31	0,00	0,00	1.004.630,31	0,00	0,00	0,00	0,00	0,00	0,00	0,00	0,00	0,00	0,00	0,00	0,00	0,00	1.004.630,31	
EMURB	0,00	0,00	0,00	0,00	0,00	0,00	0,00	568.446,78	0,00	0,00	568.446,78	0,00	0,00	0,00	0,00	0,00	0,00	0,00	0,00	0,00	0,00	0,00	0,00	0,00	568.446,78	
CTM	0,00	0,00	0,00	0,00	0,00	0,00	0,00	5.738,43	0,00	0,00	5.738,43	0,00	0,00	0,00	0,00	0,00	0,00	0,00	0,00	0,00	0,00	0,00	0,00	0,00	5.738,43	
<b>TOTAL INDIRETA</b>	<b>0,00</b>	<b>0,00</b>	<b>0,00</b>	<b>0,00</b>	<b>0,00</b>	<b>0,00</b>	<b>0,00</b>	<b>2.651.002,32</b>	<b>0,00</b>	<b>0,00</b>	<b>2.651.002,32</b>	<b>0,00</b>	<b>0,00</b>	<b>0,00</b>	<b>0,00</b>	<b>0,00</b>	<b>0,00</b>	<b>0,00</b>	<b>0,00</b>	<b>0,00</b>	<b>0,00</b>	<b>0,00</b>	<b>0,00</b>	<b>0,00</b>	<b>2.651.002,32</b>	
SEMED	779.257,64	779.257,64	4.807,33	0,00	3.701,96	8.509,29	402.484,69	402.484,69	0,00	0,00	0,00	0,00	0,00	0,00	0,00	0,00	0,00	0,00	0,00	0,00	0,00	0,00	0,00	0,00	1.190.281,62	
SEMED ED BÁSICA	6.767.338,13	6.767.338,13	12.570,29	500,00	9.787,46	22.857,75	148.902,12	148.902,12	0,00	0,00	0,00	0,00	0,00	0,00	1.930.201,62	1.930.201,62	0,00	0,00	0,00	0,00	0,00	0,00	0,00	0,00	0,00	8.869.289,62
<b>TOTAL SEMED</b>	<b>7.546.595,77</b>	<b>7.546.595,77</b>	<b>17.377,62</b>	<b>500,00</b>	<b>13.489,42</b>	<b>31.367,04</b>	<b>551.386,81</b>	<b>551.386,81</b>	<b>0,00</b>	<b>0,00</b>	<b>0,00</b>	<b>0,00</b>	<b>0,00</b>	<b>0,00</b>	<b>1.930.201,62</b>	<b>1.930.201,62</b>	<b>0,00</b>	<b>0,00</b>	<b>0,00</b>	<b>0,00</b>	<b>0,00</b>	<b>0,00</b>	<b>0,00</b>	<b>0,00</b>	<b>10.059.551,24</b>	
SMS	5.723.328,85	5.723.328,85	20.380,93	0,00	4.392,41	24.773,34	646.650,62	646.650,62	0,00	0,00	0,00	0,00	0,00	0,00	1.257.627,67	1.257.627,67	0,00	0,00	0,00	0,00	0,00	0,00	0,00	0,00	0,00	7.652.380,48
<b>TOTAL SMS</b>	<b>5.723.328,85</b>	<b>5.723.328,85</b>	<b>20.380,93</b>	<b>0,00</b>	<b>4.392,41</b>	<b>24.773,34</b>	<b>646.650,62</b>	<b>646.650,62</b>	<b>0,00</b>	<b>0,00</b>	<b>0,00</b>	<b>0,00</b>	<b>0,00</b>	<b>0,00</b>	<b>1.257.627,67</b>	<b>1.257.627,67</b>	<b>0,00</b>	<b>0,00</b>	<b>0,00</b>	<b>0,00</b>	<b>0,00</b>	<b>0,00</b>	<b>0,00</b>	<b>0,00</b>	<b>0,00</b>	<b>7.652.380,48</b>
IPMA ÓRGÃO	0,00	0,00	0,00	0,00	0,00	0,00	0,00	0,00	0,00	0,00	0,00	0,00	0,00	0,00	0,00	0,00	0,00	0,00	0,00	0,00	0,00	0,00	0,00	0,00	70.245,71	
IPMA GERAL PF	0,00	0,00	0,00	0,00	0,00	0,00	0,00	0,00	0,00	0,00	0,00	0,00	0,00	0,00	0,00	0,00	0,00	0,00	0,00	0,00	0,00	0,00	0,00	0,00	70.245,71	
IPMA MAGISTÉRIO PF	0,00	0,00	0,00	0,00	0,00	0,00	0,00	0,00	0,00	0,00	0,00	0,00	0,00	0,00	0,00	0,00	0,00	0,00	0,00	0,00	0,00	0,00	0,00	0,00	9.288.002,37	
IPMA CMA PF	0,00	0,00	0,00	0,00	0,00	0,00	0,00	0,00	0,00	0,00	0,00	0,00	0,00	0,00	0,00	0,00	0,00	0,00	0,00	0,00	0,00	0,00	0,00	0,00	1.035.193,13	
IPMA PP	0,00	0,00	0,00	0,00	0,00	0,00	0,00	0,00	0,00	0,00	0,00	0,00	0,00	0,00	0,00	0,00	0,00	0,00	0,00	0,00	0,00	0,00	0,00	0,00	618.244,64	
<b>TOTAL AJUPREVID</b>	<b>0,00</b>	<b>0,00</b>	<b>0,00</b>	<b>0,00</b>	<b>0,00</b>	<b>0,00</b>	<b>0,00</b>	<b>0,00</b>	<b>0,00</b>	<b>0,00</b>	<b>0,00</b>	<b>0,00</b>	<b>0,00</b>	<b>0,00</b>	<b>0,00</b>	<b>0,00</b>	<b>0,00</b>	<b>0,00</b>	<b>0,00</b>	<b>0,00</b>	<b>0,00</b>	<b>0,00</b>	<b>0,00</b>	<b>0,00</b>	<b>18.369.686,96</b>	
<b>TOTAL GERAL</b>	<b>17.062.684,96</b>	<b>17.062.684,96</b>	<b>99.172,33</b>	<b>500,00</b>	<b>27.931,47</b>	<b>127.603,80</b>	<b>3.540.514,54</b>	<b>3.540.514,54</b>	<b>2.651.002,32</b>	<b>0,00</b>	<b>2.651.002,32</b>	<b>0,00</b>	<b>0,00</b>	<b>0,00</b>	<b>3.215.113,99</b>	<b>3.215.113,99</b>	<b>53.338,66</b>	<b>53.338,66</b>	<b>18.346.369,49</b>	<b>23.317,47</b>	<b>18.369.686,96</b>	<b>0,00</b>	<b>0,00</b>	<b>0,00</b>	<b>45.019.945,23</b>	

### FOLHA LÍQUIDA DA PREFEITUA DE 13º SALÁRIO - 2024

ÍNDICE	VALOR R\$	ESTATUTÁRIOS		AGENTES POLÍTICOS E CCs		ESTAGIOS		PREVIDENCIA			
		% EM RELAÇÃO MÊS ANTERIOR	VL LIQUIDO	%	% EM RELAÇÃO MÊS ANTERIOR	VL LIQUIDO	%	% EM RELAÇÃO MÊS ANTERIOR	VL LIQUIDO	%	
ADM. GERAL	3.792.760,34	22,23%		ADM. GERAL	2.342.477,11	66,05%	ADM. GERAL	0,00	#DIV/0!		
EDUCAÇÃO MDE	779.257,64	4,57%		EDUCAÇÃO MDE	402.484,69	11,35%	EDUCAÇÃO MDE	0,00	#DIV/0!		
EDUCAÇÃO FUNDEB	6.767.338,13	39,66%		EDUCAÇÃO FUNDEB	148.902,12	4,20%	EDUCAÇÃO FUNDEB	0,00	#DIV/0!		
CEF	0,00	0,00%		CTM	5.738,43	0,16%	EDUCAÇÃO PROJOVEM	0,00	#DIV/0!		
SAÚDE	5.723.328,85	33,54%		SAÚDE	646.650,62	18,23%	SAÚDE	0,00	#DIV/0!		
<b>TOTAL</b>	<b>4,51%</b>	<b>17.062.684,96</b>	<b>100,00%</b>	<b>TOTAL</b>	<b>5,96%</b>	<b>3.546.252,97</b>	<b>100,00%</b>	<b>TOTAL</b>	<b>#DIV/0!</b>	<b>0,00</b>	<b>#DIV/0!</b>
MÊS ANTERIOR	16.326.236,12			MÊS ANTERIOR	3.346.703,84			MÊS ANTERIOR	0,00		
<b>GRÁFICO</b>											
Assinado por 1 pessoa: ANTONIO SILVA RÖCHA. Para verificar a validade das assinaturas, acesse https://aracaju.icpbrasil.gov.br											
FONTE: SEMAZ-COGOEF		ÍNDICE		ÍNDICE		ÍNDICE		ÍNDICE		ÍNDICE	
FOLHA 13º 2ª PARCELA		45.016.902,65		FOLHA LÍQUIDA DE 13º 2024		45.019.945,23		FOLHA BRUTA DE 13º 2024		99.214.488,09	
FOLHA 13º 1ª PARCELA		30.043.033,00		FOLHA LÍQUIDA DE 13º 2023		41.107.897,19		FOLHA BRUTA			





**DEMONSTRATIVO REPASSE PARA PAGAMENTO FOLHA LIQUIDA E RPPS PLANO FINANCEIRO 13º/2024**

**ANEXO V**

PÉRIODO	VINCULAÇÃO	ESTRUTURA	CENTO CUSTO	RPPS - PLANO FINANCEIRO				RPPS - PLANO FINANCEIRO				RPPS - PLANO FINANCEIRO				PENSÃO ALIMENTICIA TODOS BANCOS	REPASSE TOTAL	%
				INATIVOS DIVERSOS	INATIVOS MAGISTÉRIO	INATIVOS SAÚDE	INATIVOS SMTT	PENSÃO DIVERSOS	PENSÃO MAGISTÉRIO	PENSÃO SAÚDE	PENSÃO SMTT	INATIVOS FUNC.	INATIVOS VER.	PENSÃO CMA	PENSÃO VER.			
2024/11	INDIRETA	21201	AJUPREV	4.968.550,40	8.873.862,12	1.362.481,53	107.587,72	824.456,27	397.589,46	83.318,04	12.858,61	857.980,85	51.240,20	51.007,37	68.855,43	57.293,29	17.717.081,29	29%
2024/11	INDIRETA			4.968.550,40	8.873.862,12	1.362.481,53	107.587,72	824.456,27	397.589,46	83.318,04	12.858,61	857.980,85	51.240,20	51.007,37	68.855,43	57.293,29	17.717.081,29	29%
PÉRIODO	VINCULAÇÃO	ESTRUTURA	CENTO CUSTO	RPPS - PLANO PREVIDENCIÁRIO				RPPS - PLANO PREVIDENCIÁRIO				RPPS - PLANO PREVIDENCIÁRIO				PENSÃO ALIMENTICIA TODOS BANCOS	REPASSE TOTAL	%
				INATIVOS DIVERSOS	INATIVOS MAGISTÉRIO	INATIVOS SAÚDE	INATIVOS SMTT	PENSÃO DIVERSOS	PENSÃO MAGISTÉRIO	PENSÃO SAÚDE	PENSÃO SMTT	INATIVOS FUNC.	INATIVOS VER.	PENSÃO CMA	PENSÃO VER.			
2024/11	INDIRETA	21201	AJUPREV	4.501,41	109.215,05	423.673,89	0,00	3.561,30	14.860,75	61.451,12	0,00	0,00	0,00	0,00	0,00	981,12	618.244,64	42%
2024/11	INDIRETA			4.501,41	109.215,05	423.673,89	0,00	3.561,30	14.860,75	61.451,12	0,00	0,00	0,00	0,00	0,00	981,12	618.244,64	42%
PÉRIODO	VINCULAÇÃO	ESTRUTURA	CENTO CUSTO	ESTATUTÁRIOS	AG. POLITICO CARGO COMISSÃO	CONTRATO TEMPORÁRIO	CONSELHO TUTELAR	ADMINISTRAÇÃO INDIRETA	ESTAGIÁRIOS	PENSÃO				RPPS NORMAL	RPPS SUPLEMENTAR	PENSÃO ALIMENTICIA	REPASSE TOTAL	%
										CEF	BB	BANESE	TOTAL					
2024/11	INDIRETA	21201	AJUPREV- ORGÃO	0,00	0,00	0,00	0,00	34.230,26	0,00	0,00	0,00	0,00	0,00	1.493,31	34.391,37	130,77	70.245,71	16%
2024/11	INDIRETA			0,00	0,00	0,00	0,00	34.230,26	0,00	0,00	0,00	0,00	0,00	1.493,31	34.391,37	130,77	70.245,71	16%
2024/11	INDIRETA RPPS TOTAL			4.973.051,81	8.983.077,17	1.786.155,42	107.587,72	862.247,83	412.450,21	144.769,16	12.858,61	857.980,85	51.240,20	1.493,31	34.391,37	58.405,18	18.405.571,64	28%
2024/11	TOTAL GERAL			22.035.736,77	12.523.591,71	5.001.269,41	160.926,38	3.467.339,75	415.522,79	286.779,31	13.358,61	885.912,32	221.681,82	1.087.244,55	25.039.571,40	26.149.336,45	71.146.761,18	16%

**APURAÇÃO APORTE PLANO FINANCEIRO RPPS**

1 - RPPS - RECEITA CONTRIBUIÇÃO - PLANO FINANCEIRO	VALOR R\$	RPPS PF	2 - RPPS - DESPESAS PREVIDENCIÁRIAS PLANO FINANCEIRO	VALOR R\$
1.1 - CONTRIBUIÇÃO PREVIDENCIÁRIA NORMAL SERVIDOR	395.726,34		2.1 - ADMINISTRAÇÃO GERAL FOLHA LIQUIDA	7.359.252,57
1.2 - CONTRIBUIÇÃO PREVIDENCIÁRIA NORMAL PATRONAL	724.829,70		2.2 - INATIVOS E PENSIONISTAS DO MAGISTÉRIO LIQUIDA	9.271.451,58
1.3 - CONTRIBUIÇÃO PREVIDENCIÁRIA SUPLEMENTAR	25.039.571,42		2.3 - INATIVOS E PENSIONAITAS CÂMARA	1.029.083,85
1.4 - DEMAIS RECEITAS	0,00		2.4 - PENSÃO ALIMENTICIA	57.293,29
1.5 - SALDO LIQUIDO EM CONTA CEF 059.006.491.0 11.12.2024	0,00		2.5 - ENCARGOS DA FOLHA + APORTE FINANCEIRO	3.003.212,91
<b>TOTAL</b>	<b>26.160.127,46</b>		<b>TOTAL</b>	<b>20.720.294,20</b>

3 - RESULTADO	VALOR R\$
<b>APORTE FINANCEIRO - FOLHA LIQUIDA</b>	<b>0,00</b>
<b>APORTE FINANCEIRO - ENCARGOS</b>	<b>0,00</b>
<b>TOTAL</b>	<b>0,00</b>



**ATENÇÃO DAFs**

Nova alíquota para a Contribuição Patronal Suplementar a partir de Julho/24

**DEMONSTRATIVO DAS CONTRIBUIÇÕES RPPS PLANO FINANCEIRO E PREVIDENCIÁRIO-13º/2024**

ÓRGÃOS	FUNDO FINANCEIRO - FF RPPS					TOTAL RPPS FF FUNDO FINANCEIRO (6) = (3+5)	VENCIMENTO O PARA PAGAMENTO FOLHA INATIVOS	ÓRGÃOS	FUNDO PREVIDENCIÁRIO FP RPPS		TOTAL RPPS FP FUNDO PREVIDENCIÁRIO (9)=(7+8)	VENCIMENTO PARA PAGAMENTO FOLHA INATIVOS	TOTAL GERAL (10) = (6+9)
	CTA DO FF = CEF AG 059.006.00000491								CTA DO FP = CEF AG 059.006.71.002.5				
	SERVIDOR COD 506 11% (1)	PATRONAL COD 506 22% (2)	TOTAL (3) = (1+2)	BASE CÁLCULO LC 163/2017 (4)	CONTRIBUIÇÃO PREVIDENCIÁRIA SUPLEMENTAR (5)=(4 x 760,00%)			SERVIDOR COD 615 11% (7)	PATRONAL COD 615 22% (8)				
GP	1.108,95	2.217,90	3.326,85	10.081,36	76.618,34	79.945,19	11/12/24	GP	0,00	0,00	0,00	20/12/24	79.945,19
GVP	0,00	0,00	0,00	0,00	0,00	0,00	27/11/24	GVP	0,00	0,00	0,00	20/12/24	0,00
SEGOV	1.425,63	2.851,26	4.276,89	12.960,27	98.498,05	102.774,94	27/11/24	SEGOV	2.446,14	4.892,28	7.338,42	20/12/24	110.113,36
FUNCAJU - PESSOAL DISPOSIÇÃO	279,32	558,64	837,96	2.539,27	19.298,45	20.136,41	27/11/24	FUNCAJU - PESSOAL DISPOSIÇÃO	0,00	0,00	0,00	20/12/24	20.136,41
PGM	35.908,83	71.817,66	107.726,49	326.443,91	2.480.973,72	2.588.700,21	27/11/24	PGM	90.211,98	180.423,96	270.635,94	20/12/24	2.859.336,15
CGM	0,00	0,00	0,00	0,00	0,00	0,00	27/11/24	CGM	0,00	0,00	0,00	20/12/24	0,00
SECOM	790,78	1.581,56	2.372,34	7.188,91	54.635,72	57.008,06	27/11/24	SECOM	0,00	0,00	0,00	20/12/24	57.008,06
SEMFAS	10.130,67	20.261,34	30.392,01	92.097,00	699.937,20	730.329,21	27/11/24	SEMFAS	115.183,00	230.366,00	345.549,00	20/12/24	1.075.878,21
SEMA	48.390,83	96.781,66	145.172,49	439.916,64	3.343.366,46	3.488.538,95	27/11/24	SEMA	40.788,59	81.577,18	122.365,77	20/12/24	3.610.904,72
SEJESP	0,00	0,00	0,00	0,00	0,00	0,00	27/11/24	SEJESP	4.466,96	2.977,92	4.466,88	20/12/24	4.466,88
SEMA	1.650,89	3.301,78	4.952,67	15.008,09	114.061,48	119.014,15	27/11/24	SEMA	20.213,11	40.426,22	60.639,33	20/12/24	179.653,48
SETUR	0,00	0,00	0,00	0,00	0,00	0,00	27/11/24	SETUR	0,00	0,00	0,00	20/12/24	0,00
SEMINFRA	0,00	0,00	0,00	0,00	0,00	0,00	27/11/24	SEMINFRA	0,00	0,00	0,00	20/12/24	0,00
EMURB PESSOAL A DISPOSIÇÃO	30.768,46	61.536,92	92.305,38	279.713,27	2.125.820,85	2.218.126,23	27/11/24	EMURB PESSOAL A DISPOSIÇÃO	399,40	798,80	1.198,20	20/12/24	2.219.324,43
EMSURB PESSOAL DISPOSIÇÃO	22.868,35	45.736,70	68.605,05	207.894,09	1.579.995,08	1.648.600,13	27/11/24	EMSURB PESSOAL DISPOSIÇÃO	330,11	660,22	990,33	20/12/24	1.649.590,46
SEMDEI	0,00	0,00	0,00	0,00	0,00	0,00	27/11/24	SEMDEI	0,00	0,00	0,00	20/12/24	0,00
SEMDEC	2.776,80	5.553,60	8.330,40	25.243,64	191.851,66	200.182,06	27/11/24	SEMDEC	2.658,53	5.317,06	7.975,59	20/12/24	208.157,65
SEAPRI	0,00	0,00	0,00	0,00	0,00	0,00	27/11/24	SEAPRI	0,00	0,00	0,00	20/12/24	0,00
GMA	26.385,12	52.770,24	79.155,36	239.864,73	1.822.971,95	1.902.127,31	27/11/24	GMA	162.325,66	324.651,32	486.976,98	20/12/24	2.389.104,29
SEPLOG	10.805,92	21.611,84	32.417,76	98.235,64	746.590,86	779.008,62	27/11/24	SEPLOG	10.114,23	20.228,46	30.342,69	20/12/24	809.351,31
<b>SUB TOTAL ADM. DIRETA</b>	<b>193.290,55</b>	<b>386.581,10</b>	<b>579.871,65</b>	<b>1.757.186,82</b>	<b>13.354.619,83</b>	<b>13.934.491,48</b>	<b>27/11/24</b>	<b>SUB TOTAL ADM. DIRETA</b>	<b>446.159,71</b>	<b>892.319,42</b>	<b>1.338.479,13</b>	<b>20/12/24</b>	<b>15.272.970,61</b>
MDE	11.425,28	22.850,56	34.275,84	103.866,18	789.382,97	823.658,81	27/11/24	MDE	92.779,61	185.559,22	278.338,83	20/12/24	1.101.997,64
MDE - ADM. GERAL	37.148,21	74.296,42	111.444,63	337.711,00	2.678.048,23	2.715.759,23	27/11/24	MDE - ADM. GERAL	1.219,08	2.438,16	3.657,24	20/12/24	2.681.705,47
EDUCAÇÃO BASICA FUNDEB	54.799,75	109.599,50	164.399,25	498.179,55	3.786.164,58	3.950.563,83	27/11/24	EDUCAÇÃO BASICA FUNDEB	1.188.449,91	2.376.899,82	3.565.349,73	20/12/24	7.515.913,56
<b>SUB TOTAL ADM. DIRETA</b>	<b>103.373,24</b>	<b>206.746,48</b>	<b>310.119,72</b>	<b>939.756,73</b>	<b>7.142.151,15</b>	<b>7.452.270,87</b>	<b>27/11/24</b>	<b>SUB TOTAL ADM. DIRETA</b>	<b>1.282.448,60</b>	<b>2.564.897,20</b>	<b>3.847.345,80</b>	<b>20/12/24</b>	<b>11.299.616,67</b>
SMS	8.489,18	16.978,36	25.467,54	77.174,36	586.525,14	611.992,68	27/11/24	SMS	1.170.362,13	2.340.724,26	3.511.086,39	20/12/24	4.123.079,07
SMS ADM. GERAL	14.291,77	28.583,54	42.875,31	129.925,18	987.431,37	1.030.306,68	27/11/24	SMS ADM. GERAL	416,79	833,58	1.250,37	20/12/24	1.031.557,05
<b>SUB TOTAL ADM. DIRETA</b>	<b>22.780,95</b>	<b>45.561,90</b>	<b>68.342,85</b>	<b>207.099,54</b>	<b>1.573.956,50</b>	<b>1.642.299,35</b>	<b>27/11/24</b>	<b>SUB TOTAL ADM. DIRETA</b>	<b>1.170.778,92</b>	<b>2.341.557,84</b>	<b>3.512.336,76</b>	<b>20/12/24</b>	<b>5.154.636,11</b>
FUNCAJU	1.952,07	3.904,14	5.856,21	17.746,09	134.870,28	140.726,49	27/11/24	FUNCAJU	0,00	0,00	0,00	20/12/24	140.726,49
FUNDAT e FUNDAT PESSOAL A DISP.	2.651,57	5.303,14	7.954,71	24.105,19	183.199,44	191.154,15	27/11/24	FUNDAT	0,00	0,00	0,00	20/12/24	191.154,15
SMTT	33.311,49	66.622,98	99.934,47	302.831,72	2.301.521,07	2.401.455,54	27/11/24	SMTT	75.803,13	151.606,26	227.409,39	20/12/24	2.628.864,93
EMSURB	4.557,21	9.114,42	13.671,63	41.429,18	314.861,77	328.533,40	27/11/24	EMSURB	0,00	0,00	0,00	20/12/24	328.533,40
EMURB	0,00	0,00	0,00	0,00	0,00	0,00	27/11/24	EMURB	0,00	0,00	0,00	20/12/24	0,00
<b>SUB TOTAL ADM. INDIRETA</b>	<b>42.472,34</b>	<b>84.944,68</b>	<b>127.417,02</b>	<b>386.112,18</b>	<b>2.934.452,57</b>	<b>3.061.869,59</b>	<b>27/11/24</b>	<b>SUB TOTAL ADM. INDIRETA</b>	<b>75.803,13</b>	<b>151.606,26</b>	<b>227.409,39</b>	<b>20/12/24</b>	<b>3.289.172,98</b>
AJUPREV - ORGÃO	497,77	995,54	1.493,31	4.525,18	34.391,37	35.884,68	27/11/24	AJUPREV - ORGÃO	0,00	0,00	0,00	20/12/24	35.884,68
AJUPREV - INATIVOS DIVERSOS	325.266,94	0,00	325.266,94	0,00	0,00	325.266,94	27/11/24	AJUPREV - INATIVOS DIVERSOS	0,00	0,00	0,00	20/12/24	325.266,94
AJUPREV - INATIVOS MAGISTÉRIO	286.296,37	0,00	286.296,37	0,00	0,00	286.296,37	27/11/24	AJUPREV - INATIVOS MAGISTÉRIO	0,00	0,00	0,00	20/12/24	286.296,37
AJUPREV - INATIVOS SAÚDE	63.080,63	0,00	63.080,63	0,00	0,00	63.080,63	27/11/24	AJUPREV - INATIVOS SAÚDE	0,00	0,00	0,00	20/12/24	63.080,63
AJUPREV - INATIVOS SMTT	890,02	0,00	890,02	0,00	0,00	890,02	27/11/24	AJUPREV - INATIVOS SMTT	0,00	0,00	0,00	20/12/24	890,02
AJUPREV - PENSÃO FALEC. DIVS.	14.914,36	0,00	14.914,36	0,00	0,00	14.914,36	27/11/24	AJUPREV - PENSÃO FALEC. DIVS.	0,00	0,00	0,00	20/12/24	14.914,36
AJUPREV - PENSÃO FALEC. SME	2.363,02	0,00	2.363,02	0,00	0,00	2.363,02	27/11/24	AJUPREV - PENSÃO FALEC. SME	0,00	0,00	0,00	20/12/24	2.363,02
AJUPREV - PENSÃO FALEC. SMS	1.644,34	0,00	1.644,34	0,00	0,00	1.644,34	27/11/24	AJUPREV - PENSÃO FALEC. SMS	0,00	0,00	0,00	20/12/24	1.644,34
AJUPREV - PENSÃO FALEC. SMTT	0,00	0,00	0,00	0,00	0,00	0,00	27/11/24	AJUPREV - PENSÃO FALEC. SMTT	0,00	0,00	0,00	20/12/24	0,00
AJUPREV - INATIVOS CMA FUNC.	42.134,84	0,00	42.134,84	0,00	0,00	42.134,84	27/11/24	AJUPREV - INATIVOS VER. CMA	0,00	0,00	0,00	20/12/24	42.134,84
AJUPREV - INATIVOS VEREADORES	1.192,51	0,00	1.192,51	0,00	0,00	1.192,51	27/11/24	AJUPREV - INATIVOS FUNC. CMA	0,00	0,00	0,00	20/12/24	1.192,51
AJUPREV - PENSÃO FALEC. CMA	1.220,09	0,00	1.220,09	0,00	0,00	1.220,09	27/11/24	AJUPREV - PENSÃO VER. CMA	0,00	0,00	0,00	20/12/24	1.220,09
AJUPREV - PENSÃO FALEC. VER.	2.288,41	0,00	2.288,41	0,00	0,00	2.288,41	27/11/24	AJUPREV - PENSÃO FALEC. CMA	0,00	0,00	0,00	20/12/24	2.288,41
<b>SUB TOTAL</b>	<b>741.789,30</b>	<b>995,54</b>	<b>742.784,84</b>	<b>4.525,18</b>	<b>34.391,37</b>	<b>777.176,21</b>	<b>27/11/24</b>	<b>SUB TOTAL</b>	<b>0,00</b>	<b>0,00</b>	<b>0,00</b>	<b>20/12/24</b>	<b>777.176,21</b>
AJUPREV - INATIVOS SME - CONC.	0,00	0,00	0,00	0,00	0,00	0,00	27/11/24	AJUPREV - INATIVOS SME - CONC.	815,74	0,00	815,74	20/12/24	815,74
AJUPREV - INATIVOS SMS - CONC.	0,00	0,00	0,00	0,00	0,00	0,00	27/11/24	AJUPREV - INATIVOS SMS - CONC.	18.212,78	0,00	18.212,78	20/12/24	18.212,78
AJUPREV - PENSÃO FALEC. DIVS CONC.	0,00	0,00	0,00	0,00	0,00	0,00	27/11/24	AJUPREV - PENSÃO FALEC. DIVS CONC.	0,00	0,00	0,00	20/12/24	0,00
AJUPREV - PENSÃO FALEC. SME CONC.	0,00	0,00	0,00	0,00	0,00	0,00	27/11/24	AJUPREV - PENSÃO FALEC. SME CONC.	0,00	0,00	0,00	20/12/24	0,00
AJUPREV - PENSÃO FALEC. SMS CONC.	0,00	0,00	0,00	0,00	0,00	0,00	27/11/24	AJUPREV - PENSÃO FALEC. SMS CC	255,11	0,00	255,11	20/12/24	255,11
<b>SUB TOTAL</b>	<b>0,00</b>	<b>0,00</b>	<b>0,00</b>	<b>0,00</b>	<b>0,00</b>	<b>0,00</b>	<b>27/11/24</b>	<b>SUB TOTAL</b>	<b>19.283,63</b>	<b>0,00</b>	<b>19.283,63</b>	<b>20/12/24</b>	<b>19.283,63</b>
<b>TOTAL FUNDO FINANCEIRO</b>	<b>1.103.706,38</b>	<b>724.829,70</b>	<b>1.828.536,08</b>	<b>3.294.680,45</b>	<b>25.039.571,42</b>	<b>26.868.107,50</b>		<b>TOTAL FUNDO PREVIDENCIÁRIO</b>	<b>2.994.473,99</b>	<b>5.988.947,98</b>	<b>8.983.421,97</b>		<b>35.851.529,47</b>
<b>TOTAL GERAL</b>	<b>1.103.706,38</b>	<b>724.829,70</b>	<b>1.828.536,08</b>	<b>3.294.680,45</b>	<b>25.039.571,42</b>	<b>26.868.107,50</b>		<b>TOTAL GERAL</b>	<b>2.994.473,99</b>	<b>5.988.947,98</b>	<b>9.002.705,60</b>		<b>35.870.815,97</b>



A validade da validade das assinaturas, todos os impostos e taxas, em razão do código 0551-4742-AT-CU-847-D e informe o código 0551-4742-AT-CU-847-D



DEMONSTRATIO DA RECEITA DE CONTRIBUIÇÃO DO FUNDO FINANCEIRO

FUNDO FINANCEIRO	EXERCÍCIO/2024													
	JANEIRO	FEVEREIRO	MARÇO	ABRIL	MAIO	JUNHO	JULHO	AGOSTO	SETEMBRO	OUTUBRO	NOVEMBRO	13º	DEZEMBRO	TOTAL
<b>1 - ADMINISTRAÇÃO DIRETA ( 1.1+1.2+1.3)</b>	<b>358.119,80</b>	<b>353.127,67</b>	<b>354.110,19</b>	<b>349.699,56</b>	<b>347.750,54</b>	<b>339.276,55</b>	<b>379.961,11</b>	<b>334.124,61</b>	<b>326.636,08</b>	<b>322.159,84</b>	<b>323.602,23</b>	<b>319.444,74</b>	<b>0,00</b>	<b>4.108.012,92</b>
<b>1.1 - ADMINISTRAÇÃO GERAL</b>	<b>214.315,32</b>	<b>211.604,44</b>	<b>211.625,45</b>	<b>211.434,41</b>	<b>212.474,48</b>	<b>201.821,68</b>	<b>225.605,68</b>	<b>202.414,89</b>	<b>194.560,05</b>	<b>192.838,20</b>	<b>194.286,98</b>	<b>193.290,55</b>	<b>0,00</b>	<b>2.466.272,13</b>
GP	1.978,16	1.978,16	1.978,16	1.978,16	1.992,77	1.984,16	2.119,30	1.145,26	1.145,26	1.145,26	1.145,26	1.108,95	0,00	19.698,86
GVP	0,00	0,00	0,00	0,00	0,00	0,00	0,00	0,00	0,00	0,00	0,00	0,00	0,00	0,00
SEGOV	1.748,64	1.736,65	1.736,65	1.736,65	1.736,65	1.544,40	1.946,82	1.449,12	1.425,63	1.425,63	1.425,63	1.425,63	0,00	19.338,10
FUNCAJU - PESSOAL DISPOSIÇÃO	240,50	268,58	268,58	268,58	268,58	268,58	313,52	276,86	291,64	279,32	279,32	279,32	0,00	3.303,38
PGM	42.781,22	42.781,22	42.781,22	42.781,22	43.663,08	42.781,46	47.517,96	39.974,15	36.098,84	34.783,27	34.495,03	35.908,83	0,00	486.341,50
CGM	0,00	0,00	0,00	0,00	0,00	0,00	0,00	0,00	0,00	0,00	0,00	0,00	0,00	0,00
SECOM	769,29	769,29	769,29	769,29	769,29	769,29	831,27	784,78	802,19	790,78	790,78	790,78	0,00	9.401,32
SEMFAS	13.288,31	12.354,41	12.393,63	12.180,25	12.014,66	11.895,65	13.183,39	11.734,77	11.034,81	10.926,16	10.300,77	10.130,67	0,00	141.432,48
SEMAZ	50.026,49	48.805,50	49.227,80	48.711,30	53.968,30	46.123,17	53.326,04	47.941,77	48.022,86	48.040,33	48.572,86	48.390,83	0,00	591.157,25
SEJESP	674,72	674,72	674,72	699,53	686,73	742,68	846,68	772,39	772,39	772,39	643,65	0,00	0,00	7.960,60
SEMA	2.652,66	2.652,66	2.652,66	2.868,61	2.605,34	2.006,79	1.681,59	1.650,89	1.650,89	1.650,89	1.650,89	1.650,89	0,00	25.371,76
SETUR	0,00	0,00	0,00	0,00	0,00	0,00	0,00	0,00	0,00	0,00	0,00	0,00	0,00	0,00
SEMINFRA	0,00	0,00	0,00	0,00	0,00	0,00	0,00	0,00	0,00	0,00	0,00	0,00	0,00	0,00
EMURB PESSOAL A DISPOSIÇÃO	31.529,86	31.536,12	31.536,12	31.582,93	31.390,30	31.235,10	36.429,16	33.606,41	29.950,01	29.528,86	30.947,13	30.768,46	0,00	380.040,46
EMSURB PESSOAL DISPOSIÇÃO	23.549,81	23.081,38	23.231,29	23.182,07	23.147,82	22.499,95	23.955,00	22.662,35	22.740,03	22.956,36	23.138,91	22.868,35	0,00	277.011,82
SEMDEI	0,00	0,00	0,00	0,00	0,00	0,00	0,00	0,00	0,00	0,00	0,00	0,00	0,00	0,00
SEMDEC	3.252,62	3.486,45	3.253,33	3.253,33	3.253,33	2.991,49	2.862,69	2.740,67	2.740,67	2.776,80	2.776,80	2.776,80	0,00	36.164,98
SEAPRI	0,00	0,00	0,00	0,00	0,00	0,00	0,00	0,00	0,00	0,00	0,00	0,00	0,00	0,00
GMA	30.902,41	30.629,75	30.256,24	30.133,81	26.123,25	25.537,37	29.009,54	26.462,41	26.509,92	26.508,31	26.787,96	26.385,12	0,00	335.241,09
SEPMLOG	10.920,63	10.849,55	10.865,76	11.288,68	10.854,38	11.441,59	11.582,72	11.213,06	11.374,91	11.253,84	11.331,99	10.805,92	0,00	133.783,03
<b>1.2 - EDUCAÇÃO</b>	<b>109.616,36</b>	<b>108.656,33</b>	<b>109.018,54</b>	<b>106.369,11</b>	<b>104.920,83</b>	<b>106.749,74</b>	<b>123.841,55</b>	<b>106.688,21</b>	<b>107.328,36</b>	<b>105.702,20</b>	<b>105.724,92</b>	<b>103.373,24</b>	<b>0,00</b>	<b>1.297.989,39</b>
MDE	10.985,86	10.985,86	10.985,86	10.985,86	10.985,86	10.985,86	13.734,17	11.425,28	11.425,28	11.425,28	11.425,28	11.425,28	0,00	136.776,33
MDE - ADM. GERAL	39.329,34	39.944,91	40.306,26	38.804,52	38.344,29	37.319,67	39.878,55	38.007,24	38.964,98	37.974,02	38.236,23	37.148,21	0,00	464.258,22
EDUCAÇÃO BASICA FUNDEB	59.301,16	57.725,56	57.726,42	56.578,73	55.590,68	58.444,21	70.228,83	57.255,69	56.938,10	56.302,90	56.063,41	54.799,75	0,00	696.951,44
<b>1.3 - SAÚDE</b>	<b>34.188,12</b>	<b>32.866,90</b>	<b>33.466,20</b>	<b>31.896,04</b>	<b>30.355,23</b>	<b>30.705,13</b>	<b>30.513,88</b>	<b>25.021,51</b>	<b>24.747,67</b>	<b>23.619,44</b>	<b>23.590,33</b>	<b>22.780,95</b>	<b>0,00</b>	<b>343.751,10</b>
SMS	15.237,24	13.914,10	13.900,59	12.986,18	13.099,26	17.568,36	13.219,26	9.605,55	9.387,69	8.747,90	8.712,83	8.489,18	0,00	144.868,14
SMS ADM. GERAL	18.950,88	18.952,80	19.565,61	18.909,86	17.255,97	13.136,77	17.294,62	15.415,96	15.359,98	14.871,54	14.877,50	14.291,77	0,00	198.881,26
<b>2 - ADMINISTRAÇÃO INDIRETA</b>	<b>45.999,64</b>	<b>45.449,79</b>	<b>45.384,47</b>	<b>45.784,87</b>	<b>46.433,82</b>	<b>46.344,10</b>	<b>52.614,45</b>	<b>25.021,51</b>	<b>43.131,33</b>	<b>43.069,67</b>	<b>42.742,42</b>	<b>42.472,34</b>	<b>0,00</b>	<b>544.604,65</b>
FUNCAJU	2.110,78	2.120,16	2.120,16	2.120,16	2.120,16	2.120,16	2.231,24	2.177,37	2.098,38	1.952,07	1.952,07	1.952,07	0,00	25.071,78
FUNDAT	2.823,68	2.823,68	2.823,68	2.864,62	2.864,62	2.608,53	2.700,52	2.385,56	2.301,57	2.296,65	2.296,65	2.651,57	0,00	31.441,33
SMTT	36.273,68	35.714,45	35.649,13	36.008,59	36.657,54	36.816,26	42.324,65	36.057,61	34.174,17	34.263,74	33.936,49	33.311,49	0,00	431.873,50
EMSURB	4.791,50	4.791,50	4.791,50	4.791,50	4.791,50	4.799,15	5.358,04	4.557,21	4.557,21	4.557,21	4.557,21	4.557,21	0,00	56.900,74
EMURB	0,00	0,00	0,00	0,00	0,00	0,00	0,00	0,00	0,00	0,00	0,00	0,00	0,00	0,00
<b>3 - AJUPREVIDÊNCIA</b>	<b>391.042,35</b>	<b>390.341,75</b>	<b>392.714,35</b>	<b>393.918,65</b>	<b>408.290,58</b>	<b>408.897,56</b>	<b>789.435,76</b>	<b>474.194,35</b>	<b>474.983,30</b>	<b>512.001,41</b>	<b>564.012,97</b>	<b>741.789,30</b>	<b>0,00</b>	<b>5.941.422,33</b>
AJUPREV - ORGÃO	440,52	440,52	440,52	493,72	493,72	478,63	483,00	539,81	497,77	497,77	497,77	497,77	0,00	4.801,52
AJUPREV - INATIVOS DIVERSOS	190.983,95	191.081,82	191.214,38	191.645,33	196.338,06	196.434,83	248.985,91	214.419,62	213.774,32	213.702,13	214.003,05	325.266,94	0,00	2.587.850,54
AJUPREV - INATIVOS MAGISTÉRIO	85.455,49	85.374,96	87.399,70	87.799,08	91.338,95	91.864,25	375.028,25	127.668,00	129.034,98	166.125,28	217.637,92	286.296,37	0,00	1.830.232,33
AJUPREV - INATIVOS SAÚDE	55.994,95	55.277,01	55.492,31	55.813,08	55.978,08	55.978,08	85.254,17	64.219,33	64.229,78	64.229,78	64.427,78	63.080,63	0,00	739.749,88
AJUPREV - INATIVOS SMTT	789,91	789,91	789,91	789,91	789,91	789,91	1.187,76	1.328,82	1.328,82	1.328,82	1.328,82	890,02	0,00	12.134,52
AJUPREV - PENSÃO FALEC. DIVS.	13.565,64	13.565,64	13.565,64	13.565,64	13.565,64	13.565,64	19.442,26	14.941,99	14.941,99	14.941,99	14.941,99	14.914,36	0,00	176.116,12
AJUPREV - PENSÃO FALEC. SME	1.765,35	1.765,35	1.765,35	1.765,35	1.765,35	1.765,35	2.501,44	2.600,30	2.600,30	2.600,30	2.600,30	2.363,02	0,00	3.325,10
AJUPREV - PENSÃO FALEC. SMS	1.442,88	1.442,88	1.442,88	1.442,88	1.442,88	1.442,88	2.378,78	1.644,34	1.644,34	1.644,34	1.644,34	1.644,34	0,00	19.251,76
AJUPREV - PENSÃO FALEC. SMTT	0,00	0,00	0,00	0,00	0,00	0,00	0,00	0,00	0,00	0,00	0,00	0,00	0,00	0,00
AJUPREV - INATIVOS VER. CMA	36.566,82	36.566,82	36.566,82	36.566,82	41.876,98	41.876,98	41.876,98	42.229,99	42.229,99	42.229,99	42.229,99	42.134,84	0,00	482.551,02
AJUPREV - INATIVOS FUNC.CMA	993,63	993,63	993,63	993,63	1.192,51	1.192,51	1.192,51	1.192,51	1.192,51	1.192,51	1.192,51	1.192,51	0,00	1.311,660
AJUPREV - PENSÃO VER.CMA	983,14	983,14	983,14	983,14	1.220,09	1.220,09	1.220,09	1.220,09	1.220,09	2.288,41	1.220,09	1.220,09	0,00	1.676,660
AJUPREV - PENSÃO FALEC. CMA	2.060,07	2.060,07	2.060,07	2.060,07	2.288,41	2.288,41	2.288,41	2.288,41	2.288,41	2.288,41	2.288,41	2.288,41	0,00	29.719,24
<b>4 - TOTAL RPPS SERVIDOR ( 1+2 +3)</b>	<b>795.161,79</b>	<b>788.919,21</b>	<b>792.209,01</b>	<b>789.403,08</b>	<b>802.474,94</b>	<b>794.518,21</b>	<b>1.222.011,32</b>	<b>833.340,47</b>	<b>844.750,71</b>	<b>877.230,92</b>	<b>930.357,62</b>	<b>1.103.706,38</b>	<b>0,00</b>	<b>10.594.239,90</b>

FONTE: SEMFAZ-COGOF

ICP Brasil



**DEMONSTRATIO DA RECEITA DE CONTRIBUIÇÃO DO FUNDO FINANCEIRO**

FUNDO FINANCEIRO	EXERCÍCIO/2024													
	JANEIRO	FEVEREIRO	MARÇO	ABRIL	MAIO	JUNHO	JULHO	AGOSTO	SETEMBRO	OUTUBRO	NOVEMBRO	13º	DEZEMBRO	TOTAL
<b>RPPS - CONTRIBUIÇÃO PATRONAL</b>														
<b>1 - ADMINISTRAÇÃO DIRETA ( 1.1+1.2+1.3)</b>	<b>716.239,60</b>	<b>706.255,34</b>	<b>708.220,38</b>	<b>699.399,12</b>	<b>695.501,08</b>	<b>678.553,10</b>	<b>759.922,22</b>	<b>668.249,22</b>	<b>653.272,16</b>	<b>644.319,68</b>	<b>647.204,46</b>	<b>638.889,48</b>	<b>0,00</b>	<b>8.216.025,84</b>
<b>1.1 - ADMINISTRAÇÃO GERAL</b>	<b>428.630,64</b>	<b>423.208,88</b>	<b>423.250,90</b>	<b>422.868,82</b>	<b>424.948,96</b>	<b>403.643,36</b>	<b>451.211,36</b>	<b>404.829,78</b>	<b>389.120,10</b>	<b>385.676,40</b>	<b>388.573,96</b>	<b>386.581,10</b>	<b>0,00</b>	<b>4.932.548,26</b>
GP	3.956,32	3.956,32	3.956,32	3.956,32	3.985,54	3.968,32	4.238,60	2.290,52	2.290,52	2.290,52	2.290,52	2.217,90	0,00	39.397,72
GVP	0,00	0,00	0,00	0,00	0,00	0,00	0,00	0,00	0,00	0,00	0,00	0,00	0,00	0,00
SEGOV	3.497,28	3.473,30	3.473,30	3.473,30	3.473,30	3.088,80	3.893,64	2.898,24	2.851,26	2.851,26	2.851,26	2.851,26	0,00	38.678,20
FUNCAJU -PESSOAL DISPOSIÇÃO	481,00	537,16	537,16	537,16	537,16	537,16	627,04	553,72	583,28	558,64	558,64	558,64	0,00	6.606,76
PGM	85.562,44	85.562,44	85.562,44	85.562,44	87.326,16	85.562,92	95.035,92	79.948,30	72.197,68	69.566,54	68.990,06	71.817,66	0,00	972.695,00
CGM	0,00	0,00	0,00	0,00	0,00	0,00	0,00	0,00	0,00	0,00	0,00	0,00	0,00	0,00
SECOM	1.538,58	1.538,58	1.538,58	1.538,58	1.538,58	1.538,58	1.662,54	1.569,56	1.604,38	1.581,56	1.581,56	1.581,56	0,00	18.812,64
SEMFAS	26.576,62	24.708,82	24.787,26	24.360,50	24.029,32	23.791,30	26.366,78	23.469,54	22.069,62	21.852,32	20.601,54	20.261,34	0,00	282.874,96
SEMFAZ	100.052,98	97.611,00	98.455,60	97.422,60	107.936,60	92.246,34	106.652,08	95.883,54	96.045,72	96.080,66	97.145,72	96.781,66	0,00	1.182.318,50
SEJESP	1.349,44	1.349,44	1.349,44	1.399,06	1.373,46	1.485,36	1.693,36	1.544,78	1.544,78	1.544,78	1.287,30	0,00	0,00	15.924,20
SEMA	5.305,32	5.305,32	5.305,32	5.737,22	5.210,68	4.013,58	3.363,18	3.301,78	3.301,78	3.301,78	3.301,78	3.301,78	0,00	50.748,52
SETUR	0,00	0,00	0,00	0,00	0,00	0,00	0,00	0,00	0,00	0,00	0,00	0,00	0,00	0,00
SEMINFRA	0,00	0,00	0,00	0,00	0,00	0,00	0,00	0,00	0,00	0,00	0,00	0,00	0,00	0,00
EMURB PESSOAL A DISPOSIÇÃO	63.059,72	63.072,24	63.072,24	63.165,86	62.780,60	62.470,20	72.858,32	67.212,82	59.900,02	59.057,72	61.894,26	61.536,92	0,00	760.080,92
EMSURB PESSOAL DISPOSIÇÃO	47.099,62	46.162,76	46.462,58	46.364,14	46.295,64	44.999,90	47.910,00	45.324,70	45.480,06	45.912,72	46.277,82	45.736,70	0,00	554.026,54
SEMDEI	0,00	0,00	0,00	0,00	0,00	0,00	0,00	0,00	0,00	0,00	0,00	0,00	0,00	0,00
SEMDEC	6.505,24	6.972,90	6.506,66	6.506,66	6.506,66	5.982,98	5.725,38	5.481,34	5.481,34	5.553,60	5.553,60	5.553,60	0,00	72.329,96
SEAPRI	0,00	0,00	0,00	0,00	0,00	0,00	0,00	0,00	0,00	0,00	0,00	0,00	0,00	0,00
GMA	61.804,82	61.259,50	60.512,48	60.267,62	52.246,50	51.074,74	58.019,08	52.924,82	53.019,84	53.016,62	53.575,92	52.770,24	0,00	670.497,18
SEPMLOG	21.841,26	21.699,10	21.731,52	22.577,36	21.708,76	22.883,18	23.165,44	22.426,12	22.749,82	22.507,68	22.663,98	21.611,84	0,00	267.566,06
<b>1.2 - EDUCAÇÃO</b>	<b>219.232,72</b>	<b>217.312,66</b>	<b>218.037,08</b>	<b>212.738,22</b>	<b>209.841,66</b>	<b>213.499,48</b>	<b>247.683,10</b>	<b>213.376,42</b>	<b>214.656,72</b>	<b>211.404,40</b>	<b>211.449,84</b>	<b>206.746,48</b>	<b>0,00</b>	<b>2.595.976,78</b>
MDE	21.971,72	21.971,72	21.971,72	21.971,72	21.971,72	21.971,72	27.468,34	22.850,56	22.850,56	22.850,56	22.850,56	22.850,56	0,00	273.556,46
MDE - ADM. GERAL	78.658,68	79.889,82	80.612,52	77.609,04	76.688,58	74.639,34	79.757,10	76.014,48	77.929,96	75.948,04	76.472,46	74.296,42	0,00	928.516,44
EDUCAÇÃO BASICA FUNDEB	118.602,32	115.451,12	115.452,84	113.157,46	111.181,36	116.888,42	140.457,66	114.511,38	113.876,20	112.605,80	112.126,82	109.599,50	0,00	1.393.910,88
<b>1.3 - SAÚDE</b>	<b>68.376,24</b>	<b>65.733,80</b>	<b>66.932,40</b>	<b>63.792,08</b>	<b>60.710,46</b>	<b>61.410,26</b>	<b>61.027,76</b>	<b>50.043,02</b>	<b>49.495,34</b>	<b>47.238,88</b>	<b>47.180,66</b>	<b>45.561,90</b>	<b>0,00</b>	<b>687.502,80</b>
SMS	30.474,48	27.828,20	27.801,18	25.972,36	26.198,52	35.136,72	26.438,52	19.211,10	18.775,38	17.495,80	17.425,66	16.978,36	0,00	289.736,28
SMS ADM. GERAL	37.901,76	37.905,60	39.131,22	37.819,72	34.511,94	26.273,54	34.589,24	30.831,92	30.719,96	29.743,08	29.755,00	28.583,54	0,00	397.766,32
<b>2 - ADMINISTRAÇÃO INDIRETA</b>	<b>91.999,28</b>	<b>90.899,58</b>	<b>90.768,94</b>	<b>91.569,74</b>	<b>92.867,64</b>	<b>92.688,20</b>	<b>105.228,90</b>	<b>90.355,50</b>	<b>86.262,66</b>	<b>86.139,34</b>	<b>85.484,84</b>	<b>84.944,68</b>	<b>0,00</b>	<b>1.089.209,30</b>
FUNCAJU	4.221,56	4.240,32	4.240,32	4.240,32	4.240,32	4.240,32	4.462,48	4.354,74	4.196,76	3.904,14	3.904,14	3.904,14	0,00	50.149,56
FUNDAT	5.647,36	5.647,36	5.647,36	5.729,24	5.729,24	5.217,06	5.401,04	4.771,12	4.603,14	4.593,30	4.593,30	5.303,14	0,00	62.382,66
SMTT	72.547,36	71.428,90	71.298,26	72.017,18	73.315,08	73.632,52	84.649,30	72.115,22	68.348,34	68.527,48	67.872,98	66.622,98	0,00	864.745,80
EMSURB	9.583,00	9.583,00	9.583,00	9.583,00	9.583,00	9.598,30	10.716,08	9.114,42	9.114,42	9.114,42	9.114,42	9.114,42	0,00	116.800,48
EMURB	0,00	0,00	0,00	0,00	0,00	0,00	0,00	0,00	0,00	0,00	0,00	0,00	0,00	0,00
<b>3 - AJUPREVIDÊNCIA</b>	<b>881,04</b>	<b>881,04</b>	<b>881,04</b>	<b>987,44</b>	<b>987,44</b>	<b>957,26</b>	<b>966,00</b>	<b>1.079,62</b>	<b>995,54</b>	<b>995,54</b>	<b>995,54</b>	<b>995,54</b>	<b>0,00</b>	<b>11.608,04</b>
AJUPREV - ORGÃO	881,04	881,04	881,04	987,44	987,44	957,26	966,00	1.079,62	995,54	995,54	995,54	995,54	0,00	11.608,04
AJUPREV - INATIVOS DIVERSOS	0,00	0,00	0,00	0,00	0,00	0,00	0,00	0,00	0,00	0,00	0,00	0,00	0,00	0,00
AJUPREV - INATIVOS MAGISTÉRIO	0,00	0,00	0,00	0,00	0,00	0,00	0,00	0,00	0,00	0,00	0,00	0,00	0,00	0,00
AJUPREV - INATIVOS SAÚDE	0,00	0,00	0,00	0,00	0,00	0,00	0,00	0,00	0,00	0,00	0,00	0,00	0,00	0,00
AJUPREV - INATIVOS SMTT	0,00	0,00	0,00	0,00	0,00	0,00	0,00	0,00	0,00	0,00	0,00	0,00	0,00	0,00
AJUPREV - PENSÃO FALEC. DIVS.	0,00	0,00	0,00	0,00	0,00	0,00	0,00	0,00	0,00	0,00	0,00	0,00	0,00	0,00
AJUPREV - PENSÃO FALEC. SME	0,00	0,00	0,00	0,00	0,00	0,00	0,00	0,00	0,00	0,00	0,00	0,00	0,00	0,00
AJUPREV - PENSÃO FALEC. SMS	0,00	0,00	0,00	0,00	0,00	0,00	0,00	0,00	0,00	0,00	0,00	0,00	0,00	0,00
AJUPREV - PENSÃO FALEC. SMTT	0,00	0,00	0,00	0,00	0,00	0,00	0,00	0,00	0,00	0,00	0,00	0,00	0,00	0,00
AJUPREV - INATIVOS VER. CMA	0,00	0,00	0,00	0,00	0,00	0,00	0,00	0,00	0,00	0,00	0,00	0,00	0,00	0,00
AJUPREV - INATIVOS FUNC.CMA	0,00	0,00	0,00	0,00	0,00	0,00	0,00	0,00	0,00	0,00	0,00	0,00	0,00	0,00
AJUPREV - PENSÃO VER.CMA	0,00	0,00	0,00	0,00	0,00	0,00	0,00	0,00	0,00	0,00	0,00	0,00	0,00	0,00
AJUPREV - PENSÃO FALEC. CMA	0,00	0,00	0,00	0,00	0,00	0,00	0,00	0,00	0,00	0,00	0,00	0,00	0,00	0,00
<b>4 -TOTAL RPPS PATRONAL ( 1+2 +3)</b>	<b>809.119,92</b>	<b>798.035,96</b>	<b>799.870,36</b>	<b>791.956,30</b>	<b>789.356,16</b>	<b>772.198,56</b>	<b>866.117,12</b>	<b>759.684,34</b>	<b>740.530,36</b>	<b>731.454,56</b>	<b>733.684,84</b>	<b>724.829,70</b>	<b>0,00</b>	<b>9.316.838,18</b>
<b>TOTAL GERAL</b>	<b>1.604.281,71</b>	<b>1.586.955,17</b>	<b>1.592.079,37</b>	<b>1.581.359,38</b>	<b>1.591.831,10</b>	<b>1.566.716,77</b>	<b>2.088.128,44</b>	<b>1.593.024,81</b>	<b>1.585.281,07</b>	<b>1.608.685,48</b>	<b>1.664.042,46</b>	<b>1.828.536,08</b>	<b>0,00</b>	<b>19.911.000,00</b>

Assinado por 1 psssoat: ANTONIO SILVA  
Data: 2024.09.10 10:00:00  
IP: 192.168.1.100  
FCO-847D





DEMONSTRATIO DA DESPESA DO FUNDO FINANCEIRO

PLANO FINANCEIRO	EXERCÍCIO/2024													TOTAL
	JANEIRO	FEVEREIRO	MARÇO	ABRIL	MAIO	JUNHO	JULHO	AGOSTO	SETEMBRO	OUTUBRO	NOVEMBRO	13º	DEZEMBRO	
<b>Despesas com Inativos e Pensão</b>														
<b>Poder Executivo (1)</b>	24.912.114,31	24.851.525,66	24.949.301,75	25.820.659,14	26.318.513,52	26.671.172,32	31.592.125,72	28.156.775,59	28.739.591,90	27.057.654,59	27.692.575,73	18.733.014,90	0,00	315.495.021,13
Inativos - Diversos	9.248.797,03	9.189.834,82	9.256.180,84	9.605.499,74	9.837.071,13	9.982.859,02	10.815.941,10	10.547.256,57	11.130.739,36	10.266.508,46	10.313.210,96	6.305.418,80	0,00	116.499.317,83
Inativos - Magistério	12.972.282,86	12.971.550,78	12.998.553,62	13.411.634,13	13.661.665,37	13.840.829,77	17.400.824,79	14.523.225,51	14.554.851,53	13.935.137,10	14.519.203,81	10.631.981,25	0,00	165.421.746,82
Inativos - Saúde	2.525.522,48	2.524.628,12	2.529.055,35	2.631.654,14	2.645.806,89	2.676.636,23	3.156.492,68	2.880.213,96	2.831.685,37	2.657.521,85	2.661.673,78	1.678.647,09	0,00	31.399.530,84
Inativos - SMTT	165.511,94	165.511,94	165.511,94	171.871,13	173.970,13	170.847,30	218.867,15	206.079,55	222.315,64	198.487,18	198.487,18	116.967,76	0,00	2.174.420,84
<b>Poder Legislativo (2)</b>	1.751.886,86	1.748.206,36	1.748.206,36	1.795.748,80	1.899.743,21	1.912.420,68	1.918.463,80	1.960.632,83	1.971.658,46	1.810.356,16	1.810.356,16	1.161.507,40	0,00	21.489.187,08
Inativos - Câmara - Vereadores	1.657.200,37	1.653.519,87	1.653.519,87	1.701.062,31	1.800.795,83	1.813.473,30	1.791.545,64	1.854.579,72	1.868.154,23	1.711.408,78	1.711.408,78	1.102.193,38	0,00	20.318.866,08
Inativos - Câmara - Funcionários	94.686,49	94.686,49	94.686,49	94.686,49	98.947,38	98.947,38	126.918,16	106.053,11	103.504,23	98.947,38	98.947,38	59.314,02	0,00	1.170.320,00
<b>Total Inativos (3) = (1+2)</b>	26.664.001,17	26.599.732,02	26.697.508,11	27.616.407,94	28.218.256,73	28.583.593,00	33.510.589,52	30.117.408,42	30.711.250,36	28.868.010,75	29.502.931,89	19.894.522,30	0,00	336.984.217,21
<b>Poder Executivo (4)</b>	2.307.421,64	2.303.726,58	2.309.201,92	2.445.862,32	2.436.336,47	2.493.398,45	2.853.433,85	2.650.016,37	2.662.997,00	2.453.285,27	2.457.479,76	1.432.250,84	0,00	28.805.411,47
Pensões - Diversos	1.494.569,30	1.494.028,08	1.497.887,99	1.604.481,33	1.585.189,91	1.633.798,22	1.800.305,85	1.680.793,24	1.700.294,94	1.567.301,36	1.571.601,34	893.727,34	0,00	18.523.978,90
Pensões - Magistério	638.387,80	638.233,96	636.849,39	659.076,66	668.039,50	669.632,69	840.074,54	759.355,36	762.243,79	689.498,05	696.944,22	431.315,54	0,00	8.089.651,50
Pensões - Saúde	153.003,05	150.003,05	153.003,05	159.663,30	160.882,32	166.762,86	187.130,23	185.522,60	176.226,38	173.165,92	166.614,26	93.539,12	0,00	1.925.511,14
Pensões - SMTT	21.461,49	21.461,49	21.461,49	22.641,03	22.224,74	23.204,68	25.923,23	24.345,17	24.231,89	23.319,94	22.319,94	13.668,84	0,00	266.268,93
<b>Poder Legislativo (5)</b>	224.262,23	224.262,25	224.262,25	227.455,67	246.400,91	243.663,09	258.338,62	250.029,19	256.347,11	232.410,82	232.410,82	141.005,59	0,00	2.760.846,55
Pensões - Câmara - Vereadores	119.995,53	119.995,53	119.995,53	123.188,95	124.442,19	134.704,37	124.682,83	117.951,92	120.712,29	123.452,10	123.452,10	78.094,93	0,00	1.443.668,27
Pensões - Câmara - Funcionários	104.266,70	104.266,72	104.266,72	104.266,72	108.958,72	108.958,72	133.655,79	132.077,27	135.634,82	108.958,72	108.958,72	62.910,66	0,00	1.317.180,28
<b>Total Pensões (6) = (4+5)</b>	2.531.683,87	2.527.988,83	2.533.464,17	2.673.317,99	2.682.737,38	2.737.061,54	3.111.772,47	2.900.045,56	2.919.344,11	2.685.696,09	2.689.890,58	1.573.256,43	0,00	31.566.259,02
<b>TOTAL GERAL (7) = (3+6)</b>	29.195.685,04	29.127.720,85	29.230.972,28	30.289.725,93	30.900.994,11	31.320.654,54	36.622.361,99	33.017.453,98	33.630.594,47	31.553.706,84	32.192.822,47	21.467.778,73	0,00	368.550.477,23

ESPECIFICAÇÃO	EXERCÍCIO/2024													TOTAL
	JANEIRO	FEVEREIRO	MARÇO	ABRIL	MAIO	JUNHO	JULHO	AGOSTO	SETEMBRO	OUTUBRO	NOVEMBRO	13º	DEZEMBRO	
<b>RECEITA</b>	20.379.909,32	20.105.379,67	19.422.900,38	19.958.705,29	19.908.840,72	19.485.584,34	32.008.537,81	27.836.665,40	27.167.238,71	26.877.115,70	27.009.518,67	26.868.107,49	0,00	287.048.657,74
<b>DESPESAS</b>	29.195.685,04	29.127.720,85	29.230.972,28	30.289.725,93	30.900.994,11	31.320.654,54	36.622.361,99	33.017.453,98	33.630.594,47	31.553.706,84	32.192.822,47	21.467.778,73	0,00	368.550.477,23
<b>RESULTADO</b>	-8.815.775,72	-9.022.341,18	-9.808.071,90	-10.331.020,64	-10.992.153,39	-11.835.070,20	-4.613.824,18	-5.180.788,58	-6.463.355,76	-4.676.591,14	-5.183.303,80	5.400.328,76	0,00	-81.501.811,49
<b>PODER LEGISLATIVO</b>	-1.976.149,09	-1.972.468,61	-1.972.468,61	-2.023.204,47	-2.146.144,12	-2.156.083,77	-2.176.802,42	-2.210.662,02	-2.228.005,57	-2.042.766,98	-2.042.766,98	-1.302.512,99	0,00	-9.316.831,18
<b>RECEITAS</b>	0,00	0,00	0,00	0,00	0,00	0,00	0,00	0,00	0,00	0,00	0,00	0,00	0,00	0,00
RRPS - Segurado	0,00	0,00	0,00	0,00	0,00	0,00	0,00	0,00	0,00	0,00	0,00	0,00	0,00	0,00
RRPS - Patronal	0,00	0,00	0,00	0,00	0,00	0,00	0,00	0,00	0,00	0,00	0,00	0,00	0,00	0,00
<b>DESPESAS</b>	1.976.149,09	1.972.468,61	1.972.468,61	2.023.204,47	2.146.144,12	2.156.083,77	2.176.802,42	2.210.662,02	2.228.005,57	2.042.766,98	2.042.766,98	1.302.512,99	0,00	9.316.831,18
Inativos	1.751.886,86	1.748.206,36	1.748.206,36	1.795.748,80	1.899.743,21	1.912.420,68	1.918.463,80	1.960.632,83	1.971.658,46	1.810.356,16	1.810.356,16	1.161.507,40	0,00	9.316.831,18
Pensionistas	224.262,23	224.262,25	224.262,25	227.455,67	246.400,91	243.663,09	258.338,62	250.029,19	256.347,11	232.410,82	232.410,82	141.005,59	0,00	266.578,52
<b>PODER EXECUTIVO</b>	-6.839.626,63	-7.049.872,57	-7.835.603,29	-8.307.816,17	-8.846.009,27	-9.678.986,43	-2.437.021,76	-2.970.126,56	-4.235.350,19	-2.633.824,16	-3.140.536,82	6.702.841,75	0,00	-306.938.617,18
<b>RECEITAS</b>	20.379.909,32	20.105.379,67	19.422.900,38	19.958.705,29	19.908.840,72	19.485.584,34	32.008.537,81	27.836.665,40	27.167.238,71	26.877.115,70	27.009.518,67	26.868.107,49	0,00	37.367.815,42
RRPS - Segurado	795.161,79	788.919,21	792.209,01	789.403,08	802.474,94	794.518,21	1.222.011,32	833.340,47	844.750,71	877.230,92	930.357,62	1.103.706,38	0,00	10.590.238,90
RRPS - Patronal	19.584.747,53	19.316.460,46	18.630.691,37	19.169.302,21	19.106.365,78	18.691.066,13	30.786.526,49	27.003.324,93	26.322.488,00	25.999.884,78	26.079.161,05	25.764.401,11	0,00	26.767.578,52
<b>DESPESAS</b>	27.219.535,95	27.155.252,24	27.258.503,67	28.266.521,46	28.754.849,99	29.164.570,77	34.445.559,57	30.806.791,96	31.402.588,90	29.510.939,86	30.150.055,49	20.165.265,74	0,00	344.301.436,60
Inativos	24.912.114,31	24.851.525,66	24.949.301,75	25.820.659,14	26.318.513,52	26.671.172,32	31.592.125,72	28.156.775,59	28.739.591,90	27.057.654,59	27.692.575,73	18.733.014,90	0,00	315.495.021,13
Pensionistas	2.307.421,64	2.303.726,58	2.309.201,92	2.445.862,32	2.436.336,47	2.493.398,45	2.853.433,85	2.650.016,37	2.662.997,00	2.453.285,27	2.457.479,76	1.432.250,84	0,00	28.805.411,47
<b>EDUCAÇÃO</b>	-8.194.526,38	-8.241.075,46	-8.248.796,93	-8.815.013,12	-9.145.566,69	-9.235.957,81	-9.313.049,43	-7.591.330,88	-7.579.696,31	-7.004.467,45	-7.594.342,48	-3.611.025,92	0,00	-94.574.848,86
Receita Contribuição Servidor e Patronal	5.416.144,28	5.368.709,28	5.386.606,08	5.255.697,67	5.184.138,18	5.274.504,65	8.927.849,90	7.691.249,99	7.737.399,01	7.620.167,70	7.621.805,55	7.452.270,87	0,00	78.936.543,16
Despesa com Inativos e Pensionistas	13.610.670,66	13.609.784,74	13.635.403,01	14.070.710,79	14.329.704,87	14.510.462,46	18.240.899,33	15.282.580,87	15.317.095,32	14.624.635,15	15.216.148,03	11.063.296,79	0,00	173.511.397,02
<b>SAÚDE</b>	-989.290,53	-1.050.677,64	-1.758.664,24	-1.215.334,11	-1.306.837,33	-1.326.258,64	-1.143.849,56	-1.261.913,18	-1.223.829,71	-1.127.940,88	-1.127.639,67	-129.886,85	0,00	-13.661.123,34
Receita Contribuição Servidor e Patronal	1.689.235,00	1.623.953,53	923.394,16	1.575.983,33	1.499.851,88	1.517.140,45	2.199.773,35	1.803.823,38	1.784.082,04	1.702.746,89	1.700.648,37	1.642.299,36	0,00	19.662.993,74
Despesa com Inativos e Pensionistas	2.678.525,53	2.674.631,17	2.682.058,40	2.791.317,44	2.806.689,21	2.843.399,09	3.343.622,91	3.065.736,56	3.007.911,75	2.830.687,77	2.828.288,04	1.772.186,21	0,00	33.327.058,08
<b>DEMAIS ÓRGÃOS</b>	368.041,19	269.411,92	199.389,27	-300.673,41	-539.749,37	-1.272.853,75	5.843.074,81	3.672.455,48	2.340.170,26	3.455.817,19	3.538.678,35	9.141.241,53	0,00	26.735.159,71
Receita Contribuição Servidor e Patronal	13.274.530,04	13.112.716,86	13.112.900,14	13.127.024,29	13.224.850,66	12.693.939,24	20.880.914,56	18.341.592,03	17.645.757,66	17.554.201,11	17.687.064,75	17.773.537,26	0,00	188.449.184,84
Despesa com Inativos e Pensionistas	12.906.488,85	12.843.304,94	12.913.510,87	13.427.697,70	13.764.600,03	13.966.792,99	15.037.839,75	14.669.136,55	15.305.587,40	14.098.383,92	14.148.386,40	8.632.295,73	0,00	161.711.110,23



ARACAJU - 2024 - APLICATIVO DE CONTABILIZACAO - APLICATIVO DE CONTABILIZACAO - APLICATIVO DE CONTABILIZACAO



**DEMONSTRATIO DAS RECEITAS E DESPESAS DO FUNDO FINANCEIRO PARA APURAÇÃO DO APORTE**

APURAÇÃO	EXERCÍCIO/2024													
	JANEIRO	FEVEREIRO	MARÇO	ABRIL	MAIO	JUNHO	JULHO	AGOSTO	SETEMBRO	OUTUBRO	NOVEMBRO	13º	DEZEMBRO	TOTAL
<b>APORTE FUNDO FINANCEIRO</b>														
TOTAL DAS CONTRIBUIÇÕES	20.379.909,32	20.105.379,67	19.422.900,38	19.958.705,29	19.908.840,72	19.485.584,34	32.008.537,81	27.836.665,40	27.167.238,71	26.877.115,70	27.009.518,67	26.868.107,49	0,00	287.048.656,74
CONTRIBUIÇÕES AJUPREVE/ORGÃO	21.766,11	21.766,11	21.766,11	24.394,69	24.394,69	23.649,10	34.819,92	38.915,37	35.884,68	35.884,68	35.884,68	35.884,68	0,00	355.039,82
CONTRIBUIÇÕES APOSENTADOS E PENSÕES	390.601,83	389.901,23	392.273,83	393.424,93	407.796,86	408.418,93	788.952,76	473.654,54	474.485,53	511.503,64	563.515,20	741.291,53	0,00	5.935.820,81
TOTAL DO RPPS EXCLUSIVE AJUPREV	19.967.541,38	19.693.712,33	19.008.860,44	19.540.885,67	19.476.649,17	19.053.516,31	31.184.765,13	27.324.095,49	26.656.868,50	26.329.727,38	26.410.118,79	26.090.931,28	0,00	280.757.826,11
TOTAL DAS DESPESAS	29.195.685,04	29.127.720,85	29.230.972,28	30.289.725,93	30.900.994,11	31.320.654,54	36.622.361,99	33.017.453,98	33.630.594,47	31.553.706,84	32.192.822,47	21.467.778,73	0,00	368.550.476,23
TOTAL DO APORTE	-9.228.143,66	-9.434.008,52	-10.222.111,84	-10.748.840,26	-11.424.344,94	-12.267.138,23	-5.437.596,86	-5.693.358,49	-6.973.725,97	-5.223.979,46	-5.782.703,68	4.623.152,55	0,00	-87.792.649,12
VALOR ACRESCIMENTO	0,00	205.864,86	788.103,32	526.728,42	675.504,68	843.793,29	-6.829.541,37	255.761,63	1.280.367,41	-1.743.746,51	558.724,22	0,00	0,00	-3.438.446,05

FONTE: SEMFAZ-COGOEF

EMIÇÃO:12/12/2024 12H08

PÁGINA 012

**DEMONSTRATIVO DAS RECEITAS SUPLENETAR FUNDO FINANCEIRO DO RPPS**

FUNDO FINANCEIRO RPPS - CONTRIBUIÇÃO PATRONAL	2018	2019	2020	2021	2022	2023	EXERCÍCIO 2024												TOTAL ARECADADO		
							JANEIRO	FEVEREIRO	MARÇO	ABRIL	MAIO	JUNHO	JULHO	AGOSTO	SETEMBRO	OUTUBRO	NOVEMBRO	13º		DEZEMBRO	TOTAL
<b>1 - ADMINISTRAÇÃO DIRETA ( 1.1+1.2+1.3)</b>	<b>159.485.393</b>	<b>158.860.883</b>	<b>179.097.524</b>	<b>208.645.659</b>	<b>220.115.280</b>	<b>243.765.129</b>	<b>16.620.340</b>	<b>16.388.655</b>	<b>15.704.083</b>	<b>16.229.557</b>	<b>16.139.103</b>	<b>15.745.825</b>	<b>26.251.858</b>	<b>23.084.973</b>	<b>22.567.584</b>	<b>22.258.316</b>	<b>22.357.972</b>	<b>22.070.727</b>	<b>0</b>	<b>235.418.993</b>	<b>1.405.388.861</b>
<b>1.1 - ADMINISTRAÇÃO GERAL</b>	<b>76.856.760</b>	<b>83.208.045</b>	<b>99.070.664</b>	<b>119.344.641</b>	<b>126.915.649</b>	<b>143.134.024</b>	<b>9.946.374</b>	<b>9.820.562</b>	<b>9.821.537</b>	<b>9.812.671</b>	<b>9.860.941</b>	<b>9.366.544</b>	<b>15.587.301</b>	<b>13.985.029</b>	<b>13.442.331</b>	<b>13.323.367</b>	<b>13.423.464</b>	<b>13.354.620</b>	<b>0</b>	<b>141.744.740</b>	<b>790.274.823</b>
GP	1.475.749	1.335.981	1.414.276	1.625.276	1.589.327	1.200.274	91.806	91.806	91.806	91.806	92.484	92.085	146.424	79.127	79.127	79.127	79.127	76.618	0	1.091.346	9.732.829
GVP	97.635	38.604	0	0	0	0	0	0	0	0	0	0	0	0	0	0	0	0	0	0	136.889
SEGOV	1.631.956	1.594.715	1.453.469	1.074.744	1.119.761	1.152.154	81.154	80.598	80.598	80.598	80.598	71.676	134.508	100.121	98.498	98.498	98.498	98.498	0	1.103.843	9.130.822
FUNCAJU - PESSOAL DISPOSIÇÃO	1.387.848	1.351.772	1.112.048	456.635	111.145	143.683	11.162	12.465	12.465	12.465	12.465	21.661	19.129	20.150	19.298	19.298	19.298	19.298	0	192.321	4.755.952
PGM	10.809.664	12.624.158	15.365.880	17.450.790	19.271.437	25.359.065	1.985.476	1.985.476	1.985.476	1.985.476	2.026.404	1.985.488	3.283.059	2.761.850	2.494.102	2.403.208	2.383.293	2.480.974	0	27.760.282	128.641.676
CGM	917.512	538.528	501.478	689.580	679.473	119.305	0	0	0	0	0	0	0	0	0	0	0	0	0	0	3.445.676
SECOM	1.402.729	1.259.139	1.319.967	1.139.314	932.522	457.564	35.703	35.703	35.703	35.703	35.703	35.703	57.433	54.221	55.424	54.636	54.636	54.636	0	545.202	7.056.877
SEMFAS	7.532.596	7.534.983	10.134.401	12.977.925	12.150.049	9.488.554	616.710	573.368	575.188	565.285	557.600	552.077	910.852	810.766	762.405	754.898	711.690	699.937	0	8.090.778	67.909.836
SEMPAZ	22.073.658	25.120.786	30.958.141	35.718.058	38.538.542	40.800.524	2.321.729	2.265.063	2.284.662	2.260.691	2.504.669	2.140.576	3.684.345	3.312.340	3.317.943	3.319.150	3.355.943	3.343.366	0	34.110.479	227.320.888
SEJESP	73.499	226.927	239.674	348.307	517.758	591.414	31.314	31.314	31.314	32.465	31.871	34.468	58.498	53.365	53.365	53.365	44.470	0	0	455.809	2.453.888
SEMA	603.784	698.974	908.535	943.630	960.633	1.250.015	123.110	123.110	123.110	133.132	120.914	93.135	116.183	114.061	114.061	114.061	114.061	114.061	0	1.403.001	6.768.826
SETUR	1.240.324	1.493.027	436.195	0	0	0	0	0	0	0	0	0	0	0	0	0	0	0	0	0	3.169.866
SEMINFRA	0	0	0	0	0	0	0	0	0	0	0	0	0	0	0	0	0	0	0	0	0
EMURB PESSOAL A DISPOSIÇÃO	7.863.188	9.318.820	10.705.738	13.767.400	15.654.371	19.162.240	1.463.301	1.463.591	1.463.591	1.465.764	1.456.824	1.449.621	2.516.924	2.321.897	2.069.273	2.040.176	2.138.165	2.125.821	0	21.974.949	98.446.676
EMSURB PESSOAL DISPOSIÇÃO	6.524.331	7.064.039	8.365.802	11.327.418	13.093.195	15.944.061	1.092.947	1.071.207	1.078.164	1.075.880	1.074.290	1.044.223	1.655.073	1.565.762	1.571.129	1.586.076	1.598.688	1.579.995	0	15.993.434	78.312.880
SEMDEI				0	0	0	0	0	0	0	0	0	0	0	0	0	0	0	0	0	0
SEMDEC	1.576.765	1.709.346	2.074.877	2.087.538	1.717.358	2.052.413	150.954	161.806	150.987	150.987	150.987	138.835	197.786	189.355	189.355	191.852	191.852	191.852	0	2.056.608	13.274.955
SEAPRI	0	0	0	0	0	0	0	0	0	0	0	0	0	0	0	0	0	0	0	0	0
GMA	4.578.228	5.523.737	7.310.631	11.397.783	14.497.759	18.437.966	1.434.181	1.421.527	1.404.192	1.398.510	1.212.380	1.185.189	2.004.295	1.828.312	1.831.594	1.831.483	1.850.805	1.822.972	0	19.225.441	80.971.855
SEPROG	7.067.294	5.774.509	6.769.552	8.340.243	6.082.319	6.974.792	506.826	503.528	504.282	523.908	503.752	531.004	800.261	774.721	785.903	777.538	782.937	746.591	0	7.741.248	48.749.877
<b>1.2 - EDUCAÇÃO</b>	<b>49.722.853</b>	<b>46.543.147</b>	<b>49.966.963</b>	<b>57.244.894</b>	<b>66.467.317</b>	<b>74.216.843</b>	<b>5.087.295</b>	<b>5.042.740</b>	<b>5.059.550</b>	<b>4.936.590</b>	<b>4.869.376</b>	<b>4.954.255</b>	<b>8.556.325</b>	<b>7.371.185</b>	<b>7.415.414</b>	<b>7.303.061</b>	<b>7.304.631</b>	<b>7.142.151</b>	<b>0</b>	<b>75.042.575</b>	<b>419.204.992</b>
MDE	5.369.053	4.786.261	5.188.275	5.222.692	7.010.082	7.291.451	509.854	509.854	509.854	509.854	509.854	509.854	948.906	789.383	789.383	789.383	789.383	789.383	0	7.954.944	42.822.758
MDE - ADM. GERAL	18.697.938	18.801.391	22.649.521	28.175.919	28.157.052	29.077.745	1.825.275	1.853.843	1.870.614	1.800.918	1.779.558	1.732.006	2.755.245	2.625.955	2.692.126	2.623.660	2.641.776	2.566.604	0	26.767.579	172.327.955
EDUCAÇÃO BASICA FUNDEB	25.655.862	22.955.495	22.129.167	23.846.283	31.300.183	37.847.647	2.752.167	2.679.043	2.679.083	2.625.819	2.579.963	2.712.396	4.852.174	3.955.848	3.933.905	3.890.019	3.873.472	3.786.165	0	40.320.053	200.954.890
<b>1.3 - SAÚDE</b>	<b>32.905.780</b>	<b>29.109.691</b>	<b>30.059.897</b>	<b>32.056.124</b>	<b>26.732.314</b>	<b>26.414.262</b>	<b>1.586.671</b>	<b>1.525.353</b>	<b>822.996</b>	<b>1.480.295</b>	<b>1.408.786</b>	<b>1.425.025</b>	<b>2.108.232</b>	<b>1.728.759</b>	<b>1.709.839</b>	<b>1.631.889</b>	<b>1.629.877</b>	<b>1.573.957</b>	<b>0</b>	<b>18.631.678</b>	<b>199.009.346</b>
SMS	20.469.254	17.070.765	15.422.199	14.874.756	12.309.166	12.594.468	707.160	645.753	645.126	602.689	607.937	609.677	913.331	663.656	648.604	604.400	601.977	586.525	0	7.836.837	100.977.855
SMS ADM. GERAL	12.436.526	12.038.926	14.637.698	17.181.368	14.423.148	13.819.794	879.510	879.599	177.869	877.607	800.850	815.348	1.194.901	1.065.103	1.061.235	1.027.488	1.027.900	987.431	0	10.794.841	95.332.911
<b>2 - ADMINISTRAÇÃO INDIRETA</b>	<b>14.796.832</b>	<b>14.659.365</b>	<b>17.593.303</b>	<b>23.071.331</b>	<b>24.676.157</b>	<b>30.158.601</b>	<b>2.155.288</b>	<b>2.129.769</b>	<b>2.126.738</b>	<b>2.147.789</b>	<b>2.177.907</b>	<b>2.173.043</b>	<b>3.668.551</b>	<b>3.158.668</b>	<b>3.014.374</b>	<b>3.010.114</b>	<b>2.987.504</b>	<b>2.968.844</b>	<b>0</b>	<b>31.718.589</b>	<b>149.674.678</b>
FUNCAJU	424.437	378.318	484.792	762.924	977.332	1.171.452	97.961	98.397	98.397	98.397	98.397	154.158	150.436	144.979	134.870	134.870	134.870	134.870	0	1.444.129	14.443.354
FUNDAT	21.111	5.275	0	8.541	20.324	1.882.184	131.047	131.047	131.047	132.947	132.947	121.062	186.581	164.821	159.018	158.678	158.678	183.199	0	1.791.071	19.282.866
SMTT	10.075.451	10.943.923	13.131.773	17.614.269	19.098.411	23.372.899	1.683.461	1.657.508	1.654.476	1.671.159	1.701.276	1.708.643	2.924.249	2.491.253	2.361.124	2.367.313	2.344.703	2.301.521	0	24.866.686	118.603.822
EMSURB	1.332.435	1.481.977	1.793.037	2.377.591	2.487.457	3.199.511	222.374	222.374	222.374	222.374	222.374	222.729	370.192	314.862	314.862	314.862	314.862	314.862	0	3.279.097	15.914.844
EMURB	1.195.836	109.658	0	0	0	0	0	0	0	0	0	0	0	0	0	0	0	0	0	0	1.305.494
ARACAJU PREVIDÊNCIA	1.747.562	1.740.215	2.183.701	2.308.006	2.092.633	532.555	20.445	20.445	20.445	22.914	22.914	22.213,21	33.371	37.296	34.391	34.391	34.391	34.391	0	337.606	10.242.878
<b>3 -TOTAL RPPS SUPLEMENTAR ( 1+2)</b>	<b>174.282.225</b>	<b>173.520.248</b>	<b>196.690.827</b>	<b>231.716.990</b>	<b>244.791.437</b>	<b>273.923.730</b>	<b>18.775.628</b>	<b>18.518.425</b>	<b>17.830.821</b>	<b>18.377.346</b>	<b>18.317.010</b>	<b>17.918.868</b>	<b>29.920.409</b>	<b>26.243.641</b>	<b>25.581.958</b>	<b>25.268.430</b>	<b>25.345.476</b>	<b>25.039.571</b>	<b>0</b>	<b>267.137.582</b>	<b>1.562.963.839</b>

FONTE: SEMFAZ-COGEF

Assinado em 01/05/2024 por 1.243.354 ANEXO 01 - RPPS - Para verificação de autenticidade, acesse o link: https://www.aracaju.se.gov.br/aracaju/verificacao-cod-847D-CO-847D

DEMONSTRATIVO DAS DESPESAS DE BENEFÍCIOS PAGOS PELO FUNDO FINANCEIRO DO RPPS SUPLEMENTAR

PLANO FINANCEIRO Despesas com Inativos e Pensão	2018	2019	2020	2021	2022	2023	EXERCÍCIO 2024													TOTAL 2024	TOTAL
							JANEIRO	FEVEREIRO	MARÇO	ABRIL	MAIO	JUNHO	JULHO	AGOSTO	SETEMBRO	OUTUBRO	NOVEMBRO	13º	DEZEMBRO		
<b>ADMINISTRAÇÃO GERAL</b>	99.849.393	108.189.099	112.860.844	127.083.579	141.642.424	158.353.025	12.719.515	12.656.332	12.726.536	13.233.186	13.568.405	13.772.741	14.793.059	14.438.712	15.059.040	13.876.577	13.927.579	8.501.659	0	159.273.341	907.251.795
Inativos - Diversos	69.508.716	76.679.557	78.829.077	91.378.579	102.424.291	115.098.116	9.248.797	9.189.835	9.256.181	9.605.500	9.837.071	9.982.859	10.815.941	10.547.257	11.130.739	10.266.508	10.313.211	6.305.419	0	116.499.318	650.417.654
Pensões - Diversos	12.866.768	13.016.513	13.989.312	15.588.924	17.074.868	18.902.447	1.494.569	1.494.028	1.497.888	1.604.481	1.585.190	1.633.798	1.800.306	1.680.793	1.700.295	1.567.301	1.571.601	893.727	0	18.523.979	109.962.411
Inativos - Câmara - Vereadores	1.354.500	1.353.500	1.353.626	1.304.881	1.237.289	1.447.703	94.686	94.686	94.686	94.686	98.947	98.947	126.918	106.053	103.504	108.959	108.959	62.911	0	1.193.944	9.245.843
Inativos - Câmara - Funcionários	14.105.535	14.991.002	16.484.352	16.493.092	18.344.357	20.344.915	1.657.200	1.653.520	1.653.519	1.701.062	1.800.796	1.813.473	1.791.546	1.854.580	1.868.154	1.711.409	1.711.409	1.102.193	0	20.318.861	121.082.414
Pensões - Câmara - Vereadores	666.565	1.318.948	1.318.948	999.155	1.216.117	1.224.589	119.996	119.996	119.996	123.189	137.442	134.704	124.683	117.952	120.712	98.947	98.947	59.314	0	1.375.878	8.120.700
Pensões - Câmara - Funcionários	1.347.309	829.579	885.529	1.318.948	1.345.502	1.335.255	104.267	104.267	104.267	104.267	108.959	108.959	133.666	132.077	135.635	123.452	123.452	78.095	0	1.361.361	8.423.833
<b>EDUCAÇÃO</b>	147.900.986	151.502.022	154.392.333	156.367.044	165.590.789	178.005.840	13.610.671	13.609.785	13.635.403	14.070.711	14.329.705	14.510.462	18.240.899	15.282.581	15.317.095	14.624.635	15.216.148	11.063.297	0	173.511.392	1.127.270.306
Inativos - Magistério	143.237.733	146.238.227	148.318.434	149.065.332	157.642.485	169.503.744	12.972.283	12.971.551	12.998.554	13.411.634	13.661.665	13.840.830	17.400.825	14.523.226	14.554.852	13.935.137	14.519.204	10.631.981	0	165.421.741	1.079.427.036
Pensões - Magistério	4.663.253	5.263.795	6.073.899	7.301.712	7.948.304	8.502.096	638.388	638.234	636.849	659.077	668.040	669.633	840.075	759.355	762.244	689.498	696.944	431.316	0	8.089.652	47.842.271
<b>SAÚDE</b>	20.197.774	23.744.599	26.031.066	27.766.154	30.398.953	33.691.109	2.678.526	2.677.631	2.682.058	2.791.317	2.806.689	2.843.399	3.343.623	3.065.737	3.007.912	2.830.688	2.828.288	987.266	0	32.543.134	194.372.429
Inativos - Saúde	19.194.700	22.585.433	24.713.030	26.394.547	28.867.760	31.682.759	2.525.522	2.524.628	2.529.055	2.631.654	2.645.807	2.676.636	3.156.493	2.880.214	2.831.685	2.657.522	2.661.674	893.727	0	30.614.618	184.052.847
Pensões - Saúde	1.003.074	1.159.166	1.318.036	1.371.607	1.531.193	2.008.350	153.003	153.003	153.003	159.663	160.882	166.763	187.130	185.523	176.226	173.166	166.614	93.539	0	1.928.516	10.319.582
<b>ADMINISTRAÇÃO INDIRETA</b>	1.305.779	1.598.641	1.824.548	1.838.563	1.894.945	2.164.659	186.973	186.973	186.973	194.512	196.195	195.052	244.790	230.425	246.548	220.807	220.807	91.764	0	2.399.820	13.026.655
Inativos - SMTT	1.111.470	1.437.840	1.611.564	1.587.631	1.628.953	1.890.152	165.512	165.512	165.512	171.871	173.970	170.847	218.867	206.080	222.316	198.487	198.487	78.095	0	2.135.556	11.403.886
Pensões - SMTT	194.309	160.801	212.984	250.932	265.992	274.507	21.461	21.461	21.461	22.641	22.225	22.205	25.923	24.345	24.232	22.320	22.320	13.669	0	264.264	1.622.769
<b>TOTAL GERAL</b>	269.253.932	285.034.361	295.108.791	313.055.340	339.527.111	372.214.633	29.195.685	29.130.721	29.230.971	30.289.726	30.900.994	31.319.655	36.622.372	33.017.454	33.630.594	31.552.707	32.192.822	20.643.986	0	367.727.688	2.241.921.656

RESULTADO DO RPPS SUPLEMENTAR - PLANO FINANCEIRO

PLANO FINANCEIRO RESULTADO	2018	2019	2020	2021	2022	2023	EXERCÍCIO 2024													TOTAL 2024	TOTAL
							JANEIRO	FEVEREIRO	MARÇO	ABRIL	MAIO	JUNHO	JULHO	AGOSTO	SETEMBRO	OUTUBRO	NOVEMBRO	13º	DEZEMBRO		
<b>ADMINISTRAÇÃO GERAL</b>																					
RECEITA	76.856.760	83.208.045	99.070.664	119.344.641	126.915.649	143.134.024	9.946.374	9.820.562	9.821.537	9.812.671	9.860.941	9.366.544	15.587.301	13.985.029	13.442.331	13.323.367	13.423.464	13.354.620	0	141.744.740	301.809.955
DESPESA	99.849.393	108.189.099	112.860.844	127.083.579	141.642.424	158.353.025	12.719.515	12.656.332	12.726.536	13.233.186	13.568.405	13.772.741	14.793.059	14.438.712	15.059.040	13.876.577	13.927.579	8.501.659	0	159.273.341	367.311.833
<b>RESULTADO</b>	-22.992.633	-24.981.054	-13.790.180	-7.738.938	-14.726.775	-15.219.001	-2.773.141	-2.835.769	-2.904.999	-3.420.515	-3.707.465	-4.406.197	794.242	-453.683	-1.616.709	-553.210	-504.115		0	-22.361.562	-65.502.878
<b>EDUCAÇÃO</b>																					
RECEITA	49.722.853	46.543.147	49.966.963	57.244.894	66.467.317	74.216.843	5.087.295	5.042.740	5.059.550	4.936.590	4.869.376	4.954.255	8.556.325	7.371.185	7.415.414	7.303.061	7.304.631	7.142.151	0	75.042.575	177.008.675
DESPESA	147.900.986	151.502.022	154.392.333	156.367.044	165.590.789	178.005.840	13.610.671	13.609.785	13.635.403	14.070.711	14.329.705	14.510.462	18.240.899	15.282.581	15.317.095	14.624.635	15.216.148	11.063.297	0	173.511.392	472.148.900
<b>RESULTADO</b>	-98.178.133	-104.958.875	-104.425.370	-99.122.150	-99.123.472	-103.788.997	-8.523.375	-8.567.044	-8.575.853	-9.134.120	-9.460.329	-9.556.207	-9.684.574	-7.911.396	-7.901.681	-7.321.574	-7.911.517		0	-94.547.671	-301.605.935
<b>SAÚDE</b>																					
RECEITA	32.905.780	29.109.691	30.059.897	32.056.124	26.732.314	26.414.262	1.586.671	1.525.353	822.996	1.480.295	1.408.786	1.425.025	2.108.232	1.728.759	1.709.839	1.631.889	1.629.877	1.573.957	0	18.631.678	81.471.939
DESPESA	20.197.774	23.744.599	26.031.066	27.766.154	30.398.953	33.691.109	2.678.526	2.677.631	2.682.058	2.791.317	2.806.689	2.843.399	3.343.623	3.065.737	3.007.912	2.830.688	2.828.288	987.266	0	32.543.134	78.985.877
<b>RESULTADO</b>	12.708.006	5.365.092	4.028.831	4.289.970	-3.666.639	-7.276.847	-1.091.855	-1.152.278	-1.859.063	-1.311.022	-1.397.903	-1.418.374	-1.235.391	-1.336.978	-1.298.073	-1.198.799	-1.198.411		0	-14.988.147	-61.513.941
<b>ADMINISTRAÇÃO INDIRETA</b>																					
RECEITA	14.796.832	14.659.365	17.593.303	23.071.331	24.676.157	30.158.601	2.155.288	2.129.769	2.126.738	2.147.789	2.177.907	2.173.043	3.668.551	3.158.668	3.014.374	3.010.114	2.987.504	2.968.844	0	31.718.589	67.471.877
DESPESA	1.305.779	1.598.641	1.824.548	1.838.563	1.894.945	2.164.659	186.973	186.973	186.973	194.512	196.195	193.052	244.790	230.425	246.548	220.807	220.807	91.764	0	2.399.820	5.304.800
<b>RESULTADO</b>	13.491.053	13.060.724	15.768.755	21.232.768	22.781.212	27.993.942	1.968.314	1.942.796	1.939.764	1.953.277	1.981.712	1.979.991	3.423.761	2.928.243	2.767.827	2.789.307	2.766.697		0	26.441.689	55.701.177
<b>CONSOLIDADO</b>																					
RECEITA	174.282.225	173.520.248	196.690.827	231.716.990	244.791.437	273.923.730	18.775.628	18.518.425	17.830.821	18.377.346	18.317.010	17.918.868	29.920.409	26.243.641	25.581.958	25.268.430	25.345.476	25.039.571	0	267.137.582	614.940.895
DESPESA	269.253.932	285.034.361	295.108.791	313.055.340	339.527.111	372.214.633	29.195.685	29.130.721	29.230.971	30.289.726	30.900.994	31.319.655	36.622.372	33.017.454	33.630.594	31.552.707	32.192.822	20.643.986	0	367.727.688	922.615.881
<b>RESULTADO</b>	-94.971.707	-111.514.113	-98.417.964	-81.338.350	-94.735.674	-98.290.903	-10.420.058	-10.612.296	-11.400.150	-11.912.380	-12.583.984	-13.400.787	-6.701.963	-6.773.813	-8.048.637	-6.284.277	-6.847.346	4.395.585	0	-100.590.106	-307.275.986

FONTE: SEMFAZ-COGOF

EMISSION:12/12/2024 12H08

Assinado digitalmente por ANTONIO SILVA DE ARAUJO em 12/12/2024 às 12:08:08. Para validar, acesse o site: https://www.aracaju.br/portal/validar-assinatura.aspx







DEMONSTRATIO DA RECEITA DE CONTRIBUIÇÃO DO FUNDO PREVIDENCIÁRIO

FUNDO PREVIDENCIÁRIO	EXERCÍCIO/2024													
	JANEIRO	FEVEREIRO	MARÇO	ABRIL	MAIO	JUNHO	JULHO	AGOSTO	SETEMBRO	OUTUBRO	NOVEMBRO	13º	DEZEMBRO	TOTAL
<b>RPPS - CONTRIBUIÇÃO DOS SERVIDORES</b>														
<b>1 - ADMINISTRAÇÃO DIRETA ( 1.1+1.2+1.3)</b>	<b>2.742.870,69</b>	<b>2.757.165,54</b>	<b>2.843.631,91</b>	<b>2.776.105,80</b>	<b>2.785.544,71</b>	<b>2.839.857,13</b>	<b>3.407.245,16</b>	<b>2.905.300,45</b>	<b>2.906.396,44</b>	<b>2.900.382,35</b>	<b>2.904.027,87</b>	<b>2.899.387,23</b>	<b>0,00</b>	<b>34.667.915,28</b>
<b>1.1 - ADMINISTRAÇÃO GERAL</b>	<b>404.458,52</b>	<b>403.430,69</b>	<b>409.314,56</b>	<b>406.871,48</b>	<b>411.067,79</b>	<b>423.365,54</b>	<b>495.796,79</b>	<b>442.220,30</b>	<b>441.218,69</b>	<b>441.960,93</b>	<b>444.141,61</b>	<b>446.159,71</b>	<b>0,00</b>	<b>5.170.006,61</b>
GP	0,00	0,00	0,00	0,00	0,00	0,00	0,00	0,00	0,00	0,00	0,00	0,00	0,00	0,00
GVP	0,00	0,00	0,00	0,00	0,00	0,00	0,00	0,00	0,00	0,00	0,00	0,00	0,00	0,00
SEGOV	1.875,55	2.007,53	2.007,53	2.007,53	2.265,31	2.265,31	2.521,04	2.357,82	2.424,87	2.421,94	2.421,94	2.446,14	0,00	27.020,51
FUNCAJU - PESSOAL DISPOSIÇÃO	0,00	0,00	0,00	0,00	0,00	0,00	0,00	0,00	0,00	0,00	0,00	0,00	0,00	0,00
PGM	80.975,57	80.856,94	81.569,74	81.335,48	83.331,20	82.334,88	95.892,27	85.861,41	86.239,39	87.573,95	88.199,96	90.211,98	0,00	1.024.398,77
CGM	0,00	0,00	0,00	0,00	0,00	0,00	0,00	0,00	0,00	0,00	0,00	0,00	0,00	0,00
SECOM	0,00	0,00	0,00	0,00	0,00	0,00	0,00	0,00	0,00	0,00	0,00	0,00	0,00	0,00
SEMFAS	102.949,48	102.812,66	104.885,43	104.524,56	106.128,85	106.748,58	119.129,71	113.889,61	114.563,37	114.377,11	114.813,45	115.183,00	0,00	1.320.005,81
SEMPAZ	32.589,26	32.048,54	34.916,53	33.072,92	34.168,47	35.642,74	41.392,19	41.110,06	40.161,18	39.765,80	40.622,26	40.788,59	0,00	446.278,54
SEJESP	1.414,93	1.414,93	1.676,80	1.458,56	1.458,56	1.458,56	1.671,39	1.488,96	1.488,96	1.488,96	1.488,96	1.488,96	0,00	17.998,53
SEMA	18.989,29	18.917,48	18.623,50	18.753,32	18.950,69	19.077,90	20.079,30	19.728,96	19.507,53	19.713,10	19.642,51	20.213,11	0,00	232.146,69
SETUR	788,11	788,11	788,11	811,76	0,00	0,00	0,00	0,00	0,00	0,00	0,00	0,00	0,00	3.170,09
SEMINFRA	0,00	0,00	0,00	0,00	0,00	0,00	0,00	0,00	0,00	0,00	0,00	0,00	0,00	0,00
EMURB PESSOAL A DISPOSIÇÃO	0,00	0,00	0,00	0,00	0,00	0,00	0,00	0,00	0,00	431,60	399,40	399,40	0,00	1.230,40
EMSURB PESSOAL DISPOSIÇÃO	323,39	323,39	323,39	323,39	323,39	323,39	366,76	297,05	330,11	330,11	330,11	330,11	0,00	3.928,59
SEMDEI	0,00	0,00	0,00	0,00	0,00	0,00	0,00	0,00	0,00	0,00	0,00	0,00	0,00	0,00
SEMDEC	2.539,92	2.539,92	2.578,72	2.554,47	2.562,10	2.583,55	2.934,02	2.658,53	2.658,53	2.658,53	2.658,53	2.658,53	0,00	31.506,35
SEAPRI	0,00	0,00	0,00	0,00	0,00	0,00	0,00	0,00	0,00	0,00	0,00	0,00	0,00	0,00
GMA	153.309,54	152.627,39	151.870,97	152.379,50	152.275,90	163.327,31	200.752,26	164.863,06	163.781,55	163.085,60	163.450,26	162.325,66	0,00	1.944.048,00
SEPMLOG	8.703,48	9.093,80	10.073,84	9.649,99	9.603,32	9.603,32	11.057,85	9.964,84	10.063,20	10.114,23	10.114,23	10.114,23	0,00	118.156,33
<b>1.2 - EDUCAÇÃO</b>	<b>1.208.317,14</b>	<b>1.206.315,31</b>	<b>1.271.834,50</b>	<b>1.230.015,49</b>	<b>1.224.113,62</b>	<b>1.255.836,95</b>	<b>1.590.506,80</b>	<b>1.285.831,96</b>	<b>1.282.179,09</b>	<b>1.282.745,09</b>	<b>1.286.214,31</b>	<b>1.282.448,60</b>	<b>0,00</b>	<b>15.406.308,86</b>
MDE	81.570,78	84.020,30	88.944,71	85.876,68	85.793,02	94.618,04	111.948,69	91.825,73	91.684,92	92.785,22	92.914,32	92.779,61	0,00	1.094.708,02
MDE - ADM. GERAL	958,60	966,23	966,23	966,23	966,23	1.172,19	1.393,39	1.219,08	1.219,08	1.219,08	1.219,08	1.219,08	0,00	13.489,50
EDUCAÇÃO BASICA FUNDEB	1.125.787,76	1.121.328,78	1.181.923,56	1.143.172,58	1.137.354,37	1.160.046,72	1.477.164,72	1.192.787,15	1.189.275,09	1.188.740,79	1.192.080,91	1.188.449,91	0,00	14.298.118,34
<b>1.3 - SAÚDE</b>	<b>1.130.095,03</b>	<b>1.147.419,54</b>	<b>1.162.482,85</b>	<b>1.139.218,83</b>	<b>1.150.363,30</b>	<b>1.160.654,64</b>	<b>1.320.941,57</b>	<b>1.177.248,19</b>	<b>1.182.998,66</b>	<b>1.175.676,33</b>	<b>1.173.671,95</b>	<b>1.170.778,92</b>	<b>0,00</b>	<b>14.071.509,81</b>
SMS	1.129.694,27	1.147.018,78	1.162.082,09	1.138.818,07	1.149.962,54	1.160.253,88	1.320.476,69	1.176.831,40	1.182.581,87	1.175.259,54	1.173.255,16	1.170.362,13	0,00	14.088.598,42
SMS ADM. GERAL	400,76	400,76	400,76	400,76	400,76	400,76	464,88	416,79	416,79	416,79	416,79	416,79	0,00	4.958,39
<b>2 - ADMINISTRAÇÃO INDIRETA</b>	<b>73.265,44</b>	<b>72.854,60</b>	<b>73.160,45</b>	<b>72.825,04</b>	<b>72.601,35</b>	<b>74.699,32</b>	<b>93.575,69</b>	<b>76.609,62</b>	<b>77.354,42</b>	<b>76.207,48</b>	<b>76.544,27</b>	<b>75.803,13</b>	<b>0,00</b>	<b>915.508,81</b>
FUNCAJU	0,00	0,00	0,00	0,00	0,00	0,00	0,00	0,00	0,00	0,00	0,00	0,00	0,00	0,00
FUNDAT	0,00	0,00	0,00	0,00	0,00	0,00	0,00	0,00	0,00	0,00	0,00	0,00	0,00	0,00
SMTT	73.265,44	72.854,60	73.160,45	72.825,04	72.601,35	74.699,32	93.575,69	76.609,62	77.354,42	76.207,48	76.544,27	75.803,13	0,00	915.508,81
EMSURB	0,00	0,00	0,00	0,00	0,00	0,00	0,00	0,00	0,00	0,00	0,00	0,00	0,00	0,00
EMURB	0,00	0,00	0,00	0,00	0,00	0,00	0,00	0,00	0,00	0,00	0,00	0,00	0,00	0,00
<b>3 - AJUPREVIDÊNCIA</b>	<b>14.152,43</b>	<b>14.152,43</b>	<b>14.866,68</b>	<b>14.866,68</b>	<b>14.866,68</b>	<b>15.526,89</b>	<b>22.919,66</b>	<b>17.325,96</b>	<b>17.325,96</b>	<b>17.584,63</b>	<b>18.866,35</b>	<b>19.283,63</b>	<b>0,00</b>	<b>208.777,98</b>
AJUPREV - INATIVOS SME - CONC.	4,73	4,73	4,73	4,73	4,73	4,73	297,85	39,18	39,18	297,85	398,46	815,74	0,00	1.916,64
AJUPREV - INATIVOS SMS - CONC.	13.935,34	13.935,34	14.649,59	14.649,59	14.649,59	15.309,80	22.238,44	17.031,67	17.031,67	17.031,67	18.212,78	18.212,78	0,00	199.888,26
AJUPREV - PENSÃO FALEC. DIVS CONC.	0,00	0,00	0,00	0,00	0,00	0,00	0,00	0,00	0,00	0,00	0,00	0,00	0,00	0,00
AJUPREV - PENSÃO FALEC. SME CONC.	0,00	0,00	0,00	0,00	0,00	0,00	0,00	0,00	0,00	0,00	0,00	0,00	0,00	0,00
AJUPREV - PENSÃO FALEC. SMS CONC.	212,36	212,36	212,36	212,36	212,36	212,36	383,37	255,11	255,11	255,11	255,11	255,11	0,00	299,08
<b>4 - TOTAL RPPS SERVIDOR ( 1 + 2 +3)</b>	<b>2.830.288,56</b>	<b>2.844.172,57</b>	<b>2.931.659,04</b>	<b>2.863.797,52</b>	<b>2.873.012,74</b>	<b>2.930.083,34</b>	<b>3.523.740,51</b>	<b>2.999.236,03</b>	<b>3.001.076,82</b>	<b>2.994.174,46</b>	<b>2.999.438,49</b>	<b>2.994.473,99</b>	<b>0,00</b>	<b>35.785.154,07</b>

ARACAJU - 4742-AFCO-847D





DEMONSTRATIO DA RECEITA DE CONTRIBUIÇÃO DO FUNDO PREVIDENCIÁRIO

FUNDO PREVIDENCIÁRIO	EXERCÍCIO/2024														TOTAL
	JANEIRO	FEVEREIRO	MARÇO	ABRIL	MAIO	JUNHO	JULHO	AGOSTO	SETEMBRO	OUTUBRO	NOVEMBRO	13º	DEZEMBRO	TOTAL	
<b>RPPS - CONTRIBUIÇÃO PATRONAL</b>															
<b>1 - ADMINISTRAÇÃO DIRETA ( 1.1+1.2+1.3)</b>	5.485.741,38	5.514.331,08	5.687.263,82	5.552.211,60	5.571.089,42	5.679.714,26	6.814.490,32	5.810.600,90	5.812.792,88	5.800.764,70	5.808.055,74	5.798.774,46	0,00	69.335.839,56	
<b>1.1 - ADMINISTRAÇÃO GERAL</b>	808.917,04	806.861,38	818.629,12	813.742,96	822.135,58	846.731,08	991.593,58	884.440,60	882.437,38	883.921,86	888.283,22	892.319,42	0,00	10.340.019,22	
GP	0,00	0,00	0,00	0,00	0,00	0,00	0,00	0,00	0,00	0,00	0,00	0,00	0,00	0,00	
GVP	0,00	0,00	0,00	0,00	0,00	0,00	0,00	0,00	0,00	0,00	0,00	0,00	0,00	0,00	
SEGOV	3.751,10	4.015,06	4.015,06	4.015,06	4.530,62	4.530,62	5.042,08	4.715,64	4.849,74	4.843,88	4.843,88	4.892,28	0,00	54.045,02	
FUNCAJU - PESSOAL DISPOSIÇÃO	0,00	0,00	0,00	0,00	0,00	0,00	0,00	0,00	0,00	0,00	0,00	0,00	0,00	0,00	
PGM	161.951,14	161.713,88	163.139,48	162.670,96	166.662,40	164.669,76	191.784,54	171.722,82	172.478,78	175.147,90	176.399,92	180.423,96	0,00	2.048.705,54	
CGM	0,00	0,00	0,00	0,00	0,00	0,00	0,00	0,00	0,00	0,00	0,00	0,00	0,00	0,00	
SECOM	0,00	0,00	0,00	0,00	0,00	0,00	0,00	0,00	0,00	0,00	0,00	0,00	0,00	0,00	
SEMFAS	205.898,96	205.625,32	209.770,86	209.049,12	212.257,70	213.497,16	238.259,42	227.779,22	229.126,74	228.754,22	229.626,90	230.366,00	0,00	2.640.017,62	
SEMFAZ	65.178,52	64.097,08	69.833,06	66.145,84	68.336,94	71.285,48	82.784,38	82.220,12	80.322,36	79.531,60	81.244,52	81.577,18	0,00	892.587,08	
SEJESP	2.829,86	2.829,86	3.353,60	2.917,12	2.917,12	2.917,12	3.342,78	2.977,92	2.977,92	2.977,92	2.977,92	2.977,92	0,00	35.997,06	
SEMA	37.978,58	37.834,96	37.247,00	37.506,64	37.901,38	38.155,80	40.158,60	39.457,92	39.015,06	39.426,20	39.285,02	40.426,22	0,00	464.392,38	
SETUR	1.576,22	1.576,22	1.576,22	1.623,52	0,00	0,00	0,00	0,00	0,00	0,00	0,00	0,00	0,00	6.358,18	
SEMINFRA	0,00	0,00	0,00	0,00	0,00	0,00	0,00	0,00	0,00	0,00	0,00	0,00	0,00	0,00	
EMURB PESSOAL A DISPOSIÇÃO	0,00	0,00	0,00	0,00	0,00	0,00	0,00	0,00	0,00	863,20	798,80	798,80	0,00	2.400,80	
EMSURB PESSOAL DISPOSIÇÃO	646,78	646,78	646,78	646,78	646,78	646,78	733,52	594,10	660,22	660,22	660,22	660,22	0,00	7.846,18	
SEMDEI	0,00	0,00	0,00	0,00	0,00	0,00	0,00	0,00	0,00	0,00	0,00	0,00	0,00	0,00	
SEMDEC	5.079,84	5.079,84	5.157,44	5.108,94	5.124,20	5.167,10	5.868,04	5.317,06	5.317,06	5.317,06	5.317,06	5.317,06	0,00	63.170,70	
SEAPRI	0,00	0,00	0,00	0,00	0,00	0,00	0,00	0,00	0,00	0,00	0,00	0,00	0,00	0,00	
GMA	306.619,08	305.254,78	303.741,94	304.759,00	304.551,80	326.654,62	401.504,52	329.726,12	327.563,10	326.171,20	326.900,52	324.651,32	0,00	3.888.098,00	
SEPMLOG	17.406,96	18.187,60	20.147,68	19.299,98	19.206,64	19.206,64	22.115,70	19.929,68	20.126,40	20.228,46	20.228,46	20.228,46	0,00	236.315,66	
<b>1.2 - EDUCAÇÃO</b>	2.416.634,28	2.412.630,62	2.543.669,00	2.460.030,98	2.448.227,24	2.511.673,90	3.181.013,60	2.571.663,92	2.564.358,18	2.565.490,18	2.572.428,62	2.564.897,20	0,00	30.812.717,72	
MDE	163.141,56	168.040,60	177.889,42	171.753,36	171.586,04	189.236,08	223.897,38	183.651,46	183.369,84	185.570,44	185.828,64	185.559,22	0,00	2.189.524,04	
MDE - ADM. GERAL	1.917,20	1.932,46	1.932,46	1.932,46	1.932,46	2.344,38	2.786,78	2.438,16	2.438,16	2.438,16	2.438,16	2.438,16	0,00	26.969,00	
EDUCAÇÃO BASICA FUNDEB	2.251.575,52	2.242.657,56	2.363.847,12	2.286.345,16	2.274.708,74	2.320.093,44	2.954.329,44	2.385.574,30	2.378.550,18	2.377.481,58	2.384.161,82	2.376.899,82	0,00	28.596.229,68	
<b>1.3 - SAÚDE</b>	2.260.190,06	2.294.839,08	2.324.965,70	2.278.437,66	2.300.726,60	2.321.309,28	2.641.883,14	2.354.496,38	2.365.997,32	2.351.352,66	2.347.343,90	2.341.557,84	0,00	28.183.099,62	
SMS	2.259.388,54	2.294.037,56	2.324.164,18	2.277.636,14	2.299.925,08	2.320.507,76	2.640.953,38	2.353.662,80	2.365.163,74	2.350.519,08	2.346.510,32	2.340.724,26	0,00	28.173.198,84	
SMS ADM. GERAL	801,52	801,52	801,52	801,52	801,52	801,52	929,76	833,58	833,58	833,58	833,58	833,58	0,00	9.905,78	
<b>2 - ADMINISTRAÇÃO INDIRECTA</b>	146.530,88	145.709,20	146.320,90	145.650,08	145.202,70	149.398,64	187.151,38	153.219,24	154.708,84	152.414,96	153.088,54	151.606,26	0,00	1.831.007,62	
FUNCAJU	0,00	0,00	0,00	0,00	0,00	0,00	0,00	0,00	0,00	0,00	0,00	0,00	0,00	0,00	
FUNDAT	0,00	0,00	0,00	0,00	0,00	0,00	0,00	0,00	0,00	0,00	0,00	0,00	0,00	0,00	
SMTT	146.530,88	145.709,20	146.320,90	145.650,08	145.202,70	149.398,64	187.151,38	153.219,24	154.708,84	152.414,96	153.088,54	151.606,26	0,00	1.831.007,62	
EMSURB	0,00	0,00	0,00	0,00	0,00	0,00	0,00	0,00	0,00	0,00	0,00	0,00	0,00	0,00	
EMURB	0,00	0,00	0,00	0,00	0,00	0,00	0,00	0,00	0,00	0,00	0,00	0,00	0,00	0,00	
<b>3 - AJUPREVIDÊNCIA</b>	434,18	434,18	29.733,36	29.733,36	29.733,36	31.053,78	45.839,32	34.651,92	34.651,92	35.169,26	37.732,70	38.567,26	0,00	342.732,60	
AJUPREV - INATIVOS SME - CONC.	9,46	9,46	9,46	9,46	9,46	9,46	595,70	78,36	78,36	595,70	796,92	1.631,48	0,00	838,28	
AJUPREV - INATIVOS SMS - CONC.	0,00	0,00	29.299,18	29.299,18	29.299,18	30.619,60	44.476,88	34.063,34	34.063,34	34.063,34	36.425,56	36.425,56	0,00	395.035,16	
AJUPREV - PENSÃO FALEC. DIVS CONC.	0,00	0,00	0,00	0,00	0,00	0,00	0,00	0,00	0,00	0,00	0,00	0,00	0,00	0,00	
AJUPREV - PENSÃO FALEC. SME CONC.	0,00	0,00	0,00	0,00	0,00	0,00	0,00	0,00	0,00	0,00	0,00	0,00	0,00	0,00	
AJUPREV - PENSÃO FALEC. SMS CONC.	424,72	424,72	424,72	424,72	424,72	424,72	766,74	510,22	510,22	510,22	510,22	510,22	0,00	5.866,16	
<b>4 - TOTAL RPPS PATRONAL ( 1+2 +3)</b>	5.632.706,44	5.660.474,46	5.863.318,08	5.727.595,04	5.746.025,48	5.860.166,68	7.047.481,02	5.998.472,06	6.002.153,64	5.988.348,92	5.998.876,98	5.988.947,98	0,00	71.514.566,78	
<b>TOTAL GERAL</b>	8.462.995,00	8.504.647,03	8.794.977,12	8.591.392,56	8.619.038,22	8.790.250,02	10.571.221,53	8.997.708,09	9.003.230,46	8.982.523,38	8.998.315,47	8.983.421,97	0,00	107.299.200,85	
<b>FUNDO PREVIDENCIÁRIO</b>															
<b>RPPS RECEITAS</b>															
<b>TOTAL GERAL</b>	8.462.995,00	8.504.647,03	8.794.977,12	8.591.392,56	8.619.038,22	8.790.250,02	10.571.221,53	8.997.708,09	9.003.230,46	8.982.523,38	8.998.315,47	8.983.421,97	0,00	107.299.200,85	
CONTRIBUIÇÃO DOS SERVIDORES	2.830.288,56	2.844.172,57	2.931.659,04	2.863.797,52	2.873.012,74	2.930.083,34	3.523.740,51	2.999.236,03	3.001.076,82	2.994.174,46	2.999.438,49	2.994.473,99	0,00	35.785.154,07	
CONTRIBUIÇÃO PATRONAL	5.632.706,44	5.660.474,46	5.863.318,08	5.727.595,04	5.746.025,48	5.860.166,68	7.047.481,02	5.998.472,06	6.002.153,64	5.988.348,92	5.998.876,98	5.988.947,98	0,00	71.514.566,78	







ESTADO DE SERGIPE  
PREFEITURA MUNICIPAL DE ARACAJU

**Secretaria Municipal da Fazenda**

## CONTROLE APURAÇÃO BASE DO RELATÓRIO DA SEPLOG E-SOCIAL

DESCRIÇÃO	INSS : CP - SEGURADO	INSS : CP -PATRONAL	INSS : CP -PATRONAL - GILRAT	TOTAL INSS FOLHA	%
RETIDO FUNDEB	379.831,19	783.233,41	97.167,94	<b>1.260.232,54</b>	30,70%
RETIDO MDE	67.417,50	148.422,66	18.413,31	<b>234.253,47</b>	5,87%
RETIDO SAUDE	347.980,58	742.273,31	92.086,43	<b>1.182.340,32</b>	28,92%
RETIDO TESOIRO	397.137,20	940.835,20	116.720,02	<b>1.454.692,42</b>	35,91%
<b>TOTAL</b>	<b>1.192.366,47</b>	<b>2.614.764,58</b>	<b>324.387,70</b>	<b>4.131.518,75</b>	<b>100,00%</b>

## CONTROLE EMISSÃO DE DARF – FOLHA DE PAGAMENTO

DESCRIÇÃO	INSS : CP - SEGURADO	INSS : CP -PATRONAL	INSS : CP -PATRONAL - GILRAT	TOTAL INSS FOLHA	%
RETIDO FUNDEB	379.831,19	783.233,41	97.167,94	<b>1.260.232,54</b>	30,71%
RETIDO MDE	67.417,50	148.422,66	18.413,31	<b>234.253,47</b>	5,86%
RETIDO SAUDE	347.980,58	742.273,31	92.086,43	<b>1.182.340,32</b>	28,92%
RETIDO TESOIRO	433.822,23	959.920,59	69.097,27	<b>1.462.840,09</b>	35,94%
<b>TOTAL</b>	<b>1.229.051,50</b>	<b>2.633.849,97</b>	<b>276.764,95</b>	<b>4.139.666,42</b>	<b>100,00%</b>

## RESULTADO ENCONTRADO ENTRE CONTROLE BASE DE APURAÇÃO MENOS CONTROLE EMISSÃO DE DARF- FOLHA DE PAGAMENTO

DESCRIÇÃO	INSS : CP - SEGURADO	INSS : CP -PATRONAL	INSS : CP -PATRONAL - GILRAT	TOTAL INSS FOLHA	%
RETIDO FUNDEB	0,00	0,00	0,00	0,00	0,00%
RETIDO MDE	0,00	0,00	0,00	0,00	0,00%
RETIDO SAUDE	0,00	0,00	0,00	0,00	0,00%
RETIDO TESOIRO	-36.685,03	-19.085,39	47.622,75	-8.147,67	10,00%
<b>TOTAL</b>	<b>-36.685,03</b>	<b>-19.085,39</b>	<b>47.622,75</b>	<b>-8.147,67</b>	<b>100,00%</b>

OBSERVAÇÕES:

Assinado por 1 pessoa. Para verificar a validade dos dados informados, acesse https://aracaju.sergipe.gov.br/verificacao/655F-4742-AF-CO-847D



13.28.780/0001-00

**Gestão de Recursos Humanos**  
**Secretaria Municipal do Planejamento, Orçamento e Gestão**  
**Base de Cálculo INSS -01/12/2024 - Décimo**

19:30:59

1

09/12/2024

Custo	Base Adm Direta	Base Calc CT	Base Calc Emp CT	Valor Emp (20%)	Gfitec (2,4812%)	INSS Retido	Sal. Família (105,15%)	Maternidade	Rest. INSS
Controladoria Geral do Município	R\$ 160.424,71	R\$ 0,00	R\$ 160.424,71	R\$ 32.084,94	R\$ 3.980,46	R\$ 14.557,82	R\$ 0,00	R\$ 0,00	R\$ 0,00
Gabinete do Prefeito	R\$ 100.407,82	R\$ 0,00	R\$ 100.407,82	R\$ 20.081,56	R\$ 2.481,32	R\$ 9.976,15	R\$ 0,00	R\$ 0,00	R\$ 0,00
Guarda Municipal de Aracaju	R\$ 30.429,32	R\$ 0,00	R\$ 30.429,32	R\$ 6.085,86	R\$ 755,01	R\$ 2.967,75	R\$ 0,00	R\$ 0,00	R\$ 0,00
Procuradoria Geral do Município	R\$ 305.600,75	R\$ 0,00	R\$ 305.600,75	R\$ 61.120,15	R\$ 7.582,57	R\$ 26.801,56	R\$ 0,00	R\$ 0,00	R\$ 0,00
Secretaria Municipal da Articulação Política e Relações	R\$ 28.073,01	R\$ 0,00	R\$ 28.073,01	R\$ 5.614,60	R\$ 696,55	R\$ 2.653,70	R\$ 0,00	R\$ 0,00	R\$ 0,00
Secretaria Municipal da Comunicação Social	R\$ 183.683,33	R\$ 0,00	R\$ 183.683,33	R\$ 36.736,67	R\$ 4.557,55	R\$ 17.418,31	R\$ 0,00	R\$ 0,00	R\$ 0,00
Secretaria Municipal da Defesa Social e da Cidadania	R\$ 189.240,67	R\$ 0,00	R\$ 189.240,67	R\$ 37.848,13	R\$ 4.695,44	R\$ 17.748,26	R\$ 0,00	R\$ 0,00	R\$ 0,00
Secretaria Municipal da Educação - Básica FUNDEB	R\$ 330.254,71	R\$ 3.585,912,35	R\$ 3.916.167,06	R\$ 783.233,41	R\$ 97.167,94	R\$ 379.831,19	R\$ 0,00	R\$ 0,00	R\$ 0,00
Secretaria Municipal da Educação - MDE	R\$ 742.113,29	R\$ 0,00	R\$ 742.113,29	R\$ 148.422,66	R\$ 18.413,31	R\$ 67.417,50	R\$ 0,00	R\$ 0,00	R\$ 0,00
Secretaria Municipal da Família e da Assistência Social	R\$ 888.758,13	R\$ 55.995,01	R\$ 944.753,14	R\$ 188.950,63	R\$ 23.441,21	R\$ 81.969,33	R\$ 0,00	R\$ 0,00	R\$ 0,00
Secretaria Municipal da Fazenda	R\$ 654.479,29	R\$ 0,00	R\$ 654.479,29	R\$ 130.895,86	R\$ 16.238,94	R\$ 37.019,94	R\$ 0,00	R\$ 0,00	R\$ 0,00
Secretaria Municipal da Infraestrutura	R\$ 230.111,92	R\$ 0,00	R\$ 230.111,92	R\$ 46.022,38	R\$ 5.709,54	R\$ 19.511,57	R\$ 0,00	R\$ 0,00	R\$ 0,00
Secretaria Municipal da Juventude e do Esporte	R\$ 223.724,74	R\$ 0,00	R\$ 223.724,74	R\$ 44.744,95	R\$ 5.551,06	R\$ 20.188,16	R\$ 0,00	R\$ 0,00	R\$ 0,00
Secretaria Municipal da Saúde	R\$ 1.310.340,50	R\$ 2.401.026,06	R\$ 3.711.366,56	R\$ 742.273,31	R\$ 92.086,43	R\$ 347.980,58	R\$ 0,00	R\$ 0,00	R\$ 0,00
Secretaria Municipal de Governo	R\$ 421.459,79	R\$ 0,00	R\$ 421.459,79	R\$ 84.291,96	R\$ 10.457,26	R\$ 40.023,56	R\$ 0,00	R\$ 0,00	R\$ 0,00
Secretaria Municipal do Desenvolvimento Econômico e	R\$ 83.315,61	R\$ 0,00	R\$ 83.315,61	R\$ 16.663,12	R\$ 2.067,23	R\$ 7.487,46	R\$ 0,00	R\$ 0,00	R\$ 0,00
Secretaria Municipal do Meio Ambiente	R\$ 178.837,05	R\$ 0,00	R\$ 178.837,05	R\$ 35.767,41	R\$ 4.437,30	R\$ 16.561,47	R\$ 0,00	R\$ 0,00	R\$ 0,00
Secretaria Municipal do Planejamento Orçamento e	R\$ 735.430,49	R\$ 0,00	R\$ 735.430,49	R\$ 147.086,10	R\$ 18.247,50	R\$ 65.179,27	R\$ 0,00	R\$ 0,00	R\$ 0,00
Secretaria Municipal do Turismo	R\$ 234.204,40	R\$ 0,00	R\$ 234.204,40	R\$ 46.840,88	R\$ 5.811,08	R\$ 20.373,09	R\$ 0,00	R\$ 0,00	R\$ 0,00
<b>Total Diretas</b>	R\$ 4.648.181,03	R\$ 55.995,01	R\$ 4.704.176,04	R\$ 940.835,21	R\$ 116.720,02	R\$ 397.137,20	R\$ 0,00	R\$ 0,00	R\$ 0,00
<b>Total Diretas Vinculadas</b>	R\$ 2.382.708,50	R\$ 5.986.938,41	R\$ 8.369.646,91	R\$ 1.673.929,38	R\$ 207.667,68	R\$ 795.229,27	R\$ 0,00	R\$ 0,00	R\$ 0,00
<b>Total</b>	R\$ 7.030.889,53	R\$ 6.042.933,42	R\$ 13.073.822,95	R\$ 2.614.764,59	R\$ 324.387,70	R\$ 1.192.366,47	R\$ 0,00	R\$ 0,00	R\$ 0,00





13.28.780/0001-00

Gestão de Recursos Humanos  
Secretaria Municipal do Planejamento, Orçamento e Gestão  
Pagamento do INSS -01/12/2024

18:28:36

1

09/12/2024

INSS Geral	
Empregado	R\$ 1.192.366,47
Empregador	R\$ 2.939.152,29
Maternidade/Sal.Familia	R\$ 0,00
Restituição de INSS	R\$ 0,00
<b>Total</b>	<b>R\$ 4.131.518,76</b>

Saúde	
Empregado	R\$ 347.980,58
Empregador	R\$ 834.359,74
<b>Total</b>	<b>R\$ 1.182.340,32</b>

Educação	
Empregado	R\$ 67.417,80
Empregador	R\$ 166.835,97
<b>Total</b>	<b>R\$ 234.253,47</b>

Educação Básica	
Empregado	R\$ 379.831,19
Empregador	R\$ 880.401,35
<b>Total</b>	<b>R\$ 1.260.232,54</b>

Demais Secretarias - ADM	
Empregado	R\$ 397.137,20
Empregador	R\$ 1.057.555,22
<b>Total</b>	<b>R\$ 1.454.692,42</b>



13.28.780/0001-00

**Gestão de Recursos Humanos**  
**Secretaria Municipal do Planejamento, Orçamento e Gestão**  
**Relatório PIS Duplicado - 12/2024**

19:31:40

1

09/12/2024

Nome	CPF	PIS	BASE INSS	INSS
ALEXSANDRA CONCEICAO SANTOS ALMEIDA	92669914534	20025878829	R\$ 5.059,55	R\$ 527,16
ALEXSANDRA CONCEICAO SANTOS ALMEIDA	92669914534	20025878829	R\$ 5.059,55	R\$ 527,16
ALMIR SILVEIRA DA GAMA	27847780534	17001917581	R\$ 1.788,48	R\$ 139,78
ALMIR SILVEIRA DA GAMA	27847780534	17001917581	R\$ 1.788,48	R\$ 139,78
ALLIANA LINHARES RIBEIRO	2070432564	12664522762	R\$ 5.059,55	R\$ 527,16
ALLIANA LINHARES RIBEIRO	2070432564	12664522762	R\$ 5.551,45	R\$ 586,02
AMELIA REZENDE DOS SANTOS	2854611500	20038524028	R\$ 3.209,65	R\$ 283,98
AMELIA REZENDE DOS SANTOS	2854611500	20038524028	R\$ 5.510,66	R\$ 590,31
ANA LUCIA DA SILVA PEREIRA	587898550	12658547767	R\$ 1.629,85	R\$ 125,51
ANA LUCIA DA SILVA PEREIRA	587898550	12658547767	R\$ 1.782,89	R\$ 139,28
ANGELICA FERREIRA DA SILVA	3736981511	15895961278	R\$ 3.865,26	R\$ 362,65
ANGELICA FERREIRA DA SILVA	3736981511	15895961278	R\$ 3.865,26	R\$ 362,65
CAMILA CARVALHO DELGADO	1065098537	14527327093	R\$ 7.347,55	R\$ 847,48
CAMILA CARVALHO DELGADO	1065098537	14527327093	R\$ 5.502,26	R\$ 61,37
DEBORA VIEIRA DE CARVALHO	2111477532	16137105785	R\$ 3.729,21	R\$ 346,33
DEBORA VIEIRA DE CARVALHO	2111477532	16137105785	R\$ 2.796,91	R\$ 234,45
EDILEUZA MARIA DE ARRUDA CORDEIRO	6998025807	12125453772	R\$ 3.865,26	R\$ 362,65
EDILEUZA MARIA DE ARRUDA CORDEIRO	6998025807	12125453772	R\$ 3.865,26	R\$ 362,65
ELIZANGELA DE MELO DIAS	67631371504	12617240764	R\$ 2.796,91	R\$ 234,45
ELIZANGELA DE MELO DIAS	67631371504	12617240764	R\$ 419,09	R\$ 31,43
FABRIZIA VITAL BARBOSA	2714838570	12889228041	R\$ 5.596,73	R\$ 602,36
FABRIZIA VITAL BARBOSA	2714838570	12889228041	R\$ 7.347,55	R\$ 847,48
GARDENIA SANTOS PINHEIRO	23998571	12636559762	R\$ 2.391,81	R\$ 194,08
GARDENIA SANTOS PINHEIRO	23998571	12636559762	R\$ 9.625,45	R\$ 908,86
GEYSE MORAIS	69339210506	12596044767	R\$ 1.923,59	R\$ 151,94
GEYSE MORAIS	69339210506	12596044767	R\$ 1.466,87	R\$ 110,84
GILENILDE SANTANA SANTOS	4874417531	12970812764	R\$ 121,32	R\$ 9,10
GILENILDE SANTANA SANTOS	4874417531	12970812764	R\$ 1.549,75	R\$ 118,30
GLEIDIVANIA PRATA SANTOS	3841775578	12919264763	R\$ 977,91	R\$ 73,34
GLEIDIVANIA PRATA SANTOS	3841775578	12919264763	R\$ 1.073,71	R\$ 80,53
SABEL CRISTINA DOS SANTOS	78779022553	20458653319	R\$ 1.792,84	R\$ 140,18

Nome	CPF	PIS	BASE INSS	INSS
ISABEL CRISTINA DOS SANTOS	78779022553	20458653319	R\$ 1.813,35	R\$ 142,02
ISMAL DOS SANTOS	93135804504	12594579780	R\$ 1.140,90	R\$ 85,57
ISMAL DOS SANTOS	93135804504	12594579780	R\$ 1.285,05	R\$ 96,36
IZA LUANNE SANTOS MOURA	2766722599	12931933769	R\$ 2.663,83	R\$ 209,56
IZA LUANNE SANTOS MOURA	2766722599	12931933769	R\$ 2.304,97	R\$ 186,27
JAILTON DOS SANTOS SILVA	4598620527	16282426886	R\$ 1.140,90	R\$ 85,57
JAILTON DOS SANTOS SILVA	4598620527	16282426886	R\$ 1.622,38	R\$ 124,83
JOCILENE MENEZES DOS SANTOS	58721770549	12534364040	R\$ 1.639,44	R\$ 126,37
JOCILENE MENEZES DOS SANTOS	58721770549	12534364040	R\$ 1.341,36	R\$ 100,60
JOELMA BARBOSA LIMA CHAGAS	53210239668	12394758472	R\$ 1.192,32	R\$ 89,42
JOELMA BARBOSA LIMA CHAGAS	53210239668	12394758472	R\$ 2.794,11	R\$ 234,11
JOSE MARCOS DE JESUS SACRAMENTO	58603072572	12446105892	R\$ 1.827,40	R\$ 143,29
JOSE MARCOS DE JESUS SACRAMENTO	58603072572	12446105892	R\$ 1.500,11	R\$ 113,83
JOSIANE FRANCISCA GOIS	59009624587	12394348129	R\$ 1.823,52	R\$ 142,94
JOSIANE FRANCISCA GOIS	59009624587	12394348129	R\$ 1.341,36	R\$ 100,60
JUCIARA RABELO DE LIMA	96293469900	17028855595	R\$ 8.896,44	R\$ 908,86
JUCIARA RABELO DE LIMA	96293469900	17028855595	R\$ 805,13	R\$ 60,38
JULIANA PURIFICACAO BARROS SILVA	2574731573	12838482760	R\$ 557,71	R\$ 41,83
JULIANA PURIFICACAO BARROS SILVA	2574731573	12838482760	R\$ 6.129,29	R\$ 676,92
LAURA CAROLINA SANTANA DANTAS PAES	80018017568	12747089764	R\$ 976,16	R\$ 73,21
LAURA CAROLINA SANTANA DANTAS PAES	80018017568	12747089764	R\$ 1.670,29	R\$ 129,15
MARIA APARECIDA LIMA SILVA SOUZA	96736398534	19005949328	R\$ 25.714,88	R\$ 908,86
MARIA APARECIDA LIMA SILVA SOUZA	96736398534	19005949328	R\$ 2.657,57	R\$ 218,00
MARIA AUXILIADORA BRITO	71225366534	12632001767	R\$ 4.163,89	R\$ 401,72
MARIA AUXILIADORA BRITO	71225366534	12632001767	R\$ 7.181,68	R\$ 624,26
MARIA JOSE DA CRUZ SANTOS	47780126587	12395514618	R\$ 1.751,02	R\$ 136,41
MARIA JOSE DA CRUZ SANTOS	47780126587	12395514618	R\$ 1.792,84	R\$ 140,18
MARIA JOSE NUNES VILELA	59033924587	12680650761	R\$ 1.910,20	R\$ 150,74
MARIA JOSE NUNES VILELA	59033924587	12680650761	R\$ 1.955,82	R\$ 154,84
NAYANNA EMANUELE RABELO TRINDADE	1881291545	12970947767	R\$ 6.122,96	R\$ 676,03
NAYANNA EMANUELE RABELO TRINDADE	1881291545	12970947767	R\$ 4.762,22	R\$ 485,53
RAFAELA KAROLINA VIANA NUNES	4910964533	13440727784	R\$ 2.514,51	R\$ 205,13
RAFAELA KAROLINA VIANA NUNES	4910964533	13440727784	R\$ 2.574,38	R\$ 210,51
RAQUEL SANTOS BATALHA	2672032505	12890549765	R\$ 2.898,95	R\$ 246,69
RAQUEL SANTOS BATALHA	2672032505	12890549765	R\$ 3.865,26	R\$ 362,65

Nome	CPF	PIS	BASE INSS	INSS
RENATA ALVES DA SILVA SANTOS	839467567	16609468320	R\$ 753,04	R\$ 56,48
RENATA ALVES DA SILVA SANTOS	839467567	16609468320	R\$ 1.549,75	R\$ 118,30
ROGERIO ROCHA DE SOUZA	82115770544	20052448856	R\$ 5.086,83	R\$ 531,26
ROGERIO ROCHA DE SOUZA	82115770544	20052448856	R\$ 6.122,96	R\$ 676,03
SILVIA CARDOSO ALVES SANTOS	40059049553	12221634987	R\$ 2.898,95	R\$ 246,69
SILVIA CARDOSO ALVES SANTOS	40059049553	12221634987	R\$ 3.865,26	R\$ 362,65
SIMONE ISABEL COSTA DO NASCIMENTO	88960510530	12606441763	R\$ 1.497,86	R\$ 113,63
SIMONE ISABEL COSTA DO NASCIMENTO	88960510530	12606441763	R\$ 1.466,87	R\$ 110,84
SUELY VIEIRA DE OLIVEIRA SILVA	38924323504	12224822415	R\$ 3.373,03	R\$ 303,58
SUELY VIEIRA DE OLIVEIRA SILVA	38924323504	12224822415	R\$ 4.005,48	R\$ 379,59
SYSSUE SILVA SOUZA	1781931547	12784216766	R\$ 513,82	R\$ 38,54
SYSSUE SILVA SOUZA	1781931547	12784216766	R\$ 8.504,20	R\$ 908,86
TIAGO JOSE ANTONIO SANTOS REZENDE	4733890532	16044412289	R\$ 2.796,91	R\$ 234,45
TIAGO JOSE ANTONIO SANTOS REZENDE	4733890532	16044412289	R\$ 2.796,91	R\$ 234,45
VERUSKA SANTANA SANTOS	78643449504	19008667986	R\$ 6.122,96	R\$ 676,03
VERUSKA SANTANA SANTOS	78643449504	19008667986	R\$ 5.502,26	R\$ 232,82



ESTADO DE SERGIPE  
PREFEITURA MUNICIPAL DE ARACAJU

Secretaria Municipal da Fazenda

BASE DE CÁLCULO INSS MENSAL ADM. INDIRETA - COMPETÊNCIA 13º 2024

FONTE: SEPLG


CUSTO	BASE DE CALCULO	CONTRIBUIÇÕES				VALORES A DEDUZIR				TOTAL RECOLHER	VALOR DO REPASSE NO SISTEMA CONTABILIS	CONTA MOVIMENTO	
		VALOR EMPREGADO 20%	GILRAT 2,4812	INSS RETIDO	TOTAL	Sal. Família	Sal. Maternidade	Rest. INSS	TOTAL			DÉBITO C/C	
		EMPRESA + CLT	( A )	( B )	( C )	( D ) = (A+B+C)	( E )	( F )	( G )				( H ) = (E+F+G)
AJUPREV- ARACAJU PREVIDENCIA	56.983,54	11.396,71	0,00	4.546,11	15.942,82	0,00	0,00	0,00	0,00	15.942,82	15.942,82	006.00000326.4	
EMSURB -EMPRESA MUNICIPAL DE SERVIÇOS URBANOS	1.915.951,08	402.349,73	0,00	170.622,03	572.971,76	0,00	0,00	0,00	0,00	572.971,76	572.971,76	006.00000326.4	
FUNCAJU - FUNDAÇÃO CULTURAL CIDADE DE ARACAJU	201.593,53	42.334,64	0,00	17.825,51	60.160,15	0,00	0,00	0,00	0,00	60.160,15	60.160,15	006.00000326.4	
FUNDAT - FUNDAÇÃO MUN. FORMAÇÃO TRABALHO	214.116,29	44.964,42	0,00	18.091,47	63.055,89	0,00	0,00	0,00	0,00	63.055,89	63.055,89	006.00000326.4	
SMTT - ADMINISTRATIVO	107.058,06	22.482,19	0,00	9.546,78	32.028,97	0,00	0,00	0,00	0,00	32.028,97	32.028,97	006.00000326.4	
SMTT DPS/DTP/DT - OPERACIONAL	78.421,75	16.468,57	0,00	6.930,87	23.399,44	0,00	0,00	0,00	0,00	23.399,44	23.399,44	006.00000326.4	
SEMFAS - CONSELHO TUTELARES	121.333,32	24.266,66	0,00	13.346,67	37.613,33	0,00	0,00	0,00	0,00	37.613,33	37.613,33	006.00000326.4	
CONSÓRCIO DE TRANSPORTE INTERMUNICIPAL CTM	6.536,98	1.307,40	0,00	595,83	1.903,23	0,00	0,00	0,00	0,00	1.903,23	1.903,23	006.00000326.4	
<b>TOTAL</b>	<b>2.701.994,55</b>	<b>565.570,32</b>	<b>0,00</b>	<b>241.505,27</b>	<b>807.075,59</b>	<b>0,00</b>	<b>0,00</b>	<b>0,00</b>	<b>0,00</b>	<b>807.075,59</b>	<b>807.075,59</b>	DATA DEBITO 20/11	

FONTE: SEPLG / SEMFAZ / COGEOF EMISSÃO 12/12/24 12h08

**OBS: Nas Obrigações Patronais, deverá ser feita as deduções do Salário Família ,Salário Maternidade e Rest. INSS´ , ou seja o pedido de repasse deve ser feito pelo valor líquido**

Assinado por 1 pessoa: ANTONIO SILVA ROCHA  
Para verificar a validade das assinaturas, acesse https://aracaju.1doc.com.br/verificacao/655F-4742-AFC0-847D e informe o código 655F-4742-AFC0-847D







13.28.780/0001-00

**Gestão de Recursos Humanos**  
**Secretaria Municipal do Planejamento, Orçamento e Gestão**  
**Base de Cálculo INSS -01/12/2024 - Décimo**

11:33:02

1

11/12/2024

Custo	Base Adm Direta	Base Calc CT	Base Calc Emp CT	Valor Emp	INSS Retido	Sal. Família(105,136)	Maternidade	Rest. INSS
Empresa Municipal de Serviços Urbanos -	R\$ 1.915.951,09	R\$ 0,00	R\$ 1.915.951,09	R\$ 402.349,73	R\$ 170.622,03	R\$ 0,00	R\$ 0,00	R\$ 0,00
<b>Total Diretas</b>	R\$ 1.915.951,09	R\$ 0,00	R\$ 1.915.951,09	R\$ 402.349,73	R\$ 170.622,03	R\$ 0,00	R\$ 0,00	R\$ 0,00
<b>Total Diretas Vinculadas</b>	R\$ 0,00	R\$ 0,00	R\$ 0,00	R\$ 0,00	R\$ 0,00	R\$ 0,00	R\$ 0,00	R\$ 0,00
<b>Total</b>	R\$ 1.915.951,09	R\$ 0,00	R\$ 1.915.951,09	R\$ 402.349,73	R\$ 170.622,03	R\$ 0,00	R\$ 0,00	R\$ 0,00
<b>Rat</b>	R\$ 114.957,07		<b>Outras Entidades</b>	R\$ 112.849,52				



13.28.780/0001-00

**Gestão de Recursos Humanos**  
**Secretaria Municipal do Planejamento, Orçamento e Gestão**  
**Base de Cálculo INSS -01/12/2024 - Décimo**

11:33:47

1

11/12/2024

Custo	Base Adm Direta	Base Calc CT	Base Calc Emp CT	Valor Emp	INSS Retido	Sal. Família(105,136)	Maternidade	Rest. INSS
Funcaju - Fundação Cultural Cidade de Aracaju	R\$ 201.593,53	R\$ 0,00	R\$ 201.593,53	R\$ 42.334,64	R\$ 17.825,51	R\$ 0,00	R\$ 0,00	R\$ 0,00
<b>Total Diretas</b>	R\$ 201.593,53	R\$ 0,00	R\$ 201.593,53	R\$ 42.334,64	R\$ 17.825,51	R\$ 0,00	R\$ 0,00	R\$ 0,00
<b>Total Diretas Vinculadas</b>	R\$ 0,00	R\$ 0,00	R\$ 0,00	R\$ 0,00	R\$ 0,00	R\$ 0,00	R\$ 0,00	R\$ 0,00
<b>Total</b>	R\$ 201.593,53	R\$ 0,00	R\$ 201.593,53	R\$ 42.334,64	R\$ 17.825,51	R\$ 0,00	R\$ 0,00	R\$ 0,00



13.28.780/0001-00

**Gestão de Recursos Humanos**  
**Secretaria Municipal do Planejamento, Orçamento e Gestão**  
**Base de Cálculo INSS -01/12/2024 - Décimo**

11:34:26

1

11/12/2024

Custo	Base Adm Direta	Base Calc CT	Base Calc Emp CT	Valor Emp	INSS Retido	Sal. Família(105,136)	Maternidade	Rest. INSS
Fundal - Fundação Municipal de Formação para	R\$ 214.116,29	R\$ 0,00	R\$ 214.116,29	R\$ 44.964,42	R\$ 18.091,47	R\$ 0,00	R\$ 0,00	R\$ 0,00
<b>Total Diretas</b>	R\$ 214.116,29	R\$ 0,00	R\$ 214.116,29	R\$ 44.964,42	R\$ 18.091,47	R\$ 0,00	R\$ 0,00	R\$ 0,00
<b>Total Diretas Vinculadas</b>	R\$ 0,00	R\$ 0,00	R\$ 0,00	R\$ 0,00	R\$ 0,00	R\$ 0,00	R\$ 0,00	R\$ 0,00
<b>Total</b>	R\$ 214.116,29	R\$ 0,00	R\$ 214.116,29	R\$ 44.964,42	R\$ 18.091,47	R\$ 0,00	R\$ 0,00	R\$ 0,00



13.28.780/0001-00

**Gestão de Recursos Humanos**  
**Secretaria Municipal do Planejamento, Orçamento e Gestão**  
**Base de Cálculo INSS -01/12/2024 -**

11:36:43

1

11/12/2024

Custo	Base Adm Direta	Base Calc CT	Base Calc Emp CT	Valor Emp	INSS Retido	Sal. Família(105,136)	Maternidade	Rest. INSS
SMTT- Administrativo	R\$ 107.058,06	R\$ 0,00	R\$ 107.058,06	R\$ 22.482,19	R\$ 9.546,78	R\$ 0,00	R\$ 0,00	R\$ 0,00
<b>Total Diretas</b>	R\$ 107.058,06	R\$ 0,00	R\$ 107.058,06	R\$ 22.482,19	R\$ 9.546,78	R\$ 0,00	R\$ 0,00	R\$ 0,00
<b>Total Diretas Vinculadas</b>	R\$ 0,00	R\$ 0,00	R\$ 0,00	R\$ 0,00	R\$ 0,00	R\$ 0,00	R\$ 0,00	R\$ 0,00
<b>Total</b>	R\$ 107.058,06	R\$ 0,00	R\$ 107.058,06	R\$ 22.482,19	R\$ 9.546,78	R\$ 0,00	R\$ 0,00	R\$ 0,00



13.28.780/0001-00

**Gestão de Recursos Humanos**  
**Secretaria Municipal do Planejamento, Orçamento e Gestão**  
**Base de Cálculo INSS -01/12/2024 - Décimo**

11:36:01

1

11/12/2024

Custo	Base Adm Direta	Base Calc CT	Base Calc Emp CT	Valor Emp	INSS Retido	Sal. Família(105,156)	Maternidade	Rest. INSS
SMTT- DPS/DTPIDT- Operacional	R\$ 78.421,75	R\$ 0,00	R\$ 78.421,75	R\$ 16.468,57	R\$ 6.930,87	R\$ 0,00	R\$ 0,00	R\$ 0,00
<b>Total Diretas</b>	R\$ 78.421,75	R\$ 0,00	R\$ 78.421,75	R\$ 16.468,57	R\$ 6.930,87	R\$ 0,00	R\$ 0,00	R\$ 0,00
<b>Total Diretas Vinculadas</b>	R\$ 0,00	R\$ 0,00	R\$ 0,00	R\$ 0,00	R\$ 0,00	R\$ 0,00	R\$ 0,00	R\$ 0,00
<b>Total</b>	R\$ 78.421,75	R\$ 0,00	R\$ 78.421,75	R\$ 16.468,57	R\$ 6.930,87	R\$ 0,00	R\$ 0,00	R\$ 0,00



13.28.780/0001-00

**Gestão de Recursos Humanos**  
**Secretaria Municipal do Planejamento, Orçamento e Gestão**  
**Base de Cálculo INSS -01/12/2024 - Décimo**

11:26:38

1

11/12/2024

Custo	Base Adm	Base Calc CT	Base Calc Emp CT	Valor Emp	GIRat (2,4812%)	INSS Retido	Sal. Família (105,156)	Maternidade	Rest. INSS
Ajuprev - Aracaju Previdência	R\$ 56.983,54	R\$ 0,00	R\$ 56.983,54	R\$ 11.396,71	R\$ 1.413,88	R\$ 4.546,11	R\$ 0,00	R\$ 0,00	R\$ 0,00
<b>Total Diretas</b>	R\$ 56.983,54	R\$ 0,00	R\$ 56.983,54	R\$ 11.396,71	R\$ 1.413,88	R\$ 4.546,11	R\$ 0,00	R\$ 0,00	R\$ 0,00
<b>Total Diretas Vinculadas</b>	R\$ 0,00	R\$ 0,00	R\$ 0,00	R\$ 0,00	R\$ 0,00	R\$ 0,00	R\$ 0,00	R\$ 0,00	R\$ 0,00
<b>Total</b>	R\$ 56.983,54	R\$ 0,00	R\$ 56.983,54	R\$ 11.396,71	R\$ 1.413,88	R\$ 4.546,11	R\$ 0,00	R\$ 0,00	R\$ 0,00



13.28.780/0001-00

**Gestão de Recursos Humanos**  
**Secretaria Municipal do Planejamento, Orçamento e Gestão**  
**Base de Cálculo INSS -01/12/2024 - Décimo**

11:27:18

1

11/12/2024

Custo	Base Adm	Base Calc CT	Base Calc Emp CT	Valor Emp	GIRat (2,4812%)	INSS Retido	Sal. Família (105,156)	Maternidade	Rest. INSS
Condôcio de Transporte Intermunicipal-CTM	R\$ 6.536,98	R\$ 0,00	R\$ 6.536,98	R\$ 1.307,40	R\$ 162,20	R\$ 595,83	R\$ 0,00	R\$ 0,00	R\$ 0,00
<b>Total Diretas</b>	R\$ 6.536,98	R\$ 0,00	R\$ 6.536,98	R\$ 1.307,40	R\$ 162,20	R\$ 595,83	R\$ 0,00	R\$ 0,00	R\$ 0,00
<b>Total Diretas Vinculadas</b>	R\$ 0,00	R\$ 0,00	R\$ 0,00	R\$ 0,00	R\$ 0,00	R\$ 0,00	R\$ 0,00	R\$ 0,00	R\$ 0,00
<b>Total</b>	R\$ 6.536,98	R\$ 0,00	R\$ 6.536,98	R\$ 1.307,40	R\$ 162,20	R\$ 595,83	R\$ 0,00	R\$ 0,00	R\$ 0,00



13.28.780/0001-00

**Gestão de Recursos Humanos**  
**Secretaria Municipal do Planejamento, Orçamento e Gestão**  
**Base de Cálculo INSS -01/12/2024 - Décimo**

15:12:26

1

11/12/2024

Custo	Base Adm	Base Calc CT	Base Calc Emp CT	Valor Emp	GIRat (2,4812%)	INSS Retido	Sal. Família (105,156)	Maternidade	Rest. INSS
Secretaria Municipal da Família e da Assist.	R\$ 121.333,32	R\$ 0,00	R\$ 121.333,32	R\$ 24.266,66	R\$ 3.010,52	R\$ 13.346,67	R\$ 0,00	R\$ 0,00	R\$ 0,00
<b>Total Diretas</b>	R\$ 121.333,32	R\$ 0,00	R\$ 121.333,32	R\$ 24.266,66	R\$ 3.010,52	R\$ 13.346,67	R\$ 0,00	R\$ 0,00	R\$ 0,00
<b>Total Diretas Vinculadas</b>	R\$ 0,00	R\$ 0,00	R\$ 0,00	R\$ 0,00	R\$ 0,00	R\$ 0,00	R\$ 0,00	R\$ 0,00	R\$ 0,00
<b>Total</b>	R\$ 121.333,32	R\$ 0,00	R\$ 121.333,32	R\$ 24.266,66	R\$ 3.010,52	R\$ 13.346,67	R\$ 0,00	R\$ 0,00	R\$ 0,00





ESTADO DE SERGIPE

PREFEITURA MUNICIPAL DE ARACAJU

**Secretaria Municipal da Fazenda****DEMONSTRATIVO PREVIDENCIA COMPLEMENTAR -13º/2024****PREVIDENCIA COMPLEMENTAR LEI Nº 5.486/2022****DEMONSTRATIVO BBPREV - CONTRIBUIÇÃO PREVIDENCIÁRIA COMPLEMENTAR - 13º/2024**

<b>ÓRGÃO</b>	<b>Qtd. Serv. (1)</b>	<b>Consignada Verba 740 (R\$) (2)</b>	<b>Patronal Verba 918 (R\$) (3)</b>	<b>Total 2+3 (4)</b>
<b>1 - Prefeitura Municipal de Aracaju</b>				
6 - Secretaria Municipal da Fazenda	6	3.586,23	3.586,23	7.172,46
<b>TOTAL</b>	<b>6</b>	<b>3.586,23</b>	<b>3.586,23</b>	<b>7.172,46</b>

**RELATÓRIO BBPREV - CONTRIBUIÇÃO PREVIDENCIÁRIA COMPLEMENTAR - 13º/2024**

<b>NOME</b>	<b>MAT</b>	<b>REFERENCIA</b>	<b>Consignada VALOR (740)</b>	<b>Patronal VALOR (918 )</b>	<b>TOTAL</b>
LUCAS SIMON FULBER	436495	01/12/2024	750,63	750,63	1.501,26
ISABELA DE GOUVEA SCHETINE	436496	01/12/2024	750,63	750,63	1.501,26
FERNADNO EMILIO D RIOS DE SEIXAS	438982	01/12/2024	444,78	444,78	889,56
CHRISTIAN NEVES BARRETO LINS	436620	01/12/2024	750,63	750,63	1.501,26
PAULO HERINQUE ASSIS SAMPAIO	438823	01/12/2024	444,78	444,78	889,56
ARTUR DE MELO CARDOSO	438645	01/12/2024	444,78	444,78	889,56
<b>TOTAL</b>			<b>3.586,23</b>	<b>3.586,23</b>	<b>7.172,46</b>

FONTE: SEPLOG

EMIÇÃO:12/12/2024 12H08



ESTADO DE SERGIPE  
PREFEITURA MUNICIPAL DE ARACAJU  
**Secretaria Municipal da Fazenda**

**DEMONSTRATIVO DO IPESAÚDE POR SECRETARIA RELATIVO AO MÊS DE 13º/2024**

**FUNTE: SEPLOG**

	IPESAÚDE - SE Dependentes	IPESAÚDE - SE Titular	IPESAÚDE Dependentes- Desc. Anterior	IPESAÚDE Dependentes- REQUISITADO	IPESAÚDE Titular - Desc. Anterior	Patronal - IPESAÚDE	Restituição IPESAÚDE	<b>Total</b>
Ajuprev - Aracaju Previdência	0,00	481,70	0,00	0,00	0,00	336,38	0,00	818,08
Ajuprev - Inativos Concursados - Diversos	167,95	265,18	0,00	0,00	0,00	265,18	0,00	698,31
Ajuprev - Inativos Concursados - Magistério	729,57	1.824,76	0,00	0,00	0,00	1.824,76	0,00	4.379,09
Ajuprev - Inativos Concursados - Saúde	7.208,88	13.980,34	0,00	0,00	0,00	13.980,34	0,00	35.169,56
Ajuprev - Inativos Câmara - Funcionários	15.557,15	33.323,92	141,17	0,00	344,00	33.323,92	2.692,83	79.997,33
Ajuprev - Pensão Falecimento Conc - Diversos	344,92	308,87	0,00	0,00	0,00	308,87	0,00	962,66
Ajuprev - Pensão Falecimento Conc - Magistério	267,54	224,15	0,00	0,00	0,00	224,15	0,00	715,84
Ajuprev - Pensão Falecimento Conc - Saúde	1.010,07	1.457,17	0,00	0,00	0,00	1.457,17	0,00	3.924,41
Ajuprev - Pensões por Falecimento Câmara	691,94	1.372,45	0,00	0,00	0,00	1.372,45	0,00	3.436,84
Ajuprev - Pensões por Falecimento Câmara - Vereadores	0,00	291,39	0,00	0,00	0,00	291,39	0,00	582,76
Controladoria Geral do Município	473,74	1.909,58	0,00	0,00	0,00	224,15	0,00	2.607,47
Empresa Municipal de Serviços Urbanos - Pessoal a Disp.	5.692,25	10.007,71	0,00	0,00	0,00	10.007,71	0,00	25.707,67
Empresa Municipal de Serviços Urbanos - EMSURB	11.458,37	27.909,89	0,00	0,00	0,00	14.790,64	0,00	54.158,70
Empresa Municipal de Urbanização - Pessoal a Disp.	7.079,01	7.298,97	0,00	0,00	0,00	7.298,97	0,00	21.676,95
Funcaju - Fundação Cultural Cidade de Aracaju	1.105,93	4.528,09	0,00	0,00	0,00	894,44	0,00	6.528,46
Fundat - Fundação Municipal de Formação para o Trabalho	671,32	2.372,78	0,00	0,00	0,00	0,00	0,00	3.044,10



ESTADO DE SERGIPE  
PREFEITURA MUNICIPAL DE ARACAJU  
**Secretaria Municipal da Fazenda**

**DEMONSTRATIVO DO IPESAÚDE POR SECRETARIA RELATIVO AO MÊS DE 13º/2024**

FONTES: SEPLOG

	IPESAÚDE - DE Dependentes	IPESAÚDE - DE Titular	IPESAÚDE Dependente- Desc. Anterior	IPESAÚDE Dependente- REQUERIDO	IPESAÚDE Titular - Desc. Anterior	Fatual - IPESAÚDE	Restituição IPESAÚDE	Total
Fundação Cultural Cidade de Aracaju - Pessoal a Disp.	0,00	201,05	0,00	0,00	0,00	201,05	0,00	402,10
Fundação Municipal de Formação para o Trabalho - Pessoal a Disp.	289,34	976,22	0,00	0,00	0,00	976,22	0,00	2.241,78
Gabinete do Prefeito	434,66	467,06	0,00	0,00	0,00	132,51	0,00	1.034,23
Guarda Municipal de Aracaju	78.999,68	73.160,86	0,00	0,00	0,00	72.578,08	0,00	224.738,62
PMA/Ajuprev-Inativos-Diversos	157.708,26	264.597,90	0,00	0,00	0,00	264.597,90	0,00	686.904,06
PMA/Ajuprev-Inativos-Magistério	61.839,23	136.476,27	0,00	0,00	0,00	136.476,27	0,00	334.791,77
PMA/Ajuprev-Inativos-Saúde	12.108,28	28.516,10	0,00	0,00	0,00	28.516,10	0,00	69.140,48
PMA/Ajuprev-Inativos-Smtt	3.810,20	4.947,30	0,00	0,00	0,00	4.947,30	0,00	13.704,80
PMA/Ajuprev-Pensão por Falecimento-Diversos	8.994,31	33.466,51	0,00	0,00	0,00	33.466,51	0,00	75.927,33
PMA/Ajuprev-Pensão por Falecimento-Magistério	2.128,00	5.336,52	96,88	0,00	194,26	5.336,52	0,00	13.092,18
PMA/Ajuprev-Pensão por Falecimento-SMTT	582,78	320,13	0,00	0,00	0,00	320,13	0,00	1.223,04
PMA/Ajuprev-Pensão por Falecimento-Saúde	440,74	2.687,75	0,00	0,00	0,00	2.687,75	0,00	5.816,24
Procuradoria Geral do Município	653,17	5.276,37	0,00	0,00	0,00	2.328,10	0,00	8.257,64
SMTT - Administrativo	1.245,64	4.016,02	0,00	0,00	0,00	1.922,54	0,00	7.194,20
SMTT- DPS/DTP/DT- Operacional	35.577,87	35.057,95	0,00	0,00	0,00	34.213,81	0,00	104.849,63
Secretaria Municipal da Articulação Política e Relações Institucionais	0,00	448,29	0,00	0,00	0,00	0,00	0,00	448,29
Secretaria Municipal da Comunicação Social	1.165,20	2.026,29	0,00	0,00	0,00	515,59	0,00	3.707,08
Secretaria Municipal da Defesa Social e da Cidadania	926,48	2.851,93	0,00	0,00	0,00	224,15	0,00	4.002,56
Secretaria Municipal da Educação - Adm Geral	11.269,27	17.517,70	0,00	0,00	0,00	17.517,70	0,00	46.304,67
Secretaria Municipal da Educação - Básica FUNDEB	114.754,23	170.860,27	61,94	0,00	0,00	143.944,08	0,00	429.620,52
Secretaria Municipal da Educação - MDE	6.427,40	18.389,10	0,00	137,52	0,00	9.950,61	0,00	32.904,63



## DEMONSTRATIVO DO IPESAÚDE POR SECRETARIA RELATIVO AO MÊS DE 13º/2024

FONTE: SEPLOG

	IPESAÚDE - SE Dependências	IPESAÚDE - SE Titular	IPESAÚDE Dependente- Desc. Anterior	IPESAÚDE Dependente- REQUISITADO	IPESAÚDE Titular - Desc. Anterior	Fatoral - IPESAÚDE	Ratificação IPESAÚDE	Total
Secretaria Municipal da Família e da Assist. Social - Conselhos Tutelares	562,96	585,50	0,00	0,00	0,00	0,00	0,00	1.148,46
Secretaria Municipal da Família e da Assistência Social	34.072,04	47.181,88	0,00	0,00	0,00	37.627,43	0,00	118.881,35
Secretaria Municipal da Fazenda	2.301,37	7.575,52	0,00	0,00	0,00	2.613,78	0,00	12.490,67
Secretaria Municipal da Infraestrutura	391,20	1.477,51	0,00	0,00	0,00	0,00	0,00	1.868,71
Secretaria Municipal da Juventude e do Esporte	1.484,13	2.590,50	0,00	0,00	0,00	543,03	0,00	4.617,66
Secretaria Municipal da Saúde	201.797,35	250.776,24	0,00	36,08	0,00	227.835,98	0,00	680.445,65
Secretaria Municipal da Saúde - Adm Geral	6.488,72	7.469,47	0,00	0,00	0,00	7.469,47	0,00	21.427,66
Secretaria Municipal de Governo	658,19	3.259,62	116,26	0,00	0,00	423,06	0,00	4.457,13
Secretaria Municipal do Meio Ambiente	5.834,56	8.924,83	0,00	0,00	0,00	7.764,47	0,00	22.523,86
Secretaria Municipal do Planejamento Orçamento e Gestão	3.262,50	7.948,46	0,00	0,00	89,41	3.480,62	0,00	14.758,99
Secretaria Municipal do Turismo	440,79	1.753,85	0,00	0,00	0,00	0,00	0,00	2.194,64
<b>Total</b>	<b>809.107,19</b>	<b>1.252.695,72</b>	<b>416,26</b>	<b>173,60</b>	<b>627,67</b>	<b>1.135.191,28</b>	<b>2.892,83</b>	<b>3.195.518,88</b>



ESTADO DE SERGIPE  
PREFEITURA MUNICIPAL DE ARACAJU  
**Secretaria Municipal da Fazenda**

DEMONSTRATIVO DO FINANPREVI, IPREM, FUNPRE-RC E FUNPREV-BA POR SECRETARIA REALTIVO AO MÊS DE 13º/2024  
FONTE: SEPLOG

CONTRIBUIÇÃO SERVIDORES - ADM. DIRETA	511 - RPPS/Finanprev	Inst. Prev. Munic./SP- IPREM	FUNPREV-RC	FUNPREV-BA	IPREV-SE	Total
Controladoria Geral do Município	361,60	0,00	0,00	0,00	0,00	361,60
Procuradoria Geral do Município	1.059,15	0,00	0,00	0,00	0,00	1.059,15
Secretaria Municipal da Defesa Social e da Cidadania	0,00	1.410,14	0,00	0,00	0,00	1.410,14
Secretaria Municipal da Educação - MDE	8.064,23	851,06	0,00	0,00	0,00	8.915,29
Secretaria Municipal da Fazenda	740,81	0,00	0,00	267,29	0,00	1.008,10
Secretaria Municipal da Saúde	2.677,08	0,00	0,00	0,00	517,31	3.194,39
Secretaria Municipal de Governo	4.266,81	0,00	0,00	0,00	0,00	4.266,81
<b>TOTAL</b>	<b>17.169,68</b>	<b>2.261,20</b>	<b>0,00</b>	<b>267,29</b>	<b>517,31</b>	<b>20.215,48</b>

CONTRIBUIÇÃO SERVIDORES - ADM. INDIRETA	511 - RPPS/Finanprev	Total
Empresa Municipal de Serviços Urbanos - EMSURB	1.483,06	1.483,06
Funcaju - Fundação Cultural Cidade de Aracaju	1.553,14	1.553,14
SMTT- Administrativo	741,21	741,21
<b>TOTAL</b>	<b>3.777,41</b>	<b>3.777,41</b>

TOTAL GERAL SERVIDORES	511 - RPPS/Finanprev	Inst. Prev. Munic./SP- IPREM	FUNPREV-RC	FUNPREV-BA	IPREV-SE	Total
<b>TOTAL</b>	<b>20.947,09</b>	<b>2.261,20</b>	<b>0,00</b>	<b>267,29</b>	<b>517,31</b>	<b>23.992,89</b>



ESTADO DE SERGIPE  
PREFEITURA MUNICIPAL DE ARACAJU  
**Secretaria Municipal da Fazenda**

DEMONSTRATIVO DO FINANPREVI, IPREM, FUNPREV-RC E FUNPREV-BA POR SECRETARIA REALTIVO AO MÊS DE 13º/2024  
FONTE: SEPLOG

CONTRIBUIÇÃO PATRONAL - ADM. DIRETA	511 - RPPS/Finanprev	Inst. Prev. Munic./SP-IPREM	FUNPREV-RC	FUNPREV-BA	IPREV-SE	Total
Controladoria Geral do Município	723,20	0,00	0,00	0,00	0,00	723,20
Procuradoria Geral do Município	2.118,30	0,00	0,00	0,00	0,00	2.118,30
Secretaria Municipal da Defesa Social e da	0,00	2.820,28	0,00	0,00	0,00	2.820,28
Secretaria Municipal da Educação - MDE	16.128,46	1.702,12	0,00	0,00	0,00	17.830,58
Secretaria Municipal da Fazenda	1.481,62	0,00	0,00	458,21	0,00	1.939,83
Secretaria Municipal da Saúde	5.354,16	0,00	0,00	0,00	1.034,62	6.388,78
Secretaria Municipal de Governo	8.533,62	0,00	0,00	0,00	0,00	8.533,62
<b>TOTAL</b>	<b>34.339,36</b>	<b>4.522,40</b>	<b>0,00</b>	<b>458,21</b>	<b>1.034,62</b>	<b>40.354,59</b>

CONTRIBUIÇÃO PATRONAL - ADM. INDIRETA	511 - RPPS/Finanprev	Total
Empresa Municipal de Serviços Urbanos -	2.966,12	2.966,12
Funcaju - Fundação Cultural Cidade de	3.106,28	3.106,28
SMTT- Administrativo	1.482,42	1.482,42
<b>TOTAL</b>	<b>7.554,82</b>	<b>7.554,82</b>

TOTAL GERAL PATRONAL	511 - RPPS/Finanprev	Inst. Prev. Munic./SP-IPREM	FUNPREV-RC	FUNPREV-BA	IPREV-SE	Total
<b>TOTAL</b>	<b>41.894,18</b>	<b>4.522,40</b>	<b>0,00</b>	<b>458,21</b>	<b>1.034,62</b>	<b>47.909,42</b>

EMISSÃO:12/12/2024 12H08





ÓRGÃOS	VALOR R\$	TOTAL
GP	16.349,94	16.349,94
SEGOV	52.676,04	52.676,04
FUNCAJU PESSOAL A DISPOSIÇÃO	4,84	4,84
PGM	303.145,35	303.145,35
CGM	15.035,10	15.035,10
SECOM	13.782,99	13.782,99
SEMFAS	204.502,33	204.502,33
SEMFAS TEMPORARIO	0,00	0,00
SEMFAS CONS. TUTELARES	0,00	0,00
SEMFAZ	455.625,64	455.625,64
SEJESP	17.919,39	17.919,39
SEMA	33.524,72	33.524,72
SETUR	25.884,16	25.884,16
SEMINFRA	25.477,40	25.477,40
EMSURB PESSOAL A DISPOSIÇÃO	16.569,50	16.569,50
EMURB PESSOAL A DISPOSIÇÃO	35.080,42	35.080,42
SEMDEI	9.115,12	9.115,12
SEMAPI	6.136,27	6.136,27
SEMDEC	28.235,44	28.235,44
SEMDEC GMA	321.956,28	321.956,28
SEPROG	106.209,68	106.209,68
<b>TOTAL ADM DIRETA</b>	<b>1.687.230,61</b>	<b>1.687.230,61</b>
SEMED MDE	291.632,09	291.632,09
SEMED ADM. GERAL	24.484,57	24.484,57
FUNDEB	2.727.919,71	2.727.919,71
FUNDEB TEMPORARIA	243.051,30	243.051,30
<b>TOTAL FOLHA SEMED</b>	<b>3.287.087,67</b>	<b>3.287.087,67</b>
SMS	1.458.930,49	1.458.930,49
SMS ADM. GERAL	10.699,56	10.699,56
SMS TEMPORÁRIA	130.944,25	130.944,25
<b>TOTAL FOLHA SMS</b>	<b>1.600.574,30</b>	<b>1.600.574,30</b>
FUNCAJU	9.217,82	9.217,82
FUNDAT	9.381,73	9.381,73
FUNDAT PESSOAL A DISPOSIÇÃO	3.003,17	3.003,17
EMURB	216.254,69	216.254,69
EMSURB	62.852,73	62.852,73
SMTT- Administrativo	25.192,35	25.192,35
SMTT Operacional	172.668,49	172.668,49
CTM	202,72	202,72
<b>TOTAL ADM INDIRETA</b>	<b>498.773,70</b>	<b>498.570,98</b>
AJUPREV - ÓRGÃO	9.524,81	9.524,81
PMA/AJUPREV- INATIVOS-DIVERSOS	689.824,83	689.824,83
PMA/AJUPREV- INATIVOS-MAGISTÉRIO	1.455.271,97	1.455.271,97
PMA/AJUPREV- INATIVOS-SAÚDE	250.123,71	250.123,71
PMA/AJUPREV- INATIVOS-SMTT	7.715,68	7.715,68
PMA/AJUPREV- PENSÃO POR FALECIMENTO - DIVERSOS	53.949,62	53.949,62
PMA/AJUPREV- PENSÃO POR FALECIMENTO - MAGISTÉRIO	31.363,06	31.363,06
PMA/AJUPREV- PENSÃO POR FALECIMENTO - SAÚDE	8.576,74	8.576,74
PMA/AJUPREV- PENSÃO POR FALECIMENTO -SMTT	810,23	810,23
AJUPREV- INATIVOS CÂMARA - FUNCIONARIOS	195.968,41	195.968,41
AJUPREV- INATIVOS CÂMARA - VEREADORES	6.881,31	6.881,31
AJUPREV- PENSÕES POR FALECIMENTO CÂMARA	8.019,41	8.019,41
AJUPREV- PENSÕES POR CÂMARA - VEREADORES	9.614,88	9.614,88
PMA/AJUPREV- INATIVOS-DIVERSOS	0,00	0,00
AJUPREV-INATIVOS CONCURSADOS - MAGISTÉRIO	12.316,51	12.316,51
AJUPREV-INATIVOS CONCURSADOS - SAÚDE	70.836,93	70.836,93
AJUPREV-PENSÃO FALECIMENTO CONCURSADOS DIVERSOS	121,89	121,89
AJUPREV-PENSÃO FALECIMENTO CONCURSADOS- MAGISTÉRIO	574,71	3,60
AJUPREV-PENSÃO FALECIMENTO CONCURSADOS- SAÚDE	2.518,14	2.518,14
<b>TOTAL AJUPREVID</b>	<b>2.814.012,84</b>	<b>2.813.441,73</b>
<b>TOTAL GERAL</b>	<b>9.887.679,12</b>	<b>9.886.905,29</b>



ESTADO DE SERGIPE  
PREFEITURA MUNICIPAL DE ARACAJU

**LEI COMPLEMENTAR N.º 163  
DE 20 DE DEZEMBRO DE 2017**

Dispõe sobre a contribuição previdenciária suplementar patronal do Município de Aracaju para a instituição de Plano de Amortização do Déficit Técnico Atuarial do Fundo Financeiro do Regime Próprio de Previdência Social dos Servidores do Município de Aracaju, e dá providências correlatas.

**O PREFEITO DO MUNICÍPIO DE ARACAJU:**

Faço saber que a Câmara Municipal aprovou, e eu sanciono a seguinte Lei Complementar:

**Art. 1º** O déficit técnico atuarial do Fundo Financeiro do Regime Próprio de Previdência Social dos Servidores do Município de Aracaju será equalizado anualmente através da Alíquota Patronal Suplementar devida pelos Poderes Executivo e Legislativo deste Município, observados os parâmetros da Portaria n.º 403, de 10 de dezembro de 2008, e suas alterações posteriores, do Ministério da Previdência Social.

**Art. 2º** A apuração do déficit técnico atuarial do RPPS dar-se-á por estudos atuariais realizados em conformidade com os regulamentos expedidos pelo Ministério da Previdência Social, buscando o reequilíbrio financeiro e atuarial do RPPS.

**Art. 3º** Os Poderes Legislativo e Executivo, arcarão com uma contribuição previdenciária suplementar incidente sobre a mesma base de cálculo das contribuições previdenciárias dos servidores ativos vinculados ao Fundo Financeiro do Regime Próprio de Previdência Social dos Servidores do Município de Aracaju, inclusive sobre a gratificação natalina, a ser repassada ao Instituto de Previdência dos Servidores Públicos do Município de Aracaju - ARACAJUPREVIDÊNCIA, mensalmente, sendo que para o exercício de 2018 a contribuição suplementar é de 166,96% (cento e sessenta e seis inteiros e noventa e seis centésimos por cento).

**Art. 4º** A contribuição patronal suplementar dos anos subsequentes será determinada nas reavaliações atuariais.

2



ESTADO DE SERGIPE  
PREFEITURA MUNICIPAL DE ARACAJU

**LEI COMPLEMENTAR N.º 163  
DE 20 DE DEZEMBRO DE 2017**

**Art. 5º** Esta Lei Complementar entra em vigor na data de sua publicação.

**Art. 6º** Revogam-se as disposições em contrário.

Aracaju, 20 de dezembro de 2017; 196º da Independência, 129º da República e 162º da Emancipação Política do Município.

  
**EDVALDO NOGUEIRA**  
PREFEITO DE ARACAJU

**Jeferson Dantas Passos**  
Secretário Municipal da Fazenda

**Augusto Fábio Oliveira dos Santos**  
Secretário Municipal do Planejamento, Orçamento e Gestão

**Carlos Roberto da Silva**  
Secretário Municipal de Governo

Projeto de Lei Complementar n.º 09/2017 - Autoria: Poder Executivo.



**NOVA ALÍQUOTA JUNHO/24 PARA O EXERCÍCIO  
DE 2023 PARA A CONTRIBUIÇÃO PATRONAL  
SUPLEMENTAR RPPS - PLANO FINANCEIRO  
760,00%**

**ARIMA**

Actuary, Risk and  
Insurance Management

**8.13. Conclusões**

De acordo com, i) a legislação vigente que tange os RPPS, ii) as informações prestadas pelo ente federativo, iii) o rol de benefícios ofertado pelo RPPS, e iv) as hipóteses e o método atuarial de avaliação e custeio adotado, observa-se que o presente Regime Próprio de Previdência Social, sob o enfoque financeiro durante o exercício de 2024, encontrar-se-á equilibrado em função das seguintes alíquotas de contribuição previdenciárias, a saber:

- *14,00% (quatorze por cento) para os servidores efetivos;*
- *14,00% (quatorze por cento) para os servidores inativos e pensionistas sobre a parcela remuneratória que vier a exceder o teto de remuneração do RGPS;*
- *760,00% (setecentos e sessenta por cento) para o Ente Federativo durante o exercício de 2024; e*
- Eventuais insuficiências financeiras serão custeadas pelo tesouro do Ente federativo na forma do disposto da Portaria nº 1.467/2022, naquilo que regulamenta referente ao plano financeiro

Eusébio (CE), 25 de junho de 2024.



**Tullio Pinheiro Carvalho**  
Atuário, MIBA nº 1626

**ARIMA Consultoria Atuarial, Financeira e Mercadológica LTDA**



## VERIFICAÇÃO DAS ASSINATURAS



Código para verificação: 655F-4742-AFC0-847D

Este documento foi assinado digitalmente pelos seguintes signatários nas datas indicadas:



ANTONIO SILVA ROCHA (CPF 171.XXX.XXX-72) em 16/12/2024 16:14:51 (GMT-03:00)

Papel: Parte

Emitido por: AC PRODESP RFB v1 << AC Secretaria da Receita Federal do Brasil v4 << Autoridade Certificadora Raiz Brasileira v5  
(Assinatura ICP-Brasil)

Para verificar a validade das assinaturas, acesse a Central de Verificação por meio do link:

<https://aracaju.1doc.com.br/verificacao/655F-4742-AFC0-847D>