

FOLHA DE PAGAMENTO 2024



PREFEITURA DE
ARACAJU

DEZEMBRO/2024



PREFEITURA DE
ARACAJU

Apresentação

Apresentamos a Folha de Pagamento Consolidada da Administração Direta e Indireta do mês de Dezembro de 2024, da Prefeitura de Aracaju.

Aracaju, 16 de Dezembro de 2024,

PREFEITO DE ARACAJU
Edvaldo Nogueira

SECRETÁRIO MUNICIPAL DA FAZENDA
Jeferson Dantas Passos

SECRETÁRIA MUN. DE PLANEJAMENTO, ORÇAMENTO E GESTÃO
Michele Lemos Ribeiro Alves

COORDENADOR GERAL EXECUÇÃO ORÇ.FINANCEIRA - SEMFAZ
Antonio Silva Rocha

COORDENADORA GERAL DE GESTÃO PESSOAL -COGGP - SEPMG
Carolyne Stefany Gomes Almeida

COORDENADORA GERAL OPERAÇÕES CONTÁBEIS - SEMFAZ
Rafaela dos Santos Pereira

COORDENADORIA DE OPERAÇÕES BANCÁRIAS - SEMFAZ
Antonio Agripino de Carvalho Santos

COORDENADOR GERAL DE CONTROLE DE SISTEMA - SEMFAZ
Antonio Marcos de Oliveira

A



ESTADO DE SERGIPE
PREFEITURA MUNICIPAL DE ARACAJU

PAINEL

FOLHA DE PAGAMENTO CONSOLIDADA DA PREFEITURA DE ARACAJU - DEZEMBRO/2024

R\$ 97.508.777 100%

QTD 17.082 100%

Cargo em Comissão	10.414.335	10,7%	Cargo em Comissão	2.398	14,0%
Estatutário com CC	1.790.792	1,8%	Estatutário com CC	89	0,5%
Estatutário Sem CC	38.614.871	39,6%	Estatutário Sem CC	4.806	28,1%
Requisitados/Contrato com CC	393.560	0,4%	Requisitados/Contrato com CC	45	0,3%
Requisitados/Contrato sem CC	889.701	0,9%	Requisitados/Contrato sem CC	153	0,9%
Contratação Temporária	8.731.711	9,0%	Contratação Temporária	1.991	11,7%
A Disposição	29.622	0,0%	A Disposição	6	0,0%
Estágio/Aprendiz	657.590	0,7%	Estágio/Aprendiz	839	4,9%
Municipalizado	15.114	0,0%	Municipalizado	11	0,1%
Ação Judicial	35.891	0,0%	Ação Judicial	13	0,1%
Pensão	366.242	0,4%	Pensão	384	2,2%
CLT	1.384.460	1,4%	CLT	288	1,7%
Pensão Falecimento	2.871.860	2,9%	Pensão Falecimento	973	5,7%
Inativos	31.313.028	32,1%	Inativos	5.086	29,8%

FONTE:SEPLG/SEMFAZ-COGOEF

EMIÇÃO:25/11/2024 16H57

NOTA: FOLHA SEM OBRIGAÇÕES PATRONAIS PREVIDENCIÁRIAS



ESTADO DE SERGIPE
PREFEITURA MUNICIPAL DE ARACAJU



FOLHA DE PAGAMENTO DA PREFEITURA

VÍNCULO	JAN	FEV	MAR	ABR	MAI	JUN	JUL	AGO	SET	OUT	NOV	DEZ	TOTAL	MÉDIA
Cargo em Comissão	9.471.628	9.063.856	9.077.792	9.725.264	9.925.155	10.267.430	11.793.732	11.048.001	11.023.107	10.258.976	10.397.201	10.414.334	122.466.476	10.205.548
Estatutário com CC	1.506.737	1.465.951	1.495.207	1.522.663	1.627.580	1.682.814	1.822.519	1.700.116	1.842.878	1.781.293	1.769.177	1.790.792	20.007.727	1.667.300
Estatutário Sem CC	33.104.713	33.182.998	33.658.241	34.415.571	34.932.674	39.138.162	42.536.758	37.493.665	37.131.280	34.805.465	35.054.606	38.614.871	434.069.004	36.172.400
Requisitados/Contrato com CC	442.666	438.858	446.290	441.640	423.280	434.409	438.142	430.134	425.153	393.333	400.337	393.560	5.107.802	425.668
Requisitados/Contrato sem CC	852.095	666.689	869.674	829.585	849.077	937.015	919.734	933.182	900.306	874.238	871.407	889.701	10.392.703	866.000
Contratação Temporaria	7.189.337	7.568.669	7.662.160	7.922.547	8.145.671	8.754.694	10.018.200	8.763.574	8.738.956	8.219.451	8.250.053	8.731.711	99.965.023	8.330.400
A Disposição	38.271	37.633	36.012	34.891	33.912	31.026	33.587	31.478	32.079	31.985	33.452	29.622	403.948	33.600
Estágio/Aprendiz	595.398	600.454	608.114	614.915	628.547	638.801	924.212	716.093	679.550	649.701	664.822	657.590	7.978.197	664.800
Municipalizado	11.326	10.624	12.022	13.464	12.289	14.280	13.955	12.571	12.126	13.095	14.115	15.114	154.981	12.900
Ação Judicial	36.409	35.962	36.235	34.952	36.044	36.456	59.305	40.211	37.044	33.149	33.756	35.891	455.414	37.900
Pensão	336.858	333.152	337.468	352.093	348.736	362.245	415.620	359.534	362.102	352.687	349.454	366.242	4.276.191	356.300
CLT	1.459.914	1.384.171	1.345.457	1.388.493	1.373.185	1.411.335	1.604.728	1.432.250	1.589.154	1.463.343	1.520.438	1.384.460	17.356.928	1.440.400
Pensão Falecimento	2.689.584	2.688.577	2.692.012	2.834.915	2.849.829	2.903.781	3.305.233	3.090.905	3.106.278	2.865.484	2.865.132	2.871.860	34.763.590	2.899.900
Inativos	27.483.975	27.426.725	27.568.333	25.550.911	29.168.701	29.542.226	34.651.942	31.185.235	31.813.985	29.910.189	30.586.972	31.313.028	356.202.222	29.600.500
TOTAL	85.218.911	84.904.319	85.845.017	85.681.904	90.354.680	96.154.674	108.537.667	97.236.949	97.693.998	91.652.389	92.810.922	97.508.776	1.113.600.206	92.800.000

FONTE: SEPLOG/SEMFAZ-COGOEF

EMISSÃO:25/11/2024 16H57

Assinado por 1 pessoa: ANTONIO SILVA BOCHERON
Para verificar a validade dos assinaturas, acesse https://aracaju.1dgs.com.br/portal/assinaturas/0381-71D6-5BD-F8EB





ESTADO DE SERGIPE
PREFEITURA MUNICIPAL DE ARACAJU



QUANTITATIVO DA FOLHA DE PAGAMENTO DA PREFEITURA

VÍNCULO	JAN	FEV	MAR	ABR	MAI	JUN	JUL	AGO	SET	OUT	NOV	DEZ	TOTAL	MÉDIA
Cargo em Comissão	2.312	2.256	2.330	2.389	2.370	2.381	2.392	2.428	2.435	2.424	2.429	2.398	28.544	2.380
Estatutário com CC	96	94	93	94	93	93	92	90	90	89	89	89	1.102	92
Estatutário Sem CC	5.001	4.996	4.981	4.958	4.954	4.933	4.965	4.999	4.869	4.864	4.845	4.806	59.171	4.950
Requisitados/Contrato com CC	54	54	54	51	50	47	45	45	45	44	45	45	579	47
Requisitados/Contrato sem CC	170	158	154	157	157	157	160	157	156	157	156	153	1.892	157
Contratação Temporária	1.837	1.975	2.105	2.000	2.123	2.132	2.082	2.091	2.063	2.004	2.030	1.991	24.433	2.030
A Disposição	7	7	7	6	6	6	6	6	6	6	6	6	75	6
Estágio/Aprendiz	856	878	890	891	918	917	957	934	878	855	857	839	10.670	889
Municipalizado	10	9	11	12	10	10	10	10	10	12	12	11	127	10
Ação Judicial	14	144	14	14	13	13	13	13	13	13	13	13	290	13
Pensão	394	390	392	395	397	390	390	390	389	386	385	384	4.682	390
CLT	291	291	291	291	288	288	288	288	288	288	288	288	3.468	288
Pensão Falecimento	957	956	955	956	957	956	952	957	957	966	974	973	11.516	956
Inativos	4.980	4.989	5.012	5.018	5.026	5.041	5.053	5.070	5.071	5.074	5.088	5.086	60.508	5.050
TOTAL	16.979	17.197	17.289	17.232	17.362	17.364	17.405	17.478	17.270	17.182	17.217	17.082	207.057	17.364

FONTE: SEPLOG/SEMFAZ-COGOEFF

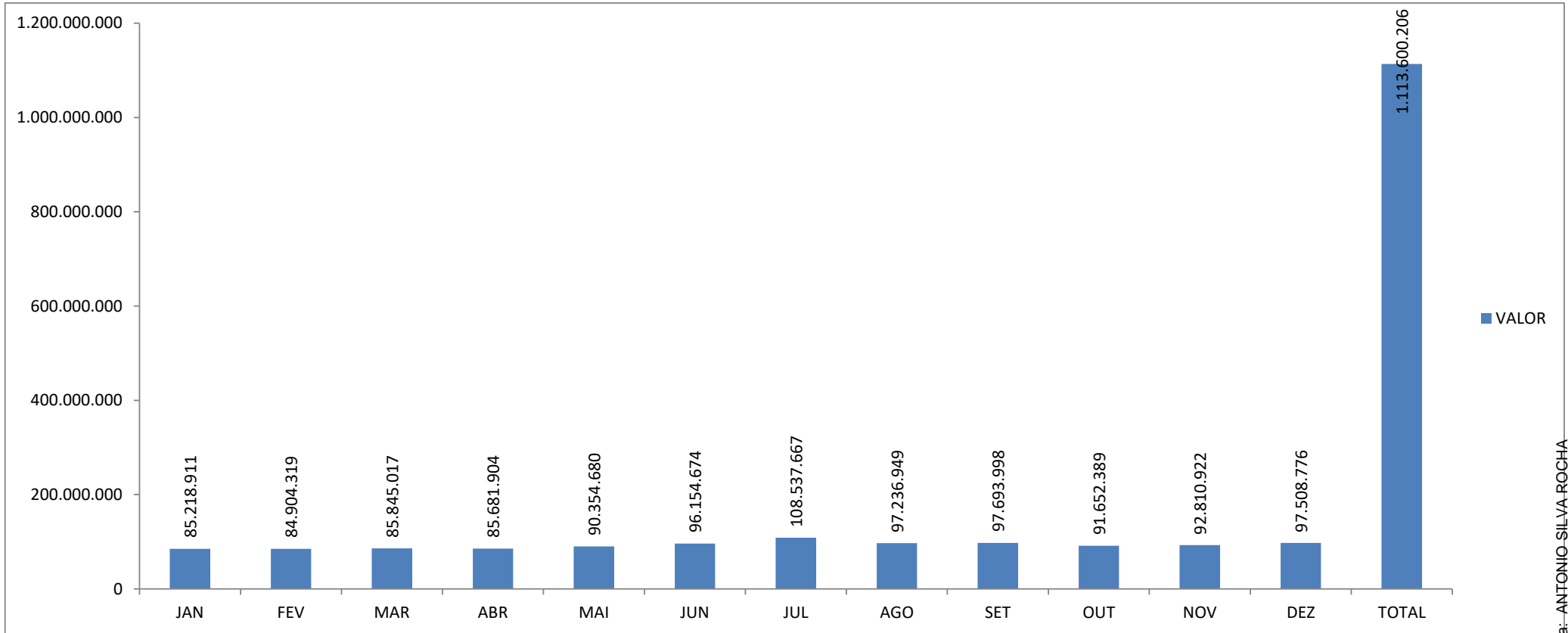
EMISSÃO:25/11/2024 16H57

Assinado por 1 pessoa: ANTONIO JOSÉ DA ROCHA
Para verificar a validade das assinaturas acesse <https://brasil.com.br/verificar-assinatura> e informe o código 0381-71D6-44BD-F8EB





GRÁFICO DA FOLHA DE PAGAMENTO DA PREFEITURA



FONTE: SEPLUG/SEMFAZ-COGOEUF

EMIÇÃO:25/11/2024 16H57



MÉDIA SALARIAL DA PREFEITURA DE ARACAJU

VÍNCULO	JAN	FEV	MAR	ABR	MAI	JUN	JUL	AGO	SET	OUT	NOV	DEZ	TOTAL
Cargo em Comissão	4.097	4.018	3.896	4.071	4.188	4.312	4.930	4.550	4.527	4.232	4.280	4.343	4.290
Estatutário com CC	15.695	15.595	16.077	16.199	17.501	18.095	19.810	18.890	20.476	20.015	19.878	20.121	18.156
Estatutário Sem CC	6.620	6.642	6.757	6.941	7.051	7.934	8.567	7.500	7.626	7.156	7.235	8.035	7.336
Requisitados/Contrato com CC	8.198	8.127	8.265	8.660	8.466	9.243	9.736	9.559	9.448	8.939	8.896	8.746	8.822
Requisitados/Contrato sem CC	5.012	4.220	5.647	5.284	5.408	5.968	5.748	5.944	5.771	5.568	5.586	5.815	5.493
Contratação Temporaria	3.914	3.832	3.640	3.961	3.837	4.106	4.812	4.191	4.236	4.102	4.064	4.386	4.091
A Disposição	5.467	5.376	5.145	5.815	5.652	5.171	5.598	5.246	5.347	5.331	5.575	4.937	5.386
Estágio/Aprendiz	696	684	683	690	685	697	966	767	774	760	776	784	748
Municipalizado	1.133	1.180	1.093	1.122	1.229	1.428	1.396	1.257	1.213	1.091	1.176	1.374	1.220
Ação Judicial	2.601	250	2.588	2.497	2.773	2.804	4.562	3.093	2.850	2.550	2.597	2.761	1.570
Pensão	855	854	861	891	878	929	1.066	922	931	914	908	954	913
CLT	5.017	4.757	4.624	4.771	4.768	4.900	5.572	4.973	5.518	5.081	5.279	4.807	5.005
Pensão Falecimento	2.810	2.812	2.819	2.965	2.978	3.037	3.472	3.230	3.246	2.966	2.942	2.952	3.019
Inativos	5.519	5.497	5.500	5.092	5.804	5.860	6.858	6.151	6.274	5.895	6.012	6.157	5.887
TOTAL	5.019	4.937	4.965	4.972	5.204	5.538	6.236	5.563	5.657	5.334	5.391	5.708	5.378

FONTE: SEPLOG/SEMFAZ-COGOE F

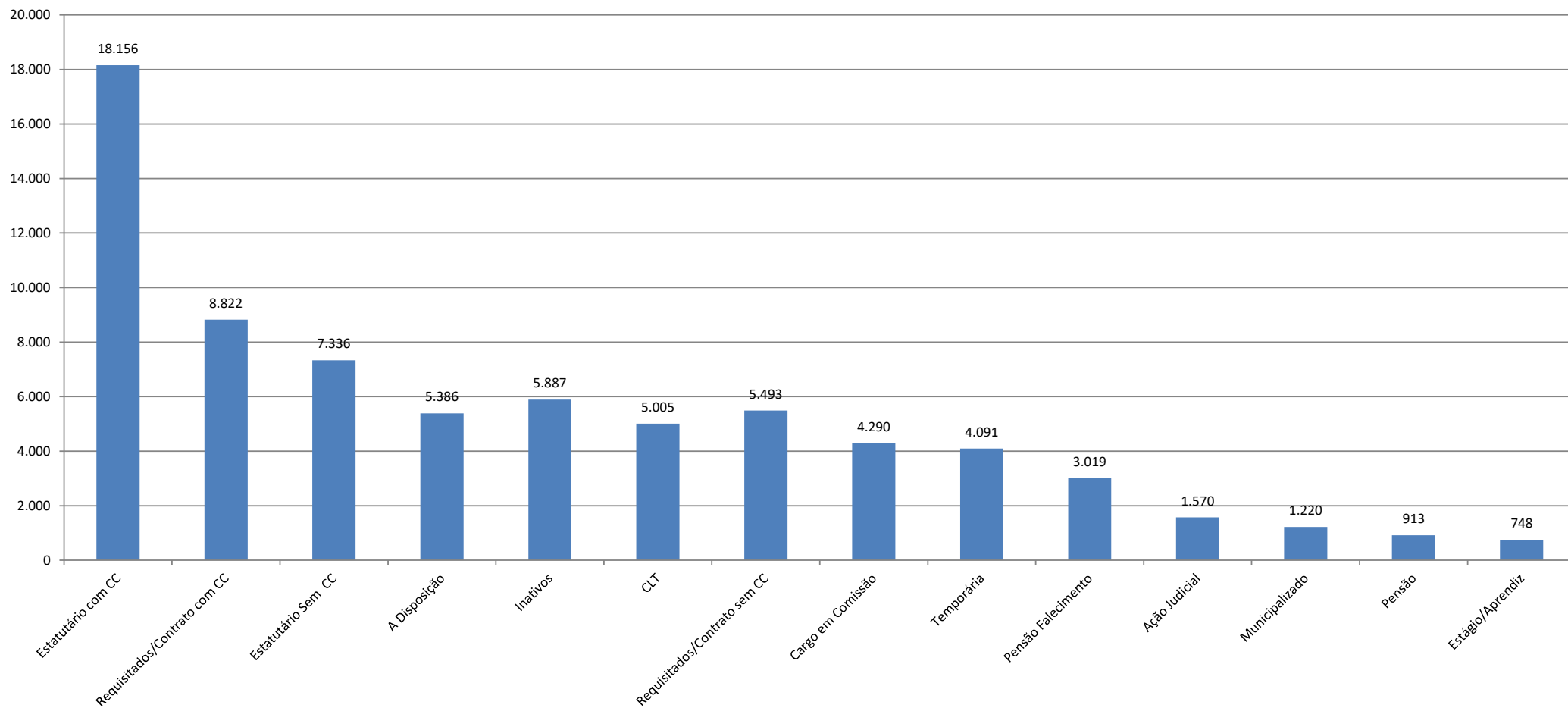
EMISSÃO:25/11/2024 16H57



ESTADO DE SERGIPE
PREFEITURA MUNICIPAL DE ARACAJU



GRÁFICO DO RANQUE DA MÉDIA SALARIAL DA PREFEITURA DE ARACAJU EM REAIS



FONTE: SEPLOG/SEMFAZ-COGOEUF

EMISSION: 25/11/2024 16H57

Assinado por 1 pessoa: ANTONIO SILVA ROCHA

Para verificar a validade das assinaturas, acesse <https://aracaju.1doc.com.br/verificacao/0381-71D6-54BD-F8EB> e informe o código 0381-71D6-54BD-F8EB





ESTADO DE SERGIPE
PREFEITURA MUNICIPAL DE ARACAJU



PODER EXECUTIVO

Gráfico 1 Comparativo da RCL X DBP EM 12 MESES

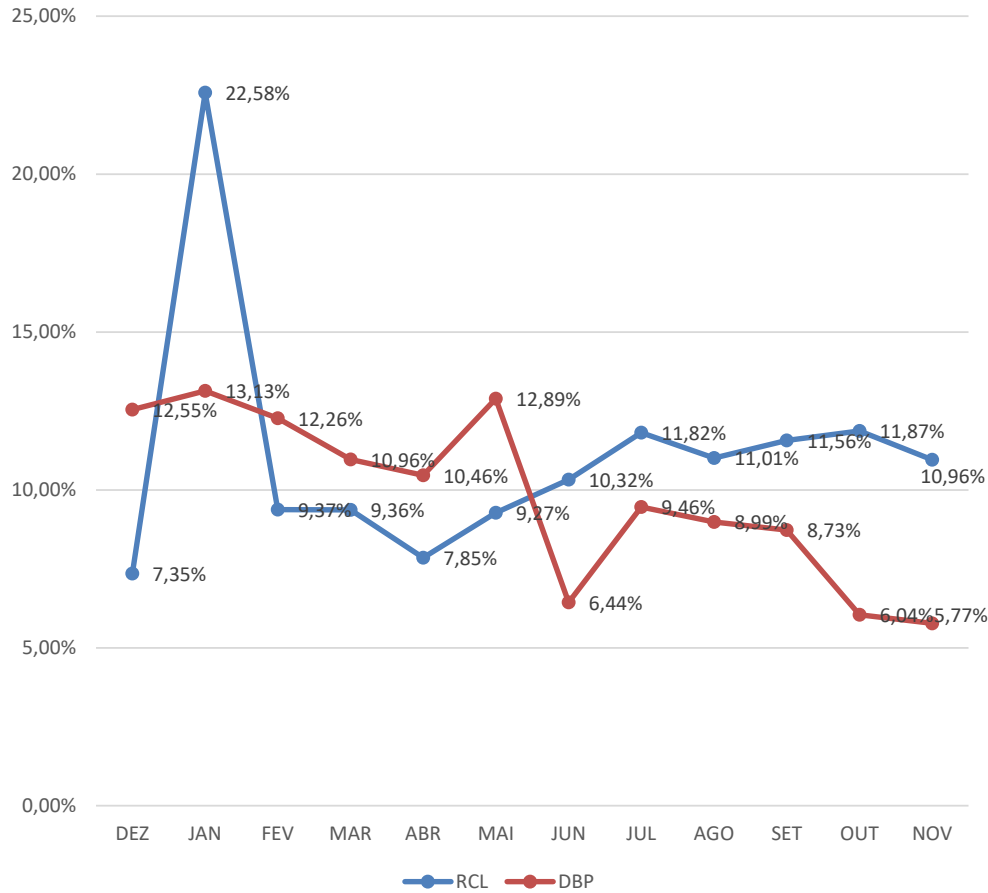
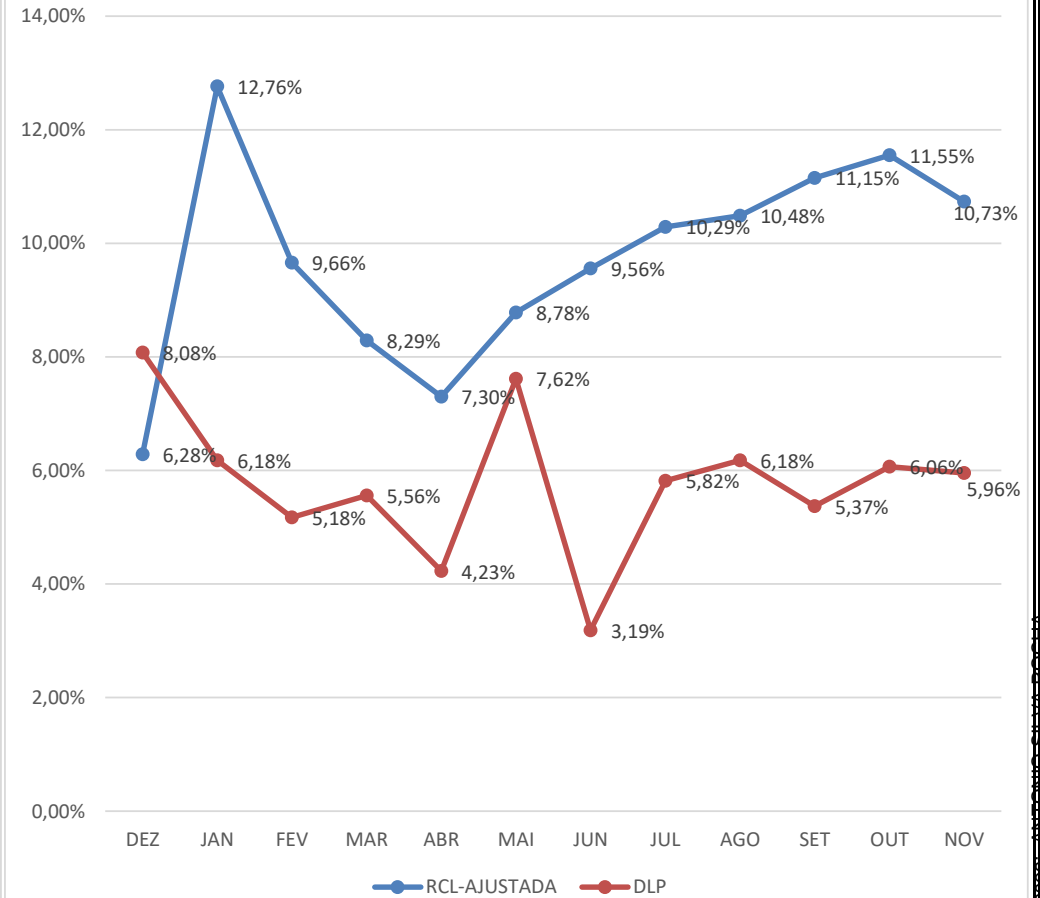


Gráfico Comparativo da RCL-AJUSTA X DLP EM 12 MESES



FONTE: SEMFAZ-COGEF

EMIÇÃO:29/11/2024 11H00



FOLHA DE PAGAMENTO POR ÓRGÃO
MÊS: DEZEMBRO/2024

ÓRGÃO	VÍNCULO	VALOR	QTD	%VALOR		%QTD	
GABINETE DO PREFEITO	Cargo em Comissão	112.274,41	10	93,69%	99,46%	62,50%	93,75%
	Estatutário com CC	6.916,90	5	5,77%	-	31,25%	-
	Estatutário Sem CC	0,00	0	0,00%	0,00%	0,00%	0,00%
	Requisitados/Contrato com CC	0,00	0	0,00%	-	0,00%	0,00%
	Pensão	645,41	1	0,54%	0,54%	6,25%	6,25%
	TOTAL	119.836,72	16	100,00%	100,00%	100,00%	100,00%
SECRETARIA MUNICIPAL DO DESENVOL. ECONÔMICO E INOVAÇÃO	VÍNCULO	VALOR	QTD	%VALOR		%QTD	
	Cargo em Comissão	88.851,78	15	100,00%	100,00%	100,00%	100,00%
TOTAL	88.851,78	15	100,00%	100,00%	100,00%	100,00%	
SECRETARIA MUNICIPAL DA ARTICULAÇÃO P. E RELAÇÕES INSTITUCIONAIS	VÍNCULO	VALOR	QTD	%VALOR		%QTD	
	Cargo em Comissão	71.637,41	12	100,00%	100,00%	100,00%	100,00%
TOTAL	71.637,41	12	100,00%	100,00%	100,00%	100,00%	
SECRETARIA MUNICIPAL DE GOVERNO	VÍNCULO	VALOR	QTD	%VALOR		%QTD	
	Cargo em Comissão	521.758,78	99	80,07%	94,88%	84,62%	90,60%
	Estatutário com CC	29.672,31	1	4,55%	-	0,85%	-
	Estatutário Sem CC	29.683,31	6	4,56%	4,56%	5,13%	12,80%
	Requisitados/Contrato com CC	66.825,00	6	10,26%	-	5,13%	-
	Requisitados/Contrato sem CC	1.479,01	2	0,23%	0,23%	1,71%	1,71%
	Estágio/Aprendiz	0,00	0	0,00%	0,00%	0,00%	0,00%
	Pensão	2.184,60	3	0,34%	0,34%	2,56%	2,56%
TOTAL	651.603,01	117	100,00%	100,00%	100,00%	100,00%	
FUNCAJU - PESSOAL A DISP.	VÍNCULO	VALOR	QTD	%VALOR		%QTD	
	Estatutário Sem CC	2.888,56	1	100,00%	100,00%	100,00%	100,00%
TOTAL	2.888,56	1	100,00%	100,00%	100,00%	100,00%	
PROCURADORIA GERAL DO MUNICÍPIO	VÍNCULO	VALOR	QTD	%VALOR		%QTD	
	Cargo em Comissão	315.408,21	80	17,90%	46,99%	56,74%	68,67%
	Estatutário com CC	498.513,12	13	28,28%	-	9,22%	-
	Estatutário Sem CC	908.910,80	25	51,57%	51,57%	17,73%	31,22%
	Requisitados/Contrato com CC	14.310,48	1	0,81%	-	0,71%	-
	Contratação Temporária	0,00	0	0,00%	-	0,00%	-
	Estágio/Aprendiz	14.878,67	18	0,84%	0,84%	12,77%	12,77%
	Pensão	10.517,17	4	0,60%	0,60%	2,84%	2,84%
TOTAL	1.762.538,45	141	100,00%	100,00%	100,00%	100,00%	

0381-71 D6-54BD-F8EB





ESTADO DE SERGIPE
PREFEITURA MUNICIPAL DE ARACAJU

FOLHA DE PAGAMENTO POR ÓRGÃO
MÊS: DEZEMBRO/2024

ÓRGÃO	VÍNCULO	VALOR	QTD	%VALOR		%QTD	
CONTROLADORIA GERAL DO MUNICÍPIO	Cargo em Comissão	166.453,42	38	94,56%	99,54%	95,00%	97,50%
	Requisitados/Contrato com CC	8.766,24	1	4,98%	-	2,50%	-
	Requisitados/Contrato sem CC	0,00	0	0,00%	-	0,00%	-
	Estágio/Aprendiz	806,00	1	0,46%	0,46%	2,50%	2,50%
	TOTAL	176.025,66	40	100,00%	100,00%	100,00%	100,00%
ÓRGÃO	VÍNCULO	VALOR	QTD	%VALOR		%QTD	
CONSÓRCIO DE TRANSPORTE INTERMUNICIPAL CTM	Cargo em Comissão	49.773,71	1	100,00%	100,00%	100,00%	100,00%
	TOTAL	49.773,71	1	100,00%	100,00%	100,00%	100,00%
ÓRGÃO	VÍNCULO	VALOR	QTD	%VALOR		%QTD	
SECRETARIA MUNICIPAL DE COMUNICAÇÃO SOCIAL	Cargo em Comissão	243.207,68	46	96,67%	96,67%	93,88%	93,88%
	Estatutário Sem CC	7.568,72	2	3,01%	3,01%	4,08%	4,08%
	Requisitados/Contrato com CC	0,00	0	0,00%	0,00%	0,00%	-
	Requisitados/Contrato sem CC	0,00	0	0,00%	-	0,00%	-
	Estágio/Aprendiz	806,00	1	0,32%	0,32%	2,04%	2,04%
	Pensão	0,00	0	0,00%	0,00%	0,00%	0,00%
	TOTAL	251.582,40	49	100,00%	100,00%	100,00%	100,00%
ÓRGÃO	VÍNCULO	VALOR	QTD	%VALOR		%QTD	
SECRETARIA MUNICIPAL DA FAMÍLIA E DA ASSISTÊNCIA SOCIAL	Cargo em Comissão	941.000,37	287	36,35%	42,40%	42,77%	45,45%
	Estatutário com CC	156.532,39	18	6,05%	-	2,68%	-
	Estatutário Sem CC	1.326.883,77	239	51,26%	52,20%	35,62%	36,55%
	Requisitados/Contrato com CC	0,00	0	0,00%	-	0,00%	-
	Requisitados/Contrato sem CC	24.447,17	6	0,94%	-	0,89%	-
	Contratação Temporária	77.752,56	39	0,00%	-	0,00%	-
	Estágio/Aprendiz	50.040,68	68	1,93%	1,93%	10,13%	10,13%
	Ação Judicial	0,00	0	0,00%	0,00%	0,00%	0,00%
	Pensão	12.087,61	14	0,47%	0,47%	2,09%	2,09%
	CLT	0,00	0	0,00%	0,00%	0,00%	0,00%
	TOTAL	2.588.744,55	671	100,00%	100,00%	100,00%	100,00%
ÓRGÃO	VÍNCULO	VALOR	QTD	%VALOR		%QTD	
SECRETARIA DE AÇÃO SOCIAL - CONSELHOS TUTELARES	Requisitados/Contrato sem CC	132.000,00	32	99,36%	99,36%	96,97%	96,97%
	Pensão	856,54	1	0,64%	0,64%	3,03%	3,03%
	TOTAL	132.856,54	33	100,00%	100,00%	100,00%	100,00%



ÓRGÃO	VÍNCULO	VALOR	QTD	%VALOR		%QTD	
SECRETARIA MUNICIPAL DA FAZENDA	Cargo em Comissão	715.637,63	98	25,57%	46,68%	45,16%	52,07%
	Estatutário com CC	565.973,68	13	20,22%	-	5,99%	-
	Estatutário Sem CC	1.417.832,59	34	50,65%	50,65%	15,67%	15,67%
	Requisitados/Contrato com CC	24.930,70	2	0,89%	-	0,92%	-
	Requisitados/Contrato sem CC	0,00	0	0,00%	-	0,00%	-
	Estágio/Aprendiz	51.561,80	64	1,84%	1,84%	29,49%	29,49%
	Pensão	23.134,50	6	0,83%	0,83%	2,76%	2,76%
	TOTAL	2.799.070,90	217	100,00%	100,00%	100,00%	100,00%
SECRETARIA MUNICIPAL DA JUVENTUDE E DO ESP. E LAZER	Cargo em Comissão	245.722,57	65	89,02%	89,02%	74,71%	74,71%
	Estatutário com CC	9.050,49	1	3,28%	-	1,15%	-
	Estatutário Sem CC	7.186,39	2	2,60%	2,60%	2,30%	2,30%
	Requisitados/Contrato sem CC	0,00	0	0,00%	-	0,00%	-
	Contratação Temporária	0,00	0	0,00%	-	0,00%	-
	Estágio/Aprendiz	13.675,16	17	4,95%	4,95%	19,54%	19,54%
	Pensão	410,84	2	0,15%	0,15%	2,30%	2,30%
	TOTAL	276.045,45	87	100,00%	100,00%	100,00%	100,00%
SECRETARIA MUNICIPAL DO MEIO AMBIENTE	Cargo em Comissão	209.408,93	56	46,19%	58,35%	47,86%	52,99%
	Estatutário com CC	55.128,28	6	12,16%	-	5,13%	-
	Estatutário Sem CC	173.918,78	36	38,36%	38,36%	30,77%	30,77%
	Estágio/Aprendiz	14.919,83	19	3,29%	3,29%	16,24%	16,24%
	Pensão	0,00	0	0,00%	0,00%	0,00%	0,00%
	TOTAL	453.375,82	117	100,00%	100,00%	100,00%	100,00%
SECRETARIA MUNICIPAL DO TURISMO	Cargo em Comissão	244.872,88	50	93,66%	96,74%	83,33%	83,33%
	Estatutário Sem CC	0,00	0	0,00%	0,00%	0,00%	0,00%
	Requisitados/Contrato com CC	8.035,37	1	3,07%	-	1,67%	-
	Estágio/Aprendiz	6.797,26	8	2,60%	2,60%	13,33%	13,33%
	Pensão	1.729,47	1	0,66%	0,66%	1,67%	1,67%
	TOTAL	261.434,98	60	100,00%	100,00%	100,00%	100,00%

Acesso em: 11/12/2024 às 14:58:11. URL: https://arquivo.cad.faz.ara.br/portal/verificacao/0381-71D6-54BD-F8E8



ÓRGÃO	VÍNCULO	VALOR	QTD	%VALOR		%QTD	
SECRETARIA MUNICIPAL DA INFRAESTRUTURA PESSOAL A DISP.EMSURB	Estatutário Sem CC	324.538,38	84	99,15%	99,15%	93,33%	93,33%
	Pensão	2.773,15	6	0,85%	0,85%	6,67%	6,67%
	TOTAL	327.311,53	90	100,00%	100,00%	100,00%	100,00%
ÓRGÃO	VÍNCULO	VALOR	QTD	%VALOR		%QTD	
SECRETARIA MUNICIPAL DA INFRAESTRUTURA	Cargo em Comissão	231.130,64	44	89,61%	95,94%	74,58%	77,98%
	Requisitados/Contrato com CC	16.312,73	2	6,32%	-	3,39%	-
	Requisitados/Contrato sem CC	0,00	0	0,00%	0,00%	0,00%	0,00%
	Contratação Temporária	0,00	0	0,00%	-	0,00%	-
	Estágio/Aprendiz	10.478,00	13	4,06%	4,06%	22,03%	22,03%
	Pensão	0,00	0	0,00%	0,00%	0,00%	0,00%
	TOTAL	257.921,37	59	100,00%	100,00%	100,00%	100,00%
ÓRGÃO	VÍNCULO	VALOR	QTD	%VALOR		%QTD	
SECRETARIA MUNICIPAL DA INFRAESTRUTURA PESSOAL A DISP.EMURB	Estatutário Sem CC	301.069,90	55	99,21%	99,21%	94,83%	94,83%
	Pensão	2.389,86	3	0,79%	0,79%	5,17%	5,17%
	TOTAL	303.459,76	58	100,00%	100,00%	100,00%	100,00%
ÓRGÃO	VÍNCULO	VALOR	QTD	%VALOR		%QTD	
SECRETARIA MUNICIPAL DA DEFESA SOCIAL E DA CIDADANIA	Cargo em Comissão	211.431,37	57	60,97%	81,16%	61,96%	68,48%
	Estatutário com CC	24.823,01	3	7,16%	-	3,26%	-
	Estatutário Sem CC	42.527,14	6	12,26%	13,85%	6,52%	7,69%
	Requisitados/Contrato com CC	45.162,37	3	13,02%	1,82%	3,26%	3,85%
	Requisitados/Contrato sem CC	5.495,10	1	1,58%	-	1,09%	-
	Estágio/Aprendiz	12.896,00	18	3,72%	3,72%	19,57%	19,57%
	Pensão	4.422,16	4	1,28%	1,28%	4,35%	4,35%
	TOTAL	346.757,15	92	100,00%	100,00%	100,00%	100,00%
ÓRGÃO	VÍNCULO	VALOR	QTD	%VALOR		%QTD	
SECRETARIA MUN. DA DEFESA SOCIAL E DA CIDADANIA GMA	Cargo em Comissão	0,00	0	0,00%	1,06%	0,00%	0,44%
	Estatutário com CC	33.421,24	2	1,06%	-	0,43%	-
	Estatutário Sem CC	3.025.296,87	392	96,10%	96,10%	85,22%	85,22%
	Ação Judicial	35.891,36	13	1,14%	1,14%	2,83%	2,83%
	Pensão	53.403,46	53	1,70%	1,70%	11,52%	11,52%
	TOTAL	3.148.012,93	460	100,00%	100,00%	100,00%	100,00%

Assessoria de Planejamento e Orçamento - ANTI-CRIMINAL - F8EB
 Endereço: Rua da Constituição, nº 111 - Centro - Aracaju - SE
 Telefone: (79) 3311-1111 - Site: www.aracaju.se.gov.br



FOLHA DE PAGAMENTO POR ÓRGÃO
MES: DEZEMBRO/2024

ÓRGÃO	VÍNCULO	VALOR	QTD	%VALOR		%QTD	
SECRETARIA MUN. DO PLANEJAMENTO ORÇAMENTO E GESTÃO	Cargo em Comissão	754.157,84	153	70,14%	80,07%	67,11%	71,00%
	Estatutário com CC	71.167,45	5	6,62%	-	2,19%	-
	Estatutário Sem CC	174.177,36	29	16,20%	16,20%	12,72%	12,72%
	Requisitados/Contrato com CC	35.560,23	4	3,31%	-	1,75%	-
	Requisitados/Contrato sem CC	0,00	0	0,00%	-	0,00%	-
	Contratação Temporária	0,00	0	0,00%	-	0,00%	-
	Estágio/Aprendiz	21.797,33	25	2,03%	2,03%	10,96%	10,96%
	Pensão	3.132,18	3	0,29%	0,29%	1,32%	1,32%
	CLT	0,00	0	0,00%	0,00%	0,00%	0,00%
	Pensão Falecimento	15.199,31	9	1,41%	1,41%	3,95%	3,95%
TOTAL		1.075.191,70	228	100,00%	100,00%	100,00%	100,00%
SECRETARIA MUNICIPAL DA EDUCAÇÃO - MDE	Cargo em Comissão	711.350,31	209	29,06%	40,00%	29,99%	32,14%
	Estatutário com CC	184.370,84	9	7,53%	-	1,29%	-
	Estatutário Sem CC	1.055.376,78	89	43,11%	48,22%	12,77%	15,37%
	Requisitados/Contrato com CC	83.483,76	6	3,41%	-	0,86%	-
	Requisitados/Contrato sem CC	125.010,13	18	5,11%	-	2,58%	-
	Contratação Temporária	0,00	0	0,00%	-	0,00%	-
	Estágio/Aprendiz	279.130,69	359	11,40%	11,40%	51,51%	51,51%
	Pensão	9.432,22	7	0,39%	0,39%	1,00%	1,00%
	CLT	0,00	0	0,00%	0,00%	0,00%	0,00%
	TOTAL		2.448.154,73	697	100,00%	100,00%	100,00%
SECRETARIA MUNICIPAL DA EDUCAÇÃO - ADM. GERAL	Estatutário com CC	43.681,62	7	9,60%	9,60%	5,79%	5,79%
	Estatutário Sem CC	408.202,79	108	89,73%	89,73%	89,26%	89,26%
	Requisitados/Contrato sem CC	0,00	0	0,00%	-	0,00%	-
	Pensão	3.016,23	6	0,66%	0,66%	4,96%	4,96%
	TOTAL		454.900,64	121	100,00%	100,00%	100,00%
SECRETARIA MUNICIPAL DA EDUCAÇÃO - BÁSICA FUNDEB	Estatutário Sem CC	14.645.606,23	1.127	75,14%	76,89%	54,08%	55,41%
	Requisitados/Contrato com CC	0,00	0	0,00%	0,00%	0,00%	0,00%
	Requisitados/Contrato sem CC	342.157,55	28	1,76%	-	1,34%	-
	Contratação Temporária	4.470.047,46	904	22,93%	-	43,38%	-
	Pensão	34.384,65	25	0,18%	0,18%	1,20%	1,20%
TOTAL		19.492.195,89	2.084	100,00%	100,00%	100,00%	100,00%

Assessoria de Planejamento e Orçamento - ANEXO 1 - PLANILHA DE PAGAMENTOS - 11/2024 - 03/11-71D6-54BD-F8EB



ÓRGÃO	VÍNCULO	VALOR	QTD	%VALOR		%QTD	
SECRETARIA MUNICIPAL DA SAÚDE	Cargo em Comissão	1.370.940,21	265	7,29%	7,54%	7,06%	7,13%
	Estatutário com CC	32.678,46	1	0,17%	-	0,03%	-
	Estatutário Sem CC	12.985.383,70	2.290	69,05%	69,58%	60,97%	61,34%
	Requisitados/Contrato com CC	13.624,22	1	0,07%	-	0,03%	-
	Requisitados/Contrato sem CC	100.123,26	14	0,53%	-	0,37%	-
	Contratação Temporária	4.183.911,16	1048	22,25%	-	27,90%	-
	Estágio/Aprendiz	55.130,42	68	0,29%	0,29%	1,81%	1,84%
	Municipalizado	15.113,84	12	0,08%	0,08%	0,32%	0,32%
	Pensão	40.569,52	56	0,22%	0,22%	1,49%	1,49%
	CLT	7.820,20	1	0,04%	0,04%	0,03%	0,03%
TOTAL	18.805.294,99	3.756	100,00%	100,00%	100,00%	100,00%	
SECRETARIA MUNICIPAL DA SAÚDE - ADM. GERAL	Estatutário Cem CC	0,00	0	0,00%	-	0,00%	-
	Estatutário Sem CC	203.534,97	50	99,11%	99,11%	94,34%	94,34%
	Pensão	1.834,98	3	0,89%	0,89%	5,66%	5,66%
	TOTAL	205.369,95	53	100,00%	100,00%	100,00%	100,00%
FUNDAÇÃO CULTURAL CIDADE DE ARACAJU - FUNCAJU	Cargo em Comissão	245.887,29	83	78,11%	78,11%	74,11%	74,11%
	Estatutário com CC	0,00	0	0,00%	-	0,00%	-
	Estatutário Sem CC	18.067,33	9	5,74%	5,74%	8,04%	8,04%
	Requisitados/Contrato sem CC	40.686,41	4	12,92%	-	3,57%	-
	Estágio/Aprendiz	8.866,00	13	2,82%	2,82%	11,61%	11,61%
	Pensão	832,03	2	0,26%	0,26%	1,79%	1,79%
	Pensão/Falecimento	470,66	1	0,15%	0,15%	0,89%	0,89%
	TOTAL	314.809,72	112	100,00%	100,00%	100,00%	100,00%
FUNDAÇÃO MUN. DE FORMAÇÃO PARA O TRABALHO - FUNDAT	Cargo em Comissão	254.204,36	90	84,00%	85,06%	77,59%	79,33%
	Estatutário com CC	3.226,58	2	1,07%	-	1,72%	-
	Estatutário Sem CC	28.455,42	5	9,40%	9,40%	4,31%	4,31%
	Estágio/Aprendiz	15.636,40	17	5,17%	5,17%	14,66%	14,66%
	Pensão	1.109,85	2	0,37%	0,37%	1,72%	1,72%
	TOTAL	302.632,61	116	100,00%	100,00%	100,00%	100,00%

Documento nº 0361-71D6-54BD-F8EE
 Verificação em: https://traca.ju.166.com.br/



ESTADO DE SERGIPE
PREFEITURA MUNICIPAL DE ARACAJU

FOLHA DE PAGAMENTO POR ÓRGÃO
MÊS: DEZEMBRO/2024

F8EB - código 0381-71D6-54BD-F8EB

ÓRGÃO	VÍNCULO	VALOR	QTD	%VALOR		%QTD	
EMPRESA MUNICIPAL DE SERVIÇOS URBANOS - EMSURB	Cargo em Comissão	1.488.326,70	518	65,54%	65,54%	63,48%	63,48%
	Estatutário Sem CC	66.317,20	52	2,92%	-	6,37%	-
	Requisitados/Contrato sem CC	26.227,21	2	1,15%	4,08%	0,25%	6,62%
	Estágio/Aprendiz	25.624,23	36	1,13%	1,13%	4,41%	4,41%
	Pensão	20.296,74	43	0,89%	-	5,27%	-
	CLT	641.959,61	163	28,27%	28,27%	19,98%	19,98%
	Pensão Falecimento	2.068,00	2	0,09%	0,09%	0,25%	0,25%
	TOTAL	2.270.819,69	816	100,00%	100,00%	100,00%	100,00%
EMPRESA MUNICIPAL DE OBRAS E URBANIZAÇÃO - EMURB	Cargo em Comissão e demais	973.963,56	70	50,35%	50,35%	21,02%	21,02%
	Requisitados/Contrato com CC	76.548,74	18	3,96%	-	5,41%	-
	Requisitados/Contrato sem CC	72.294,40	46	3,74%	7,69%	13,81%	19,21%
	A Disposição	29.621,98	6	1,53%	1,53%	1,80%	1,80%
	Estágio/Aprendiz	36.168,64	53	1,87%	-	15,92%	-
	Pensão	26.888,05	18	1,39%	1,39%	5,41%	5,41%
	CLT	718.897,68	122	37,16%	37,16%	36,64%	36,64%
	TOTAL	1.934.383,05	333	100,00%	100,00%	100,00%	100,00%
SMTT - DPS/DTP/DT - OPERACIONAL	Cargo em Comissão	67.408,07	27	4,52%	8,06%	10,59%	12,55%
	Estatutário com CC	52.690,80	5	3,54%	-	1,96%	-
	Estatutário Sem CC	1.327.179,56	182	89,08%	89,08%	71,37%	71,37%
	Requisitados/Contrato sem CC	0,00	0	0,00%	0,00%	0,00%	0,00%
	Estágio/Aprendiz	16.332,15	24	1,10%	1,10%	9,41%	9,41%
	Pensão	10.535,10	15	0,71%	0,71%	5,88%	5,88%
	CLT	15.781,82	2	1,06%	1,06%	0,78%	0,78%
	TOTAL	1.489.927,50	255	100,00%	100,00%	100,00%	100,00%
SMTT - ADMINISTRATIVO	Cargo em Comissão	133.043,99	45	42,36%	49,00%	51,14%	53,41%
	Estatutário com CC	20.844,32	2	6,64%	-	2,27%	-
	Estatutário Sem CC	121.820,98	16	38,79%	45,08%	18,18%	18,32%
	Requisitados/Contrato sem CC	19.781,01	1	6,30%	-	1,14%	-
	Estágio/Aprendiz	16.402,72	22	5,22%	5,22%	25,00%	25,00%
	Pensão	2.194,19	2	0,70%	0,70%	2,27%	2,27%
	TOTAL	314.087,21	88	100,00%	100,00%	100,00%	100,00%





ÓRGÃO	VÍNCULO	VALOR	QTD	%VALOR		%QTD	
AJUPREV - ARACAJU PREVIDÊNCIA	Cargo em Comissão	62.128,78	10	75,01%	85,90%	50,00%	55,00%
	Estatutário com CC	9.017,46	1	10,89%	-	5,00%	-
	Estatutário Sem CC	5.526,08	3	6,67%	6,67%	6,67%	15,00%
	Estágio/Aprendiz	5.642,00	5	6,81%	6,81%	25,00%	25,00%
	Pensão Falecimento	508,25	1	0,61%	0,61%	5,00%	5,00%
	TOTAL	82.822,57	20	100,00%	100,00%	100,00%	100,00%
PMA/AJUPREV- INATIVOS-DIVERSOS	Pensão	55.275,12	70	0,53%	0,53%	2,76%	2,76%
	Pensão Falecimento	0,00	0	0,00%	0,00%	0,00%	0,00%
	Inativos	10.335.884,62	2.467	99,47%	99,47%	97,24%	97,24%
	TOTAL	10.391.159,74	2.537	100,00%	100,00%	100,00%	100,00%
PMA/AJUPREV- INATIVOS-MAGISTÉRIO	Pensão	23.594,22	18	0,16%	0,16%	1,04%	1,04%
	Inativos	15.214.494,66	1.716	99,85%	99,85%	98,96%	98,96%
	TOTAL	15.238.088,88	1.734	100,00%	100,00%	100,00%	100,00%
PMA/AJUPREV- INATIVOS-SAÚDE	Pensão	4.458,60	4	0,17%	0,17%	0,91%	0,91%
	Pensão Falecimento	0,00	0	0,00%	0,00%	0,00%	0,00%
	Inativos	2.655.656,93	436	99,83%	99,83%	99,09%	99,09%
	TOTAL	2.660.115,53	440	100,00%	100,00%	100,00%	100,00%
PMA/AJUPREV- INATIVOS-SMTT	Pensão	1.162,02	1	0,58%	0,58%	2,70%	2,70%
	Inativos	199.411,09	36	99,42%	99,42%	97,30%	97,30%
	TOTAL	200.573,11	37	100,00%	100,00%	100,00%	100,00%
PMA/AJUPREV- PENSÃO POR FALECIMENTO - DIVERSOS	Pensão	808,39	3	0,05%	0,05%	0,45%	0,45%
	Pensão Falecimento	1.565.190,57	657	99,95%	99,95%	99,55%	99,55%
	TOTAL	1.565.998,96	660	100,00%	100,00%	100,00%	100,00%
PMA/AJUPREV- PENSÃO POR FALECIMENTO - MAGISTÉRIO	Pensão Falecimento	711.331,23	119	100,00%	100,00%	100,00%	100,00%
	TOTAL	711.331,23	119	100,00%	100,00%	100,00%	100,00%

Assinado por 1 usuário em 12/12/2024 às 14:05:11. Para mais detalhes, clique em "Verificar Assinatura". Código 0381-71 D6-54BD-F8EB



FOLHA DE PAGAMENTO POR ÓRGÃO
MÊS: DEZEMBRO/2024

ÓRGÃO	VÍNCULO	VALOR	QTD	%VALOR		%QTD	
PMA/AJUPREV- PENSÃO POR FALECIMENTO - SAÚDE	Pensão Falecimento	166.614,26	57	100,00%	100,00%	100,00%	100,00%
	TOTAL	166.614,26	57	100,00%	100,00%	100,00%	100,00%
PMA/AJUPREV- PENSÃO POR FALECIMENTO - SMTT	Pensão Falecimento	22.319,94	7	100,00%	100,00%	100,00%	100,00%
	TOTAL	22.319,94	7	100,00%	100,00%	100,00%	100,00%
AJUPREV- INATIVOS CÂMARA - FUNCIONARIOS	Pensão	9.369,38	5	0,55%	0,55%	2,49%	2,49%
	Pensão	0,00	0	0,00%	0,00%	0,00%	0,00%
	Inativos	1.714.101,61	196	99,46%	99,46%	97,51%	97,51%
	TOTAL	1.723.470,99	201	100,00%	100,00%	100,00%	100,00%
AJUPREV- INATIVOS CÂMARA - VEREADORES	Pensão	0,00	0	0,00%	0,00%	0,00%	0,00%
	Inativos	98.947,38	14	100,00%	100,00%	100,00%	100,00%
	TOTAL	98.947,38	14	100,00%	100,00%	100,00%	100,00%
AJUPREV- PENSÕES POR FALECIMENTO CÂMARA	Pensão Falecimento	123.452,10	26	100,00%	100,00%	100,00%	100,00%
	TOTAL	123.452,10	26	100,00%	100,00%	100,00%	100,00%
AJUPREV- PENSÕES POR FALECIMENTO CÂMARA - VEREADORES	Pensão Falecimento	108.958,72	17	100,00%	100,00%	100,00%	100,00%
	TOTAL	108.958,72	17	100,00%	100,00%	100,00%	100,00%
AJUPREV- INATIVOS CONCURSADOS - MAGISTÉRIO	Pensão	1.461,48	1	0,71%	0,71%	2,38%	2,38%
	Inativos	203.977,80	41	99,29%	99,29%	97,62%	97,62%
	TOTAL	205.439,28	42	100,00%	100,00%	100,00%	100,00%
AJUPREV- INATIVOS CONCURSADOS - SAÚDE	Pensão	823,77	3	0,09%	0,09%	1,65%	1,65%
	Inativos	874.749,08	179	99,91%	99,91%	98,35%	98,35%
	TOTAL	875.572,85	182	100,00%	100,00%	100,00%	100,00%

ANTONIO CARLOS DA SILVA RODRIGUES, acad. nº 0381-71D6-54BD-F8EB e CPF nº 0381-71D6-54BD-F8EB



FOLHA DE PAGAMENTO QUANTITATIVA POR ÓRGÃO
MÊS: DEZEMBRO/2024

ÓRGÃO	VÍNCULO	VALOR	QTD	%VALOR		%QTD	
AJUPREV- PENSÕES POR FALECIMENTO CONC. - MAGISTÉRIO	Pensão Falecimento	32.398,40	14	100,00%	100,00%	100,00%	100,00%
	TOTAL	32.398,40	14	100,00%	100,00%	100,00%	100,00%
AJUPREV- PENSÕES POR FALECIMENTO CONC. - SAÚDE	Pensão Falecimento	115.721,59	60	100,00%	100,00%	100,00%	100,00%
	TOTAL	115.721,59	60	100,00%	100,00%	100,00%	100,00%
AJUPREV- PENSÕES POR FALECIMENTO CONC. - DIVERSOS	Pensão Falecimento	8.135,24	5	100,00%	100,00%	100,00%	100,00%
	TOTAL	8.135,24	5	100,00%	100,00%	100,00%	100,00%
AJUPREV- INATIVOS CONC. - DIVERSOS	Inativos Diversos	15.804,36	3	100,00%	100,00%	100,00%	100,00%
	TOTAL	15.804,36	3	100,00%	100,00%	100,00%	100,00%
PREFEITURA MUNICIPAL DE ARACAJU	VÍNCULO	VALOR	QTD	%VALOR		%QTD	
	Cargo em Comissão	10.414.335	2.398	10,68%	12,92%	14,04%	14,82%
	Estatutário com CC	1.790.792	89	1,84%	-	0,52%	-
	Estatutário Sem CC	38.614.871	4.806	39,60%	40,51%	28,13%	29,03%
	Requisitados/Contrato com CC	393.560	45	0,40%	-	0,26%	-
	Requisitados/Contrato sem CC	889.701	153	0,91%	-	0,90%	-
	Contratação Temporaria	8.731.711	1.991	8,95%	-	11,66%	-
	A Disposição	29.622	6	0,03%	0,03%	0,04%	0,04%
	Estágio/Aprendiz	657.590	839	0,67%	0,67%	4,91%	4,91%
	Municipalizado	15.114	11	0,02%	0,02%	0,06%	0,06%
	Ação Judicial	35.891	13	0,04%	0,04%	0,08%	0,08%
	Pensão	366.242	384	0,38%	0,38%	2,25%	2,25%
	CLT	1.384.460	288	1,42%	1,42%	1,69%	1,69%
	Pensão Falecimento	2.871.860	973	2,95%	2,95%	5,70%	5,70%
	TOTAL	97.508.776	17.082	100,00%	100,00%	100,00%	100,00%

FONTE: SEPLOG/SEMFAZ/EMURB - COGOEF

EMISSÃO:25/11/2024 16H57

NOTA: 1- Folha Consolidada com a EMURB 2- Folha Consolidada sem obrigações patronais

Assessoria Jurídica - Rua Manoel de Medeiros, 100 - Centro - Aracaju - SE - CEP: 55010-000 - Fone: (79) 3314-1000 - E-mail: assessoria@aracaju.se.gov.br - Site: www.aracaju.se.gov.br - O código 0381-71 D6-54BD-F8EB é o código de identificação do processo.





Assinado por 1 pessoa: ANTONIO SILVA ROCHA

Para verificar a validade das assinaturas, acesse <https://aracaju.1doc.com.br/verificacao/0381-71D6-54BD-F8EB> e informe o código 0381-71D6-54BD-F8EB



ESTADO DE SERGIPE
PREFEITURA MUNICIPAL DE ARACAJU

DESPESAS DE PESSOAL E ENCARGOS SOCIAIS - LIQUIDADAS 2019 A 2024

R\$ 7.831.384.441,45

DESPESAS COM INATIVOS E PENSIONISTA	45,03%	DEMAIS DESPESAS DE PESSOAL	54,97%
--	---------------	-----------------------------------	---------------

DESPESAS	2019	2020	2021	2022	2023	2024	TOTAL	MÉDIA	%
31000000 PESSOAL E ENCARGOS SOCIAIS	1.158.334.669,05	1.161.998.608,51	1.278.910.931,21	1.435.709.342,40	1.526.812.500,00	1.657.486.991,59	7.831.384.441,45	1.305.230.740,24	100,00%
31300000 TRANSFERÊNCIA A ESTADOS E AO DF	0,00	0,00	0,00	0,00	0,00	24.563,65	24.563,65	4.093,94	0,00%
31309300 Indenizações e Restituições	0,00	0,00	0,00	0,00	0,00	24.563,65	24.563,65	4.093,94	0,00%
31900000 APLICAÇÕES DIRETAS	911.882.463,25	922.253.067,34	977.921.407,25	1.095.582.794,76	1.168.489.662,57	1.269.593.826,63	6.345.723.221,80	1.057.620.536,97	81,03%
31900100 Aposentadorias, Reserva Remunerada e Reformas	274.324.575,75	283.206.039,92	298.530.700,00	317.294.784,36	343.210.000,00	348.460.910,85	1.865.027.010,88	310.837.835,15	23,81%
31900300 Pensões	23.141.454,37	25.492.338,19	28.703.000,00	31.379.314,25	33.974.000,00	33.370.635,77	176.060.742,58	29.343.457,10	2,25%
31900400 Contratação Por Tempo Determinado	32.338.669,96	40.610.372,55	36.824.266,56	62.732.555,75	47.693.000,00	101.129.568,38	321.328.433,20	53.554.738,87	4,10%
31900500 Outros Benefícios Previdenciários	0,00	0,00	77.000,00	0,00	55.000,00	0,00	132.000,00	22.000,00	0,00%
31900800 Outros Benefícios Assistenciais	174.986,96	223.905,10	745.800,00	18.164,00	74.000,00	7.587,90	1.244.443,96	207.407,33	0,02%
31901100 Vencimentos e Vantagens Fixas Pessoal Civil	486.469.267,45	497.353.733,76	507.667.061,93	573.145.293,92	643.338.962,57	654.606.199,81	3.362.580.519,44	560.430.086,57	42,94%
31901300 Obrigações Patronais	37.517.774,67	40.266.811,09	48.546.010,97	49.588.342,29	44.233.000,00	65.171.893,42	285.323.832,44	47.553.972,07	3,64%
31901600 Outras Despesas Variáveis - Pessoal Civil	8.704.635,05	7.834.964,89	9.497.300,00	11.032.968,04	13.732.000,00	9.057.552,83	59.859.420,81	9.976.570,14	0,76%
31904100 Contribuições	423.948,76	387.583,68	420.000,00	220.791,74	330.000,00	0,00	1.782.324,18	297.054,03	0,02%
31904600 Auxílio Alimentação	1.489.171,40	934.592,88	1.503.430,00	1.736.485,47	2.012.000,00	1.862.714,35	9.538.394,10	1.589.732,35	0,12%
31904900 Auxílio Transporte	469.792,02	440.899,22	550.400,00	466.538,22	600.000,00	1.114.107,81	3.641.737,27	606.956,21	0,05%
31909100 Sentenças Judiciais	37.451.056,09	5.829.165,16	23.389.831,07	31.590.094,67	17.686.500,00	31.473.136,82	147.419.783,81	24.569.963,97	1,88%
31909200 Despesas Exercícios Anteriores	1.194.545,18	162.069,20	607.463,58	178.508,33	503.000,00	258.982,62	2.904.568,91	484.094,82	0,04%
31909300 Indenizações e Restituições	430.218,76	318.141,57	992.293,86	588.436,14	1.110.000,00	549.827,92	3.988.918,25	664.819,71	0,05%
31909400 Indenizações e Restituições Trabalhistas	4.926.709,89	16.672.828,61	16.294.874,57	12.599.051,33	16.144.400,00	18.421.553,94	85.059.418,34	14.176.569,72	1,09%
31909600 Ressarcimento de Despesas Pessoal Requisitado	2.825.656,94	2.519.621,52	3.571.974,71	3.011.466,25	3.793.800,00	4.109.154,21	19.831.673,63	3.305.278,94	0,25%
31910000 APLICAÇÃO DIRETA - OP. INTRAORÇAMENTÁRIAS	246.452.205,80	239.745.541,17	300.989.523,96	340.126.547,64	358.322.837,43	387.868.601,31	1.485.636.656,00	247.606.109,33	18,97%
31911300 Obrigações Patronais	245.919.812,85	239.745.541,17	296.364.928,19	335.164.899,51	352.993.400,00	382.282.520,38	1.470.188.581,72	245.031.430,29	36856,82%
31919100 Sentença Judiciais	0,00	0,00	0,00	0,00	0,00	0,00	0,00	0,00	0,00%
31919200 Despesas de Exercícios Anteriores	532.392,95	0,00	4.624.595,77	4.961.648,13	5.329.437,43	5.586.080,93	15.448.074,28	2.574.679,05	0,20%

FONTE: SEMFAZ/COGOEF

Dotação Atualizada 2024

EMISSÃO:24/10/2024 16h48

Para verificar a validade das assinaturas, acesse <https://aracaju.1doc.com.br/verificacao/0381-71D6-54BD-F8EB> e informe o código 0381-71D6-54BD-F8EB





ESTADO DE SERGIPE
PREFEITURA MUNICIPAL DE ARACAJU

DEMONSTRATIVO DA DESPESA LIQUIDADADA DE PESSOAL POR FUNÇÃO DE GOVERNO
(PORTARIA MPOG Nº 42, DE 14.04.199)

DESPESA DE PESSOAL POR FUNÇÃO	JAN	FEV	MAR	ABR	MAI	JUN	JUL	AGO	SET	OUT	NOV	DEZ	TOTAL
01 - Legislativa	4.020.588	4.862.054	4.777.856	4.969.009	5.016.735	5.013.998	4.917.106	5.109.706	5.122.327	4.640.072	4.393.121,55	3.536.142,35	56.378.713,55
04 - Administração	27.654.419	30.166.796	27.280.120	29.015.189	29.200.666	29.175.380	37.669.251	35.631.172	34.826.430	33.221.556	34.655.184,30	49.437.662,04	397.933.824,84
08 - Assistência Social	3.678.594	3.603.114	3.566.955	4.118.775	4.087.699	3.950.315	4.653.215	4.065.567	4.214.367	4.289.559	3.931.785,56	2.854.303,62	47.014.248,96
09 - Previdência Social	30.247.243	30.205.249	30.347.687	31.504.264	32.111.659	32.545.677	38.073.000	34.397.426	34.986.158	32.923.567	33.563.833,05	22.299.737,44	383.205.501,23
10 - Saúde	21.895.097	23.404.837	23.772.360	23.995.538	24.203.473	24.629.915	28.151.781	26.087.836	25.132.196	23.785.272	24.202.122,42	30.138.515,92	299.398.943,77
11 - Trabalho	433.096	511.863	425.637	430.655	447.222	446.657	571.227	538.869	619.954	489.255	550.868,63	481.561,95	5.946.866,37
12 - Educação	26.595.684	26.204.356	28.027.206	27.500.688	27.575.121	32.831.751	37.812.836	32.198.463	32.183.177	30.187.955	30.306.847,48	59.511.397,68	390.935.483,26
26 - Transporte	3.666.851	3.690.098	3.746.503	3.952.093	3.813.841	3.852.542	5.454.677	4.575.693	4.688.047	4.385.369	4.698.935,21	3.732.681,57	50.257.329,88
27 - Desporto e Lazer	350.309	337.578	344.492	380.624	501.376	376.016	431.369	420.550	444.750	391.725	389.430,47	557.563,18	4.925.783,62
28 - Encargos Especiais	1.069.184	784.702	1.808.293	7.121.237	742.213	5.491.967	2.078.758	177.188	10.438.905	1.467.997	486.286,12	123.564,03	31.790.294,89
TOTAL	119.611.066	123.770.648	124.097.110	132.988.070	127.700.004	138.314.218,13	159.813.219,95	143.202.470,85	152.656.311,89	135.782.327,29	137.178.414,79	172.673.129,78	1.667.786.990,3

FONTE: PMA-SEMFAZ-COGOEFF

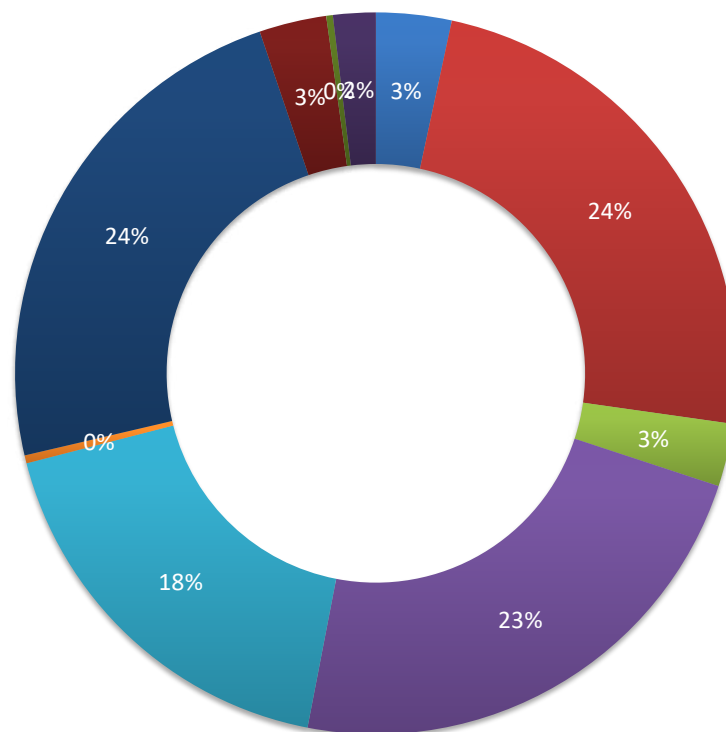
*OUT/2024 DADOS PRELIMINARES

EMISSÃO: 25/11/2024 16H57



ESTADO DE SERGIPE
PREFEITURA MUNICIPAL DE ARACAJU

PARTICIPAÇÃO DA DESPESA LIQUIDADA DE PESSOAL POR FUNÇÃO 2024



01 - Legislativa

04 - Administração

08 - Assistência Social

09 - Previdência Social

10 - Saúde

11 - Trabalho

12 - Educação

26 - Transporte

27 - Desporto e Lazer

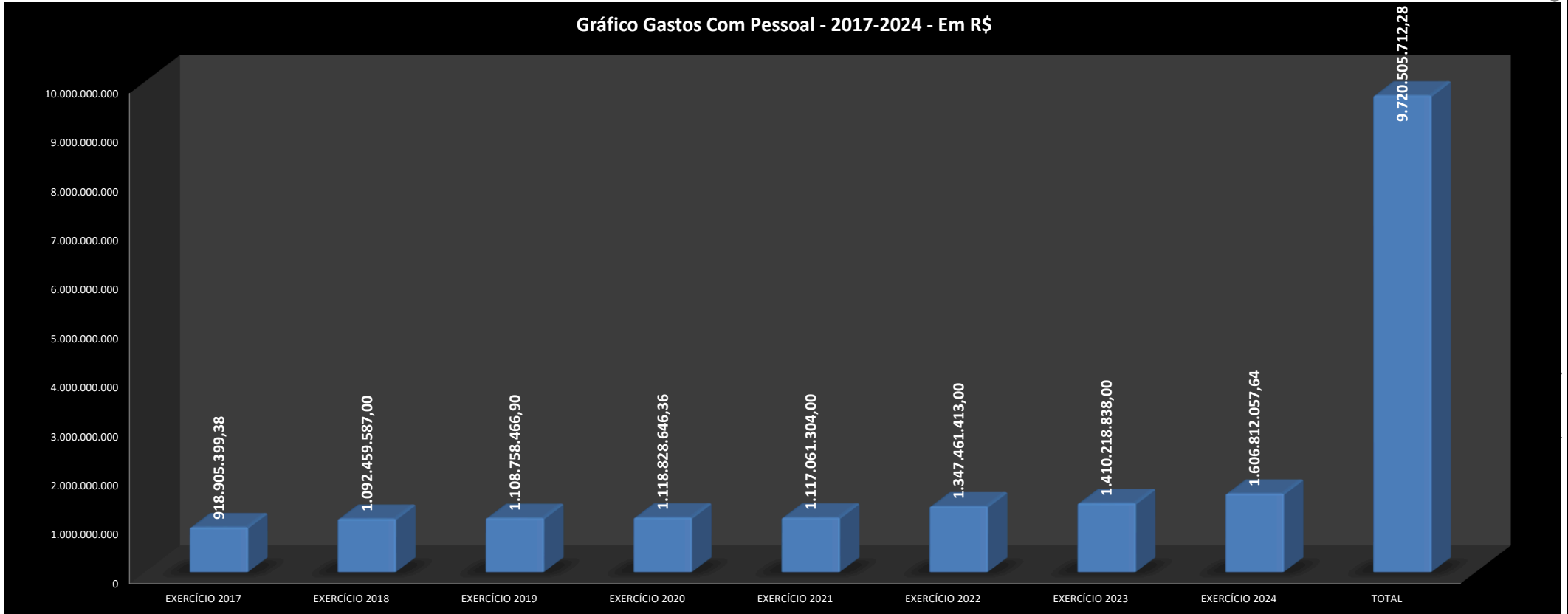
28 - Encargos Especiais

DEMONSTRATIVO DAS FOLHAS PAGAS PELA ADMINISTRAÇÃO ATUAL E DA ADMINISTRAÇÃO ANTERIOR NA GESTÃO ATUAL

Gastos com pessoal em 2017-2023								Gastos com pessoal 2024 - Executivo													TOTAL em reais e informe		
Descrição da Conta	2017	2018	2019	2020	2021	2022	2023	JANEIRO	FEVEREIRO	MARÇO	ABRIL	MAIO	JUNHO	JULHO	AGOSTO	SETEMBRO	OUTUBRO	NOVEMBRO	13º 2º Parc.	DEZEMBRO		2023	
Folha 2017*	744.779.213							0	0	0	0	0	0	0	0	0	0	0	0	0	0	0	744.779.213
13º Sal. 1ª e 2ª Parcela/2017	74.625.470							0	0	0	0	0	0	0	0	0	0	0	0	0	0	0	74.625.470
1/3 de Férias/2017	12.368.881							0	0	0	0	0	0	0	0	0	0	0	0	0	0	0	12.368.881
13º Sal. 2016	44.090.227							0	0	0	0	0	0	0	0	0	0	0	0	0	0	0	44.090.227
Salários pagos Consignados/2016	43.041.608							0	0	0	0	0	0	0	0	0	0	0	0	0	0	0	43.041.608
Folha 2018 Paga		1.007.603.245						0	0	0	0	0	0	0	0	0	0	0	0	0	0	0	1.007.603.245
1/3 Férias/2018		12.980.330						0	0	0	0	0	0	0	0	0	0	0	0	0	0	0	12.980.330
13º Sal. 1ª e 2ª Parcela/2018		71.876.012						0	0	0	0	0	0	0	0	0	0	0	0	0	0	0	71.876.012
Folha 2019 Paga			1.016.562.850					0	0	0	0	0	0	0	0	0	0	0	0	0	0	0	1.016.562.850
1/3 Férias/2019 e Indenização			13.009.977					0	0	0	0	0	0	0	0	0	0	0	0	0	0	0	13.009.977
13º Sal. 1ª e 2ª Parcela/2019			79.185.640					0	0	0	0	0	0	0	0	0	0	0	0	0	0	0	79.185.640
Folha 2020 Paga				1.068.195.910				0	0	0	0	0	0	0	0	0	0	0	0	0	0	0	1.068.195.910
1/3 Férias/2020 e Indenização				28.422.141				0	0	0	0	0	0	0	0	0	0	0	0	0	0	0	28.422.141
13º Sal. 1ª e 2ª Parcela/2020				22.210.595				0	0	0	0	0	0	0	0	0	0	0	0	0	0	0	22.210.595
Folha 2021 Paga					1.015.566.147			0	0	0	0	0	0	0	0	0	0	0	0	0	0	0	1.015.566.147
1/3 Férias/2021 e Indenização					14.467.196			0	0	0	0	0	0	0	0	0	0	0	0	0	0	0	14.467.196
13º Sal. 1ª e 2ª Parcela/2021					87.027.961			0	0	0	0	0	0	0	0	0	0	0	0	0	0	0	87.027.961
Folha 2022 Paga						1.306.121.043		0	0	0	0	0	0	0	0	0	0	0	0	0	0	0	1.306.121.043
1/3 Férias/2022 e Indenização						19.211.478		0	0	0	0	0	0	0	0	0	0	0	0	0	0	0	19.211.478
13º Sal. 1ª e 2ª Parcela/2022						22.128.892		0	0	0	0	0	0	0	0	0	0	0	0	0	0	0	22.128.892
Folha 2023 Paga							1.278.840.226	115.056.435	115.042.694	116.207.397	115.963.919	115.982.384	116.945.971	146.396.781	129.202.314	128.836.488	128.560.401	130.033.773	0	129.848.818	1.488.077.376	2.766.017.202	
1/3 Férias/2023 e Indenização							18.015.966	952.445	656.932	650.292	724.947	880.944	4.923.423	5.438.552	6.279.670	6.694.862	0	0	70.112.554	0	97.314.623	115.930.909	
13º Sal. 1ª e 2ª Parcela/2023							113.362.646	0	0	0	2.785.102	3.968.962	4.875.885	933.289	913.132	625.050	952.129	1.212.017	0	5.154.494	21.420.059	134.782.055	
Total Geral	918.905.399	1.092.459.587	1.108.758.467	1.118.828.646	1.117.061.304	1.347.461.413	1.410.218.838	116.008.880	115.699.627	116.857.689	119.473.968	120.832.290	126.745.279	152.768.622	136.395.116	136.156.401	129.512.530	131.245.789	70.112.554	135.003.312	1.606.812.058	9.720.004.12	

Assinatura do responsável pelo processo: ANTONIO SILLIA BOCAIA
 Para verificação de validade das assinaturas, acesse o link: <https://aracaju.tio.com.br/verificacao/0387-71D6-54BD-F8EB> e informe o código 0381-71D6-54BD-F8EB

Gráfico Gastos Com Pessoal - 2017-2024 - Em R\$



FONTE: SEMFAZ-COGOEF

EMISSÃO: 25/11/2024 16H57

Assinado por 1 pessoa:
Para verificar a validade de

Assine o código 0381-71D6-54BD-F8EB





MÊS	DIA	NRS	ÓRGÃOS	TIPO	VALOR R\$	
DEZEMBRO/2024	20/12/2024	134	SEGOV- GP -GVP	Estatutários, Agentes Políticos, CCs, Estagiários e P. Alimentícia	590.760,16	
		141	PGM	Estatutários, Agentes Políticos, CCs, Estagiários e P. Alimentícia	1.202.291,38	
		40	CGM	Estatutários, Agentes Políticos, CCs, Estagiários e P. Alimentícia	136.531,61	
		49	SECOM	Estatutários, Agentes Políticos, CCs, Estagiários e P. Alimentícia	186.442,94	
		706	SEMFAS	Estatutários, Agentes Políticos, CCs, Estagiários, Temporários, P. Alimentícia, Cons. Tutelar	2.023.173,46	
		217	SEMPAZ	Estatutários, Agentes Políticos, CCs, Estagiários e P. Alimentícia	1.874.363,63	
		87	SEJESP	Estatutários, Agentes Políticos, CCs, Estagiários e P. Alimentícia	225.091,82	
		117	SEMA	Estatutários, Agentes Políticos, CCs, Estagiários e P. Alimentícia	339.331,69	
		60	SETUR	Estatutários, Agentes Políticos, CCs, Estagiários e P. Alimentícia	202.572,59	
		206	SEMINFRA	Estatutários, Agentes Políticos, CCs, Estagiários e P. Alimentícia	631.175,98	
		15	SEMDE	Estatutários, Agentes Políticos, CCs, Estagiários e P. Alimentícia	70.885,93	
		12	SEMAPRI	Estatutários, Agentes Políticos, CCs, Estagiários e P. Alimentícia	56.026,55	
		92	SEMDEC	Estatutários, Agentes Políticos, CCs, Estagiários e P. Alimentícia	265.586,97	
		456	SEMDEC GMA	Estatutários, Agentes Políticos, CCs, Estagiários e P. Alimentícia	2.195.107,79	
		228	SEPLOG	Estatutários, Agentes Políticos, CCs, Estagiários e P. Alimentícia	825.182,31	
		816	SEMED	Estatutários, Agentes Políticos, CCs, Estagiários, Temporários, P. Alimentícia	2.127.019,12	
		2.095	SEMED ED BÁSICA	Estatutários, Agentes Políticos, CCs, Temporários, P. Alimentícia, Cons. Tutelar	13.432.125,68	
		3.823	SMS	Estatutários, Agentes Políticos, CCs, Estagiários, Temporários, P. Alimentícia, Cons. Tutelar	13.649.751,52	
		112	FUNCAJU	Estatutários, Agentes Políticos, CCs, Estagiários e P. Alimentícia	257.074,65	
		116	FUNDAT	Estatutários, Agentes Políticos, CCs, Estagiários e P. Alimentícia	246.014,78	
		341	SMTT	Estatutários, Agentes Políticos, CCs, Estagiários e P. Alimentícia	1.238.038,84	
		333	EMURB	Estatutários, Agentes Políticos, CCs, Estagiários e P. Alimentícia	1.186.504,07	
		811	EMSURB	Estatutários, Agentes Políticos, CCs, Estagiários e P. Alimentícia	1.826.759,15	
		1	CTM	Estatutários, Agentes Políticos, CCs, Estagiários e P. Alimentícia	37.113,24	
		22	AJUPREVIDÊNCIA	SERVIDORES DO INSTITUTO		65.740,40
		3.883		INATIVOS, PENSIONISTAS E P. ALIMENTICA - ADMINISTRAÇÃO GERAL		11.302.716,97
		1.733		INATIVOS, PENSIONISTAS E P. ALIMENTICA - MAGISTÉRIO		12.061.042,84
		258		INATIVOS, PENSIONISTAS E P. ALIMENTICA - CMA		1.402.141,92
305	INATIVOS E PENSIONISTAS CONCURSADOS			977.367,34		
TOTAL		17.209			70.633.935,33	
INFORMAÇÃO DA FOLHA DEZEMBRO/2024					VALOR R\$	
FOLHA LÍQUIDA					70.633.935,33	
PAGAR					70.633.935,33	
% PAGO					100,00%	
QUANTITATIVO					17.209	
FONTE: PMA/SEMPAZ/CGOEF EMISSÃO: 25/11/2024 16h57					PÁGINA 005	

EVOLUÇÃO DA FOLHA DE PAGAMENTO NO EXERCÍCIO 2024

TIPO	ORGÃOS	jan/24	fev/24	mar/24	abr/24	mai/24	jun/24	jul/24	ago/24	set/24	out/24	nov/24	13º	dez/24	JAN/DEZ/24	VARIACÃO	
																VALOR	%
DIRETA	SEGOV	1.070.445	1.028.720	1.033.997	1.034.433	1.078.772	1.053.773	1.376.410	1.130.641	1.132.602	1.088.819	1.155.013	975.253	1.105.750	14.264.629	1.079.727	8%
	PGM	3.960.589	3.988.293	3.998.973	4.066.137	4.151.668	4.061.453	5.688.065	5.007.143	4.607.435	4.525.828	4.713.795	4.389.385	4.575.352	57.734.116	7.314.147	15%
	CGM	228.927	213.569	217.119	225.387	227.108	219.764	270.366	243.578	242.662	230.999	220.548	206.204	213.042	2.959.275	141.160	5%
	SECOM	358.819	359.416	353.228	388.838	362.452	371.119	461.415	363.127	353.254	322.984	360.800	289.279	344.733	4.689.465	78.342	2%
	SEMFAS	3.697.174	3.666.440	3.841.999	3.870.577	3.962.221	4.014.523	4.760.690	4.341.679	4.234.611	4.066.674	3.928.522	3.777.829	4.019.607	52.182.546	2.279.098	5%
	SEMPAZ	4.246.133	4.163.214	4.206.965	4.209.605	4.854.565	4.538.824	6.257.697	5.777.480	6.615.310	6.333.356	6.438.063	6.185.249	6.433.571	70.260.033	1.060.994	2%
	SEJESP	353.536	344.949	352.709	379.840	374.813	372.342	444.449	403.458	415.569	407.434	394.904	294.006	336.709	4.874.718	206.312	4%
	SEMA	647.122	632.742	622.192	677.755	681.377	642.750	707.129	675.975	713.996	659.890	659.133	629.726	664.134	8.613.923	798.435	10%
	SETUR	285.311	284.175	290.734	305.623	296.654	309.293	347.509	322.868	351.288	320.896	326.705	287.922	321.962	4.050.938	-4.693.710	-54%
	SEMINFRA	3.646.628	3.595.010	3.586.861	3.731.004	3.594.212	3.590.564	5.390.351	5.075.420	4.790.976	4.674.370	4.788.283	4.720.863	4.538.639	55.723.181	11.656.569	26%
	SEMDEC	570.103	583.034	562.110	595.760	579.575	557.913	694.831	673.536	675.054	624.027	621.042	548.243	602.346	7.887.573	703.701	10%
	GMA	4.914.999	4.707.967	4.783.296	5.021.122	4.751.556	4.813.039	6.529.471	5.525.411	5.446.037	5.343.566	5.403.062	5.207.203	5.426.517	67.873.246	6.357.142	10%
	SEMDE	90.584	92.718	92.261	98.240	100.094	96.492	120.303	114.669	111.671	111.056	103.223	102.046	108.967	1.342.323	752.340	-94%
	SEMAPI	56.046	56.046	56.046	39.951	35.264	38.622	44.543	83.243	89.382	77.147	86.937	52.030	84.099	799.354	495.772	-100%
SEPROG	1.657.998	1.617.024	1.649.402	1.742.503	1.715.534	1.799.518	2.225.353	2.135.694	2.109.159	2.033.388	2.032.617	1.964.448	2.060.016	24.742.653	1.990.040	9%	
SEMED	26.703.877	26.537.570	27.798.620	27.564.389	27.819.421	32.307.804	37.915.907	31.820.479	32.098.068	30.518.288	30.375.368	33.289.937	33.678.574	398.428.302	40.712.663	11%	
SMS	22.564.314	23.362.514	22.659.229	23.269.187	23.594.213	24.300.431	27.873.313	25.845.839	24.920.931	23.689.233	24.043.887	21.627.635	24.551.503	312.302.228	15.471.070	5%	
TOTAL		75.052.603	75.233.402	76.105.739	77.220.350	78.179.500	83.088.226	101.107.801	89.540.240	88.908.005	85.027.954	85.651.904	84.547.260	89.065.519	1.088.728.502	86.403.803	9%
INDIRETA	FUNCAJU	367.341	375.286	422.272	460.252	491.610	487.447	633.294	553.885	566.009	520.648	526.093	426.702	514.094	6.344.932	1.882.553	42%
	FUNDAT	403.331	395.983	393.803	405.242	412.530	414.066	536.694	487.175	503.895	456.885	453.668	435.857	466.880	5.766.008	372.901	7%
	EMURB	2.656.975	2.372.645	2.283.775	2.562.991	2.324.898	2.596.608	2.749.213	2.454.931	2.525.619	2.440.646	2.598.836	1.496.505	2.418.560	31.482.202	424.460	1%
	EMSURB	3.035.495	2.960.051	3.033.614	3.003.390	3.010.932	3.263.134	3.569.586	3.748.538	3.334.055	3.175.844	3.464.561	2.763.871	3.152.216	41.515.287	3.808.979	10%
	SMTT	3.671.107	3.578.874	3.692.979	3.755.604	3.708.809	3.756.683	5.490.344	4.620.287	4.476.191	4.386.728	4.352.682	4.281.082	4.402.987	54.174.357	5.433.781	11%
	CTM	0	0	0	0	0	0	0	0	0	10.328	21.613	7.844	60.963	100.748	100.748	#DIV/0
	PREVIDÊNCIA	30.822.029	30.783.385	30.925.507	32.066.140	32.704.010	33.140.116	38.681.690	34.990.060	35.639.226	33.493.499	34.176.434	34.357.300	34.922.093	436.701.489	46.427.498	12%
TOTAL		40.956.277	40.466.224	40.751.950	42.253.618	42.652.790	43.658.053	51.660.821	46.854.876	47.044.996	44.484.576	45.593.886	43.769.162	45.937.793	576.085.023	58.450.921	11%
TOTAL GERAL		116.008.880	115.699.626	116.857.689	119.473.968	120.832.290	126.746.279	152.768.622	136.395.116	135.953.001	129.512.530	131.245.790	128.316.422	135.003.312	1.664.813.525	144.854.723	10%

FONTE: PMA/SEMPAZ-COGOE

EMISSÃO: 25/11/2024 16H57

NOTA:

Assinado por: ANTONIO SILVA ROCHA
Para verificar a validade das assinaturas, acesse <https://aracaju.toc.br/verificacao/0381-71D6-54BD-F8EB> e informe o código 0381-71D6-54BD-F8EB



EVOLUÇÃO DA FOLHA DE PAGAMENTO NO EXERCÍCIO 2023

TIPO	ORGÃOS	jan/23	fev/23	mar/23	abr/23	mai/23	jun/23	jul/23	ago/23	set/23	out/23	nov/23	13º	dez/23	JAN/DEZ/23	3% PARTICIPAÇÃO 2023
DIRETA	SEGOV	1.073.383	946.222	1.033.081	938.358	947.587	1.136.246	1.081.486	1.032.027	1.082.856	1.016.326	1.038.931	774.256	1.084.143	13.184.902	1%
	PGM	3.571.025	3.597.230	3.631.682	3.675.377	3.731.690	4.562.973	4.064.411	4.075.450	4.054.590	3.969.665	4.015.417	3.423.239	4.047.222	50.419.970	3%
	CGM	234.840	237.883	244.552	210.635	203.166	234.113	225.804	213.621	219.250	204.996	220.764	148.168	220.322	2.818.115	0%
	SECOM	325.761	319.068	326.625	383.061	341.279	421.450	417.284	375.407	376.915	370.779	359.866	246.121	347.507	4.611.123	0%
	SEMFAS	3.939.968	3.712.004	3.813.228	3.813.370	3.890.185	4.307.460	4.159.600	4.036.837	4.021.333	3.816.084	3.844.103	2.694.933	3.854.344	49.903.448	3%
	SEMPAZ	5.163.381	5.798.267	5.288.525	5.377.808	5.880.882	6.786.401	6.092.392	5.975.212	5.449.430	5.196.696	4.457.542	3.516.227	4.216.276	69.199.039	5%
	SEJESP	340.971	332.841	350.350	355.207	362.685	439.937	393.682	384.957	379.926	364.124	361.316	244.441	357.969	4.668.406	0%
	SEMA	568.349	560.168	569.535	602.381	598.388	690.695	614.921	612.167	615.477	628.385	651.077	456.413	647.532	7.815.487	1%
	SETUR	2.001.416	1.894.628	1.943.182	265.912	289.308	355.996	320.079	316.124	311.579	278.153	291.717	189.302	287.253	8.744.648	1%
	SEMINFRA	2.063.593	2.083.834	2.162.466	3.877.733	3.842.218	4.164.708	3.876.988	3.803.543	3.794.063	3.670.297	3.714.201	3.305.208	3.707.761	44.066.612	3%
	SEMDEC	493.355	530.449	527.362	530.857	541.444	632.155	606.552	601.975	610.299	550.941	571.479	409.504	577.499	7.183.872	0%
	GMA	4.299.705	4.268.954	4.434.199	4.529.514	4.770.507	5.915.771	5.454.716	5.013.682	4.915.142	4.567.294	4.827.871	3.655.120	4.863.629	61.516.104	4%
	SEMDE	0	0	0	0	0	0	74.362	90.426	94.179	93.931	95.734	44.717	96.634	589.983	0%
	SEMAPI	0	0	0	0	0	0	0	56.365	56.525	56.047	56.046	22.553	56.046	303.581	0%
SEPLOG	1.736.623	1.666.744	1.691.658	1.669.108	1.697.793	2.059.054	1.822.908	1.869.052	1.791.817	1.737.999	1.730.841	1.435.943	1.843.074	22.752.613	1%	
SEMED	24.194.226	24.007.032	24.445.943	24.937.930	25.738.011	42.072.525	28.277.367	28.247.701	28.401.486	26.798.502	26.788.614	23.281.672	30.524.631	357.715.639	24%	
SMS	21.242.457	21.979.208	21.209.062	21.834.648	22.135.954	27.387.192	23.780.566	23.670.289	26.230.879	24.562.536	23.460.978	15.141.877	24.195.513	296.831.158	20%	
TOTAL		71.249.053	71.934.533	71.671.449	73.001.898	74.971.097	101.166.676	81.263.118	80.374.835	82.405.745	77.882.754	76.486.496	58.989.692	80.927.353	1.002.324.699	66%
INDIRETA	FUNCAJU	314.301	347.459	326.404	329.301	329.267	391.898	403.394	358.328	354.412	344.836	357.917	251.979	352.884	4.462.380	0%
	FUNDAT	265.691	419.141	420.282	415.649	416.717	490.881	493.835	436.038	449.078	434.012	426.334	319.103	406.345	5.393.107	0%
	EMURB	2.844.512	2.393.342	2.246.751	3.026.152	2.350.945	2.809.349	2.444.135	1.889.331	2.355.362	2.448.692	2.469.294	1.442.811	2.337.065	31.057.742	2%
	EMSURB	2.561.683	2.608.659	2.558.018	2.793.955	2.794.053	3.200.943	3.832.206	3.032.397	3.432.938	2.972.232	3.072.489	2.016.967	2.829.766	37.706.308	2%
	SMTT	3.541.318	3.560.987	3.491.729	3.559.572	3.659.067	4.341.389	3.977.931	3.929.177	4.059.270	3.915.355	3.853.699	3.056.702	3.794.378	48.740.576	3%
	CTM	0	0	0	0	0	0	0	0	0	0	0	0	0	0	0%
	PREVIDÊNCIA	27.545.189	28.514.710	28.087.741	29.063.338	29.860.745	38.148.127	32.272.503	32.891.032	32.945.209	30.707.992	30.815.434	18.758.288	30.663.682	390.273.991	26%
TOTAL		37.072.695	37.844.298	37.130.925	39.187.968	39.410.795	49.382.588	43.424.004	42.536.303	43.596.269	40.823.120	40.995.167	25.845.850	40.384.120	517.634.103	34%
TOTAL GERAL		108.321.748	109.778.831	108.802.375	112.189.866	114.381.892	150.549.264	124.687.123	122.911.138	126.002.014	118.705.874	117.481.663	84.835.542	121.311.473	1.519.958.802	100%

FONTE: PMA/SEMPAZ-COGOE

EMISSION: 25/11/2024 16H57

Assinado por 1 pessoa: ANTONIO SILVA ROCHA
Para verificar a validade das assinaturas, acesse <https://aracaju.tdoc.com.br/verificacao/0381-71D6-54BD-F8EB> e informe o código 0381-71D6-54BD-F8EB



EVOLUÇÃO DA FOLHA DE PAGAMENTO DA PREFEITURA DE ARACAJU

Conta	Descrição da Conta	EXERCÍCIO DE 2024												TOTAL	
		JANEIRO	FEVEREIRO	MARÇO	ABRIL	MAIO	JUNHO	JULHO	AGOSTO	SETEMBRO	OUTUBRO	NOVEMBRO	13º 2ª Parc.		DEZEMBRO
101	Salario Base	4.750.035	4.939.207	4.981.079	5.109.777	5.148.044	5.265.840	5.514.152	5.362.930	5.364.128	5.408.331	5.449.275	0	5.354.824	62.647.623
102	Vencimentos	18.690.524	18.760.418	18.729.632	18.709.070	18.681.560	18.831.262	19.498.830	19.470.087	19.465.324	19.437.735	19.355.004	0	19.345.870	228.975.916
103	Subsídios	346.071	346.071	346.071	326.277	332.498	332.498	345.798	359.326	381.089	379.913	398.735	0	398.735	4.293.082
104	1/3 de Férias Gozadas	0	6.730	3.236	0	0	2.687	4.116	0	0	3.413	0	0	0	20.483
105	Salario Familia	6.328	6.266	6.142	6.297	5.894	6.762	4.405	5.522	5.956	5.832	5.956	0	5.832	71.991
107	Gratíf. Periculosidade	499.050	497.009	494.747	496.560	488.629	507.934	526.828	525.591	526.228	526.395	524.455	0	522.589	6.136.814
108	Adicional Insalubridade	240.125	239.917	240.399	243.362	251.406	251.884	259.220	260.898	261.428	264.154	263.598	0	262.653	3.039.442
109	Adicional Noturno	265.497	262.125	255.089	290.168	273.625	293.108	352.757	311.446	302.666	286.836	294.220	0	286.291	3.473.828
110	Adicional Terço Tempo de Serviço	4.588.162	4.582.688	4.593.069	4.595.191	4.601.270	4.623.273	4.764.516	4.765.926	4.762.677	4.767.486	4.784.975	0	4.805.175	56.234.008
111	13º Sal. 1ª Parcela	0	0	0	2.785.102	3.968.962	4.875.885	5.438.552	6.279.670	6.694.862	0	0	59.476.208	0	89.519.641
112	13º Sal. 2ª Parcela	0	0	0	0	0	0	0	0	0	0	0	0	0	0
116	Triênio	4.406.381	4.403.366	4.414.137	4.416.617	4.430.414	4.431.325	4.590.904	4.585.043	4.581.005	4.581.579	4.601.973	0	4.603.638	54.046.382
117	Função Gratificada	0	0	0	566	566	566	566	566	566	566	5.116	0	5.839	14.815
120	Hora Extra 100%	459.387	384.706	414.392	498.891	336.501	401.269	539.002	367.586	378.660	402.416	361.510	0	542.723	5.087.643
121	Hora Extra 50%	85.110	74.859	80.598	66.367	47.333	44.717	47.398	53.917	64.170	60.145	60.212	0	59.058	743.884
122	Hora Extra 100% Mes Anterior	1.392	0	4.678	4.106	632	4.237	8.839	3.606	3.490	138	16.488	0	6.873	54.879
123	Hora Extra 50% Mes Ant.	951	716	744	1.511	2.494	2.451	1.672	283	412	763	599	0	2.539	15.137
124	Adicional Noturno Mes Anterior	0	448	2.119	681	422	4.376	2.286	6.461	0	310	8.435	0	64	25.602
125	1/3 de Ferias	953.445	656.932	650.292	724.947	880.944	4.923.423	933.289	913.132	625.050	952.129	1.213.017	0	5.154.494	18.581.994
126	Dif. 1/3 Ferias	5.187	145	1.007	345	445	238	228.505	940	726	132	0	0	142	237.811
131	Pensão Judicial	309.483	304.710	310.330	328.273	326.373	337.593	385.329	335.563	337.304	320.196	320.632	0	338.900	3.954.884
132	Proventos Inativos	15.436.941	15.442.359	15.500.965	15.532.367	15.606.590	15.647.696	16.195.624	16.277.179	16.291.652	16.309.857	16.376.787	0	16.395.865	191.013.881
133	Pensionistas Pensao Morte	2.682.595	2.681.312	2.680.125	2.690.682	2.701.471	2.698.576	2.768.503	2.801.738	2.810.247	2.839.682	2.853.362	0	2.856.088	33.064.381
136	Auxilio Transporte	110.303	110.905	111.829	114.027	115.095	116.016	118.770	235.170	229.405	227.755	227.413	0	232.470	1.949.557
137	Dif. de Subsídio	5.355	0	0	1.803	0	1.196	0	0	0	9.532	588	0	0	8.473
138	Cargo em Comissao	2.383.582	2.380.457	2.394.663	2.429.573	2.436.770	2.435.983	2.540.610	2.572.505	2.588.360	2.592.152	2.593.535	0	2.596.399	29.444.889
139	Auxilio Transporte Ant	513	130	470	587	153	0	490	234	448	133	513	0	970	4.641
140	Função Grat. Magistério	762.793	755.796	813.917	819.379	819.500	820.263	847.879	857.432	870.134	860.189	859.519	0	854.879	9.941.878
142	Função Grat. Especial	3.046	3.046	3.046	3.617	3.617	3.046	3.168	3.168	3.168	3.168	3.168	0	3.168	38.830
143	Gratíf. de Titulacao	1.093.233	1.094.105	1.110.557	1.114.788	1.127.825	1.128.437	1.161.371	1.186.651	1.201.639	1.207.076	1.205.596	0	1.211.565	13.242.945
144	Gratíf. Tempo Integral	63.395	63.886	54.936	54.936	56.366	56.366	78.139	68.122	55.498	55.498	55.498	0	47.815	0.456
145	Gratíf. Comissao Trabalho	143.421	124.414	142.805	143.489	165.747	154.609	157.536	158.889	164.440	162.081	172.744	0	163.351	1.853.326
148	Gratíf. Regencia de Classe	19.835	19.874	25.027	25.998	25.323	25.347	26.314	26.472	26.541	26.369	26.662	0	26.662	300.425
149	Gratíf. Universitario	23.990	23.990	23.990	24.374	25.205	25.205	25.415	25.415	25.415	25.415	25.415	0	25.415	259.641
150	Gratíf. Especial s/CC	2.663.212	2.634.485	2.647.826	2.714.055	2.708.852	2.716.627	2.827.952	2.858.545	2.872.411	2.874.755	2.858.926	0	2.848.366	33.226.913
151	Dif. Comissão de Trabalho	2.699	12.124	20.712	29.875	33.698	2.086	1.879	32.714	5.101	10.877	18.065	0	8.944	28.874
152	Dif. de Func. Grat. Magisterio	8.925	0	47.527	0	1.596	258	98.873	1.572	0	0	0	0	0	58.852
153	Auxilio Doença	25.636	27.048	27.048	27.048	27.048	27.048	27.227	28.639	30.051	37.111	39.935	0	38.523	362.961
155	Cargo em Comissão - Média Aritimética	147.746	147.746	147.746	147.746	147.746	147.746	153.656	153.656	153.656	153.656	153.656	0	153.656	1.808.415
156	Dif. de Salario Família	179	62	310	591	248	0	124	372	0	0	0	0	0	0

0381-71 D6-54BD-F8EB
 ICP Brasil



EVOLUÇÃO DA FOLHA DE PAGAMENTO DA PREFEITURA DE ARACAJU

Conta	Descrição da Conta	EXERCÍCIO DE 2024													TOTAL
		JANEIRO	FEVEREIRO	MARÇO	ABRIL	MAIO	JUNHO	JULHO	AGOSTO	SETEMBRO	OUTUBRO	NOVEMBRO	13º 2º Parc.	DEZEMBRO	
158	13º Salario Proporcional	3.529	45.682	237.717	173.801	182.779	280.035	226.288	283.221	444.754	266.006	371.035	0	206.506	2.721.052
159	13º Salario Exer Ant	34.932	9.710	619	0	0	577	0	1.441	0	0	0	0	53	47.833
160	Gratíf. Especial s/CCE	2.181.513	2.200.573	2.215.701	2.202.516	2.222.223	2.208.148	2.311.111	2.338.804	2.361.895	2.359.812	2.371.451	0	2.387.289	27.361.036
162	Gratíf. Incorporada	0	0	0	0	0	0	0	0	0	0	0	0	0	0
163	Gratíf. Especial	17.762	17.762	18.168	18.210	19.018	19.018	19.036	19.036	19.036	19.036	19.036	0	19.102	224.119
165	Auxilio Creche	0	0	0	0	0	0	1.259	0	0	0	0	0	0	1.259
166	Gratíf. de Funcao	1.205	1.205	1.205	1.205	1.259	1.259	0	1.259	1.259	1.259	1.259	0	1.259	13.834
168	Gratíf. de Atividade	1.207	1.178	1.178	1.185	1.185	1.185	1.185	1.185	1.185	1.185	1.185	0	1.185	14.829
172	Comissão de Substituição	66.353	40.055	42.090	59.952	65.131	47.589	65.157	46.800	42.332	27.694	33.122	0	36.076	572.050
173	Dedicacao Exclusiva	270.661	269.603	266.613	267.123	266.620	266.620	276.870	276.870	276.087	276.087	275.262	0	275.402	3.263.018
174	Gratíf. Ativ. Tec. Pedag.	15.462	15.484	10.865	9.640	9.693	9.693	9.730	9.757	9.757	9.962	9.962	0	10.059	130.663
176	Gratíf. Tempo Integral Incorporada	1.065.366	1.065.549	1.073.643	1.075.126	1.087.636	1.091.004	1.112.906	1.115.323	1.117.561	1.120.212	1.121.661	0	1.125.178	13.171.765
179	Restituicao de Atrasos	0	0	52	0	311	0	348	0	69	0	158	0	0	838
180	Restituicao de Faltas	865	223	1.407	2.214	117.508	91.746	26.785	14.402	19.949	706	2.159	0	9.335	287.999
181	Gratificação de Desempenho	282.192	296.328	295.436	294.605	294.605	294.605	300.337	300.337	300.337	304.759	302.288	0	302.288	3.568.619
183	Cargo em Comissão Especial	157.097	157.097	157.097	145.737	152.432	148.200	152.480	152.480	152.480	150.831	147.705	0	147.705	1.821.441
189	Complemento Salarial mês Anterior	3.314	1.035	0	0	101	0	0	1.906	0	0	0	0	0	6.356
190	Complemento Salarial	152.713	152.601	153.850	152.777	152.300	151.418	142.476	141.532	140.776	140.776	140.407	0	139.852	1.761.880
194	Dif.Trienio	0	183	0	0	0	0	1.845	1.184	448	0	0	0	0	3.459
195	Sentença Judicial	1.024	1.024	1.024	1.024	1.024	1.024	1.024	1.024	1.024	1.024	1.024	0	1.024	12.287
196	Dif. 13. Salario	26.516	852	704	907	256	379	0	0	112	0	0	0	0	29.225
198	Dif. Gratificação	1.491	52.596	16.197	25.204	25.587	18.251	11.079	6.633	82.323	27.460	1.380	0	0	268.002
199	Dif. CC	8.209	26.196	10.517	22.855	25.179	11.199	10.700	13.680	3.547	11.396	11.865	0	22.049	177.392
200	Dif. de Substituição	2.137	0	315	532	0	0	2.212	0	0	0	0	0	0	5.966
201	Dif. Vencimento	20.087	6.446	48.469	102.209	16.524	277.061	248.259	31.654	9.568	27.525	55.618	0	15.540	558.660
202	Dif. De Pensão Alimentica	0	1.412	0	0	0	0	0	0	0	414	177	0	454	2.658
203	Dif. Pensao P/ Falecimento	1.430	0	5.814	45.854	9.580	1.772	268	56.019	22.064	17.452	5.990	0	9.991	76.234
206	Adicional Insalubridade Anterior	51.853	50.641	55.752	39.208	113.389	68.400	157.209	121.699	105.223	99.745	81.701	0	34.187	979.007
210	Dif. de Proventos	1.173	0	27.906	24.796	0	0	0	0	0	0	6.492	0	2.875	63.242
214	Auxílio Alimentação	294.525	294.485	301.563	327.500	300.085	297.975	313.307	320.305	314.037	316.349	303.351	0	306.363	3.899.445
216	Abono Permanente	278.475	276.333	276.609	274.706	276.633	283.065	322.433	279.915	271.950	273.434	269.398	0	257.998	3.540.448
218	Prêmio por Assiduidade - Emsurb	7.568	4.730	2.365	5.203	4.730	1.419	4.427	1.476	2.460	15.691	18.201	0	2.952	71.222
219	Gratíf. Nível Técnico	1.465	1.465	1.465	1.465	1.465	1.403	1.385	1.385	1.385	1.385	1.385	0	1.385	14.637
220	Gratíf. Nível Universitário - EMSURB	2.691	2.691	2.691	2.691	2.691	2.691	2.798	2.798	2.798	2.798	2.798	0	2.798	32.832
221	Auxílio Alimentação Anterior	13.559	12.124	17.194	15.844	8.681	8.049	11.367	29.089	9.571	12.496	23.712	0	13.155	174.840
222	Restituição Ipês Saúde	5.772	1.654	0	0	2.078	1.820	3.243	2.083	1.159	0	672	0	2.693	21.673
223	Quinquênio	7.673	7.951	8.686	8.967	9.018	9.018	9.018	9.018	9.018	8.209	8.700	0	9.078	104.458
226	Gratíf. Fixa CC	538	538	538	538	538	538	538	538	538	538	538	0	538	6.956
228	Gratíf. Comissao Trabalho II	46.858	48.881	47.730	51.922	51.999	53.198	53.451	54.572	51.151	51.956	53.910	0	56.248	621.875
229	Gratíf. Irredutibilidade Lei 051/01	260.651	260.651	260.651	260.087	260.087	260.087	270.491	269.753	269.591	269.591	268.859	0	268.859	3.038.171



EVOLUÇÃO DA FOLHA DE PAGAMENTO DA PREFEITURA DE ARACAJU

Conta	Descrição da Conta	EXERCÍCIO DE 2024													TOTAL
		JANEIRO	FEVEREIRO	MARÇO	ABRIL	MAIO	JUNHO	JULHO	AGOSTO	SETEMBRO	OUTUBRO	NOVEMBRO	13º 2º Parc.	DEZEMBRO	
233	Bolsa Estagio	460.166	468.556	474.653	486.826	491.103	492.095	567.566	561.835	530.240	518.405	518.828	0	526.948	6.097.021
238	Restituição Redutor Constitucional	10.486	24.118	24.118	24.118	36.078	36.078	22.436	22.436	22.436	10.476	27.358	0	54.062	314.097
239	Gratificação	6.425	6.425	6.425	6.314	6.609	6.609	6.609	6.609	6.609	6.609	6.609	0	6.609	78.663
240	Adicional	699	699	699	699	699	699	699	699	727	727	727	0	727	8.497
242	Gratif. Irred. Ins. Art. 46 - Lei 61/03	3.909	3.909	3.909	3.909	3.784	3.784	3.802	3.802	3.802	3.802	3.802	0	3.788	46.601
243	Gratif. Irred. Sal. Art. 43 - Lei 61/03	9.525	9.525	9.525	9.525	9.525	9.525	9.104	9.104	9.104	9.104	9.104	0	9.104	111.772
245	Gratif. Fixa CEO	27.090	27.090	27.090	27.090	27.090	27.090	28.174	28.174	28.174	28.174	28.174	0	28.174	331.882
246	Complemento Prog. Saúde Família - PSF	106.196	105.874	105.488	105.455	105.313	105.326	105.068	104.553	104.166	104.166	103.908	0	97.879	1.253.991
247	Complemento Condic. Espec. de Trabalho	902	902	902	902	902	902	938	938	938	938	938	0	938	11.045
248	Gratif. Especial de Trabalho Saúde	52.472	51.016	50.897	51.347	51.347	51.556	53.949	54.304	56.020	58.493	58.663	0	58.045	648.008
249	Função Gratificada Saúde	475.095	463.636	466.550	472.561	477.410	474.045	492.090	491.151	499.762	505.698	501.763	0	498.100	5.817.660
250	Complemento de Gratificação	440.370	432.207	435.170	446.973	457.764	455.999	473.546	479.496	493.499	501.939	493.165	0	489.549	5.599.677
251	Gratif. Especial de Trabalho Saúde II	49.325	49.789	49.730	49.648	49.703	49.146	51.168	51.168	51.594	50.904	50.826	0	50.344	603.445
252	Dif. Letras	450	11.517	605.456	11.389	13.924	80.158	2.356	50.849	31.401	21.833	23.204	0	4.257	856.694
255	Aux. Acord. Filho Def/1999 Emsurb	15.532	16.944	16.944	15.532	15.532	16.944	16.944	16.944	18.356	18.356	18.356	0	18.356	204.440
256	Estabilidade Financeira	605	605	605	605	605	605	605	605	605	0	0	0	0	5.411
265	Grat. Caráter Pessoal Art.05 Lei 3549/08	701.353	700.319	701.394	699.754	698.705	697.552	725.358	726.040	724.412	723.321	721.984	0	718.810	8.539.004
266	Grat. Funcional Art.06 Lei 3549/08	34.108	33.885	33.885	33.885	33.885	33.885	35.240	35.240	34.951	34.851	34.951	0	34.951	413.718
267	Grat. Titulação Fixa Lei 3550/08	82.152	81.034	81.034	81.034	81.034	81.034	84.269	84.269	83.981	83.981	83.981	0	83.981	991.983
268	Grat. Irred. Insal. Art. 07 Lei 3549/08	1.012	1.012	1.012	1.012	1,012	998	1,037	1,037	1,037	1,037	1,037	0	1,037	12.881
269	Graf Insalubridade Lei 3549/08	1.739	1.739	1.294	1.294	1.294	1.294	1.294	1.294	95	95	95	0	95	11.120
270	Grat. Adicional Art. 05 Lei 078/08	1.976	1.976	1.976	1.976	1.976	1.976	2.056	2.056	2.056	2.056	2.056	0	2.056	24.692
273	Comp. Piso Salarial Lei Federal 11738/08	61.669	61.669	61.669	68.455	69.460	69.060	39.771	46.224	44.367	56.043	115.312	0	114.038	807.337
274	Dif. Reajuste Salarial	8.305	8.578	0	0	0	0	11.555.993	9.647	3.642	19.897	323	0	0	11.606.886
277	Determinação Judicial	2.751	2.751	2,751	2,751	751	751	751	751	751	751	751	0	751	7.008
279	Comp. Piso Salarial	1.123.874	1.121.485	1.117.332	1.113.333	1.103.665	1.098.589	1.025.951	1.018.832	1.018.195	1.015.112	1.015.804	0	1.006.292	12.788.664
282	Prêmio de Desempenho Lei 3821/10	838.940	838.998	830.932	822.864	1.126.817	1.145.800	1.089.054	1.089.054	2.332.468	2.278.061	2.278.061	0	2.278.061	16.949.111
284	Gráfi Periculosidade Anterior	3.246	2.183	0	877	0	696	0	953	0	0	697	0	0	8.852
287	Dif. Salario Base	5.036	3.258	74.571	118.507	26.931	7.209	14.566	1.770	1.618	8.092	10.855	0	6.239	8.852
288	Horas Extras 70% - Emsurb	19.010	21.380	18.632	21.435	20.682	19.180	20.607	24.321	25.196	19.241	19.763	0	17.583	247.932
289	Auxílio - Uniforme GMA	38.181	16.800	42.000	10.800	178.800	54.000	45.600	33.600	3.600	46.800	31.200	0	12.000	3.681
290	Dif. Gratif. Tempo Integral	0	0	0	0	0	5.825	0	0	5.123	495	0	0	0	3.426
291	Grat. Especial Ativ.de pregão	26.078	25.218	23.605	22.799	27.045	27.045	27.090	27.090	27.090	27.090	26.445	0	24.833	2.426
292	Vantagem Pessoal Incorporada Lei 131/14	198.870	198.672	198.248	198.152	198.584	197.945	205.776	205.611	205.004	205.069	204.416	0	204.276	2.420.623
294	Vantagem Pessoal Incorporada ant.	0	0	0	0	209	0	0	7	0	0	0	0	0	15
296	Horas Extras 70% - Emsurb Ant.	0	0	337	0	0	0	0	0	0	0	0	0	0	337
297	Auxilio Uniforme SMTT Lei 4700,15	0	0	1.200	21.600	20.400	19.200	61.200	8.400	12.960	8.400	8.400	0	8.400	70.660
303	Auxilio Saúde	3.767	6.640	6.640	4.605	5.616	5.616	5.624	5.624	5.640	5.640	5.640	0	5.640	66.893
307	Gratif. Rep. Gabinete	54.119	54.119	54.119	54.119	56.554	56.554	56.554	56.554	56.554	56.554	56.554	0	56.554	688.907
310	Restituição de Previdência	70.623	468	0	1.511	244	34	0	591	0	0	0	0	0	0

0381-71 D6-54BD-F8EB
 ANTONIO JOSIL V. R. CHA
 Diretor de Planejamento e Controle de Custos
 Aracaju, 11 de Setembro de 2024.





EVOLUÇÃO DA FOLHA DE PAGAMENTO DA PREFEITURA DE ARACAJU

D6-54BD-F8EB

Conta	Descrição da Conta	EXERCÍCIO DE 2024													TOTAL
		JANEIRO	FEVEREIRO	MARÇO	ABRIL	MAIO	JUNHO	JULHO	AGOSTO	SETEMBRO	OUTUBRO	NOVEMBRO	13º 2º Parc.	DEZEMBRO	
312	Restituição Vale Transporte	195	267	3.874	128	0	45	152	634	417	341	502	0	30	6.985
314	Restituição Desc. Indevido	114	0	0	0	0	338	0	127	0	0	0	0	0	6.979
315	Diferença Anterior	0	0	0	0	0	0	0	0	0	0	5.870	0	5.576	11.446
317	Dif. Horas Suplementares	14.094	2.042	4.106	4.669	0	2.890	0	315	0	0	0	0	0	28.115
320	Horas Extra 100% Anterior	0	95	54.472	29.640	4.028	34.725	2.923	0	20.187	0	1.740	0	0	147.810
321	Dif. Bolsa Estágio	7.646	7.027	6.210	9.494	11.976	4.340	29.394	18.060	0	7.166	19.700	0	9.837	130.851
324	Dif. de Adicional 1/3	14.865	0	0	1.220	62.907	3.219	6.193	0	0	291	1.359	0	9.482	99.336
326	Licença Maternidade	46.163	52.297	78.333	84.292	94.257	76.715	104.824	89.714	80.740	66.929	62.391	0	48.530	885.484
327	Adicional. Participação Eventos	58.814	10.814	82.214	58.014	11.014	11.680	169.680	61.388	6.988	4.588	31.696	0	6.002	512.992
328	Adicional Insal. Art. 46 - Lei 61/03	737.548	738.692	725.724	720.715	733.251	727.437	795.433	807.580	822.343	832.799	839.957	0	829.517	9.310.996
329	Triênio - LC 61/2003	77.527	77.225	77.388	77.289	77.147	77.147	79.660	79.660	78.875	78.875	78.875	0	78.323	937.992
330	Titulação - LC 61/2003	63.476	63.415	63.415	63.415	62.448	62.448	63.748	63.748	62.510	62.510	62.510	0	62.510	756.152
335	Complemento Gratificação Anterior	377	0	0	0	0	0	0	0	0	1.493	1.976	0	1.328	5.387
338	Horas Suplementares	0	844	3.997	6.418	6.418	7.937	75	5.855	4.729	4.729	4.729	0	3.152	48.882
339	CC mês anterior	0	0	0	0	0	0	3.443	0	0	0	0	0	0	3.443
340	Função Gratificada Especial	158.027	157.540	162.466	166.671	174.730	175.758	181.483	182.363	179.354	181.308	183.489	0	182.861	2.086.750
342	Gratif. Cond. Esp. Trabalho - Emsurb	95.503	97.302	97.773	97.452	96.702	96.659	100.370	100.279	101.304	101.805	102.284	0	102.306	1.189.738
343	Vale Alimentação EMSURB	51.545	51.545	51.545	51.545	51.545	51.545	53.607	53.607	53.607	53.607	53.607	0	53.607	630.918
344	Vale Refeição EMSURB	29.327	29.327	29.327	29.327	29.327	29.327	30.501	30.501	30.501	30.501	30.501	0	30.501	358.865
349	Grat. Participação Eventos Anterior	0	0	0	1.000	0	0	600	0	1.845	40.600	0	0	0	44.045
350	Abono Pecuniário	2.932	828	0	840	928	1.885	3.186	972	1.895	13.157	25.860	0	5.117	57.901
351	Sexta Parte	1.439	1.439	1.439	1.439	1.439	1.439	1.439	1.439	1.439	1.439	1.439	0	1.439	17.267
353	Grat. Titulação Art.1º Lei 3550/08	797.552	800.031	806.701	811.253	817.927	821.947	855.183	845.345	852.643	858.836	870.354	0	875.562	10.013.835
354	Gratif. Partic. Eventos-Campanhas Diurno	11.988	10.152	15.498	18.414	15.822	15.120	23.436	13.068	15.552	30.726	17.118	0	17.172	204.066
355	Auxílio Protetor Solar	35.486	35.370	35.238	35.196	35.277	35.165	34.772	35.903	35.835	35.900	35.817	0	35.785	425.744
356	Auxílio Protetor Solar Anterior	0	0	0	0	143	1.042	0	4.538	949	2.096	350	0	0	9.319
360	Gratif. Partic. Eventos-Campanhas ant	2.479	2.816	3.026	3.099	4.755	3.420	16.881	2.962	2.959	4.255	6.836	0	1.951	55.439
361	Supervisão Técnica	17.941	25.829	21.881	20.711	21.850	21.195	22.509	24.166	23.390	21.581	21.581	0	21.581	244.214
363	Gratif. Partic. Eventos Campanha Noturno	7.654	4.183	8.366	10.947	8.366	7.832	5.518	3.738	2.670	5.340	8.277	0	4.005	66.396
364	Grat. Ativ. Fiscalização GAF	126.920	14.520	17.760	41.260	30.520	3.240	6.280	193.080	12.940	2.240	1.660	0	63.340	3.260
365	Grat. Especial ECA Art.1º Lei 3748/09	70.957	71.116	73.961	74.407	75.164	75.705	78.113	80.684	81.721	82.095	82.221	0	82.559	928.902
366	Vantagem Carater Pessoal VCP LC 139/14	16.356	16.356	16.356	16.356	22.374	22.374	23.269	23.269	23.269	23.269	23.269	0	23.269	292.884
367	Dif mês anterior	0	0	0	0	0	0	1.093	0	0	0	0	0	0	1.093
368	Restituição INSS	3.783	0	0	0	0	248	13.557	177	0	0	0	0	0	17.866
369	Auxílio Uniforme ACS/ACE LEI 482/13	5.800	580	4.640	5.220	13.340	3.480	7.540	6.960	4.060	5.800	5.800	0	580	63.800
370	Vantagem Pessoal Incorporada LC 153/16	199.880	199.880	199.880	199.880	199.905	199.905	207.878	207.879	203.262	203.262	203.262	0	203.262	2.128.139
373	Vantagem Pessoal Incorporada	2.865	2.865	1.108	935	1.108	1.108	1.110	1.293	2.974	1.293	1.293	0	1.293	9.247
374	Compl. Prog. Saúde Família - PSF	14.499	14.499	14.499	14.499	14.499	14.499	14.499	14.499	14.499	14.499	14.499	0	14.499	139.84
375	Grat. Seg. Urbana- GEAGED	27.320	27.320	26.309	25.297	24.959	25.297	25.297	25.297	25.297	25.297	25.297	0	25.297	208.283
376	GEA Magistério LC 177/2022	6.332.718	6.421.648	6.572.167	6.575.743	6.608.210	6.641.143	6.892.486	6.872.949	6.903.720	6.915.274	6.914.030	0	6.916.948	80.567.936
377	GEA Magistério LC 177/2022 anterior	4.444	2.875	8.855	16.512	11.632	2.875	10.344	8.146	0	4.635	1.295	0	648	



EVOLUÇÃO DA FOLHA DE PAGAMENTO DA PREFEITURA DE ARACAJU

ANTONIO JOSÉ A. VASCONCELOS - Diretor de Administração - 1903281-71 D6-54BD-F8EB

Conta	Descrição da Conta	EXERCÍCIO DE 2024													TOTAL
		JANEIRO	FEVEREIRO	MARÇO	ABRIL	MAIO	JUNHO	JULHO	AGOSTO	SETEMBRO	OUTUBRO	NOVEMBRO	13º 2º Parc.	DEZEMBRO	
378	Vantagem Pessoal Incor	1.276	1.276	1.276	1.276	1.276	1.276	1.276	1.276	1.276	1.276	1.276	0	1.276	15.310
379	Dif. Grat. De Gestão - GEAGED	2.783	0	1.961	2.990	0	148	45.840	10.925	0	0	0	0	2.347	66.994
382	Auxilio Óculos	430	1.720	1.630	860	0	430	477	894	3.130	797	1.342	0	894	12.805
384	Grat de Gestao Lei 4420/13-GEAGED	217.038	217.655	218.540	217.551	219.476	213.945	236.424	239.390	237.048	234.601	230.795	0	225.568	2.708.930
385	Dif. Abono Permanente	45.525	11.393	2.094	8.737	45.661	41.910	45.371	29.823	8.210	13.201	1.968	0	0	253.992
387	Grast Incremento Plantão Dec 4663/13	148.972	4.950	400	0	0	0	0	0	0	0	0	0	0	154.922
389	Graf. Titulação Anterior	12.211	32.763	68.613	28.728	30.752	34.475	10.102	42.218	58.535	31.968	56.367	0	31.736	438.667
391	Auxilio Qualificação LC 152/2016	21.730	21.730	21.730	21.730	21.200	21.200	21.200	20.140	20.140	20.140	20.140	0	20.140	251.820
392	Vantagem Pessoal Fisco Judicial 11634/17	88.630	88.630	88.630	88.630	82.613	82.613	85.917	85.917	85.917	85.917	85.917	0	85.917	1.035.247
400	Subsídios Requisitados	6.815	6.815	6.815	6.815	6.815	6.815	6.815	6.615	6.815	7.052	8.285	0	8.285	84.760
402	Grat. Tempo Integral Judicial	5.294	5.294	6.156	6.915	7.776	7.776	8.241	8.241	9.978	10.036	12.727	0	12.727	101.664
405	Auxilio Universitário EMSURB	1.786	1.588	1.389	1.389	1.588	1.786	1.238	1.238	1.445	1.445	1.445	0	1.238	17.775
406	Grat. De Presença art 65 LC 153/16	38.805	36.260	36.260	33.214	36.118	36.118	36.525	37.062	37.562	37.562	37.562	0	37.562	440.813
407	Comissão Esp. Recursos BID	3.462	3.462	3.462	3.462	3.462	3.462	3.462	3.462	3.462	3.462	3.462	0	3.462	41.538
408	Função Grtificada da Saúde	16.906	18.346	21.731	21.731	21.731	21.731	23.525	23.525	23.975	24.615	26.415	0	26.415	270.650
409	Compleemento Gratificação	1.388	1.388	1.388	1.388	1.388	1.388	1.388	1.388	1.388	1.388	1.388	0	1.388	16.652
413	Desempenho Previne Brasil-Port 123/20 SMS	1.167	781.428	8.983	12.780	0	0	0	826.262	0	10.130	888	0	300	1.641.938
414	Restituição de Desconto	0	0	0	0	0	0	22	0	0	0	0	0	0	22
415	Campanha VAC-COVID-19 SMS 062/21	0	0	0	400	2.650	500	4.275	0	600	225	0	0	0	8.650
420	Grat. Comissão Trabalho III	2.258	2.258	2.258	2.258	4.246	4.246	4.246	4.274	4.274	5.001	5.001	0	5.001	45.920
422	Vantagem Pessoal Incorporado CC	63.806	66.897	66.897	69.198	72.999	72.999	75.826	80.660	80.660	87.043	90.501	0	93.804	921.289
423	Proventos Inativos EC 103/19	9.362	9.362	9.362	9.362	9.362	9.362	9.737	9.974	12.542	12.542	13.078	0	13.078	127.025
424	Pensionistas Pensão por Morte EC 103/19	5.559	5.559	5.559	5.559	5.559	5.599	5.781	5.781	5.781	5.781	5.781	0	5.781	68.777
425	Grat. Dedicção Ingtegral GDI LC 188/23	107.129	107.129	107.245	107.595	107.595	107.954	112.272	110.223	108.463	108.463	108.463	0	108.463	1.300.995
426	Grat. Dedicção Ingtegral GDI LC 188/23 Ant.	0	1.000	0	0	0	0	0	0	0	0	0	0	0	1.000
427	Abono Por Encargo Excepcional LC 194/23	182.000	66.950	159.250	273.850	131.600	128.750	486.356	88.192	117.624	183.508	183.352	0	219.344	2.210.776
428	Função sw Confiança GMA lc 194/23	119.837	119.837	119.837	119.837	119.837	119.837	124.630	124.630	124.630	124.630	124.630	0	124.630	1.466.800
430	1/6 Férias	22.784	0	0	0	0	18.282	2.758	0	0	0	0	0	23.061	66.987
431	Assist. Financeira Compl. Port 1135/23	705.904	676.722	701.824	637.458	672.497	691.548	670.969	661.781	630.594	623.465	657.612	0	652.046	7.982.319
432	Grat.Tempo Integral Incorporada Judicial	861	861	861	861	861	1.723	1.791	1.791	1.791	1.791	1.791	0	1.791	16.677
433	Assist. Financeira Compl. Port 1135/23 Ant.	2.043	1.272	12.804	5.655	30.034	9.423	6.496	7.953	3.221	20.003	0	0	0	98.904
434	Grat. Presença II Art 65	2.688	2.688	2.688	2.688	2.688	2.688	2.688	2.795	2.795	84.848	98.082	0	2.795	10.428
436	Assist. Financeira Compl. 9 parcela	0	0	1.265	0	0	0	20	200	0	0	0	0	517.820	519.905
440	Vantagem Pessoal Incorporado	406.206	406.206	406.206	407.273	414.334	414.882	431.477	433.277	433.277	443.392	445.592	0	445.832	5.687.854
443	Auxilio Alimentação CLT	0	0	0	0	0	0	0	0	0	0	1.160	0	610	1.970
445	VPNI-GTI GMA LC 23	50.335	50.335	50.335	50.335	50.335	50.335	52.349	52.349	52.349	52.349	51.296	0	51.296	614.001
446	VPNI-GTI TITULAÇÃO LC 23	202.270	201.801	200.508	200.761	201.182	200.944	209.074	208.116	207.957	208.037	206.911	0	206.546	2.454.006
468	Dif. Reajuste CLT	0	0	0	0	0	0	793	0	0	550	0	0	0	1.943
469	DIF. Reajuste Estagio	0	0	0	0	0	0	187.565	456	0	0	0	0	0	188.021
470	Dif Férias Abono Permanente	0	0	0	0	0	0	72.731	96.143	4.665	13.890	2.598	0	300	190.328
471	Dif, Letras CLT	0	0	0	0	0	306	0	0	0	0	0	0	0	0



EVOLUÇÃO DA FOLHA DE PAGAMENTO DA PREFEITURA DE ARACAJU

Conta	Descrição da Conta	EXERCÍCIO DE 2024														TOTAL
		JANEIRO	FEVEREIRO	MARÇO	ABRIL	MAIO	JUNHO	JULHO	AGOSTO	SETEMBRO	OUTUBRO	NOVEMBRO	13º 2º Parc.	DEZEMBRO		
472	Vencimento CLT	0	0	0	0	0	3.657	3.657	3.657	3.657	3.657	3.657	0	3.557	25.996	
473	Adicional Insalubridade CLT	0	0	0	0	0	731	731	731	731	731	731	0	731	5.919	
474	Função Gratificada CLT	0	0	0	0	0	1.355	1.409	1.409	1.409	1.409	1.409	0	1.409	9.807	
475	Complemento de Gratificação CLT	0	0	0	0	0	542	752	752	752	752	752	0	752	5.954	
476	Assist. Financeira Comp. Port 1135/23 CLT	0	0	0	0	0	917	0	0	1.323	0	662	0	662	3.663	
477	GEA Magistério LC 177/2022 judici	12.436	12.436	38.960	31.932	63.125	66.767	80.821	104.139	116.895	466.255	961.043	0	1.651.694	3.606.602	
481	Auxílio Uniforme Anterior	260	18.319	23.757	47.703	7.065	0	1.160	1.027	0	0	0	0	13.940	113.331	
482	Auxílio Saúde Anterior	0	2.873	0	290	0	0	0	0	64	0	0	0	0	3.227	
000	EMURB folha proventos geral	2.175.770	1.943.141	1.800.140	1.892.346	1.796.471	2.114.062	2.208.665	1.972.294	2.051.066	1.957.777	2.103.605	1.496.505	1.934.383	25.446.925	
900	PROVENTOS	85.132.417	85.039.066	85.843.220	88.685.146	90.360.521	96.154.713	108.537.667	97.236.947	97.693.997	91.649.998	92.810.923	60.972.712	97.508.775	1.177.626.303	
ENCARGOS SOCIAIS		48.582.983	48.167.468	48.498.483	47.985.885	47.989.531	47.400.829	73.470.345	67.366.196	63.485.475	62.146.979	63.593.230	61.408.568	61.668.806	741.764.777	
INSS/ DIRETA		3.065.782	3.079.498	3.119.419	3.143.993	3.165.600	3.360.999	3.792.137	3.324.982	3.374.876	3.371.592	4.650.369	3.480.456	3.965.280	44.894.984	
IPES SAÚDE/ FINANPREV/ FUNPREV		1.158.820	1.157.133	1.159.961	1.160.351	1.157.104	1.148.479	1.155.904	1.192.370	1.191.385	1.175.281	1.181.936	1.135.191	1.180.206	15.154.122	
CUSTO EMPRESA VALE TRANSPORTE		351.386	418.724	441.593	409.850	484.308	398.931	411.992	530.514	412.614	333.441	337.410	0	391.052	4.921.915	
CONTRIBUIÇÕES SOCIAIS RPPS PATRONAL		25.231.367	24.994.689	25.216.519	24.894.344	24.865.510	24.573.552	38.189.902	36.074.689	32.624.642	31.998.234	32.078.038	31.753.349	31.418.212	383.913.046	
CONTRIBUIÇÃO PATRONAL FUNDO FINANCEIRO RPPS		19.570.789	19.306.344	19.353.201	19.166.749	19.119.485	18.713.386	31.142.421	27.076.981	26.622.488	25.999.885	26.079.161	25.764.401	25.429.463	303.344.153	
CONTRIBUIÇÃO PREVIDENCIÁRIA		795.162	788.919	792.209	789.403	802.475	794.518	1.222.011	833.340	740.530	731.455	733.685	724.830	715.407	10.463.844	
FUNDO FINANCEIRO		795.162	788.919	792.209	789.403	802.475	794.518	1.222.011	833.340	740.530	731.455	733.685	724.830	715.407	10.463.844	
CONTRIBUIÇÃO PREVIDENCIÁRIA SUPLEMENTAR		18.775.628	18.517.424	18.560.992	18.377.346	18.317.010	17.918.868	29.920.409	26.243.641	25.881.958	25.268.430	25.345.476	25.039.571	24.714.057	292.880.909	
FUNDO FINANCEIRO		18.775.628	18.517.424	18.560.992	18.377.346	18.317.010	17.918.868	29.920.409	26.243.641	25.881.958	25.268.430	25.345.476	25.039.571	24.714.057	292.880.909	
CONTRIBUIÇÃO PATRONAL FUNDO PREVIDENCIÁRIO RPPS		5.660.577	5.688.345	5.863.318	5.727.595	5.746.025	5.860.167	7.047.481	8.997.708	6.002.154	5.998.349	5.998.877	5.988.948	5.988.749	80.568.893	
FUNDO PREVIDENCIÁRIO		5.660.577	5.688.345	5.863.318	5.727.595	5.746.025	5.860.167	7.047.481	8.997.708	6.002.154	5.998.349	5.998.877	5.988.948	5.988.749	80.568.893	
TOTAL GERAL		133.715.399	133.206.534	134.341.703	136.671.030	138.350.053	143.555.542	182.008.012	164.603.143	161.179.472	153.796.977	156.404.152	122.381.280	159.177.581	1.919.390.880	
COD	FOLHA DE CARGO EM COMISSÃO	7.836.132	7.807.449	7.848.092	7.924.399	7.940.169	7.974.110	8.315.951	8.378.803	8.440.416	8.444.362	8.450.107	-	8.436.049	97.796.439	
138	Cargo em Comissao	2.383.582	2.380.457	2.394.663	2.429.573	2.436.770	2.435.983	2.540.610	2.572.505	2.588.360	2.592.152	2.593.535	-	2.596.399	29.944.689	
150	Gratíf. Especial s/CC	2.663.212	2.634.485	2.647.826	2.714.055	2.708.852	2.716.627	2.827.952	2.858.545	2.872.411	2.874.755	2.858.926	-	2.848.366	33.261.113	
155	Cargo em Comissão - Média Aritimética	147.746	147.746	147.746	147.746	147.746	147.746	153.656	153.656	153.656	153.656	153.656	-	153.656	1.608.615	
160	Gratíf. Especial s/CCE	2.181.513	2.200.573	2.215.701	2.202.516	2.222.223	2.208.148	2.311.111	2.338.804	2.361.895	2.359.812	2.371.451	-	2.387.289	27.426.336	
183	Cargo em Comissão Especial	157.097	157.097	157.097	145.737	152.432	148.200	152.480	152.480	152.480	150.831	147.705	-	147.705	1.608.615	
0	Cargos em Comissão EMURB	302.982	287.090	285.059	284.772	272.146	317.405	330.142	302.812	311.615	313.156	324.835	0	302.633	3.634.646	
% CC X TOTAL PROVENTOS		9,20%	9,18%	9,14%	8,94%	8,79%	8,29%	7,66%	8,62%	8,64%	9,21%	9,10%	-	8,65%	9,38%	
FONTE: PMA/SEPLOG/SEMPAZ/CGOEF																





DEMONSTRATIVO DA FOLHA SINTÉTICA DEZEMBRO/2024
ADMINISTRAÇÃO DIRETA INDIRETA

ÓRGÃO	Ocor.	FOLHA	VALOR R\$	OBRIGAÇÕES PATRONAIS	VALOR	TOTAL
GP	14 1	PROVENTOS	119.191,31	RPPS PLANO FINANCEIRO 22%	1.419,08	196.166,34
		PENSÃO ALIMENTICIA	645,41	RPPS PLANO FINANCEIRO SUPLEMENTAR	49.022,74	
				RPPS PLANO PREVIDENCIÁRIO 22%	0,00	
				IPESSAÚDE	132,51	
				FINANPREV 22%	0,00	
	15	TOTAL	119.836,72	TOTAL	76.329,62	
GVP	0	PROVENTOS	0,00	RPPS PLANO FINANCEIRO 22%	0,00	0,00
				RPPS PLANO FINANCEIRO SUPLEMENTAR	0,00	
				RPPS PLANO PREVIDENCIÁRIO 22%	0,00	
				FINANPREV 22%	0,00	
				VALE TRANSPORTE	0,00	
	0	TOTAL	0,00	TOTAL	0,00	
SEGOV	113 3	PROVENTOS	649.418,41	RPPS PLANO FINANCEIRO 22%	2.851,26	886.636,86
		PENSÃO ALIMENTICIA	2.184,60	RPPS PLANO FINANCEIRO SUPLEMENTAR	98.498,05	
				RPPS PLANO PREVIDENCIÁRIO 22%	4.892,28	
				RPPS FINANPREV 22%	4.753,68	
				IPESSAÚDE	423,06	
	116	TOTAL	651.603,01	TOTAL	235.033,85	
FUNCAJU PESSOAL A DISPOSIÇÃO	1	PROVENTOS	2.888,56	RPPS PLANO FINANCEIRO 22%	558,64	22.946,70
				RPPS PLANO FINANCEIRO SUPLEMENTAR	19.298,45	
				RPPS PLANO PREVIDENCIÁRIO 22%	0,00	
				IPESSAÚDE	201,05	
				VALE TRANSPORTE	0,00	
	1	TOTAL	2.888,56	TOTAL	20.058,14	
ÓRGÃO	Ocor.	FOLHA	VALOR R\$	OBRIGAÇÕES PATRONAIS	VALOR	TOTAL
TOTAL GERAL DA UNIDADE	132		774.328,29		331.421,61	1.105.749,90
PGM	119 3 18	PROVENTOS	1.737.142,61	RPPS PLANO FINANCEIRO 22%	71.817,66	4.575.351,95
		PENSÃO ALIMENTICIA	10.517,17	RPPS PLANO FINANCEIRO SUPLEMENTAR	2.480.973,72	
		ESTAGIÁRIOS	14.878,67	RPPS PLANO PREVIDENCIÁRIO 22%	180.339,14	
				FINANPREV 22%	2.118,30	
				IPESSAÚDE	2.328,10	
	140	TOTAL	1.762.538,45	TOTAL	2.812.813,50	
CGM	38 1	PROVENTOS	175.219,66	RPPS PLANO FINANCEIRO 22%	0,00	213.042,49
		ESTAGIÁRIOS	806,00	RPPS PLANO FINANCEIRO SUPLEMENTAR	0,00	
				FINANPREV 22%	723,20	
				IPESSAÚDE	224,15	
				VALE TRANSPORTE	2.193,09	
	39	TOTAL	176.025,66	TOTAL	37.016,83	
VALOR A TRASPORTAR	311		2.712.892,40		3.181.251,94	5.894.144,34



DEMONSTRATIVO DA FOLHA SINTÉTICA DEZEMBRO/2024
ADMINISTRAÇÃO DIRETA INDIRETA

ÓRGÃO	Ocor.	FOLHA	VALOR R\$	OBRIGAÇÕES PATRONAIS	VALOR	TOTAL
SECOM	47	PROVENTOS	235.130,50	RPPS PLANO FINANCEIRO 22%	1.581,56	344.733,34
	1	ESTAGIÁRIOS	806,00	RPPS PLANO FINANCEIRO SUPLEMENTAR	54.635,72	
				IPESSAÚDE	515,59	
				VALE TRANSPORTE	1.259,05	
	48	TOTAL	235.936,50	TOTAL	50.804,92	
					108.796,84	
ÓRGÃO	Ocor.	FOLHA	VALOR R\$	OBRIGAÇÕES PATRONAIS	VALOR	TOTAL
SEMFAS	546	PROVENTOS	2.448.863,70	RPPS PLANO FINANCEIRO 22%	20.261,34	4.019.606,84
	13	PENSÃO ALIMENTICIA	11.664,01	RPPS PLANO FINANCEIRO SUPLEMENTAR	699.937,70	
	64	ESTAGIÁRIOS	50.040,68	RPPS PLANO PREVIDENCIÁRIO 22%	230.031,38	
	39	CONTRATAÇÃO TEMPORARIA	77.752,56	IPESSAÚDE	37.627,43	
	32	CONSELHOS TUTELARES	132.000,00	VALE TRANSPORTE	48.774,17	
	1	PENSÃO ALIMENTICIA	856,54	INSS	231.788,47	
	1	PENSÃO ALIMENTICIA	423,60	INSS	29.585,26	
	696	TOTAL	2.721.601,09	TOTAL	1.298.005,75	
ÓRGÃO	Ocor.	FOLHA	VALOR R\$	OBRIGAÇÕES PATRONAIS	VALOR	TOTAL
SEMFAZ	148	PROVENTOS	2.724.374,60	RPPS PLANO FINANCEIRO 22%	96.781,66	6.433.571,34
	6	PENSÃO ALIMENTICIA	23.134,50	RPPS PLANO FINANCEIRO SUPLEMENTAR	3.343.366,46	
	65	ESTAGIÁRIOS	51.561,80	RPPS PLANO PREVIDENCIÁRIO 22%	81.577,18	
				FINANPREV 22%	1.481,62	
				FUNPREV BA 22%	458,21	
				IPESSAÚDE	2.613,78	
				VALE TRANSPORTE	13.884,52	
219	TOTAL	2.799.070,90	TOTAL	94.337,01		
					3.634.500,44	
ÓRGÃO	Ocor.	FOLHA	VALOR R\$	OBRIGAÇÕES PATRONAIS	VALOR	TOTAL
SEJESP	67	PROVENTOS	261.959,45	RPPS PLANO FINANCEIRO 22%	0,00	336.709,05
	2	PENSÃO ALIMENTICIA	410,84	RPPS PLANO FINANCEIRO SUPLEMENTAR	0,00	
	17	ESTAGIÁRIOS	13.675,16	RPPS PLANO PREVIDENCIÁRIO 22%	2.977,92	
				IPESSAÚDE	543,03	
				VALE TRANSPORTE	1.901,27	
86	TOTAL	276.045,45	TOTAL	55.241,38		
					60.663,60	
ÓRGÃO	Ocor.	FOLHA	VALOR R\$	OBRIGAÇÕES PATRONAIS	VALOR	TOTAL
SEMA	98	PROVENTOS	438.455,99	RPPS PLANO FINANCEIRO 22%	3.301,78	664.133,74
	19	ESTAGIÁRIOS	14.919,83	RPPS PLANO FINANCEIRO SUPLEMENTAR	114.061,48	
				RPPS PLANO PREVIDENCIÁRIO 22%	40.426,22	
				IPESSAÚDE	7.764,47	
				VALE TRANSPORTE	2.093,31	
117	TOTAL	453.375,82	TOTAL	43.110,66		
					210.757,92	
ÓRGÃO	Ocor.	FOLHA	VALOR R\$	OBRIGAÇÕES PATRONAIS	VALOR	TOTAL
SETUR	48	PROVENTOS	252.908,25	RPPS PLANO FINANCEIRO 22%	0,00	321.961,55
	1	PENSÃO ALIMENTICIA	1.729,47	RPPS PLANO FINANCEIRO SUPLEMENTAR	0,00	
	8	ESTAGIÁRIOS	6.797,26	RPPS PLANO PREVIDENCIÁRIO 22%	0,00	
				IPESSAÚDE	0,00	
				VALE TRANSPORTE	3.745,75	
57	TOTAL	261.434,98	TOTAL	56.780,82		
					60.526,57	
VALOR A TRASPORTAR	1.534		9.460.357,14		8.554.503,06	18.014.860,20



DEMONSTRATIVO DA FOLHA SINTÉTICA DEZEMBRO/2024
ADMINISTRAÇÃO DIRETA INDIRETA

ÓRGÃO	Ocor.	FOLHA	VALOR R\$	OBRIGAÇÕES PATRONAIS	VALOR	TOTAL
SEMINFRA - EMURB E EMURB PESSOAL A DISPOSIÇÃO	44	PROVENTOS	247.443,37	RPPS PLANO FINANCEIRO 22%	102.155,98	4.538.639,15
	13	ESTAGIÁRIOS	10.478,00	RPPS PLANO FINANCEIRO SUPLEMENTAR	3.529.024,81	
	52	PROVENTOS - EMURB - PESSOAL DISP.	301.069,90	RPPS PLANO PREVIDENCIÁRIO 22%	1.459,02	
	3	PENSÃO ALIMENTICIA	2.389,86	IPSSAÚDE	17.306,68	
	84	PROVENTOS - EMSURB - PESSOAL DISP.	324.538,38	VALE TRANSPORTE	14.474,24	
	5	PENSÃO ALIMENTICIA	2.773,15	INSS	54.330,81	
	201	TOTAL	888.692,66	TOTAL	3.649.946,49	
ÓRGÃO	Ocor.	FOLHA	VALOR R\$	OBRIGAÇÕES PATRONAIS	VALOR	TOTAL
SEMDEC	69	PROVENTOS	329.438,99	RPPS PLANO FINANCEIRO 22%	5.553,60	602.345,71
	4	PENSÃO ALIMENTICIA	4.422,16	RPPS PLANO FINANCEIRO SUPLEMENTAR	191.851,66	
	16	ESTAGIÁRIOS	12.896,00	RPPS PLANO PREVIDENCIÁRIO 22%	5.317,06	
				FINANPREV 22%	0,00	
				RECIPIREV 22%	0,00	
				IPREM-SP	2.820,28	
				IPSSAÚDE	224,15	
				VALE TRANSPORTE	2.015,20	
	89	TOTAL	346.757,15	TOTAL	255.588,56	
ÓRGÃO	Ocor.	FOLHA	VALOR R\$	OBRIGAÇÕES PATRONAIS	VALOR	TOTAL
SEMDEC-GMA	403	PROVENTOS	3.094.609,47	RPPS PLANO FINANCEIRO 22%	52.770,24	5.426.516,63
	48	PENSÃO ALIMENTICIA	53.403,46	RPPS PLANO FINANCEIRO SUPLEMENTAR	1.822.971,95	
				RPPS PLANO PREVIDENCIÁRIO 22%	323.404,60	
				IPSSAÚDE	72.578,08	
				INSS	6.778,83	
	451	TOTAL	3.148.012,93	TOTAL	2.278.503,70	
ÓRGÃO	Ocor.	FOLHA	VALOR R\$	OBRIGAÇÕES PATRONAIS	VALOR	TOTAL
SEMDE	15	PROVENTOS	88.851,78	RPPS PLANO FINANCEIRO 22%	0,00	108.966,85
				RPPS PLANO FINANCEIRO SUPLEMENTAR	0,00	
				RPPS PLANO PREVIDENCIÁRIO 22%	0,00	
				VALE TRANSPORTE	140,12	
				INSS	19.974,95	
	15	TOTAL	88.851,78	TOTAL	20.115,07	
ÓRGÃO	Ocor.	FOLHA	VALOR R\$	OBRIGAÇÕES PATRONAIS	VALOR	TOTAL
SEMAPI	9	PROVENTOS	71.637,41	RPPS PLANO FINANCEIRO 22%	0,00	84.098,51
				RPPS PLANO FINANCEIRO SUPLEMENTAR	0,00	
				RPPS PLANO PREVIDENCIÁRIO 22%	0,00	
				VALE TRANSPORTE	323,13	
				INSS	12.137,97	
	9	TOTAL	71.637,41	TOTAL	12.461,10	
ÓRGÃO	Ocor.	FOLHA	VALOR R\$	OBRIGAÇÕES PATRONAIS	VALOR	TOTAL
SEPLOG	194	PROVENTOS	1.050.262,19	RPPS PLANO FINANCEIRO 22%	21.611,84	2.060.015,82
	3	PENSÃO ALIMENTICIA	3.132,18	RPPS PLANO FINANCEIRO SUPLEMENTAR	746.590,86	
	27	ESTAGIÁRIOS	21.797,33	RPPS PLANO PREVIDENCIÁRIO 22%	20.228,46	
				IPSSAÚDE	3.460,62	
				VALE TRANSPORTE	17.735,79	
				FINANPREV	0,00	
	224	TOTAL	1.075.191,70	TOTAL	984.824,12	
TOTAL ADMINISTRAÇÃO GERAL	2.523		15.079.500,77		15.755.942,10	30.835.442,87
VALOR A TRASPORTAR	2.523		15.079.500,77		15.755.942,10	30.835.442,87



DEMONSTRATIVO DA FOLHA SINTÉTICA DEZEMBRO/2024
ADMINISTRAÇÃO DIRETA INDIRETA

ÓRGÃO	Ocor.	FOLHA	VALOR R\$	OBRIGAÇÕES PATRONAIS	VALOR	TOTAL
MDE	328	PROVENTOS - MDE	2.159.591,82	RPPS PLANO FINANCEIRO 22% MDE	22.850,56	6.743.109,75
	6	PENSÃO ALIMENTÍCIA MDE	9.432,22	RPPS PLANO FINANCEIRO 22% ADM GERAL	72.956,12	
	109	PROVENTOS ADM. GERAL	451.884,41	RPPS PLANO FINANCEIRO SUPLEMENTAR MDE	789.382,97	
	5	PENSÃO ALIMENTÍCIA ADM. GERAL	3.016,23	RPPS PLANO FINANCEIRO SUPLEMENTAR ADM GERAL	2.520.302,35	
	346	ESTAGIÁRIOS	279.130,69	RPPS PLANO PREVIDENCIÁRIO 22% MDE	185.559,22	
				RPPS PLANO PREVIDENCIÁRIO 22% ADM GERAL	2.438,16	
				FINANPREV 22%	16.128,46	
				FUNPREV RC e IPREM MDE 22%	2.092,27	
				IPESSAÚDE MDE	17.517,70	
				IPESSAÚDE ADM. GERAL	9.950,61	
			VALE TRANSPORTE MDE	17.702,38		
			VALE TRANSPORTE ADM GERAL	6.366,54		
			INSS MDE	176.807,04		
	794	TOTAL	2.903.055,37	TOTAL	3.840.054,38	
ÓRGÃO	Ocor.	FOLHA	VALOR R\$	OBRIGAÇÕES PATRONAIS	VALOR	TOTAL
EDUCAÇÃO BÁSICA FUNDEB	1153	PROVENTOS	14.987.763,78	RPPS PLANO FINANCEIRO 22%	108.143,30	26.935.464,16
	19	PENSÃO ALIMENTÍCIA	33.915,43	RPPS PLANO FINANCEIRO SUPLEMENTAR	3.735.859,42	
	904	CONTRATAÇÃO TEMPORARIA	4.470.047,46	RPPS PLANO PREVIDENCIÁRIO 22%	2.378.818,96	
	1	PENSÃO ALIMENTÍCIA	469,22	IPREM SP 22%	0,00	
				IPESSAÚDE	143.944,08	
				INSS FUNDEB	1.071.730,05	
				VALE TRANSPORTE	4.772,46	
	2077	TOTAL	19.492.195,89	TOTAL	7.443.268,27	
TOTAL GERAL DA UNIDADE	2.871		22.395.251,26		11.283.322,65	33.678.573,91
ÓRGÃO	Ocor.	FOLHA	VALOR R\$	OBRIGAÇÕES PATRONAIS	VALOR	TOTAL
SAÚDE	2570	PROVENTOS	14.525.683,89	RPPS PLANO FINANCEIRO 22%	16.978,36	24.551.502,71
	46	PENSÃO ALIMENTÍCIA	39.733,97	RPPS PLANO FINANCEIRO 22% ADM GERAL	28.583,54	
	48	PROVENTOS ADM.GERAL	203.534,97	RPPS PLANO FINANCEIRO SUPLEMENTAR	586.525,14	
	3	PENSÃO ALIMENTÍCIA ADM. GERAL	1.834,98	RPPS PLANO FINANCEIRO SUPLEMENTAR ADM GERAL	987.431,37	
	70	ESTAGIÁRIOS	55.130,42	RPPS PLANO PREVIDENCIÁRIO 22%	2.340.272,02	
	1048	CONTRATAÇÃO TEMPORARIA	4.183.911,16	RPPS PLANO PREVIDENCIÁRIO 22% ADM GERAL	833,58	
	2	PENSÃO ALIMENTÍCIA TEMPORARIA	835,55	FINANPREV E IPREV-SE 22%	6.388,78	
				IPESSAÚDE	227.835,98	
				IPESSAÚDE ADM. GERAL	7.469,47	
				VALE TRANSPORTE	132.909,55	
				VALE TRANSPORTE ADM GERAL	3.342,60	
			INSS	1.202.267,38		
	3787	TOTAL	19.010.664,94	TOTAL	5.540.837,77	
TOTAL GERAL DA UNIDADE	3.787		19.010.664,94		5.540.837,77	24.551.502,71
TOTAL PESSOAL DA SMS E SME	6.658		41.405.916,20		16.824.160,42	58.230.076,62
FOLHA ADM.DIRETA	9.181		56.485.416,97		32.580.102,52	89.065.519,49
VALOR A TRASPORTAR	9.181		56.485.416,97		32.580.102,52	89.065.519,49



DEMONSTRATIVO DA FOLHA SINTÉTICA DEZEMBRO/2024
ADMINISTRAÇÃO DIRETA INDIRETA

ÓRGÃO	Ocor.	FOLHA	VALOR R\$	OBRIGAÇÕES PATRONAIS	VALOR	TOTAL
FUNCAJU	95	PROVENTOS	305.111,69	RPPS PLANO FINANCEIRO 22%	3.904,14	514.094,01
	2	PENSÃO ALIMENTÍCIA	832,03	RPPS PLANO FINANCEIRO SUPLEMENTAR	134.870,28	
	11	ESTAGIÁRIOS	8.866,00	IPSSAÚDE	894,44	
				INSS	51.336,06	
				FINANPREV 22%	3.106,28	
	108	TOTAL	314.809,72	TOTAL	199.284,29	
ÓRGÃO	Ocor.	FOLHA	VALOR R\$	OBRIGAÇÕES PATRONAIS	VALOR	TOTAL
FUNDAT	92	PROVENTOS	257.430,94	RPPS PLANO FINANCEIRO 22%	4.593,30	466.879,80
	2	PENSÃO ALIMENTÍCIA	1.109,85	RPPS PLANO FINANCEIRO SUPLEMENTAR	158.677,66	
	19	ESTAGIÁRIOS	15.636,40	IPSSAÚDE	976,22	
	5	FUNDAT - PESSOAL A DISPOSIÇÃO	28.455,43	VALE TRANSPORTE	16.915,00	
				INSS	50.464,25	
	118	TOTAL	302.632,62	TOTAL	164.247,18	
ÓRGÃO	Ocor.	FOLHA	VALOR R\$	OBRIGAÇÕES PATRONAIS	VALOR	TOTAL
SMTT	65	PROVENTOS ADMINISTRATIVO	295.490,30	RPPS PLANO FINANCEIRO 22%	66.622,98	4.402.986,65
	2	PENSÃO ALIMENTÍCIA ADMINISTRATIVO	2.194,19	RPPS PLANO FINANCEIRO SUPLEMENTAR	2.301.521,07	
	214	PROVENTOS OPERACIONAL	1.463.060,25	RPPS PLANO PREVIDENCIÁRIO 22%	151.606,26	
	13	PENSÃO ALIMENTÍCIA OPERACIONAL	10.535,10	FINANPREV 22%	1.976,58	
	23	ESTAGIÁRIOS ADMINISTRATIVO	16.402,72	IPSSAÚDE	36.136,35	
	25	ESTAGIÁRIOS OPERACIONAL	16.332,15	INSS	24.008,42	
				INSS	17.100,28	
	342	TOTAL	1.804.014,71	TOTAL	2.598.971,94	
ÓRGÃO	Ocor.	FOLHA	VALOR R\$	OBRIGAÇÕES PATRONAIS	VALOR	TOTAL
EMSUB	745	PROVENTOS	2.239.338,50	RPPS PLANO FINANCEIRO 22%	9.114,42	3.152.215,81
	38	PENSÃO ALIMENTÍCIA	20.296,74	RPPS PLANO FINANCEIRO SUPLEMENTAR	314.861,77	
	14	ESTAGIÁRIOS	11.184,45	INSS	419.294,74	
				FGTS	49.500,00	
				FINANPREV 22%	2.966,12	
				IPSSAÚDE	14.790,64	
			VALE TRANSPORTE	70.868,43		
	797	TOTAL	2.270.819,69	TOTAL	881.396,12	
ÓRGÃO	Ocor.	FOLHA	VALOR R\$	OBRIGAÇÕES PATRONAIS	VALOR	TOTAL
EMURB	136	PROVENTOS	1.122.806,70	INSS	339.483,79	2.418.559,85
	53	ESTAGIÁRIOS	36.168,64	IPSSAÚDE	9.504,86	
	122	CLT	718.897,68	FGTS MENSAL	119.969,15	
	18	PENSÃO ALIMENTÍCIA	26.888,05	VALE TRANSPORTE	15.219,00	
	6	A DISPOSIÇÃO	29.621,98			
	335	TOTAL	1.934.383,05	TOTAL	484.176,80	
ÓRGÃO	Ocor.	FOLHA	VALOR R\$	OBRIGAÇÕES PATRONAIS	VALOR	TOTAL
CONSÓRCIO DE TRANSPORTE INTERMUNICIPAL - CTM	4	SUBSÍDIOS	49.773,71	INSS	11.189,73	60.963,44
	4	TOTAL	49.773,71	TOTAL	11.189,73	
FOLHA ADM.INDIRETA	1.704		6.676.433,50		4.339.266,06	11.015.699,56
TOTAL GERAL ADM. DIR E IND	10.885		63.161.850,47		36.919.368,58	100.081.219,05



DEMONSTRATIVO DA FOLHA SINTÉTICA DEZEMBRO/2024
ADMINISTRAÇÃO DIRETA INDIRETA

ÓRGÃO	Ocor.	FOLHA	VALOR R\$	OBRIGAÇÕES PATRONAIS	VALOR	TOTAL	
ARACAJU PREVIDÊNCIA FUNDO FINANCEIRO	2464	PROVENTOS INATIVOS DIVERSOS	10.335.884,62	IPESSAÚDE	264.597,90	28.924.474,83	
	1717	PROVENTOS INATIVOS MAGISTÉRIO	15.214.494,66	IPESSAÚDE	136.476,27		
	433	PROVENTOS INATIVOS SAÚDE	2.655.656,93	IPESSAÚDE	28.516,10		
	36	PROVENTOS INATIVOS SMTT	199.411,09	IPESSAÚDE	4.947,30		
	68	PENSAO ALIMENTÍCIA - INAT. DIVERSOS	55.275,12				
	17	PENSAO ALIMENTÍCIA - INAT. MAGISTÉRIO	23.594,22				
	4	PENSAO ALIMENTÍCIA - INAT. SAÚDE	4.458,60				
	1	PENSAO ALIMENTÍCIA - INAT. SMTT	1.162,02				
	4740	TOTAL	28.489.937,26	TOTAL	434.537,57		
	Ocor.	FOLHA	VALOR R\$	OBRIGAÇÕES PATRONAIS	VALOR		TOTAL
	656	PROVENTOS PENSAO DIVERSOS	1.565.190,57	IPESSAÚDE	33.466,51		2.508.075,30
	120	PROVENTOS PENSAO MAGISTÉRIO	711.331,23	IPESSAÚDE	5.336,52		
	57	PROVENTOS PENSAO SAÚDE	166.614,26	IPESSAÚDE	2.687,75		
	7	PROVENTOS PENSAO SMTT	22.319,94	IPESSAÚDE	320,13		
	3	PENSAO ALIMENTÍCIA	808,39				
843	TOTAL	2.466.264,39	TOTAL	41.810,91			
Ocor.	FOLHA	VALOR R\$	OBRIGAÇÕES PATRONAIS	VALOR	TOTAL		
196	PROVENTOS INATIVOS CMA - FUNCIONARIOS	1.714.101,61	IPESSAÚDE	33.323,92	1.855.742,29		
14	PROVENTOS INATIVOS CMA- VEREADORES	98.947,38	IPESSAÚDE	0,00			
5	PENSAO ALIMENTÍCIA	9.369,38					
215	TOTAL	1.822.418,37	TOTAL	33.323,92			
Ocor.	FOLHA	VALOR R\$	OBRIGAÇÕES PATRONAIS	VALOR	TOTAL		
17	PROVENTOS PENSAO CMA VEREAORES	108.958,72	IPESSAÚDE	291,39	232.410,82		
26	PROVENTOS PENSAO CMA	123.452,10	IPESSAÚDE	1.372,45			
43	TOTAL	232.410,82	TOTAL	0,00			
RESUMO	5841		33.011.030,84		509.672,40	33.520.703,24	
PMA INATIVOS	4740		28.489.937,26		434.537,57	28.924.474,83	
PMA PENSAO	843		2.466.264,39		41.810,91	2.508.075,30	
AJUPREV CMA INATIVOS	215		1.822.418,37		33.323,92	1.855.742,29	
AJUPREV CMA PENSAO	43		232.410,82		0,00	232.410,82	
ÓRGÃO	Ocor.	FOLHA	VALOR R\$	OBRIGAÇÕES PATRONAIS	VALOR	TOTAL	
ARACAJU PREVIDÊNCIA FUNDO PREVIDENCIÁRIO	40	PROVENTOS INATIVOS CONS.MAGISTÉRIO	203.977,80	IPESSAÚDE	1.824,76	1.112.621,59	
	182	PROVENTOS INATIVOS CONS. SAÚDE	874.749,08	IPESSAÚDE	13.980,34		
	4	PROVENTOS INATIVOS CONS.DIVERSOS	15.804,36	IPESSAÚDE	265,18		
	3	PENSAO ALIMENTÍCIA	2.285,25				
	229	TOTAL	1.096.816,49	TOTAL	15.805,10		
	Ocor.	FOLHA	VALOR R\$	OBRIGAÇÕES PATRONAIS	VALOR	TOTAL	
	13	PROVENTOS PENSAO CONS.MAGISTÉRIO	32.398,40	IPESSAÚDE	224,15	156.255,23	
	60	PROVENTOS PENSAO CONS. SAÚDE	115.721,59	IPESSAÚDE	1.457,17		
	5	PROVENTOS PENSAO CONS.DIVERSOS	8.135,24	IPESSAÚDE	308,87		
	78	TOTAL	156.255,23	TOTAL	0,00		
RESUMO	307		1.253.071,72		15.805,10	1.268.876,82	
PMA INATIVOS	229		1.096.816,49		15.805,10	1.112.621,59	
PMA PENSAO	78		156.255,23		0,00	156.255,23	
TOTAL GERAL PREVIDENCIA	6148		34.264.102,56		525.477,50	34.789.580,06	
ÓRGÃO	Ocor.	FOLHA	VALOR R\$	OBRIGAÇÕES PATRONAIS	VALOR	TOTAL	
ARACAJU PREVIDENCIA ÓRGÃO	12	PROVENTOS	76.672,32	RPPS PLANO FINANCEIRO 22%	995,54	132.513,16	
	1	PENSAO ALIMENTÍCIA	508,25	RPPS PLANO FINANCEIRO SUPLEMENTAR 166,96%	34.391,37		
	7	ESTAGIÁRIOS	5.642,00	IPESSAÚDE	336,38		
				VALE TRANSPORTE	0,00		
				INSS	13.967,30		
20	TOTAL	82.822,57	TOTAL	49.690,59			
TOTAL GERAL PREVIDENCIA	6168		34.346.925,13		575.168,09	34.922.093,22	



DEMONSTRATIVO DA FOLHA SINTÉTICA DEZEMBRO/2024
ADMINISTRAÇÃO DIRETA INDIRETA

ESPECIFICAÇÃO	Ocor.	PROVENTOS	OBRIGAÇÕES	TOTAL
EXECUTIVO	17.053	97.508.775,60	37.494.536,67	135.003.312,27
DIRETA	9.181	56.485.416,97	32.580.102,52	89.065.519,49
INDIRETA	1.704	6.676.433,50	4.339.266,06	11.015.699,56
PREVIDÊNCIA	6.168	34.346.925,13	575.168,09	34.922.093,22
ESPECIFICAÇÃO	Ocor.	PROVENTOS	OBRIGAÇÕES	TOTAL
EXECUTIVO	100%	100%	100%	100%
DIRETA	54%	58%	87%	66%
INDIRETA	10%	7%	12%	8%
PREVIDÊNCIA	36%	35%	2%	26%

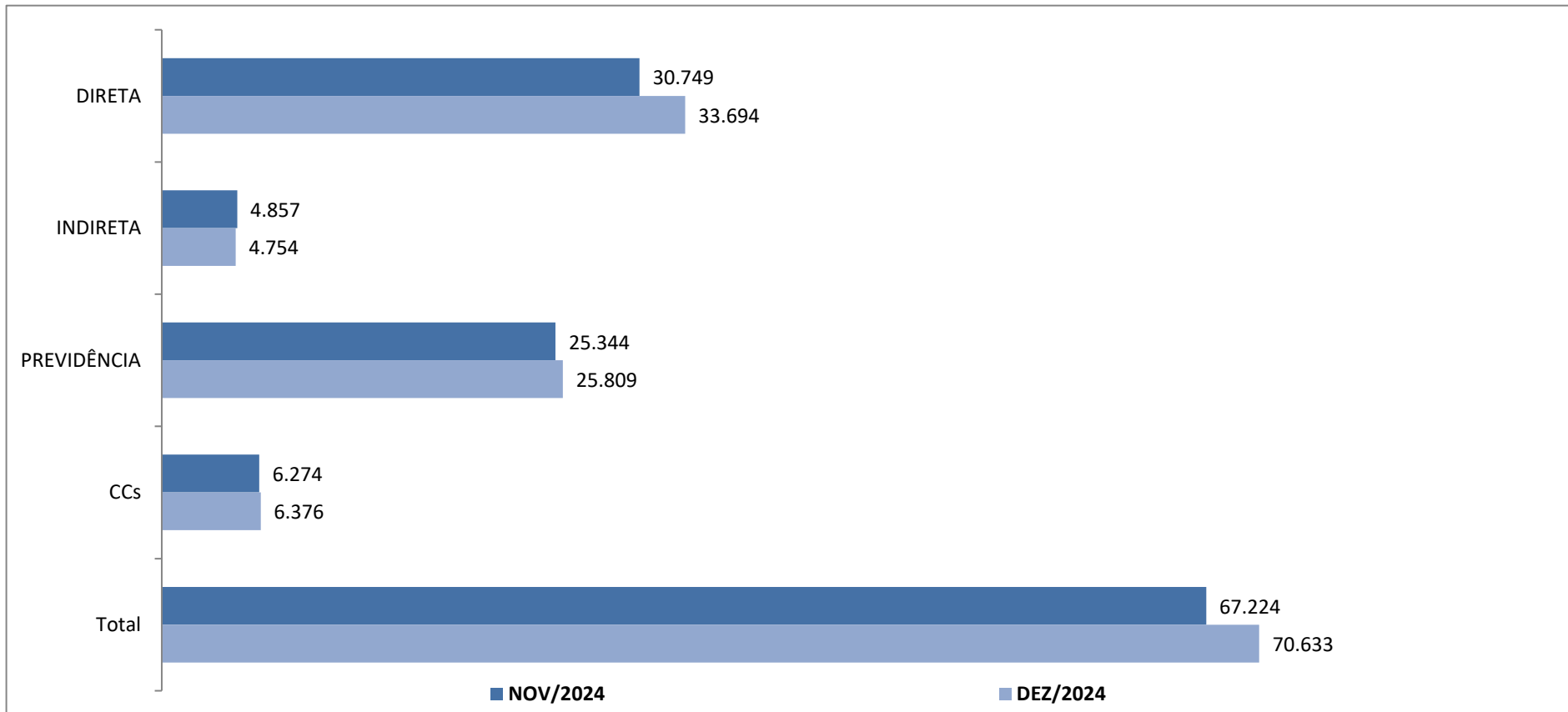
FONTE: SEMFAZ-COGEOF

EMIÇÃO:25/11/2024 16H57

DADOS CONSOLIDADOS DOS RESUMOS DA FOLHA DISPONIBILIZADO PELA SEPLOG E EMURB



COMPARATIVO DA FOLHA LÍQUIDA DEZEMBRO/2024 EM RELAÇÃO A NOVEMBRO/2024 - MI R\$



FONTE: SEMFAZ-COGOEf

EMIÇÃO 25/11/2024 16H57





DEMONSTRATIVO REPASSE PARA PAGAMENTO FOLHA LIQUIDA E RPPS PLANO FINANCEIRO DEZEMBRO/2024

ANEXO V

PÉRIODO	VINCULAÇÃO	ESTRUTURA	CENTO CUSTO	ESTATUTÁRIOS	AG. POLITICO CARGO COMISSÃO	CONTRATO TEMPORÁRIO/CTM	CONSELHO TUTELAR	ADMINISTRAÇÃO INDIRETA	ESTAGIÁRIOS	PENSÃO				RPPS NORMAL	RPPS SUPLEMENTAR	RPPS TOTAL	REPASSE TOTAL	Nº DE FUNCIONÁRIOS
										CEF	BB	BANESE	TOTAL					
2024/12	DIRETAS	1.01.02	SEGOV	46.868,86	541.061,29	0,00	0,00	0,00	0,00	2.830,01	0,00	0,00	2.830,01	7.243,47	166.819,24	174.062,71	764.822,87	17
2024/12	DIRETAS	1.01.03	SEMFAS	1.013.079,42	778.450,76	62.776,03	105.882,42	0,00	50.040,68	12.173,81	0,00	770,34	12.944,15	30.392,01	699.937,20	730.329,21	2.753.502,67	17
2024/12	DIRETAS	1.01.04	PGM	912.482,94	264.412,60	0,00	0,00	0,00	14.878,67	10.517,17	0,00	0,00	10.517,17	107.726,49	2.480.973,72	2.588.700,21	3.790.991,59	17
2024/12	DIRETAS	1.01.06	SEMFAZ	1.209.520,18	590.147,15	0,00	0,00	0,00	51.561,80	18.157,95	0,00	4.976,55	23.134,50	145.172,49	3.343.366,46	3.488.538,95	5.362.902,58	17
2024/12	DIRETAS	1.01.09	CGM	0,00	135.725,61	0,00	0,00	0,00	806,00	0,00	0,00	0,00	0,00	0,00	0,00	0,00	136.531,61	17
2024/12	DIRETAS	1.01.10	SECOM	5.583,13	180.053,81	0,00	0,00	0,00	806,00	0,00	0,00	0,00	0,00	2.372,34	54.635,72	57.008,06	243.451,00	17
2024/12	DIRETAS	1.01.11	SEPLOG	170.385,72	629.867,08	0,00	0,00	0,00	21.797,33	1.357,30	0,00	1.774,88	3.132,18	32.417,76	746.590,86	779.008,62	1.604.190,93	17
2024/12	DIRETAS	1.01.23	SEMAPI	0,00	56.026,55	0,00	0,00	0,00	0,00	0,00	0,00	0,00	0,00	0,00	0,00	0,00	56.026,55	17
2024/12	DIRETAS	1.01.24	SEJSP	11.890,70	199.115,12	0,00	0,00	0,00	13.675,16	410,84	0,00	0,00	410,84	0,00	0,00	0,00	225.091,82	17
2024/12	DIRETAS	1.01.31	GMA	2.141.704,33	0,00	0,00	0,00	0,00	0,00	41.207,47	0,00	12.195,99	53.403,46	79.155,36	1.822.971,95	1.902.127,31	4.097.235,10	17
2024/12	DIRETAS	1.01.33	SEMDEC	46.219,60	202.049,21	0,00	0,00	0,00	12.896,00	3.930,08	0,00	492,08	4.422,16	8.330,40	191.851,66	200.182,06	465.769,03	17
2024/12	DIRETAS	1.01.34	SEMINFRA	419.777,02	195.757,95	0,00	0,00	0,00	10.478,00	2.485,45	0,00	2.677,56	5.163,01	153.233,97	3.529.024,81	3.682.258,78	4.313.434,76	17
2024/12	DIRETAS	1.01.36	SEMA	151.928,60	172.483,26	0,00	0,00	0,00	14.919,83	0,00	0,00	0,00	0,00	4.952,67	114.061,48	119.014,15	458.345,84	17
2024/12	DIRETAS	1.01.37	SETUR	0,00	194.045,86	0,00	0,00	0,00	6.797,26	1.729,47	0,00	0,00	1.729,47	0,00	0,00	0,00	202.572,59	17
2024/12	DIRETAS	1.01.39	SEMED	0,00	70.885,93	0,00	0,00	0,00	0,00	0,00	0,00	0,00	0,00	0,00	0,00	0,00	70.885,93	17
2024/12	DIRETAS			6.129.440,50	4.210.082,18	62.776,03	105.882,42	0,00	198.656,73	94.799,55	0,00	22.887,40	117.686,95	570.996,96	13.150.233,10	13.721.230,06	24.545.754,87	17
2024/12	INDIRETA	1.02	FUNCAJU	0,00	0,00	0,00	0,00	247.376,62	8.866,00	832,03	0,00	0,00	832,03	5.856,21	134.870,28	140.726,49	397.801,14	17
2024/12	INDIRETA	1.03	SMTT	0,00	0,00	0,00	0,00	1.192.574,68	32.734,87	12.729,29	0,00	0,00	12.729,29	99.934,47	2.301.521,07	2.401.455,54	3.639.494,38	17
2024/12	INDIRETA	1.06	FUNDAT	0,00	0,00	0,00	0,00	229.278,53	15.626,40	1.109,85	0,00	0,00	1.109,85	6.889,95	158.677,66	165.567,61	411.582,39	17
2024/12	INDIRETA	1.08	ESMURB	0,00	0,00	0,00	0,00	1.795.277,96	11.184,45	20.296,74	0,00	0,00	20.296,74	13.671,63	314.861,77	328.533,40	2.155.292,55	17
2024/12	INDIRETA	1.09	EMURB	0,00	0,00	0,00	0,00	1.123.447,38	36.168,64	26.888,05	0,00	0,00	26.888,05	0,00	0,00	0,00	1.186.504,07	17
2024/12	INDIRETA	0	CTM	0,00	0,00	0,00	0,00	37.113,24	0,00	0,00	0,00	0,00	0,00	0,00	0,00	0,00	37.113,24	17
2024/12	INDIRETA			0,00	0,00	0,00	0,00	4.625.068,41	104.580,36	61.855,96	0,00	0,00	61.855,96	126.352,26	2.909.930,78	3.036.283,04	7.827.787,77	17
2024/12	DIRETAS	1.01.21	SEMED	1.110.032,20	725.713,72	0,00	0,00	0,00	278.824,75	7.443,20	0,00	5.005,25	12.448,45	143.710,02	3.309.685,32	3.453.395,34	5.580.414,46	17
2024/12	DIRETAS	1.0121.22	FUNDEB	9.585.729,74	237.504,85	3.574.506,44	0,00	0,00	0,00	19.842,60	500,00	14.042,05	34.384,65	162.214,95	3.735.859,42	3.898.074,37	17.330.200,09	17
2024/12	DIRETAS			10.695.761,94	963.218,57	3.574.506,44	0,00	0,00	278.824,75	27.285,80	500,00	19.047,30	46.833,10	305.924,97	7.045.544,74	7.351.469,71	22.910.614,51	17
2024/12	DIRETAS	1.01.40	SMS	8.991.053,18	1.165.681,80	3.395.481,62	0,00	0,00	55.130,42	34.153,48	0,00	8.251,02	42.404,50	68.342,85	1.573.956,50	1.642.299,35	15.292.050,87	17
2024/12	DIRETAS			8.991.053,18	1.165.681,80	3.395.481,62	0,00	0,00	55.130,42	34.153,48	0,00	8.251,02	42.404,50	68.342,85	1.573.956,50	1.642.299,35	15.292.050,87	17
2024/12	TOTAL GERAL			25.816.255,62	6.338.982,55	7.032.764,09	105.882,42	4.625.068,41	637.192,26	218.094,79	500,00	50.185,72	268.780,51	1.071.617,04	24.679.665,12	25.751.282,16	70.576.208,02	17

ATENÇÃO:

Nota Explicativa: A Contribuição Patronal Suplementar do RPPS Plano Financeiro, está com nova alíquota de 760%, aprovada pela Reunião do Conselho Municipal de Previdência de Aracaju, realizado em 26 de junho de 2024.

Assinado por: [Nome] - CPF: [Número] - Assinatura: [Assinatura] - Para verificar a validade das assinaturas, acesse o link: [Link] - Documento 0381-71D6-54BD-1F8EB





DEMONSTRATIVO REPASSE PARA PAGAMENTO FOLHA LIQUIDA E RPPS PLANO FINANCEIRO DEZEMBRO/2024

ANEXO V

PÉRIODO	VINCULAÇÃO	ESTRUTURA	CENTO CUSTO	RPPS - PLANO FINANCEIRO				RPPS - PLANO FINANCEIRO				RPPS - PLANO FINANCEIRO				PENSÃO ALIMENTICIA TODOS BANCOS	REPASSE TOTAL	%
				INATIVOS DIVERSOS	INATIVOS MAGISTÉRIO	INATIVOS SAÚDE	INATIVOS SMTT	PENSÃO DIVERSOS	PENSÃO MAGISTÉRIO	PENSÃO SAÚDE	PENSÃO SMTT	INATIVOS FUNC.	INATIVOS VER.	PENSÃO CMA	PENSÃO VER.			
2024/11	INDIRETA	21201	AJUPREV	7.547.483,49	11.438.359,92	2.079.429,03	155.763,06	1.298.307,98	599.088,70	142.956,37	17.072,91	1.142.256,13	73.715,85	85.993,41	90.807,15	94.667,73	24.765.901,73	100%
2024/11	INDIRETA			7.547.483,49	11.438.359,92	2.079.429,03	155.763,06	1.298.307,98	599.088,70	142.956,37	17.072,91	1.142.256,13	73.715,85	85.993,41	90.807,15	94.667,73	24.765.901,73	100%
PÉRIODO	VINCULAÇÃO	ESTRUTURA	CENTO CUSTO	RPPS - PLANO PREVIDENCIÁRIO				RPPS - PLANO PREVIDENCIÁRIO				RPPS - PLANO PREVIDENCIÁRIO				PENSÃO ALIMENTICIA TODOS BANCOS	REPASSE TOTAL	%
				INATIVOS DIVERSOS	INATIVOS MAGISTÉRIO	INATIVOS SAÚDE	INATIVOS SMTT	PENSÃO DIVERSOS	PENSÃO MAGISTÉRIO	PENSÃO SAÚDE	PENSÃO SMTT	INATIVOS FUNC.	INATIVOS VER.	PENSÃO CMA	PENSÃO VER.			
2024/11	INDIRETA	21201	AJUPREV	14.712,05	161.685,86	661.123,95	0,00	6.512,29	29.333,33	101.714,61	0,00	0,00	0,00	0,00	0,00	2.285,25	977.367,34	100%
2024/11	INDIRETA			14.712,05	161.685,86	661.123,95	0,00	6.512,29	29.333,33	101.714,61	0,00	0,00	0,00	0,00	0,00	2.285,25	977.367,34	100%
PÉRIODO	VINCULAÇÃO	ESTRUTURA	CENTO CUSTO	ESTATUTÁRIOS	AG. POLITICO CARGO COMISSÃO	CONTRATO TEMPORÁRIO	CONSELHO TUTELAR	ADMINISTRAÇÃO INDIRETA	ESTAGIÁRIOS	PENSÃO				RPPS NORMAL	RPPS SUPLEMENTAR	PENSÃO ALIMENTICIA	REPASSE TOTAL	%
										CEF	BB	BANESE	TOTAL					
2024/11	INDIRETA	21201	AJUPREV- ORGÃO	0,00	0,00	0,00	0,00	59.590,15	5.642,00	508,25	0,00	0,00	508,25	1.493,31	34.391,38	0,00	101.625,09	100%
2024/11	INDIRETA			0,00	0,00	0,00	0,00	59.590,15	5.642,00	508,25	0,00	0,00	508,25	1.493,31	34.391,38	0,00	101.625,09	100%
2024/11	INDIRETA RPPS TOTAL			7.562.195,54	11.600.045,78	2.740.552,98	155.763,06	1.364.410,42	634.064,03	245.179,23	17.072,91	1.142.256,13	74.224,10	1.493,31	34.391,38	96.952,98	25.844.894,16	100%
2024/11	TOTAL GERAL			33.378.451,16	17.939.028,33	9.773.317,07	261.645,48	5.989.478,83	1.271.256,29	463.274,02	17.572,91	1.192.441,85	343.004,61	1.073.110,35	24.714.056,50	25.848.235,14	96.421.102,18	100%

APURAÇÃO APORTE PLANO FINANCEIRO RPPS

1 - RPPS - RECEITA CONTRIBUIÇÃO - PLANO FINANCEIRO	VALOR R\$	RPPS PF	2 - RPPS - DESPESAS PREVIDENCIÁRIAS PLANO FINANCEIRO	VALOR R\$
1.1 - CONTRIBUIÇÃO PREVIDENCIÁRIA NORMAL SERVIDOR	357.205,98		2.1 - ADMINISTRAÇÃO GERAL FOLHA LIQUIDA	11.241.012,84
1.2 - CONTRIBUIÇÃO PREVIDENCIÁRIA NORMAL PATRONAL	715.406,90		2.2 - INATIVOS E PENSIONISTAS DO MAGISTÉRIO LIQUIDA	12.037.448,62
1.3 - CONTRIBUIÇÃO PREVIDENCIÁRIA SUPLEMENTAR	24.714.057,50		2.3 - INATIVOS E PENSIONAITAS CÂMARA	1.392.772,54
1.4 - DEMAIS RECEITAS	0,00		2.4 - PENSÃO ALIMENTICIA	94.667,73
1.5 - SALDO LIQUIDO EM CONTA CEF 059.006.491.0 12.12.2024	0,00		2.5 - ENCARGOS DA FOLHA + APORTE FINANCEIRO	6.518.470,00
TOTAL	25.786.670,38		TOTAL	31.284.371,73

3 - RESULTADO	VALOR R\$
APORTE FINANCEIRO - FOLHA LIQUIDA	0,00
APORTE FINANCEIRO - ENCARGOS	-5.497.701,35
TOTAL	-5.497.701,35



DEMONSTRATIO DA RECEITA DE CONTRIBUIÇÃO DO FUNDO FINANCEIRO

FUNDO FINANCEIRO	EXERCÍCIO/2024														TOTAL
	JANEIRO	FEVEREIRO	MARÇO	ABRIL	MAIO	JUNHO	JULHO	AGOSTO	SETEMBRO	OUTUBRO	NOVEMBRO	13º	DEZEMBRO		
RPFS - CONTRIBUIÇÃO DOS SERVIDORES															
1 - ADMINISTRAÇÃO DIRETA (1.1+1.2+1.3)	358.119,80	353.127,67	354.110,19	349.699,56	347.750,54	339.276,55	379.961,11	334.124,61	326.636,08	322.159,84	323.602,23	319.444,74	315.088,26	4.423.101,18	
1.1 - ADMINISTRAÇÃO GERAL	214.315,32	211.604,44	211.625,45	211.434,41	212.474,48	201.821,68	225.605,68	202.414,89	194.560,05	192.838,20	194.286,98	193.290,55	190.332,32	2.656.600,25	
GP	1.978,16	1.978,16	1.978,16	1.978,16	1.992,77	1.984,16	2.119,30	1.145,26	1.145,26	1.145,26	1.145,26	1.108,95	709,54	20.400,40	
GVP	0,00	0,00	0,00	0,00	0,00	0,00	0,00	0,00	0,00	0,00	0,00	0,00	0,00	0,00	
SEGOV	1.748,64	1.736,65	1.736,65	1.736,65	1.736,65	1.544,40	1.946,82	1.449,12	1.425,63	1.425,63	1.425,63	1.425,63	1.425,63	20.763,73	
FUNCAJU - PESSOAL DISPOSIÇÃO	240,50	268,58	268,58	268,58	268,58	268,58	313,52	276,86	291,64	279,32	279,32	279,32	279,32	3.582,70	
PGM	42.781,22	42.781,22	42.781,22	42.781,22	43.663,08	42.781,46	47.517,96	39.974,15	36.098,84	34.783,27	34.495,03	35.908,83	35.908,83	522.256,33	
CGM	0,00	0,00	0,00	0,00	0,00	0,00	0,00	0,00	0,00	0,00	0,00	0,00	0,00	0,00	
SECOM	769,29	769,29	769,29	769,29	769,29	769,29	831,27	784,78	802,19	790,78	790,78	790,78	790,78	10.190,10	
SEMFAS	13.288,31	12.354,41	12.393,63	12.180,25	12.014,66	11.895,65	13.183,39	11.734,77	11.034,81	10.926,16	10.300,77	10.130,67	10.130,67	151.560,15	
SEMPAZ	50.026,49	48.805,50	49.227,80	48.711,30	53.968,30	46.123,17	53.326,04	47.941,77	48.022,86	48.040,33	48.572,86	48.390,83	48.390,83	639.540,08	
SEJESP	674,72	674,72	674,72	699,53	686,73	742,68	846,68	772,39	772,39	772,39	772,39	643,65	0,00	7.960,60	
SEMA	2.652,66	2.652,66	2.652,66	2.868,61	2.605,34	2.006,79	1.681,59	1.650,89	1.650,89	1.650,89	1.650,89	1.650,89	1.650,89	27.020,65	
SETUR	0,00	0,00	0,00	0,00	0,00	0,00	0,00	0,00	0,00	0,00	0,00	0,00	0,00	0,00	
SEMINFRA	0,00	0,00	0,00	0,00	0,00	0,00	0,00	0,00	0,00	0,00	0,00	0,00	0,00	0,00	
EMURB PESSOAL A DISPOSIÇÃO	31.529,86	31.536,12	31.536,12	31.582,93	31.390,30	31.235,10	36.429,16	33.606,41	29.950,01	29.528,86	30.947,13	30.768,46	28.543,65	408.584,11	
EMSURB PESSOAL DISPOSIÇÃO	23.549,81	23.081,38	23.231,29	23.182,07	23.147,82	22.499,95	23.955,00	22.662,35	22.740,03	22.956,36	23.138,91	22.868,35	22.534,34	299.549,66	
SEMDEI	0,00	0,00	0,00	0,00	0,00	0,00	0,00	0,00	0,00	0,00	0,00	0,00	0,00	0,00	
SEMDEC	3.252,62	3.486,45	3.253,33	3.253,33	3.253,33	2.991,49	2.862,69	2.740,67	2.740,67	2.776,80	2.776,80	2.776,80	2.776,80	38.949,78	
SEAPRI	0,00	0,00	0,00	0,00	0,00	0,00	0,00	0,00	0,00	0,00	0,00	0,00	0,00	0,00	
GMA	30.902,41	30.629,75	30.256,24	30.133,81	26.123,25	25.537,37	29.009,54	26.462,41	26.509,92	26.508,31	26.787,96	26.385,12	26.385,12	361.630,21	
SEPLOG	10.920,63	10.849,55	10.865,76	11.288,68	10.854,38	11.441,59	11.582,72	11.213,06	11.374,91	11.253,84	11.331,99	10.805,92	10.805,92	144.588,95	
1.2 - EDUCAÇÃO	109.616,36	108.656,33	109.018,54	106.369,11	104.920,83	106.749,74	123.841,55	106.688,21	107.328,36	105.702,20	105.724,92	103.373,24	101.974,99	1.399.964,98	
MDE	10.985,86	10.985,86	10.985,86	10.985,86	10.985,86	10.985,86	13.734,17	11.425,28	11.425,28	11.425,28	11.425,28	11.425,28	11.425,28	148.206,31	
MDE - ADM. GERAL	39.329,34	39.944,91	40.306,26	38.804,52	38.344,29	37.319,67	39.878,55	38.007,24	38.964,98	37.974,02	38.236,23	37.148,21	36.478,06	500.736,28	
EDUCAÇÃO BASICA FUNDEB	59.301,16	57.725,56	57.726,42	56.578,73	55.590,68	58.444,21	70.228,83	57.255,69	56.938,10	56.302,90	56.063,41	54.799,75	54.071,65	751.027,09	
1.3 - SAÚDE	34.188,12	32.866,90	33.466,20	31.896,04	30.355,23	30.705,13	30.513,88	25.021,51	24.747,67	23.619,44	23.590,33	22.780,95	22.780,95	366.532,35	
SMS	15.237,24	13.914,10	13.900,59	12.986,18	13.099,26	17.568,36	13.219,26	9.605,55	9.387,69	8.747,90	8.712,83	8.489,18	8.489,18	153.350,32	
SMS ADM. GERAL	18.950,88	18.952,80	19.565,61	18.909,86	17.255,97	13.136,77	17.294,62	15.415,96	15.359,98	14.871,54	14.877,50	14.291,77	14.877,50	213.175,03	
2 - ADMINISTRAÇÃO INDIRETA	45.999,64	45.449,79	45.384,47	45.784,87	46.433,82	46.344,10	52.614,45	25.021,51	43.131,33	43.069,67	42.742,42	42.472,34	42.117,42	586.722,07	
FUNCAJU	2.110,78	2.120,16	2.120,16	2.120,16	2.120,16	2.120,16	2.231,24	2.177,37	2.098,38	1.952,07	1.952,07	1.952,07	1.952,07	27.020,65	
FUNDAT	2.823,68	2.823,68	2.823,68	2.864,62	2.864,62	2.608,53	2.700,52	2.385,56	2.301,57	2.296,65	2.296,65	2.651,57	2.296,65	33.337,98	
SMTT	36.273,68	35.714,45	35.649,13	36.008,59	36.657,54	36.816,26	42.324,65	36.057,61	34.174,17	34.263,74	33.936,49	33.311,49	33.311,49	460.992,99	
EMSURB	4.791,50	4.791,50	4.791,50	4.791,50	4.791,50	4.799,15	5.358,04	4.557,21	4.557,21	4.557,21	4.557,21	4.557,21	4.557,21	60.550,95	
EMURB	0,00	0,00	0,00	0,00	0,00	0,00	0,00	0,00	0,00	0,00	0,00	0,00	0,00	0,00	
3 - AJUPREVIDÊNCIA	391.042,35	390.341,75	392.714,35	393.918,65	408.290,58	408.897,56	789.435,76	474.194,35	474.983,30	512.001,41	564.012,97	741.789,30	633.830,53	6.575.542,86	
AJUPREV - ORGÃO	440,52	440,52	440,52	493,72	493,72	478,63	483,00	539,81	497,77	497,77	497,77	497,77	497,77	2.979,92	
AJUPREV - INATIVOS DIVERSOS	190.983,95	191.081,82	191.214,38	191.645,33	196.338,06	196.434,83	248.985,91	214.419,62	213.774,32	213.702,13	214.003,05	325.266,94	214.683,91	2.802.342,25	
AJUPREV - INATIVOS MAGISTÉRIO	85.455,49	85.374,96	87.399,70	87.799,08	91.338,95	91.864,25	375.028,25	127.668,00	129.034,98	166.125,28	217.637,92	286.296,37	286.765,37	2.110.886,60	
AJUPREV - INATIVOS SAÚDE	55.994,95	55.277,01	55.492,31	55.813,08	55.978,08	55.978,08	85.254,17	64.219,33	64.229,78	64.229,78	64.427,78	63.080,63	64.427,78	804.204,76	
AJUPREV - INATIVOS SMTT	789,91	789,91	789,91	789,91	789,91	789,91	1.187,76	1.328,82	1.328,82	1.328,82	1.328,82	890,02	1.328,82	13.460,64	
AJUPREV - PENSÃO FALEC. DIVS.	13.565,64	13.565,64	13.565,64	13.565,64	13.565,64	13.565,64	19.442,26	14.941,99	14.941,99	14.941,99	14.941,99	14.914,36	14.941,99	190.600,41	
AJUPREV - PENSÃO FALEC. SME	1.765,35	1.765,35	1.765,35	1.765,35	1.765,35	1.765,35	2.501,44	10.097,64	2.600,30	2.600,30	2.600,30	2.363,02	2.609,55	33.060,65	
AJUPREV - PENSÃO FALEC. SMS	1.442,88	1.442,88	1.442,88	1.442,88	1.442,88	1.442,88	2.378,78	1.644,34	1.644,34	1.644,34	1.644,34	1.644,34	1.644,34	20.902,10	
AJUPREV - PENSÃO FALEC. SMTT	0,00	0,00	0,00	0,00	0,00	0,00	0,00	0,00	0,00	0,00	0,00	0,00	0,00	0,00	
AJUPREV - INATIVOS VER. CMA	36.566,82	36.566,82	36.566,82	36.566,82	41.876,98	41.876,98	41.876,98	42.229,99	42.229,99	42.229,99	42.229,99	42.134,84	42.229,99	525.480,11	
AJUPREV - INATIVOS FUNC.CMA	993,63	993,63	993,63	993,63	1.192,51	1.192,51	1.192,51	1.192,51	1.192,51	1.192,51	1.192,51	1.192,51	1.192,51	14.700,11	
AJUPREV - PENSÃO VER.CMA	983,14	983,14	983,14	983,14	1.220,09	1.220,09	1.220,09	1.220,09	1.220,09	1.220,09	1.220,09	1.220,09	1.220,09	15.980,69	
AJUPREV - PENSÃO FALEC. CMA	2.060,07	2.060,07	2.060,07	2.060,07	2.288,41	2.288,41	2.288,41	2.288,41	2.288,41	2.288,41	2.288,41	2.288,41	2.288,41	27.656,55	
4 - TOTAL RPFS SERVIDOR (+1+2+3)	795.161,79	788.919,21	792.209,01	789.403,08	802.474,94	794.518,21	1.222.011,32	833.340,47	844.750,71	877.230,92	930.357,62	1.103.706,38	991.036,21	11.585.276,11	

FONTE: SEMFAZ-COGOEFP

ICP Brasil



DEMONSTRATIO DA RECEITA DE CONTRIBUIÇÃO DO FUNDO FINANCEIRO

DE-54BD-F8EB

FUNDO FINANCEIRO	EXERCÍCIO/2024													
	RPPS - CONTRIBUIÇÃO DOS SERVIDORES	JANEIRO	FEVEREIRO	MARÇO	ABRIL	MAIO	JUNHO	JULHO	AGOSTO	SETEMBRO	OUTUBRO	NOVEMBRO	13º	DEZEMBRO
1 - ADMINISTRAÇÃO DIRETA (1.1+1.2+1.3)	16.620.339,80	16.388.655,19	15.704.083,21	16.229.556,57	16.139.102,54	15.745.824,68	26.251.858,29	23.084.972,89	22.567.583,54	22.258.316,24	22.357.972,15	22.070.727,48	21.769.734,35	257.188.726,93
1.1 - ADMINISTRAÇÃO GERAL	9.946.373,96	9.820.562,07	9.821.537,19	9.812.671,02	9.860.940,66	9.366.544,19	15.587.301,33	13.985.028,68	13.442.330,58	13.323.366,57	13.423.463,98	13.354.619,82	13.150.233,10	154.894.971,15
GP	91.806,39	91.806,39	91.806,39	91.806,39	91.806,39	92.484,45	92.084,87	146.424,34	79.127,02	79.127,02	79.127,02	79.127,02	76.618,34	1.140.368,38
GVP	0,00	0,00	0,00	0,00	0,00	0,00	0,00	0,00	0,00	0,00	0,00	0,00	0,00	0,00
SEGOV	81.154,40	80.597,94	80.597,94	80.597,94	80.597,94	80.597,94	71.675,60	134.507,54	100.121,03	98.498,05	98.498,05	98.498,05	98.498,05	1.202.340,58
FUNCAJU - PESSOAL DISPOSIÇÃO	11.161,59	12.464,82	12.464,82	12.464,82	12.464,82	12.464,82	12.464,82	21.661,37	19.128,52	20.149,65	19.298,45	19.298,45	19.298,45	211.619,03
PGM	1.985.476,41	1.985.476,41	1.985.476,41	1.985.476,41	2.026.403,54	1.985.487,54	3.283.059,02	2.761.850,34	2.494.101,65	2.403.207,78	2.383.292,97	2.480.973,72	2.480.973,72	30.241.258,92
CGM	0,00	0,00	0,00	0,00	0,00	0,00	0,00	0,00	0,00	0,00	0,00	0,00	0,00	0,00
SECOM	35.702,77	35.702,77	35.702,77	35.702,77	35.702,77	35.702,77	57.433,20	54.221,14	55.424,06	54.635,72	54.635,72	54.635,72	54.635,72	599.832,90
SEMFAS	616.710,48	573.368,18	575.188,35	565.285,43	557.600,36	552.077,10	910.852,40	810.765,95	762.405,02	754.898,35	711.689,54	699.937,20	699.937,20	8.790.712,56
SEMFAZ	2.321.729,39	2.265.063,24	2.284.662,17	2.260.691,43	2.504.668,81	2.140.576,34	3.684.344,57	3.312.340,45	3.317.943,02	3.319.150,05	3.355.943,02	3.343.366,46	3.343.366,46	37.453.842,41
SEJESP	31.313,76	31.313,76	31.313,76	32.465,17	31.871,14	34.467,80	58.497,88	53.365,15	53.365,15	53.365,15	44.470,34	0,00	0,00	455.808,06
SEMA	123.109,95	123.109,95	123.109,95	133.132,18	120.913,83	93.135,15	116.182,57	114.061,48	114.061,48	114.061,48	114.061,48	114.061,48	114.061,48	1.517.062,46
SETUR	0,00	0,00	0,00	0,00	0,00	0,00	0,00	0,00	0,00	0,00	0,00	0,00	0,00	0,00
SEMINFRA	0,00	0,00	0,00	0,00	0,00	0,00	0,00	0,00	0,00	0,00	0,00	0,00	0,00	0,00
EMURB PESSOAL A DISPOSIÇÃO	1.463.300,80	1.463.591,33	1.463.591,33	1.465.763,80	1.456.823,80	1.449.620,97	2.516.923,77	2.321.897,43	2.069.273,43	2.040.175,77	2.138.165,38	2.125.820,85	1.972.106,75	23.947.055,41
EMURB PESSOAL DISPOSIÇÃO	1.092.946,67	1.071.206,86	1.078.164,19	1.075.879,86	1.074.290,34	1.044.222,68	1.655.072,75	1.565.762,34	1.571.129,38	1.586.075,77	1.598.688,35	1.579.995,08	1.556.918,06	17.550.352,33
SEMDEI	0,00	0,00	0,00	0,00	0,00	0,00	0,00	0,00	0,00	0,00	0,00	0,00	0,00	0,00
SEMDEC	150.954,08	161.806,14	150.987,06	150.987,06	150.987,06	138.835,03	197.785,82	189.355,37	189.355,37	191.851,66	191.851,66	191.851,66	191.851,66	2.248.459,33
SEAPRI	0,00	0,00	0,00	0,00	0,00	0,00	0,00	0,00	0,00	0,00	0,00	0,00	0,00	0,00
GMA	1.434.180,85	1.421.526,68	1.404.192,11	1.398.510,14	1.212.380,03	1.185.189,35	2.004.295,48	1.828.311,94	1.831.594,45	1.831.483,26	1.850.804,52	1.822.971,95	1.822.971,95	21.048.411,71
SEPLOG	506.826,42	503.527,60	504.279,94	523.907,62	503.751,77	531.004,17	800.260,62	774.720,52	785.902,85	777.538,06	782.937,48	746.590,86	746.590,86	8.487.838,77
1.2 - EDUCAÇÃO	5.087.295,20	5.042.740,29	5.059.550,46	4.936.590,34	4.869.375,69	4.954.255,43	8.556.325,25	7.371.185,36	7.415.413,93	7.303.061,10	7.304.630,79	7.142.151,15	7.045.544,74	82.088.116,73
MDE	509.853,74	509.853,74	509.853,74	509.853,74	509.853,74	509.853,74	948.906,28	789.382,97	789.382,97	789.382,97	789.382,97	789.382,97	789.382,97	8.744.320,55
MDE - ADM. GERAL	1.825.274,65	1.853.843,30	1.870.613,55	1.800.917,75	1.779.558,48	1.732.005,90	2.755.245,25	2.625.954,74	2.692.125,88	2.623.659,54	2.641.775,88	2.566.603,60	2.520.302,35	29.287.880,37
EDUCAÇÃO BASICA FUNDEB	2.752.166,81	2.679.043,25	2.679.083,17	2.625.818,85	2.579.963,47	2.712.395,79	4.852.173,72	3.955.847,65	3.933.905,08	3.890.018,58	3.873.471,94	3.786.164,58	3.735.859,42	44.055.912,31
1.3 - SAÚDE	1.586.670,64	1.525.352,83	822.995,56	1.480.295,21	1.408.786,19	1.425.025,06	2.108.231,71	1.728.758,85	1.709.839,03	1.631.888,57	1.629.877,38	1.573.956,51	1.573.956,51	20.205.636,95
SMS	707.160,29	645.753,39	645.126,38	602.688,60	607.936,65	609.677,49	913.330,68	663.656,17	648.604,06	604.400,34	601.977,38	586.525,14	586.525,14	8.423.361,71
SMS ADM. GERAL	879.510,35	879.599,44	177.869,18	877.606,61	800.849,54	815.347,57	1.194.901,03	1.065.102,68	1.061.234,97	1.027.488,23	1.027.900,00	987.431,37	987.431,37	11.782.272,34
2 - ADMINISTRAÇÃO INDIRETA	2.134.843,26	2.109.324,76	2.106.293,25	2.124.875,81	2.154.993,55	2.150.829,68	3.635.180,16	3.121.371,76	2.979.982,73	2.975.722,61	2.953.112,69	2.934.452,56	2.909.930,78	34.290.912,60
FUNCAJU	97.961,30	98.396,62	98.396,62	98.396,62	98.396,62	98.396,62	154.158,40	150.436,45	144.978,97	134.870,28	134.870,28	134.870,28	134.870,28	1.578.898,34
FUNDAT	131.047,00	131.047,00	131.047,00	132.947,01	132.947,01	121.061,88	186.581,44	164.820,52	159.017,54	158.677,66	158.677,66	183.199,44	158.677,66	1.949.748,32
SMTT	1.683.461,45	1.657.507,63	1.654.476,12	1.671.158,67	1.701.276,41	1.708.642,61	2.924.248,50	2.491.253,02	2.361.124,45	2.367.312,90	2.344.702,98	2.301.521,07	2.301.521,07	27.168.206,88
EMURB	222.373,51	222.373,51	222.373,51	222.373,51	222.373,51	222.728,57	370.191,82	314.861,77	314.861,77	314.861,77	314.861,77	314.861,77	314.861,77	3.593.959,56
EMURB	0,00	0,00	0,00	0,00	0,00	0,00	0,00	0,00	0,00	0,00	0,00	0,00	0,00	0,00
CMA	0,00	0,00	0,00	0,00	0,00	0,00	0,00	0,00	0,00	0,00	0,00	0,00	0,00	0,00
3 - AJUPREVIDÊNCIA	20.444,55	20.444,55	20.444,55	22.913,53	22.913,53	22.213,21	33.370,92	37.295,94	34.391,37	34.391,37	34.391,37	34.391,37	34.391,37	370.992,63
AJUPREV - ORGÃO	20.444,55	20.444,55	20.444,55	22.913,53	22.913,53	22.213,21	33.370,92	37.295,94	34.391,37	34.391,37	34.391,37	34.391,37	34.391,37	371.097,63
4 - TOTAL RPPS SERVIDOR (1+2 +3)	18.775.627,61	18.518.424,50	17.830.821,01	18.377.345,91	18.317.009,62	17.918.867,57	29.920.409,37	26.243.640,59	25.581.957,64	25.268.430,22	25.345.476,21	25.039.571,41	24.714.056,50	291.851.234,66
FUNDO FINANCEIRO	EXERCÍCIO/2023													
RPPS RECEITAS	JANEIRO	FEVEREIRO	MARÇO	ABRIL	MAIO	JUNHO	JULHO	AGOSTO	SETEMBRO	OUTUBRO	NOVEMBRO	13º	DEZEMBRO	TOTAL
TOTAL GERAL	20.379.909,32	20.105.379,67	19.422.900,38	19.958.705,29	19.908.840,72	19.485.584,34	32.008.537,81	27.836.665,40	27.167.238,71	26.877.115,70	27.009.518,67	26.868.107,49	26.420.499,61	313.469.199,35
CONTRIBUIÇÃO DOS SERVIDORES	795.161,79	788.919,21	792.209,01	789.403,08	802.474,94	794.518,21	1.222.011,32	833.340,47	844.750,71	877.230,92	930.357,62	1.103.706,38	991.036,21	11.585.276,11
CONTRIBUIÇÃO PATRONAL	809.119,92	798.035,96	799.870,36	791.956,30	789.356,16	772.198,56	866.117,12	759.684,34	740.530,36	731.454,56	733.684,84	724.829,70	715.406,90	10.032.345,98
CONTRIBUIÇÃO PATROBAL SUPLEMENTAR	18.775.627,61	18.518.424,50	17.830.821,01	18.377.345,91	18.317.009,62	17.918.867,57	29.920.409,37	26.243.640,59	25.581.957,64	25.268.430,22	25.345.476,21	25.039.571,41	24.714.056,50	291.851.234,66

FONTE: SEMFAZ - COGOF - SEPLOG

DEMONSTRATIO DA DESPESA DO FUNDO FINANCEIRO

PLANO FINANCEIRO	EXERCÍCIO/2024													
	JANEIRO	FEVEREIRO	MARÇO	ABRIL	MAIO	JUNHO	JULHO	AGOSTO	SETEMBRO	OUTUBRO	NOVEMBRO	13º	DEZEMBRO	TOTAL
Despesas com Inativos e Pensão														
Poder Executivo (1)	24.912.114,31	24.851.525,66	24.949.301,75	25.820.659,14	26.318.513,52	26.671.172,32	31.592.125,72	28.156.775,59	28.739.591,90	27.057.654,59	27.692.575,73	18.733.014,90	28.405.447,30	343.900.472,43
Inativos - Diversos	9.248.797,03	9.189.834,82	9.256.180,84	9.605.499,74	9.837.071,13	9.982.859,02	10.815.941,10	10.547.256,57	11.130.739,36	10.266.508,46	10.313.210,96	6.305.418,80	10.335.884,62	126.835.202,65
Inativos - Magistério	12.972.282,86	12.971.550,78	12.998.553,62	13.411.634,13	13.661.665,37	13.840.829,77	17.400.824,79	14.523.225,51	14.554.851,53	13.935.137,10	14.519.203,81	10.631.981,25	15.214.494,66	180.636.235,18
Inativos - Saúde	2.525.522,48	2.524.628,12	2.529.055,35	2.631.654,14	2.645.806,89	2.676.636,23	3.156.492,68	2.880.213,96	2.831.685,37	2.657.521,85	2.661.673,78	1.678.647,09	2.655.656,93	34.055.190,07
Inativos - SMTT	165.511,94	165.511,94	165.511,94	171.871,13	173.970,13	170.847,30	218.867,15	206.079,55	222.315,64	198.487,18	198.487,18	116.967,76	199.411,09	2.373.831,93
Poder Legislativo (2)	1.751.886,86	1.748.206,36	1.748.206,36	1.795.748,80	1.899.743,21	1.912.420,68	1.918.463,80	1.960.632,83	1.971.658,46	1.810.356,16	1.810.356,16	1.161.507,40	1.813.048,99	23.302.236,07
Inativos - Câmara - Vereadores	1.657.200,37	1.653.519,87	1.653.519,87	1.701.062,31	1.800.795,83	1.813.473,30	1.791.545,64	1.854.579,72	1.868.154,23	1.711.408,78	1.711.408,78	1.102.193,38	1.714.101,61	22.032.961,89
Inativos - Câmara - Funcionários	94.686,49	94.686,49	94.686,49	94.686,49	98.947,38	98.947,38	126.918,16	106.053,11	103.504,23	98.947,38	98.947,38	59.314,02	98.947,38	1.269.274,18
Total Inativos (3) = (1+2)	26.664.001,17	26.599.732,02	26.697.508,11	27.616.407,94	28.218.256,73	28.583.593,00	33.510.589,52	30.117.408,42	30.711.250,36	28.868.010,75	29.502.931,89	19.894.522,30	30.218.496,29	367.202.706,50
Poder Executivo (4)	2.307.421,64	2.303.726,58	2.309.201,92	2.445.862,32	2.436.336,47	2.493.398,45	2.853.433,85	2.650.016,37	2.662.997,00	2.453.285,27	2.457.479,76	1.432.250,84	2.465.456,00	31.270.868,17
Pensões - Diversos	1.494.569,30	1.494.028,08	1.497.887,99	1.604.481,33	1.585.189,91	1.633.798,22	1.800.305,85	1.680.793,24	1.700.294,94	1.567.301,36	1.571.601,34	893.727,34	1.565.190,57	20.089.168,47
Pensões - Magistério	638.387,80	638.233,96	636.849,39	659.076,66	668.039,50	669.632,69	840.074,54	759.355,36	762.243,79	689.498,05	696.944,22	431.315,54	711.331,23	8.800.980,73
Pensões - Saúde	153.003,05	150.003,05	153.003,05	159.663,30	160.882,32	166.762,86	187.130,23	185.522,60	176.226,38	173.165,92	166.614,26	93.539,12	166.614,26	2.092.130,40
Pensões - SMTT	21.461,49	21.461,49	21.461,49	22.641,03	22.224,74	23.204,68	25.923,23	24.345,17	24.231,89	23.319,94	22.319,94	13.668,84	22.319,94	288.589,87
Poder Legislativo (5)	224.262,23	224.262,25	224.262,25	227.455,67	246.400,91	243.663,09	258.338,62	250.029,19	256.347,11	232.410,82	232.410,82	141.005,59	232.410,82	2.993.251,37
Pensões - Câmara - Vereadores	119.995,53	119.995,53	119.995,53	123.188,95	137.442,19	134.704,37	124.682,83	117.951,92	120.712,29	123.452,10	123.452,10	78.094,93	123.452,10	1.567.129,37
Pensões - Câmara - Funcionários	104.266,70	104.266,72	104.266,72	104.266,72	108.958,72	108.958,72	133.655,79	132.077,27	135.634,82	108.958,72	108.958,72	62.910,66	108.958,72	1.426.129,00
Total Pensões (6) = (4+5)	2.531.683,87	2.527.988,83	2.533.464,17	2.673.317,99	2.682.737,38	2.737.061,54	3.111.772,47	2.900.045,56	2.919.344,11	2.685.696,09	2.689.890,58	1.573.256,43	2.697.866,82	34.264.129,84
TOTAL GERAL (7) = (3+6)	29.195.685,04	29.127.720,85	29.230.972,28	30.289.725,93	30.900.994,11	31.320.654,54	36.622.361,99	33.017.453,98	33.630.594,47	31.553.706,84	32.192.822,47	21.467.778,73	32.916.363,11	401.466.834,34

ESPECIFICAÇÃO	EXERCÍCIO/2024													
	JANEIRO	FEVEREIRO	MARÇO	ABRIL	MAIO	JUNHO	JULHO	AGOSTO	SETEMBRO	OUTUBRO	NOVEMBRO	13º	DEZEMBRO	TOTAL
RECEITA	20.379.909,32	20.105.379,67	19.422.900,38	19.958.705,29	19.908.840,72	19.485.584,34	32.008.537,81	27.836.665,40	27.167.238,71	26.877.115,70	27.009.518,67	26.868.107,49	26.420.499,61	313.469.150,35
DESPESAS	29.195.685,04	29.127.720,85	29.230.972,28	30.289.725,93	30.900.994,11	31.320.654,54	36.622.361,99	33.017.453,98	33.630.594,47	31.553.706,84	32.192.822,47	21.467.778,73	32.916.363,11	401.466.834,34
RESULTADO	-8.815.775,72	-9.022.341,18	-9.808.071,90	-10.331.020,64	-10.992.153,39	-11.835.070,20	-4.613.824,18	-5.180.788,58	-6.463.355,76	-4.676.591,14	-5.183.303,80	5.400.328,76	-6.495.863,50	-87.997.674,99
PODER LEGISLATIVO	-1.976.149,09	-1.972.468,61	-1.972.468,61	-2.023.204,47	-2.146.144,12	-2.156.083,77	-2.176.802,42	-2.210.662,02	-2.228.005,57	-2.042.766,98	-2.042.766,98	-1.302.512,99	-2.045.459,81	-10.032.241,98
RECEITAS	0,00	0,00	0,00	0,00	0,00	0,00	0,00	0,00	0,00	0,00	0,00	0,00	0,00	0,00
RRPS - Segurado	0,00	0,00	0,00	0,00	0,00	0,00	0,00	0,00	0,00	0,00	0,00	0,00	0,00	0,00
RRPS - Patronal	0,00	0,00	0,00	0,00	0,00	0,00	0,00	0,00	0,00	0,00	0,00	0,00	0,00	0,00
DESPESAS	1.976.149,09	1.972.468,61	1.972.468,61	2.023.204,47	2.146.144,12	2.156.083,77	2.176.802,42	2.210.662,02	2.228.005,57	2.042.766,98	2.042.766,98	1.302.512,99	2.045.459,81	10.032.241,98
Inativos	1.751.886,86	1.748.206,36	1.748.206,36	1.795.748,80	1.899.743,21	1.912.420,68	1.918.463,80	1.960.632,83	1.971.658,46	1.810.356,16	1.810.356,16	1.161.507,40	1.813.048,99	10.092.245,08
Pensionistas	224.262,23	224.262,25	224.262,25	227.455,67	246.400,91	243.663,09	258.338,62	250.029,19	256.347,11	232.410,82	232.410,82	141.005,59	232.410,82	2.939.996,90
PODER EXECUTIVO	-6.839.626,63	-7.049.872,57	-7.835.603,29	-8.307.816,17	-8.846.009,27	-9.678.986,43	-2.437.021,76	-2.970.126,56	-4.235.350,19	-2.633.824,16	-3.140.536,82	6.702.841,75	-4.450.403,69	-334.258.181,92
RECEITAS	20.379.909,32	20.105.379,67	19.422.900,38	19.958.705,29	19.908.840,72	19.485.584,34	32.008.537,81	27.836.665,40	27.167.238,71	26.877.115,70	27.009.518,67	26.868.107,49	26.420.499,61	408.671.551,98
RRPS - Segurado	795.161,79	788.919,21	792.209,01	789.403,08	802.474,94	794.518,21	1.222.011,32	833.340,47	844.750,71	877.230,92	930.357,62	1.103.706,38	991.036,21	11.585.022,11
RRPS - Patronal	19.584.747,53	19.316.460,46	18.630.691,37	19.169.302,21	19.106.365,78	18.691.066,13	30.786.526,49	27.003.324,93	26.322.488,00	25.999.884,78	26.079.161,05	25.764.401,11	25.429.463,40	29.255.888,87
DESPESAS	27.219.535,95	27.155.252,24	27.258.503,67	28.266.521,46	28.754.849,99	29.164.570,77	34.445.559,57	30.806.791,96	31.402.588,90	29.510.939,86	30.150.055,49	20.165.265,74	30.870.903,30	375.171.339,90
Inativos	24.912.114,31	24.851.525,66	24.949.301,75	25.820.659,14	26.318.513,52	26.671.172,32	31.592.125,72	28.156.775,59	28.739.591,90	27.057.654,59	27.692.575,73	18.733.014,90	28.405.447,30	343.900.472,43
Pensionistas	2.307.421,64	2.303.726,58	2.309.201,92	2.445.862,32	2.436.336,47	2.493.398,45	2.853.433,85	2.650.016,37	2.662.997,00	2.453.285,27	2.457.479,76	1.432.250,84	2.465.456,00	31.270.868,17
EDUCAÇÃO	-8.194.526,38	-8.241.075,46	-8.248.796,93	-8.815.013,12	-9.145.566,69	-9.235.957,81	-9.313.049,43	-7.591.330,88	-7.579.696,31	-7.004.467,45	-7.594.342,48	-3.611.025,92	-8.574.356,18	-103.148.205,04
Receita Contribuição Servidor e Patronal	5.416.144,28	5.368.709,28	5.386.606,08	5.255.697,67	5.184.138,18	5.274.504,65	8.927.849,90	7.691.249,99	7.737.399,01	7.620.167,70	7.621.805,55	7.452.270,87	7.351.469,71	86.288.912,87
Despesa com Inativos e Pensionistas	13.610.670,66	13.609.784,74	13.635.403,01	14.070.710,79	14.329.704,87	14.510.462,46	18.240.899,33	15.282.580,87	15.317.095,32	14.624.635,15	15.216.148,03	11.063.296,79	15.925.825,89	189.435.217,91
SAÚDE	-989.290,53	-1.050.677,64	-1.758.664,24	-1.215.334,11	-1.306.837,33	-1.326.258,64	-1.143.849,56	-1.261.913,18	-1.223.829,71	-1.127.940,88	-1.127.639,67	-129.886,85	-1.179.971,83	-14.842.094,17
Receita Contribuição Servidor e Patronal	1.689.235,00	1.623.953,53	923.394,16	1.575.983,33	1.499.851,88	1.517.140,45	2.199.773,35	1.803.823,38	1.784.082,04	1.702.746,89	1.700.648,37	1.642.299,36	1.642.299,36	21.305.631,10
Despesa com Inativos e Pensionistas	2.678.525,53	2.674.631,17	2.682.058,40	2.791.317,44	2.806.689,21	2.843.399,09	3.343.622,91	3.065.736,56	3.007.911,75	2.830.687,77	2.828.288,04	1.772.186,21	2.822.271,19	36.147.632,27
DEMAIS ÓRGÃOS	368.041,19	269.411,92	199.389,27	-300.673,41	-539.749,37	-1.272.853,75	5.843.074,81	3.672.455,48	2.340.170,26	3.455.817,19	3.538.678,35	9.141.241,53	3.258.464,51	29.995.624,22
Receita Contribuição Servidor e Patronal	13.274.530,04	13.112.716,86	13.112.900,14	13.127.024,29	13.224.850,66	12.693.939,24	20.880.914,56	18.341.592,03	17.645.757,66	17.554.201,11	17.687.064,75	17.773.537,26	17.426.730,54	205.875.015,28
Despesa com Inativos e Pensionistas	12.906.488,85	12.843.304,94	12.913.510,87	13.427.697,70	13.764.600,03	13.966.792,99	15.037.839,75	14.669.136,55	15.305.587,40	14.098.383,92	14.148.386,40	8.632.295,73	14.168.266,03	175.888.432,65



Processo nº 501/2024 - Edital nº 001/2024 - Pregão Eletrônico nº 001/2024 - AnEXO 1 - Planilha de Custos



DEMONSTRATIO DAS RECEITAS E DESPESAS DO FUNDO FINANCEIRO PARA APURAÇÃO DO APORTE

APURAÇÃO	EXERCÍCIO/2024													
	JANEIRO	FEVEREIRO	MARÇO	ABRIL	MAIO	JUNHO	JULHO	AGOSTO	SETEMBRO	OUTUBRO	NOVEMBRO	13º	DEZEMBRO	TOTAL
APORTE FUNDO FINANCEIRO														
TOTAL DAS CONTRIBUIÇÕES	20.379.909,32	20.105.379,67	19.422.900,38	19.958.705,29	19.908.840,72	19.485.584,34	32.008.537,81	27.836.665,40	27.167.238,71	26.877.115,70	27.009.518,67	26.868.107,49	26.420.499,61	313.469.158,35
CONTRIBUIÇÕES AJUPREVE/ORGÃO	21.766,11	21.766,11	21.766,11	24.394,69	24.394,69	23.649,10	34.819,92	38.915,37	35.884,68	35.884,68	35.884,68	35.884,68	35.884,68	390.898,50
CONTRIBUIÇÕES APOSENTADOS E PENSÕES	390.601,83	389.901,23	392.273,83	393.424,93	407.796,86	408.418,93	788.952,76	473.654,54	474.485,53	511.503,64	563.515,20	741.291,53	633.332,76	6.569.158,57
TOTAL DO RPPS EXCLUSIVE AJUPREV	19.967.541,38	19.693.712,33	19.008.860,44	19.540.885,67	19.476.649,17	19.053.516,31	31.184.765,13	27.324.095,49	26.656.868,50	26.329.727,38	26.410.118,79	26.090.931,28	25.751.282,17	306.509.118,28
TOTAL DAS DESPESAS	29.195.685,04	29.127.720,85	29.230.972,28	30.289.725,93	30.900.994,11	31.320.654,54	36.622.361,99	33.017.453,98	33.630.594,47	31.553.706,84	32.192.822,47	21.467.778,73	32.916.363,11	401.466.838,34
TOTAL DO APORTE	-9.228.143,66	-9.434.008,52	-10.222.111,84	-10.748.840,26	-11.424.344,94	-12.267.138,23	-5.437.596,86	-5.693.358,49	-6.973.725,97	-5.223.979,46	-5.782.703,68	4.623.152,55	-7.165.080,94	-94.957.728,06

FONTE: SEMFAZ-COGOEF

EMIÇÃO:25/11/2024 16H57

PÁGINA 012



ESTADO DE SERGIPE
PREFEITURA MUNICIPAL DE ARACAJU
Secretaria Municipal da Fazenda

DEMONSTRATIVO DAS RECEITAS SUPLENETAR FUNDO FINANCEIRO DO RPPS

FUNDO FINANCEIRO RPPS - CONTRIBUIÇÃO PATRONAL	2018	2019	2020	2021	2022	2023	EXERCÍCIO 2024													TOTAL ARECADADO	
							JANEIRO	FEVEREIRO	MARÇO	ABRIL	MAIO	JUNHO	JULHO	AGOSTO	SETEMBRO	OUTUBRO	NOVEMBRO	13ª	DEZEMBRO		TOTAL
1 - ADMINISTRAÇÃO DIRETA (1.1+1.2+1.3)	159.485.393	158.860.883	179.097.524	208.645.659	220.115.280	243.765.129	16.620.340	16.388.655	15.704.083	16.229.557	16.139.103	15.745.825	26.251.858	23.084.973	22.567.584	22.258.316	22.357.972	22.070.727	21.769.734	257.188.727	1.427.158.095
1.1 - ADMINISTRAÇÃO GERAL	76.856.760	83.208.045	99.070.664	119.344.641	126.915.649	143.134.024	9.946.374	9.820.562	9.821.537	9.812.671	9.860.941	9.366.544	15.587.301	13.985.029	13.442.331	13.323.367	13.423.464	13.354.620	13.150.233	154.894.973	803.424.756
GP	1.475.749	1.335.981	1.414.276	1.625.276	1.589.327	1.200.274	91.806	91.806	91.806	91.806	92.484	92.085	146.424	79.127	79.127	79.127	79.127	76.618	49.023	1.140.368	9.781.511
GVP	97.635	38.604	0	0	0	0	0	0	0	0	0	0	0	0	0	0	0	0	0	0	136.899
SEGOV	1.631.956	1.594.715	1.453.469	1.074.744	1.119.761	1.152.154	81.154	80.598	80.598	80.598	80.598	71.676	134.508	100.121	98.498	98.498	98.498	98.498	98.498	1.202.341	9.229.430
FUNCAJU - PESSOAL DISPOSIÇÃO	1.387.848	1.351.772	1.112.048	456.635	111.145	143.683	11.162	12.465	12.465	12.465	12.465	21.661	19.129	20.150	19.298	19.298	19.298	19.298	19.298	211.619	4.774.650
PGM	10.809.664	12.624.158	15.365.880	17.450.790	19.271.437	25.359.065	1.985.476	1.985.476	1.985.476	1.985.476	2.026.404	1.985.488	3.283.059	2.761.850	2.494.102	2.403.208	2.383.293	2.480.974	2.480.974	30.241.256	131.122.250
CGM	917.512	538.528	501.478	689.580	679.473	119.305	0	0	0	0	0	0	0	0	0	0	0	0	0	0	3.445.676
SECOM	1.402.729	1.259.139	1.319.967	1.139.314	932.522	457.564	35.703	35.703	35.703	35.703	35.703	35.703	57.433	54.221	55.424	54.636	54.636	54.636	54.636	599.838	7.111.073
SEMFAS	7.532.596	7.534.983	10.134.401	12.977.925	12.150.049	9.488.554	616.710	573.368	575.188	565.285	557.600	552.077	910.852	810.766	762.405	754.898	711.690	699.937	699.937	8.790.716	68.609.284
SEMPAZ	22.073.658	25.120.786	30.958.141	35.718.058	38.538.542	40.800.524	2.321.729	2.265.063	2.284.662	2.260.691	2.504.669	2.140.576	3.684.345	3.312.340	3.317.943	3.319.150	3.355.943	3.343.366	3.343.366	37.453.845	230.666.094
SEJESP	73.499	226.927	239.674	348.307	517.758	591.414	31.314	31.314	31.314	32.465	31.871	34.468	58.498	53.365	53.365	53.365	44.470	0	0	455.809	2.453.388
SEMA	603.784	698.974	908.535	943.630	960.633	1.250.015	123.110	123.110	123.110	133.132	120.914	93.135	116.183	114.061	114.061	114.061	114.061	114.061	114.061	1.517.062	6.882.333
SETUR	1.240.324	1.493.027	436.195	0	0	0	0	0	0	0	0	0	0	0	0	0	0	0	0	0	3.169.036
SEMINFRA	0	0	0	0	0	0	0	0	0	0	0	0	0	0	0	0	0	0	0	0	0
EMURB PESSOAL A DISPOSIÇÃO	7.863.188	9.318.820	10.705.738	13.767.400	15.654.371	19.162.240	1.463.301	1.463.591	1.463.591	1.465.764	1.456.824	1.449.621	2.516.924	2.321.897	2.069.273	2.040.176	2.138.165	2.125.821	1.972.107	23.947.055	100.418.712
EMSURB PESSOAL DISPOSIÇÃO	6.524.331	7.064.039	8.365.802	11.327.418	13.093.195	15.944.061	1.092.947	1.071.207	1.078.164	1.075.880	1.074.290	1.044.223	1.655.073	1.565.762	1.571.129	1.586.076	1.598.688	1.579.995	1.596.918	17.550.352	79.869.298
SEMDEI				0	0	0	0	0	0	0	0	0	0	0	0	0	0	0	0	0	0
SEMDEC	1.576.765	1.709.346	2.074.877	2.087.538	1.717.358	2.052.413	150.954	161.806	150.987	150.987	150.987	138.835	197.786	189.355	189.355	191.852	191.852	191.852	191.852	2.248.460	13.466.377
SEAPRI	0	0	0	0	0	0	0	0	0	0	0	0	0	0	0	0	0	0	0	0	0
GMA	4.578.228	5.523.737	7.310.631	11.397.783	14.497.759	18.437.966	1.434.181	1.421.527	1.404.192	1.398.510	1.212.380	1.185.189	2.004.295	1.828.312	1.831.594	1.831.483	1.850.805	1.822.972	1.822.972	21.048.413	82.794.477
SEPMOG	7.067.294	5.774.509	6.769.552	8.340.243	6.082.319	6.974.792	506.826	503.528	504.282	523.908	503.752	531.004	800.261	774.721	785.903	777.538	782.937	746.591	746.591	8.487.839	49.496.098
1.2 - EDUCAÇÃO	49.722.853	46.543.147	49.966.963	57.244.894	66.467.317	74.216.843	5.087.295	5.042.740	5.059.550	4.936.590	4.869.376	4.954.255	8.556.325	7.371.185	7.415.414	7.303.061	7.304.631	7.142.151	7.045.545	82.088.120	426.250.287
MDE	5.369.053	4.786.261	5.188.275	5.222.692	7.010.082	7.291.451	509.854	509.854	509.854	509.854	509.854	509.854	948.906	789.383	789.383	789.383	789.383	789.383	789.383	8.744.327	43.612.311
MDE - ADM. GERAL	18.697.938	18.801.391	22.649.521	28.175.919	28.157.052	29.077.745	1.825.275	1.853.843	1.870.614	1.800.918	1.779.558	1.732.006	2.755.245	2.625.955	2.692.126	2.623.660	2.641.776	2.566.604	2.520.302	29.287.881	174.847.997
EDUCAÇÃO BASICA FUNDEB	25.655.862	22.955.495	22.129.167	23.846.283	31.300.183	37.847.647	2.752.167	2.679.043	2.679.083	2.625.819	2.579.963	2.712.396	4.852.174	3.955.848	3.933.905	3.890.019	3.873.472	3.786.165	3.735.859	44.055.912	205.909.649
1.3 - SAÚDE	32.905.780	29.109.691	30.059.897	32.056.124	26.732.314	26.414.262	1.586.671	1.525.353	822.996	1.480.295	1.408.786	1.425.025	2.108.232	1.728.759	1.709.839	1.631.889	1.629.877	1.573.957	1.573.957	20.205.634	122.883.702
SMS	20.469.254	17.070.765	15.422.199	14.874.756	12.309.166	12.594.468	707.160	645.753	645.126	602.689	607.937	609.677	913.331	663.656	648.604	604.400	601.977	586.525	586.525	8.423.362	101.383.070
SMS ADM. GERAL	12.436.526	12.038.926	14.637.698	17.181.368	14.423.148	13.819.794	879.510	879.599	177.869	877.607	800.850	815.348	1.194.901	1.065.103	1.061.235	1.027.488	1.027.900	987.431	987.431	11.782.272	96.319.892
2 - ADMINISTRAÇÃO INDIRETA	14.796.832	14.659.365	17.593.303	23.071.331	24.676.157	30.158.601	2.155.288	2.129.769	2.126.738	2.147.789	2.177.907	2.173.043	3.668.551	3.158.668	3.014.374	3.010.114	2.987.504	2.968.844	2.944.322	34.662.911	157.516.000
FUNCAJU	424.437	378.318	484.792	762.924	977.332	1.171.452	97.961	98.397	98.397	98.397	98.397	98.397	154.158	150.436	144.979	134.870	134.870	134.870	134.870	1.578.999	15.276.654
FUNDAT	21.111	5.275	0	8.541	20.324	1.882.184	131.047	131.047	131.047	132.947	132.947	121.062	186.581	164.821	159.018	158.678	158.678	183.199	158.678	1.949.749	7.873.133
SMTT	10.075.451	10.943.923	13.131.773	17.614.269	19.098.411	23.372.899	1.683.461	1.657.508	1.654.476	1.671.159	1.701.276	1.708.643	2.924.249	2.491.253	2.361.124	2.367.313	2.344.703	2.301.521	2.301.521	27.168.207	121.460.393
EMSURB	1.332.435	1.481.977	1.793.037	2.377.591	2.487.457	3.199.511	222.374	222.374	222.374	222.374	222.374	222.374	370.192	314.862	314.862	314.862	314.862	314.862	314.862	3.593.959	16.955.866
EMURB	1.195.836	109.658	0	0	0	0	0	0	0	0	0	0	0	0	0	0	0	0	0	0	205.894
ARACAJU PREVIDÊNCIA	1.747.562	1.740.215	2.183.701	2.308.006	2.092.633	532.555	20.445	20.445	20.445	22.914	22.914	22.213,21	33.371	37.296	34.391	34.391	34.391	34.391	34,391	371.998	10.276.699
3 - TOTAL RPPS SUPLEMENTAR (1+2)	174.282.225	173.520.248	196.690.827	231.716.990	244.791.437	273.923.730	18.775.628	18.518.425	17.830.821	18.377.346	18.317.010	17.918.868	29.920.409	26.243.641	25.581.958	25.268.430	25.345.476	25.039.571	24.714.057	291.851.638	1.586.977.695

FONTE: SEMFAZ-COGEF

Assinado em 12/10/2023 por ANTONIO CARLOS VIEIRA JUNIOR, Diretor Geral da Prefeitura Municipal de Aracaju.
Para verificação, consulte o Portal da Transparência da Prefeitura Municipal de Aracaju.



DEMONSTRATIVO DAS DESPESAS DE BENEFÍCIOS PAGOS PELO FUNDO FINANCEIRO DO RPPS SUPLEMENTAR

PLANO FINANCEIRO Despesas com Inativos e Pensão	2018	2019	2020	2021	2022	2023	EXERCÍCIO 2024												TOTAL 2024	TOTAL	
							JANEIRO	FEVEREIRO	MARÇO	ABRIL	MAIO	JUNHO	JULHO	AGOSTO	SETEMBRO	OUTUBRO	NOVEMBRO	13º			DEZEMBRO
ADMINISTRAÇÃO GERAL	99.849.393	108.189.099	112.860.844	127.083.579	141.642.424	158.353.025	12.719.515	12.656.332	12.726.536	13.233.186	13.568.405	13.772.741	14.793.059	14.438.712	15.059.040	13.876.577	13.927.579	8.501.659	13.943.535	173.216.876	921.195.536
Inativos - Diversos	69.508.716	76.679.557	78.829.077	91.378.579	102.424.291	115.098.116	9.248.797	9.189.835	9.256.181	9.605.500	9.837.071	9.982.859	10.815.941	10.547.257	11.130.739	10.266.508	10.313.211	6.305.419	10.335.885	126.835.202	660.753.908
Pensões - Diversos	12.866.768	13.016.513	13.989.312	15.588.924	17.074.868	18.902.447	1.494.569	1.494.028	1.497.888	1.604.481	1.585.190	1.633.798	1.800.306	1.680.793	1.700.295	1.567.301	1.571.601	893.727	1.565.191	20.089.169	111.528.901
Inativos - Câmara - Vereadores	1.354.500	1.353.500	1.353.626	1.304.881	1.237.289	1.447.703	94.686	94.686	94.686	94.686	98.947	98.947	126.918	106.053	103.504	108.959	108.959	62.911	108.959	1.302.903	9.354.892
Inativos - Câmara - Funcionários	14.105.535	14.991.002	16.484.352	16.493.092	18.344.357	20.344.915	1.657.200	1.653.520	1.653.519	1.701.062	1.800.796	1.813.473	1.791.546	1.854.580	1.868.154	1.711.409	1.711.409	1.102.193	1.711.102	22.029.963	122.793.016
Pensões - Câmara - Vereadores	666.565	1.318.948	1.318.948	999.155	1.216.117	1.224.589	119.996	119.996	119.996	123.189	137.442	134.704	124.683	117.952	120.712	98.947	98.947	59.314	98.947	1.474.825	8.219.317
Pensões - Câmara - Funcionários	1.347.309	829.579	885.529	1.318.948	1.345.502	1.335.255	104.267	104.267	104.267	104.267	108.959	108.959	133.666	132.077	135.635	123.452	123.452	78.095	123.452	1.484.813	8.546.895
EDUCAÇÃO	147.900.986	151.502.022	154.392.333	156.367.044	165.590.789	178.005.840	13.610.671	13.609.785	13.635.403	14.070.711	14.329.705	14.510.462	18.240.899	15.282.581	15.317.095	14.624.635	15.216.148	11.063.297	15.925.826	189.437.218	1.143.196.232
Inativos - Magistério	143.237.733	146.238.227	148.318.434	149.065.332	157.642.485	169.503.744	12.972.283	12.971.551	12.998.554	13.411.634	13.661.665	13.840.830	17.400.825	14.523.226	14.554.852	13.935.137	14.519.204	10.631.981	15.214.495	180.636.235	1.094.642.030
Pensões - Magistério	4.663.253	5.263.795	6.073.899	7.301.712	7.948.304	8.502.096	638.388	638.234	636.849	659.077	668.040	669.633	840.075	759.355	762.244	689.498	696.944	431.316	711.331	8.800.983	48.554.042
SAÚDE	20.197.774	23.744.599	26.031.066	27.766.154	30.398.953	33.691.109	2.678.526	2.677.631	2.682.058	2.791.317	2.806.689	2.843.399	3.343.623	3.065.737	3.007.912	2.830.688	2.828.288	987.266	2.822.271	35.365.406	197.195.911
Inativos - Saúde	19.194.700	22.585.433	24.713.030	26.394.547	28.867.760	31.682.759	2.525.522	2.524.628	2.529.055	2.631.654	2.645.807	2.676.636	3.156.493	2.880.214	2.831.685	2.657.522	2.661.674	893.727	2.655.657	33.270.275	186.708.004
Pensões - Saúde	1.003.074	1.159.166	1.318.036	1.371.607	1.531.193	2.008.350	153.003	153.003	153.003	159.663	160.882	166.763	187.130	185.523	176.226	173.166	166.614	93.539	166.614	2.095.130	10.486.906
ADMINISTRAÇÃO INDIRETA	1.305.779	1.598.641	1.824.548	1.838.563	1.894.945	2.164.659	186.973	186.973	186.973	194.512	189.195	196.195	244.790	230.425	246.548	220.807	220.807	91.764	222.731	2.622.551	13.249.586
Inativos - SMTT	1.111.470	1.437.840	1.611.564	1.587.631	1.628.953	1.890.152	165.512	165.512	165.512	171.871	173.970	170.847	218.867	206.080	222.316	198.487	198.487	78.095	199.411	2.334.967	11.602.177
Pensões - SMTT	194.309	160.801	212.984	250.932	265.992	274.507	21.461	21.461	21.461	22.641	22.225	22.205	25.923	24.345	24.232	22.320	22.320	13.669	23.320	287.584	1.647.409
TOTAL GERAL	269.253.932	285.034.361	295.108.791	313.055.340	339.527.111	372.214.633	29.195.685	29.130.721	29.230.971	30.289.726	30.900.994	31.319.655	36.622.372	33.017.454	33.630.594	31.552.707	32.192.822	20.643.986	32.914.363	400.642.051	2.274.836.529

RESULTADO DO RPPS SUPLEMENTAR - PLANO FINANCEIRO

PLANO FINANCEIRO RESULTADO	2018	2019	2020	2021	2022	2023	EXERCÍCIO 2024												TOTAL 2024	TOTAL		
							JANEIRO	FEVEREIRO	MARÇO	ABRIL	MAIO	JUNHO	JULHO	AGOSTO	SETEMBRO	OUTUBRO	NOVEMBRO	13º			DEZEMBRO	
ADMINISTRAÇÃO GERAL																						
RECEITA	76.856.760	83.208.045	99.070.664	119.344.641	126.915.649	143.134.024	9.946.374	9.820.562	9.821.537	9.812.671	9.860.941	9.366.544	15.587.301	13.985.029	13.442.331	13.323.367	13.423.464	13.354.620	13.150.233	154.894.973	314.958.978	
DESPESA	99.849.393	108.189.099	112.860.844	127.083.579	141.642.424	158.353.025	12.719.515	12.656.332	12.726.536	13.233.186	13.568.405	13.772.741	14.793.059	14.438.712	15.059.040	13.876.577	13.927.579	8.501.659	13.943.535	173.216.876	381.258.588	
RESULTADO	-22.992.633	-24.981.054	-13.790.180	-7.738.938	-14.726.775	-15.219.001	-2.773.141	-2.835.769	-2.904.999	-3.420.515	-3.707.465	-4.406.197	794.242	-453.683	-1.616.709	-553.210	-504.115	-793.302	-23.174.864	-66.298.920		
EDUCAÇÃO																						
RECEITA	49.722.853	46.543.147	49.966.963	57.244.894	66.467.317	74.216.843	5.087.295	5.042.740	5.059.550	4.936.590	4.869.376	4.954.255	8.556.325	7.371.185	7.415.414	7.303.061	7.304.631	7.142.151	7.045.545	82.088.120	178.544.020	
DESPESA	147.900.986	151.502.022	154.392.333	156.367.044	165.590.789	178.005.840	13.610.671	13.609.785	13.635.403	14.070.711	14.329.705	14.510.462	18.240.899	15.282.581	15.317.095	14.624.635	15.216.148	11.063.297	15.925.826	189.437.218	488.340.886	
RESULTADO	-98.178.133	-104.958.875	-104.425.370	-99.122.150	-99.123.472	-103.788.997	-8.523.375	-8.567.044	-8.575.853	-9.134.120	-9.460.329	-9.556.207	-9.684.574	-7.911.396	-7.901.681	-7.321.574	-7.911.517	-8.880.281	-103.427.953	-310.486.106		
SAÚDE																						
RECEITA	32.905.780	29.109.691	30.059.897	32.056.124	26.732.314	26.414.262	1.586.671	1.525.353	822.996	1.480.295	1.408.786	1.425.025	2.108.232	1.728.759	1.709.839	1.631.889	1.629.877	1.573.957	1.573.957	20.205.634	81.150.915	
DESPESA	20.197.774	23.744.599	26.031.066	27.766.154	30.398.953	33.691.109	2.678.526	2.677.631	2.682.058	2.791.317	2.806.689	2.843.399	3.343.623	3.065.737	3.007.912	2.830.688	2.828.288	987.266	2.822.271	35.365.406	73.007.919	
RESULTADO	12.708.006	5.365.092	4.028.831	4.289.970	-3.666.639	-7.276.847	-1.091.855	-1.152.278	-1.859.063	-1.311.022	-1.397.903	-1.418.374	-1.235.391	-1.336.978	-1.298.073	-1.198.799	-1.198.411	-1.248.315	-15.746.462	-2.137.717		
ADMINISTRAÇÃO INDIRETA																						
RECEITA	14.796.832	14.659.365	17.593.303	23.071.331	24.676.157	30.158.601	2.155.288	2.129.769	2.126.738	2.147.789	2.177.907	2.173.043	3.668.551	3.158.668	3.014.374	3.010.114	2.987.504	2.968.844	2.944.322	34.662.911	69.198.919	
DESPESA	1.305.779	1.598.641	1.824.548	1.838.563	1.894.945	2.164.659	186.973	186.973	186.973	194.512	196.195	193.052	244.790	230.425	246.548	220.807	220.807	91.764	222.731	2.622.551	5.526.971	
RESULTADO	13.491.053	13.060.724	15.768.755	21.232.768	22.781.212	27.993.942	1.968.314	1.942.796	1.939.764	1.953.277	1.981.712	1.979.991	3.423.761	2.928.243	2.767.827	2.789.307	2.766.697	-2.721.591	-2.721.591	29.163.280	58.671.948	
CONSOLIDADO																						
RECEITA	174.282.225	173.520.248	196.690.827	231.716.990	244.791.437	273.923.730	18.775.628	18.518.425	17.830.821	18.377.346	18.317.010	17.918.868	29.920.409	26.243.641	25.581.958	25.268.430	25.345.476	25.039.571	24.714.057	291.851.638	639.654.412	
DESPESA	269.253.932	285.034.361	295.108.791	313.055.340	339.527.111	372.214.633	29.195.685	29.130.721	29.230.971	30.289.726	30											



DEMONSTRATIO DA RECEITA DE CONTRIBUIÇÃO DO FUNDO PREVIDENCIÁRIO

FUNDO PREVIDENCIÁRIO	EXERCÍCIO/2024													
	JANEIRO	FEVEREIRO	MARÇO	ABRIL	MAIO	JUNHO	JULHO	AGOSTO	SETEMBRO	OUTUBRO	NOVEMBRO	13º	DEZEMBRO	TOTAL
1 - ADMINISTRAÇÃO DIRETA (1.1+1.2+1.3)	2.742.870,69	2.757.165,54	2.843.631,91	2.776.105,80	2.785.544,71	2.839.857,13	3.407.245,16	2.905.300,45	2.906.396,44	2.900.382,35	2.904.027,87	2.899.387,23	2.174.061,43	37.567.202,88
1.1 - ADMINISTRAÇÃO GERAL	404.458,52	403.430,69	409.314,56	406.871,48	411.067,79	423.365,54	495.796,79	442.220,30	441.218,69	441.960,93	444.141,61	446.159,71	445.326,63	5.615.338,24
GP	0,00	0,00	0,00	0,00	0,00	0,00	0,00	0,00	0,00	0,00	0,00	0,00	0,00	0,00
GVP	0,00	0,00	0,00	0,00	0,00	0,00	0,00	0,00	0,00	0,00	0,00	0,00	0,00	0,00
SEGOV	1.875,55	2.007,53	2.007,53	2.007,53	2.265,31	2.265,31	2.521,04	2.357,82	2.424,87	2.421,94	2.421,94	2.446,14	2.446,14	29.468,65
FUNCAJU - PESSOAL DISPOSIÇÃO	0,00	0,00	0,00	0,00	0,00	0,00	0,00	0,00	0,00	0,00	0,00	0,00	0,00	0,00
PGM	80.975,57	80.856,94	81.569,74	81.335,48	83.331,20	82.334,88	95.892,27	85.861,41	86.239,39	87.573,95	88.199,96	90.211,98	90.169,57	1.114.559,34
CGM	0,00	0,00	0,00	0,00	0,00	0,00	0,00	0,00	0,00	0,00	0,00	0,00	0,00	0,00
SECOM	0,00	0,00	0,00	0,00	0,00	0,00	0,00	0,00	0,00	0,00	0,00	0,00	0,00	0,00
SEMFAS	102.949,48	102.812,66	104.885,43	104.524,56	106.128,85	106.748,58	119.129,71	113.889,61	114.563,37	114.377,11	114.813,45	115.183,00	115.015,69	1.435.029,50
SEMPAZ	32.589,26	32.048,54	34.916,53	33.072,92	34.168,47	35.642,74	41.392,19	41.110,06	40.161,18	39.765,80	40.622,26	40.788,59	40.788,59	487.006,13
SEJESP	1.414,93	1.414,93	1.676,80	1.458,56	1.458,56	1.458,56	1.671,39	1.488,96	1.488,96	1.488,96	1.488,96	1.488,96	1.488,96	19.447,49
SEMA	18.989,29	18.917,48	18.623,50	18.753,32	18.950,69	19.077,90	20.079,30	19.728,96	19.507,53	19.713,10	19.642,51	20.213,11	20.213,11	252.404,80
SETUR	788,11	788,11	788,11	811,76	0,00	0,00	0,00	0,00	0,00	0,00	0,00	0,00	0,00	3.120,09
SEMINFRA	0,00	0,00	0,00	0,00	0,00	0,00	0,00	0,00	0,00	0,00	0,00	0,00	0,00	0,00
EMURB PESSOAL A DISPOSIÇÃO	0,00	0,00	0,00	0,00	0,00	0,00	0,00	0,00	0,00	431,60	399,40	399,40	399,40	1.628,80
EMSURB PESSOAL DISPOSIÇÃO	323,39	323,39	323,39	323,39	323,39	323,39	366,76	297,05	330,11	330,11	330,11	330,11	330,11	4.256,70
SEMDEI	0,00	0,00	0,00	0,00	0,00	0,00	0,00	0,00	0,00	0,00	0,00	0,00	0,00	0,00
SEMDEC	2.539,92	2.539,92	2.578,72	2.554,47	2.562,10	2.583,55	2.934,02	2.658,53	2.658,53	2.658,53	2.658,53	2.658,53	2.658,53	34.245,88
SEAPRI	0,00	0,00	0,00	0,00	0,00	0,00	0,00	0,00	0,00	0,00	0,00	0,00	0,00	0,00
GMA	153.309,54	152.627,39	151.870,97	152.379,50	152.275,90	163.327,31	200.752,26	164.863,06	163.781,55	163.085,60	163.450,26	162.325,66	161.702,30	2.105.759,30
SEPMLOG	8.703,48	9.093,80	10.073,84	9.649,99	9.603,32	9.603,32	11.057,85	9.964,84	10.063,20	10.114,23	10.114,23	10.114,23	10.114,23	128.279,56
1.2 - EDUCAÇÃO	1.208.317,14	1.206.315,31	1.271.834,50	1.230.015,49	1.224.113,62	1.255.836,95	1.590.506,80	1.285.831,96	1.282.179,09	1.282.745,09	1.286.214,31	1.282.448,60	445.326,63	16.689.766,03
MDE	81.570,78	84.020,30	88.944,71	85.876,68	85.793,02	94.618,04	111.948,69	91.825,73	91.684,92	92.785,22	92.914,32	92.779,61	92.779,61	1.187.540,63
MDE - ADM. GERAL	958,60	966,23	966,23	966,23	966,23	1.172,19	1.393,39	1.219,08	1.219,08	1.219,08	1.219,08	1.219,08	1.219,08	14.709,58
EDUCAÇÃO BASICA FUNDEB	1.125.787,76	1.121.328,78	1.181.923,56	1.143.172,58	1.137.354,37	1.160.046,72	1.477.164,72	1.192.787,15	1.189.275,09	1.188.740,79	1.192.080,91	1.188.449,91	1.189.409,48	15.482.522,82
1.3 - SAÚDE	1.130.095,03	1.147.419,54	1.162.482,85	1.139.218,83	1.150.363,30	1.160.654,64	1.320.941,57	1.177.248,19	1.182.998,66	1.175.676,33	1.173.671,95	1.170.778,92	1.283.408,17	15.273.109,61
SMS	1.129.694,27	1.147.018,78	1.162.082,09	1.138.818,07	1.149.962,54	1.160.253,88	1.320.476,69	1.176.831,40	1.182.581,87	1.175.259,54	1.173.255,16	1.170.362,13	1.170.136,01	15.292.738,43
SMS ADM. GERAL	400,76	400,76	400,76	400,76	400,76	400,76	464,88	416,79	416,79	416,79	416,79	416,79	416,79	4.379,18
2 - ADMINISTRAÇÃO INDIRECTA	73.265,44	72.854,60	73.160,45	72.825,04	72.601,35	74.699,32	93.575,69	76.609,62	77.354,42	76.207,48	76.544,27	75.803,13	1.170.552,80	994.308,94
FUNCAJU	0,00	0,00	0,00	0,00	0,00	0,00	0,00	0,00	0,00	0,00	0,00	0,00	0,00	0,00
FUNDAT	0,00	0,00	0,00	0,00	0,00	0,00	0,00	0,00	0,00	0,00	0,00	0,00	0,00	0,00
SMTT	73.265,44	72.854,60	73.160,45	72.825,04	72.601,35	74.699,32	93.575,69	76.609,62	77.354,42	76.207,48	76.544,27	75.803,13	1.170.552,80	994.308,94
EMSURB	0,00	0,00	0,00	0,00	0,00	0,00	0,00	0,00	0,00	0,00	0,00	0,00	0,00	0,00
EMURB	0,00	0,00	0,00	0,00	0,00	0,00	0,00	0,00	0,00	0,00	0,00	0,00	0,00	0,00
3 - AJUPREVIDÊNCIA	14.152,43	14.152,43	14.866,68	14.866,68	14.866,68	15.526,89	22.919,66	17.325,96	17.325,96	17.584,63	18.866,35	19.283,63	19.283,63	220.221,61
AJUPREV - INATIVOS SME - CONC.	4,73	4,73	4,73	4,73	4,73	4,73	297,85	39,18	39,18	297,85	398,46	815,74	815,74	2.738,38
AJUPREV - INATIVOS SMS - CONC,	13.935,34	13.935,34	14.649,59	14.649,59	14.649,59	15.309,80	22.238,44	17.031,67	17.031,67	17.031,67	18.212,78	18.212,78	18.212,78	219.109,04
AJUPREV - PENSÃO FALEC. DIVS CONC.	0,00	0,00	0,00	0,00	0,00	0,00	0,00	0,00	0,00	0,00	0,00	0,00	0,00	0,00
AJUPREV - PENSÃO FALEC. SME CONC.	0,00	0,00	0,00	0,00	0,00	0,00	0,00	0,00	0,00	0,00	0,00	0,00	0,00	0,00
AJUPREV - PENSÃO FALEC. SMS CONC.	212,36	212,36	212,36	212,36	212,36	212,36	383,37	255,11	255,11	255,11	255,11	255,11	255,11	1.819,19
4 - TOTAL RPPS SERVIDOR (1 + 2 +3)	2.830.288,56	2.844.172,57	2.931.659,04	2.863.797,52	2.873.012,74	2.930.083,34	3.523.740,51	2.999.236,03	3.001.076,82	2.994.174,46	2.999.438,49	2.994.473,99	3.363.897,86	38.779.528,43

FONTE: SEMFAZ-COGOEFE

2023-2024 - 71 De-54BD-F8EB

DEMONSTRATIVO DA RECEITA DE CONTRIBUIÇÃO DO FUNDO PREVIDENCIÁRIO

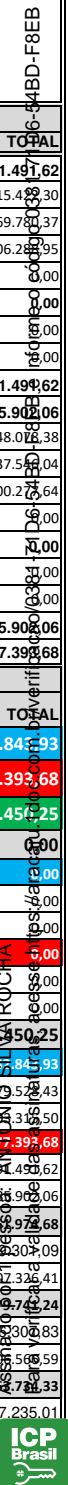
FUNDO PREVIDENCIÁRIO	EXERCÍCIO/2024														TOTAL
RPPS - CONTRIBUIÇÃO PATRONAL	JANEIRO	FEVEREIRO	MARÇO	ABRIL	MAIO	JUNHO	JULHO	AGOSTO	SETEMBRO	OUTUBRO	NOVEMBRO	13º	DEZEMBRO	TOTAL	
1 - ADMINISTRAÇÃO DIRETA (1.1+1.2+1.3)	5.485.741,38	5.514.331,08	5.687.263,82	5.552.211,60	5.571.089,42	5.679.714,26	6.814.490,32	5.810.600,90	5.812.792,88	5.800.764,70	5.808.055,74	5.798.774,46	5.798.575,20	75.134.406,76	
1.1 - ADMINISTRAÇÃO GERAL	808.917,04	806.861,38	818.629,12	813.742,96	822.135,58	846.731,08	991.593,58	884.440,60	882.437,38	883.921,86	888.283,22	892.319,42	890.653,26	11.230.668,48	
GP	0,00	0,00	0,00	0,00	0,00	0,00	0,00	0,00	0,00	0,00	0,00	0,00	0,00	0,00	
GVP	0,00	0,00	0,00	0,00	0,00	0,00	0,00	0,00	0,00	0,00	0,00	0,00	0,00	0,00	
SEGOV	3.751,10	4.015,06	4.015,06	4.015,06	4.530,62	4.530,62	5.042,08	4.715,64	4.849,74	4.843,88	4.843,88	4.892,28	4.892,28	58.930,30	
FUNCAJU - PESSOAL DISPOSIÇÃO	0,00	0,00	0,00	0,00	0,00	0,00	0,00	0,00	0,00	0,00	0,00	0,00	0,00	0,00	
PGM	161.951,14	161.713,88	163.139,48	162.670,96	166.662,40	164.669,76	191.784,54	171.722,82	172.478,78	175.147,90	176.399,92	180.423,96	180.339,14	2.229.106,68	
CGM	0,00	0,00	0,00	0,00	0,00	0,00	0,00	0,00	0,00	0,00	0,00	0,00	0,00	0,00	
SECOM	0,00	0,00	0,00	0,00	0,00	0,00	0,00	0,00	0,00	0,00	0,00	0,00	0,00	0,00	
SEMFAS	205.898,96	205.625,32	209.770,86	209.049,12	212.257,70	213.497,16	238.259,42	227.779,22	229.126,74	228.754,22	229.626,90	230.366,00	230.031,38	2.870.044,00	
SEMFAZ	65.178,52	64.097,08	69.833,06	66.145,84	68.336,94	71.285,48	82.784,38	82.220,12	80.322,36	79.531,60	81.244,52	81.577,18	81.577,18	974.134,26	
SEJESP	2.829,86	2.829,86	3.353,60	2.917,12	2.917,12	2.917,12	3.342,78	2.977,92	2.977,92	2.977,92	2.977,92	2.977,92	2.977,92	38.974,98	
SEMA	37.978,58	37.834,96	37.247,00	37.506,64	37.901,38	38.155,80	40.158,60	39.457,92	39.015,06	39.426,20	39.285,02	40.426,22	40.426,22	504.816,60	
SETUR	1.576,22	1.576,22	1.576,22	1.623,52	0,00	0,00	0,00	0,00	0,00	0,00	0,00	0,00	0,00	6.352,18	
SEMINFRA	0,00	0,00	0,00	0,00	0,00	0,00	0,00	0,00	0,00	0,00	0,00	0,00	0,00	0,00	
EMURB PESSOAL A DISPOSIÇÃO	0,00	0,00	0,00	0,00	0,00	0,00	0,00	0,00	0,00	863,20	798,80	798,80	798,80	3.256,60	
EMSURB PESSOAL DISPOSIÇÃO	646,78	646,78	646,78	646,78	646,78	646,78	733,52	594,10	660,22	660,22	660,22	660,22	660,22	8.508,40	
SEMDEI	0,00	0,00	0,00	0,00	0,00	0,00	0,00	0,00	0,00	0,00	0,00	0,00	0,00	0,00	
SEMDEC	5.079,84	5.079,84	5.157,44	5.108,94	5.124,20	5.167,10	5.868,04	5.317,06	5.317,06	5.317,06	5.317,06	5.317,06	5.317,06	68.486,76	
SEAPRI	0,00	0,00	0,00	0,00	0,00	0,00	0,00	0,00	0,00	0,00	0,00	0,00	0,00	0,00	
GMA	306.619,08	305.254,78	303.741,94	304.759,00	304.551,80	326.654,62	401.504,52	329.726,12	327.563,10	326.171,20	326.900,52	324.651,32	323.404,60	4.211.506,60	
SEPMLOG	17.406,96	18.187,60	20.147,68	19.299,98	19.206,64	19.206,64	22.115,70	19.929,68	20.126,40	20.228,46	20.228,46	20.228,46	20.228,46	256.541,12	
1.2 - EDUCAÇÃO	2.416.634,28	2.412.630,62	2.543.669,00	2.460.030,98	2.448.227,24	2.511.673,90	3.181.013,60	2.571.663,92	2.564.358,18	2.565.490,18	2.572.428,62	2.564.897,20	2.566.816,34	33.379.534,06	
MDE	163.141,56	168.040,60	177.889,42	171.753,36	171.586,04	189.236,08	223.897,38	183.651,46	183.369,84	185.570,44	185.828,64	185.559,22	185.559,22	2.375.089,26	
MDE - ADM. GERAL	1.917,20	1.932,46	1.932,46	1.932,46	1.932,46	2.344,38	2.786,78	2.438,16	2.438,16	2.438,16	2.438,16	2.438,16	2.438,16	29.402,16	
EDUCAÇÃO BASICA FUNDEB	2.251.575,52	2.242.657,56	2.363.847,12	2.286.345,16	2.274.708,74	2.320.093,44	2.954.329,44	2.385.574,30	2.378.550,18	2.377.481,58	2.384.161,82	2.376.899,82	2.378.818,96	30.975.049,64	
1.3 - SAÚDE	2.260.190,06	2.294.839,08	2.324.965,70	2.278.437,66	2.300.726,60	2.321.309,28	2.641.883,14	2.354.496,38	2.365.997,32	2.351.352,66	2.347.343,90	2.341.557,84	2.341.105,60	30.524.205,22	
SMS	2.259.388,54	2.294.037,56	2.324.164,18	2.277.636,14	2.299.925,08	2.320.507,76	2.640.953,38	2.353.662,80	2.365.163,74	2.350.519,08	2.346.510,32	2.340.724,26	2.340.272,02	30.513.466,86	
SMS ADM. GERAL	801,52	801,52	801,52	801,52	801,52	801,52	929,76	833,58	833,58	833,58	833,58	833,58	833,58	10.746,36	
2 - ADMINISTRAÇÃO INDIRETA	146.530,88	145.709,20	146.320,90	145.650,08	145.202,70	149.398,64	187.151,38	153.219,24	154.708,84	152.414,96	153.088,54	151.606,26	151.606,26	1.982.602,88	
FUNCAJU	0,00	0,00	0,00	0,00	0,00	0,00	0,00	0,00	0,00	0,00	0,00	0,00	0,00	0,00	
FUNDAT	0,00	0,00	0,00	0,00	0,00	0,00	0,00	0,00	0,00	0,00	0,00	0,00	0,00	0,00	
SMTT	146.530,88	145.709,20	146.320,90	145.650,08	145.202,70	149.398,64	187.151,38	153.219,24	154.708,84	152.414,96	153.088,54	151.606,26	151.606,26	1.982.602,88	
EMSURB	0,00	0,00	0,00	0,00	0,00	0,00	0,00	0,00	0,00	0,00	0,00	0,00	0,00	0,00	
EMURB	0,00	0,00	0,00	0,00	0,00	0,00	0,00	0,00	0,00	0,00	0,00	0,00	0,00	0,00	
3 - AJUPREVIDÊNCIA	434,18	434,18	29.733,36	29.733,36	29.733,36	31.053,78	45.839,32	34.651,92	34.651,92	35.169,26	37.732,70	38.567,26	38.567,26	389.300,86	
AJUPREV - INATIVOS SME - CONC.	9,46	9,46	9,46	9,46	9,46	9,46	595,70	78,36	78,36	595,70	796,92	1.631,48	1.631,48	466,76	
AJUPREV - INATIVOS SMS - CONC.	0,00	0,00	29.299,18	29.299,18	29.299,18	30.619,60	44.476,88	34.063,34	34.063,34	34.063,34	36.425,56	36.425,56	36.425,56	374.465,72	
AJUPREV - PENSÃO FALEC. DIVS CONC.	0,00	0,00	0,00	0,00	0,00	0,00	0,00	0,00	0,00	0,00	0,00	0,00	0,00	0,00	
AJUPREV - PENSÃO FALEC. SME CONC.	0,00	0,00	0,00	0,00	0,00	0,00	0,00	0,00	0,00	0,00	0,00	0,00	0,00	0,00	
AJUPREV - PENSÃO FALEC. SMS CONC.	424,72	424,72	424,72	424,72	424,72	424,72	766,74	510,22	510,22	510,22	510,22	510,22	510,22	6.376,38	
4 - TOTAL RPPS PATRONAL (1+2+3)	5.632.706,44	5.660.474,46	5.863.318,08	5.727.595,04	5.746.025,48	5.860.166,68	7.047.481,02	5.998.472,06	6.002.153,64	5.988.348,92	5.998.876,98	5.988.947,98	5.988.748,72	77.503.315,50	
TOTAL GERAL	8.462.995,00	8.504.647,03	8.794.977,12	8.591.392,56	8.619.038,22	8.790.250,02	10.571.221,53	8.997.708,09	9.003.230,46	8.982.523,38	8.998.315,47	8.983.421,97	9.352.646,58	116.282.843,93	
FUNDO PREVIDENCIÁRIO	EXERCÍCIO/2024														TOTAL
RPPS RECEITAS	JANEIRO	FEVEREIRO	MARÇO	ABRIL	MAIO	JUNHO	JULHO	AGOSTO	SETEMBRO	OUTUBRO	NOVEMBRO	13º	DEZEMBRO	TOTAL	
TOTAL GERAL	8.462.995,00	8.504.647,03	8.794.977,12	8.591.392,56	8.619.038,22	8.790.250,02	10.571.221,53	8.997.708,09	9.003.230,46	8.982.523,38	8.998.315,47	8.983.421,97	9.352.646,58	116.282.843,93	
CONTRIBUIÇÃO DOS SERVIDORES	2.830.288,56	2.844.172,57	2.931.659,04	2.863.797,52	2.873.012,74	2.930.083,34	3.523.740,51	2.999.236,03	3.001.076,82	2.994.174,46	2.999.438,49	2.994.473,99	3.363.897,86	38.779.528,43	
CONTRIBUIÇÃO PATRONAL	5.632.706,44	5.660.474,46	5.863.318,08	5.727.595,04	5.746.025,48	5.860.166,68	7.047.481,02	5.998.472,06	6.002.153,64	5.988.348,92	5.998.876,98	5.988.947,98	5.988.748,72	77.503.315,50	

FONTE: SEMFAZ- COGEOF - SEPLOG



DEMONSTRATIVO DA DESPESA DO FUNDO PREVIDENCIÁRIO

PLANO PREVIDENCIÁRIO Despesas com Inativos e Pensão	EXERCÍCIO/2024													13º	DEZEMBRO	TOTAL
	JANEIRO	FEVEREIRO	MARÇO	ABRIL	MAIO	JUNHO	JULHO	AGOSTO	SETEMBRO	OUTUBRO	NOVEMBRO					
Poder Executivo (1)	827.850,75	834.869,29	878.701,71	942.379,54	958.320,63	966.509,34	1.150.996,20	1.067.826,11	1.102.735,06	1.042.178,09	1.084.040,23	640.553,43	1.094.531,24	12.591.497,62		
Inativos - Diversos	7.876,66	7.876,66	7.876,66	7.876,66	7.876,66	7.876,66	9.644,04	8.151,02	8.151,02	8.151,02	13.759,47	4.501,41	15.804,36	115.438,30		
Inativos - Magistério	153.630,50	156.994,09	156.994,09	170.732,35	179.379,01	173.166,01	209.974,16	211.388,55	211.608,32	218.142,17	200.787,35	123.005,97	203.977,80	2.369.714,37		
Inativos - Saúde	666.343,59	669.998,54	713.830,96	763.770,53	771.064,96	785.466,67	931.378,00	848.286,54	882.975,72	815.884,90	869.493,41	513.046,05	874.749,08	10.106.248,95		
Inativos - SMTT	0,00	0,00	0,00	0,00	0,00	0,00	0,00	0,00	0,00	0,00	0,00	0,00	0,00	0,00		
Poder Legislativo (2)	0,00	0,00	0,00	0,00	0,00	0,00	0,00	0,00	0,00	0,00	0,00	0,00	0,00	0,00		
Inativos - Câmara - Vereadores	0,00	0,00	0,00	0,00	0,00	0,00	0,00	0,00	0,00	0,00	0,00	0,00	0,00	0,00		
Inativos - Câmara - Funcionários	0,00	0,00	0,00	0,00	0,00	0,00	0,00	0,00	0,00	0,00	0,00	0,00	0,00	0,00		
Total Inativos (3) = (1+2)	827.850,75	834.869,29	878.701,71	942.379,54	958.320,63	966.509,34	1.150.996,20	1.067.826,11	1.102.735,06	1.042.178,09	1.084.040,23	640.553,43	1.094.531,24	12.591.497,62		
Poder Executivo (4)	133.021,65	132.709,93	132.565,53	136.129,10	140.681,91	141.067,07	163.487,66	172.273,99	164.813,58	163.049,65	157.503,74	92.343,02	156.255,23	1.885.908,06		
Pensões - Diversos	0,00	0,00	0,00	0,00	0,00	0,00	0,00	11.145,26	8.844,21	8.135,24	8.135,24	3.683,19	8.135,24	48.078,38		
Pensões - Magistério	21.406,34	21.406,34	21.406,34	22.212,85	22.167,67	22.308,67	28.816,16	29.856,74	28.750,11	38.725,04	32.655,92	15.435,46	32.398,40	337.549,04		
Pensões - Saúde	111.615,31	111.303,59	111.159,19	113.916,25	118.514,24	118.758,40	134.671,50	131.271,99	127.219,26	116.189,37	116.712,58	73.224,37	115.721,59	1.500.228,64		
Pensões - SMTT	0,00	0,00	0,00	0,00	0,00	0,00	0,00	0,00	0,00	0,00	0,00	0,00	0,00	0,00		
Poder Legislativo (5)	0,00	0,00	0,00	0,00	0,00	0,00	0,00	0,00	0,00	0,00	0,00	0,00	0,00	0,00		
Pensões - Câmara - Vereadores	0,00	0,00	0,00	0,00	0,00	0,00	0,00	0,00	0,00	0,00	0,00	0,00	0,00	0,00		
Pensões - Câmara - Funcionários	0,00	0,00	0,00	0,00	0,00	0,00	0,00	0,00	0,00	0,00	0,00	0,00	0,00	0,00		
Total Pensões (6) = (4+5)	133.021,65	132.709,93	132.565,53	136.129,10	140.681,91	141.067,07	163.487,66	172.273,99	164.813,58	163.049,65	157.503,74	92.343,02	156.255,23	1.885.908,06		
TOTAL GERAL (7) = (3+6)	960.872,40	967.579,22	1.011.267,24	1.078.508,64	1.099.002,54	1.107.576,41	1.314.483,86	1.240.100,10	1.267.548,64	1.205.227,74	1.241.543,97	732.896,45	1.250.786,47	14.477.398,68		
ESPECIFICAÇÃO	EXERCÍCIO/2024													13º	DEZEMBRO	TOTAL
	JANEIRO	FEVEREIRO	MARÇO	ABRIL	MAIO	JUNHO	JULHO	AGOSTO	SETEMBRO	OUTUBRO	NOVEMBRO					
RECEITA	8.462.995,00	8.504.647,03	8.794.977,12	8.591.392,56	8.619.038,22	8.790.250,02	10.571.221,53	8.997.708,09	9.003.230,46	8.982.523,38	8.998.315,47	8.983.421,97	9.352.646,58	116.282.849,93		
DESPESAS	960.872,40	967.579,22	1.011.267,24	1.078.508,64	1.099.002,54	1.107.576,41	1.314.483,86	1.240.100,10	1.267.548,64	1.205.227,74	1.241.543,97	732.896,45	1.250.786,47	14.477.398,68		
RESULTADO	7.502.122,60	7.537.067,81	7.783.709,88	7.512.883,92	7.520.035,68	7.682.673,61	9.256.737,67	7.757.607,99	7.735.681,82	7.777.295,64	7.756.771,50	8.250.525,52	8.101.860,11	101.805.451,25		
PODER LEGISLATIVO	0,00	0,00	0,00	0,00	0,00	0,00	0,00	0,00	0,00	0,00	0,00	0,00	0,00	0,00		
RECEITAS	0,00	0,00	0,00	0,00	0,00	0,00	0,00	0,00	0,00	0,00	0,00	0,00	0,00	0,00		
RRPS - Segurado	0,00	0,00	0,00	0,00	0,00	0,00	0,00	0,00	0,00	0,00	0,00	0,00	0,00	0,00		
RRPS - Patronal	0,00	0,00	0,00	0,00	0,00	0,00	0,00	0,00	0,00	0,00	0,00	0,00	0,00	0,00		
DESPESAS	0,00	0,00	0,00	0,00	0,00	0,00	0,00	0,00	0,00	0,00	0,00	0,00	0,00	0,00		
Inativos	0,00	0,00	0,00	0,00	0,00	0,00	0,00	0,00	0,00	0,00	0,00	0,00	0,00	0,00		
Pensionistas	0,00	0,00	0,00	0,00	0,00	0,00	0,00	0,00	0,00	0,00	0,00	0,00	0,00	0,00		
PODER EXECUTIVO	7.502.122,60	7.537.067,81	7.783.709,88	7.512.883,92	7.520.035,68	7.682.673,61	9.256.737,67	7.757.607,99	7.735.681,82	7.777.295,64	7.756.771,50	8.250.525,52	8.101.860,11	101.805.451,25		
RECEITAS	8.462.995,00	8.504.647,03	8.794.977,12	8.591.392,56	8.619.038,22	8.790.250,02	10.571.221,53	8.997.708,09	9.003.230,46	8.982.523,38	8.998.315,47	8.983.421,97	9.352.646,58	116.282.849,93		
RRPS - Segurado	2.830.288,56	2.844.172,57	2.931.659,04	2.863.797,52	2.873.012,74	2.930.083,34	3.523.740,51	2.999.236,03	3.001.076,82	2.994.174,46	2.999.438,49	2.994.473,99	3.363.897,86	38.703.526,43		
RRPS - Patronal	5.632.706,44	5.660.474,46	5.863.318,08	5.727.595,04	5.746.025,48	5.860.166,68	7.047.481,02	5.998.472,06	6.002.153,64	5.988.348,92	5.998.876,98	5.988.947,98	5.988.748,72	77.580.323,50		
DESPESAS	960.872,40	967.579,22	1.011.267,24	1.078.508,64	1.099.002,54	1.107.576,41	1.314.483,86	1.240.100,10	1.267.548,64	1.205.227,74	1.241.543,97	732.896,45	1.250.786,47	14.477.398,68		
Inativos	827.850,75	834.869,29	878.701,71	942.379,54	958.320,63	966.509,34	1.150.996,20	1.067.826,11	1.102.735,06	1.042.178,09	1.084.040,23	640.553,43	1.094.531,24	12.591.497,62		
Pensionistas	133.021,65	132.709,93	132.565,53	136.129,10	140.681,91	141.067,07	163.487,66	172.273,99	164.813,58	163.049,65	157.503,74	92.343,02	156.255,23	1.885.908,06		
EDUCAÇÃO	3.449.914,58	3.440.545,50	3.637.103,07	3.497.101,27	3.470.794,18	3.572.036,17	4.532.730,08	3.616.250,59	3.606.178,84	3.591.368,06	3.625.199,66	3.708.904,37	2.775.766,77	47.369.978,68		
Receita Contribuição Servidor e Patronal	3.624.951,42	3.618.945,93	3.815.503,50	3.690.046,47	3.672.340,86	3.767.510,85	4.771.520,40	3.857.495,88	3.846.537,27	3.848.235,27	3.858.642,93	3.847.345,80	3.012.142,97	50.600.307,09		
Despesa com Inativos e Pensionistas	175.036,84	178.400,43	178.400,43	192.945,20	201.546,68	195.474,68	238.790,32	241.245,29	240.358,43	256.867,21	233.443,27	138.441,43	236.376,20	2.702.326,41		
SAÚDE	2.612.326,19	2.660.956,49	2.662.458,40	2.539.969,71	2.561.510,70	2.577.738,85	2.896.775,21	2.552.186,04	2.538.801,00	2.594.954,72	2.534.809,86	2.926.066,34	2.634.043,10	34.179.742,24		
Receita Contribuição Servidor e Patronal	3.390.285,09	3.442.258,62	3.487.448,55	3.417.656,49	3.451.089,90	3.481.963,92	3.962.824,71	3.531.744,57	3.548.995,98	3.527.028,99	3.521.015,85	3.512.336,76	3.624.513,77	45.783.302,83		
Despesa com Inativos e Pensionistas	777.958,90	781.302,13	824.990,15	877.686,78	889.579,20	904.225,07	1.066.049,50	979.558,53	1.010.194,98	932.074,27	986.205,99	586.270,42	990.470,67	11.665.568,59		
DEMAIS ÓRGÃOS	1.439.881,83	1.435.565,82	1.484.148,41	1.475.812,94	1.487.730,80	1.532.898,59	1.827.232,38	1.589.171,36	1.590.701,98	1.590.972,86	1.596.761,98	1.615.554,81	2.692.050,24	20.242.731,33		
Receita Contribuição Servidor e Patronal	1.447.758,49	1.443.442,48	1.492.025,07	1.483.689,60	1.495.607,46	1.540.775,25	1.836.876,42	1.608.467,64	1.607.697,21	1.607.259,12	1.618.656,69	1.623.739,41	2.715.989,84	20.427.235,01		
Despesa com Inativos e Pensionistas	7.876,66	7.876,66	7.876,66	7.876,66	7.876,66	7.876,66	9.644,04	19.296,28	16.995,23	16.286,26	21.894,71	8.184,60	23.939,60	184.586,28		





BASE DE CÁLCULO INSS MENSAL ADM. DIRETA - COMPETÊNCIA DEZEMBRO 2024
 FONTE: SEPLOG

CUSTO	BASE DE CALCULO	CONTRIBUIÇÕES				VALORES A DEDUZIR				TOTAL RECOLHER	VALOR DO REPASSE NO SISTEMA CONTABILIS	CONTA MOVIMENTO	
		VALOR EMPREGADO 20%	GILRAT 2,4812	INSS RETIDO	TOTAL	Sal. Família	Sal. Maternidade	Rest. INSS	TOTAL			DÉBITO C/C	CRÉDITO
		EMPRESA + CLT	(A)	(B)	(C)	(D) = (A+B+C)	(E)	(F)	(G)				
CONTROLADORIA GERAL DO MUNICÍPIO	163.559,64	32.711,93	4.058,24	14.849,86	51.620,03	0,00	2.893,78	0,00	2.893,78	48.726,25	48.726,25	006.00000326.4	006.00000400.5
GABINETE DO PREFEITO	112.274,41	22.454,88	2.755,75	7.737,06	32.947,69	0,00	0,00	0,00	0,00	32.947,69	32.947,69	006.00000326.4	006.00000400.2
SECRETARIA MUN. DA DEFESA SOC.CIDADANIA GMA	30.429,32	6.085,86	755,01	2.667,75	9.508,62	62,04	0,00	0,00	62,04	9.446,58	9.446,58	006.00000326.4	006.00000400.7
PROCURADORIA GERAL DO MUNICÍPIO	315.222,09	63.044,42	7.821,29	27.635,48	98.501,19	186,12	0,00	0,00	186,12	98.315,07	98.315,07	006.00000326.4	006.00000400.7
SECRETARIA MUNICIPAL DE ARTICULAÇÃO POLÍTICA	53.991,63	10.798,33	1.339,64	4.781,52	16.919,49	0,00	0,00	0,00	0,00	16.919,49	16.919,49	006.00000326.4	006.00000400.8
SECRETARIA MUNICIPAL DA COMUNICAÇÃO SOCIAL	225.988,44	45.197,69	5.607,23	20.423,73	71.228,65	0,00	0,00	0,00	0,00	71.228,65	71.228,65	006.00000326.4	006.00000400.8
SECRETARIA MUNICIPAL DA DEFESA SOC.CIDADANIA	213.479,41	42.695,88	5.296,85	19.300,65	67.293,38	186,12	0,00	0,00	186,12	67.107,26	67.107,26	006.00000326.4	006.00000400.7
SECRETARIA MUNICIPAL DA EDUCAÇÃO FUNDEB	4.792.052,66	958.410,53	118.900,41	482.211,84	1.559.522,78	0,00	5.580,89	0,00	5.580,89	1.553.941,89	1.553.941,89	006.00000326.4	006.000672.001.4
SECRETARIA MUNICIPAL DA EDUCAÇÃO MDE	787.294,10	157.458,82	19.534,34	71.978,88	248.972,04	186,12	0,00	0,00	186,12	248.785,92	248.785,92	006.00000326.4	006.00000400.9
SECRETARIA MUNICIPAL DA FAMÍLIA E DA A. SOCIAL	1.037.931,53	207.586,31	25.753,16	90.620,02	323.959,49	1.551,00	0,00	0,00	1.551,00	322.408,49	322.408,49	006.00000326.4	006.00000400.3
SECRETARIA MUNICIPAL DA FAZENDA	419.626,22	83.925,24	10.411,77	39.243,25	133.580,26	0,00	0,00	0,00	0,00	133.580,26	133.580,26	006.00000326.4	006.00000400.8
SECRETARIA MUNICIPAL DE INFRAESTRUTURA	241.672,20	48.334,44	5.996,37	20.588,54	74.919,35	0,00	0,00	0,00	0,00	74.919,35	74.919,35	006.00000326.4	006.00000400.0
SECRETARIA MUNICIPAL DA J. E DO ESPORTE E LAZER	245.722,57	49.144,51	6.096,87	22.786,46	78.027,84	0,00	0,00	0,00	0,00	78.027,84	78.027,84	006.00000326.4	006.00000400.6
SECRETARIA MUNICIPAL DA SAÚDE	5.528.616,81	1.105.723,36	137.176,04	529.731,29	1.772.630,69	1.861,20	38.770,82	0,00	40.632,02	1.731.998,67	1.731.998,67	006.00000326.4	006.00000400.1
SECRETARIA MUNICIPAL DE GOVERNO	531.439,07	106.287,81	13.186,07	49.668,55	169.142,43	0,00	0,00	0,00	0,00	169.142,43	169.142,43	006.00000326.4	006.00000400.2
SECRETARIA MUN. DESENVOL. ECONÔMICO E INOVAÇÃO	88.851,78	17.770,36	2.204,59	8.134,99	28.109,94	0,00	0,00	0,00	0,00	28.109,94	28.109,94	006.00000326.4	006.00000400.2
SECRETARIA MUNICIPAL DO MEIO AMBIENTE	191.763,15	38.352,63	4.758,03	17.796,59	60.907,25	0,00	0,00	0,00	0,00	60.907,25	60.907,25	006.00000326.4	006.00000400.4
SECRETARIA MUN. DE PLANEJ., ORÇAMENTO E GESTÃO	779.578,44	155.915,70	19.342,89	69.729,72	244.988,31	62,04	0,00	0,00	62,04	244.926,27	244.926,27	006.00000326.4	006.00000400.6
SECRETARIA MUNICIPAL DO TURISMO	252.846,21	50.569,24	6.273,62	22.553,22	79.396,08	62,04	0,00	0,00	62,04	79.334,04	79.334,04	006.00000326.4	006.00000400.0
TOTAL	16.012.339,68	3.202.467,94	397.268,17	1.522.439,40	5.122.175,51	4.156,68	47.245,49	0,00	51.402,17	5.070.773,34	5.070.773,34	DATA DEBITO	20/11/2024

FONTE: SEPLOG / SEMFAZ / COGEOF EMISSÃO 25/11/24 16h57

Direta	438.517,39	1.522.439,40
Diretas Vinculadas	1.083.922,01	

OBS: Nas Obrigações Patronais, deverá ser feita as deduções do Salário Família ,Salário Maternidade e Rest. INSS', ou seja o pedido de repasse deve ser feito pelo valor liquido

Assinado por processo nº 11.000.000/2024. Para verificar validade de assinaturas acesse o link: https://aracaju.tracatras.com.br/verificacao/assinatura/71D6-54BD-F8EB





ESTADO DE SERGIPE
PREFEITURA MUNICIPAL DE ARACAJU

Secretaria Municipal da Fazenda

CONTROLE APURAÇÃO BASE DO RELATÓRIO DA SEPLOG E-SOCIAL

DESCRIÇÃO	INSS : CP - SEGURADO	INSS : CP -PATRONAL	INSS : CP -PATRONAL - GILRAT	TOTAL INSS FOLHA	%
RETIDO FUNDEB	482.211,84	952.829,64	118.900,41	1.553.941,89	30,85%
RETIDO MDE	71.978,88	157.272,70	19.534,34	248.785,92	4,91%
RETIDO SAUDE	529.731,29	1.065.091,34	137.176,04	1.731.998,67	34,65%
RETIDO TESOIRO	438.517,39	975.872,09	121.657,38	1.536.046,86	30,79%
TOTAL	1.522.439,40	3.151.065,77	397.268,17	5.070.773,34	100,00%

CONTROLE EMISSÃO DE DARF – FOLHA DE PAGAMENTO

DESCRIÇÃO	INSS : CP - SEGURADO	INSS : CP -PATRONAL	INSS : CP -PATRONAL - GILRAT	TOTAL INSS FOLHA	%
RETIDO FUNDEB	457.960,15	952.829,64	118.900,41	1.529.690,20	30,78%
RETIDO MDE	96.230,57	157.272,70	19.534,34	273.037,61	5,40%
RETIDO SAUDE	529.731,29	1.065.091,34	137.176,04	1.731.998,67	34,65%
RETIDO TESOIRO	388.996,89	988.699,36	56.851,09	1.434.547,34	28,67%
TOTAL	1.472.918,90	3.163.893,04	332.461,88	4.969.273,82	100,00%

RESULTADO ENCONTRADO ENTRE CONTROLE BASE DE APURAÇÃO MENOS CONTROLE EMISSÃO DE DARF- FOLHA DE PAGAMENTO

DESCRIÇÃO	INSS : CP - SEGURADO	INSS : CP -PATRONAL	INSS : CP -PATRONAL - GILRAT	TOTAL INSS FOLHA	%
RETIDO FUNDEB	24.251,69	0,00	0,00	24.251,69	0,49%
RETIDO MDE	-24.251,69	0,00	0,00	-24.251,69	-0,49%
RETIDO SAUDE	0,00	0,00	0,00	0,00	0,00%
RETIDO TESOIRO	49.520,50	-12.827,27	64.806,29	101.499,52	2,04%
TOTAL	49.520,50	-12.827,27	64.806,29	101.499,52	2,04%

OBSERVAÇÕES:

Informe o código 0381-71D6-548D-F8EB
Verificação/0381-71D6-548D-F8EB
ROCHA
Para verificar a validade
Assinado por 1 pessoa
Para verificar a validade



13.28.780/0001-00

Gestão de Recursos Humanos
Secretaria Municipal do Planejamento, Orçamento e Gestão
Base de Cálculo INSS -01/12/2024 - Mensal

09:05:02

1

10/12/2024

Ccusto	Base Adm Direta	Base Calc CT	Base Calc Emp CT	Valor Emp (20%)	GIRat (2,4812%)	INSS Retido	Sal. Família (105,156)	Maternidade	Rest. INSS
Controladoria Geral do Município	R\$ 163.559,64	R\$ 0,00	R\$ 163.559,64	R\$ 32.711,93	R\$ 4.058,24	R\$ 14.849,86	R\$ 0,00	R\$ 2.893,78	R\$ 0,00
Gabinete do Prefeito	R\$ 112.274,41	R\$ 0,00	R\$ 112.274,41	R\$ 22.454,88	R\$ 2.785,75	R\$ 7.737,06	R\$ 0,00	R\$ 0,00	R\$ 0,00
Guarda Municipal de Aracaju	R\$ 30.429,32	R\$ 0,00	R\$ 30.429,32	R\$ 6.085,86	R\$ 755,01	R\$ 2.667,75	R\$ 62,04	R\$ 0,00	R\$ 0,00
Procuradoria Geral do Município	R\$ 315.222,09	R\$ 0,00	R\$ 315.222,09	R\$ 63.044,42	R\$ 7.821,29	R\$ 27.635,48	R\$ 186,12	R\$ 0,00	R\$ 0,00
Secretaria Municipal da Articulação Política e Relações	R\$ 53.991,63	R\$ 0,00	R\$ 53.991,63	R\$ 10.798,33	R\$ 1.339,64	R\$ 4.781,52	R\$ 0,00	R\$ 0,00	R\$ 0,00
Secretaria Municipal da Comunicação Social	R\$ 225.988,44	R\$ 0,00	R\$ 225.988,44	R\$ 45.197,69	R\$ 5.607,23	R\$ 20.423,73	R\$ 0,00	R\$ 0,00	R\$ 0,00
Secretaria Municipal da Defesa Social e da Cidadania	R\$ 213.479,41	R\$ 0,00	R\$ 213.479,41	R\$ 42.695,88	R\$ 5.296,85	R\$ 19.300,65	R\$ 186,12	R\$ 0,00	R\$ 0,00
Secretaria Municipal da Educação - Básica FUNDEB	R\$ 342.157,55	R\$ 4.449.895,11	R\$ 4.792.052,66	R\$ 958.410,53	R\$ 118.900,41	R\$ 482.211,84	R\$ 0,00	R\$ 5.580,89	R\$ 0,00
Secretaria Municipal da Educação - MDE	R\$ 787.294,10	R\$ 0,00	R\$ 787.294,10	R\$ 157.458,82	R\$ 19.534,34	R\$ 71.978,88	R\$ 186,12	R\$ 0,00	R\$ 0,00
Secretaria Municipal da Família e da Assistência Social	R\$ 960.823,33	R\$ 77.108,20	R\$ 1.037.931,53	R\$ 207.586,31	R\$ 25.753,16	R\$ 90.620,02	R\$ 1.551,00	R\$ 0,00	R\$ 0,00
Secretaria Municipal da Fazenda	R\$ 419.626,22	R\$ 0,00	R\$ 419.626,22	R\$ 83.925,24	R\$ 10.411,77	R\$ 39.243,25	R\$ 0,00	R\$ 0,00	R\$ 0,00
Secretaria Municipal da Infraestrutura	R\$ 241.672,20	R\$ 0,00	R\$ 241.672,20	R\$ 48.334,44	R\$ 5.996,37	R\$ 20.588,54	R\$ 0,00	R\$ 0,00	R\$ 0,00
Secretaria Municipal da Juventude e do Esporte	R\$ 245.722,57	R\$ 0,00	R\$ 245.722,57	R\$ 49.144,51	R\$ 6.096,87	R\$ 22.786,46	R\$ 0,00	R\$ 0,00	R\$ 0,00
Secretaria Municipal da Saúde	R\$ 1.431.021,46	R\$ 4.097.595,35	R\$ 5.528.616,81	R\$ 1.105.723,36	R\$ 137.176,04	R\$ 529.731,29	R\$ 1.861,20	R\$ 38.770,82	R\$ 0,00
Secretaria Municipal de Governo	R\$ 531.439,07	R\$ 0,00	R\$ 531.439,07	R\$ 106.287,81	R\$ 13.186,07	R\$ 49.668,55	R\$ 0,00	R\$ 0,00	R\$ 0,00
Secretaria Municipal do Desenvolvimento Econômico e	R\$ 88.851,78	R\$ 0,00	R\$ 88.851,78	R\$ 17.770,36	R\$ 2.204,59	R\$ 8.134,99	R\$ 0,00	R\$ 0,00	R\$ 0,00
Secretaria Municipal do Meio Ambiente	R\$ 191.763,15	R\$ 0,00	R\$ 191.763,15	R\$ 38.352,63	R\$ 4.758,03	R\$ 17.796,59	R\$ 0,00	R\$ 0,00	R\$ 0,00
Secretaria Municipal do Planejamento Orçamento e	R\$ 779.578,44	R\$ 0,00	R\$ 779.578,44	R\$ 155.915,69	R\$ 19.342,90	R\$ 69.729,72	R\$ 62,04	R\$ 0,00	R\$ 0,00
Secretaria Municipal do Turismo	R\$ 252.846,21	R\$ 0,00	R\$ 252.846,21	R\$ 50.569,24	R\$ 6.273,62	R\$ 22.553,22	R\$ 62,04	R\$ 0,00	R\$ 0,00
Total Diretas	R\$ 4.827.267,91	R\$ 77.108,20	R\$ 4.904.376,11	R\$ 980.875,22	R\$ 121.687,38	R\$ 438.517,39	R\$ 2.109,36	R\$ 2.893,78	R\$ 0,00
Total Diretas Vinculadas	R\$ 2.560.473,11	R\$ 8.547.490,46	R\$ 11.107.963,57	R\$ 2.221.592,71	R\$ 275.610,79	R\$ 1.083.922,01	R\$ 2.047,32	R\$ 44.351,71	R\$ 0,00
Total	R\$ 7.387.741,02	R\$ 8.624.598,66	R\$ 16.012.339,68	R\$ 3.202.467,94	R\$ 397.298,17	R\$ 1.522.439,40	R\$ 4.156,68	R\$ 47.245,49	R\$ 0,00



ESTADO DE SERGIPE

SECRETARIA MUNICIPAL DO PLANEJAMENTO, ORÇAMENTO E GESTÃO

PREFEITURA MUNICIPAL DE ARACAJU

10/12/2024

09:03:25 AM

RELAÇÃO DE LICENÇAS - Período de 01 Dezembro 2024

Matrícula	Servidor	Período	Ocorrências	Vínculo	Ccusto	Valor
435115	ALINE VANESSA SANTOS LIMA	16/10/2024 à 13/04/2025	180 dias - CID:O60	Cargo em Comissao	Secretaria Municipal da Saúde	R\$ 2974.90
435645	DAYANE DOS SANTOS SILVA	04/12/2024 à 01/06/2025	180 dias - CID:Z34	P. Serviço/ ContTemporario	Secretaria Municipal da Saúde	R\$ 4166.65
434516	FRANCIELLE SANTOS TRINDADE	04/09/2024 à 13/02/2025	163 dias - CID:O80	P. Serviço/ ContTemporario	Secretaria Municipal da Saúde	R\$ 4912.14
434561	JAMILE ALMEIDA DOS SANTOS	08/09/2024 à 06/03/2025	180 dias - CID:Z34	P. Serviço/ ContTemporario	Secretaria Municipal da Saúde	R\$ 1694.40
436726	JULIA RAQUEL SIQUEIRA FERRO	01/11/2024 à 24/04/2025	175 dias - CID:O82	P. Serviço/ ContTemporario	Secretaria Municipal da Saúde	R\$ 1504.53
436272	JULIANA SANTANA DE OLIVEIRA	04/11/2024 à 02/05/2025	180 dias - CID:O82	P. Serviço/ ContTemporario	Secretaria Municipal da Saúde	R\$ 4912.14
439130	KARINE HEMILIENE ANDRADE SANTOS	09/09/2024 à 07/03/2025	180 dias - CID:O83.9	P. Serviço/ ContTemporario	Secretaria Municipal da Educação - Básica FUNDEB	R\$ 2391.81
434289	KAROLINE DANTAS BATISTA	08/09/2024 à 06/03/2025	180 dias - CID:O83.9	Cargo em Comissao	Secretaria Municipal da Saúde	R\$ 2323.04
437990	LAISA DIAS SANTOS	11/11/2024 à 09/05/2025	180 dias - CID:Z54.0	P. Serviço/ ContTemporario	Secretaria Municipal da Educação - Básica FUNDEB	R\$ 3189.08
436247	MARIA ADEMILDA DA CONCEICAO SILVA	10/10/2024 à 07/04/2025	180 dias - CID:Z34	P. Serviço/ ContTemporario	Secretaria Municipal da Saúde	R\$ 5173.29
750519	MARIA ALICE MENEZES FREITAS	10/11/2024 à 08/05/2025	180 dias - CID:O60	Cargo em Comissao	Fundat - Fundação Municipal de Formação para o Trabalho	R\$ 1284.06
425615	MARIANA ARAUJO CABRAL DE ALMEIDA	16/10/2024 à 13/04/2025	180 dias - CID:Z34	Cargo em Comissao	Secretaria Municipal da Saúde	R\$ 4508.37
431282	MILENA COSTA GOIS	11/09/2024 à 19/02/2025	162 dias - CID:O82	Cargo em Comissao	Controladoria Geral do Municipio	R\$ 2893.78
436134	PAULA MARIA LIMA CARVALHO	23/09/2024 à 19/03/2025	178 dias - CID:O82	P. Serviço/ ContTemporario	Secretaria Municipal da Saúde	R\$ 1512.47
435235	RAFAELA KAROLINA VIANA NUNES	18/09/2024 à 16/03/2025	180 dias - CID:O60	P. Serviço/ ContTemporario	Secretaria Municipal da Saúde	R\$ 2574.38
436957	RAFAELA KAROLINA VIANA NUNES	18/09/2024 à 16/03/2025	180 dias - CID:O60	P. Serviço/ ContTemporario	Secretaria Municipal da Saúde	R\$ 2514.51



13.28.780/0001-00

Gestão de Recursos Humanos
Secretaria Municipal do Planejamento, Orçamento e Gestão
Pagamento do INSS -01/12/2024

09:04:10

1

10/12/2024

INSS Geral	
Empregado	R\$ 1.522.439,40
Empregador	R\$ 3.599.766,11
Maternidade/Sal.Familia	R\$ 51.402,17
Restituição de INSS	R\$ 0,00
Total	R\$ 5.070.803,34

Saúde	
Empregado	R\$ 529.731,29
Empregador	R\$ 1.242.899,40
Total	R\$ 1.772.630,69

Educação	
Empregado	R\$ 71.978,88
Empregador	R\$ 176.993,16
Total	R\$ 248.972,04

Educação Básica	
Empregado	R\$ 482.211,84
Empregador	R\$ 1.077.310,94
Total	R\$ 1.559.522,78

Demais Secretarias - ADM	
Empregado	R\$ 438.517,39
Empregador	R\$ 1.051.160,43
Total	R\$ 1.489.677,82



BASE DE CÁLCULO INSS MENSAL ADM. INDIRETA - COMPETÊNCIA DEZEMBRO 2024
FONTE: SEPLG

CUSTO	BASE DE CALCULO	CONTRIBUIÇÕES				VALORES A DEDUZIR				TOTAL RECOLHER	VALOR DO REPASSE NO SISTEMA CONTABILIS	CONTA MOVIMENTO	
		VALOR EMPREGADO 20%	GILRAT 2,4812	INSS RETIDO	TOTAL	Sal. Família	Sal. Maternidade	Rest. INSS	TOTAL			DÉBITO C/C	
		EMPRESA + CLT	(A)	(B)	(C)	(D) = (A+B+C)	(E)	(F)	(G)				
AJUPREV- ARACAJU PREVIDENCIA	62.128,78	12.425,76	1.541,54	5.170,73	19.138,03	0,00	0,00	0,00	0,00	19.138,03	19.138,03	006.00000326.4	
EMSURB -EMPRESA MUNICIPAL DE SERVIÇOS URBANOS	1.998.709,60	419.729,02	0,00	178.227,15	597.956,17	434,28	0,00	0,00	434,28	597.521,89	597.521,89	006.00000326.4	
FUNCAJU - FUNDAÇÃO CULTURAL CIDADE DE ARACAJU	245.639,13	51.584,22	0,00	22.317,37	73.901,59	248,16	0,00	0,00	248,16	73.653,43	73.653,43	006.00000326.4	
FUNDAT - FUNDAÇÃO MUN. FORMAÇÃO TRABALHO	249.670,22	52.430,75	0,00	21.187,66	73.618,41	682,44	1.284,06	0,00	1.966,50	71.651,91	71.651,91	006.00000326.4	
SMTT - ADMINISTRATIVO	115.212,09	24.194,54	0,00	10.327,63	34.522,17	186,12	0,00	0,00	186,12	34.336,05	34.336,05	006.00000326.4	
SMTT DPS/DTP/DT - OPERACIONAL	81.429,89	17.100,28	0,00	7.194,59	24.294,87	0,00	0,00	0,00	0,00	24.294,87	24.294,87	006.00000326.4	
SEMFAS - CONSELHO TUTELARES	131.600,00	26.320,00	3.265,26	14.476,00	44.061,26	0,00	0,00	0,00	0,00	44.061,26	44.061,26	006.00000326.4	
CONSÓRCIO DE TRANSPORTE INTERMUNICIPAL CTM	49.773,71	9.954,74	1.234,99	5.326,50	16.516,23	0,00	0,00	0,00	0,00	16.516,23	16.516,23	006.00000326.4	
TOTAL	2.934.163,42	613.739,31	6.041,79	264.227,63	884.008,73	1.551,00	1.284,06	0,00	2.835,06	881.173,67	881.173,67	DATA DEBITO	20/11

FONTE: SEPLG / SEMFAZ / COGEOF EMISSÃO 25/11/24 16h57

OBS: Nas Obrigações Patronais, deverá ser feita as deduções do Salário Família, Salário Maternidade e Rest. INSS, ou seja o pedido de repasse deve ser feito pelo valor líquido

Assinado por 1 pessoa: ANTONIO SILVA ROCHA
Para verificar a validade das assinaturas, acesse <https://aracaju.1doc.com.br/verificacao/0381-71D6-54BD-F8EB> e informe o código 0381-71D6-54BD-F8EB





13.28.780/0001-00

Gestão de Recursos Humanos
Secretaria Municipal do Planejamento, Orçamento e Gestão
Base de Cálculo INSS -01/12/2024 - Mensal

13:27:21

1

12/12/2024

Ccusto	Base Adm	Base Calc CT	Base Calc Emp CT	Valor Emp	GI/Rat (2,4812%)	INSS Retido	Sal. Família (105,156)	Maternidade	Rest. INSS
Ajuprev - Aracaju Previdencia	R\$ 62.128,78	R\$ 0,00	R\$ 62.128,78	R\$ 12.425,76	R\$ 1.541,54	R\$ 5.170,73	R\$ 0,00	R\$ 0,00	R\$ 0,00
Total Diretas	R\$ 62.128,78	R\$ 0,00	R\$ 62.128,78	R\$ 12.425,76	R\$ 1.541,54	R\$ 5.170,73	R\$ 0,00	R\$ 0,00	R\$ 0,00
Total Diretas Vinculadas	R\$ 0,00	R\$ 0,00	R\$ 0,00	R\$ 0,00	R\$ 0,00	R\$ 0,00	R\$ 0,00	R\$ 0,00	R\$ 0,00
Total	R\$ 62.128,78	R\$ 0,00	R\$ 62.128,78	R\$ 12.425,76	R\$ 1.541,54	R\$ 5.170,73	R\$ 0,00	R\$ 0,00	R\$ 0,00



13.28.780/0001-00

Gestão de Recursos Humanos
Secretaria Municipal do Planejamento, Orçamento e Gestão
Base de Cálculo INSS -01/12/2024- Mensal

13:27:48

1

12/12/2024

Ccusto	Base Adm Direta	Base Calc CT	Base Calc Emp CT	Valor Emp	INSS Retido	Sal. Família(105,156)	Maternidade	Rest. INSS
Empresa Municipal de Serviços Urbanos -	R\$ 1.998.709,60	R\$ 0,00	R\$ 1.998.709,60	R\$ 419.729,02	R\$ 178.277,15	R\$ 434,28	R\$ 0,00	R\$ 0,00
Total Diretas	R\$ 1.998.709,60	R\$ 0,00	R\$ 1.998.709,60	R\$ 419.729,02	R\$ 178.277,15	R\$ 434,28	R\$ 0,00	R\$ 0,00
Total Diretas Vinculadas	R\$ 0,00	R\$ 0,00	R\$ 0,00	R\$ 0,00	R\$ 0,00	R\$ 0,00	R\$ 0,00	R\$ 0,00
Total	R\$ 1.998.709,60	R\$ 0,00	R\$ 1.998.709,60	R\$ 419.729,02	R\$ 178.277,15	R\$ 434,28	R\$ 0,00	R\$ 0,00
Rat	R\$ 119.922,58		Outras Entidades	R\$ 117.724,00				



13.28.780/0001-00

Gestão de Recursos Humanos
Secretaria Municipal do Planejamento, Orçamento e Gestão
Base de Cálculo INSS -01/12/2024- Mensal

13:28:16

1

12/12/2024

Ccusto	Base Adm Direta	Base Calc CT	Base Calc Emp CT	Valor Emp	INSS Retido	Sal. Família(105,156)	Maternidade	Rest. INSS
Funcaju - Fundação Cultural Cidade de Aracaju	R\$ 245.639,13	R\$ 0,00	R\$ 245.639,13	R\$ 51.584,22	R\$ 22.318,37	R\$ 248,16	R\$ 0,00	R\$ 0,00
Total Diretas	R\$ 245.639,13	R\$ 0,00	R\$ 245.639,13	R\$ 51.584,22	R\$ 22.318,37	R\$ 248,16	R\$ 0,00	R\$ 0,00
Total Diretas Vinculadas	R\$ 0,00	R\$ 0,00	R\$ 0,00	R\$ 0,00	R\$ 0,00	R\$ 0,00	R\$ 0,00	R\$ 0,00
Total	R\$ 245.639,13	R\$ 0,00	R\$ 245.639,13	R\$ 51.584,22	R\$ 22.318,37	R\$ 248,16	R\$ 0,00	R\$ 0,00



13.28.780/0001-00

Gestão de Recursos Humanos
Secretaria Municipal do Planejamento, Orçamento e Gestão
Base de Cálculo INSS -01/12/2024- Mensal

13:28:41

1

12/12/2024

Ccusto	Base Adm Direta	Base Calc CT	Base Calc Emp CT	Valor Emp	INSS Retido	Sal. Família(105,156)	Maternidade	Rest. INSS
Fundat - Fundação Municipal de Formação para	R\$ 249.670,22	R\$ 0,00	R\$ 249.670,22	R\$ 52.430,75	R\$ 21.187,66	R\$ 682,44	R\$ 1.284,06	R\$ 0,00
Total Diretas	R\$ 249.670,22	R\$ 0,00	R\$ 249.670,22	R\$ 52.430,75	R\$ 21.187,66	R\$ 682,44	R\$ 1.284,06	R\$ 0,00
Total Diretas Vinculadas	R\$ 0,00	R\$ 0,00	R\$ 0,00	R\$ 0,00	R\$ 0,00	R\$ 0,00	R\$ 0,00	R\$ 0,00
Total	R\$ 249.670,22	R\$ 0,00	R\$ 249.670,22	R\$ 52.430,75	R\$ 21.187,66	R\$ 682,44	R\$ 1.284,06	R\$ 0,00



13.28.780/0001-00

Gestão de Recursos Humanos
Secretaria Municipal do Planejamento, Orçamento e Gestão
Base de Cálculo INSS -01/12/2024- Mensal

13:29:13

1

12/12/2024

Ccusto	Base Adm Direta	Base Calc CT	Base Calc Emp CT	Valor Emp	INSS Retido	Sal. Família(105,156)	Maternidade	Rest. INSS
SMTT- Administrativo	R\$ 115.212,09	R\$ 0,00	R\$ 115.212,09	R\$ 24.194,54	R\$ 10.327,63	R\$ 186,12	R\$ 0,00	R\$ 0,00
Total Diretas	R\$ 115.212,09	R\$ 0,00	R\$ 115.212,09	R\$ 24.194,54	R\$ 10.327,63	R\$ 186,12	R\$ 0,00	R\$ 0,00
Total Diretas Vinculadas	R\$ 0,00	R\$ 0,00	R\$ 0,00	R\$ 0,00	R\$ 0,00	R\$ 0,00	R\$ 0,00	R\$ 0,00
Total	R\$ 115.212,09	R\$ 0,00	R\$ 115.212,09	R\$ 24.194,54	R\$ 10.327,63	R\$ 186,12	R\$ 0,00	R\$ 0,00



13.28.780/0001-00

Gestão de Recursos Humanos
Secretaria Municipal do Planejamento, Orçamento e Gestão
Base de Cálculo INSS -01/12/2024- Mensal

13:29:35

1

12/12/2024

Ccusto	Base Adm Direta	Base Calc CT	Base Calc Emp CT	Valor Emp	INSS Retido	Sal. Família(105,156)	Maternidade	Rest. INSS
SMTT- DPS/DTP/DT- Operacional	R\$ 81.429,89	R\$ 0,00	R\$ 81.429,89	R\$ 17.100,28	R\$ 7.194,59	R\$ 0,00	R\$ 0,00	R\$ 0,00
Total Diretas	R\$ 81.429,89	R\$ 0,00	R\$ 81.429,89	R\$ 17.100,28	R\$ 7.194,59	R\$ 0,00	R\$ 0,00	R\$ 0,00
Total Diretas Vinculadas	R\$ 0,00	R\$ 0,00	R\$ 0,00	R\$ 0,00	R\$ 0,00	R\$ 0,00	R\$ 0,00	R\$ 0,00
Total	R\$ 81.429,89	R\$ 0,00	R\$ 81.429,89	R\$ 17.100,28	R\$ 7.194,59	R\$ 0,00	R\$ 0,00	R\$ 0,00



13.28.780/0001-00

Gestão de Recursos Humanos
Secretaria Municipal do Planejamento, Orçamento e Gestão
Base de Cálculo INSS -01/12/2024 - Mensal

13:26:45

1

12/12/2024

Ccusto	Base Adm	Base Calc CT	Base Calc Emp CT	Valor Emp	GIRat (2,4812%)	INSS Retido	Sal. Família (105,156)	Maternidade	Rest. INSS
Secretaria Municipal da Família e da Assist.	R\$ 131.600,00	R\$ 0,00	R\$ 131.600,00	R\$ 26.320,00	R\$ 3.265,26	R\$ 14.476,00	R\$ 0,00	R\$ 0,00	R\$ 0,00
Total Diretas	R\$ 131.600,00	R\$ 0,00	R\$ 131.600,00	R\$ 26.320,00	R\$ 3.265,26	R\$ 14.476,00	R\$ 0,00	R\$ 0,00	R\$ 0,00
Total Diretas Vinculadas	R\$ 0,00	R\$ 0,00	R\$ 0,00	R\$ 0,00	R\$ 0,00	R\$ 0,00	R\$ 0,00	R\$ 0,00	R\$ 0,00
Total	R\$ 131.600,00	R\$ 0,00	R\$ 131.600,00	R\$ 26.320,00	R\$ 3.265,26	R\$ 14.476,00	R\$ 0,00	R\$ 0,00	R\$ 0,00



13.28.780/0001-00

Gestão de Recursos Humanos
Secretaria Municipal do Planejamento, Orçamento e Gestão
Base de Cálculo INSS -01/12/2024 - Mensal

13:30:31

1

12/12/2024

Ccusto	Base Adm	Base Calc CT	Base Calc Emp CT	Valor Emp	GIRat (2,4812%)	INSS Retido	Sal. Família (105,156)	Maternidade	Rest. INSS
Consórcio de Transporte Intermunicipal-CTM	R\$ 49.773,71	R\$ 0,00	R\$ 49.773,71	R\$ 9.954,74	R\$ 1.234,99	R\$ 3.526,50	R\$ 0,00	R\$ 0,00	R\$ 0,00
Total Diretas	R\$ 49.773,71	R\$ 0,00	R\$ 49.773,71	R\$ 9.954,74	R\$ 1.234,99	R\$ 3.526,50	R\$ 0,00	R\$ 0,00	R\$ 0,00
Total Diretas Vinculadas	R\$ 0,00	R\$ 0,00	R\$ 0,00	R\$ 0,00	R\$ 0,00	R\$ 0,00	R\$ 0,00	R\$ 0,00	R\$ 0,00
Total	R\$ 49.773,71	R\$ 0,00	R\$ 49.773,71	R\$ 9.954,74	R\$ 1.234,99	R\$ 3.526,50	R\$ 0,00	R\$ 0,00	R\$ 0,00



ESTADO DE SERGIPE

PREFEITURA MUNICIPAL DE ARACAJU

Secretaria Municipal da Fazenda**DEMONSTRATIVO PREVIDENCIA COMPLEMENTAR - DEZEMBRO/2024****PREVIDENCIA COMPLEMENTAR LEI Nº 5.486/2022****DEMONSTRATIVO BBPREV - CONTRIBUIÇÃO PREVIDENCIÁRIA COMPLEMENTAR - DEZEMBRO/2024**

ÓRGÃO	Qtd. Serv. (1)	Consignada Verba 740 (R\$) (2)	Patronal Verba 918 (R\$) (3)	Total 2+3 (4)
1 - Prefeitura Municipal de Aracaju				
6 - Secretaria Municipal da Fazenda	6	3.586,23	3.586,23	7.172,46
TOTAL	6	3.586,23	3.586,23	7.172,46

RELATÓRIO BBPREV - CONTRIBUIÇÃO PREVIDENCIÁRIA COMPLEMENTAR - DEZEMBRO/2024

NOME	MAT	REFERENCIA	Consignada VALOR (740)	Patronal VALOR (918)	TOTAL
LUCAS SIMON FULBER	436495	01/12/2024	750,63	750,63	1.501,26
ISABELA DE GOUVEA SCHETINE	436496	01/12/2024	750,63	750,63	1.501,26
FERNADNO EMILIO D RIOS DE SEIXAS	438982	01/12/2024	444,78	444,78	889,56
CHRISTIAN NEVES BARRETO LINS	436620	01/12/2024	750,63	750,63	1.501,26
PAULO HERINQUE ASSIS SAMPAIO	438823	01/12/2024	444,78	444,78	889,56
ARTUR DE MELO CARDOSO	438645	01/12/2024	444,78	444,78	889,56
TOTAL			3.586,23	3.586,23	7.172,46

FONTE: SEPLOG

EMIÇÃO:25/11/2024 16H57



ESTADO DE SERGIPE
PREFEITURA MUNICIPAL DE ARACAJU
Secretaria Municipal da Fazenda

DEMONSTRATIVO DO IPESAÚDE POR SECRETARIA RELATIVO AO MÊS DE DEZEMBRO/2024

FONTE: SEPLOG

	IPESaúde - SE Dependentes	IPESaúde - SE Titular	IPESaúde Dependente- Desc. Anterior	IPESaúde Dependente- REQUISITADO	IPESaúde Titular - Desc. Anterior	Patronal - IPESAÚDE	Restituição IPESaúde	Total
Ajuprev - Aracaju Previdencia	0,00	481,70	0,00	0,00	0,00	336,38	0,00	818,08
Ajuprev - Inativos Concursados - Diversos	167,95	265,18	0,00	0,00	0,00	265,18	0,00	698,31
Ajuprev - Inativos Concursados - Magistério	729,57	1.824,76	0,00	0,00	0,00	1.824,76	0,00	4.379,09
Ajuprev - Inativos Concursados - Saúde	7.208,88	13.980,34	0,00	0,00	0,00	13.980,34	0,00	35.169,56
Ajuprev - Inativos Câmara - Funcionários	15.557,15	33.323,92	141,17	0,00	344,00	33.323,92	2.692,83	79.997,33
Ajuprev - Pensão Falecimento Conc - Diversos	344,92	308,87	0,00	0,00	0,00	308,87	0,00	962,66
Ajuprev - Pensão Falecimento Conc - Magistério	267,54	224,15	0,00	0,00	0,00	224,15	0,00	715,84
Ajuprev - Pensão Falecimento Conc - Saúde	1.010,07	1.457,17	0,00	0,00	0,00	1.457,17	0,00	3.924,41
Ajuprev - Pensões por Falecimento Câmara	691,94	1.372,45	0,00	0,00	0,00	1.372,45	0,00	3.436,84
Ajuprev - Pensões por Falecimento Câmara - Vereadores	0,00	291,39	0,00	0,00	0,00	291,39	0,00	582,78
Controladoria Geral do Município	473,74	1.909,58	0,00	0,00	0,00	224,15	0,00	2.607,47
Empresa Municipal de Serviços Urbanos - Pessoal a Disp.	5.692,25	10.007,71	0,00	0,00	0,00	10.007,71	0,00	25.707,67
Empresa Municipal de Serviços Urbanos - EMSURB	11.458,37	27.909,69	0,00	0,00	0,00	14.790,64	0,00	54.158,70
Empresa Municipal de Urbanização - Pessoal a Disp.	7.079,01	7.298,97	0,00	0,00	0,00	7.298,97	0,00	21.676,95
Funcaju - Fundação Cultural Cidade de Aracaju	1.105,93	4.528,09	0,00	0,00	0,00	894,44	0,00	6.528,46
Fundat - Fundação Municipal de Formação para o Trabalho	671,32	2.372,78	0,00	0,00	0,00	0,00	0,00	3.044,10



ESTADO DE SERGIPE
PREFEITURA MUNICIPAL DE ARACAJU
Secretaria Municipal da Fazenda

DEMONSTRATIVO DO IPESAÚDE POR SECRETARIA RELATIVO AO MÊS DE DEZEMBRO/2024

FONTES: SEPLOG

	IPESAÚDE - SE Dependentes	IPESAÚDE - SE Titular	IPESAÚDE Dependente- Desc. Anterior	IPESAÚDE Dependente- REQUISITADO	IPESAÚDE Titular - Desc. Anterior	Patronal - IPESAÚDE	Restituição IPESAÚDE	Total
Fundação Cultural Cidade de Aracaju - Pessoal a Disp.	0,00	201,05	0,00	0,00	0,00	201,05	0,00	402,10
Fundação Municipal de Formação para o Trabalho - Pessoal a Disp.	289,34	976,22	0,00	0,00	0,00	976,22	0,00	2.241,78
Gabinete do Prefeito	434,66	467,06	0,00	0,00	0,00	132,51	0,00	1.034,23
Guarda Municipal de Aracaju	78.999,68	73.160,86	0,00	0,00	0,00	72.578,08	0,00	224.738,62
PMA/Ajuprev-Inativos-Diversos	157.708,26	264.597,90	0,00	0,00	0,00	264.597,90	0,00	686.904,06
PMA/Ajuprev-Inativos-Magistério	61.839,23	136.476,27	0,00	0,00	0,00	136.476,27	0,00	334.791,77
PMA/Ajuprev-Inativos-Saúde	12.108,28	28.516,10	0,00	0,00	0,00	28.516,10	0,00	69.140,48
PMA/Ajuprev-Inativos-Smitt	3.810,20	4.947,30	0,00	0,00	0,00	4.947,30	0,00	13.704,80
PMA/Ajuprev-Pensão por Falecimento-Diversos	8.994,31	33.466,51	0,00	0,00	0,00	33.466,51	0,00	75.927,33
PMA/Ajuprev-Pensão por Falecimento-Magistério	2.128,00	5.336,52	96,88	0,00	194,26	5.336,52	0,00	13.092,18
PMA/Ajuprev-Pensão por Falecimento-SMTT	582,78	320,13	0,00	0,00	0,00	320,13	0,00	1.223,04
PMA/Ajuprev-Pensão por Falecimento-Saúde	440,74	2.687,75	0,00	0,00	0,00	2.687,75	0,00	5.816,24
Procuradoria Geral do Município	653,17	5.276,37	0,00	0,00	0,00	2.328,10	0,00	8.257,64
SMTT- Administrativo	1.245,64	4.016,02	0,00	0,00	0,00	1.922,54	0,00	7.184,20
SMTT- DPS/DTP/DT- Operacional	35.577,87	35.057,95	0,00	0,00	0,00	34.213,81	0,00	104.849,63
Secretaria Municipal da Articulação Política e Relações Institucionais	0,00	448,29	0,00	0,00	0,00	0,00	0,00	448,29
Secretaria Municipal da Comunicação Social	1.165,20	2.026,29	0,00	0,00	0,00	515,59	0,00	3.707,08
Secretaria Municipal da Defesa Social e da Cidadania	926,48	2.851,93	0,00	0,00	0,00	224,15	0,00	4.002,56
Secretaria Municipal da Educação - Adm Geral	11.269,27	17.517,70	0,00	0,00	0,00	17.517,70	0,00	46.304,67
Secretaria Municipal da Educação - Básica FUNDEB	114.754,23	170.860,27	61,94	0,00	0,00	143.944,08	0,00	429.620,52
Secretaria Municipal da Educação - MDE	6.427,40	16.389,10	0,00	137,52	0,00	9.950,61	0,00	32.904,63



DEMONSTRATIVO DO IPESAÚDE POR SECRETARIA RELATIVO AO MÊS DE DEZEMBRO/2024

FONTE: SEPLOG

	IPESAÚDE - SE Dependentes	IPESAÚDE - SE Titular	IPESAÚDE Dependente- Desc. Anterior	IPESAÚDE Dependente- REQUISITADO	IPESAÚDE Titular - Desc. Anterior	Patronal - IPESAÚDE	Restituição IPESAÚDE	Total
Secretaria Municipal da Família e da Assist. Social - Conselhos Tutelares	562,96	585,50	0,00	0,00	0,00	0,00	0,00	1.148,46
Secretaria Municipal da Família e da Assistência Social	34.072,04	47.181,88	0,00	0,00	0,00	37.627,43	0,00	118.881,35
Secretaria Municipal da Fazenda	2.301,37	7.575,52	0,00	0,00	0,00	2.613,78	0,00	12.490,67
Secretaria Municipal da Infraestrutura	391,20	1.477,51	0,00	0,00	0,00	0,00	0,00	1.868,71
Secretaria Municipal da Juventude e do Esporte	1.484,13	2.590,50	0,00	0,00	0,00	543,03	0,00	4.617,66
Secretaria Municipal da Saúde	201.797,35	250.776,24	0,00	36,08	0,00	227.835,98	0,00	680.445,65
Secretaria Municipal da Saúde - Adm Geral	6.488,72	7.469,47	0,00	0,00	0,00	7.469,47	0,00	21.427,66
Secretaria Municipal de Governo	658,19	3.259,62	116,26	0,00	0,00	423,06	0,00	4.457,13
Secretaria Municipal do Meio Ambiente	5.834,56	8.924,83	0,00	0,00	0,00	7.764,47	0,00	22.523,86
Secretaria Municipal do Planejamento Orçamento e Gestão	3.262,50	7.946,46	0,00	0,00	89,41	3.460,62	0,00	14.758,99
Secretaria Municipal do Turismo	440,79	1.753,85	0,00	0,00	0,00	0,00	0,00	2.194,64
Total	809.107,19	1.252.695,72	416,25	173,60	627,67	1.135.191,28	2.692,83	3.195.518,88



ESTADO DE SERGIPE
PREFEITURA MUNICIPAL DE ARACAJU
Secretaria Municipal da Fazenda

DEMONSTRATIVO DO FINANPREVI, IPREM, FUNPRE-RC E FUNPREV-BA POR SECRETARIA REALTIVO AO MÊS DE DEZEMBRO/2024
FONTE: SEPLOG

CONTRIBUIÇÃO SERVIDORES - ADM. DIRETA	511 - RPPS/Finanprev	Inst. Prev. Munic./SP- IPREM	FUNPREV-RC	FUNPREV-BA	IPREV-SE	Total
Controladoria Geral do Município	361,60	0,00	0,00	0,00	0,00	361,60
Procuradoria Geral do Município	1.059,15	0,00	0,00	0,00	0,00	1.059,15
Secretaria Municipal da Defesa Social e da Cidadania	0,00	1.410,14	0,00	0,00	0,00	1.410,14
Secretaria Municipal da Educação - MDE	8.064,23	851,06	303,39	0,00	0,00	9.218,68
Secretaria Municipal da Fazenda	740,81	0,00	0,00	267,29	0,00	1.008,10
Secretaria Municipal da Saúde	2.677,08	0,00	0,00	0,00	517,31	3.194,39
Secretaria Municipal de Governo	2.376,84	0,00	0,00	0,00	0,00	2.376,84
TOTAL	15.279,71	2.261,20	303,39	267,29	517,31	18.628,90

CONTRIBUIÇÃO SERVIDORES - ADM. INDIRETA	511 - RPPS/Finanprev	Total
Empresa Municipal de Serviços Urbanos - EMSURB	1.483,06	1.483,06
Funcaju - Fundação Cultural Cidade de Aracaju	1.553,14	1.553,14
SMTT- Administrativo	988,29	988,29
TOTAL	4.024,49	4.024,49

TOTAL GERAL SERVIDORES	511 - RPPS/Finanprev	Inst. Prev. Munic./SP- IPREM	FUNPREV-RC	FUNPREV-BA	IPREV-SE	Total
TOTAL	19.304,20	2.261,20	303,39	267,29	517,31	22.653,39



ESTADO DE SERGIPE
PREFEITURA MUNICIPAL DE ARACAJU
Secretaria Municipal da Fazenda

DEMONSTRATIVO DO FINANPREVI, IPREM, FUNPRE-RC E FUNPREV-BA POR SECRETARIA REALTIVO AO MÊS DE DEZEMBRO/2024
FONTE: SEPLOG

CONTRIBUIÇÃO PATRONAL - ADM. DIRETA	511 - RPPS/Finanprev	Inst. Prev. Munic./SP-IPREM	FUNPREV-RC	FUNPREV-BA	IPREV-SE	Total
Controladoria Geral do Município	723,20	0,00	0,00	0,00	0,00	723,20
Procuradoria Geral do Município	2.118,30	0,00	0,00	0,00	0,00	2.118,30
Secretaria Municipal da Defesa Social e da	0,00	2.820,28	0,00	0,00	0,00	2.820,28
Secretaria Municipal da Educação - MDE	16.128,46	1.702,12	390,07	0,00	0,00	18.220,65
Secretaria Municipal da Fazenda	1.481,62	0,00	0,00	458,21	0,00	1.939,83
Secretaria Municipal da Saúde	5.354,16	0,00	0,00	0,00	1.034,62	6.388,78
Secretaria Municipal de Governo	4.753,68	0,00	0,00	0,00	0,00	4.753,68
TOTAL	30.559,42	4.522,40	390,07	458,21	1.034,62	36.964,72

CONTRIBUIÇÃO PATRONAL - ADM. INDIRETA	511 - RPPS/Finanprev	Total
Empresa Municipal de Serviços Urbanos -	2.966,12	2.966,12
Funcaju - Fundação Cultural Cidade de	3.106,28	3.106,28
SMTT- Administrativo	1.976,58	1.976,58
TOTAL	8.048,98	8.048,98

TOTAL GERAL PATRONAL	511 - RPPS/Finanprev	Inst. Prev. Munic./SP-IPREM	FUNPREV-RC	FUNPREV-BA	IPREV-SE	Total
TOTAL	38.608,40	4.522,40	390,07	458,21	1.034,62	45.013,71

EMISSÃO:25/11/2024 16H57



PREFEITURA MUNICIPAL DE ARACAJU
SECRETARIA MUNICIPAL DO PLANEJAMENTO, ORÇAMENTO E GESTÃO
RELAÇÃO DE COSIGNATÁRIOS CONSOLIDADO DEZEMBRO 2024

Gestão de Recursos Humanos					
Secretaria Municipal do Planejamento, Orçamento e Gestão					13.28.780/0001-00
Relação de Consignatários - 01/12/2024					
Cod.	Conta	Valor	QTD	TOTAL QTD X R\$	Valor a pagar
747	ASIMUSEP-SE – Mensalidade	423,60	6	18,00	405,60
746	ASIMUSEP-SE – Plano Odontologico	83,22	1	3,00	80,22
725	Banco Industrial do Brasil S/A	10.486,62	60	180,00	10.306,62
745	CLIN Plano Odonto digital	828,80	18	54,00	774,80
717	COMPREV Emprestimo	9.371,93	43	129,00	9.242,93
716	COMPREV Previdência	990,26	35	105,00	885,26
550	Contribuição Sbfp	24.052,00	1186	3.558,00	20.494,00
582	Contribuição Soc. Assist. C. S. Publico	30,00	3	9,00	21,00
687	Dental Master	284,45	4	12,00	272,45
709	Empréstimo Banco Daycoval S.A.	147.327,57	578	1.734,00	145.593,57
570	Emprestimo Banco do Brasil	502.345,99	444	1.332,00	501.013,99
674	Emprestimo Banco Panamericano	1.022,17	6	18,00	1.004,17
732	Emprestimo Banco Safra S/A	18.097,22	75	225,00	17.872,22
661	Emprestimo Banese	1.244.587,55	1686	5.058,00	1.239.529,55
701	Empréstimo Bradesco S.A.	44.516,35	54	162,00	44.354,35
569	Emprestimo Caixa Econômica	3.074.615,94	3640	10.920,00	3.063.695,94
573	Emprestimo Capemisa	19.205,81	82	246,00	18.959,81
737	Emprestimo Comprefin S/A	661,07	12	36,00	625,07
749	Emprestimo Digio/Bradesco	5.245,10	38	114,00	5.131,10
728	Emprestimo Itau consignado S/A	7.757,23	46	138,00	7.619,23
711	Emprestimo Santander S/A	293.120,28	843	2.529,00	290.591,28
574	Emprestimo SBFP	258.129,53	605	1.815,00	256.314,53
730	Emprestimo SICCOB	1.979,94	4	12,00	1.967,94
731	Emprestimo SICREDI	16.316,20	21	63,00	16.253,20
672	J.A.R. Assistência Odontológica	743,56	10	30,00	713,56
712	Mensalidade Equatorial Previdência	44,20	1	3,00	41,20
668	OdontoPrev	227,00	5	15,00	212,00
677	Oral Santa Helena	12.626,39	158	474,00	12.152,39
544	Peculio Capemisa I	75.165,79	367	1.101,00	74.064,79
726	Prevident Assist. Odontológica Ltda	254,40	4	12,00	242,40
663	Servdonto	21.020,36	259	777,00	20.243,36
591	Sociela - Sociedade	40.652,57	796	2.388,00	38.264,57
700	SONASP - Convênios	13.823,53	32	96,00	13.727,53
699	SONASP - Mensalidade	5.676,00	216	648,00	5.028,00
TOTAL		5.851.712,63	11338	34.014,00	5.817.698,63

FONTE SEPLOG

EMIÇÃO:25/11/2024 16H57





ÓRGÃOS	VALOR R\$	TOTAL
GP	19.520,82	19.520,82
SEGOV	73.016,62	73.016,62
FUNCAJU PESSOAL A DISPOSIÇÃO	4,84	4,84
PGM	318.140,03	318.140,03
CGM	15.050,79	15.050,79
SECOM	21.320,75	21.320,75
SEMFAS	211.261,31	211.261,31
SEMFAS TEMPORARIO	52,86	52,86
SEMFAS CONS. TUTELARES	5.113,14	5.113,14
SEMFAZ	487.579,82	487.579,82
SEJESP	20.650,17	20.650,17
SEMA	34.430,44	34.430,44
SETUR	27.917,56	27.917,56
SEMINFRA	26.864,32	26.864,32
EMSURB PESSOAL A DISPOSIÇÃO	16.147,55	16.147,55
EMURB PESSOAL A DISPOSIÇÃO	31.211,06	31.211,06
SEMDEI	9.736,55	9.736,55
SEMAPI	10.308,18	10.308,18
SEMDEC	32.770,35	32.770,35
SEMDEC GMA	320.103,22	320.103,22
SEPROG	111.837,96	111.837,96
TOTAL ADM DIRETA	1.793.038,34	1.793.038,34
SEMED MDE	294.060,70	294.060,70
SEMED ADM. GERAL	24.476,71	24.476,71
FUNDEB	2.734.200,91	2.734.200,91
FUNDEB TEMPORARIA	332.781,79	332.781,79
TOTAL FOLHA SEMED	3.385.520,11	3.385.520,11
SMS	1.496.936,48	1.496.936,48
SMS ADM. GERAL	10.737,96	10.737,96
SMS TEMPORÁRIA	253.490,14	253.490,14
TOTAL FOLHA SMS	1.761.164,58	1.761.164,58
FUNCAJU	17.924,34	17.924,34
FUNDAT	12.370,40	12.370,40
FUNDAT PESSOAL A DISPOSIÇÃO	3.003,17	3.003,17
EMURB	219.008,06	219.008,06
EMSURB	70.717,38	70.717,38
SMTT- Administrativo	30.216,40	30.216,40
SMTT Operacional	170.850,09	170.850,09
CTM	9.133,97	9.133,97
TOTAL ADM INDIRETA	533.223,81	524.089,84
AJUPREV - ÓRGÃO	10.205,76	10.205,76
PMA/AJUPREV- INATIVOS-DIVERSOS	735.170,73	735.170,73
PMA/AJUPREV- INATIVOS-MAGISTÉRIO	1.459.903,24	1.459.903,24
PMA/AJUPREV- INATIVOS-SAÚDE	255.351,08	255.351,08
PMA/AJUPREV- INATIVOS-SMTT	11.180,12	11.180,12
PMA/AJUPREV- PENSÃO POR FALECIMENTO - DIVERSOS	54.320,13	54.320,13
PMA/AJUPREV- PENSÃO POR FALECIMENTO - MAGISTÉRIO	37.183,31	37.183,31
PMA/AJUPREV- PENSÃO POR FALECIMENTO - SAÚDE	8.883,45	8.883,45
PMA/AJUPREV- PENSÃO POR FALECIMENTO -SMTT	810,23	810,23
AJUPREV- INATIVOS CÂMARA - FUNCIONARIOS	196.202,21	196.202,21
AJUPREV- INATIVOS CÂMARA - VEREADORES	6.881,31	6.881,31
AJUPREV- PENSÕES POR FALECIMENTO CÂMARA	8.019,41	8.019,41
AJUPREV- PENSÕES POR CÂMARA - VEREADORES	9.624,62	9.624,62
PMA/AJUPREV- INATIVOS-DIVERSOS	584,55	584,55
AJUPREV-INATIVOS CONCURSADOS - MAGISTÉRIO	14.467,37	14.467,37
AJUPREV-INATIVOS CONCURSADOS - SAÚDE	81.225,48	81.225,48
AJUPREV-PENSÃO FALECIMENTO CONCURSADOS DIVERSOS	121,89	121,89
AJUPREV-PENSÃO FALECIMENTO CONCURSADOS- MAGISTÉRIO	793,17	3,60
AJUPREV-PENSÃO FALECIMENTO CONCURSADOS- SAÚDE	2.518,14	2.518,14
TOTAL AJUPREVID	2.893.446,20	2.892.656,63
TOTAL GERAL	10.366.393,04	10.356.469,50





13.28.780/0001-00

Gestão de Recursos Humanos
Secretaria Municipal do Planejamento, Orçamento e Gestão
Vale Transporte -01/12/2024

11:13:03

1

13/12/2024

Ccusto	Secretaria	Valor Descontado	Número de Fichas	Valor Fichas	Patronal
9	Controladoria Geral do Município	R\$ 380,91	572	R\$ 2.574,00	R\$ 2.193,09
45	Empresa Municipal de Serviços Urbanos - EMSURB	R\$ 13.677,57	18788	R\$ 84.546,00	R\$ 70.868,43
12	Empresa Municipal de Serviços Urbanos - Pessoal a Disp.	R\$ 4.384,50	3784	R\$ 17.028,00	R\$ 12.643,50
18	Funcaju - Fundação Cultural Cidade de Aracaju	R\$ 1.558,91	1496	R\$ 6.732,00	R\$ 5.173,09
55	Fundat - Fundação Municipal de Formação para o Trabalho	R\$ 2.291,00	4268	R\$ 19.206,00	R\$ 16.915,00
1	Gabinete do Prefeito	R\$ 247,34	176	R\$ 792,00	R\$ 544,66
4	Procuradoria Geral do Município	R\$ 591,01	1144	R\$ 5.148,00	R\$ 4.556,99
23	Secretaria Municipal da Articulação Política e Relações Institucionais	R\$ 72,87	88	R\$ 396,00	R\$ 323,13
10	Secretaria Municipal da Comunicação Social	R\$ 324,95	352	R\$ 1.584,00	R\$ 1.259,05
33	Secretaria Municipal da Defesa Social e da Cidadania	R\$ 558,80	572	R\$ 2.574,00	R\$ 2.015,20
47	Secretaria Municipal da Educação - Adm Geral	R\$ 4.325,46	2376	R\$ 10.692,00	R\$ 6.366,54
22	Secretaria Municipal da Educação - Básica FUNDEB	R\$ 12.057,54	3740	R\$ 16.830,00	R\$ 4.772,46
21	Secretaria Municipal da Educação - MDE	R\$ 2.691,62	4532	R\$ 20.394,00	R\$ 17.702,38
3	Secretaria Municipal da Família e da Assistência Social	R\$ 11.615,83	13420	R\$ 60.390,00	R\$ 48.774,17
6	Secretaria Municipal da Fazenda	R\$ 2.945,48	3740	R\$ 16.830,00	R\$ 13.884,52
34	Secretaria Municipal da Infraestrutura	R\$ 347,26	484	R\$ 2.178,00	R\$ 1.830,74
24	Secretaria Municipal da Juventude e do Esporte	R\$ 276,73	484	R\$ 2.178,00	R\$ 1.901,27
40	Secretaria Municipal da Saúde	R\$ 59.546,45	42768	R\$ 192.456,00	R\$ 132.909,55
46	Secretaria Municipal da Saúde - Adm Geral	R\$ 1.805,40	1144	R\$ 5.148,00	R\$ 3.342,60
2	Secretaria Municipal de Governo	R\$ 1.006,36	1144	R\$ 5.148,00	R\$ 4.141,64
49	Secretaria Municipal do Desenvolvimento Econômico e Inovação	R\$ 57,88	44	R\$ 198,00	R\$ 140,12
36	Secretaria Municipal do Meio Ambiente	R\$ 678,69	616	R\$ 2.772,00	R\$ 2.093,31
11	Secretaria Municipal do Planejamento Orçamento e Gestão	R\$ 2.856,21	4576	R\$ 20.592,00	R\$ 17.735,79
37	Secretaria Municipal do Turismo	R\$ 412,25	924	R\$ 4.158,00	R\$ 3.745,75
TOTAL		R\$ 124.711,02	111232	R\$ 500.544,00	R\$ 375.832,98

EMIÇÃO:25/11/2024 16H57



DEMONSTRATIVO DE PAGAMENTO POR BANCO EMPRÉSTIMOS CONSIGNADOS 2024

MÊS	EMPRÉSTIMO CONSIGNADOS																												TOTAL									
	DTD	CEF	DTD	BB	DTD	CAPEMISA	DTD	SBFP	DTD	BANESE	DTD	PANAMERIC	DTD	BRADESCO	DTD	DAYCOVAL	DTD	SANTANDER	DTD	COMPREV	DTD	COMPREFIN	DTD	BRADESCO FINANCIAMENTO	DTD	ITAU UNIBANCO	DTD	INDUSTRIAL DO BRASIL		DTD	ITÁU	DTD	SICOB	DTD	SICREDI	DTD	SAFRA	DTD
JANEIRO	3.754	2.973.143,31	416	448.644,29	86	19.121,71	618	255.269,95	1.682	1.165.827,24	89	23.966,36	57	44.011,56	513	128.798,25	749	250.015,08	41	9.421,70	3	326,88	30	5.331,22	2	644,30	62	11.060,36	47	7.801,43	4	1.833,00	40	23.072,82	80	19.076,65	8.273	5.382.454,89
FEVEREIRO	3.724	2.966.310,13	412	442.376,47	84	19.145,85	618	258.601,74	1.687	1.175.337,79	84	21.391,48	56	43.335,46	511	128.546,88	745	251.342,40	39	8.362,14	4	516,02	36	5.980,71	2	644,30	62	11.060,36	46	7.743,52	4	1.833,00	40	23.072,82	79	18.967,58	8.233	5.378.233,94
MARÇO	3.717	2.986.156,18	418	446.957,76	573	18.628,66	620	259.698,31	1.686	1.181.396,92	82	20.864,21	56	43.326,42	519	130.453,12	753	254.256,40	41	9.542,78	4	515,76	36	5.980,71	2	644,30	62	11.060,36	46	7.743,52	4	1.979,94	38	22.091,14	79	18.967,58	8.736	5.414.219,36
ABRIL	3.707	2.992.821,44	417	454.113,90	81	18.628,66	628	264.322,33	1.679	1.183.856,83	82	21.021,48	56	44.522,23	529	134.634,40	762	257.819,80	42	9.457,63	4	515,76	37	6.382,71	1	394,30	61	10.639,36	46	7.743,52	4	1.979,94	37	22.793,71	79	18.967,58	8.252	5.444.239,87
MAIO	3.698	3.004.782,44	415	454.120,89	82	18.909,04	634	268.027,28	1.711	1.214.547,89	71	17.029,91	55	42.499,64	540	137.733,35	769	262.924,53	41	7.927,06	4	515,76	38	6.591,37	1	394,30	60	10.583,41	46	7.743,52	4	1.979,94	36	21.893,71	78	18.868,58	8.283	5.490.219,25
JUNHO	3.686	3.005.859,16	416	466.139,31	81	18.538,43	632	269.212,12	1.708	1.224.876,44	64	15.932,23	56	44.669,01	543	138.920,75	774	264.987,04	41	7.760,97	5	555,65	38	6.591,37	1	394,30	60	10.583,41	46	7.743,52	4	1.979,94	37	22.627,96	78	18.873,27	8.270	5.515.211,51
JULHO	3.680	3.007.875,12	422	469.951,13	80	18.519,22	624	266.403,25	1.717	1.232.000,90	48	11.478,61	55	44.471,07	544	139.556,24	776	266.656,44	53	10.443,81	9	951,47	39	6.787,92	1	394,30	61	10.639,36	46	7.743,52	4	1.979,94	38	23.551,27	78	18.873,27	8.275	5.531.277,92
AGOSTO	3.672	3.019.059,54	426	476.110,94	80	18.589,80	614	261.304,32	1.728	1.246.969,32	32	8.267,91	55	44.471,07	551	140.499,01	783	268.250,42	47	10.303,33	9	997,17	38	5.440,51	1	394,30	61	10.639,36	46	7.743,52	4	1.979,94	23	17.291,81	77	18.728,84	8.247	5.551.238,60
SETEMBRO	3.069	3.035.887,74	428	478.073,45	81	19.070,71	610	257.014,95	1.716	1.244.506,88	21	4.493,34	55	44.471,07	561	143.307,54	796	272.017,46	48	10.184,65	8	808,29	37	5.172,21	1	394,30	60	10.486,62	46	7.743,52	4	1.979,94	22	14.865,02	75	18.311,15	7.638	5.563.233,63
OUTUBRO	3.674	3.065.668,77	439	488.053,50	82	19.454,81	605	257.133,36	1.698	1.233.130,21	10	1.695,89	55	44.800,91	564	143.630,88	812	279.882,70	50	11.991,52	11	891,46	37	5.172,21	1	394,30	60	10.486,62	47	7.801,43	4	1.979,94	21	15.338,20	76	18.243,22	8.246	5.600.214,72
NOVEMBRO	3.653	3.075.976,62	441	491.577,66	82	19.205,81	601	256.466,31	1.693	1.239.608,23	8	1.368,79	54	44.496,87	574	144.824,56	825	286.389,98	46	10.716,51	12	661,07	37	5.172,21	1	394,30	60	10.486,62	46	7.757,23	4	1.979,94	21	15.538,20	76	18.243,22	8.234	5.625.218,92
DEZEMBRO	3.640	3.374.615,94	444	302.345,99	82	19.205,81	601	258.129,53	1.686	1.244.587,55	6	1.022,17	54	44.516,35	578	147.327,57	843	293.120,28	43	9.371,93	12	661,07	38	5.245,10	1	394,30	60	10.486,62	46	7.757,23	4	1.979,94	21	16.316,20	75	18.097,22	8.234	5.749.213,70
TOTAL	3.640	36.508.156,39	425	5.418.465,29	123	227.018,51	617	3.131.583,45	1.699	14.586.646,20	50	148.532,38	55	529.591,66	544	1.658.232,55	782	3.207.662,53	44	115.484,03	7	7.916,36	37	69.848,25	1	5.481,60	61	128.212,46	46	93.065,48	4	23.465,40	0	238.452,86	0	224.218,16	8.135	66.522,06

FONTE: PMA/SEFLOG/SEMFAZ/CGOEF

EMIÇÃO: 25/11/2024 16H57

Assinado por 1 pessoa: ANTONIO SILVA ROCHA
Para verificar a validade das assinaturas, acesse <https://aracaju.toc.br/verificacao> ou informe o código 0381-71-D6-54-BD-F8EB





ESTADO DE SERGIPE

PREFEITURA MUNICIPAL DE ARACAJU
RELATÓRIO RESUMIDO DA EXECUÇÃO ORÇAMENTÁRIA
DEMONSTRATIVO DA DESPESA COM PESSOAL EXECUTIVO
ORÇAMENTO FISCAL E DA SEGURIDADE SOCIAL

PERÍODO DE REFERÊNCIA: JAN/2024 A DEZ/2024 - 6º BIMESTRE NOVEMBRO-DEZEMBRO-2024

(LRF, art. 55, inciso I alínea "a")

R\$

Main table showing monthly expenses from January to December 2024, categorized by personnel type (Despesas com Pessoal) and liquidated status. Includes columns for months and total for the last 12 months.

Summary table for 'Despesa Líquida com Pessoal' with columns for months (jan/24 to dez/24) and a total column. Includes sub-totals for various categories.

Summary table for 'Apuração do Cumprimento do Limite Legal' showing 'Receita Corrente Líquida - RCL (IV)', 'Despesa Total com Pessoal - DTP (VIII)', and 'Limite Máximo (IX)' with percentages.

FONTE: Sistema 'Contabilis - Gestão Pública, Unidade Responsável: SEMFAZ/COGEOP/COOC. Emissão: 28/01/2025, às 09:07:45 Assinado Digitalmente

NOTA:

A Lei Complementar (LC) 178/2021 trouxe mudanças importantes nas regras sobre o cálculo da despesa de pessoal e promoveu alterações na Lei de Responsabilidade Fiscal (LRF) 101/2000. A legislação foi publicada no dia 14/01/2021 e para esclarecer as mudanças, a Secretária do Tesouro Nacional do Ministério da Economia (STN/ME) publicou a Nota Informativa nº 4076/2021.





ESTADO DE SERGIPE
PREFEITURA MUNICIPAL DE ARACAJU
RELATÓRIO RESUMIDO DA EXECUÇÃO ORÇAMENTÁRIA
DEMONSTRATIVO DA DESPESA COM PESSOAL LEGISLATIVO
ORÇAMENTO FISCAL E DA SEGURIDADE SOCIAL
PERÍODO DE REFERÊNCIA: JAN/2024 A DEZ/2024 - 6º BIMESTRE NOVEMBRO-DEZEMBRO-2024

(LRF, art. 55, inciso I alínea "a")

RS

DESPESAS COM PESSOAL	DESPESAS EXECUTADAS NOS ÚLTIMOS 12 MESES											TOTAL (ÚLTIMOS 12 MESES) (a)	INSCRIÇÃO EM RESTOS A PAGAR NÃO PROCESSADO (b)	
	LÍQUIDAS													
	jan/24	fev/24	mar/24	abr/24	mai/24	jun/24	jul/24	ago/24	set/24	out/24	nov/24			dez/24
DESPESAS BRUTA COM PESSOAL (I)	4.020.588,01	4.862.054,13	4.777.855,97	4.969.009,81	5.016.734,71	5.013.997,51	4.917.106,07	5.109.705,92	5.122.327,30	4.640.071,62	4.393.121,55	8.139.547,75	60.982.120,35	47.137,51
Pessoal Ativo	4.020.588,01	4.862.054,13	4.777.855,97	4.969.009,81	5.016.734,71	5.013.997,51	4.917.106,07	5.109.705,92	5.122.327,30	4.640.071,62	4.393.121,55	8.139.547,75	60.982.120,35	47.137,51
1 - Vencimentos, Vantagens e Outras Despesas Variáveis	3.308.609,58	3.546.651,85	3.630.813,50	3.718.272,43	3.771.248,88	3.730.729,30	3.640.434,61	3.800.935,11	3.810.703,89	3.250.637,47	3.209.664,22	5.657.799,14	45.076.498,98	47.137,51
31900400 Contratação Por Tempo Determinado	0,00	0,00	0,00	0,00	0,00	0,00	0,00	0,00	0,00	0,00	0,00	0,00	0,00	0,00
31900800 Outros Benefícios Assistenciais	0,00	0,00	0,00	0,00	0,00	0,00	0,00	0,00	0,00	0,00	0,00	0,00	0,00	0,00
31901100 Vencimentos e Vantagens Fixas Pessoal Civil	3.271.593,42	3.364.030,25	3.447.362,76	3.439.277,57	3.497.440,33	3.488.688,31	3.475.361,17	3.630.220,93	3.646.754,49	3.072.519,90	3.116.883,99	5.515.907,02	42.966.040,14	47.137,51
31901600 Outras Despesas Variáveis - Pessoal Civil	0,00	0,00	0,00	0,00	0,00	0,00	0,00	0,00	0,00	0,00	0,00	0,00	0,00	0,00
31904100 Contribuições	0,00	0,00	0,00	0,00	0,00	0,00	0,00	0,00	0,00	0,00	0,00	0,00	0,00	0,00
31904600 Auxílio Alimentação	0,00	0,00	0,00	0,00	0,00	0,00	0,00	0,00	0,00	0,00	0,00	0,00	0,00	0,00
31904900 Auxílio Transporte	0,00	0,00	0,00	0,00	0,00	0,00	0,00	0,00	0,00	0,00	0,00	0,00	0,00	0,00
31909100 Sentenças Judiciais	0,00	0,00	0,00	0,00	0,00	0,00	0,00	0,00	0,00	0,00	0,00	0,00	0,00	0,00
31909200 Despesas Exercícios Anteriores	0,00	0,00	0,00	0,00	0,00	0,00	0,00	0,00	0,00	0,00	0,00	0,00	0,00	0,00
31909300 Indenizações e Restituições	0,00	0,00	0,00	0,00	0,00	0,00	0,00	0,00	0,00	0,00	0,00	0,00	0,00	0,00
31909400 Indenizações e Restituições Trabalhistas	37.016,16	122.347,49	123.283,28	207.792,08	202.986,95	178.213,00	101.251,84	104.529,06	101.752,45	115.920,62	30.471,95	11.391,49	1.336.957,37	0,00
31909600 Ressarcimento de Despesas Pessoal Requistado	0,00	60.274,11	60.167,46	71.202,78	70.821,60	63.827,99	63.821,60	66.185,12	62.196,95	62.196,95	62.308,28	130.499,63	773.502,47	0,00
2 - Obrigações Patronais	711.978,43	1.315.402,28	1.147.042,47	1.250.737,38	1.245.485,83	1.283.268,21	1.276.671,46	1.308.770,81	1.311.623,41	1.389.434,15	1.183.457,33	2.481.749,61	15.905.621,37	0,00
31901300 Obrigações Patronais	641.531,80	659.466,46	669.521,03	686.005,52	667.444,32	675.478,22	668.835,12	669.002,33	664.769,79	567.399,03	574.520,27	1.083.145,62	8.227.119,51	0,00
31911300 Obrigações Patronais	70.446,63	655.935,82	477.521,44	564.731,86	578.041,51	607.789,99	607.836,34	639.768,48	646.853,62	822.035,12	608.937,06	1.398.603,99	7.678.501,86	0,00
00000000 Obrigações Patronais não passaram p/ Exe. Orç. LC 173 RPPS PP	0,00	0,00	0,00	0,00	0,00	0,00	0,00	0,00	0,00	0,00	0,00	0,00	0,00	0,00
31919200 Despesas de Exercícios Anteriores	0,00	0,00	0,00	0,00	0,00	0,00	0,00	0,00	0,00	0,00	0,00	0,00	0,00	0,00
31901309 Plano de Assistência Médica e/ou Odontológico (-)	0,00	0,00	0,00	0,00	0,00	0,00	0,00	0,00	0,00	0,00	0,00	0,00	0,00	0,00
3 - Pessoal Inativos e Pensionistas	0,00	0,00	0,00	0,00	0,00	0,00	0,00	0,00	0,00	0,00	0,00	0,00	0,00	0,00
31900100 Aposentadorias, Reserva Remunerada e Reformas	0,00	0,00	0,00	0,00	0,00	0,00	0,00	0,00	0,00	0,00	0,00	0,00	0,00	0,00
31900300 Pensões	0,00	0,00	0,00	0,00	0,00	0,00	0,00	0,00	0,00	0,00	0,00	0,00	0,00	0,00
4 - Outras Despesas de Pessoal Deco.de Ct.Terceiriz.(§1º, art.18 da LRF)	0,00	0,00	0,00	0,00	0,00	0,00	0,00	0,00	0,00	0,00	0,00	0,00	0,00	0,00
DESPESAS NÃO COMPUTADAS (II)(§1º do art. 19 da LRF)	37.016,16	122.347,49	123.283,28	207.792,08	202.986,95	178.213,00	101.251,84	104.529,06	101.752,45	115.920,62	30.471,95	11.391,49	1.336.957,37	0,00
Indenização p/ Demissão e Incentivos à Demissão	37.016,16	122.347,49	123.283,28	207.792,08	202.986,95	178.213,00	101.251,84	104.529,06	101.752,45	115.920,62	30.471,95	11.391,49	1.336.957,37	0,00
Decorrentes de Decisão Judicial de Período Anterior ao da Apuração	0,00	0,00	0,00	0,00	0,00	0,00	0,00	0,00	0,00	0,00	0,00	0,00	0,00	0,00
Despesas de Exercícios Anteriores de período ao da Apuração	0,00	0,00	0,00	0,00	0,00	0,00	0,00	0,00	0,00	0,00	0,00	0,00	0,00	0,00
Inativos e Pensionistas com Recursos Vinculados	0,00	0,00	0,00	0,00	0,00	0,00	0,00	0,00	0,00	0,00	0,00	0,00	0,00	0,00
Agentes Comunitários de Saúde e Profissionais de Endemias com Recursos Vinculados	0,00	0,00	0,00	0,00	0,00	0,00	0,00	0,00	0,00	0,00	0,00	0,00	0,00	0,00
Outras Deduções Constitucionais ou Legais	0,00	0,00	0,00	0,00	0,00	0,00	0,00	0,00	0,00	0,00	0,00	0,00	0,00	0,00
DESPESA LÍQUIDA COM PESSOAL (III) = (I-II)	3.983.571,85	4.739.706,64	4.654.572,69	4.761.217,73	4.813.747,76	4.835.784,51	4.815.854,23	5.005.176,86	5.020.573,85	4.524.151,00	4.362.649,60	8.128.156,26	59.645.162,98	47.137,51

Especificação	jan/24	fev/24	mar/24	abr/24	mai/24	jun/24	jul/24	ago/24	set/24	out/24	nov/24	dez/24	TOTAL	
Apuração despesas Inativos e Pensionistas com Rec. Vinculados	0,00	0,00	0,00	0,00	0,00	0,00	0,00	0,00	0,00	0,00	0,00	0,00	0,00	
31900100 Aposentadorias, Reserva Remunerada e Reformas	0,00	0,00	0,00	0,00	0,00	0,00	0,00	0,00	0,00	0,00	0,00	0,00	0,00	
31900300 Pensões	0,00	0,00	0,00	0,00	0,00	0,00	0,00	0,00	0,00	0,00	0,00	0,00	0,00	
31909100 Sentenças Judiciais	0,00	0,00	0,00	0,00	0,00	0,00	0,00	0,00	0,00	0,00	0,00	0,00	0,00	
(-) APORTE FINANCEIRO	0,00	0,00	0,00	0,00	0,00	0,00	0,00	0,00	0,00	0,00	0,00	0,00	0,00	
Inativos e Pensionistas com Recursos Vinculados	0,00	0,00	0,00	0,00	0,00	0,00	0,00	0,00	0,00	0,00	0,00	0,00	0,00	
APURAÇÃO DO CUMPRIMENTO DO LIMITE LEGAL								VALOR						% SOBRE RCL AJUSTADA
RECEITA CORRENTE LÍQUIDA - RCL (IV)								3.227.124.901,09						
(-) Transferências obrigatórias da União relativas às emendas individuais (art.166-A,§1º da CF) (V)								6.935.257,00						-
(-) Transferências obrigatórias da União relativas às emendas de bancada (art.166 §16 da CF) (VI)								520.000,00						-
(-) Transferência da União relativas à remuneração dos a. comunitários de saúde e de comb.às endemias (CF Art. 198§ 11) (VI)								32.793.300,00						-
= RECEITA CORRENTE LÍQUIDA AJUSTADA PARA CÁLCULO DOS LIMITES DA DESPESA COM PESSOAL (VII)=(IV - V - VI)								3.186.876.344,09						-
DESPESA TOTAL COM PESSOAL - DTP (VIII) = (IIa+IIb)								59.692.300,49						1,87%
LIMITE MÁXIMO (IX) (Incisos I, II, III art. 20 da LRF)								191.212.580,65						6,00%
LIMITE PRUDENCIAL (X) = (0,95 X IX) (parágrafo único do art.22 da LRF)								168.904.446,24						5,30%
LIMITE ALERTA (XI) = (0,90 X IX)(inciso II do §1º do art.59 da LRF)								172.091.322,58						5,40%

FONTE: Sistema Contabil - Gestão Pública, Unidade Responsável: SEMFAZ/COGEOP/COOC. Emissão: 28/01/2025, às 09:07:45 Assinado Digitalmente

NOTA:

A Lei Complementar (LC) 178/2021 trouxe mudanças importantes nas regras sobre o cálculo da despesa de pessoal e promoveu alterações na Lei de Responsabilidade Fiscal (LRF) 101/2000. A legislação foi publicada no dia 14/01/2021 e para esclarecer as mudanças, a Secretaria do Tesouro Nacional do Ministério da Economia (SI/NTE) publicou a Nota Informativa nº 41/19/21.



ESTADO DE SERGIPE

PREFEITURA MUNICIPAL DE ARACAJU

RELATÓRIO RESUMIDO DA EXECUÇÃO ORÇAMENTÁRIA
DEMONSTRATIVO DA DESPESA COM PESSOAL CONSOLIDADO
 ORÇAMENTO FISCAL E DA SEGURIDADE SOCIAL

PERÍODO DE REFERÊNCIA: JAN/2024 A DEZ/2024 - 6º BIMESTRE NOVEMBRO-DEZEMBRO-2024

(LRF, art. 55, inciso I alínea "a")

R\$

DESPESAS COM PESSOAL	DESPESAS EXECUTADAS NOS ÚLTIMOS 12 MESES											TOTAL (ÚLTIMOS 12 MESES) (a)	INSCRIÇÃO EM RESTOS A PAGAR NÃO PROCESSADO (b)	
	LÍQUIDAS													
	jan/24	fev/24	mar/24	abr/24	mai/24	jun/24	jul/24	ago/24	set/24	out/24	nov/24			dez/24
DESPESAS BRUTA COM PESSOAL (I)	120.325.629,66	131.655.688,75	129.216.912,30	140.457.771,96	136.747.742,89	145.423.063,36	169.488.308,89	150.749.966,81	161.246.434,70	148.879.002,28	143.262.103,12	268.034.320,98	1.845.486.945,70	223.739,25
Pessoal Ativo	90.167.096,30	93.499.682,37	93.553.158,21	100.661.252,44	95.503.129,85	105.696.748,58	121.670.306,53	108.594.195,20	117.439.402,61	102.687.177,20	103.404.736,27	196.680.833,76	1.329.557.719,32	223.739,25
1 - Vencimentos, Vantagens e Outras Despesas Variáveis	59.053.425,81	61.207.579,79	62.213.497,58	68.042.529,71	63.315.438,69	73.575.348,62	76.037.115,18	68.341.345,97	77.419.439,07	62.734.555,00	63.855.292,84	119.963.787,03	855.759.355,29	223.739,25
31900400 Contratação Por Tempo Determinado	6.596.253,94	7.494.999,64	7.535.962,95	7.892.696,09	8.041.939,14	8.678.933,85	9.924.283,66	8.673.060,70	8.634.384,49	8.139.726,25	8.170.729,27	12.809.854,07	102.592.824,05	0,00
31900800 Outros Benefícios Assistenciais	0,00	4.437,90	0,00	0,00	0,00	0,00	0,00	0,00	0,00	0,00	0,00	0,00	4.437,90	0,00
31901100 Vencimentos e Vantagens Fixas Pessoal Civil	49.872.138,60	48.877.434,95	49.114.258,62	50.175.421,50	51.865.581,87	56.560.673,57	61.641.795,20	55.515.479,86	55.536.091,73	51.727.369,65	52.173.008,83	92.980.110,49	676.039.364,83	223.739,25
31901600 Outras Despesas Variáveis - Pessoal Civil	781.657,80	736.099,26	837.481,16	882.789,36	634.545,12	800.474,37	843.104,56	730.438,38	762.736,06	775.034,46	727.391,64	890.575,18	9.402.327,35	0,00
31904100 Contribuições	0,00	0,00	0,00	0,00	0,00	0,00	0,00	0,00	0,00	0,00	0,00	0,00	0,00	0,00
31904600 Auxílio Alimentação	0,00	0,00	0,00	0,00	0,00	0,00	0,00	0,00	0,00	0,00	0,00	0,00	0,00	0,00
31904900 Auxílio Transporte	0,00	0,00	0,00	0,00	0,00	0,00	0,00	0,00	0,00	0,00	0,00	0,00	0,00	0,00
31909100 Sentenças Judiciais	1.061.528,53	783.586,48	1.733.261,33	7.024.601,95	708.855,46	5.471.624,02	2.065.057,64	166.185,31	10.416.801,33	1.462.227,87	466.142,01	8.698.635,14	40.058.507,07	0,00
31909200 Despesas Exercícios Anteriores	180.173,86	2.993,09	64.211,09	0,00	5.615,92	0,00	150,65	5.838,01	0,00	0,00	0,00	0,00	258.982,62	0,00
31909300 Indenizações e Restituições	5.153,31	45.671,32	97.935,05	90.609,20	45.476,82	9.642,25	7.927,00	180.799,45	45.830,35	0,00	11.787,15	151.386,28	692.218,18	0,00
31909400 Indenizações e Restituições Trabalhistas	556.519,77	2.861.493,55	2.491.150,14	1.586.198,49	1.578.377,39	1.716.807,02	1.091.584,41	2.787.467,69	1.663.314,11	119.659,45	1.946.549,49	3.860.775,82	22.259.897,33	0,00
31909600 Ressarcimento de Despesas Pessoal Requisitado	0,00	400.863,60	339.237,24	390.213,12	435.046,97	337.193,58	463.212,06	282.076,57	360.281,00	510.537,32	359.684,45	572.450,05	4.450.795,96	0,00
2 - Obrigações Patronais	31.113.670,49	32.292.102,58	31.339.660,63	32.618.722,73	32.187.691,16	32.121.399,96	45.633.191,35	40.252.849,23	40.019.963,54	39.952.622,20	39.549.443,43	76.717.046,73	473.798.364,03	0,00
31901300 Obrigações Patronais	4.430.840,40	5.222.392,24	4.757.075,23	5.191.547,80	5.308.971,71	5.488.883,66	5.604.201,77	5.414.548,90	5.609.061,43	5.352.919,73	5.357.501,96	9.867.526,31	67.605.471,14	0,00
31911300 Obrigações Patronais	26.175.154,79	26.562.035,04	26.074.910,10	26.919.499,63	26.371.044,15	26.124.841,00	39.521.314,28	34.330.825,03	33.903.226,81	34.092.027,17	33.684.266,17	66.341.845,12	400.100.789,29	0,00
31919200 Despesas de Exercícios Anteriores	507.675,30	507.675,30	507.675,30	507.675,30	507.675,30	507.675,30	507.675,30	507.675,30	507.675,30	507.675,30	507.675,30	507.675,30	6.092.103,60	0,00
00000000 Obrigações Patronais não passaram p/ Exe. Orç. LC 173 RPPS PP	0,00	0,00	0,00	0,00	0,00	0,00	0,00	0,00	0,00	0,00	0,00	0,00	0,00	0,00
31901309 Plano de Assistência Médica e/ou Odontológico.(.)	0,00	0,00	0,00	0,00	0,00	0,00	0,00	0,00	0,00	0,00	0,00	0,00	0,00	0,00
3 - Pessoal Inativos e Pensionistas	30.158.533,36	30.100.276,07	30.244.491,52	31.388.658,10	32.002.064,65	32.430.298,95	37.938.924,60	34.259.622,08	34.900.211,11	32.767.600,94	33.447.122,06	56.360.892,76	415.998.696,20	0,00
31900100 Aposentadorias, Reserva Remunerada e Reformas	27.483.975,26	27.426.724,65	27.568.333,16	28.569.266,35	29.168.700,70	29.542.225,68	34.651.942,43	31.185.234,53	31.813.985,42	29.917.787,20	30.597.659,74	51.848.103,26	379.773.938,38	0,00
31900300 Pensões	2.674.558,10	2.673.551,42	2.676.158,36	2.819.391,75	2.833.363,95	2.888.073,27	3.286.982,17	3.074.387,55	3.086.225,69	2.849.813,74	2.849.462,32	4.512.789,50	36.224.757,82	0,00
4- Outras Despesas de Pessoal Deco.de Cl.Terceiriz.(§1º, art.18 da LRF)	0,00	8.055.730,31	5.419.262,57	8.407.861,42	9.242.548,39	7.296.015,83	9.879.077,76	7.896.149,53	8.906.820,98	13.424.224,14	6.410.244,79	14.992.594,46	99.930.530,18	0,00
DESPESAS NÃO COMPUTADAS (II)(§1º de art. 19 da LRF)	50.481.333,66	28.983.812,77	29.620.943,74	33.627.120,11	27.408.860,71	31.705.686,24	38.002.850,50	36.501.901,17	47.034.474,38	31.873.184,12	35.593.072,22	47.602.074,27	438.435.318,09	734.430,14
Indenização p/ Demissão e Incentivos à Demissão	556.519,77	2.881.493,57	2.488.922,79	1.578.370,41	1.578.377,39	1.716.807,02	1.091.584,41	2.787.467,69	1.663.315,11	119.659,45	1.946.549,49	3.860.775,82	22.269.842,92	0,00
Decorrentes de Decisão Judicial de Período Anterior ao da Apuração	1.057.786,29	765.184,07	1.733.261,33	7.020.352,81	706.432,04	5.463.916,44	2.042.403,70	126.804,09	10.362.733,25	1.402.467,80	418.724,45	8.654.767,83	39.754.834,10	0,00
Despesas de Exercícios Anteriores de período ao da Apuração	687.849,16	510.367,26	571.886,39	507.675,30	510.215,70	507.675,30	507.675,30	507.675,30	507.675,30	507.675,30	507.675,30	507.675,30	6.341.871,56	0,00
Inativos e Pensionistas com Recursos Vinculados	45.476.610,44	21.514.005,13	21.478.316,52	21.245.000,31	21.284.637,46	20.695.141,32	31.062.869,94	29.788.745,82	31.247.517,61	26.584.284,79	29.462.415,98	28.227.025,84	328.066.571,18	0,00
Agentes Comunitários de Saúde e de Combate às Endemias com Recursos Vinculados	2.702.568,00	2.702.568,00	2.705.392,00	2.696.920,00	2.696.920,00	2.691.272,00	2.688.448,00	2.688.448,00	2.682.800,00	2.679.976,00	2.665.856,00	5.298.956,00	34.900.121,60	0,00
Parceiros ou terceiros referidos ao piso salarial do Enfermeiro, Técnico de Enfermagem, Auxiliar de Enfermagem e Delineiro (Lei ADT-29, c/11)	0,00	610.194,74	643.164,71	578.801,28	632.278,12	630.874,16	609.718,50	602.760,27	570.433,11	579.120,78	591.851,00	1.052.880,08	7.102.076,75	734.430,14
Outras Deduções Constitucionais ou Legais	0,00	0,00	0,00	0,00	0,00	0,00	0,00	0,00	0,00	0,00	0,00	0,00	0,00	0,00
DESPESA LÍQUIDA COM PESSOAL (III) = (I-II)	69.844.296,00	102.671.875,98	99.595.968,56	106.830.651,85	109.338.882,18	113.717.377,12	131.485.458,39	114.248.065,64	114.211.960,32	117.005.818,16	107.669.030,90	220.432.242,51	1.407.051.627,61	-510.690,89
Especificação	jan/24	fev/24	mar/24	abr/24	mai/24	jun/24	jul/24	ago/24	set/24	out/24	nov/24	dez/24	TOTAL	
Apuração das Despesas Inativas e Pensionistas com Rec. Vinculados	30.162.275,60	30.118.678,48	30.244.491,52	31.392.907,24	32.004.488,07	32.438.006,53	37.961.578,54	34.299.003,30	34.954.279,19	32.827.361,01	33.494.539,62	56.404.760,07	416.302.369,17	
31900100 Aposentadorias, Reserva Remunerada e Reformas	27.483.975,26	27.426.724,65	27.568.333,16	28.569.266,35	29.168.700,70	29.542.225,68	34.651.942,43	31.185.234,53	31.813.985,42	29.917.787,20	30.597.659,74	51.848.103,26	379.773.938,38	
31900300 Pensões	2.674.558,10	2.673.551,42	2.676.158,36	2.819.391,75	2.833.363,95	2.888.073,27	3.286.982,17	3.074.387,55	3.086.225,69	2.849.813,74	2.849.462,32	4.512.789,50	36.224.757,82	
31909100 Sentenças Judiciais	3.742,24	18.402,41	0,00	4.249,14	2.423,42	7.707,58	22.653,94	39.981,22	54.068,08	59.760,07	47.417,56	43.867,31	303.672,97	
(-) APORTE FINANCEIRO	1.645.809,32	8.604.674,35	8.621.960,55	10.709.850,61	11.742.865,21	8.898.708,60	4.510.257,48	3.706.761,40	6.243.076,22	4.032.123,84	4.584.442,41	80.160.055,69		
Inativos e Pensionistas com Recursos Vinculados	28.516.466,28	21.514.004,13	21.622.530,97	22.533.381,34	21.294.637,46	20.695.141,32	31.062.869,94	29.788.745,82	31.247.517,79	26.584.284,79	29.462.415,98	51.820.317,66	336.142.313,48	
APURAÇÃO DO CUMPRIMENTO DO LIMITE LEGAL														
RECEITA CORRENTE LIQUIDADA - RCL (IV)													VALOR	% SOBRE RCL AJUSTADA
(-) Transferências obrigatórias da União relativas às emendas individuais (art.166-A §1º da CF) (V)													3.227.124.901,09	
(-) Transferências obrigatórias da União relativas às emendas de bancada (art.166 §16 da CF) (VI)													6.935.257,00	
(-) Transferência da União relativas à remuneração dos a. comunitários de saúde e de comb.às endemias (CF Art 198 § 11) (VI)													520.000,00	
(-) Transferência da União relativas à remuneração dos a. comunitários de saúde e de comb.às endemias (CF Art 198 § 11) (VI)													32.793.300,00	
= RECEITA CORRENTE LÍQUIDA AJUSTADA PARA CÁLCULO DOS LIMITES DA DESPESA COM PESSOAL (VII)=(IV - V - VI)													3.186.876.344,09	
DESPESA TOTAL COM PESSOAL - DTP (VIII) = (IIIa+IIIb)													1.406.540.936,72	44,14%
LIMITE MÁXIMO (IX) (Incisos I, II, III art. 20 da LRF)													1.912.125.806,45	60,00%
LIMITE PRUDENCIAL (X) = (0,95 X IX) (parágrafo único do art.22 da LRF)													1.816.519.516,13	57,00%
LIMITE ALERTA (XI) = (0,90 X IX) (inciso II do §1º do art.59 da LRF)													1.720.913.225,81	54,00%

FONTE: Sistema "Contabilis - Gestão Pública, Unidade Responsável: SEMFAZ/COGEOF/COOC. Emissão: 28/01/2025, às 09:07:45 Assinado Digitalmente





ESTADO DE SERGIPE
PREFEITURA MUNICIPAL DE ARACAJU

**LEI COMPLEMENTAR N.º 163
DE 20 DE DEZEMBRO DE 2017**

Dispõe sobre a contribuição previdenciária suplementar patronal do Município de Aracaju para a instituição de Plano de Amortização do Déficit Técnico Atuarial do Fundo Financeiro do Regime Próprio de Previdência Social dos Servidores do Município de Aracaju, e dá providências correlatas.

O PREFEITO DO MUNICÍPIO DE ARACAJU:

Faço saber que a Câmara Municipal aprovou, e eu sanciono a seguinte Lei Complementar:

Art. 1º O déficit técnico atuarial do Fundo Financeiro do Regime Próprio de Previdência Social dos Servidores do Município de Aracaju será equalizado anualmente através da Alíquota Patronal Suplementar devida pelos Poderes Executivo e Legislativo deste Município, observados os parâmetros da Portaria n.º 403, de 10 de dezembro de 2008, e suas alterações posteriores, do Ministério da Previdência Social.

Art. 2º A apuração do déficit técnico atuarial do RPPS dar-se-á por estudos atuariais realizados em conformidade com os regulamentos expedidos pelo Ministério da Previdência Social, buscando o reequilíbrio financeiro e atuarial do RPPS.

Art. 3º Os Poderes Legislativo e Executivo, arcarão com uma contribuição previdenciária suplementar incidente sobre a mesma base de cálculo das contribuições previdenciárias dos servidores ativos vinculados ao Fundo Financeiro do Regime Próprio de Previdência Social dos Servidores do Município de Aracaju, inclusive sobre a gratificação natalina, a ser repassada ao Instituto de Previdência dos Servidores Públicos do Município de Aracaju - ARACAJUPREVIDÊNCIA, mensalmente, sendo que para o exercício de 2018 a contribuição suplementar é de 166,96% (cento e sessenta e seis inteiros e noventa e seis centésimos por cento).

Art. 4º A contribuição patronal suplementar dos anos subsequentes será determinada nas reavaliações atuariais.



ESTADO DE SERGIPE
PREFEITURA MUNICIPAL DE ARACAJU

**LEI COMPLEMENTAR N.º 163
DE 20 DE DEZEMBRO DE 2017**

Art. 5º Esta Lei Complementar entra em vigor na data de sua publicação.

Art. 6º Revogam-se as disposições em contrário.

Aracaju, 20 de dezembro de 2017; 196º da Independência, 129º da República e 162º da Emancipação Política do Município.


EDVALDO NOGUEIRA
PREFEITO DE ARACAJU

Jeferson Dantas Passos
Secretário Municipal da Fazenda

Augusto Fábio Oliveira dos Santos
Secretário Municipal do Planejamento, Orçamento e Gestão

Carlos Roberto da Silva
Secretário Municipal de Governo

Projeto de Lei Complementar n.º 09/2017 - Autoria: Poder Executivo.

**NOVA ALÍQUOTA JUNHO/24 PARA O EXERCÍCIO
DE 2023 PARA A CONTRIBUIÇÃO PATRONAL
SUPLEMENTAR RPPS - PLANO FINANCEIRO
760,00%**

ARIMA

Actuary, Risk and
Insurance Management

8.13. Conclusões

De acordo com, i) a legislação vigente que tange os RPPS, ii) as informações prestadas pelo ente federativo, iii) o rol de benefícios ofertado pelo RPPS, e iv) as hipóteses e o método atuarial de avaliação e custeio adotado, observa-se que o presente Regime Próprio de Previdência Social, sob o enfoque financeiro durante o exercício de 2024, encontrar-se-á equilibrado em função das seguintes alíquotas de contribuição previdenciárias, a saber:

- *14,00% (quatorze por cento) para os servidores efetivos;*
- *14,00% (quatorze por cento) para os servidores inativos e pensionistas sobre a parcela remuneratória que vier a exceder o teto de remuneração do RGPS;*
- *760,00% (setecentos e sessenta por cento) para o Ente Federativo durante o exercício de 2024; e*
- Eventuais insuficiências financeiras serão custeadas pelo tesouro do Ente federativo na forma do disposto da Portaria nº 1.467/2022, naquilo que regulamenta referente ao plano financeiro

Eusébio (CE), 25 de junho de 2024.



Tulio Pinheiro Carvalho
Atuário, MIBA nº 1626

ARIMA Consultoria Atuarial, Financeira e Mercadológica LTDA



VERIFICAÇÃO DAS ASSINATURAS



Código para verificação: 0381-71D6-54BD-F8EB

Este documento foi assinado digitalmente pelos seguintes signatários nas datas indicadas:



ANTONIO SILVA ROCHA (CPF 171.XXX.XXX-72) em 29/01/2025 09:30:46 (GMT-03:00)

Papel: Parte

Emitido por: AC PRODESP RFB v1 << AC Secretaria da Receita Federal do Brasil v4 << Autoridade Certificadora Raiz Brasileira v5
(Assinatura ICP-Brasil)

Para verificar a validade das assinaturas, acesse a Central de Verificação por meio do link:

<https://aracaju.1doc.com.br/verificacao/0381-71D6-54BD-F8EB>