

FOLHA DE PAGAMENTO 2024



PREFEITURA DE
ARACAJU

NOVEMBRO/2024

Assinado por 1 pessoa: ANTONIO SILVA ROCHA

Para verificar a validade das assinaturas, acesse <https://aracaju.1doc.com.br/verificacao/F106-CFAB-188B-59E2> e informe o código F106-CFAB-188B-59E2



PREFEITURA DE
ARACAJU

Apresentação

Apresentamos a Folha de Pagamento Consolidada da Administração Direta e Indireta do mês de Novembro de 2024, da Prefeitura de Aracaju.

Aracaju, 30 de Novembro de 2024,

PREFEITO DE ARACAJU
Edvaldo Nogueira

SECRETÁRIO MUNICIPAL DA FAZENDA
Jeferson Dantas Passos

SECRETÁRIA MUN. DE PLANEJAMENTO, ORÇAMENTO E GESTÃO
Michele Lemos Ribeiro Alves

COORDENADOR GERAL EXECUÇÃO ORÇ.FINANCEIRA - SEMFAZ
Antonio Silva Rocha

COORDENADORA GERAL DE GESTÃO PESSOAL -COGGP - SEPLOG
Carolyne Stefany Gomes Almeida

COORDENADORA GERAL OPERAÇÕES CONTÁBEIS - SEMFAZ
Rafaela dos Santos Pereira

COORDENADORIA DE OPERAÇÕES BANCÁRIAS - SEMFAZ
Antonio Agripino de Carvalho Santos

COORDENADOR GERAL DE CONTROLE DE SISTEMA - SEMFAZ
Antonio Marcos de Oliveira

A



ESTADO DE SERGIPE
PREFEITURA MUNICIPAL DE ARACAJU

PAINEL

FOLHA DE PAGAMENTO CONSOLIDADA DA PREFEITURA DE ARACAJU - NOVEMBRO/2024

R\$ 92.810.922 100%

QTD 17.217 100%

Cargo em Comissão	10.397.201	11,2%	Cargo em Comissão	2.429	14,1%
Estatutário com CC	1.769.177	1,9%	Estatutário com CC	89	0,5%
Estatutário Sem CC	35.054.606	37,8%	Estatutário Sem CC	4.845	28,1%
Requisitados/Contrato com CC	400.337	0,4%	Requisitados/Contrato com CC	45	0,3%
Requisitados/Contrato sem CC	871.407	0,9%	Requisitados/Contrato sem CC	156	0,9%
Contratação Temporária	8.250.053	8,9%	Contratação Temporária	2.030	11,8%
A Disposição	33.452	0,0%	A Disposição	6	0,0%
Estágio/Aprendiz	664.822	0,7%	Estágio/Aprendiz	857	5,0%
Municipalizado	14.115	0,0%	Municipalizado	12	0,1%
Ação Judicial	33.756	0,0%	Ação Judicial	13	0,1%
Pensão	349.454	0,4%	Pensão	385	2,2%
CLT	1.520.438	1,6%	CLT	288	1,7%
Pensão Falecimento	2.865.132	3,1%	Pensão Falecimento	974	5,7%
Inativos	30.586.972	33,0%	Inativos	5.088	29,6%

FONTE:SEPLUG/SEMFAZ-COGOEF

EMIÇÃO:25/11/2024 16H57

NOTA: FOLHA SEM OBRIGAÇÕES PATRONAIS PREVIDENCIÁRIAS



ESTADO DE SERGIPE
PREFEITURA MUNICIPAL DE ARACAJU



FOLHA DE PAGAMENTO DA PREFEITURA

VÍNCULO	JAN	FEV	MAR	ABR	MAI	JUN	JUL	AGO	SET	OUT	NOV	DEZ	TOTAL	MÉDIA
Cargo em Comissão	9.471.628	9.063.856	9.077.792	9.725.264	9.925.155	10.267.430	11.793.732	11.048.001	11.023.107	10.258.976	10.397.201		112.052.142	10.186.522
Estatutário com CC	1.506.737	1.465.951	1.495.207	1.522.663	1.627.580	1.682.814	1.822.519	1.700.116	1.842.878	1.781.293	1.769.177		18.216.935	1.656.081
Estatutário Sem CC	33.104.713	33.182.998	33.658.241	34.415.571	34.932.674	39.138.162	42.536.758	37.493.665	37.131.280	34.805.465	35.054.606		395.454.133	35.950.346
Requisitados/Contrato com CC	442.666	438.858	446.290	441.640	423.280	434.409	438.142	430.134	425.153	393.333	400.337		4.714.242	428.522
Requisitados/Contrato sem CC	852.095	666.689	869.674	829.585	849.077	937.015	919.734	933.182	900.306	874.238	871.407		9.503.002	863.999
Contratação Temporaria	7.189.337	7.568.669	7.662.160	7.922.547	8.145.671	8.754.694	10.018.200	8.763.574	8.738.956	8.219.451	8.250.053		91.233.312	8.293.912
A Disposição	38.271	37.633	36.012	34.891	33.912	31.026	33.587	31.478	32.079	31.985	33.452		374.326	34.029
Estágio/Aprendiz	595.398	600.454	608.114	614.915	628.547	638.801	924.212	716.093	679.550	649.701	664.822		7.320.607	665.551
Municipalizado	11.326	10.624	12.022	13.464	12.289	14.280	13.955	12.571	12.126	13.095	14.115		139.867	12.772
Ação Judicial	36.409	35.962	36.235	34.952	36.044	36.456	59.305	40.211	37.044	33.149	33.756		419.523	38.145
Pensão	336.858	333.152	337.468	352.093	348.736	362.245	415.620	359.534	362.102	352.687	349.454		3.909.949	354.541
CLT	1.459.914	1.384.171	1.345.457	1.388.493	1.373.185	1.411.335	1.604.728	1.432.250	1.589.154	1.463.343	1.520.438		15.972.468	1.452.043
Pensão Falecimento	2.689.584	2.688.577	2.692.012	2.834.915	2.849.829	2.903.781	3.305.233	3.090.905	3.106.278	2.865.484	2.865.132		31.891.730	2.892.288
Inativos	27.483.975	27.426.725	27.568.333	25.550.911	29.168.701	29.542.226	34.651.942	31.185.235	31.813.985	29.910.189	30.586.972		324.889.194	29.553.333
TOTAL	85.218.911	84.904.319	85.845.017	85.681.904	90.354.680	96.154.674	108.537.667	97.236.949	97.693.998	91.652.389	92.810.922	0	1.016.091.430	92.311.988

FONTE: SEPLOG/SEMFAZ-COGOEF

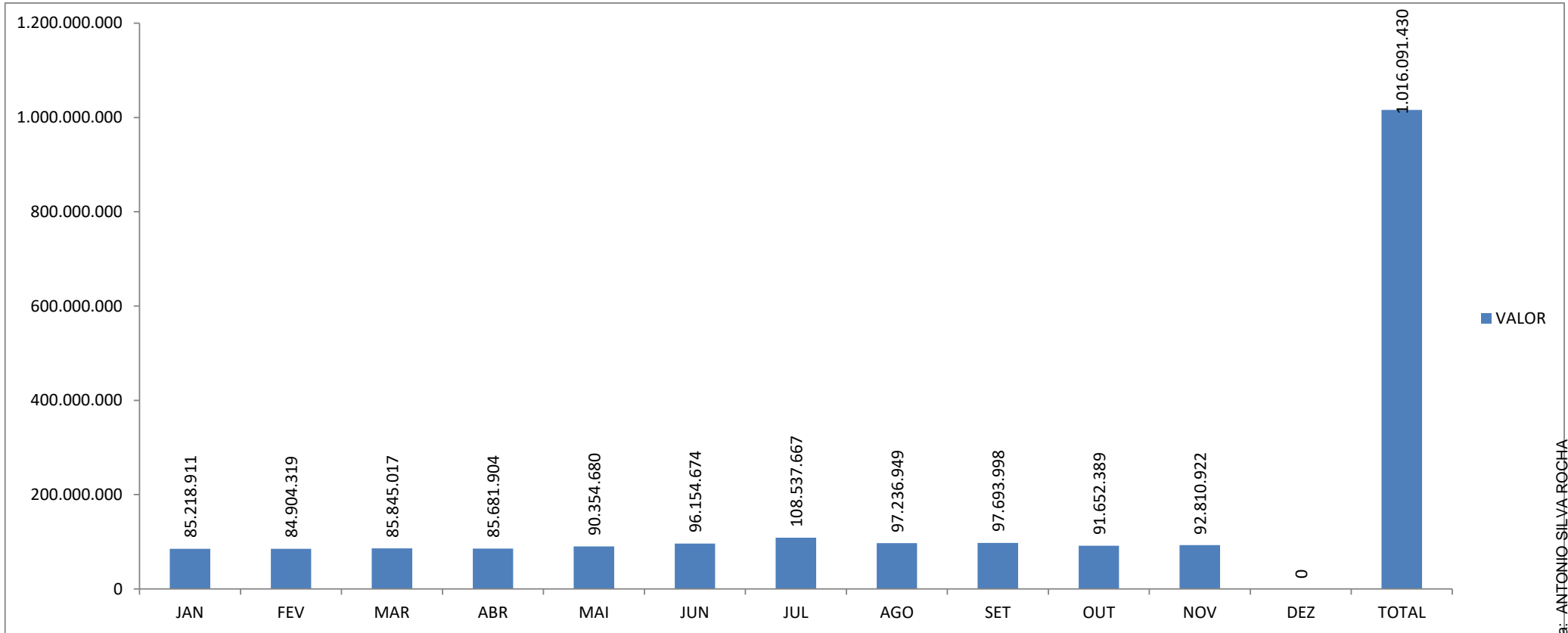
EMISSÃO:25/11/2024 16H57

Assinado por 1 pessoa: ANTONIO SILVA DO CHALCÃO
Para verificar a validade do código F106-CFAB-188B-59E2 a informação





GRÁFICO DA FOLHA DE PAGAMENTO DA PREFEITURA



FONTE: SEPLOG/SEMFAZ-COGOEUF

EMIÇÃO:25/11/2024 16H57



MÉDIA SALARIAL DA PREFEITURA DE ARACAJU

VÍNCULO	JAN	FEV	MAR	ABR	MAI	JUN	JUL	AGO	SET	OUT	NOV	DEZ	TOTAL
Cargo em Comissão	4.097	4.018	3.896	4.071	4.188	4.312	4.930	4.550	4.527	4.232	4.280	#DIV/0!	4.286
Estatutário com CC	15.695	15.595	16.077	16.199	17.501	18.095	19.810	18.890	20.476	20.015	19.878	#DIV/0!	17.983
Estatutário Sem CC	6.620	6.642	6.757	6.941	7.051	7.934	8.567	7.500	7.626	7.156	7.235	#DIV/0!	7.274
Requisitados/Contrato com CC	8.198	8.127	8.265	8.660	8.466	9.243	9.736	9.559	9.448	8.939	8.896	#DIV/0!	8.828
Requisitados/Contrato sem CC	5.012	4.220	5.647	5.284	5.408	5.968	5.748	5.944	5.771	5.568	5.586	#DIV/0!	5.465
Contratação Temporaria	3.914	3.832	3.640	3.961	3.837	4.106	4.812	4.191	4.236	4.102	4.064	#DIV/0!	4.065
A Disposição	5.467	5.376	5.145	5.815	5.652	5.171	5.598	5.246	5.347	5.331	5.575	#DIV/0!	5.425
Estágio/Aprendiz	696	684	683	690	685	697	966	767	774	760	776	#DIV/0!	745
Municipalizado	1.133	1.180	1.093	1.122	1.229	1.428	1.396	1.257	1.213	1.091	1.176	#DIV/0!	1.206
Ação Judicial	2.601	250	2.588	2.497	2.773	2.804	4.562	3.093	2.850	2.550	2.597	#DIV/0!	1.515
Pensão	855	854	861	891	878	929	1.066	922	931	914	908	#DIV/0!	910
CLT	5.017	4.757	4.624	4.771	4.768	4.900	5.572	4.973	5.518	5.081	5.279	#DIV/0!	5.023
Pensão Falecimento	2.810	2.812	2.819	2.965	2.978	3.037	3.472	3.230	3.246	2.966	2.942	#DIV/0!	3.025
Inativos	5.519	5.497	5.500	5.092	5.804	5.860	6.858	6.151	6.274	5.895	6.012	#DIV/0!	5.862
TOTAL	5.019	4.937	4.965	4.972	5.204	5.538	6.236	5.563	5.657	5.334	5.391	#DIV/0!	5.349

FONTE: SEPLOG/SEMFAZ-COGOE

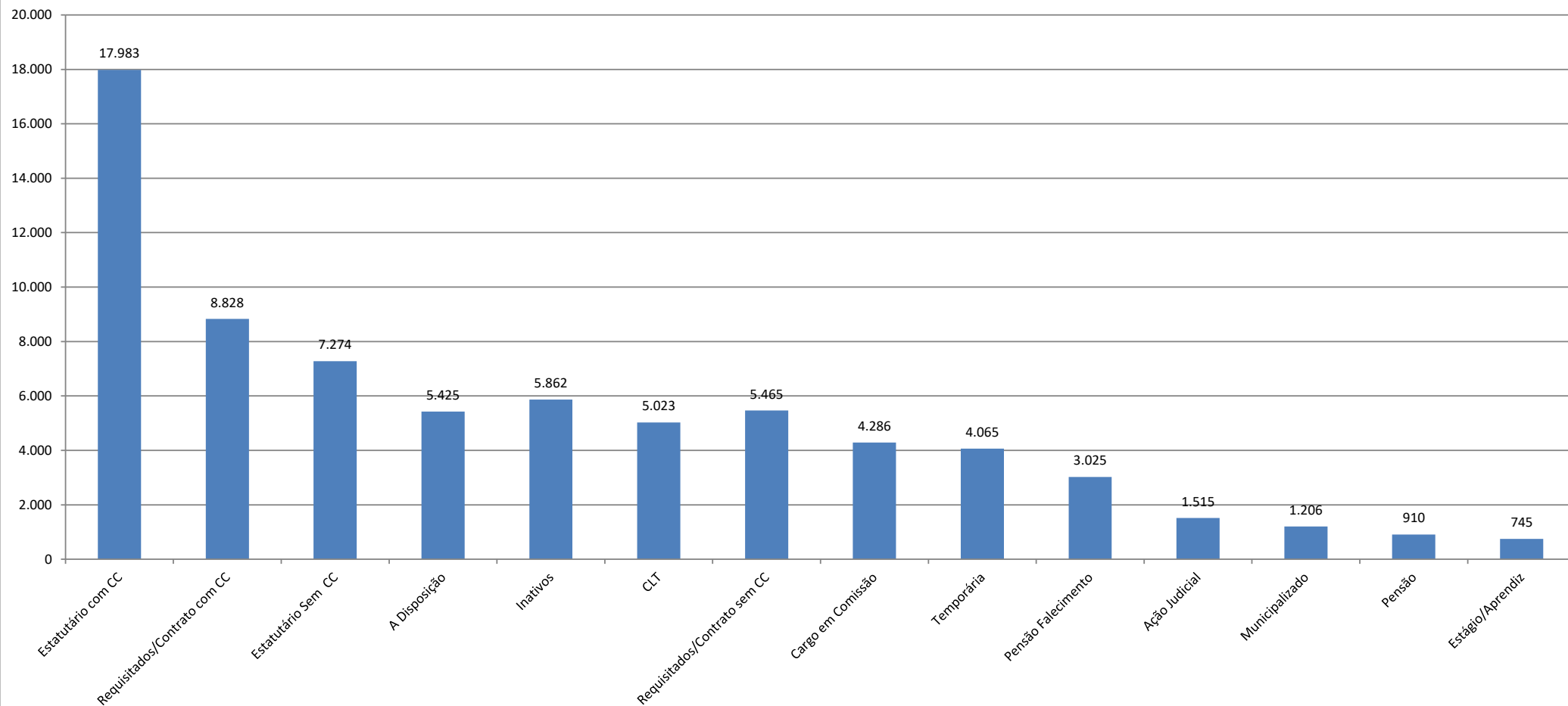
EMISSÃO:25/11/2024 16H57



ESTADO DE SERGIPE
PREFEITURA MUNICIPAL DE ARACAJU



GRÁFICO DO RANQUE DA MÉDIA SALARIAL DA PREFEITURA DE ARACAJU EM REAIS



FONTE: SEPLOG/SEMFAZ-COGOEF

EMIÇÃO:25/11/2024 16H57

Assinado por 1 pessoa: ANTONIO SILVA ROCHA

Para verificar a validade das assinaturas, acesse <https://aracaju.1doc.com.br/verificacao/F106-CFAB-188B-59E2> e informe o código F106-CFAB-188B-59E2



ESTADO DE SERGIPE
PREFEITURA MUNICIPAL DE ARACAJU



PODER EXECUTIVO

Gráfico 1 Comparativo da RCL X DBP EM 12 MESES

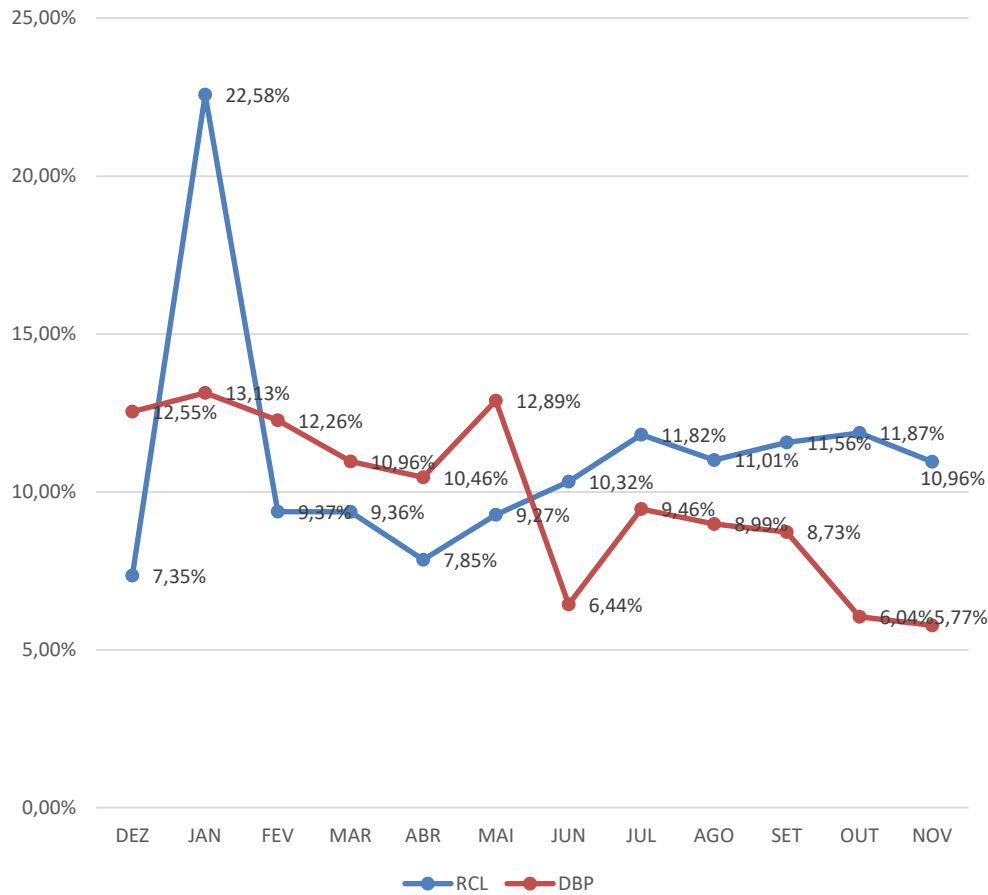
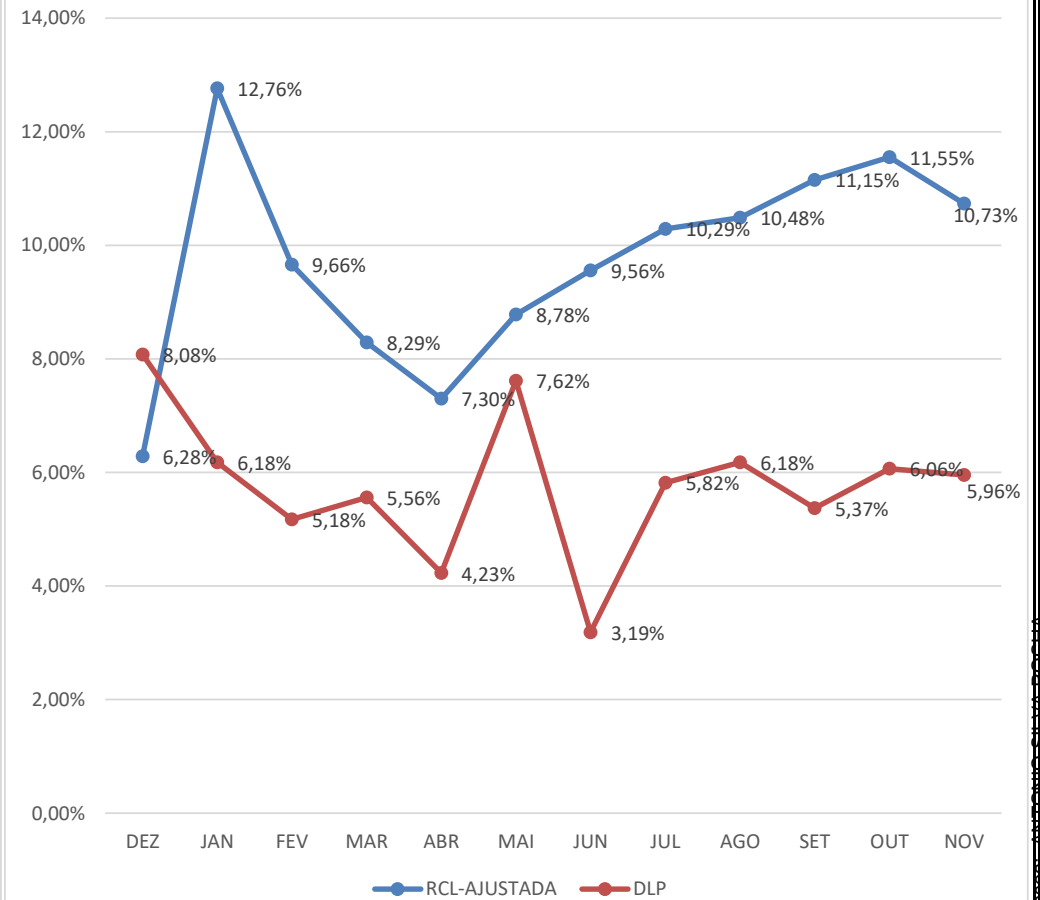


Gráfico Comparativo da RCL-AJUSTA X DLP EM 12 MESES



FONTE: SEMFAZ-COGEF

EMIÇÃO:29/11/2024 11H00



ÓRGÃO	VÍNCULO	VALOR	QTD	%VALOR		%QTD	
GABINETE DO PREFEITO	Cargo em Comissão	124.913,13	10	91,50%	99,46%	62,50%	93,76%
	Estatutário com CC	10.878,03	5	7,97%	-	31,25%	-
	Estatutário Sem CC	0,00	0	0,00%	0,00%	0,00%	0,00%
	Requisitados/Contrato com CC	0,00	0	0,00%	-	0,00%	0,00%
	Pensão	732,04	1	0,54%	0,54%	6,25%	6,25%
	TOTAL	136.523,20	16	100,00%	100,00%	100,00%	100,00%
SECRETARIA MUNICIPAL DO DESENVOL. ECONÔMICO E INOVAÇÃO	Cargo em Comissão	84.177,17	15	100,00%	100,00%	100,00%	100,00%
TOTAL	84.177,17	15	100,00%	100,00%	100,00%	100,00%	
SECRETARIA MUNICIPAL DA ARTICULAÇÃO P. E RELAÇÕES INSTITUCIONAIS	Cargo em Comissão	73.984,69	12	100,00%	100,00%	100,00%	100,00%
TOTAL	73.984,69	12	100,00%	100,00%	100,00%	100,00%	
SECRETARIA MUNICIPAL DE GOVERNO	Cargo em Comissão	523.110,41	99	80,47%	94,05%	84,62%	90,60%
Estatutário com CC	22.254,23	1	3,42%	-	0,85%	-	
Estatutário Sem CC	24.982,04	6	3,84%	3,84%	5,13%	12,80%	
Requisitados/Contrato com CC	65.985,43	6	10,15%	-	5,13%	-	
Requisitados/Contrato sem CC	11.543,10	2	1,78%	1,78%	1,71%	1,71%	
Estágio/Aprendiz	0,00	0	0,00%	0,00%	0,00%	0,00%	
Pensão	2.184,60	3	0,34%	0,34%	2,56%	2,56%	
TOTAL	650.059,81	117	100,00%	100,00%	100,00%	100,00%	
FUNCAJU - PESSOAL A DISP.	Estatutário Sem CC	3.851,41	1	100,00%	100,00%	100,00%	100,00%
TOTAL	3.851,41	1	100,00%	100,00%	100,00%	100,00%	
PROCURADORIA GERAL DO MUNICÍPIO	Cargo em Comissão	335.461,40	80	18,57%	49,03%	56,74%	66,67%
Estatutário com CC	535.772,60	13	29,66%	-	9,22%	-	
Estatutário Sem CC	897.819,13	25	49,71%	49,71%	17,73%	31,22%	
Requisitados/Contrato com CC	14.310,48	1	0,79%	-	0,71%	-	
Contratação Temporária	0,00	0	0,00%	-	0,00%	-	
Estágio/Aprendiz	14.319,92	18	0,79%	0,79%	12,77%	12,77%	
Pensão	8.413,64	4	0,47%	0,47%	2,84%	2,84%	
TOTAL	1.806.097,17	141	100,00%	100,00%	100,00%	100,00%	



ESTADO DE SERGIPE
PREFEITURA MUNICIPAL DE ARACAJU

FOLHA DE PAGAMENTO POR ÓRGÃO
MÊS: NOVEMBRO/2024

ÓRGÃO	VÍNCULO	VALOR	QTD	%VALOR		%QTD	
CONTROLADORIA GERAL DO MUNICÍPIO	Cargo em Comissão	172.446,15	38	94,50%	99,31%	95,00%	97,50%
	Requisitados/Contrato com CC	8.766,24	1	4,80%	-	2,50%	-
	Requisitados/Contrato sem CC	0,00	0	0,00%	-	0,00%	-
	Estágio/Aprendiz	1.262,67	1	0,69%	0,69%	2,50%	2,50%
	TOTAL	182.475,06	40	100,00%	100,00%	100,00%	100,00%
ÓRGÃO	VÍNCULO	VALOR	QTD	%VALOR		%QTD	
CONSÓRCIO DE TRANSPORTE INTERMUNICIPAL CTM	Cargo em Comissão	17.645,78	1	100,00%	100,00%	100,00%	100,00%
	TOTAL	17.645,78	1	100,00%	100,00%	100,00%	100,00%
ÓRGÃO	VÍNCULO	VALOR	QTD	%VALOR		%QTD	
SECRETARIA MUNICIPAL DE COMUNICAÇÃO SOCIAL	Cargo em Comissão	243.207,68	46	96,67%	96,67%	93,88%	93,88%
	Estatutário Sem CC	7.568,72	2	3,01%	3,01%	4,08%	4,08%
	Requisitados/Contrato com CC	0,00	0	0,00%	0,00%	0,00%	-
	Requisitados/Contrato sem CC	0,00	0	0,00%	-	0,00%	-
	Estágio/Aprendiz	806,00	1	0,32%	0,32%	2,04%	2,04%
	Pensão	0,00	0	0,00%	0,00%	0,00%	0,00%
	TOTAL	251.582,40	49	100,00%	100,00%	100,00%	100,00%
ÓRGÃO	VÍNCULO	VALOR	QTD	%VALOR		%QTD	
SECRETARIA MUNICIPAL DA FAMÍLIA E DA ASSISTÊNCIA SOCIAL	Cargo em Comissão	916.346,31	287	36,64%	42,94%	42,64%	45,32%
	Estatutário com CC	157.518,95	18	6,30%	-	2,67%	-
	Estatutário Sem CC	1.271.000,49	239	50,82%	51,79%	35,51%	36,40%
	Requisitados/Contrato com CC	0,00	0	0,00%	-	0,00%	-
	Requisitados/Contrato sem CC	24.231,37	6	0,97%	-	0,89%	-
	Contratação Temporária	68.773,52	41	0,00%	-	0,00%	-
	Estágio/Aprendiz	51.300,51	68	2,05%	2,05%	10,10%	10,10%
	Ação Judicial	0,00	0	0,00%	0,00%	0,00%	0,00%
	Pensão	11.917,09	14	0,48%	0,48%	2,08%	2,08%
	CLT	0,00	0	0,00%	0,00%	0,00%	0,00%
	TOTAL	2.501.088,24	673	100,00%	100,00%	100,00%	100,00%
ÓRGÃO	VÍNCULO	VALOR	QTD	%VALOR		%QTD	
SECRETARIA DE AÇÃO SOCIAL - CONSELHOS TUTELARES	Requisitados/Contrato sem CC	127.333,33	32	99,17%	99,17%	96,97%	96,97%
	Pensão	1.062,48	1	0,83%	0,83%	3,03%	3,03%
	TOTAL	128.395,81	33	100,00%	100,00%	100,00%	100,00%



ÓRGÃO	VÍNCULO	VALOR	QTD	%VALOR		%QTD	
SECRETARIA MUNICIPAL DA FAZENDA	Cargo em Comissão	704.347,38	98	25,21%	46,46%	45,16%	52,07%
	Estatutário com CC	569.021,03	13	20,36%	-	5,99%	-
	Estatutário Sem CC	1.425.354,04	34	51,01%	51,01%	15,67%	15,67%
	Requisitados/Contrato com CC	24.930,70	2	0,89%	-	0,92%	-
	Requisitados/Contrato sem CC	0,00	0	0,00%	-	0,00%	-
	Estágio/Aprendiz	49.492,82	64	1,77%	1,77%	29,49%	29,49%
	Pensão	21.206,41	6	0,76%	0,76%	2,76%	2,76%
	TOTAL	2.794.352,38	217	100,00%	100,00%	100,00%	100,00%
SECRETARIA MUNICIPAL DA JUVENTUDE E DO ESP. E LAZER	Cargo em Comissão	250.554,77	65	87,02%	87,02%	74,71%	74,71%
	Estatutário com CC	9.050,49	1	3,14%	-	1,15%	-
	Estatutário Sem CC	13.681,44	2	4,75%	4,75%	2,30%	2,30%
	Requisitados/Contrato sem CC	0,00	0	0,00%	-	0,00%	-
	Contratação Temporária	0,00	0	0,00%	-	0,00%	-
	Estágio/Aprendiz	14.227,31	17	4,94%	4,94%	19,54%	19,54%
	Pensão	410,84	2	0,14%	0,14%	2,30%	2,30%
	TOTAL	287.924,85	87	100,00%	100,00%	100,00%	100,00%
SECRETARIA MUNICIPAL DO MEIO AMBIENTE	Cargo em Comissão	207.974,13	56	46,25%	60,01%	47,86%	52,99%
	Estatutário com CC	61.844,53	6	13,75%	-	5,13%	-
	Estatutário Sem CC	163.315,99	36	36,32%	36,32%	30,77%	30,77%
	Estágio/Aprendiz	16.503,60	19	3,67%	3,67%	16,24%	16,24%
	Pensão	0,00	0	0,00%	0,00%	0,00%	0,00%
	TOTAL	449.638,25	117	100,00%	100,00%	100,00%	100,00%
SECRETARIA MUNICIPAL DO TURISMO	Cargo em Comissão	249.830,91	50	94,17%	97,20%	83,33%	83,33%
	Estatutário Sem CC	0,00	0	0,00%	0,00%	0,00%	0,00%
	Requisitados/Contrato com CC	8.035,37	1	3,03%	-	1,67%	-
	Estágio/Aprendiz	5.703,18	8	2,15%	2,15%	13,33%	13,33%
	Pensão	1.729,47	1	0,65%	0,65%	1,67%	1,67%
	TOTAL	265.298,93	60	100,00%	100,00%	100,00%	100,00%



ÓRGÃO	VÍNCULO	VALOR	QTD	%VALOR		%QTD	
SECRETARIA MUNICIPAL DA INFRAESTRUTURA PESSOAL A DISP.EMSURB	Estatutário Sem CC	325.722,53	84	99,11%	99,11%	93,33%	93,33%
	Pensão	2.930,96	6	0,89%	0,89%	6,67%	6,67%
	TOTAL	328.653,49	90	100,00%	100,00%	100,00%	100,00%
ÓRGÃO	VÍNCULO	VALOR	QTD	%VALOR		%QTD	
SECRETARIA MUNICIPAL DA INFRAESTRUTURA	Cargo em Comissão	241.783,62	44	90,02%	96,10%	74,58%	77,98%
	Requisitados/Contrato com CC	16.312,73	2	6,07%	-	3,39%	-
	Requisitados/Contrato sem CC	0,00	0	0,00%	0,00%	0,00%	0,00%
	Contratação Temporária	0,00	0	0,00%	-	0,00%	-
	Estágio/Aprendiz	10.478,00	13	3,90%	3,90%	22,03%	22,03%
	Pensão	0,00	0	0,00%	0,00%	0,00%	0,00%
	TOTAL	268.574,35	59	100,00%	100,00%	100,00%	100,00%
ÓRGÃO	VÍNCULO	VALOR	QTD	%VALOR		%QTD	
SECRETARIA MUNICIPAL DA INFRAESTRUTURA PESSOAL A DISP.EMURB	Estatutário Sem CC	322.629,48	55	99,30%	99,30%	94,83%	94,83%
	Pensão	2.274,79	3	0,70%	0,70%	5,17%	5,17%
	TOTAL	324.904,27	58	100,00%	100,00%	100,00%	100,00%
ÓRGÃO	VÍNCULO	VALOR	QTD	%VALOR		%QTD	
SECRETARIA MUNICIPAL DA DEFESA SOCIAL E DA CIDADANIA	Cargo em Comissão	223.206,35	57	61,59%	82,21%	61,96%	68,48%
	Estatutário com CC	29.578,42	3	8,16%	-	3,26%	-
	Estatutário Sem CC	38.977,50	6	10,75%	12,47%	6,52%	7,67%
	Requisitados/Contrato com CC	45.162,37	3	12,46%	1,90%	3,26%	3,70%
	Requisitados/Contrato sem CC	6.221,80	1	1,72%	-	1,09%	-
	Estágio/Aprendiz	14.146,33	18	3,90%	3,90%	19,57%	19,57%
	Pensão	5.141,08	4	1,42%	1,42%	4,35%	4,35%
	TOTAL	362.433,85	92	100,00%	100,00%	100,00%	100,00%
ÓRGÃO	VÍNCULO	VALOR	QTD	%VALOR		%QTD	
SECRETARIA MUN. DA DEFESA SOCIAL E DA CIDADANIA GMA	Cargo em Comissão	0,00	0	0,00%	0,86%	0,00%	0,40%
	Estatutário com CC	26.461,01	2	0,86%	-	0,43%	-
	Estatutário Sem CC	2.981.950,87	392	96,42%	96,42%	85,22%	85,22%
	Ação Judicial	33.756,17	13	1,09%	1,09%	2,83%	2,83%
	Pensão	50.569,30	53	1,64%	1,64%	11,52%	11,52%
	TOTAL	3.092.737,35	460	100,00%	100,00%	100,00%	100,00%

Acesso: https://www.aracaju.se.gov.br/verificacao/...
 Endereço: Avenida FOCAL, 195, 4º andar, Centro, Aracaju, Sergipe
 ANTI-CORRUPÇÃO
 Assessoria de Planejamento



FOLHA DE PAGAMENTO POR ÓRGÃO
MES: NOVEMBRO/2024

ÓRGÃO	VÍNCULO	VALOR	QTD	%VALOR		%QTD	
SECRETARIA MUN. DO PLANEJAMENTO ORÇAMENTO E GESTÃO	Cargo em Comissão	701.641,06	153	68,51%	78,73%	67,11%	71,00%
	Estatutário com CC	69.083,09	5	6,75%	-	2,19%	-
	Estatutário Sem CC	179.075,21	29	17,49%	17,49%	12,72%	12,72%
	Requisitados/Contrato com CC	35.560,23	4	3,47%	-	1,75%	-
	Requisitados/Contrato sem CC	0,00	0	0,00%	-	0,00%	-
	Contratação Temporária	0,00	0	0,00%	-	0,00%	-
	Estágio/Aprendiz	19.961,89	25	1,95%	1,95%	10,96%	10,96%
	Pensão	3.588,01	3	0,35%	0,35%	1,32%	1,32%
	CLT	0,00	0	0,00%	0,00%	0,00%	0,00%
	Pensão Falecimento	15.199,31	9	1,48%	1,48%	3,95%	3,95%
TOTAL		1.024.108,80	228	100,00%	100,00%	100,00%	100,00%
SECRETARIA MUNICIPAL DA EDUCAÇÃO - MDE	Cargo em Comissão	708.841,53	209	30,61%	40,43%	29,99%	32,14%
	Estatutário com CC	142.263,96	9	6,14%	-	1,29%	-
	Estatutário Sem CC	930.665,64	89	40,18%	46,93%	12,77%	15,37%
	Requisitados/Contrato com CC	85.170,76	6	3,68%	-	0,86%	-
	Requisitados/Contrato sem CC	156.097,60	18	6,74%	-	2,58%	-
	Contratação Temporária	0,00	0	0,00%	-	0,00%	-
	Estágio/Aprendiz	285.331,03	359	12,32%	12,32%	51,51%	51,51%
	Pensão	7.582,51	7	0,33%	0,33%	1,00%	1,00%
	CLT	0,00	0	0,00%	0,00%	0,00%	0,00%
	TOTAL		2.315.953,03	697	100,00%	100,00%	100,00%
SECRETARIA MUNICIPAL DA EDUCAÇÃO - ADM. GERAL	Estatutário com CC	40.393,34	7	8,98%	8,98%	5,79%	5,79%
	Estatutário Sem CC	406.497,51	108	90,34%	90,34%	89,26%	89,26%
	Requisitados/Contrato sem CC	0,00	0	0,00%	-	0,00%	-
	Pensão	3.089,27	6	0,69%	0,69%	4,96%	4,96%
	TOTAL		449.980,12	121	100,00%	100,00%	100,00%
SECRETARIA MUNICIPAL DA EDUCAÇÃO - BÁSICA FUNDEB	Estatutário Sem CC	11.543.141,55	1.127	71,64%	73,28%	53,67%	55,00%
	Requisitados/Contrato com CC	0,00	0	0,00%	0,00%	0,00%	0,00%
	Requisitados/Contrato sem CC	263.897,17	28	1,64%	-	1,33%	-
	Contratação Temporária	4.278.960,29	920	26,56%	-	43,81%	-
	Pensão	26.895,78	25	0,17%	0,17%	1,19%	1,19%
TOTAL		16.112.894,79	2.100	100,00%	100,00%	100,00%	100,00%

Assinado por 1 usuário em 11/11/2024 às 14:19:19. Para mais informações, consulte o site: http://www.aracaju.se.gov.br/portal/verificacao/verificacao.aspx?codigo=1888B-59E2



ESTADO DE SERGIPE
PREFEITURA MUNICIPAL DE ARACAJU

FOLHA DE PAGAMENTO POR ÓRGÃO
MÊS: NOVEMBRO/2024

ÓRGÃO	VÍNCULO	VALOR	QTD	%VALOR		%QTD	
EMPRESA MUNICIPAL DE SERVIÇOS URBANOS - EMSURB	Cargo em Comissão	1.491.494,81	518	64,09%	64,09%	63,48%	63,48%
	Estatutário Sem CC	62.699,57	52	2,69%	-	6,37%	-
	Requisitados/Contrato sem CC	28.384,65	2	1,22%	3,91%	0,25%	6,62%
	Estágio/Aprendiz	27.587,95	36	1,19%	1,19%	4,41%	4,41%
	Pensão	20.300,14	43	0,87%	-	5,27%	-
	CLT	694.509,45	163	29,85%	29,85%	19,98%	19,98%
	Pensão Falecimento	2.068,00	2	0,09%	0,09%	0,25%	0,25%
	TOTAL	2.327.044,57	816	100,00%	100,00%	100,00%	100,00%
EMPRESA MUNICIPAL DE OBRAS E URBANIZAÇÃO - EMURB	Cargo em Comissão e demais	1.022.075,88	70	48,59%	48,59%	20,53%	20,59%
	Requisitados/Contrato com CC	82.478,26	18	3,92%	-	5,28%	-
	Requisitados/Contrato sem CC	96.157,76	48	4,57%	8,49%	14,08%	19,35%
	A Disposição	33.451,69	6	1,59%	1,59%	1,76%	1,76%
	Estágio/Aprendiz	40.152,20	59	1,91%	-	17,30%	-
	Pensão	28.644,69	18	1,36%	1,36%	5,28%	5,28%
	CLT	800.644,69	122	38,06%	38,06%	35,78%	35,78%
	TOTAL	2.103.605,17	341	100,00%	100,00%	100,00%	100,00%
SMTT - DPS/DTP/DT - OPERACIONAL	Cargo em Comissão	67.363,86	27	4,80%	8,44%	10,59%	12,55%
	Estatutário com CC	51.016,83	5	3,64%	-	1,96%	-
	Estatutário Sem CC	1.243.386,64	182	88,64%	88,64%	71,37%	71,37%
	Requisitados/Contrato sem CC	0,00	0	0,00%	0,00%	0,00%	0,00%
	Estágio/Aprendiz	16.732,20	24	1,19%	1,19%	9,41%	9,41%
	Pensão	10.069,03	15	0,72%	0,72%	5,88%	5,88%
	CLT	14.123,12	2	1,01%	1,01%	0,78%	0,78%
	TOTAL	1.402.691,68	255	100,00%	100,00%	100,00%	100,00%
SMTT - ADMINISTRATIVO	Cargo em Comissão	126.540,00	45	41,65%	48,51%	51,14%	53,41%
	Estatutário com CC	20.846,14	2	6,86%	-	2,27%	-
	Estatutário Sem CC	119.156,99	16	39,22%	45,73%	18,18%	18,32%
	Requisitados/Contrato sem CC	19.781,01	1	6,51%	-	1,14%	-
	Estágio/Aprendiz	15.320,20	22	5,04%	5,04%	25,00%	25,00%
	Pensão	2.194,19	2	0,72%	0,72%	2,27%	2,27%
	TOTAL	303.838,53	88	100,00%	100,00%	100,00%	100,00%

Arquivo: C:\Arquivos de Programas\Microsoft Office\Word\Arquivos de Programas\Microsoft Office\Word\Folha de Pagamento por Órgão - Novembro 2024.docx código F106-CFAB-188B-59B2



Assinado por 1 pessoa: ANTONIO SILVA ROCHA

Para verificar a validade das assinaturas, acesse <https://aracaju.1doc.com.br/verificacao/F106-CFAB-188B-59E2> e informe o código F106-CFAB-188B-59E2



ESTADO DE SERGIPE
PREFEITURA MUNICIPAL DE ARACAJU

DESPESAS DE PESSOAL E ENCARGOS SOCIAIS - LIQUIDADAS 2019 A 2024

R\$ 7.849.656.751,17

DESPESAS COM INATIVOS E PENSIONISTA	45,53%	DEMAIS DESPESAS DE PESSOAL	54,47%
--	---------------	-----------------------------------	---------------

DESPESAS	2019	2020	2021	2022	2023	2024	TOTAL	MÉDIA	%
31000000 PESSOAL E ENCARGOS SOCIAIS	1.158.334.669,05	1.161.998.608,51	1.278.910.931,21	1.435.709.342,40	1.526.812.500,00	1.661.937.300,00	7.849.656.751,17	1.308.276.125,20	100,00%
31300000 TRANSFERÊNCIA A ESTADOS E AO DF	0,00	0,00	0,00	0,00	0,00	50.000,00	50.000,00	8.333,33	0,00%
31309300 Indenizações e Restituições	0,00	0,00	0,00	0,00	0,00	50.000,00	50.000,00	8.333,33	0,00%
31900000 APLICAÇÕES DIRETAS	911.882.463,25	922.253.067,34	977.921.407,25	1.095.582.794,76	1.168.489.662,57	1.287.840.700,00	6.363.970.095,17	1.060.661.682,53	81,07%
31900100 Aposentadorias, Reserva Remunerada e Reformas	274.324.575,75	283.206.039,92	298.530.700,00	317.294.784,36	343.210.000,00	388.267.000,00	1.904.833.100,03	317.472.183,34	24,27%
31900300 Pensões	23.141.454,37	25.492.338,19	28.703.000,00	31.379.314,25	33.974.000,00	40.833.000,00	183.523.106,81	30.587.184,47	2,34%
31900400 Contratação Por Tempo Determinado	32.338.669,96	40.610.372,55	36.824.266,56	62.732.555,75	47.693.000,00	72.163.300,00	292.362.164,82	48.727.027,47	3,72%
31900500 Outros Benefícios Previdenciários	0,00	0,00	77.000,00	0,00	55.000,00	55.000,00	187.000,00	31.166,67	0,00%
31900800 Outros Benefícios Assistenciais	174.986,96	223.905,10	745.800,00	18.164,00	74.000,00	56.200,00	1.293.056,06	215.509,34	0,02%
31901100 Vencimentos e Vantagens Fixas Pessoal Civil	486.469.267,45	497.353.733,76	507.667.061,93	573.145.293,92	643.338.962,57	668.526.800,00	3.376.501.119,63	562.750.186,61	43,01%
31901300 Obrigações Patronais	37.517.774,67	40.266.811,09	48.546.010,97	49.588.342,29	44.233.000,00	63.555.100,00	283.707.039,02	47.284.506,50	3,61%
31901600 Outras Despesas Variáveis - Pessoal Civil	8.704.635,05	7.834.964,89	9.497.300,00	11.032.968,04	13.732.000,00	11.958.900,00	62.760.767,98	10.460.128,00	0,80%
31904100 Contribuições	423.948,76	387.583,68	420.000,00	220.791,74	330.000,00	0,00	1.782.324,18	297.054,03	0,02%
31904600 Auxílio Alimentação	1.489.171,40	934.592,88	1.503.430,00	1.736.485,47	2.012.000,00	1.538.600,00	9.214.279,75	1.535.713,29	0,12%
31904900 Auxílio Transporte	469.792,02	440.899,22	550.400,00	466.538,22	600.000,00	692.700,00	3.220.329,46	536.721,58	0,04%
31909100 Sentenças Judiciais	37.451.056,09	5.829.165,16	23.389.831,07	31.590.094,67	17.686.500,00	17.016.500,00	132.963.146,99	22.160.524,50	1,69%
31909200 Despesas Exercícios Anteriores	1.194.545,18	162.069,20	607.463,58	178.508,33	503.000,00	655.000,00	3.300.586,29	550.097,72	0,04%
31909300 Indenizações e Restituições	430.218,76	318.141,57	992.293,86	588.436,14	1.110.000,00	676.400,00	4.115.490,33	685.915,06	0,05%
31909400 Indenizações e Restituições Trabalhistas	4.926.709,89	16.672.828,61	16.294.874,57	12.599.051,33	16.144.400,00	17.215.600,00	83.853.464,40	13.975.577,40	1,07%
31909600 Ressarcimento de Despesas Pessoal Requisitado	2.825.656,94	2.519.621,52	3.571.974,71	3.011.466,25	3.793.800,00	4.630.600,00	20.353.119,42	3.392.186,57	0,26%
31910000 APLICAÇÃO DIRETA - OP. INTRAORÇAMENTÁRIAS	246.452.205,80	239.745.541,17	300.989.523,96	340.126.547,64	358.322.837,43	374.046.600,00	1.485.636.656,00	247.606.109,33	18,93%
31911300 Obrigações Patronais	245.919.812,85	239.745.541,17	296.364.928,19	335.164.899,51	352.993.400,00	367.267.600,00	1.470.188.581,72	245.031.430,29	35723,29%
31919100 Sentença Judiciais	0,00	0,00	0,00	0,00	0,00	100.000,00	0,00	0,00	0,00%
31919200 Despesas de Exercícios Anteriores	532.392,95	0,00	4.624.595,77	4.961.648,13	5.329.437,43	6.679.000,00	15.448.074,28	2.574.679,05	0,20%

FONTE: SEMFAZ/COGOEF

Dotação Atualizada 2024

EMISSÃO:24/10/2024 16h

Para verificar a validade das assinaturas, acesse <https://aracaju.1doc.com.br/verificacao/F106-CFAB-188B-59E2> e informe o código F106-CFAB-188B-59E2





ESTADO DE SERGIPE
PREFEITURA MUNICIPAL DE ARACAJU

DEMONSTRATIVO DA DESPESA LIQUIDADADA DE PESSOAL POR FUNÇÃO DE GOVERNO
(PORTARIA MPOG Nº 42, DE 14.04.199)

DESPESA DE PESSOAL POR FUNÇÃO	JAN	FEV	MAR	ABR	MAI	JUN	JUL	AGO	SET	OUT	NOV	DEZ	TOTAL
01 - Legislativa	4.020.588	4.862.054	4.777.856	4.969.009	5.016.735	5.013.998	4.917.106	5.109.706	5.122.327	4.640.072	4.396.795,88	0,00	52.846.245,53
04 - Administração	27.654.419	30.166.796	27.280.120	29.015.189	29.200.666	29.175.380	37.669.251	35.631.172	34.826.430	33.221.556	34.502.298,24	0,00	348.343.276,74
08 - Assistência Social	3.678.594	3.603.114	3.566.955	4.118.775	4.087.699	3.950.315	4.653.215	4.065.567	4.214.367	4.289.559	3.639.144,56	0,00	43.867.304,34
09 - Previdência Social	30.247.243	30.205.249	30.347.687	31.504.264	32.111.659	32.545.677	38.073.000	34.397.426	34.986.158	32.923.567	33.563.496,67	0,00	360.905.427,41
10 - Saúde	21.895.097	23.404.837	23.772.360	23.995.538	24.203.473	24.629.915	28.151.781	26.087.836	25.132.196	23.785.272	24.202.122,42	0,00	269.260.427,85
11 - Trabalho	433.096	511.863	425.637	430.655	447.222	446.657	571.227	538.869	619.954	489.255	550.868,63	0,00	5.465.304,42
12 - Educação	26.595.684	26.204.356	28.027.206	27.500.688	27.575.121	32.831.751	37.812.836	32.198.463	32.183.177	30.187.955	30.306.847,48	0,00	331.424.085,58
26 - Transporte	3.666.851	3.690.098	3.746.503	3.952.093	3.813.841	3.852.542	5.454.677	4.575.693	4.688.047	4.385.369	4.698.935,21	0,00	46.524.648,31
27 - Desporto e Lazer	350.309	337.578	344.492	380.624	501.376	376.016	431.369	420.550	444.750	391.725	389.430,47	0,00	4.368.220,44
28 - Encargos Especiais	1.069.184	784.702	1.808.293	7.121.237	742.213	5.491.967	2.078.758	177.188	10.438.905	1.467.997	468.830,08	0,00	31.649.274,82
TOTAL	119.611.066	123.770.648	124.097.110	132.988.070	127.700.004	138.314.218,13	159.813.219,95	143.202.470,85	152.656.311,89	135.782.327,29	136.718.769,64	0,00	1.494.654.215,46

FONTE: PMA-SEMFAZ-COGUEF

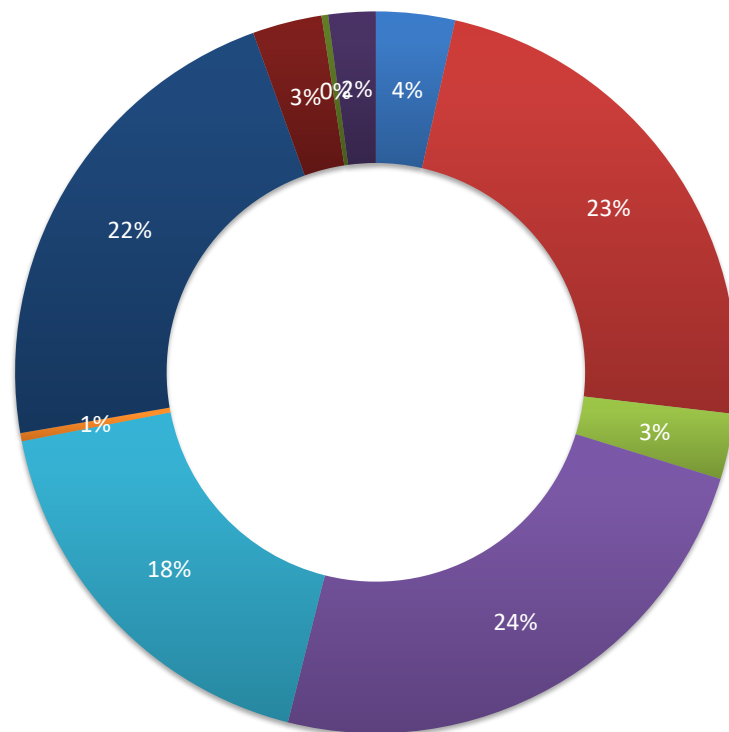
*OUT/2024 DADOS PRELIMINARES

EMIÇÃO: 25/11/2024 16H57



ESTADO DE SERGIPE
PREFEITURA MUNICIPAL DE ARACAJU

PARTICIPAÇÃO DA DESPESA LIQUIDADA DE PESSOAL POR FUNÇÃO 2024



■ 01 - Legislativa

■ 04 - Administração

■ 08 - Assistência Social

■ 09 - Previdência Social

■ 10 - Saúde

■ 11 - Trabalho

■ 12 - Educação

■ 26 - Transporte

■ 27 - Desporto e Lazer

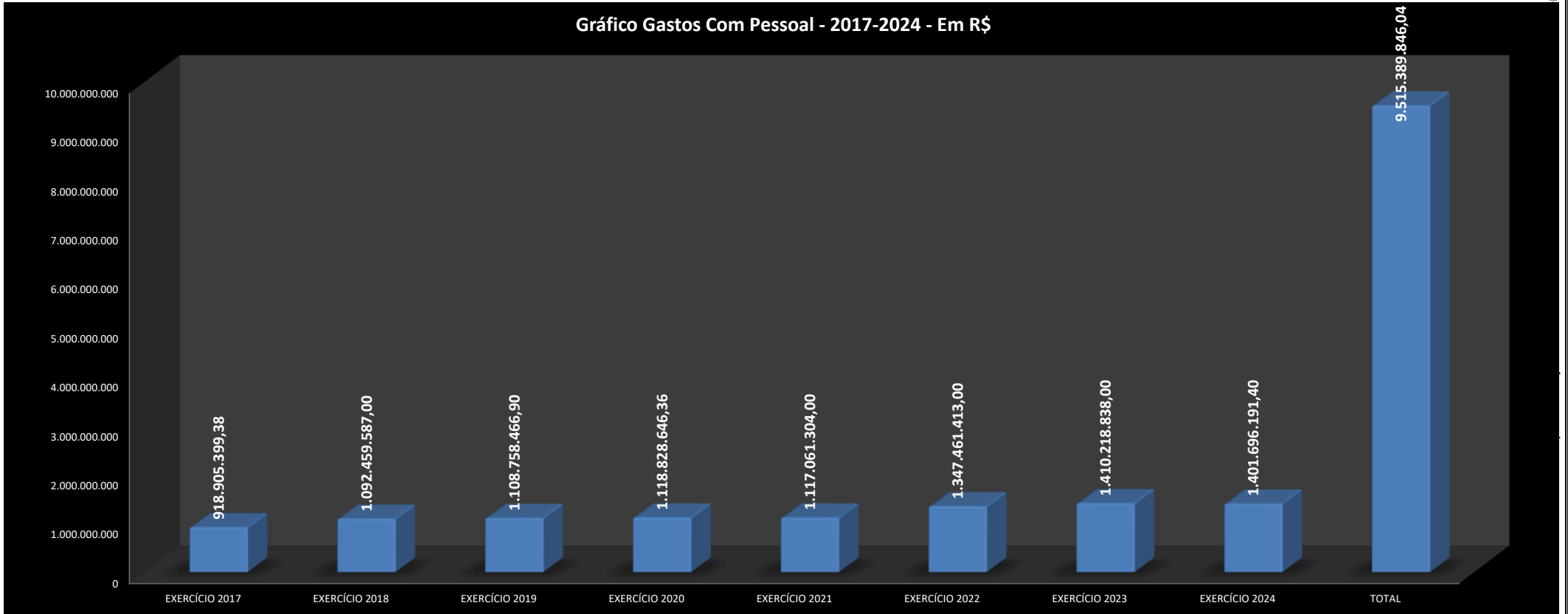
■ 28 - Encargos Especiais

DEMONSTRATIVO DAS FOLHAS PAGAS PELA ADMINISTRAÇÃO ATUAL E DA ADMINISTRAÇÃO ANTERIOR NA GESTÃO ATUAL

Gastos com pessoal em 2017-2023								Gastos com pessoal 2024 - Executivo													TOTAL 2024		
Descrição da Conta	2017	2018	2019	2020	2021	2022	2023	JANEIRO	FEVEREIRO	MARÇO	ABRIL	MAIO	JUNHO	JULHO	AGOSTO	SETEMBRO	OUTUBRO	NOVEMBRO	13º 2º Parc.	DEZEMBRO		2023	
Folha 2017*	744.779.213							0	0	0	0	0	0	0	0	0	0	0	0	0	0	0	744.779.213
13º Sal. 1ª e 2ª Parcela/2017	74.625.470							0	0	0	0	0	0	0	0	0	0	0	0	0	0	0	74.625.470
1/3 de Férias/2017	12.368.881							0	0	0	0	0	0	0	0	0	0	0	0	0	0	0	12.368.881
13º Sal. 2016	44.090.227							0	0	0	0	0	0	0	0	0	0	0	0	0	0	0	44.090.227
Salários pagos Consignados/2016	43.041.608							0	0	0	0	0	0	0	0	0	0	0	0	0	0	0	43.041.608
Folha 2018 Paga		1.007.603.245						0	0	0	0	0	0	0	0	0	0	0	0	0	0	0	1.007.603.245
1/3 Férias/2018		12.980.330						0	0	0	0	0	0	0	0	0	0	0	0	0	0	0	12.980.330
13º Sal. 1ª e 2ª Parcela/2018		71.876.012						0	0	0	0	0	0	0	0	0	0	0	0	0	0	0	71.876.012
Folha 2019 Paga			1.016.562.850					0	0	0	0	0	0	0	0	0	0	0	0	0	0	0	1.016.562.850
1/3 Férias/2019 e Indenização			13.009.977					0	0	0	0	0	0	0	0	0	0	0	0	0	0	0	13.009.977
13º Sal. 1ª e 2ª Parcela/2019			79.185.640					0	0	0	0	0	0	0	0	0	0	0	0	0	0	0	79.185.640
Folha 2020 Paga				1.068.195.910				0	0	0	0	0	0	0	0	0	0	0	0	0	0	0	1.068.195.910
1/3 Férias/2020 e Indenização				28.422.141				0	0	0	0	0	0	0	0	0	0	0	0	0	0	0	28.422.141
13º Sal. 1ª e 2ª Parcela/2020				22.210.595				0	0	0	0	0	0	0	0	0	0	0	0	0	0	0	22.210.595
Folha 2021 Paga					1.015.566.147			0	0	0	0	0	0	0	0	0	0	0	0	0	0	0	1.015.566.147
1/3 Férias/2021 e Indenização					14.467.196			0	0	0	0	0	0	0	0	0	0	0	0	0	0	0	14.467.196
13º Sal. 1ª e 2ª Parcela/2021					87.027.961			0	0	0	0	0	0	0	0	0	0	0	0	0	0	0	87.027.961
Folha 2022 Paga						1.306.121.043		0	0	0	0	0	0	0	0	0	0	0	0	0	0	0	1.306.121.043
1/3 Férias/2022 e Indenização						19.211.478		0	0	0	0	0	0	0	0	0	0	0	0	0	0	0	19.211.478
13º Sal. 1ª e 2ª Parcela/2022						22.128.892		0	0	0	0	0	0	0	0	0	0	0	0	0	0	0	22.128.892
Folha 2023 Paga							1.278.840.226	115.056.435	115.042.694	116.207.397	115.963.919	115.982.384	116.945.971	146.396.781	129.202.314	128.836.488	128.560.401	130.033.773	0	0	1.358.228.557	2.637.068.333	
1/3 Férias/2023 e Indenização							18.015.966	952.445	656.932	650.292	724.947	880.944	4.923.423	5.438.552	6.279.670	6.694.862	0	0	0	0	27.202.069	45.281.515	
13º Sal. 1ª e 2ª Parcela/2023							113.362.646	0	0	0	2.785.102	3.968.962	4.875.885	933.289	913.132	625.050	952.129	1.212.017	0	0	16.265.565	129.528.111	
Total Geral	918.905.399	1.092.459.587	1.108.758.467	1.118.828.646	1.117.061.304	1.347.461.413	1.410.218.838	116.008.880	115.699.627	116.857.689	119.473.968	120.832.290	126.745.279	152.768.622	136.395.116	136.156.401	129.512.530	131.245.789	0	0	1.401.696.191	9.515.388.616	



Gráfico Gastos Com Pessoal - 2017-2024 - Em R\$



FONTE: SEMFAZ-COGOEF

EMISSÃO: 25/11/2024 16H57



MÊS	DIA	NRS	ÓRGÃOS	TIPO	VALOR R\$	
NOVEMBRO/2024	29/11/2024	134	SEGOV- GP -GVP	Estatutários, Agentes Políticos, CCs, Estagiários e P. Alimentícia	597.401,17	
		141	PGM	Estatutários, Agentes Políticos, CCs, Estagiários e P. Alimentícia	1.232.705,70	
		40	CGM	Estatutários, Agentes Políticos, CCs, Estagiários e P. Alimentícia	140.022,47	
		49	SECOM	Estatutários, Agentes Políticos, CCs, Estagiários e P. Alimentícia	191.750,32	
		706	SEMFAS	Estatutários, Agentes Políticos, CCs, Estagiários, Temporários, P. Alimentícia, Cons. Tutelar	1.960.697,10	
		217	SEMFAZ	Estatutários, Agentes Políticos, CCs, Estagiários e P. Alimentícia	1.875.578,69	
		87	SEJESP	Estatutários, Agentes Políticos, CCs, Estagiários e P. Alimentícia	230.485,96	
		117	SEMA	Estatutários, Agentes Políticos, CCs, Estagiários e P. Alimentícia	336.840,31	
		60	SETUR	Estatutários, Agentes Políticos, CCs, Estagiários e P. Alimentícia	203.442,25	
		206	SEMINFRA	Estatutários, Agentes Políticos, CCs, Estagiários e P. Alimentícia	648.687,96	
		15	SEMDE	Estatutários, Agentes Políticos, CCs, Estagiários e P. Alimentícia	67.785,28	
		12	SEMAPRI	Estatutários, Agentes Políticos, CCs, Estagiários e P. Alimentícia	54.817,73	
		92	SEMDEC	Estatutários, Agentes Políticos, CCs, Estagiários e P. Alimentícia	282.024,91	
		456	SEMDEC GMA	Estatutários, Agentes Políticos, CCs, Estagiários e P. Alimentícia	2.144.338,48	
		228	SEPLOG	Estatutários, Agentes Políticos, CCs, Estagiários e P. Alimentícia	784.289,43	
		816	SEMED	Estatutários, Agentes Políticos, CCs, Estagiários, Temporários, P. Alimentícia	2.016.058,35	
		2.095	SEMED ED BÁSICA	Estatutários, Agentes Políticos, CCs, Temporários, P. Alimentícia, Cons. Tutelar	11.026.122,08	
		3.823	SMS	Estatutários, Agentes Políticos, CCs, Estagiários, Temporários, P. Alimentícia, Cons. Tutelar	13.216.696,69	
		112	FUNCAJU	Estatutários, Agentes Políticos, CCs, Estagiários e P. Alimentícia	262.509,05	
		116	FUNDAT	Estatutários, Agentes Políticos, CCs, Estagiários e P. Alimentícia	233.796,73	
		341	SMTT	Estatutários, Agentes Políticos, CCs, Estagiários e P. Alimentícia	1.173.395,03	
		341	EMURB	Estatutários, Agentes Políticos, CCs, Estagiários e P. Alimentícia	1.323.864,46	
		811	EMSURB	Estatutários, Agentes Políticos, CCs, Estagiários e P. Alimentícia	1.863.773,82	
		1	CTM	Estatutários, Agentes Políticos, CCs, Estagiários e P. Alimentícia	13.030,27	
		22	AJUPREVIDÊNCIA	SERVIDORES DO INSTITUTO		60.240,87
		3.883		INATIVOS, PENSIONISTAS E P. ALIMENTICA - ADMINISTRAÇÃO GERAL		12.328.982,98
		1.733		INATIVOS, PENSIONISTAS E P. ALIMENTICA - MAGISTÉRIO		10.592.230,51
		258		INATIVOS, PENSIONISTAS E P. ALIMENTICA - CMA		1.391.251,06
305	INATIVOS E PENSIONISTAS CONCURSADOS			971.454,81		
TOTAL		17.217			67.224.274,47	
INFORMAÇÃO DA FOLHA NOVEMBRO/2024					VALOR R\$	
FOLHA LÍQUIDA					67.224.274,47	
PAGAR					67.224.274,47	
% PAGO					100,00%	
QUANTITATIVO					17.217	
FONTE: PMA/SEMFAZ/CGOEF EMISSÃO: 25/11/2024 16h57					PÁGINA 005	

EVOLUÇÃO DA FOLHA DE PAGAMENTO NO EXERCÍCIO 2024

TIPO	ORGÃOS	jan/24	fev/24	mar/24	abr/24	mai/24	jun/24	jul/24	ago/24	set/24	out/24	nov/24	13º	dez/24	JAN/DEZ/24	VARIACÃO	
																VALOR	%
DIRETA	SEGOV	1.070.445	1.028.720	1.033.997	1.034.433	1.078.772	1.053.773	1.376.410	1.130.641	1.132.602	1.088.819	1.155.013	0	0	12.183.626	857.123	8%
	PGM	3.960.589	3.988.293	3.998.973	4.066.137	4.151.668	4.061.453	5.688.065	5.007.143	4.607.435	4.525.828	4.713.795	0	0	48.769.379	5.819.871	14%
	CGM	228.927	213.569	217.119	225.387	227.108	219.764	270.366	243.578	242.662	230.999	220.548	0	0	2.540.029	90.403	4%
	SECOM	358.819	359.416	353.228	388.838	362.452	371.119	461.415	363.127	353.254	322.984	360.800	0	0	4.055.452	37.957	1%
	SEMFAS	3.697.174	3.666.440	3.841.999	3.870.577	3.962.221	4.014.523	4.760.690	4.341.679	4.234.611	4.066.674	3.928.522	0	0	44.385.110	1.030.938	2%
	SEMPAZ	4.246.133	4.163.214	4.206.965	4.209.605	4.854.565	4.538.824	6.257.697	5.777.480	6.615.310	6.333.356	6.438.063	0	0	57.641.212	-3.825.323	-6%
	SEJESP	353.536	344.949	352.709	379.840	374.813	372.342	444.449	403.458	415.569	407.434	394.904	0	0	4.244.003	178.008	4%
	SEMA	647.122	632.742	622.192	677.755	681.377	642.750	707.129	675.975	713.996	659.890	659.133	0	0	7.320.062	608.520	9%
	SETUR	285.311	284.175	290.734	305.623	296.654	309.293	347.509	322.868	351.288	320.896	326.705	0	0	3.441.055	-4.827.039	-58%
	SEMINFRA	3.646.628	3.595.010	3.586.861	3.731.004	3.594.212	3.590.564	5.390.351	5.075.420	4.790.976	4.674.370	4.788.283	0	0	46.463.680	9.410.036	25%
	SEMDEC	570.103	583.034	562.110	595.760	579.575	557.913	694.831	673.536	675.054	624.027	621.042	0	0	6.736.984	540.114	9%
	GMA	4.914.999	4.707.967	4.783.296	5.021.122	4.751.556	4.813.039	6.529.471	5.525.411	5.446.037	5.343.566	5.403.062	0	0	57.239.526	4.242.171	8%
	SEMDE	90.584	92.718	92.261	98.240	100.094	96.492	120.303	114.669	111.671	111.056	103.223	0	0	1.131.310	682.678	-94%
	SEMAPI	56.046	56.046	56.046	39.951	35.264	38.622	44.543	83.243	89.382	77.147	86.937	0	0	663.225	438.242	-100%
SEPROG	1.657.998	1.617.024	1.649.402	1.742.503	1.715.534	1.799.518	2.225.353	2.135.694	2.109.159	2.033.388	2.032.617	0	0	20.718.189	1.244.593	6%	
SEMED	26.703.877	26.537.570	27.798.620	27.564.389	27.819.421	32.307.804	37.915.907	31.820.479	32.098.068	30.518.288	30.375.368	0	0	331.459.790	27.550.455	9%	
SMS	22.564.314	23.362.514	22.659.229	23.269.187	23.594.213	24.300.431	27.873.313	25.845.839	24.920.931	23.689.233	24.043.887	0	0	266.123.090	8.629.321	3%	
TOTAL		75.052.603	75.233.402	76.105.739	77.220.350	78.179.500	83.088.226	101.107.801	89.540.240	88.908.005	85.027.954	85.651.904	0	0	915.115.722	52.708.068	6%
INDIRETA	FUNCAJU	367.341	375.286	422.272	460.252	491.610	487.447	633.294	553.885	566.009	520.648	526.093	0	0	5.404.136	1.546.620	40%
	FUNDAT	403.331	395.983	393.803	405.242	412.530	414.066	536.694	487.175	503.895	456.885	453.668	0	0	4.863.271	195.613	4%
	EMURB	2.656.975	2.372.645	2.283.775	2.562.991	2.324.898	2.596.608	2.749.213	2.454.931	2.525.619	2.440.646	2.598.836	0	0	27.567.137	289.271	1%
	EMSURB	3.035.495	2.960.051	3.033.614	3.003.390	3.010.932	3.263.134	3.569.586	3.748.538	3.334.055	3.175.844	3.464.561	0	0	35.599.200	2.739.625	8%
	SMTT	3.671.107	3.578.874	3.692.979	3.755.604	3.708.809	3.756.683	5.490.344	4.620.287	4.476.191	4.386.728	4.352.682	0	0	45.490.288	3.600.792	9%
	CTM	0	0	0	0	0	0	0	0	0	10.328	21.613	0	0	31.941	31.941	#DIV/0
	PREVIDÊNCIA	30.822.029	30.783.385	30.925.507	32.066.140	32.704.010	33.140.116	38.681.690	34.990.060	35.639.226	33.493.499	34.176.434	0	0	367.422.095	26.570.074	8%
TOTAL		40.956.277	40.466.224	40.751.950	42.253.618	42.652.790	43.658.053	51.660.821	46.854.876	47.044.996	44.484.576	45.593.886	0	0	486.378.069	34.973.936	8%
TOTAL GERAL		116.008.880	115.699.626	116.857.689	119.473.968	120.832.290	126.746.279	152.768.622	136.395.116	135.953.001	129.512.530	131.245.790	0	0	1.401.493.791	87.682.004	7%

FONTE: PMA/SEMPAZ-COGOE

EMISSÃO: 25/11/2024 16H57

NOTA:

Assinado por: ANTONIO SILVA ROCHA
Para verificar a validade das assinaturas, acesse <https://aracaju.toc.br/verificacao/F106-CFAB-188B-59E2> e informe o código F106-CFAB-188B-59E2

EVOLUÇÃO DA FOLHA DE PAGAMENTO NO EXERCÍCIO 2023

TIPO	ORGÃOS	jan/23	fev/23	mar/23	abr/23	mai/23	jun/23	jul/23	ago/23	set/23	out/23	nov/23	13º	dez/23	JAN/DEZ/23	3% PARTICIPAÇÃO 2023
DIRETA	SEGOV	1.073.383	946.222	1.033.081	938.358	947.587	1.136.246	1.081.486	1.032.027	1.082.856	1.016.326	1.038.931			11.326.503	1%
	PGM	3.571.025	3.597.230	3.631.682	3.675.377	3.731.690	4.562.973	4.064.411	4.075.450	4.054.590	3.969.665	4.015.417			42.949.509	3%
	CGM	234.840	237.883	244.552	210.635	203.166	234.113	225.804	213.621	219.250	204.996	220.764			2.449.625	0%
	SECOM	325.761	319.068	326.625	383.061	341.279	421.450	417.284	375.407	376.915	370.779	359.866			4.017.495	0%
	SEMFAS	3.939.968	3.712.004	3.813.228	3.813.370	3.890.185	4.307.460	4.159.600	4.036.837	4.021.333	3.816.084	3.844.103			43.354.172	3%
	SEMPAZ	5.163.381	5.798.267	5.288.525	5.377.808	5.880.882	6.786.401	6.092.392	5.975.212	5.449.430	5.196.696	4.457.542			61.466.535	5%
	SEJESP	340.971	332.841	350.350	355.207	362.685	439.937	393.682	384.957	379.926	364.124	361.316			4.065.995	0%
	SEMA	568.349	560.168	569.535	602.381	598.388	690.695	614.921	612.167	615.477	628.385	651.077			6.711.542	1%
	SETUR	2.001.416	1.894.628	1.943.182	265.912	289.308	355.996	320.079	316.124	311.579	278.153	291.717			8.268.094	1%
	SEMINFRA	2.063.593	2.083.834	2.162.466	3.877.733	3.842.218	4.164.708	3.876.988	3.803.543	3.794.063	3.670.297	3.714.201			37.053.644	3%
	SEMDEC	493.355	530.449	527.362	530.857	541.444	632.155	606.552	601.975	610.299	550.941	571.479			6.196.869	0%
	GMA	4.299.705	4.268.954	4.434.199	4.529.514	4.770.507	5.915.771	5.454.716	5.013.682	4.915.142	4.567.294	4.827.871			52.997.355	4%
	SEMDE	0	0	0	0	0	0	74.362	90.426	94.179	93.931	95.734			448.632	0%
	SEMAPI	0	0	0	0	0	0	0	56.365	56.525	56.047	56.046			224.983	0%
SEPLOG	1.736.623	1.666.744	1.691.658	1.669.108	1.697.793	2.059.054	1.822.908	1.869.052	1.791.817	1.737.999	1.730.841			19.473.596	1%	
SEMED	24.194.226	24.007.032	24.445.943	24.937.930	25.738.011	42.072.525	28.277.367	28.247.701	28.401.486	26.798.502	26.788.614			303.909.336	23%	
SMS	21.242.457	21.979.208	21.209.062	21.834.648	22.135.954	27.387.192	23.780.566	23.670.289	26.230.879	24.562.536	23.460.978			257.493.769	20%	
TOTAL		71.249.053	71.934.533	71.671.449	73.001.898	74.971.097	101.166.676	81.263.118	80.374.835	82.405.745	77.882.754	76.486.496	0	0	862.407.654	66%
INDIRETA	FUNCAJU	314.301	347.459	326.404	329.301	329.267	391.898	403.394	358.328	354.412	344.836	357.917			3.857.516	0%
	FUNDAT	265.691	419.141	420.282	415.649	416.717	490.881	493.835	436.038	449.078	434.012	426.334			4.667.659	0%
	EMURB	2.844.512	2.393.342	2.246.751	3.026.152	2.350.945	2.809.349	2.444.135	1.889.331	2.355.362	2.448.692	2.469.294			27.277.866	2%
	EMSURB	2.561.683	2.608.659	2.558.018	2.793.955	2.794.053	3.200.943	3.832.206	3.032.397	3.432.938	2.972.232	3.072.489			32.859.575	3%
	SMTT	3.541.318	3.560.987	3.491.729	3.559.572	3.659.067	4.341.389	3.977.931	3.929.177	4.059.270	3.915.355	3.853.699			41.889.496	3%
	CTM	0	0	0	0	0	0	0	0	0	0	0			0	0%
	PREVIDÊNCIA	27.545.189	28.514.710	28.087.741	29.063.338	29.860.745	38.148.127	32.272.503	32.891.032	32.945.209	30.707.992	30.815.434			340.852.021	26%
TOTAL		37.072.695	37.844.298	37.130.925	39.187.968	39.410.795	49.382.588	43.424.004	42.536.303	43.596.269	40.823.120	40.995.167	0	0	451.404.133	34%
TOTAL GERAL		108.321.748	109.778.831	108.802.375	112.189.866	114.381.892	150.549.264	124.687.123	122.911.138	126.002.014	118.705.874	117.481.663	0	0	1.313.811.787	100%

FONTE: PMA/SEMPAZ-COGOE

EMISSÃO: 25/11/2024 16H57



EVOLUÇÃO DA FOLHA DE PAGAMENTO DA PREFEITURA DE ARACAJU

Conta	Descrição da Conta	EXERCÍCIO DE 2024												TOTAL	
		JANEIRO	FEVEREIRO	MARÇO	ABRIL	MAIO	JUNHO	JULHO	AGOSTO	SETEMBRO	OUTUBRO	NOVEMBRO	13º 2ª Parc.		DEZEMBRO
101	Salario Base	4.750.035	4.939.207	4.981.079	5.109.777	5.148.044	5.265.840	5.514.152	5.362.930	5.364.128	5.408.331	5.449.275	0	0	57.292.799
102	Vencimentos	18.690.524	18.760.418	18.729.632	18.709.070	18.681.560	18.831.262	19.498.830	19.470.087	19.465.324	19.437.735	19.355.004	0	0	209.629.246
103	Subsídios	346.071	346.071	346.071	326.277	332.498	332.498	345.798	359.326	381.089	379.913	398.735	0	0	3.894.347
104	1/3 de Férias Gozadas	0	6.730	3.236	0	0	2.687	4.116	0	0	3.413	0	0	0	20.483
105	Salario Familia	6.328	6.266	6.142	6.297	5.894	6.762	4.405	5.522	5.956	5.832	5.956	0	0	65.059
107	Gratíf. Periculosidade	499.050	497.009	494.747	496.560	488.629	507.934	526.828	525.591	526.228	526.395	524.455	0	0	5.613.425
108	Adicional Insalubridade	240.125	239.917	240.399	243.362	251.406	251.884	259.220	260.898	261.428	264.154	263.598	0	0	2.776.389
109	Adicional Noturno	265.497	262.125	255.089	290.168	273.625	293.108	352.757	311.446	302.666	286.836	294.220	0	0	3.187.337
110	Adicional Terço Tempo de Serviço	4.588.162	4.582.688	4.593.069	4.595.191	4.601.270	4.623.273	4.764.516	4.765.926	4.762.677	4.767.486	4.784.975	0	0	51.429.333
111	13º Sal. 1ª Parcela	0	0	0	2.785.102	3.968.962	4.875.885	5.438.552	6.279.670	6.694.862	0	0	0	0	30.043.033
112	13º Sal. 2ª Parcela	0	0	0	0	0	0	0	0	0	0	0	0	0	0
116	Triênio	4.406.381	4.403.366	4.414.137	4.416.617	4.430.414	4.431.325	4.590.904	4.585.043	4.581.005	4.581.579	4.601.973	0	0	49.442.444
117	Função Gratificada	0	0	0	566	566	566	566	566	566	566	5.116	0	0	9.076
120	Hora Extra 100%	459.387	384.706	414.392	498.891	336.501	401.269	539.002	367.586	378.660	402.416	361.510	0	0	4.544.620
121	Hora Extra 50%	85.110	74.859	80.598	66.367	47.333	44.717	47.398	53.917	64.170	60.145	60.212	0	0	684.426
122	Hora Extra 100% Mes Anterior	1.392	0	4.678	4.106	632	4.237	8.839	3.606	3.490	138	16.488	0	0	47.006
123	Hora Extra 50% Mes Ant.	951	716	744	1.511	2.494	2.451	1.672	283	412	763	599	0	0	12.997
124	Adicional Noturno Mes Anterior	0	448	2.119	681	422	4.376	2.286	6.461	0	310	8.435	0	0	25.638
125	1/3 de Ferias	953.445	656.932	650.292	724.947	880.944	4.923.423	933.289	913.132	625.050	952.129	1.213.017	0	0	13.426.601
126	Dif. 1/3 Ferias	5.187	145	1.007	345	445	238	228.505	940	726	132	0	0	0	237.669
131	Pensão Judicial	309.483	304.710	310.330	328.273	326.373	337.593	385.329	335.563	337.304	320.196	320.632	0	0	3.615.285
132	Proventos Inativos	15.436.941	15.442.359	15.500.965	15.532.367	15.606.590	15.647.696	16.195.624	16.277.179	16.291.652	16.309.857	16.376.787	0	0	174.618.116
133	Pensionistas Pensao Morte	2.682.595	2.681.312	2.680.125	2.690.682	2.701.471	2.698.576	2.768.503	2.801.738	2.810.247	2.839.682	2.853.362	0	0	30.208.293
136	Auxilio Transporte	110.303	110.905	111.829	114.027	115.095	116.016	118.770	235.170	229.405	227.755	227.413	0	0	1.716.887
137	Dif. de Subsídio	5.355	0	0	1.803	0	1.196	0	0	0	9.532	588	0	0	8.473
138	Cargo em Comissao	2.383.582	2.380.457	2.394.663	2.429.573	2.436.770	2.435.983	2.540.610	2.572.505	2.588.360	2.592.152	2.593.535	0	0	27.348.990
139	Auxilio Transporte Ant	513	130	470	587	153	0	490	234	448	133	513	0	0	3.671
140	Função Grat. Magistério	762.793	755.796	813.917	819.379	819.500	820.263	847.879	857.432	870.134	860.189	859.519	0	0	9.086.800
142	Função Grat. Especial	3.046	3.046	3.046	3.617	3.617	3.046	3.168	3.168	3.168	3.168	3.168	0	0	35.261
143	Gratíf. de Titulacao	1.093.233	1.094.105	1.110.557	1.114.788	1.127.825	1.128.437	1.161.371	1.186.651	1.201.639	1.207.076	1.205.596	0	0	12.831.280
144	Gratíf. Tempo Integral	63.395	63.886	54.936	54.936	56.366	56.366	78.139	68.122	55.498	55.498	55.498	0	0	562.441
145	Gratíf. Comissao Trabalho	143.421	124.414	142.805	143.489	165.747	154.609	157.536	158.889	164.440	162.081	172.744	0	0	1.690.475
148	Gratíf. Regencia de Classe	19.835	19.874	25.027	25.998	25.323	25.347	26.314	26.472	26.541	26.369	26.662	0	0	273.663
149	Gratíf. Universitario	23.990	23.990	23.990	24.374	25.205	25.205	25.415	25.415	25.415	25.415	25.415	0	0	273.626
150	Gratíf. Especial s/CC	2.663.212	2.634.485	2.647.826	2.714.055	2.708.852	2.716.627	2.827.952	2.858.545	2.872.411	2.874.755	2.858.926	0	0	30.377.647
151	Dif. Comissão de Trabalho	2.699	12.124	20.712	29.875	33.698	2.086	1.879	32.714	5.101	10.877	18.065	0	0	159.830
152	Dif. de Func. Grat. Magisterio	8.925	0	47.527	0	1.596	258	98.873	1.572	0	0	0	0	0	58.052
153	Auxilio Doença	25.636	27.048	27.048	27.048	27.048	27.048	27.227	28.639	30.051	37.111	39.935	0	0	233.338
155	Cargo em Comissão - Média Aritimética	147.746	147.746	147.746	147.746	147.746	147.746	153.656	153.656	153.656	153.656	153.656	0	0	1.654.759
156	Dif. de Salario Família	179	62	310	591	248	0	124	372	0	0	0	0	0	0

106-CFAB-188B-59E2





EVOLUÇÃO DA FOLHA DE PAGAMENTO DA PREFEITURA DE ARACAJU

Conta	Descrição da Conta	EXERCÍCIO DE 2024													TOTAL
		JANEIRO	FEVEREIRO	MARÇO	ABRIL	MAIO	JUNHO	JULHO	AGOSTO	SETEMBRO	OUTUBRO	NOVEMBRO	13º 2º Parc.	DEZEMBRO	
158	13º Salario Proporcional	3.529	45.682	237.717	173.801	182.779	280.035	226.288	283.221	444.754	266.006	371.035	0	0	2.514.847
159	13º Salario Exer Ant	34.932	9.710	619	0	0	577	0	1.441	0	0	0	0	0	47.280
160	Gratíf. Especial s/CCE	2.181.513	2.200.573	2.215.701	2.202.516	2.222.223	2.208.148	2.311.111	2.338.804	2.361.895	2.359.812	2.371.451	0	0	24.973.247
162	Gratíf. Incorporada	0	0	0	0	0	0	0	0	0	0	0	0	0	0
163	Gratíf. Especial	17.762	17.762	18.168	18.210	19.018	19.018	19.036	19.036	19.036	19.036	19.036	0	0	205.017
165	Auxilio Creche	0	0	0	0	0	0	1.259	0	0	0	0	0	0	1.259
166	Gratíf. de Funcao	1.205	1.205	1.205	1.205	1.259	1.259	0	1.259	1.259	1.259	1.259	0	0	12.375
168	Gratíf. de Atividade	1.207	1.178	1.178	1.185	1.185	1.185	1.185	1.185	1.185	1.185	1.185	0	0	13.644
172	Comissão de Substituição	66.353	40.055	42.090	59.952	65.131	47.589	65.157	46.800	42.332	27.694	33.122	0	0	536.874
173	Dedicacao Exclusiva	270.661	269.603	266.613	267.123	266.620	266.620	276.870	276.870	276.087	276.087	275.262	0	0	2.988.716
174	Gratíf. Ativ. Tec. Pedag.	15.462	15.484	10.865	9.640	9.693	9.693	9.730	9.757	9.757	9.962	9.962	0	0	120.204
176	Gratíf. Tempo Integral Incorporada	1.065.366	1.065.549	1.073.643	1.075.126	1.087.636	1.091.004	1.112.906	1.115.323	1.117.561	1.120.212	1.121.661	0	0	12.045.887
179	Restituicao de Atrasos	0	0	52	0	311	0	348	0	69	0	158	0	0	838
180	Restituicao de Faltas	865	223	1.407	2.214	117.508	91.746	26.785	14.402	19.949	706	2.159	0	0	277.664
181	Gratificação de Desempenho	282.192	296.328	295.436	294.605	294.605	294.605	300.337	300.337	300.337	304.759	302.288	0	0	3.265.831
183	Cargo em Comissão Especial	157.097	157.097	157.097	145.737	152.432	148.200	152.480	152.480	152.480	150.831	147.705	0	0	1.673.336
189	Complemento Salarial mês Anterior	3.314	1.035	0	0	101	0	0	1.906	0	0	0	0	0	63.556
190	Complemento Salarial	152.713	152.601	153.850	152.777	152.300	151.418	142.476	141.532	140.776	140.776	140.407	0	0	1.621.628
194	Dif.Trienio	0	183	0	0	0	0	1.845	1.184	448	0	0	0	0	3.659
195	Sentença Judicial	1.024	1.024	1.024	1.024	1.024	1.024	1.024	1.024	1.024	1.024	1.024	0	0	11.663
196	Dif. 13. Salario	26.516	852	704	907	256	379	0	0	112	0	0	0	0	29.225
198	Dif. Gratificação	1.491	52.596	16.197	25.204	25.587	18.251	11.079	6.633	82.323	27.460	1.380	0	0	268.202
199	Dif. CC	8.209	26.196	10.517	22.855	25.179	11.199	10.700	13.680	3.547	11.396	11.865	0	0	155.244
200	Dif. de Substituição	2.137	0	315	532	0	0	2.212	0	0	0	0	0	0	5.196
201	Dif. Vencimento	20.087	6.446	48.469	102.209	16.524	277.061	248.259	31.654	9.568	27.525	55.618	0	0	433.420
202	Dif. De Pensão Alimentica	0	1.412	0	0	0	0	0	0	0	414	177	0	0	2.003
203	Dif. Pensao P/ Falecimento	1.430	0	5.814	45.854	9.580	1.772	268	56.019	22.064	17.452	5.990	0	0	166.243
206	Adicional Insalubridade Anterior	51.853	50.641	55.752	39.208	113.389	68.400	157.209	121.699	105.223	99.745	81.701	0	0	944.220
210	Dif. de Proventos	1.173	0	27.906	24.796	0	0	0	0	0	0	6.492	0	0	60.867
214	Auxílio Alimentação	294.525	294.485	301.563	327.500	300.085	297.975	313.307	320.305	314.037	316.349	303.351	0	0	3.083.882
216	Abono Permanente	278.475	276.333	276.609	274.706	276.633	283.065	322.433	279.915	271.950	273.434	269.398	0	0	3.082.850
218	Prêmio por Assiduidade - Emsurb	7.568	4.730	2.365	5.203	4.730	1.419	4.427	1.476	2.460	15.691	18.201	0	0	68.670
219	Gratíf. Nível Técnico	1.465	1.465	1.465	1.465	1.465	1.403	1.385	1.385	1.385	1.385	1.385	0	0	15.652
220	Gratíf. Nível Universitário - EMSURB	2.691	2.691	2.691	2.691	2.691	2.691	2.798	2.798	2.798	2.798	2.798	0	0	30.634
221	Auxílio Alimentação Anterior	13.559	12.124	17.194	15.844	8.681	8.049	11.367	29.089	9.571	12.496	23.712	0	0	161.885
222	Restituição Ipes Saúde	5.772	1.654	0	0	2.078	1.820	3.243	2.083	1.159	0	672	0	0	18.681
223	Quinquênio	7.673	7.951	8.686	8.967	9.018	9.018	9.018	9.018	9.018	8.209	8.700	0	0	95.680
226	Gratíf. Fixa CC	538	538	538	538	538	538	538	538	538	538	538	0	0	5.518
228	Gratíf. Comissao Trabalho II	46.858	48.881	47.730	51.922	51.999	53.198	53.451	54.572	51.151	51.956	53.910	0	0	565.627
229	Gratíf. Irredutibilidade Lei 051/01	260.651	260.651	260.651	260.087	260.087	260.087	270.491	269.753	269.591	269.591	268.859	0	0	2.600.000



EVOLUÇÃO DA FOLHA DE PAGAMENTO DA PREFEITURA DE ARACAJU

Conta	Descrição da Conta	EXERCÍCIO DE 2024													TOTAL
		JANEIRO	FEVEREIRO	MARÇO	ABRIL	MAIO	JUNHO	JULHO	AGOSTO	SETEMBRO	OUTUBRO	NOVEMBRO	13º 2º Parc.	DEZEMBRO	
233	Bolsa Estagio	460.166	468.556	474.653	486.826	491.103	492.095	567.566	561.835	530.240	518.405	518.828	0	0	5.570.273
238	Restituição Redutor Constitucional	10.486	24.118	24.118	24.118	36.078	36.078	22.436	22.436	22.436	10.476	27.358	0	0	260.935
239	Gratificação	6.425	6.425	6.425	6.314	6.609	6.609	6.609	6.609	6.609	6.609	6.609	0	0	71.454
240	Adicinal	699	699	699	699	699	699	699	699	727	727	727	0	0	7.770
242	Gratif. Irred. Ins. Art. 46 - Lei 61/03	3.909	3.909	3.909	3.909	3.784	3.784	3.802	3.802	3.802	3.802	3.802	0	0	42.668
243	Gratif. Irred. Sal. Art. 43 - Lei 61/03	9.525	9.525	9.525	9.525	9.525	9.525	9.104	9.104	9.104	9.104	9.104	0	0	102.668
245	Gratif. Fixa CEO	27.090	27.090	27.090	27.090	27.090	27.090	28.174	28.174	28.174	28.174	28.174	0	0	303.908
246	Complemento Prog. Saúde Família - PSF	106.196	105.874	105.488	105.455	105.313	105.326	105.068	104.553	104.166	104.166	103.908	0	0	1.155.512
247	Complemento Condic. Espec. de Trabalho	902	902	902	902	902	902	938	938	938	938	938	0	0	10.806
248	Gratif. Especial de Trabalho Saúde	52.472	51.016	50.897	51.347	51.347	51.556	53.949	54.304	56.020	58.493	58.663	0	0	590.764
249	Função Gratificada Saúde	475.095	463.636	466.550	472.561	477.410	474.045	492.090	491.151	499.762	505.698	501.763	0	0	5.319.660
250	Complemento de Gratificação	440.370	432.207	435.170	446.973	457.764	455.999	473.546	479.496	493.499	501.939	493.165	0	0	5.110.028
251	Gratif. Especial de Trabalho Saúde II	49.325	49.789	49.730	49.648	49.703	49.146	51.168	51.168	51.594	50.904	50.826	0	0	553.901
252	Dif. Letras	450	11.517	605.456	11.389	13.924	80.158	2.356	50.849	31.401	21.833	23.204	0	0	852.837
255	Aux. Acord. Filho Def/1999 Emsurb	15.532	16.944	16.944	15.532	15.532	16.944	16.944	16.944	18.356	18.356	18.356	0	0	186.884
256	Estabilidade Financeira	605	605	605	605	605	605	605	605	605	0	0	0	0	5.841
265	Grat. Caráter Pessoal Art.05 Lei 3549/08	701.353	700.319	701.394	699.754	698.705	697.552	725.358	726.040	724.412	723.321	721.984	0	0	7.820.194
266	Grat. Funcional Art.06 Lei 3549/08	34.108	33.885	33.885	33.885	33.885	33.885	35.240	35.240	34.951	34.851	34.951	0	0	378.267
267	Grat. Titulação Fixa Lei 3550/08	82.152	81.034	81.034	81.034	81.034	81.034	84.269	84.269	83.981	83.981	83.981	0	0	907.902
268	Grat. Irred. Insal. Art. 07 Lei 3549/08	1.012	1.012	1.012	1.012	1.012	998	1.037	1.037	1.037	1.037	1.037	0	0	11.243
269	Graf Insalubridade Lei 3549/08	1.739	1.739	1.294	1.294	1.294	1.294	1.294	1.294	95	95	95	0	0	11.125
270	Grat. Adicional Art. 05 Lei 078/08	1.976	1.976	1.976	1.976	1.976	1.976	2.056	2.056	2.056	2.056	2.056	0	0	22.637
273	Comp. Piso Salarial Lei Federal 11738/08	61.669	61.669	61.669	68.455	69.460	69.060	39.771	46.224	44.367	56.043	115.312	0	0	693.999
274	Dif. Reajuste Salarial	8.305	8.578	0	0	0	0	11.555.993	9.647	3.642	19.897	323	0	0	11.606.886
277	Determinação Judicial	2.751	2.751	2.751	2.751	751	751	751	751	751	751	751	0	0	16.657
279	Comp. Piso Salarial	1.123.874	1.121.485	1.117.332	1.113.333	1.103.665	1.098.589	1.025.951	1.018.832	1.018.195	1.015.112	1.015.804	0	0	11.671.950
282	Prêmio de Desempenho Lei 3821/10	838.940	838.998	830.932	822.864	1.126.817	1.145.800	1.089.054	1.089.054	2.332.468	2.278.061	2.278.061	0	0	14.671.950
284	Gráfi Periculosidade Anterior	3.246	2.183	0	877	0	696	0	953	0	0	697	0	0	8.852
287	Dif. Salario Base	5.036	3.258	74.571	118.507	26.931	7.209	14.566	1.770	1.618	8.092	10.855	0	0	72.113
288	Horas Extras 70% - Emsurb	19.010	21.380	18.632	21.435	20.682	19.180	20.607	24.321	25.196	19.241	19.763	0	0	299.848
289	Auxílio - Uniforme GMA	38.181	16.800	42.000	10.800	178.800	54.000	45.600	33.600	3.600	46.800	31.200	0	0	1.116.881
290	Dif. Gratif. Tempo Integral	0	0	0	0	0	5.825	0	0	5.123	495	0	0	0	11.442
291	Grat. Especial Ativ.de pregão	26.078	25.218	23.605	22.799	27.045	27.045	27.090	27.090	27.090	27.090	26.445	0	0	280.994
292	Vantagem Pessoal Incorporada Lei 131/14	198.870	198.672	198.248	198.152	198.584	197.945	205.776	205.611	205.004	205.069	204.416	0	0	2.016.648
294	Vantagem Pessoal Incorporada ant.	0	0	0	0	209	0	0	7	0	0	0	0	0	15
296	Horas Extras 70% - Emsurb Ant.	0	0	337	0	0	0	0	0	0	0	0	0	0	337
297	Auxilio Uniforme SMTT Lei 4700,15	0	0	1.200	21.600	20.400	19.200	61.200	8.400	12.960	8.400	8.400	0	0	1.460
303	Auxilio Saúde	3.767	6.640	6.640	4.605	5.616	5.616	5.624	5.624	5.640	5.640	5.640	0	0	62.553
307	Gratif. Rep. Gabinete	54.119	54.119	54.119	54.119	56.554	56.554	56.554	56.554	56.554	56.554	56.554	0	0	612.553
310	Restituição de Previdência	70.623	468	0	1.511	244	34	0	591	0	0	0	0	0	0

Assinado por 1 usuário em 11/11/2024 às 16:57:11. Data e hora de emissão: 11/11/2024 às 16:57:11. Documento assinado eletronicamente pelo ICP Brasil.





EVOLUÇÃO DA FOLHA DE PAGAMENTO DA PREFEITURA DE ARACAJU

Conta	Descrição da Conta	EXERCÍCIO DE 2024														TOTAL
		JANEIRO	FEVEREIRO	MARÇO	ABRIL	MAIO	JUNHO	JULHO	AGOSTO	SETEMBRO	OUTUBRO	NOVEMBRO	13º 2ª Parc.	DEZEMBRO		
312	Restituição Vale Transporte	195	267	3.874	128	0	45	152	634	417	341	502	0	0	6.655	
314	Restituição Desc. Indevido	114	0	0	0	0	338	0	127	0	0	0	0	0	6.679	
315	Diferença Anterior	0	0	0	0	0	0	0	0	0	0	5.870	0	0	5.870	
317	Dif. Horas Suplementares	14.094	2.042	4.106	4.669	0	2.890	0	315	0	0	0	0	0	28.015	
320	Horas Extra 100% Anterior	0	95	54.472	29.640	4.028	34.725	2.923	0	20.187	0	1.740	0	0	147.010	
321	Dif. Bolsa Estagio	7.646	7.027	6.210	9.494	11.976	4.340	29.394	18.060	0	7.166	19.700	0	0	121.014	
324	Dif. de Adicional 1/3	14.865	0	0	1.220	62.907	3.219	6.193	0	0	291	1.359	0	0	90.054	
326	Licença Maternidade	46.163	52.297	78.333	84.292	94.257	76.715	104.824	89.714	80.740	66.929	62.391	0	0	836.654	
327	Adicional. Participação Eventos	58.814	10.814	82.214	58.014	11.014	11.680	169.680	61.388	6.988	4.588	31.696	0	0	506.890	
328	Adicional Insal. Art. 46 - Lei 61/03	737.548	738.692	725.724	720.715	733.251	727.437	795.433	807.580	822.343	832.799	839.957	0	0	8.481.478	
329	Triênio - LC 61/2003	77.527	77.225	77.388	77.289	77.147	77.147	79.660	79.660	78.875	78.875	78.875	0	0	859.669	
330	Titulação - LC 61/2003	63.476	63.415	63.415	63.415	62.448	62.448	63.748	63.748	62.510	62.510	62.510	0	0	693.642	
335	Complemento Gratificação Anterior	377	0	0	0	0	0	0	0	0	1.493	1.976	0	0	3.469	
338	Horas Suplementares	0	844	3.997	6.418	6.418	7.937	75	5.855	4.729	4.729	4.729	0	0	45.029	
339	CC mês anterior	0	0	0	0	0	0	3.443	0	0	0	0	0	0	3.443	
340	Função Gratificada Especial	158.027	157.540	162.466	166.671	174.730	175.758	181.483	182.363	179.354	181.308	183.489	0	0	1.903.789	
342	Gratif. Cond. Esp. Trabalho - Emsurb	95.503	97.302	97.773	97.452	96.702	96.659	100.370	100.279	101.304	101.805	102.284	0	0	1.087.432	
343	Vale Alimentação EMSURB	51.545	51.545	51.545	51.545	51.545	51.545	53.607	53.607	53.607	53.607	53.607	0	0	577.710	
344	Vale Refeição EMSURB	29.327	29.327	29.327	29.327	29.327	29.327	30.501	30.501	30.501	30.501	30.501	0	0	328.365	
349	Grat. Participação Eventos Anterior	0	0	0	1.000	0	0	600	0	1.845	40.600	0	0	0	44.045	
350	Abono Pecuniário	2.932	828	0	840	928	1.885	3.186	972	1.895	13.157	25.860	0	0	52.484	
351	Sexta Parte	1.439	1.439	1.439	1.439	1.439	1.439	1.439	1.439	1.439	1.439	1.439	0	0	15.828	
353	Grat. Titulação Art.1º Lei 3550/08	797.552	800.031	806.701	811.253	817.927	821.947	855.183	845.345	852.643	858.836	870.354	0	0	9.137.872	
354	Gratif. Partic. Eventos-Campanhas Diurno	11.988	10.152	15.498	18.414	15.822	15.120	23.436	13.068	15.552	30.726	17.118	0	0	186.894	
355	Auxílio Protetor Solar	35.486	35.370	35.238	35.196	35.277	35.165	34.772	35.903	35.835	35.900	35.817	0	0	389.359	
356	Auxílio Protetor Solar Anterior	0	0	0	0	143	1.042	0	4.538	949	2.096	350	0	0	9.919	
360	Gratif. Partic. Eventos-Campanhas ant	2.479	2.816	3.026	3.099	4.755	3.420	16.881	2.962	2.959	4.255	6.836	0	0	53.888	
361	Supervisão Técnica	17.941	25.829	21.881	20.711	21.850	21.195	22.509	24.166	23.390	21.581	21.581	0	0	226.333	
363	Gratif. Partic. Eventos Campanha Noturno	7.654	4.183	8.366	10.947	8.366	7.832	5.518	3.738	2.670	5.340	8.277	0	0	72.391	
364	Grat. Ativ. Fiscalização GAF	126.920	14.520	17.760	41.260	30.520	3.240	6.280	193.080	12.940	2.240	1.660	0	0	450.420	
365	Grat. Especial ECA Art.1º Lei 3748/09	70.957	71.116	73.961	74.407	75.164	75.705	78.113	80.684	81.721	82.095	82.221	0	0	916.443	
366	Vantagem Carater Pessoal VCP LC 139/14	16.356	16.356	16.356	16.356	22.374	22.374	23.269	23.269	23.269	23.269	23.269	0	0	266.115	
367	Dif mês anterior	0	0	0	0	0	0	1.093	0	0	0	0	0	0	1.093	
368	Restituição INSS	3.783	0	0	0	0	248	13.557	177	0	0	0	0	0	14.766	
369	Auxilio Uniforme ACS/ACE LEI 482/13	5.800	580	4.640	5.220	13.340	3.480	7.540	6.960	4.060	5.800	5.800	0	0	63.920	
370	Vantagem Pessoal Incorporada LC 153/16	199.880	199.880	199.880	199.880	199.905	199.905	207.878	207.879	203.262	203.262	203.262	0	0	2.224.876	
373	Vantagem Pessoal Incorporada	2.865	2.865	1.108	935	1.108	1.108	1.110	1.293	2.974	1.293	1.293	0	0	17.754	
374	Compl. Prog. Saúde Família - PSF	14.499	14.499	14.499	14.499	14.499	14.499	14.499	14.499	14.499	14.499	14.499	0	0	159.986	
375	Grat. Seg. Urbana- GEAGED	27.320	27.320	26.309	25.297	24.959	25.297	25.297	25.297	25.297	25.297	25.297	0	0	282.986	
376	GEA Magistério LC 177/2022	6.332.718	6.421.648	6.572.167	6.575.743	6.608.210	6.641.143	6.892.486	6.872.949	6.903.720	6.915.274	6.914.030	0	0	73.650.688	
377	GEA Magistério LC 177/2022 anterior	4.444	2.875	8.855	16.512	11.632	2.875	10.344	8.146	0	4.635	1.295	0	0	63.920	

F106-C/FAB-188B-59E2





EVOLUÇÃO DA FOLHA DE PAGAMENTO DA PREFEITURA DE ARACAJU

Conta	Descrição da Conta	EXERCÍCIO DE 2024														TOTAL
		JANEIRO	FEVEREIRO	MARÇO	ABRIL	MAIO	JUNHO	JULHO	AGOSTO	SETEMBRO	OUTUBRO	NOVEMBRO	13º 2º Parc.	DEZEMBRO		
378	Vantagem Pessoal Incor	1.276	1.276	1.276	1.276	1.276	1.276	1.276	1.276	1.276	1.276	1.276	0	0	14.034	
379	Dif. Grat. De Gestão - GEAGED	2.783	0	1.961	2.990	0	148	45.840	10.925	0	0	0	0	0	64.647	
382	Auxilio Ôculos	430	1.720	1.630	860	0	430	477	894	3.130	797	1.342	0	0	11.610	
384	Grat de Gestao Lei 4420/13-GEAGED	217.038	217.655	218.540	217.551	219.476	213.945	236.424	239.390	237.048	234.601	230.795	0	0	2.482.662	
385	Dif. Abono Permanente	45.525	11.393	2.094	8.737	45.661	41.910	45.371	29.823	8.210	13.201	1.968	0	0	253.892	
387	Grast Incremento Plantão Dec 4663/13	148.972	4.950	400	0	0	0	0	0	0	0	0	0	0	154.322	
389	Graf. Titulação Anterior	12.211	32.763	68.613	28.728	30.752	34.475	10.102	42.218	58.535	31.968	56.367	0	0	406.432	
391	Auxilio Qualificação LC 152/2016	21.730	21.730	21.730	21.730	21.200	21.200	21.200	20.140	20.140	20.140	20.140	0	0	231.980	
392	Vantagem Pessoal Fisco Judicial 11634/17	88.630	88.630	88.630	88.630	82.613	82.613	85.917	85.917	85.917	85.917	85.917	0	0	949.330	
400	Subsídios Requisitados	6.815	6.815	6.815	6.815	6.815	6.815	6.815	6.615	6.815	7.052	8.285	0	0	76.475	
402	Grat. Tempo Integral Judicial	5.294	5.294	6.156	6.915	7.776	7.776	8.241	8.241	9.978	10.036	12.727	0	0	88.437	
405	Auxilio Universitário EMSURB	1.786	1.588	1.389	1.389	1.588	1.786	1.238	1.238	1.445	1.445	1.445	0	0	16.337	
406	Grat. De Presença art 65 LC 153/16	38.805	36.260	36.260	33.214	36.118	36.118	36.525	37.062	37.562	37.562	37.562	0	0	403.650	
407	Comissão Esp. Recursos BID	3.462	3.462	3.462	3.462	3.462	3.462	3.462	3.462	3.462	3.462	3.462	0	0	38.577	
408	Função Grtificada da Saúde	16.906	18.346	21.731	21.731	21.731	21.731	23.525	23.525	23.975	24.615	26.415	0	0	244.235	
409	Complemento Gratificação	1.388	1.388	1.388	1.388	1.388	1.388	1.388	1.388	1.388	1.388	1.388	0	0	15.164	
413	Desempenho Previne Brasil-Port 123/20 SMS	1.167	781.428	8.983	12.780	0	0	0	826.262	0	10.130	888	0	0	1.641.338	
414	Restituição de Desconto	0	0	0	0	0	22	0	0	0	0	0	0	0	0	
415	Campanha VAC-COVID-19 SMS 062/21	0	0	0	400	2.650	500	4.275	0	600	225	0	0	0	8.050	
420	Grat. Comissão Trabalho III	2.258	2.258	2.258	2.258	4.246	4.246	4.246	4.274	4.274	5.001	5.001	0	0	40.619	
422	Vantagem Pessoal Incorporado CC	63.806	66.897	66.897	69.198	72.999	72.999	75.826	80.660	80.660	87.043	90.501	0	0	827.485	
423	Proventos Inativos EC 103/19	9.362	9.362	9.362	9.362	9.362	9.362	9.737	9.974	12.542	12.542	13.078	0	0	114.647	
424	Pensionistas Pensão por Morte EC 103/19	5.559	5.559	5.559	5.559	5.559	5.599	5.781	5.781	5.781	5.781	5.781	0	0	62.996	
425	Grat. Dedicção Ingtegral GDI LC 188/23	107.129	107.129	107.245	107.595	107.595	107.954	112.272	110.223	108.463	108.463	108.463	0	0	1.192.332	
426	Grat. Dedicção Ingtegral GDI LC 188/23 Ant.	0	1.000	0	0	0	0	0	0	0	0	0	0	0	1.000	
427	Abono Por Encargo Excepcional LC 194/23	182.000	66.950	159.250	273.850	131.600	128.750	486.356	88.192	117.624	183.508	183.352	0	0	2.011.332	
428	Função sw Confiança GMA lc 194/23	119.837	119.837	119.837	119.837	119.837	119.837	124.630	124.630	124.630	124.630	124.630	0	0	1.423.700	
430	1/6 Férias	22.784	0	0	0	0	18.282	2.758	0	0	0	0	0	0	43.825	
431	Assist. Financeira Compl. Port 1135/23	705.904	676.722	701.824	637.458	672.497	691.548	670.969	661.781	630.594	623.465	657.612	0	0	7.503.773	
432	Grat.Tempo Integral Incorporada Judicial	861	861	861	861	861	1.723	1.791	1.791	1.791	1.791	1.791	0	0	14.486	
433	Assist. Financeira Compl. Port 1135/23 Ant.	2.043	1.272	12.804	5.655	30.034	9.423	6.496	7.953	3.221	20.003	0	0	0	98.904	
434	Grat. Presença II Art 65	2.688	2.688	2.688	2.688	2.688	2.688	2.688	2.795	2.795	84.848	98.082	0	0	107.633	
436	Assist. Financeira Compl. 9 parcela	0	0	1.265	0	0	0	20	200	0	0	0	0	0	1.485	
440	Vantagem Pessoal Incorporado	406.206	406.206	406.206	407.273	414.334	414.882	431.477	433.277	433.277	443.392	445.592	0	0	4.624.222	
443	Auxilio Alimentação CLT	0	0	0	0	0	0	0	0	0	0	1.160	0	0	1.160	
445	VPNI-GTI GMA LC 23	50.335	50.335	50.335	50.335	50.335	50.335	52.349	52.349	52.349	52.349	51.296	0	0	562.205	
446	VPNI-GTI TITULAÇÃO LC 23	202.270	201.801	200.508	200.761	201.182	200.944	209.074	208.116	207.957	208.037	206.911	0	0	2.007.160	
468	Dif. Reajuste CLT	0	0	0	0	0	0	793	0	0	550	0	0	0	1.343	
469	DIF. Reajuste Estagio	0	0	0	0	0	0	187.565	456	0	0	0	0	0	188.021	
470	Dif Férias Abono Permanente	0	0	0	0	0	0	72.731	96.143	4.665	13.890	2.598	0	0	190.028	
471	Dif, Letras CLT	0	0	0	0	0	306	0	0	0	0	0	0	0	0	

06-CFAB-188B-59E2





EVOLUÇÃO DA FOLHA DE PAGAMENTO DA PREFEITURA DE ARACAJU

Conta	Descrição da Conta	EXERCÍCIO DE 2024														TOTAL
		JANEIRO	FEVEREIRO	MARÇO	ABRIL	MAIO	JUNHO	JULHO	AGOSTO	SETEMBRO	OUTUBRO	NOVEMBRO	13º 2º Parc.	DEZEMBRO		
472	Vencimento CLT	0	0	0	0	0	3.657	3.657	3.657	3.657	3.657	3.657	0	0	21.939	
473	Adicional Insalubridade CLT	0	0	0	0	0	731	731	731	731	731	731	0	0	4.888	
474	Função Gratificada CLT	0	0	0	0	0	1.355	1.409	1.409	1.409	1.409	1.409	0	0	8.998	
475	Complemento de Gratificação CLT	0	0	0	0	0	542	752	752	752	752	752	0	0	4.802	
476	Assist. Financeira Comp. Port 1135/23 CLT	0	0	0	0	0	917	0	0	1.323	0	662	0	0	2.902	
477	GEA Magistério LC 177/2022 judici	12.436	12.436	38.960	31.932	63.125	66.767	80.821	104.139	116.895	466.255	961.043	0	0	1.954.008	
481	Auxílio Uniforme Anterior	260	18.319	23.757	47.703	7.065	0	1.160	1.027	0	0	0	0	0	99.091	
482	Auxílio Saúde Anterior	0	2.873	0	290	0	0	0	0	64	0	0	0	0	3.627	
000	EMURB folha proventos geral	2.175.770	1.943.141	1.800.140	1.892.346	1.796.471	2.114.062	2.208.665	1.972.294	2.051.066	1.957.777	2.103.605	0	0	22.015.837	
900	PROVENTOS	85.132.417	85.039.066	85.843.220	88.685.146	90.360.521	96.154.713	108.537.667	97.236.947	97.693.997	91.649.998	92.810.923	0	0	1.019.144.816	
ENCARGOS SOCIAIS		48.582.983	48.167.468	48.498.483	47.985.885	47.989.531	47.400.829	73.470.345	67.366.196	63.485.475	62.146.979	63.593.230	0	0	618.687.403	
INSS/ DIRETA		3.065.782	3.079.498	3.119.419	3.143.993	3.165.600	3.360.999	3.792.137	3.324.982	3.374.876	3.371.592	4.650.369	0	0	37.449.748	
IPES SAÚDE/ FINANPREV/ FUNPREV		1.158.820	1.157.133	1.159.961	1.160.351	1.157.104	1.148.479	1.155.904	1.192.370	1.191.385	1.175.281	1.181.936	0	0	12.838.726	
CUSTO EMPRESA VALE TRANSPORTE		351.386	418.724	441.593	409.850	484.308	398.931	411.992	530.514	412.614	333.441	337.410	0	0	4.530.863	
CONTRIBUIÇÕES SOCIAIS RPPS PATRONAL		25.231.367	24.994.689	25.216.519	24.894.344	24.865.510	24.573.552	38.189.902	36.074.689	32.624.642	31.998.234	32.078.038	0	0	320.741.985	
CONTRIBUIÇÃO PATRONAL FUNDO FINANCEIRO RPPS		19.570.789	19.306.344	19.353.201	19.166.749	19.119.485	18.713.386	31.142.421	27.076.981	26.622.488	25.999.885	26.079.161	0	0	252.150.889	
CONTRIBUIÇÃO PREVIDENCIÁRIA		795.162	788.919	792.209	789.403	802.475	794.518	1.222.011	833.340	740.530	731.455	733.685	0	0	9.023.408	
FUNDO FINANCEIRO		795.162	788.919	792.209	789.403	802.475	794.518	1.222.011	833.340	740.530	731.455	733.685	0	0	9.023.408	
CONTRIBUIÇÃO PREVIDENCIÁRIA SUPLEMENTAR		18.775.628	18.517.424	18.560.992	18.377.346	18.317.010	17.918.868	29.920.409	26.243.641	25.881.958	25.268.430	25.345.476	0	0	243.127.581	
FUNDO FINANCEIRO		18.775.628	18.517.424	18.560.992	18.377.346	18.317.010	17.918.868	29.920.409	26.243.641	25.881.958	25.268.430	25.345.476	0	0	243.127.581	
CONTRIBUIÇÃO PATRONAL FUNDO PREVIDENCIÁRIO RPPS		5.660.577	5.688.345	5.863.318	5.727.595	5.746.025	5.860.167	7.047.481	8.997.708	6.002.154	5.998.349	5.998.877	0	0	68.990.896	
FUNDO PREVIDENCIÁRIO		5.660.577	5.688.345	5.863.318	5.727.595	5.746.025	5.860.167	7.047.481	8.997.708	6.002.154	5.998.349	5.998.877	0	0	68.990.896	
TOTAL GERAL		133.715.399	133.206.534	134.341.703	136.671.030	138.350.053	143.555.542	182.008.012	164.603.143	161.179.472	153.796.977	156.404.152	0	0	1.637.892.118	
COD	FOLHA DE CARGO EM COMISSÃO	7.836.132	7.807.449	7.848.092	7.924.399	7.940.169	7.974.110	8.315.951	8.378.803	8.440.416	8.444.362	8.450.107	-	0	89.959.990	
138	Cargo em Comissao	2.383.582	2.380.457	2.394.663	2.429.573	2.436.770	2.435.983	2.540.610	2.572.505	2.588.360	2.592.152	2.593.535	-	0	27.988.890	
150	Gratíf. Especial s/CC	2.663.212	2.634.485	2.647.826	2.714.055	2.708.852	2.716.627	2.827.952	2.858.545	2.872.411	2.874.755	2.858.926	-	0	30.977.847	
155	Cargo em Comissão - Média Aritimética	147.746	147.746	147.746	147.746	147.746	147.746	153.656	153.656	153.656	153.656	153.656	-	0	1.654.959	
160	Gratíf. Especial s/CCE	2.181.513	2.200.573	2.215.701	2.202.516	2.222.223	2.208.148	2.311.111	2.338.804	2.361.895	2.359.812	2.371.451	-	0	24.977.847	
183	Cargo em Comissão Especial	157.097	157.097	157.097	145.737	152.432	148.200	152.480	152.480	152.480	150.831	147.705	-	0	1.654.959	
0	Cargos em Comissão EMURB	302.982	287.090	285.059	284.772	272.146	317.405	330.142	302.812	311.615	313.156	324.835	0	0	3.332.612	
% CC X TOTAL PROVENTOS		9,20%	9,18%	9,14%	8,94%	8,79%	8,29%	7,66%	8,62%	8,64%	9,21%	9,10%	-	#DIV/0!	8,77%	
FONTE: PMA/SEPLOG/SEMAZ/CGOEF																





DEMONSTRATIVO DA FOLHA SINTÉTICA NOVEMBRO/2024
ADMINISTRAÇÃO DIRETA INDIRETA

ÓRGÃO	Ocor.	FOLHA	VALOR R\$	OBRIGAÇÕES PATRONAIS	VALOR	TOTAL
GP	15	PROVENTOS	135.791,16	RPPS PLANO FINANCEIRO 22%	2.290,52	246.865,55
	1	PENSAO ALIMENTICIA	732,04	RPPS PLANO FINANCEIRO SUPLEMENTAR	79.127,02	
				RPPS PLANO PREVIDENCIÁRIO 22%	0,00	
				IPESSAUDE	370,18	
				FINANPREV 22%	0,00	
			VALE TRANSPORTE	472,66		
			INSS	28.081,97		
	16	TOTAL	136.523,20	TOTAL	110.342,35	
ÓRGÃO	Ocor.	FOLHA	VALOR R\$	OBRIGAÇÕES PATRONAIS	VALOR	TOTAL
GVP	0	PROVENTOS	0,00	RPPS PLANO FINANCEIRO 22%	0,00	0,00
				RPPS PLANO FINANCEIRO SUPLEMENTAR	0,00	
				RPPS PLANO PREVIDENCIÁRIO 22%	0,00	
				FINANPREV 22%	0,00	
				VALE TRANSPORTE	0,00	
			IPESSAUDE	0,00		
			INSS	0,00		
	0	TOTAL	0,00	TOTAL	0,00	
ÓRGÃO	Ocor.	FOLHA	VALOR R\$	OBRIGAÇÕES PATRONAIS	VALOR	TOTAL
SEGOV	114	PROVENTOS	647.875,21	RPPS PLANO FINANCEIRO 22%	2.851,26	884.238,17
	3	PENSAO ALIMENTICIA	2.184,60	RPPS PLANO FINANCEIRO SUPLEMENTAR	98.498,05	
				RPPS PLANO PREVIDENCIÁRIO 22%	4.843,88	
				RPPS FINANPREV 22%	4.753,68	
				IPESSAUDE	423,06	
			VALE TRANSPORTE	3.024,02		
			INSS	119.784,41		
	117	TOTAL	650.059,81	TOTAL	234.178,36	
ÓRGÃO	Ocor.	FOLHA	VALOR R\$	OBRIGAÇÕES PATRONAIS	VALOR	TOTAL
FUNCAJU PESSOAL A DISPOSIÇÃO	1	PROVENTOS	3.851,41	RPPS PLANO FINANCEIRO 22%	558,64	23.909,55
				RPPS PLANO FINANCEIRO SUPLEMENTAR	19.298,45	
				RPPS PLANO PREVIDENCIÁRIO 22%	0,00	
				IPESSAUDE	201,05	
				VALE TRANSPORTE	0,00	
	1	TOTAL	3.851,41	TOTAL	20.058,14	
ÓRGÃO	Ocor.	FOLHA	VALOR R\$	OBRIGAÇÕES PATRONAIS	VALOR	TOTAL
TOTAL GERAL DA UNIDADE	134		790.434,42		364.578,85	1.155.013,27
ÓRGÃO	Ocor.	FOLHA	VALOR R\$	OBRIGAÇÕES PATRONAIS	VALOR	TOTAL
PGM	120	PROVENTOS	1.783.363,62	RPPS PLANO FINANCEIRO 22%	68.990,06	4.713.795,43
	3	PENSAO ALIMENTICIA	8.413,64	RPPS PLANO FINANCEIRO SUPLEMENTAR	2.583.292,97	
	18	ESTAGIARIOS	14.319,92	RPPS PLANO PREVIDENCIÁRIO 22%	176.399,92	
				FINANPREV 22%	2.118,30	
				IPESSAUDE	2.328,10	
			VALE TRANSPORTE	5.439,87		
			INSS	69.129,03		
	141	TOTAL	1.806.097,18	TOTAL	2.907.698,25	
ÓRGÃO	Ocor.	FOLHA	VALOR R\$	OBRIGAÇÕES PATRONAIS	VALOR	TOTAL
CGM	39	PROVENTOS	181.212,39	RPPS PLANO FINANCEIRO 22%	0,00	220.548,25
	1	ESTAGIARIOS	1.262,67	RPPS PLANO FINANCEIRO SUPLEMENTAR	0,00	
				FINANPREV 22%	723,20	
				IPESSAUDE	167,28	
				VALE TRANSPORTE	1.959,09	
			INSS	35.223,62		
	40	TOTAL	182.475,06	TOTAL	38.073,19	
VALOR A TRASPORTAR	315		2.779.006,66		3.310.350,29	6.089.356,95



DEMONSTRATIVO DA FOLHA SINTÉTICA NOVEMBRO/2024
ADMINISTRAÇÃO DIRETA INDIRETA

ÓRGÃO	Ocor.	FOLHA	VALOR R\$	OBRIGAÇÕES PATRONAIS	VALOR	TOTAL
SECOM	48	PROVENTOS	250.776,40	RPPS PLANO FINANCEIRO 22%	1.581,56	360.800,46
	1	ESTAGIÁRIOS	806,00	RPPS PLANO FINANCEIRO SUPLEMENTAR	54.635,72	
				IPESSAÚDE	515,59	
				VALE TRANSPORTE	1.115,01	
	49	TOTAL	251.582,40	TOTAL	109.218,06	
ÓRGÃO	Ocor.	FOLHA	VALOR R\$	OBRIGAÇÕES PATRONAIS	VALOR	TOTAL
SEMFAS	550	PROVENTOS	2.369.097,12	RPPS PLANO FINANCEIRO 22%	20.601,54	3.928.521,73
	13	PENSÃO ALIMENTICIA	11.493,49	RPPS PLANO FINANCEIRO SUPLEMENTAR	711.689,54	
	68	ESTAGIÁRIOS	51.300,51	RPPS PLANO PREVIDENCIÁRIO 22%	229.626,90	
	41	CONTRATAÇÃO TEMPORARIA	68.773,52	IPESSAÚDE	37.627,43	
	32	CONSELHOS TUTELARES	127.333,33	VALE TRANSPORTE	47.218,57	
	1	PENSÃO ALIMENTICIA	423,60	INSS	223.737,56	
	1	PENSÃO ALIMENTICIA	1.062,48	INSS	28.536,14	
	706	TOTAL	2.629.484,05	TOTAL	1.299.037,68	
ÓRGÃO	Ocor.	FOLHA	VALOR R\$	OBRIGAÇÕES PATRONAIS	VALOR	TOTAL
SEMFAZ	147	PROVENTOS	2.723.653,15	RPPS PLANO FINANCEIRO 22%	97.145,72	6.438.063,13
	6	PENSÃO ALIMENTICIA	21.206,41	RPPS PLANO FINANCEIRO SUPLEMENTAR	3.355.943,02	
	64	ESTAGIÁRIOS	49.492,82	RPPS PLANO PREVIDENCIÁRIO 22%	81.244,52	
				FINANPREV 22%	1.481,62	
				FUNPREV BA 22%	458,21	
				IPESSAÚDE	2.613,78	
				VALE TRANSPORTE	11.504,37	
	217	TOTAL	2.794.352,38	TOTAL	3.643.710,75	
ÓRGÃO	Ocor.	FOLHA	VALOR R\$	OBRIGAÇÕES PATRONAIS	VALOR	TOTAL
SEJESP	68	PROVENTOS	273.286,70	RPPS PLANO FINANCEIRO 22%	1.287,30	394.904,05
	2	PENSÃO ALIMENTICIA	410,84	RPPS PLANO FINANCEIRO SUPLEMENTAR	44.470,34	
	17	ESTAGIÁRIOS	14.227,31	RPPS PLANO PREVIDENCIÁRIO 22%	2.977,92	
				IPESSAÚDE	543,03	
				VALE TRANSPORTE	1.372,90	
	87	TOTAL	287.924,85	TOTAL	106.979,20	
ÓRGÃO	Ocor.	FOLHA	VALOR R\$	OBRIGAÇÕES PATRONAIS	VALOR	TOTAL
SEMA	98	PROVENTOS	433.134,65	RPPS PLANO FINANCEIRO 22%	3.301,78	659.132,90
	19	ESTAGIÁRIOS	16.503,60	RPPS PLANO FINANCEIRO SUPLEMENTAR	114.061,48	
				RPPS PLANO PREVIDENCIÁRIO 22%	39.285,02	
				IPESSAÚDE	7.764,47	
				VALE TRANSPORTE	2.293,80	
	117	TOTAL	449.638,25	TOTAL	209.494,65	
ÓRGÃO	Ocor.	FOLHA	VALOR R\$	OBRIGAÇÕES PATRONAIS	VALOR	TOTAL
SETUR	51	PROVENTOS	257.866,28	RPPS PLANO FINANCEIRO 22%	0,00	326.705,09
	1	PENSÃO ALIMENTICIA	1.729,47	RPPS PLANO FINANCEIRO SUPLEMENTAR	0,00	
	8	ESTAGIÁRIOS	5.703,18	RPPS PLANO PREVIDENCIÁRIO 22%	0,00	
				IPESSAÚDE	0,00	
				VALE TRANSPORTE	3.510,71	
	60	TOTAL	265.298,93	TOTAL	61.406,16	
VALOR A TRASPORTAR	1.551		9.457.287,52		8.740.196,79	18.197.484,31



DEMONSTRATIVO DA FOLHA SINTÉTICA NOVEMBRO/2024
ADMINISTRAÇÃO DIRETA INDIRETA

ÓRGÃO	Ocor.	FOLHA	VALOR R\$	OBRIGAÇÕES PATRONAIS	VALOR	TOTAL
SEMINFRA - EMURB E EMURB PESSOAL A DISPOSIÇÃO	46	PROVENTOS	258.096,35	RPPS PLANO FINANCEIRO 22%	108.172,08	4.788.283,39
	13	ESTAGIÁRIOS	10.478,00	RPPS PLANO FINANCEIRO SUPLEMENTAR	3.736.853,73	
	55	PROVENTOS - EMURB - PESSOAL DISP.	322.629,48	RPPS PLANO PREVIDENCIÁRIO 22%	1.459,02	
	3	PENSÃO ALIMENTICIA	2.274,79	IPSSAUDE	19.666,45	
	84	PROVENTOS - EMSURB - PESSOAL DISP.	325.722,53	VALE TRANSPORTE	14.601,90	
	5	PENSÃO ALIMENTICIA	2.930,96	INSS	56.725,73	
206	TOTAL	922.132,11	TOTAL	3.866.151,28		
ÓRGÃO	Ocor.	FOLHA	VALOR R\$	OBRIGAÇÕES PATRONAIS	VALOR	TOTAL
SEMDEC	70	PROVENTOS	343.146,44	RPPS PLANO FINANCEIRO 22%	5.553,60	621.041,67
	4	PENSÃO ALIMENTICIA	5.141,08	RPPS PLANO FINANCEIRO SUPLEMENTAR	191.851,66	
	18	ESTAGIÁRIOS	14.146,33	RPPS PLANO PREVIDENCIÁRIO 22%	5.317,06	
				FINANPREV 22%	0,00	
				RECIPREV 22%	0,00	
				IPREM-SP	2.820,28	
				IPSSAUDE	224,15	
				VALE TRANSPORTE	1.788,61	
				INSS	51.052,46	
	92	TOTAL	362.433,85	TOTAL	258.607,82	
ÓRGÃO	Ocor.	FOLHA	VALOR R\$	OBRIGAÇÕES PATRONAIS	VALOR	TOTAL
SEMDEC-GMA	407	PROVENTOS	3.042.168,05	RPPS PLANO FINANCEIRO 22%	53.575,92	5.403.061,57
	49	PENSÃO ALIMENTICIA	50.569,30	RPPS PLANO FINANCEIRO SUPLEMENTAR	1.850.804,52	
				RPPS PLANO PREVIDENCIÁRIO 22%	326.900,52	
				IPSSAUDE	72.578,08	
	456	TOTAL	3.092.737,35	TOTAL	2.310.324,22	
ÓRGÃO	Ocor.	FOLHA	VALOR R\$	OBRIGAÇÕES PATRONAIS	VALOR	TOTAL
SEMDE	15	PROVENTOS	84.177,17	RPPS PLANO FINANCEIRO 22%	0,00	103.223,32
				RPPS PLANO FINANCEIRO SUPLEMENTAR	0,00	
				RPPS PLANO PREVIDENCIÁRIO 22%	0,00	
				VALE TRANSPORTE	122,12	
				INSS	18.924,03	
	15	TOTAL	84.177,17	TOTAL	19.046,15	
ÓRGÃO	Ocor.	FOLHA	VALOR R\$	OBRIGAÇÕES PATRONAIS	VALOR	TOTAL
SEMAPI	12	PROVENTOS	73.984,69	RPPS PLANO FINANCEIRO 22%	0,00	86.937,48
				RPPS PLANO FINANCEIRO SUPLEMENTAR	0,00	
				RPPS PLANO PREVIDENCIÁRIO 22%	0,00	
				VALE TRANSPORTE	287,13	
				INSS	12.665,66	
	12	TOTAL	73.984,69	TOTAL	12.952,79	
ÓRGÃO	Ocor.	FOLHA	VALOR R\$	OBRIGAÇÕES PATRONAIS	VALOR	TOTAL
SEPLOG	200	PROVENTOS	1.000.558,90	RPPS PLANO FINANCEIRO 22%	22.663,98	2.032.617,41
	3	PENSÃO ALIMENTICIA	3.588,01	RPPS PLANO FINANCEIRO SUPLEMENTAR	782.937,48	
	25	ESTAGIÁRIOS	19.961,89	RPPS PLANO PREVIDENCIÁRIO 22%	20.228,46	
				IPSSAUDE	3.460,62	
				VALE TRANSPORTE	15.890,36	
				FINANPREV	0,00	
228	TOTAL	1.024.108,80	TOTAL	1.008.508,61		
TOTAL ADMINISTRAÇÃO GERAL	2.560		15.016.861,49		16.215.787,66	31.232.649,15
VALOR A TRASPORTAR	2.560		15.016.861,49		16.215.787,66	31.232.649,15



DEMONSTRATIVO DA FOLHA SINTÉTICA NOVEMBRO/2024
ADMINISTRAÇÃO DIRETA INDIRETA

ÓRGÃO	Ocor.	FOLHA	VALOR R\$	OBRIGAÇÕES PATRONAIS	VALOR	TOTAL
MDE	331	PROVENTOS - MDE	2.023.039,49	RPPS PLANO FINANCEIRO 22% MDE	22.850,56	6.732.495,52
	6	PENSÃO ALIMENTÍCIA MDE	7.582,51	RPPS PLANO FINANCEIRO 22% ADM GERAL	76.472,46	
	115	PROVENTOS ADM. GERAL	446.890,85	RPPS PLANO FINANCEIRO SUPLEMENTAR MDE	789.582,97	
	5	PENSÃO ALIMENTÍCIA ADM. GERAL	3.089,27	RPPS PLANO FINANCEIRO SUPLEMENTAR ADM GERAL	2.641.775,88	
	359	ESTAGIÁRIOS	285.331,03	RPPS PLANO PREVIDENCIÁRIO 22% MDE	185.828,64	
				RPPS PLANO PREVIDENCIÁRIO 22% ADM GERAL	2.438,16	
				FINANPREV 22%	17.955,54	
				FUNPREV RC e IPREM MDE 22%	2.092,19	
				IPESSAÚDE MDE	9.950,61	
				IPESSAÚDE ADM. GERAL	17.775,51	
			VALE TRANSPORTE MDE	15.831,96		
			VALE TRANSPORTE ADM GERAL	5.793,95		
			INSS MDE	178.213,94		
	816	TOTAL	2.765.933,15	TOTAL	3.966.562,37	
ÓRGÃO	Ocor.	FOLHA	VALOR R\$	OBRIGAÇÕES PATRONAIS	VALOR	TOTAL
EDUCAÇÃO BÁSICA FUNDEB	1155	PROVENTOS	11.807.038,72	RPPS PLANO FINANCEIRO 22%	112.126,82	23.642.872,29
	19	PENSÃO ALIMENTÍCIA	26.426,56	RPPS PLANO FINANCEIRO SUPLEMENTAR	3.873.471,94	
	920	CONTRATAÇÃO TEMPORARIA	4.278.960,29	RPPS PLANO PREVIDENCIÁRIO 22%	2.384.161,82	
	1	PENSÃO ALIMENTÍCIA	469,22	IPREM SP 22%	0,00	
				IPESSAÚDE	143.888,50	
				INSS FUNDEB	1.012.652,45	
				VALE TRANSPORTE	3.675,97	
		2095	TOTAL	16.112.894,79	TOTAL	
TOTAL GERAL DA UNIDADE	2.911		18.878.827,94		11.496.539,87	30.375.367,81
ÓRGÃO	Ocor.	FOLHA	VALOR R\$	OBRIGAÇÕES PATRONAIS	VALOR	TOTAL
SAÚDE	2584	PROVENTOS	14.344.295,53	RPPS PLANO FINANCEIRO 22%	17.425,66	24.043.886,55
	47	PENSÃO ALIMENTÍCIA	39.352,47	RPPS PLANO FINANCEIRO 22% ADM GERAL	29.755,00	
	50	PROVENTOS ADM.GERAL	201.896,21	RPPS PLANO FINANCEIRO SUPLEMENTAR	601.977,38	
	3	PENSÃO ALIMENTÍCIA ADM. GERAL	1.779,12	RPPS PLANO FINANCEIRO SUPLEMENTAR ADM GERAL	1.027.900,00	
	68	ESTAGIÁRIOS	53.706,23	RPPS PLANO PREVIDENCIÁRIO 22%	2.346.510,32	
	1069	CONTRATAÇÃO TEMPORARIA	3.902.319,35	RPPS PLANO PREVIDENCIÁRIO 22% ADM GERAL	833,58	
	2	PENSÃO ALIMENTÍCIA TEMPORARIA	661,67	FINANPREV E IPREV-SE 22%	5.932,72	
				IPESSAÚDE	228.717,46	
				IPESSAÚDE ADM. GERAL	7.469,47	
				VALE TRANSPORTE	2.457,74	
				VALE TRANSPORTE ADM GERAL	108.866,90	
				INSS	1.122.029,74	
		3823	TOTAL	18.544.010,58	TOTAL	
TOTAL GERAL DA UNIDADE	3.823		18.544.010,58		5.499.875,97	24.043.886,55
TOTAL PESSOAL DA SMS E SME	6.734		37.422.838,52		16.996.415,84	54.419.254,36
FOLHA ADM.DIRETA	9.294		52.439.700,01		33.212.203,50	85.651.903,51
VALOR A TRASPORTAR	9.294		52.439.700,01		33.212.203,50	85.651.903,51



DEMONSTRATIVO DA FOLHA SINTÉTICA NOVEMBRO/2024
ADMINISTRAÇÃO DIRETA INDIRETA

ÓRGÃO	Ocor.	FOLHA	VALOR R\$	OBRIGAÇÕES PATRONAIS	VALOR	TOTAL
FUNCAJU	97	PROVENTOS	312.201,99	RPPS PLANO FINANCEIRO 22%	3.901,14	526.093,17
	2	PENSÃO ALIMENTÍCIA	832,03	RPPS PLANO FINANCEIRO SUPLEMENTAR	134.870,28	
	13	ESTAGIÁRIOS	9.510,80	IPSSAÚDE	894,44	
				INSS	56.515,86	
				FINANPREV 22%	3.106,28	
	112	TOTAL	322.544,82	TOTAL	203.548,35	
ÓRGÃO	Ocor.	FOLHA	VALOR R\$	OBRIGAÇÕES PATRONAIS	VALOR	TOTAL
FUNDAT	92	PROVENTOS	251.801,95	RPPS PLANO FINANCEIRO 22%	4.593,30	453.667,89
	2	PENSÃO ALIMENTÍCIA	1.109,85	RPPS PLANO FINANCEIRO SUPLEMENTAR	158.677,66	
	17	ESTAGIÁRIOS	13.631,40	IPSSAÚDE	976,22	
	5	FUNDAT - PESSOAL A DISPOSIÇÃO	22.877,51	VALE TRANSPORTE	16.771,28	
				INSS	52.729,30	
	116	TOTAL	289.420,71	TOTAL	164.247,18	
ÓRGÃO	Ocor.	FOLHA	VALOR R\$	OBRIGAÇÕES PATRONAIS	VALOR	TOTAL
SMTT	64	PROVENTOS ADMINISTRATIVO	286.324,14	RPPS PLANO FINANCEIRO 22%	67.872,98	4.352.682,03
	2	PENSÃO ALIMENTÍCIA ADMINISTRATIVO	2.194,19	RPPS PLANO FINANCEIRO SUPLEMENTAR	2.344.702,98	
	216	PROVENTOS OPERACIONAL	1.375.890,45	RPPS PLANO PREVIDENCIÁRIO 22%	153.088,54	
	13	PENSÃO ALIMENTÍCIA OPERACIONAL	10.069,03	FINANPREV 22%	1.976,58	
	22	ESTAGIÁRIOS ADMINISTRATIVO	15.320,20	IPSSAÚDE	36.205,60	
	24	ESTAGIÁRIOS OPERACIONAL	16.732,20	INSS	24.241,66	
				INSS	18.063,48	
	341	TOTAL	1.706.530,21	TOTAL	2.646.151,82	
ÓRGÃO	Ocor.	FOLHA	VALOR R\$	OBRIGAÇÕES PATRONAIS	VALOR	TOTAL
EMSUB	760	PROVENTOS	2.295.771,78	RPPS PLANO FINANCEIRO 22%	9.114,42	3.464.560,83
	38	PENSÃO ALIMENTÍCIA	20.300,14	RPPS PLANO FINANCEIRO SUPLEMENTAR	314.861,77	
	13	ESTAGIÁRIOS	10.972,65	INSS	668.393,43	
				FGTS	42.569,38	
				FINANPREV 22%	29.610,12	
				IPSSAÚDE	14.790,64	
			VALE TRANSPORTE	58.176,50		
	811	TOTAL	2.327.044,57	TOTAL	1.137.516,26	
ÓRGÃO	Ocor.	FOLHA	VALOR R\$	OBRIGAÇÕES PATRONAIS	VALOR	TOTAL
EMURB	136	PROVENTOS	1.200.733,03	INSS	349.282,26	2.598.835,59
	59	ESTAGIÁRIOS	40.152,20	IPSSAÚDE	9.504,86	
	122	CLT	800.644,69	FGTS MENSAL	123.377,30	
	18	PENSÃO ALIMENTÍCIA	28.623,56	VALE TRANSPORTE	13.066,00	
	6	A DISPOSIÇÃO	33.451,69			
	341	TOTAL	2.103.605,17	TOTAL	495.230,42	
ÓRGÃO	Ocor.	FOLHA	VALOR R\$	OBRIGAÇÕES PATRONAIS	VALOR	TOTAL
CONSÓRCIO DE TRANSPORTE INTERMUNICIPAL - CTM	1	SUBSÍDIOS	17.645,78	INSS	3.966,99	21.612,77
	1	TOTAL	17.645,78	TOTAL	3.966,99	
FOLHA ADM.INDIRETA	1.722		6.766.791,26		4.650.661,02	11.417.452,28
TOTAL GERAL ADM. DIR E IND	11.016		59.206.491,27		37.862.864,52	97.069.355,79



DEMONSTRATIVO DA FOLHA SINTÉTICA NOVEMBRO/2024
ADMINISTRAÇÃO DIRETA INDIRETA

ÓRGÃO	Ocor.	FOLHA	VALOR R\$	OBRIGAÇÕES PATRONAIS	VALOR	TOTAL	
ARACAJU PREVIDÊNCIA FUNDO FINANCEIRO	2496	PROVENTOS INATIVOS DIVERSOS	10.313.210,96	IPESSAÚDE	264.100,00	28.208.678,25	
	1716	PROVENTOS INATIVOS MAGISTÉRIO	14.519.203,81	IPESSAÚDE	136.476,27		
	436	PROVENTOS INATIVOS SAÚDE	2.661.673,78	IPESSAÚDE	28.516,10		
	36	PROVENTOS INATIVOS SMTT	198.487,18	IPESSAÚDE	4.947,30		
	67	PENSAO ALIMENTÍCIA - INAT. DIVERSOS	53.208,07				
	17	PENSAO ALIMENTÍCIA - INAT. MAGISTÉRIO	23.234,16				
	4	PENSAO ALIMENTÍCIA - INAT. SAÚDE	4.458,60				
	1	PENSAO ALIMENTÍCIA - INAT. SMTT	1.162,02				
	4773	TOTAL	27.774.638,58	TOTAL	434.039,67		
	Ocor.	FOLHA	VALOR R\$	OBRIGAÇÕES PATRONAIS	VALOR		TOTAL
	657	PROVENTOS PENSÃO DIVERSOS	1.571.601,34	IPESSAÚDE	32.883,73		2.499.516,28
	119	PROVENTOS PENSÃO MAGISTÉRIO	696.944,22	IPESSAÚDE	5.336,52		
	57	PROVENTOS PENSÃO SAÚDE	166.614,26	IPESSAÚDE	2.687,75		
	7	PROVENTOS PENSÃO SMTT	22.319,94	IPESSAÚDE	320,13		
	3	PENSAO ALIMENTÍCIA	808,39				
843	TOTAL	2.458.288,15	TOTAL	41.228,13			
Ocor.	FOLHA	VALOR R\$	OBRIGAÇÕES PATRONAIS	VALOR	TOTAL		
196	PROVENTOS INATIVOS CMA - FUNCIONARIOS	1.711.408,78	IPESSAÚDE	33.323,92	1.853.049,46		
14	PROVENTOS INATIVOS CMA- VEREADORES	98.947,38	IPESSAÚDE	0,00			
5	PENSAO ALIMENTÍCIA	9.369,38					
215	TOTAL	1.819.725,54	TOTAL	33.323,92			
Ocor.	FOLHA	VALOR R\$	OBRIGAÇÕES PATRONAIS	VALOR	TOTAL		
17	PROVENTOS PENSÃO CMA VEREAORES	108.958,72	IPESSAÚDE	291,39	232.410,82		
26	PROVENTOS PENSÃO CMA	123.452,10	IPESSAÚDE	1.372,45			
43	TOTAL	232.410,82	TOTAL	0,00			
RESUMO	5874		32.285.063,09		508.591,72	32.793.654,81	
PMA INATIVOS	4773		27.774.638,58		434.039,67	28.208.678,25	
PMA PENSÃO	843		2.458.288,15		41.228,13	2.499.516,28	
AJUPREV CMA INATIVOS	215		1.819.725,54		33.323,92	1.853.049,46	
AJUPREV CMA PENSÃO	43		232.410,82		0,00	232.410,82	
ÓRGÃO	Ocor.	FOLHA	VALOR R\$	OBRIGAÇÕES PATRONAIS	VALOR	TOTAL	
ARACAJU PREVIDÊNCIA FUNDO PREVIDENCIÁRIO	41	PROVENTOS INATIVOS CONS.MAGISTÉRIO	200.787,35	IPESSAÚDE	1.824,76	1.101.802,86	
	179	PROVENTOS INATIVOS CONS. SAÚDE	869.493,41	IPESSAÚDE	13.652,62		
	3	PROVENTOS INATIVOS CONS.DIVERSOS	13.759,47		265,18		
	3	PENSAO ALIMENTÍCIA	2.285,25				
	226	TOTAL	1.086.325,48	TOTAL	15.477,38		
	Ocor.	FOLHA	VALOR R\$	OBRIGAÇÕES PATRONAIS	VALOR	TOTAL	
	14	PROVENTOS PENSÃO CONS.MAGISTÉRIO	32.655,92	IPESSAÚDE	224,50	157.503,74	
	60	PROVENTOS PENSÃO CONS. SAÚDE	116.712,58	IPESSAÚDE	1.457,17		
	5	PROVENTOS PENSÃO CONS.DIVERSOS	8.135,24	IPESSAÚDE	308,87		
	79	TOTAL	157.503,74	TOTAL			
RESUMO	305		1.243.829,22		15.477,38	1.259.306,60	
PMA INATIVOS	226		1.086.325,48		15.477,38	1.101.802,86	
PMA PENSÃO	79		157.503,74		0,00	157.503,74	
TOTAL GERAL PREVIDENCIA	6179		33.528.892,31		524.069,10	34.052.961,41	
ÓRGÃO	Ocor.	FOLHA	VALOR R\$	OBRIGAÇÕES PATRONAIS	VALOR	TOTAL	
ARACAJU PREVIDENCIA ÓRGÃO	14	PROVENTOS	70.635,12	RPPS PLANO FINANCEIRO 22%	995,54	123.472,37	
	1	PENSAO ALIMENTÍCIA	255,98	RPPS PLANO FINANCEIRO SUPLEMENTAR 166,96%	34.391,37		
	7	ESTAGIÁRIOS	4.647,92	IPESSAÚDE	336,38		
				VALE TRANSPORTE	0,00		
				INSS	12.210,06		
22	TOTAL	75.539,02	TOTAL	47.933,35			
TOTAL GERAL PREVIDENCIA	6201		33.604.431,33		572.002,45	34.176.433,78	



DEMONSTRATIVO DA FOLHA SINTÉTICA NOVEMBRO/2024
ADMINISTRAÇÃO DIRETA INDIRETA

ESPECIFICAÇÃO	Ocor.	PROVENTOS	OBRIGAÇÕES	TOTAL
EXECUTIVO	17.217	92.810.922,60	38.434.866,97	131.245.789,57
DIRETA	9.294	52.439.700,01	33.212.203,50	85.651.903,51
INDIRETA	1.722	6.766.791,26	4.650.661,02	11.417.452,28
PREVIDÊNCIA	6.201	33.604.431,33	572.002,45	34.176.433,78
ESPECIFICAÇÃO	Ocor.	PROVENTOS	OBRIGAÇÕES	TOTAL
EXECUTIVO	100%	100%	100%	100%
DIRETA	54%	57%	86%	65%
INDIRETA	10%	7%	12%	9%
PREVIDÊNCIA	36%	36%	1%	26%

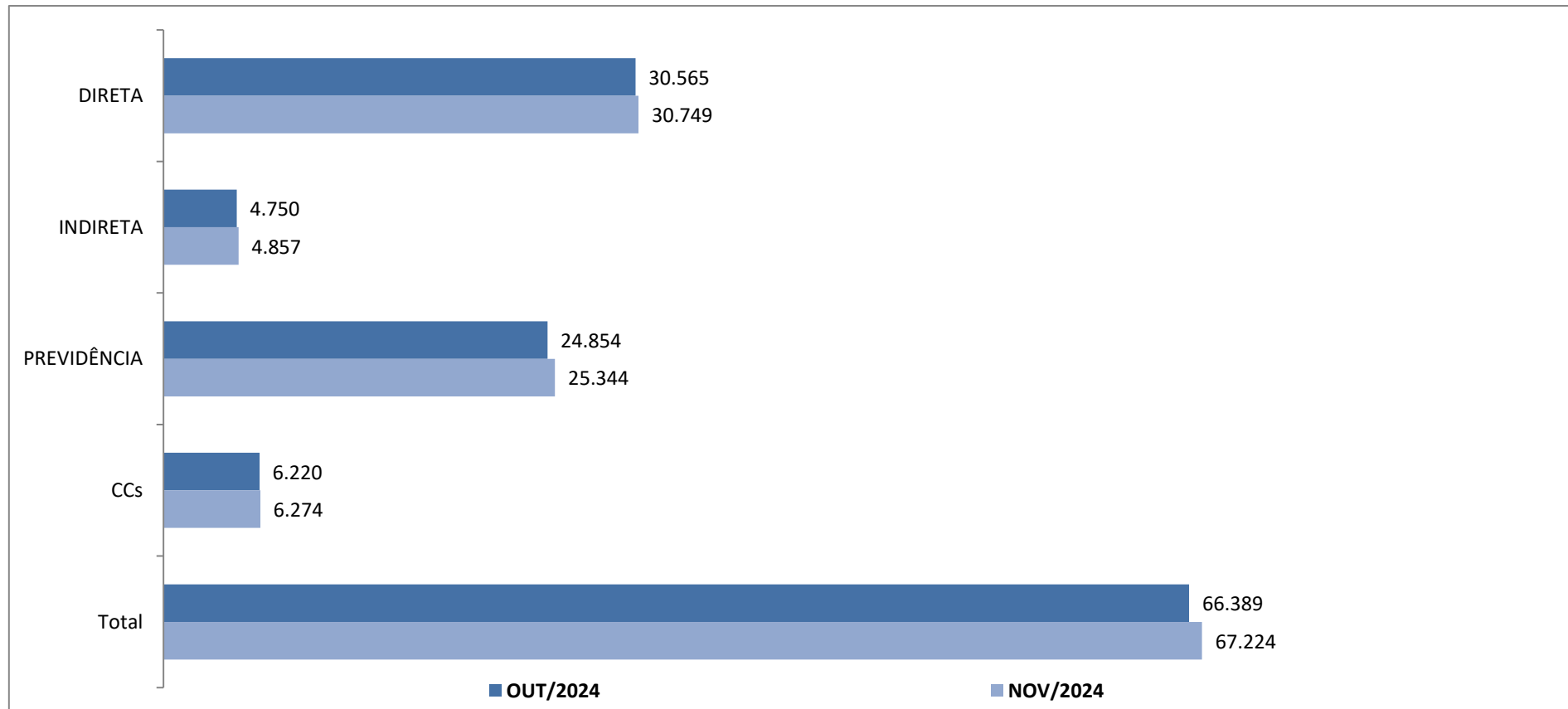
FONTE: SEMFAZ-COGEOF

EMIÇÃO:25/11/2024 16H57

DADOS CONSOLIDADOS DOS RESUMOS DA FOLHA DISPONIBILIZADO PELA SEPLOG E EMURB



COMPARATIVO DA FOLHA LÍQUIDA NOVEMBRO/2024 EM RELAÇÃO A OUTUBRO/2024 - MI R\$



FONTE: SEMFAZ-COGOE F

EMIÇÃO 25/11/2024 16H57





DEMONSTRATIVO DA FOLHA DE PAGAMENTO LÍQUIDA NOVEMBRO/2024 - ANEXO I

ÓRGÃOS	FOLHA LÍQUIDA																		TOTAL DA FOLHA LÍQUIDA				
	ESTATUTARIOS		P.ALIMENTICA				AGENTES POLÍTICOS E CCs		ADM. INDIRETA			ESTAGIÁRIOS		CT. TEMPORÁRIO		CT. C.TUTELAR		PREVIDÊNCIA					
	CEF	TOTAL	CEF	BB	BANESE	TOTAL	CEF	TOTAL	CEF	BANESE	TOTAL	CEF	TOTAL	CEF	TOTAL	CEF	TOTAL	CEF		BANESE	TOTAL		
SEGOV	41.922,36	41.922,36	2.916,64	0,00	0,00	2.916,64	552.562,17	552.562,17	0,00	0,00	0,00	0,00	0,00	0,00	0,00	0,00	0,00	0,00	0,00	0,00	0,00	597.411,17	
SEMFAS	975.270,04	975.270,04	12.209,23	0,00	770,34	12.979,57	757.782,86	757.782,86	0,00	0,00	0,00	51.300,51	51.300,51	60.720,16	60.720,16	102.643,96	102.643,96	0,00	0,00	0,00	0,00	1.960.691,10	
PGM	934.281,50	934.281,50	8.413,64	0,00	0,00	8.413,64	275.690,64	275.690,64	0,00	0,00	0,00	14.319,92	14.319,92	0,00	0,00	0,00	0,00	0,00	0,00	0,00	0,00	1.232.769,70	
SEMPAZ	1.223.673,29	1.223.673,29	16.229,86	0,00	4.976,55	21.206,41	581.206,17	581.206,17	0,00	0,00	0,00	49.492,82	49.492,82	0,00	0,00	0,00	0,00	0,00	0,00	0,00	0,00	1.875.578,69	
CGM	0,00	0,00	0,00	0,00	0,00	0,00	138.759,80	138.759,80	0,00	0,00	0,00	1.262,67	1.262,67	0,00	0,00	0,00	0,00	0,00	0,00	0,00	0,00	140.022,47	
SECOM	5.583,13	5.583,13	0,00	0,00	0,00	0,00	185.361,19	185.361,19	0,00	0,00	0,00	806,00	806,00	0,00	0,00	0,00	0,00	0,00	0,00	0,00	0,00	191.790,32	
SEPMLOG	170.883,77	170.883,77	1.357,30	0,00	2.230,71	3.588,01	589.855,76	589.855,76	0,00	0,00	0,00	19.961,89	19.961,89	0,00	0,00	0,00	0,00	0,00	0,00	0,00	0,00	784.269,43	
SEMAPI	0,00	0,00	0,00	0,00	0,00	0,00	54.817,73	54.817,73	0,00	0,00	0,00	0,00	0,00	0,00	0,00	0,00	0,00	0,00	0,00	0,00	0,00	54.817,73	
SEJSP	13.361,40	13.361,40	410,84	0,00	0,00	410,84	202.486,41	202.486,41	0,00	0,00	0,00	14.227,31	14.227,31	0,00	0,00	0,00	0,00	0,00	0,00	0,00	0,00	230.488,96	
GMA	2.093.769,18	2.093.769,18	39.247,51	0,00	11.321,79	50.569,30	0,00	0,00	0,00	0,00	0,00	0,00	0,00	0,00	0,00	0,00	0,00	0,00	0,00	0,00	0,00	2.144.338,48	
SEMDEC	46.616,23	46.616,23	4.677,28	0,00	463,80	5.141,08	216.121,27	216.121,27	0,00	0,00	0,00	14.146,33	14.146,33	0,00	0,00	0,00	0,00	0,00	0,00	0,00	0,00	282.024,91	
SEMINFRA	432.975,05	432.975,05	2.643,26	0,00	2.562,49	5.205,75	200.029,16	200.029,16	0,00	0,00	0,00	10.478,00	10.478,00	0,00	0,00	0,00	0,00	0,00	0,00	0,00	0,00	648.687,96	
SEMA	148.898,56	148.898,56	0,00	0,00	0,00	0,00	171.438,15	171.438,15	0,00	0,00	0,00	16.503,60	16.503,60	0,00	0,00	0,00	0,00	0,00	0,00	0,00	0,00	336.840,31	
SETUR	0,00	0,00	1.729,47	0,00	0,00	1.729,47	196.009,60	196.009,60	0,00	0,00	0,00	5.703,18	5.703,18	0,00	0,00	0,00	0,00	0,00	0,00	0,00	0,00	203.442,25	
SEMED	0,00	0,00	0,00	0,00	0,00	0,00	67.785,28	67.785,28	0,00	0,00	0,00	0,00	0,00	0,00	0,00	0,00	0,00	0,00	0,00	0,00	0,00	67.785,28	
TOTAL DIRETA	6.087.234,51	6.087.234,51	89.835,03	0,00	22.325,68	112.160,71	4.189.906,19	4.189.906,19	0,00	0,00	0,00	198.202,23	198.202,23	60.720,16	60.720,16	102.643,96	102.643,96	0,00	0,00	0,00	0,00	0,00	10.750.967,76
FUNCAJU	0,00	0,00	0,00	0,00	0,00	0,00	262.509,05	262.509,05	0,00	0,00	0,00	262.509,05	262.509,05	0,00	0,00	0,00	0,00	0,00	0,00	0,00	0,00	262.509,05	
FUNDAT	0,00	0,00	0,00	0,00	0,00	0,00	233.796,73	233.796,73	0,00	0,00	0,00	233.796,73	233.796,73	0,00	0,00	0,00	0,00	0,00	0,00	0,00	0,00	233.796,73	
SMTT	0,00	0,00	0,00	0,00	0,00	0,00	1.173.395,03	1.173.395,03	0,00	0,00	0,00	1.173.395,03	1.173.395,03	0,00	0,00	0,00	0,00	0,00	0,00	0,00	0,00	1.173.395,03	
ESMURB	0,00	0,00	0,00	0,00	0,00	0,00	1.863.773,82	1.863.773,82	0,00	0,00	0,00	1.863.773,82	1.863.773,82	0,00	0,00	0,00	0,00	0,00	0,00	0,00	0,00	1.863.773,82	
EMURB	0,00	0,00	0,00	0,00	0,00	0,00	1.323.864,46	1.323.864,46	0,00	0,00	0,00	1.323.864,46	1.323.864,46	0,00	0,00	0,00	0,00	0,00	0,00	0,00	0,00	1.323.864,46	
CTM	0,00	0,00	0,00	0,00	0,00	0,00	13.030,27	13.030,27	0,00	0,00	0,00	13.030,27	13.030,27	0,00	0,00	0,00	0,00	0,00	0,00	0,00	0,00	13.030,27	
TOTAL INDIRETA	0,00	0,00	0,00	0,00	0,00	0,00	4.870.369,36	4.870.369,36	0,00	0,00	0,00	4.870.369,36	4.870.369,36	0,00	0,00	0,00	0,00	0,00	0,00	0,00	0,00	4.870.369,36	
SEMED	986.384,67	986.384,67	6.476,49	0,00	4.195,29	10.671,78	733.882,68	733.882,68	0,00	0,00	0,00	285.119,22	285.119,22	0,00	0,00	0,00	0,00	0,00	0,00	0,00	0,00	2.016.088,35	
SEMED ED BÁSICA	7.374.478,43	7.374.478,43	15.722,28	500,00	10.673,50	26.895,78	182.176,39	182.176,39	0,00	0,00	0,00	0,00	0,00	3.442.571,48	3.442.571,48	0,00	0,00	0,00	0,00	0,00	0,00	11.026.102,08	
TOTAL SEMED	8.360.863,10	8.360.863,10	22.198,77	500,00	14.868,79	37.567,56	916.059,07	916.059,07	0,00	0,00	0,00	285.119,22	285.119,22	3.442.571,48	3.442.571,48	0,00	0,00	0,00	0,00	0,00	0,00	0,00	13.042.190,43
SMS	8.771.525,21	8.771.525,21	34.037,81	0,00	7.755,45	41.793,26	1.155.131,56	1.155.131,56	0,00	0,00	0,00	53.677,99	53.677,99	3.194.568,67	3.194.568,67	0,00	0,00	0,00	0,00	0,00	0,00	0,00	13.216.696,69
TOTAL SMS	8.771.525,21	8.771.525,21	34.037,81	0,00	7.755,45	41.793,26	1.155.131,56	1.155.131,56	0,00	0,00	0,00	53.677,99	53.677,99	3.194.568,67	3.194.568,67	0,00	0,00	0,00	0,00	0,00	0,00	0,00	13.216.696,69
IPMA ÓRGÃO	0,00	0,00	0,00	0,00	0,00	0,00	0,00	0,00	0,00	0,00	0,00	0,00	0,00	0,00	0,00	0,00	0,00	0,00	0,00	0,00	60.240,87	60.240,87	
IPMA GERAL PF	0,00	0,00	0,00	0,00	0,00	0,00	0,00	0,00	0,00	0,00	0,00	0,00	0,00	0,00	0,00	0,00	0,00	0,00	0,00	0,00	12.318.982,98	12.318.982,98	
IPMA MAGISTÉRIO PF	0,00	0,00	0,00	0,00	0,00	0,00	0,00	0,00	0,00	0,00	0,00	0,00	0,00	0,00	0,00	0,00	0,00	0,00	0,00	0,00	10.592.230,51	10.592.230,51	
IPMA CMA PF	0,00	0,00	0,00	0,00	0,00	0,00	0,00	0,00	0,00	0,00	0,00	0,00	0,00	0,00	0,00	0,00	0,00	0,00	0,00	0,00	1.391.251,06	1.391.251,06	
IPMA PP	0,00	0,00	0,00	0,00	0,00	0,00	0,00	0,00	0,00	0,00	0,00	0,00	0,00	0,00	0,00	0,00	0,00	0,00	0,00	0,00	971.454,81	971.454,81	
TOTAL AJUPREVID	0,00	0,00	0,00	0,00	0,00	0,00	0,00	0,00	0,00	0,00	0,00	0,00	0,00	0,00	0,00	0,00	0,00	0,00	0,00	0,00	25.320.653,86	25.344.160,23	
TOTAL GERAL	23.219.622,82	23.219.622,82	146.071,61	500,00	44.949,92	191.521,53	6.261.096,82	6.261.096,82	4.870.369,36	0,00	0,00	4.870.369,36	536.999,44	536.999,44	6.697.860,31	6.697.860,31	102.643,96	102.643,96	25.320.653,86	23.506,37	25.344.160,23	67.224.274,47	

FOLHA LÍQUIDA DA PREFEITUA DE NOVEMBRO - 2024

ÍNDICE	VALOR R\$	ESTATUTÁRIOS		AGENTES POLÍTICOS E CCs		ESTAGIOS		PREVIDENCIA		
		% EM RELAÇÃO MÊS ANTERIOR	VL LÍQUIDO	%	% EM RELAÇÃO MÊS ANTERIOR	VL LÍQUIDO	%	% EM RELAÇÃO MÊS ANTERIOR	VL LÍQUIDO	%
ADM. GERAL	6.087.234,51	26,22%			4.189.906,19	66,78%	198.202,23	36,91%	60.240,87	0,24%
EDUCAÇÃO MDE	986.384,67	4,25%			733.882,68	11,70%	285.119,22	53,09%	12.328.982,98	48,65%
EDUCAÇÃO FUNDEB	7.374.478,43	31,76%			182.176,39	2,90%	0,00	0,00%	10.592.230,51	41,79%
CEF	0,00	0,00%			13.030,27	0,21%	0,00	0,00%	1.391.251,06	5,49%
SAÚDE	8.771.525,21	37,78%			1.155.131,56	18,11%	53.677,99	10,00%	971.454,81	3,83%
TOTAL	0,50%	23.219.622,82	100,00%		6.274.127,09	100,00%	536.999,44	100,00%	25.344.160,23	100,00%
MÊS ANTERIOR		23.103.964,25			6.219.852,69		527.262,37		24.854.425,59	
P. ALIMENTICIA										
ADM. GERAL	112.160,71	58,56%								



DEMONSTRATIVO REPASSE PARA PAGAMENTO FOLHA LIQUIDA E RPPS PLANO FINANCEIRO NOVEMBRO/2024

ANEXO V

PÉRIODO	VINCULAÇÃO	ESTRUTURA	CENTO CUSTO	ESTATUTÁRIOS	AG. POLITICO CARGO COMISSÃO	CONTRATO TEMPORÁRIO/CTM	CONSELHO TUTELAR	ADMINISTRAÇÃO INDIRETA	ESTAGIÁRIOS	PENSÃO				RPPS NORMAL	RPPS SUPLEMENTAR	RPPS TOTAL	REPASSE TOTAL	Nº DE EMPREGADOS
										CEF	BB	BANESE	TOTAL					
2024/11	DIRETAS	1.01.02	SEGOV	41.922,36	552.562,17	0,00	0,00	0,00	0,00	2.916,64	0,00	0,00	2.916,64	8.550,63	196.923,52	205.474,15	802.875,32	188B
2024/11	DIRETAS	1.01.03	SEMFAS	975.270,04	757.782,86	60.720,16	102.643,96	0,00	51.300,51	12.209,23	0,00	770,34	12.979,57	30.902,31	711.689,54	742.591,85	2.703.288,95	188B
2024/11	DIRETAS	1.01.04	PGM	934.281,50	275.690,64	0,00	0,00	0,00	14.319,92	8.413,64	0,00	0,00	8.413,64	103.485,09	2.383.292,97	2.486.778,06	3.719.483,76	188B
2024/11	DIRETAS	1.01.06	SEMFAZ	1.223.673,29	581.206,17	0,00	0,00	0,00	49.492,82	16.229,86	0,00	4.976,55	21.206,41	145.718,58	3.355.943,02	3.501.661,60	5.377.240,29	188B
2024/11	DIRETAS	1.01.09	CGM	0,00	138.759,80	0,00	0,00	0,00	1.262,67	0,00	0,00	0,00	0,00	0,00	0,00	0,00	140.022,47	188B
2024/11	DIRETAS	1.01.10	SECOM	5.583,13	185.361,19	0,00	0,00	0,00	806,00	0,00	0,00	0,00	0,00	2.372,34	54.635,72	57.008,06	248.758,38	188B
2024/11	DIRETAS	1.01.11	SEPLOG	170.883,77	589.855,76	0,00	0,00	0,00	19.961,89	1.357,30	0,00	2.230,71	3.588,01	33.995,97	782.937,48	816.933,45	1.601.222,88	188B
2024/11	DIRETAS	1.01.23	SEMAPI	0,00	54.817,73	0,00	0,00	0,00	0,00	0,00	0,00	0,00	0,00	0,00	0,00	0,00	54.817,73	188B
2024/11	DIRETAS	1.01.24	SEJSP	13.361,40	202.486,41	0,00	0,00	0,00	14.227,31	410,84	0,00	0,00	410,84	1.930,95	44.470,34	46.401,29	276.887,25	188B
2024/11	DIRETAS	1.01.31	GMA	2.093.769,18	0,00	0,00	0,00	0,00	0,00	39.247,51	0,00	11.321,79	50.569,30	80.363,88	1.850.804,52	1.931.168,40	4.075.506,88	188B
2024/11	DIRETAS	1.01.33	SEMDEC	46.616,23	216.121,27	0,00	0,00	0,00	14.146,33	4.677,28	0,00	463,80	5.141,08	8.330,40	191.851,66	200.182,06	482.206,97	188B
2024/11	DIRETAS	1.01.34	SEMINFRA	432.975,05	200.029,16	0,00	0,00	0,00	10.478,00	2.643,26	0,00	2.562,49	5.205,75	162.258,12	3.736.853,73	3.899.111,85	4.547.799,81	188B
2024/11	DIRETAS	1.01.36	SEMA	148.898,56	171.438,15	0,00	0,00	0,00	16.503,60	0,00	0,00	0,00	0,00	4.952,67	114.061,48	119.014,15	455.854,46	188B
2024/11	DIRETAS	1.01.37	SETUR	0,00	196.009,60	0,00	0,00	0,00	5.703,18	1.729,47	0,00	0,00	1.729,47	0,00	0,00	0,00	203.442,25	188B
2024/11	DIRETAS	1.01.39	SEMED	0,00	67.785,28	0,00	0,00	0,00	0,00	0,00	0,00	0,00	0,00	0,00	0,00	0,00	67.785,28	188B
2024/05	DIRETAS			6.087.234,51	4.189.906,19	60.720,16	102.643,96	0,00	198.202,23	89.835,03	0,00	22.325,68	112.160,71	582.860,94	13.423.463,98	14.006.324,92	24.757.192,68	201
2024/11	INDIRETA	1.02	FUNCAJU	0,00	0,00	0,00	0,00	252.166,22	9.510,80	832,03	0,00	0,00	832,03	5.856,21	134.870,28	140.726,49	403.235,54	188B
2024/11	INDIRETA	1.03	SMTT	0,00	0,00	0,00	0,00	1.129.244,14	31.887,67	12.263,22	0,00	0,00	12.263,22	101.809,47	2.344.702,98	2.446.512,45	3.619.907,48	188B
2024/11	INDIRETA	1.06	FUNDAT	0,00	0,00	0,00	0,00	219.055,48	13.631,40	1.109,85	0,00	0,00	1.109,85	6.889,95	158.677,66	165.567,61	399.364,34	188B
2024/11	INDIRETA	1.08	ESMURB	0,00	0,00	0,00	0,00	1.832.501,03	10.972,65	20.300,14	0,00	0,00	20.300,14	13.671,63	314.861,77	328.533,40	2.192.307,22	188B
2024/11	INDIRETA	1.09	EMURB	0,00	0,00	0,00	0,00	1.255.088,70	40.152,20	28.623,56	0,00	0,00	28.623,56	0,00	0,00	0,00	1.323.864,46	188B
2024/11	INDIRETA	0	CTM	0,00	0,00	0,00	0,00	13.030,27	0,00	0,00	0,00	0,00	0,00	0,00	0,00	0,00	13.030,27	188B
2024/11	INDIRETA			0,00	0,00	0,00	0,00	4.701.085,84	106.154,72	63.128,80	0,00	0,00	63.128,80	128.227,26	2.953.112,69	3.081.339,95	7.951.709,31	188B
2024/11	DIRETAS	1.01.21	SEMED	986.384,67	733.882,68	0,00	0,00	0,00	285.119,22	6.476,49	0,00	4.195,29	10.671,78	148.984,53	3.431.158,85	3.580.143,38	5.596.201,73	188B
2024/11	DIRETAS	1.0121.22	FUNDEB	7.374.478,43	182.176,39	3.442.571,48	0,00	0,00	0,00	15.722,28	500,00	10.673,50	26.895,78	168.190,23	3.873.471,94	4.041.662,17	15.067.784,21	188B
2024/11	DIRETAS			8.360.863,10	916.059,07	3.442.571,48	0,00	0,00	285.119,22	22.198,77	500,00	14.868,79	37.567,56	317.174,76	7.304.630,79	7.621.805,55	20.663.985,98	188B
2024/11	DIRETAS	1.01.40	SMS	8.771.525,21	1.155.131,56	3.194.568,67	0,00	0,00	53.677,99	34.037,81	0,00	7.755,45	41.793,26	70.770,99	1.629.877,38	1.700.648,37	14.917.345,06	188B
2024/11	DIRETAS			8.771.525,21	1.155.131,56	3.194.568,67	0,00	0,00	53.677,99	34.037,81	0,00	7.755,45	41.793,26	70.770,99	1.629.877,38	1.700.648,37	14.917.345,06	188B
2024/11	TOTAL GERAL			23.219.622,82	6.261.096,82	6.697.860,31	102.643,96	4.701.085,84	643.154,16	209.200,41	500,00	44.949,92	254.650,33	1.099.033,95	25.311.084,84	26.410.118,79	68.290.233,03	188B

ATENÇÃO:

Nota Explicativa: A Contribuição Patronal Suplementar do RPPS Plano Financeiro, está com nova alíquota de 760%, aprovada pela Reunião do Conselho Municipal de Previdência de Aracaju, realizado em 26 de junho de 2024.

Assinado por: [Assinatura] em 26/11/2024 às 10:00:00. Para verificar a validade das assinaturas, acesse o link: https://www.aracaju.se.gov.br/portal/assinatura-verificacao.aspx





DEMONSTRATIVO REPASSE PARA PAGAMENTO FOLHA LIQUIDA E RPPS PLANO FINANCEIRO NOVEMBRO/2024

ANEXO V

PÉRIODO	VINCULAÇÃO	ESTRUTURA	CENTO CUSTO	RPPS - PLANO FINANCEIRO				RPPS - PLANO FINANCEIRO				RPPS - PLANO FINANCEIRO				PENSÃO ALIMENTICIA TODOS BANCOS	REPASSE TOTAL	%
				INATIVOS DIVERSOS	INATIVOS MAGISTÉRIO	INATIVOS SAÚDE	INATIVOS SMTT	PENSÃO DIVERSOS	PENSÃO MAGISTÉRIO	PENSÃO SAÚDE	PENSÃO SMTT	INATIVOS FUNC.	INATIVOS VER.	PENSÃO CMA	PENSÃO VER.			
2024/11	INDIRETA	21201	AJUPREV	7.534.519,36	10.982.612,02	2.088.543,21	155.516,23	1.306.420,41	586.384,33	143.027,93	17.072,91	1.157.544,35	71.707,13	90.882,64	85.993,41	92.240,62	24.312.464,55	28%
2024/11	INDIRETA			7.534.519,36	10.982.612,02	2.088.543,21	155.516,23	1.306.420,41	586.384,33	143.027,93	17.072,91	1.157.544,35	71.707,13	90.882,64	85.993,41	92.240,62	24.312.464,55	28%
PÉRIODO	VINCULAÇÃO	ESTRUTURA	CENTO CUSTO	RPPS - PLANO PREVIDENCIÁRIO				RPPS - PLANO PREVIDENCIÁRIO				RPPS - PLANO PREVIDENCIÁRIO				PENSÃO ALIMENTICIA TODOS BANCOS	REPASSE TOTAL	%
				INATIVOS DIVERSOS	INATIVOS MAGISTÉRIO	INATIVOS SAÚDE	INATIVOS SMTT	PENSÃO DIVERSOS	PENSÃO MAGISTÉRIO	PENSÃO SAÚDE	PENSÃO SMTT	INATIVOS FUNC.	INATIVOS VER.	PENSÃO CMA	PENSÃO VER.			
2024/11	INDIRETA	21201	AJUPREV	12.667,16	160.356,73	657.407,12	0,00	6.512,29	29.563,14	102.663,12	0,00	0,00	0,00	0,00	0,00	2.285,25	971.454,81	23%
2024/11	INDIRETA			12.667,16	160.356,73	657.407,12	0,00	6.512,29	29.563,14	102.663,12	0,00	0,00	0,00	0,00	0,00	2.285,25	971.454,81	23%
PÉRIODO	VINCULAÇÃO	ESTRUTURA	CENTO CUSTO	ESTATUTÁRIOS	AG. POLITICO CARGO COMISSÃO	CONTRATO TEMPORÁRIO	CONSELHO TUTELAR	ADMINISTRAÇÃO INDIRETA	ESTAGIÁRIOS	PENSÃO				RPPS NORMAL	RPPS SUPLEMENTAR	PENSÃO ALIMENTICIA	REPASSE TOTAL	%
										CEF	BB	BANESE	TOTAL					
2024/11	INDIRETA	21201	AJUPREV- ORGÃO	0,00	0,00	0,00	0,00	55.336,97	4.647,92	0,00	0,00	0,00	0,00	1.493,31	34.391,37	255,98	96.125,55	27%
2024/11	INDIRETA			0,00	0,00	0,00	0,00	55.336,97	4.647,92	0,00	0,00	0,00	0,00	1.493,31	34.391,37	255,98	96.125,55	27%
2024/11	INDIRETA RPPS TOTAL			7.547.186,52	11.142.968,75	2.745.950,33	155.516,23	1.368.269,67	620.595,39	245.691,05	17.072,91	1.157.544,35	71.707,13	1.493,31	34.391,37	94.781,85	25.380.044,91	27%
2024/11	TOTAL GERAL			30.766.809,34	17.404.065,57	9.443.810,64	258.160,19	6.069.355,51	1.263.749,55	454.891,46	17.572,91	1.202.494,27	326.357,46	1.100.527,26	25.345.476,21	26.504.900,64	93.670.277,94	18%

APURAÇÃO APORTE PLANO FINANCEIRO RPPS

1 - RPPS - RECEITA CONTRIBUIÇÃO - PLANO FINANCEIRO	VALOR R\$	RPPS PF	2 - RPPS - DESPESAS PREVIDENCIÁRIAS PLANO FINANCEIRO	VALOR R\$
1.1 - CONTRIBUIÇÃO PREVIDENCIÁRIA NORMAL SERVIDOR	366.842,42		2.1 - ADMINISTRAÇÃO GERAL FOLHA LIQUIDA	11.245.100,05
1.2 - CONTRIBUIÇÃO PREVIDENCIÁRIA NORMAL PATRONAL	773.684,84		2.2 - INATIVOS E PENSIONISTAS DO MAGISTÉRIO LIQUIDA	11.568.996,35
1.3 - CONTRIBUIÇÃO PREVIDENCIÁRIA SUPLEMENTAR	25.345.476,21		2.3 - INATIVOS E PENSIONAITAS CÂMARA	1.406.127,53
1.4 - DEMAIS RECEITAS	0,00		2.4 - PENSÃO ALIMENTICIA	92.240,62
1.5 - SALDO LIQUIDO EM CONTA CEF 059.006.491.0 23.11.2024	0,00		2.5 - ENCARGOS DA FOLHA + APORTE FINANCEIRO	7.713.945,88
TOTAL	26.486.003,47		TOTAL	32.026.410,43

3 - RESULTADO	VALOR R\$
APORTE FINANCEIRO - FOLHA LIQUIDA	0,00
APORTE FINANCEIRO - ENCARGOS	-5.540.406,96
TOTAL	-5.540.406,96





DEMONSTRATIO DA RECEITA DE CONTRIBUIÇÃO DO FUNDO FINANCEIRO

FUNDO FINANCEIRO	EXERCÍCIO/2024													TOTAL
	JANEIRO	FEVEREIRO	MARÇO	ABRIL	MAIO	JUNHO	JULHO	AGOSTO	SETEMBRO	OUTUBRO	NOVEMBRO	13º	DEZEMBRO	
RPPS - CONTRIBUIÇÃO DOS SERVIDORES														
1 - ADMINISTRAÇÃO DIRETA (1.1+1.2+1.3)	358.119,80	353.127,67	354.110,19	349.699,56	347.750,54	339.276,55	379.961,11	334.124,61	326.636,08	322.159,84	323.602,23	0,00	0,00	3.788.566,18
1.1 - ADMINISTRAÇÃO GERAL	214.315,32	211.604,44	211.625,45	211.434,41	212.474,48	201.821,68	225.605,68	202.414,89	194.560,05	192.838,20	194.286,98	0,00	0,00	2.272.985,58
GP	1.978,16	1.978,16	1.978,16	1.978,16	1.992,77	1.984,16	2.119,30	1.145,26	1.145,26	1.145,26	1.145,26	0,00	0,00	18.589,21
GVP	0,00	0,00	0,00	0,00	0,00	0,00	0,00	0,00	0,00	0,00	0,00	0,00	0,00	0,00
SEGOV	1.748,64	1.736,65	1.736,65	1.736,65	1.736,65	1.544,40	1.946,82	1.449,12	1.425,63	1.425,63	1.425,63	0,00	0,00	17.912,47
FUNCAJU - PESSOAL DISPOSIÇÃO	240,50	268,58	268,58	268,58	268,58	268,58	313,52	276,86	291,64	279,32	279,32	0,00	0,00	3.024,06
PGM	42.781,22	42.781,22	42.781,22	42.781,22	43.663,08	42.781,46	47.517,96	39.974,15	36.098,84	34.783,27	34.495,03	0,00	0,00	450.430,67
CGM	0,00	0,00	0,00	0,00	0,00	0,00	0,00	0,00	0,00	0,00	0,00	0,00	0,00	0,00
SECOM	769,29	769,29	769,29	769,29	769,29	769,29	831,27	784,78	802,19	790,78	790,78	0,00	0,00	8.610,54
SEMFAS	13.288,31	12.354,41	12.393,63	12.180,25	12.014,66	11.895,65	13.183,39	11.734,77	11.034,81	10.926,16	10.300,77	0,00	0,00	131.300,81
SEMAZ	50.026,49	48.805,50	49.227,80	48.711,30	53.968,30	46.123,17	53.326,04	47.941,77	48.022,86	48.040,33	48.572,86	0,00	0,00	542.760,42
SEJESP	674,72	674,72	674,72	699,53	686,73	742,68	846,68	772,39	772,39	772,39	643,65	0,00	0,00	7.960,00
SEMA	2.652,66	2.652,66	2.652,66	2.868,61	2.605,34	2.006,79	1.681,59	1.650,89	1.650,89	1.650,89	1.650,89	0,00	0,00	23.729,37
SETUR	0,00	0,00	0,00	0,00	0,00	0,00	0,00	0,00	0,00	0,00	0,00	0,00	0,00	0,00
SEMINFRA	0,00	0,00	0,00	0,00	0,00	0,00	0,00	0,00	0,00	0,00	0,00	0,00	0,00	0,00
EMURB PESSOAL A DISPOSIÇÃO	31.529,86	31.536,12	31.536,12	31.582,93	31.390,30	31.235,10	36.429,16	33.606,41	29.950,01	29.528,86	30.947,13	0,00	0,00	349.274,00
EMSURB PESSOAL DISPOSIÇÃO	23.549,81	23.081,38	23.231,29	23.182,07	23.147,82	22.499,95	23.955,00	22.662,35	22.740,03	22.956,36	23.138,91	0,00	0,00	254.149,97
SEMDEI	0,00	0,00	0,00	0,00	0,00	0,00	0,00	0,00	0,00	0,00	0,00	0,00	0,00	0,00
SEMDEC	3.252,62	3.486,45	3.253,33	3.253,33	3.253,33	2.991,49	2.862,69	2.740,67	2.740,67	2.776,80	2.776,80	0,00	0,00	33.389,18
SEAPRI	0,00	0,00	0,00	0,00	0,00	0,00	0,00	0,00	0,00	0,00	0,00	0,00	0,00	0,00
GMA	30.902,41	30.629,75	30.256,24	30.133,81	26.123,25	25.537,37	29.009,54	26.462,41	26.509,92	26.508,31	26.787,96	0,00	0,00	308.860,97
SEPMLOG	10.920,63	10.849,55	10.865,76	11.288,68	10.854,38	11.441,59	11.582,72	11.213,06	11.374,91	11.253,84	11.331,99	0,00	0,00	122.977,11
1.2 - EDUCAÇÃO	109.616,36	108.656,33	109.018,54	106.369,11	104.920,83	106.749,74	123.841,55	106.688,21	107.328,36	105.702,20	105.724,92	0,00	0,00	1.194.616,15
MDE	10.985,86	10.985,86	10.985,86	10.985,86	10.985,86	10.985,86	13.734,17	11.425,28	11.425,28	11.425,28	11.425,28	0,00	0,00	125.350,45
MDE - ADM. GERAL	39.329,34	39.944,91	40.306,26	38.804,52	38.344,29	37.319,67	39.878,55	38.007,24	38.964,98	37.974,02	38.236,23	0,00	0,00	427.110,01
EDUCAÇÃO BASICA FUNDEB	59.301,16	57.725,56	57.726,42	56.578,73	55.590,68	58.444,21	70.228,83	57.255,69	56.938,10	56.302,90	56.063,41	0,00	0,00	642.150,99
1.3 - SAÚDE	34.188,12	32.866,90	33.466,20	31.896,04	30.355,23	30.705,13	30.513,88	25.021,51	24.747,67	23.619,44	23.590,33	0,00	0,00	320.970,15
SMS	15.237,24	13.914,10	13.900,59	12.986,18	13.099,26	17.568,36	13.219,26	9.605,55	9.387,69	8.747,90	8.712,83	0,00	0,00	136.370,99
SMS ADM. GERAL	18.950,88	18.952,80	19.565,61	18.909,86	17.255,97	13.136,77	17.294,62	15.415,96	15.359,98	14.871,54	14.877,50	0,00	0,00	184.591,49
2 - ADMINISTRAÇÃO INDIRETA	45.999,64	45.449,79	45.384,47	45.784,87	46.433,82	46.344,10	52.614,45	25.021,51	43.131,33	43.069,67	42.742,42	0,00	0,00	502.132,31
FUNCAJU	2.110,78	2.120,16	2.120,16	2.120,16	2.120,16	2.120,16	2.231,24	2.177,37	2.098,38	1.952,07	1.952,07	0,00	0,00	23.120,71
FUNDAT	2.823,68	2.823,68	2.823,68	2.864,62	2.864,62	2.608,53	2.700,52	2.385,56	2.301,57	2.296,65	2.296,65	0,00	0,00	24.897,76
SMTT	36.273,68	35.714,45	35.649,13	36.008,59	36.657,54	36.816,26	42.324,65	36.057,61	34.174,17	34.263,74	33.936,49	0,00	0,00	395.274,31
EMSURB	4.791,50	4.791,50	4.791,50	4.791,50	4.791,50	4.799,15	5.358,04	4.557,21	4.557,21	4.557,21	4.557,21	0,00	0,00	50.240,33
EMURB	0,00	0,00	0,00	0,00	0,00	0,00	0,00	0,00	0,00	0,00	0,00	0,00	0,00	0,00
3 - AJUPREVIDÊNCIA	391.042,35	390.341,75	392.714,35	393.918,65	408.290,58	408.897,56	789.435,76	474.194,35	474.983,30	512.001,41	564.012,97	0,00	0,00	5.190.433,03
AJUPREV - ORGÃO	440,52	440,52	440,52	493,72	493,72	478,63	483,00	539,81	497,77	497,77	497,77	0,00	0,00	3.047,50
AJUPREV - INATIVOS DIVERSOS	190.983,95	191.081,82	191.214,38	191.645,33	196.338,06	196.434,83	248.985,91	214.419,62	213.774,32	213.702,13	214.003,05	0,00	0,00	2.262.683,40
AJUPREV - INATIVOS MAGISTÉRIO	85.455,49	85.374,96	87.399,70	87.799,08	91.338,95	91.864,25	375.028,25	127.668,00	129.034,98	166.125,28	217.637,92	0,00	0,00	1.540.208,86
AJUPREV - INATIVOS SAÚDE	55.994,95	55.277,01	55.492,31	55.813,08	55.978,08	55.978,08	85.254,17	64.219,33	64.229,78	64.229,78	64.427,78	0,00	0,00	670.990,35
AJUPREV - INATIVOS SMTT	789,91	789,91	789,91	789,91	789,91	789,91	1.187,76	1.328,82	1.328,82	1.328,82	1.328,82	0,00	0,00	11.242,00
AJUPREV - PENSÃO FALEC. DIVS.	13.565,64	13.565,64	13.565,64	13.565,64	13.565,64	13.565,64	19.442,26	14.941,99	14.941,99	14.941,99	14.941,99	0,00	0,00	160.000,00
AJUPREV - PENSÃO FALEC. SME	1.765,35	1.765,35	1.765,35	1.765,35	1.765,35	1.765,35	10.097,64	2.501,44	2.600,30	2.600,30	2.600,30	0,00	0,00	30.991,88
AJUPREV - PENSÃO FALEC. SMS	1.442,88	1.442,88	1.442,88	1.442,88	1.442,88	1.442,88	2.378,78	1.644,34	1.644,34	1.644,34	1.644,34	0,00	0,00	17.613,42
AJUPREV - PENSÃO FALEC. SMTT	0,00	0,00	0,00	0,00	0,00	0,00	0,00	0,00	0,00	0,00	0,00	0,00	0,00	0,00
AJUPREV - INATIVOS VER. CMA	36.566,82	36.566,82	36.566,82	36.566,82	41.876,98	41.876,98	41.876,98	42.229,99	42.229,99	42.229,99	42.229,99	0,00	0,00	440.010,18
AJUPREV - INATIVOS FUNC.CMA	993,63	993,63	993,63	993,63	1.192,51	1.192,51	1.192,51	1.192,51	1.192,51	1.192,51	1.192,51	0,00	0,00	10.320,09
AJUPREV - PENSÃO VER.CMA	983,14	983,14	983,14	983,14	1.220,09	1.220,09	1.220,09	1.220,09	1.220,09	2.288,41	2.288,41	0,00	0,00	15.410,11
AJUPREV - PENSÃO FALEC. CMA	2.060,07	2.060,07	2.060,07	2.060,07	2.288,41	2.288,41	2.288,41	2.288,41	2.288,41	2.288,41	2.288,41	0,00	0,00	23.990,83
4 - TOTAL RPPS SERVIDOR (+1+2+3)	795.161,79	788.919,21	792.209,01	789.403,08	802.474,94	794.518,21	1.222.011,32	833.340,47	844.750,71	877.230,92	930.357,62	0,00	0,00	9.490.533,52

DEMONSTRATIO DA RECEITA DE CONTRIBUIÇÃO DO FUNDO FINANCEIRO

FUNDO FINANCEIRO	EXERCÍCIO/2024													
	JANEIRO	FEVEREIRO	MARÇO	ABRIL	MAIO	JUNHO	JULHO	AGOSTO	SETEMBRO	OUTUBRO	NOVEMBRO	13º	DEZEMBRO	TOTAL
RPPS - CONTRIBUIÇÃO PATRONAL														
1 - ADMINISTRAÇÃO DIRETA (1.1+1.2+1.3)	716.239,60	706.255,34	708.220,38	699.399,12	695.501,08	678.553,10	759.922,22	668.249,22	653.272,16	644.319,68	647.204,46	0,00	0,00	7.577.136,36
1.1 - ADMINISTRAÇÃO GERAL	428.630,64	423.208,88	423.250,90	422.868,82	424.948,96	403.643,36	451.211,36	404.829,78	389.120,10	385.676,40	388.573,96	0,00	0,00	4.545.967,16
GP	3.956,32	3.956,32	3.956,32	3.956,32	3.985,54	3.968,32	4.238,60	2.290,52	2.290,52	2.290,52	2.290,52	0,00	0,00	37.179,82
GVP	0,00	0,00	0,00	0,00	0,00	0,00	0,00	0,00	0,00	0,00	0,00	0,00	0,00	0,00
SEGOV	3.497,28	3.473,30	3.473,30	3.473,30	3.473,30	3.088,80	3.893,64	2.898,24	2.851,26	2.851,26	2.851,26	0,00	0,00	35.824,94
FUNCAJU -PESSOAL DISPOSIÇÃO	481,00	537,16	537,16	537,16	537,16	537,16	627,04	553,72	583,28	558,64	558,64	0,00	0,00	6.048,12
PGM	85.562,44	85.562,44	85.562,44	85.562,44	87.326,16	85.562,92	95.035,92	79.948,30	72.197,68	69.566,54	68.990,06	0,00	0,00	900.871,34
CGM	0,00	0,00	0,00	0,00	0,00	0,00	0,00	0,00	0,00	0,00	0,00	0,00	0,00	0,00
SECOM	1.538,58	1.538,58	1.538,58	1.538,58	1.538,58	1.538,58	1.662,54	1.569,56	1.604,38	1.581,56	1.581,56	0,00	0,00	17.230,08
SEMFAS	26.576,62	24.708,82	24.787,26	24.360,50	24.029,32	23.791,30	26.366,78	23.469,54	22.069,62	21.852,32	20.601,54	0,00	0,00	262.618,82
SEMPAZ	100.052,98	97.611,00	98.455,60	97.422,60	107.936,60	92.246,34	106.652,08	95.883,54	96.045,72	96.080,66	97.145,72	0,00	0,00	1.085.539,84
SEJESP	1.349,44	1.349,44	1.349,44	1.399,06	1.373,46	1.485,36	1.693,36	1.544,78	1.544,78	1.544,78	1.287,30	0,00	0,00	15.920,20
SEMA	5.305,32	5.305,32	5.305,32	5.737,22	5.210,68	4.013,58	3.363,18	3.301,78	3.301,78	3.301,78	3.301,78	0,00	0,00	47.442,74
SETUR	0,00	0,00	0,00	0,00	0,00	0,00	0,00	0,00	0,00	0,00	0,00	0,00	0,00	0,00
SEMINFRA	0,00	0,00	0,00	0,00	0,00	0,00	0,00	0,00	0,00	0,00	0,00	0,00	0,00	0,00
EMURB PESSOAL A DISPOSIÇÃO	63.059,72	63.072,24	63.072,24	63.165,86	62.780,60	62.470,20	72.858,32	67.212,82	59.900,02	59.057,72	61.894,26	0,00	0,00	698.540,00
EMSURB PESSOAL DISPOSIÇÃO	47.099,62	46.162,76	46.462,58	46.364,14	46.295,64	44.999,90	47.910,00	45.324,70	45.480,06	45.912,72	46.277,82	0,00	0,00	508.289,94
SEMDEI	0,00	0,00	0,00	0,00	0,00	0,00	0,00	0,00	0,00	0,00	0,00	0,00	0,00	0,00
SEMDEC	6.505,24	6.972,90	6.506,66	6.506,66	6.506,66	5.982,98	5.725,38	5.481,34	5.481,34	5.553,60	5.553,60	0,00	0,00	66.779,86
SEAPRI	0,00	0,00	0,00	0,00	0,00	0,00	0,00	0,00	0,00	0,00	0,00	0,00	0,00	0,00
GMA	61.804,82	61.259,50	60.512,48	60.267,62	52.246,50	51.074,74	58.019,08	52.924,82	53.019,84	53.016,62	53.575,92	0,00	0,00	617.721,94
SEPMLOG	21.841,26	21.699,10	21.731,52	22.577,36	21.708,76	22.883,18	23.165,44	22.426,12	22.749,82	22.507,68	22.663,98	0,00	0,00	245.954,22
1.2 - EDUCAÇÃO	219.232,72	217.312,66	218.037,08	212.738,22	209.841,66	213.499,48	247.683,10	213.376,42	214.656,72	211.404,40	211.449,84	0,00	0,00	2.389.232,30
MDE	21.971,72	21.971,72	21.971,72	21.971,72	21.971,72	21.971,72	27.468,34	22.850,56	22.850,56	22.850,56	22.850,56	0,00	0,00	250.700,90
MDE - ADM. GERAL	78.658,68	79.889,82	80.612,52	77.609,04	76.688,58	74.639,34	79.757,10	76.014,48	77.929,96	75.948,04	76.472,46	0,00	0,00	854.220,02
EDUCAÇÃO BASICA FUNDEB	118.602,32	115.451,12	115.452,84	113.157,46	111.181,36	116.888,42	140.457,66	114.511,38	113.876,20	112.605,80	112.126,82	0,00	0,00	1.284.311,88
1.3 - SAÚDE	68.376,24	65.733,80	66.932,40	63.792,08	60.710,46	61.410,26	61.027,76	50.043,02	49.495,34	47.238,88	47.180,66	0,00	0,00	641.949,90
SMS	30.474,48	27.828,20	27.801,18	25.972,36	26.198,52	35.136,72	26.438,52	19.211,10	18.775,38	17.495,80	17.425,66	0,00	0,00	272.751,92
SMS ADM. GERAL	37.901,76	37.905,60	39.131,22	37.819,72	34.511,94	26.273,54	34.589,24	30.831,92	30.719,96	29.743,08	29.755,00	0,00	0,00	369.181,98
2 - ADMINISTRAÇÃO INDIRETA	91.999,28	90.899,58	90.768,94	91.569,74	92.867,64	92.688,20	105.228,90	90.355,50	86.262,66	86.139,34	85.484,84	0,00	0,00	1.004.266,62
FUNCAJU	4.221,56	4.240,32	4.240,32	4.240,32	4.240,32	4.240,32	4.462,48	4.354,74	4.196,76	3.904,14	3.904,14	0,00	0,00	46.240,42
FUNDAT	5.647,36	5.647,36	5.647,36	5.729,24	5.729,24	5.217,06	5.401,04	4.771,12	4.603,14	4.593,30	4.593,30	0,00	0,00	57.579,52
SMTT	72.547,36	71.428,90	71.298,26	72.017,18	73.315,08	73.632,52	84.649,30	72.115,22	68.348,34	68.527,48	67.872,98	0,00	0,00	795.752,82
EMSURB	9.583,00	9.583,00	9.583,00	9.583,00	9.583,00	9.583,00	10.716,08	9.114,42	9.114,42	9.114,42	9.114,42	0,00	0,00	104.887,06
EMURB	0,00	0,00	0,00	0,00	0,00	0,00	0,00	0,00	0,00	0,00	0,00	0,00	0,00	0,00
3 - AJUPREVIDÊNCIA	881,04	881,04	881,04	987,44	987,44	957,26	966,00	1.079,62	995,54	995,54	995,54	0,00	0,00	10.502,50
AJUPREV - ORGÃO	881,04	881,04	881,04	987,44	987,44	957,26	966,00	1.079,62	995,54	995,54	995,54	0,00	0,00	10.502,50
AJUPREV - INATIVOS DIVERSOS	0,00	0,00	0,00	0,00	0,00	0,00	0,00	0,00	0,00	0,00	0,00	0,00	0,00	0,00
AJUPREV - INATIVOS MAGISTÉRIO	0,00	0,00	0,00	0,00	0,00	0,00	0,00	0,00	0,00	0,00	0,00	0,00	0,00	0,00
AJUPREV - INATIVOS SAÚDE	0,00	0,00	0,00	0,00	0,00	0,00	0,00	0,00	0,00	0,00	0,00	0,00	0,00	0,00
AJUPREV - INATIVOS SMTT	0,00	0,00	0,00	0,00	0,00	0,00	0,00	0,00	0,00	0,00	0,00	0,00	0,00	0,00
AJUPREV - PENSÃO FALEC. DIVS.	0,00	0,00	0,00	0,00	0,00	0,00	0,00	0,00	0,00	0,00	0,00	0,00	0,00	0,00
AJUPREV - PENSÃO FALEC. SME	0,00	0,00	0,00	0,00	0,00	0,00	0,00	0,00	0,00	0,00	0,00	0,00	0,00	0,00
AJUPREV - PENSÃO FALEC. SMS	0,00	0,00	0,00	0,00	0,00	0,00	0,00	0,00	0,00	0,00	0,00	0,00	0,00	0,00
AJUPREV - PENSÃO FALEC. SMTT	0,00	0,00	0,00	0,00	0,00	0,00	0,00	0,00	0,00	0,00	0,00	0,00	0,00	0,00
AJUPREV - INATIVOS VER. CMA	0,00	0,00	0,00	0,00	0,00	0,00	0,00	0,00	0,00	0,00	0,00	0,00	0,00	0,00
AJUPREV - INATIVOS FUNC.CMA	0,00	0,00	0,00	0,00	0,00	0,00	0,00	0,00	0,00	0,00	0,00	0,00	0,00	0,00
AJUPREV - PENSÃO VER.CMA	0,00	0,00	0,00	0,00	0,00	0,00	0,00	0,00	0,00	0,00	0,00	0,00	0,00	0,00
AJUPREV - PENSÃO FALEC. CMA	0,00	0,00	0,00	0,00	0,00	0,00	0,00	0,00	0,00	0,00	0,00	0,00	0,00	0,00
4 -TOTAL RPPS PATRONAL (1+2 +3)	809.119,92	798.035,96	799.870,36	791.956,30	789.356,16	772.198,56	866.117,12	759.684,34	740.530,36	731.454,56	733.684,84	0,00	0,00	8.592.008,48
TOTAL GERAL	1.604.281,71	1.586.955,17	1.592.079,37	1.581.359,38	1.591.831,10	1.566.716,77	2.088.128,44	1.593.024,81	1.585.281,07	1.608.685,48	1.664.042,46	0,00	0,00	18.082.000,00

Assinado por 1 psssoat: ANTONIO SILVA COELHO em 18/08/2024 às 14:58:52. Documento assinado eletronicamente pelo servidor público em exercício de cargo efetivo de nível superior de educação superior, de acordo com o art. 10, inciso III, do Decreto nº 10.042/2019, e o art. 10, inciso III, do Decreto nº 10.042/2019, e o art. 10, inciso III, do Decreto nº 10.042/2019.



DEMONSTRATIO DA RECEITA DE CONTRIBUIÇÃO DO FUNDO FINANCEIRO

FUNDO FINANCEIRO	EXERCÍCIO/2024													
	RPPS - CONTRIBUIÇÃO DOS SERVIDORES	JANEIRO	FEVEREIRO	MARÇO	ABRIL	MAIO	JUNHO	JULHO	AGOSTO	SETEMBRO	OUTUBRO	NOVEMBRO	13º	DEZEMBRO
1 - ADMINISTRAÇÃO DIRETA (1.1+1.2+1.3)	16.620.339,80	16.388.655,19	15.704.083,21	16.229.556,57	16.139.102,54	15.745.824,68	26.251.858,29	23.084.972,89	22.567.583,54	22.258.316,24	22.357.972,15	0,00	0,00	213.348.264,00
1.1 - ADMINISTRAÇÃO GERAL	9.946.373,96	9.820.562,07	9.821.537,19	9.812.671,02	9.860.940,66	9.366.544,19	15.587.301,33	13.985.028,68	13.442.330,58	13.323.366,57	13.423.463,98	0,00	0,00	128.390.120,00
GP	91.806,39	91.806,39	91.806,39	91.806,39	91.806,39	92.484,45	92.084,87	146.424,34	79.127,02	79.127,02	79.127,02	0,00	0,00	1.014.720,00
GVP	0,00	0,00	0,00	0,00	0,00	0,00	0,00	0,00	0,00	0,00	0,00	0,00	0,00	0,00
SEGOV	81.154,40	80.597,94	80.597,94	80.597,94	80.597,94	71.675,60	134.507,54	100.121,03	98.498,05	98.498,05	98.498,05	0,00	0,00	1.005.340,00
FUNCAJU - PESSOAL DISPOSIÇÃO	11.161,59	12.464,82	12.464,82	12.464,82	12.464,82	12.464,82	21.661,37	19.128,52	20.149,65	19.298,45	19.298,45	0,00	0,00	173.020,00
PGM	1.985.476,41	1.985.476,41	1.985.476,41	1.985.476,41	2.026.403,54	1.985.487,54	3.283.059,02	2.761.850,34	2.494.101,65	2.403.207,78	2.383.292,97	0,00	0,00	25.279.300,00
CGM	0,00	0,00	0,00	0,00	0,00	0,00	0,00	0,00	0,00	0,00	0,00	0,00	0,00	0,00
SECOM	35.702,77	35.702,77	35.702,77	35.702,77	35.702,77	35.702,77	57.433,20	54.221,14	55.424,06	54.635,72	54.635,72	0,00	0,00	490.560,00
SEMFAS	616.710,48	573.368,18	575.188,35	565.285,43	557.600,36	552.077,10	910.852,40	810.765,95	762.405,02	754.898,35	711.689,54	0,00	0,00	7.390.840,00
SEMFAZ	2.321.729,39	2.265.063,24	2.284.662,17	2.260.691,43	2.504.668,81	2.140.576,34	3.684.344,57	3.312.340,45	3.317.943,02	3.319.150,05	3.355.943,02	0,00	0,00	30.767.110,00
SEJESP	31.313,76	31.313,76	31.313,76	32.465,17	31.871,14	34.467,80	58.497,88	53.365,15	53.365,15	53.365,15	44.470,34	0,00	0,00	455.800,00
SEMA	123.109,95	123.109,95	123.109,95	133.132,18	120.913,83	93.135,15	116.182,57	114.061,48	114.061,48	114.061,48	114.061,48	0,00	0,00	1.288.930,00
SETUR	0,00	0,00	0,00	0,00	0,00	0,00	0,00	0,00	0,00	0,00	0,00	0,00	0,00	0,00
SEMINFRA	0,00	0,00	0,00	0,00	0,00	0,00	0,00	0,00	0,00	0,00	0,00	0,00	0,00	0,00
EMURB PESSOAL A DISPOSIÇÃO	1.463.300,80	1.463.591,33	1.463.591,33	1.465.763,80	1.456.823,80	1.449.620,97	2.516.923,77	2.321.897,43	2.069.273,43	2.040.175,77	2.138.165,38	0,00	0,00	19.849.120,00
EMSURB PESSOAL DISPOSIÇÃO	1.092.946,67	1.071.206,86	1.078.164,19	1.075.879,86	1.074.290,34	1.044.222,68	1.655.072,75	1.565.762,34	1.571.129,38	1.586.075,77	1.598.688,35	0,00	0,00	14.413.430,00
SEMDEI	0,00	0,00	0,00	0,00	0,00	0,00	0,00	0,00	0,00	0,00	0,00	0,00	0,00	0,00
SEMDEC	150.954,08	161.806,14	150.987,06	150.987,06	150.987,06	138.835,03	197.785,82	189.355,37	189.355,37	191.851,66	191.851,66	0,00	0,00	1.864.750,00
SEAPRI	0,00	0,00	0,00	0,00	0,00	0,00	0,00	0,00	0,00	0,00	0,00	0,00	0,00	0,00
GMA	1.434.180,85	1.421.526,68	1.404.192,11	1.398.510,14	1.212.380,03	1.185.189,35	2.004.295,48	1.828.311,94	1.831.594,45	1.831.483,26	1.850.804,52	0,00	0,00	17.402.460,00
SEPMLOG	506.826,42	503.527,60	504.279,94	523.907,62	503.751,77	531.004,17	800.260,62	774.720,52	785.902,85	777.538,06	782.937,48	0,00	0,00	6.994.650,00
1.2 - EDUCAÇÃO	5.087.295,20	5.042.740,29	5.059.550,46	4.936.590,34	4.869.375,69	4.954.255,43	8.556.325,25	7.371.185,36	7.415.413,93	7.303.061,10	7.304.630,79	0,00	0,00	67.900.420,00
MDE	509.853,74	509.853,74	509.853,74	509.853,74	509.853,74	509.853,74	948.906,28	789.382,97	789.382,97	789.382,98	789.382,97	0,00	0,00	7.165.560,00
MDE - ADM. GERAL	1.825.274,65	1.853.843,30	1.870.613,55	1.800.917,75	1.779.558,48	1.732.005,90	2.755.245,25	2.625.954,74	2.692.125,88	2.623.659,54	2.641.775,88	0,00	0,00	24.200.970,00
EDUCAÇÃO BASICA FUNDEB	2.752.166,81	2.679.043,25	2.679.083,17	2.625.818,85	2.579.963,47	2.712.395,79	4.852.173,72	3.955.847,65	3.933.905,08	3.890.018,58	3.873.471,94	0,00	0,00	36.533.880,00
1.3 - SAÚDE	1.586.670,64	1.525.352,83	822.995,56	1.480.295,21	1.408.786,19	1.425.025,06	2.108.231,71	1.728.758,85	1.709.839,03	1.631.888,57	1.629.877,38	0,00	0,00	17.057.720,00
SMS	707.160,29	645.753,39	645.126,38	602.688,60	607.936,65	609.677,49	913.330,68	663.656,17	648.604,06	604.400,34	601.977,38	0,00	0,00	7.250.310,00
SMS ADM. GERAL	879.510,35	879.599,44	177.869,18	877.606,61	800.849,54	815.347,57	1.194.901,03	1.065.102,68	1.061.234,97	1.027.488,23	1.027.900,00	0,00	0,00	9.807.400,00
2 - ADMINISTRAÇÃO INDIRETA	2.134.843,26	2.109.324,76	2.106.293,25	2.124.875,81	2.154.993,55	2.150.829,68	3.635.180,16	3.121.371,76	2.979.982,73	2.975.722,61	2.953.112,69	0,00	0,00	28.446.530,00
FUNCAJU	97.961,30	98.396,62	98.396,62	98.396,62	98.396,62	98.396,62	154.158,40	150.436,45	144.978,97	134.870,28	134.870,28	0,00	0,00	1.309.250,00
FUNDAT	131.047,00	131.047,00	131.047,00	132.947,01	132.947,01	121.061,88	186.581,44	164.820,52	159.017,54	158.677,66	158.677,66	0,00	0,00	1.607.670,00
SMTT	1.683.461,45	1.657.507,63	1.654.476,12	1.671.158,67	1.701.276,41	1.708.642,61	2.924.248,50	2.491.253,02	2.361.124,45	2.367.312,90	2.344.702,98	0,00	0,00	22.560.660,00
EMSURB	222.373,51	222.373,51	222.373,51	222.373,51	222.373,51	222.728,57	370.191,82	314.861,77	314.861,77	314.861,77	314.861,77	0,00	0,00	2.964.230,00
EMURB	0,00	0,00	0,00	0,00	0,00	0,00	0,00	0,00	0,00	0,00	0,00	0,00	0,00	0,00
CMA	0,00	0,00	0,00	0,00	0,00	0,00	0,00	0,00	0,00	0,00	0,00	0,00	0,00	0,00
3 - AJUPREVIDÊNCIA	20.444,55	20.444,55	20.444,55	22.913,53	22.913,53	22.213,21	33.370,92	37.295,94	34.391,37	34.391,37	34.391,37	0,00	0,00	302.210,00
AJUPREV - ORGÃO	20.444,55	20.444,55	20.444,55	22.913,53	22.913,53	22.213,21	33.370,92	37.295,94	34.391,37	34.391,37	34.391,37	0,00	0,00	302.210,00
4 - TOTAL RPPS SERVIDOR (1+2 +3)	18.775.627,61	18.518.424,50	17.830.821,01	18.377.345,91	18.317.009,62	17.918.867,57	29.920.409,37	26.243.640,59	25.581.957,64	25.268.430,22	25.345.476,21	0,00	0,00	242.098.110,25
FUNDO FINANCEIRO	EXERCÍCIO/2023													
RPPS RECEITAS	JANEIRO	FEVEREIRO	MARÇO	ABRIL	MAIO	JUNHO	JULHO	AGOSTO	SETEMBRO	OUTUBRO	NOVEMBRO	13º	DEZEMBRO	TOTAL
TOTAL GERAL	20.379.909,32	20.105.379,67	19.422.900,38	19.958.705,29	19.908.840,72	19.485.584,34	32.008.537,81	27.836.665,40	27.167.238,71	26.877.115,70	27.009.518,67	0,00	0,00	260.180.592,25
CONTRIBUIÇÃO DOS SERVIDORES	795.161,79	788.919,21	792.209,01	789.403,08	802.474,94	794.518,21	1.222.011,32	833.340,47	844.750,71	877.230,92	930.357,62	0,00	0,00	9.490.533,52
CONTRIBUIÇÃO PATRONAL	809.119,92	798.035,96	799.870,36	791.956,30	789.356,16	772.198,56	866.117,12	759.684,34	740.530,36	731.454,56	733.684,84	0,00	0,00	8.592.908,48
CONTRIBUIÇÃO PATROBAL SUPLEMENTAR	18.775.627,61	18.518.424,50	17.830.821,01	18.377.345,91	18.317.009,62	17.918.867,57	29.920.409,37	26.243.640,59	25.581.957,64	25.268.430,22	25.345.476,21	0,00	0,00	242.098.110,25

FONTE: SEMFAZ - COGOF - SEPLOG

FAB-188B-59E2



DEMONSTRATIO DA DESPESA DO FUNDO FINANCEIRO

PLANO FINANCEIRO Despesas com Inativos e Pensão	EXERCÍCIO/2024												13º	DEZEMBRO	TOTAL
	JANEIRO	FEVEREIRO	MARÇO	ABRIL	MAIO	JUNHO	JULHO	AGOSTO	SETEMBRO	OUTUBRO	NOVEMBRO				
Poder Executivo (1)	24.912.114,31	24.851.525,66	24.949.301,75	25.820.659,14	26.318.513,52	26.671.172,32	31.592.125,72	28.156.775,59	28.739.591,90	27.057.654,59	27.692.575,73	0,00	0,00	296.762.010,23	
Inativos - Diversos	9.248.797,03	9.189.834,82	9.256.180,84	9.605.499,74	9.837.071,13	9.982.859,02	10.815.941,10	10.547.256,57	11.130.739,36	10.266.508,46	10.313.210,96	0,00	0,00	110.193.890,33	
Inativos - Magistério	12.972.282,86	12.971.550,78	12.998.553,62	13.411.634,13	13.661.665,37	13.840.829,77	17.400.824,79	14.523.225,51	14.554.851,53	13.935.137,10	14.519.203,81	0,00	0,00	154.789.759,27	
Inativos - Saúde	2.525.522,48	2.524.628,12	2.529.055,35	2.631.654,14	2.645.806,89	2.676.636,23	3.156.492,68	2.880.213,96	2.831.685,37	2.657.521,85	2.661.673,78	0,00	0,00	29.720.890,55	
Inativos - SMTT	165.511,94	165.511,94	165.511,94	171.871,13	173.970,13	170.847,30	218.867,15	206.079,55	222.315,64	198.487,18	198.487,18	0,00	0,00	2.057.460,08	
Poder Legislativo (2)	1.751.886,86	1.748.206,36	1.748.206,36	1.795.748,80	1.899.743,21	1.912.420,68	1.918.463,80	1.960.632,83	1.971.658,46	1.810.356,16	1.810.356,16	0,00	0,00	20.327.679,68	
Inativos - Câmara - Vereadores	1.657.200,37	1.653.519,87	1.653.519,87	1.701.062,31	1.800.795,83	1.813.473,30	1.791.545,64	1.854.579,72	1.868.154,23	1.711.408,78	1.711.408,78	0,00	0,00	19.216.666,70	
Inativos - Câmara - Funcionários	94.686,49	94.686,49	94.686,49	94.686,49	98.947,38	98.947,38	126.918,16	106.053,11	103.504,23	98.947,38	98.947,38	0,00	0,00	1.111.019,98	
Total Inativos (3) = (1+2)	26.664.001,17	26.599.732,02	26.697.508,11	27.616.407,94	28.218.256,73	28.583.593,00	33.510.589,52	30.117.408,42	30.711.250,36	28.868.010,75	29.502.931,89	0,00	0,00	317.089.689,91	
Poder Executivo (4)	2.307.421,64	2.303.726,58	2.309.201,92	2.445.862,32	2.436.336,47	2.493.398,45	2.853.433,85	2.650.016,37	2.662.997,00	2.453.285,27	2.457.479,76	0,00	0,00	27.373.156,63	
Pensões - Diversos	1.494.569,30	1.494.028,08	1.497.887,99	1.604.481,33	1.585.189,91	1.633.798,22	1.800.305,85	1.680.793,24	1.700.294,94	1.567.301,36	1.571.601,34	0,00	0,00	17.630.251,66	
Pensões - Magistério	638.387,80	638.233,96	636.849,39	659.076,66	668.039,50	669.632,69	840.074,54	759.355,36	762.243,79	689.498,05	696.944,22	0,00	0,00	7.658.330,96	
Pensões - Saúde	153.003,05	150.003,05	153.003,05	159.663,30	160.882,32	166.762,86	187.130,23	185.522,60	176.226,38	173.165,92	166.614,26	0,00	0,00	1.831.971,02	
Pensões - SMTT	21.461,49	21.461,49	21.461,49	22.641,03	22.224,74	23.204,68	25.923,23	24.345,17	24.231,89	23.319,94	22.319,94	0,00	0,00	252.590,09	
Poder Legislativo (5)	224.262,23	224.262,25	224.262,25	227.455,67	246.400,91	243.663,09	258.338,62	250.029,19	256.347,11	232.410,82	232.410,82	0,00	0,00	2.619.842,96	
Pensões - Câmara - Vereadores	119.995,53	119.995,53	119.995,53	123.188,95	137.442,19	134.704,37	142.682,83	117.951,92	120.712,29	123.452,10	123.452,10	0,00	0,00	1.365.579,34	
Pensões - Câmara - Funcionários	104.266,70	104.266,72	104.266,72	104.266,72	108.958,72	108.958,72	133.655,79	132.077,27	135.634,82	108.958,72	108.958,72	0,00	0,00	1.254.263,62	
Total Pensões (6) = (4+5)	2.531.683,87	2.527.988,83	2.533.464,17	2.673.317,99	2.682.737,38	2.737.061,54	3.111.772,47	2.900.045,56	2.919.344,11	2.685.696,09	2.689.890,58	0,00	0,00	29.993.000,59	
TOTAL GERAL (7) = (3+6)	29.195.685,04	29.127.720,85	29.230.972,28	30.289.725,93	30.900.994,11	31.320.654,54	36.622.361,99	33.017.453,98	33.630.594,47	31.553.706,84	32.192.822,47	0,00	0,00	347.082.691,50	

ESPECIFICAÇÃO	EXERCÍCIO/2024												13º	DEZEMBRO	TOTAL
	JANEIRO	FEVEREIRO	MARÇO	ABRIL	MAIO	JUNHO	JULHO	AGOSTO	SETEMBRO	OUTUBRO	NOVEMBRO				
RECEITA	20.379.909,32	20.105.379,67	19.422.900,38	19.958.705,29	19.908.840,72	19.485.584,34	32.008.537,81	27.836.665,40	27.167.238,71	26.877.115,70	27.009.518,67	0,00	0,00	260.180.551,25	
DESPESAS	29.195.685,04	29.127.720,85	29.230.972,28	30.289.725,93	30.900.994,11	31.320.654,54	36.622.361,99	33.017.453,98	33.630.594,47	31.553.706,84	32.192.822,47	0,00	0,00	347.082.691,50	
RESULTADO	-8.815.775,72	-9.022.341,18	-9.808.071,90	-10.331.020,64	-10.992.153,39	-11.835.070,20	-4.613.824,18	-5.180.788,58	-6.463.355,76	-4.676.591,14	-5.183.303,80	0,00	0,00	-86.902.140,25	
PODER LEGISLATIVO	-1.976.149,09	-1.972.468,61	-1.972.468,61	-2.023.204,47	-2.146.144,12	-2.156.083,77	-2.176.802,42	-2.210.662,02	-2.228.005,57	-2.042.766,98	-2.042.766,98	0,00	0,00	-8.592.000,48	
RECEITAS	0,00	0,00	0,00	0,00	0,00	0,00	0,00	0,00	0,00	0,00	0,00	0,00	0,00	0,00	
RRPS - Segurado	0,00	0,00	0,00	0,00	0,00	0,00	0,00	0,00	0,00	0,00	0,00	0,00	0,00	0,00	
RRPS - Patronal	0,00	0,00	0,00	0,00	0,00	0,00	0,00	0,00	0,00	0,00	0,00	0,00	0,00	0,00	
DESPESAS	1.976.149,09	1.972.468,61	1.972.468,61	2.023.204,47	2.146.144,12	2.156.083,77	2.176.802,42	2.210.662,02	2.228.005,57	2.042.766,98	2.042.766,98	0,00	0,00	8.592.000,48	
Inativos	1.751.886,86	1.748.206,36	1.748.206,36	1.795.748,80	1.899.743,21	1.912.420,68	1.918.463,80	1.960.632,83	1.971.658,46	1.810.356,16	1.810.356,16	0,00	0,00	8.592.000,48	
Pensionistas	224.262,23	224.262,25	224.262,25	227.455,67	246.400,91	243.663,09	258.338,62	250.029,19	256.347,11	232.410,82	232.410,82	0,00	0,00	2.000,00	
PODER EXECUTIVO	-6.839.626,63	-7.049.872,57	-7.835.603,29	-8.307.816,17	-8.846.009,27	-9.678.986,43	-2.437.021,76	-2.970.126,56	-4.235.350,19	-2.633.824,16	-3.140.536,82	0,00	0,00	-290.443.661,72	
RECEITAS	20.379.909,32	20.105.379,67	19.422.900,38	19.958.705,29	19.908.840,72	19.485.584,34	32.008.537,81	27.836.665,40	27.167.238,71	26.877.115,70	27.009.518,67	0,00	0,00	33.697.505,44	
RRPS - Segurado	795.161,79	788.919,21	792.209,01	789.403,08	802.474,94	794.518,21	1.222.011,32	833.340,47	844.750,71	877.230,92	930.357,62	0,00	0,00	9.490.538,52	
RRPS - Patronal	19.584.747,53	19.316.460,46	18.630.691,37	19.169.302,21	19.106.365,78	18.691.066,13	30.786.526,49	27.003.324,93	26.322.488,00	25.999.884,78	26.079.161,05	0,00	0,00	24.206,974,92	
DESPESAS	27.219.535,95	27.155.252,24	27.258.503,67	28.266.521,46	28.754.849,99	29.164.570,77	34.445.559,57	30.806.791,96	31.402.588,90	29.510.939,86	30.150.055,49	0,00	0,00	324.131.169,86	
Inativos	24.912.114,31	24.851.525,66	24.949.301,75	25.820.659,14	26.318.513,52	26.671.172,32	31.592.125,72	28.156.775,59	28.739.591,90	27.057.654,59	27.692.575,73	0,00	0,00	296.762.010,23	
Pensionistas	2.307.421,64	2.303.726,58	2.309.201,92	2.445.862,32	2.436.336,47	2.493.398,45	2.650.016,37	2.662.997,00	2.453.285,27	2.457.479,76	2.457.479,76	0,00	0,00	27.373.156,63	
EDUCAÇÃO	-8.194.526,38	-8.241.075,46	-8.248.796,93	-8.815.013,12	-9.145.566,69	-9.235.957,81	-9.313.049,43	-7.591.330,88	-7.579.696,31	-7.004.467,45	-7.594.342,48	0,00	0,00	-90.966.822,94	
Receita Contribuição Servidor e Patronal	5.416.144,28	5.368.709,28	5.386.606,08	5.255.697,67	5.184.138,18	5.274.504,65	8.927.849,90	7.691.249,99	7.737.399,01	7.620.167,70	7.621.805,55	0,00	0,00	71.484.272,29	
Despesa com Inativos e Pensionistas	13.610.670,66	13.609.784,74	13.635.403,01	14.070.710,79	14.329.704,87	14.510.462,46	18.240.899,33	15.282.580,87	15.317.095,32	14.624.635,15	15.216.148,03	0,00	0,00	162.448.095,23	
SAÚDE	-989.290,53	-1.050.677,64	-1.758.664,24	-1.215.334,11	-1.306.837,33	-1.326.258,64	-1.143.849,56	-1.261.913,18	-1.223.829,71	-1.127.940,88	-1.127.639,67	0,00	0,00	-13.532.235,49	
Receita Contribuição Servidor e Patronal	1.689.235,00	1.623.953,53	923.394,16	1.575.983,33	1.499.851,88	1.517.140,45	2.199.773,35	1.803.823,38	1.784.082,04	1.702.746,89	1.700.648,37	0,00	0,00	18.020.632,38	
Despesa com Inativos e Pensionistas	2.678.525,53	2.674.631,17	2.682.058,40	2.791.317,44	2.806.689,21	2.843.399,09	3.343.622,91	3.065.736,56	3.007.911,75	2.830.687,77	2.828.288,04	0,00	0,00	31.552.862,87	
DEMAIS ÓRGÃOS	368.041,19	269.411,92	199.389,27	-300.673,41	-539.749,37	-1.272.853,75	5.843.074,81	3.672.455,48	2.340.170,26	3.455.817,19	3.538.678,35	0,00	0,00	17.599.910,18	
Receita Contribuição Servidor e Patronal	13.274.530,04	13.112.716,86	13.112.900,14	13.127.024,29											



DEMONSTRATIO DAS RECEITAS E DESPESAS DO FUNDO FINANCEIRO PARA APURAÇÃO DO APORTE

APURAÇÃO	EXERCÍCIO/2024													
	JANEIRO	FEVEREIRO	MARÇO	ABRIL	MAIO	JUNHO	JULHO	AGOSTO	SETEMBRO	OUTUBRO	NOVEMBRO	13º	DEZEMBRO	TOTAL
APORTE FUNDO FINANCEIRO														
TOTAL DAS CONTRIBUIÇÕES	20.379.909,32	20.105.379,67	19.422.900,38	19.958.705,29	19.908.840,72	19.485.584,34	32.008.537,81	27.836.665,40	27.167.238,71	26.877.115,70	27.009.518,67	0,00	0,00	260.180.559,25
CONTRIBUIÇÕES AJUPREVE/ORGÃO	21.766,11	21.766,11	21.766,11	24.394,69	24.394,69	23.649,10	34.819,92	38.915,37	35.884,68	35.884,68	35.884,68	0,00	0,00	319.126,14
CONTRIBUIÇÕES APOSENTADOS E PENSÕES	390.601,83	389.901,23	392.273,83	393.424,93	407.796,86	408.418,93	788.952,76	473.654,54	474.485,53	511.503,64	563.515,20	0,00	0,00	5.194.529,28
TOTAL DO RPPS EXCLUSIVE AJUPREV	19.967.541,38	19.693.712,33	19.008.860,44	19.540.885,67	19.476.649,17	19.053.516,31	31.184.765,13	27.324.095,49	26.656.868,50	26.329.727,38	26.410.118,79	0,00	0,00	254.666.899,33
TOTAL DAS DESPESAS	29.195.685,04	29.127.720,85	29.230.972,28	30.289.725,93	30.900.994,11	31.320.654,54	36.622.361,99	33.017.453,98	33.630.594,47	31.553.706,84	32.192.822,47	0,00	0,00	347.082.699,50
TOTAL DO APORTE	-9.228.143,66	-9.434.008,52	-10.222.111,84	-10.748.840,26	-11.424.344,94	-12.267.138,23	-5.437.596,86	-5.693.358,49	-6.973.725,97	-5.223.979,46	-5.782.703,68	0,00	0,00	-92.415.799,37
VALOR ACRESCIMENTO	0,00	205.864,86	788.103,32	526.728,42	675.504,68	843.793,29	-6.829.541,37	255.761,63	1.280.367,41	-1.743.746,51	558.724,22	0,00	0,00	-3.438.446,05

FONTE: SEMFAZ-COGOEF

EMIÇÃO:25/11/2024 16H57

PÁGINA 012



DEMONSTRATIVO DAS RECEITAS SUPLENETAR FUNDO FINANCEIRO DO RPPS

FUNDO FINANCEIRO RPPS - CONTRIBUIÇÃO PATRONAL	2018	2019	2020	2021	2022	2023	EXERCÍCIO 2024												TOTAL ARECADADO		
							JANEIRO	FEVEREIRO	MARÇO	ABRIL	MAIO	JUNHO	JULHO	AGOSTO	SETEMBRO	OUTUBRO	NOVEMBRO	13º		DEZEMBRO	TOTAL
1 - ADMINISTRAÇÃO DIRETA (1.1+1.2+1.3)	159.485.393	158.860.883	179.097.524	208.645.659	220.115.280	243.765.129	16.620.340	16.388.655	15.704.083	16.229.557	16.139.103	15.745.825	26.251.858	23.084.973	22.567.584	22.258.316	22.357.972	0	0	213.348.265	1.383.318.033
1.1 - ADMINISTRAÇÃO GERAL	76.856.760	83.208.045	99.070.664	119.344.641	126.915.649	143.134.024	9.946.374	9.820.562	9.821.537	9.812.671	9.860.941	9.366.544	15.587.301	13.985.029	13.442.331	13.323.367	13.423.464	0	0	128.390.120	776.919.033
GP	1.475.749	1.335.981	1.414.276	1.625.276	1.589.327	1.200.274	91.806	91.806	91.806	91.806	92.484	92.085	146.424	79.127	79.127	79.127	79.127	0	0	1.014.727	9.655.900
GVP	97.635	38.604	0	0	0	0	0	0	0	0	0	0	0	0	0	0	0	0	0	0	136.299
SEGOV	1.631.956	1.594.715	1.453.469	1.074.744	1.119.761	1.152.154	81.154	80.598	80.598	80.598	80.598	71.676	134.508	100.121	98.498	98.498	98.498	0	0	1.005.344	9.032.843
FUNCAJU - PESSOAL DISPOSIÇÃO	1.387.848	1.351.772	1.112.048	456.635	111.145	143.683	11.162	12.465	12.465	12.465	12.465	21.661	19.129	20.150	19.298	19.298	19.298	0	0	173.022	4.736.533
PGM	10.809.664	12.624.158	15.365.880	17.450.790	19.271.437	25.359.065	1.985.476	1.985.476	1.985.476	1.985.476	2.026.404	1.985.488	3.283.059	2.761.850	2.494.102	2.403.208	2.383.293	0	0	25.279.308	126.160.202
CGM	917.512	538.528	501.478	689.580	679.473	119.305	0	0	0	0	0	0	0	0	0	0	0	0	0	0	3.445.876
SECOM	1.402.729	1.259.139	1.319.967	1.139.314	932.522	457.564	35.703	35.703	35.703	35.703	35.703	35.703	57.433	54.221	55.424	54.636	54.636	0	0	490.566	7.001.951
SEMFAS	7.532.596	7.534.983	10.134.401	12.977.925	12.150.049	9.488.554	616.710	573.368	575.188	565.285	557.600	552.077	910.852	810.766	762.405	754.898	711.690	0	0	7.390.841	67.209.049
SEMPAZ	22.073.658	25.120.786	30.958.141	35.718.058	38.538.542	40.800.524	2.321.729	2.265.063	2.284.662	2.260.691	2.504.669	2.140.576	3.684.345	3.312.340	3.317.943	3.319.150	3.355.943	0	0	30.767.112	223.978.121
SEJESP	73.499	226.927	239.674	348.307	517.758	591.414	31.314	31.314	31.314	32.465	31.871	34.468	58.498	53.365	53.365	53.365	44.470	0	0	455.809	2.453.838
SEMA	603.784	698.974	908.535	943.630	960.633	1.250.015	123.110	123.110	123.110	133.132	120.914	93.135	116.183	114.061	114.061	114.061	114.061	0	0	1.288.940	6.654.876
SETUR	1.240.324	1.493.027	436.195	0	0	0	0	0	0	0	0	0	0	0	0	0	0	0	0	0	3.169.016
SEMINFRA	0	0	0	0	0	0	0	0	0	0	0	0	0	0	0	0	0	0	0	0	0
EMURB PESSOAL A DISPOSIÇÃO	7.863.188	9.318.820	10.705.738	13.767.400	15.654.371	19.162.240	1.463.301	1.463.591	1.463.591	1.465.764	1.456.824	1.449.621	2.516.924	2.321.897	2.069.273	2.040.176	2.138.165	0	0	19.849.128	96.320.895
EMSURB PESSOAL DISPOSIÇÃO	6.524.331	7.064.039	8.365.802	11.327.418	13.093.195	15.944.061	1.092.947	1.071.207	1.078.164	1.075.880	1.074.290	1.044.223	1.655.073	1.565.762	1.571.129	1.586.076	1.598.688	0	0	14.413.439	76.732.855
SEMDEI				0	0	0	0	0	0	0	0	0	0	0	0	0	0	0	0	0	0
SEMDEC	1.576.765	1.709.346	2.074.877	2.087.538	1.717.358	2.052.413	150.954	161.806	150.987	150.987	150.987	138.835	197.786	189.355	189.355	191.852	191.852	0	0	1.864.756	13.083.533
SEAPRI	0	0	0	0	0	0	0	0	0	0	0	0	0	0	0	0	0	0	0	0	0
GMA	4.578.228	5.523.737	7.310.631	11.397.783	14.497.759	18.437.966	1.434.181	1.421.527	1.404.192	1.398.510	1.212.380	1.185.189	2.004.295	1.828.312	1.831.594	1.831.483	1.850.805	0	0	17.402.469	79.148.693
SEPROG	7.067.294	5.774.509	6.769.652	8.340.243	6.082.319	6.974.792	506.826	503.528	504.282	523.908	503.752	531.004	800.261	774.721	785.903	777.538	782.937	0	0	6.994.657	48.003.866
1.2 - EDUCAÇÃO	49.722.853	46.543.147	49.966.963	57.244.894	66.467.317	74.216.843	5.087.295	5.042.740	5.059.550	4.936.590	4.869.376	4.954.255	8.556.325	7.371.185	7.415.414	7.303.061	7.304.631	0	0	67.900.424	412.062.811
MDE	5.369.053	4.786.261	5.188.275	5.222.692	7.010.082	7.291.451	509.854	509.854	509.854	509.854	509.854	509.854	948.906	789.383	789.383	789.383	789.383	0	0	7.165.561	42.033.875
MDE - ADM. GERAL	18.697.938	18.801.391	22.649.521	28.175.919	28.157.052	29.077.745	1.825.275	1.853.843	1.870.614	1.800.918	1.779.558	1.732.006	2.755.245	2.625.955	2.692.126	2.623.660	2.641.776	0	0	24.200.975	169.450.891
EDUCAÇÃO BASICA FUNDEB	25.655.862	22.955.495	22.129.167	23.846.283	31.300.183	37.847.647	2.752.167	2.679.043	2.679.083	2.625.819	2.579.963	2.712.396	4.852.174	3.955.848	3.933.905	3.890.019	3.873.472	0	0	36.533.888	200.268.825
1.3 - SAÚDE	32.905.780	29.109.691	30.059.897	32.056.124	26.732.314	26.414.262	1.586.671	1.525.353	822.996	1.480.295	1.408.786	1.425.025	2.108.232	1.728.759	1.709.839	1.631.889	1.629.877	0	0	17.057.721	194.335.399
SMS	20.469.254	17.070.765	15.422.199	14.874.756	12.309.166	12.594.468	707.160	645.753	645.126	602.689	607.937	609.677	913.331	663.656	648.604	604.400	601.977	0	0	7.250.311	99.390.499
SMS ADM. GERAL	12.436.526	12.038.926	14.637.698	17.181.368	14.423.148	13.819.794	879.510	879.599	177.869	877.607	800.850	815.348	1.194.901	1.065.103	1.061.235	1.027.488	1.027.900	0	0	9.807.410	94.344.070
2 - ADMINISTRAÇÃO INDIRETA	14.796.832	14.659.365	17.593.303	23.071.331	24.676.157	30.158.601	2.155.288	2.129.769	2.126.738	2.147.789	2.177.907	2.173.043	3.668.551	3.158.668	3.014.374	3.010.114	2.987.504	0	0	28.749.745	157.063.884
FUNCAJU	424.437	378.318	484.792	762.924	977.332	1.171.452	97.961	98.397	98.397	98.397	98.397	98.397	154.158	150.436	144.979	134.870	134.870	0	0	1.309.259	10.508.154
FUNDAT	21.111	5.275	0	8.541	20.324	1.882.184	131.047	131.047	131.047	132.947	132.947	121.062	186.581	164.821	159.018	158.678	158.678	0	0	1.607.872	14.458.066
SMTT	10.075.451	10.943.923	13.131.773	17.614.269	19.098.411	23.372.899	1.683.461	1.657.508	1.654.476	1.671.159	1.701.276	1.708.643	2.924.249	2.491.253	2.361.124	2.367.313	2.344.703	0	0	22.565.165	116.601.911
EMSURB	1.332.435	1.481.977	1.793.037	2.377.591	2.487.457	3.199.511	222.374	222.374	222.374	222.374	222.374	222.729	370.192	314.862	314.862	314.862	314.862	0	0	2.964.235	159.868.939
EMURB	1.195.836	109.658	0	0	0	0	0	0	0	0	0	0	0	0	0	0	0	0	0	0	1.305.494
ARACAJU PREVIDÊNCIA	1.747.562	1.740.215	2.183.701	2.308.006	2.092.633	532.555	20.445	20.445	20.445	22.914	22.914	22.213,21	33.371	37.296	34.391	34.391	34.391	0	0	303.215	10.207.887
3 -TOTAL RPPS SUPLEMENTAR (1+2)	174.282.225	173.520.248	196.690.827	231.716.990	244.791.437	273.923.730	18.775.628	18.518.425	17.830.821	18.377.346	18.317.010	17.918.868	29.920.409	26.243.641	25.581.958	25.268.430	25.345.476	0	0	242.098.010	1.537.923.857

FONTE: SEMFAZ-COGEF

Assinado em 10/07/2024 por [nome] para verificação de validade jurídica. Nº 106-CFAB-188B-59E2





DEMONSTRATIO DA RECEITA DE CONTRIBUIÇÃO DO FUNDO PREVIDENCIÁRIO

FUNDO PREVIDENCIÁRIO	EXERCÍCIO/2024													
	JANEIRO	FEVEREIRO	MARÇO	ABRIL	MAIO	JUNHO	JULHO	AGOSTO	SETEMBRO	OUTUBRO	NOVEMBRO	13º	DEZEMBRO	TOTAL
RPPS - CONTRIBUIÇÃO DOS SERVIDORES														
1 - ADMINISTRAÇÃO DIRETA (1.1+1.2+1.3)	2.742.870,69	2.757.165,54	2.843.631,91	2.776.105,80	2.785.544,71	2.839.857,13	3.407.245,16	2.905.300,45	2.906.396,44	2.900.382,35	2.904.027,87	0,00	0,00	31.768.528,05
1.1 - ADMINISTRAÇÃO GERAL	404.458,52	403.430,69	409.314,56	406.871,48	411.067,79	423.365,54	495.796,79	442.220,30	441.218,69	441.960,93	444.141,61	0,00	0,00	4.723.846,90
GP	0,00	0,00	0,00	0,00	0,00	0,00	0,00	0,00	0,00	0,00	0,00	0,00	0,00	0,00
GVP	0,00	0,00	0,00	0,00	0,00	0,00	0,00	0,00	0,00	0,00	0,00	0,00	0,00	0,00
SEGOV	1.875,55	2.007,53	2.007,53	2.007,53	2.265,31	2.265,31	2.521,04	2.357,82	2.424,87	2.421,94	2.421,94	0,00	0,00	24.576,37
FUNCAJU - PESSOAL DISPOSIÇÃO	0,00	0,00	0,00	0,00	0,00	0,00	0,00	0,00	0,00	0,00	0,00	0,00	0,00	0,00
PGM	80.975,57	80.856,94	81.569,74	81.335,48	83.331,20	82.334,88	95.892,27	85.861,41	86.239,39	87.573,95	88.199,96	0,00	0,00	934.178,79
CGM	0,00	0,00	0,00	0,00	0,00	0,00	0,00	0,00	0,00	0,00	0,00	0,00	0,00	0,00
SECOM	0,00	0,00	0,00	0,00	0,00	0,00	0,00	0,00	0,00	0,00	0,00	0,00	0,00	0,00
SEMFAS	102.949,48	102.812,66	104.885,43	104.524,56	106.128,85	106.748,58	119.129,71	113.889,61	114.563,37	114.377,11	114.813,45	0,00	0,00	1.204.822,81
SEMFASZ	32.589,26	32.048,54	34.916,53	33.072,92	34.168,47	35.642,74	41.392,19	41.110,06	40.161,18	39.765,80	40.622,26	0,00	0,00	405.488,95
SEJESP	1.414,93	1.414,93	1.676,80	1.458,56	1.458,56	1.458,56	1.671,39	1.488,96	1.488,96	1.488,96	1.488,96	0,00	0,00	16.500,57
SEMA	18.989,29	18.917,48	18.623,50	18.753,32	18.950,69	19.077,90	20.079,30	19.728,96	19.507,53	19.713,10	19.642,51	0,00	0,00	211.960,58
SETUR	788,11	788,11	788,11	811,76	0,00	0,00	0,00	0,00	0,00	0,00	0,00	0,00	0,00	3.176,09
SEMINFRA	0,00	0,00	0,00	0,00	0,00	0,00	0,00	0,00	0,00	0,00	0,00	0,00	0,00	0,00
EMURB PESSOAL A DISPOSIÇÃO	0,00	0,00	0,00	0,00	0,00	0,00	0,00	0,00	0,00	431,60	399,40	0,00	0,00	831,00
EMSURB PESSOAL DISPOSIÇÃO	323,39	323,39	323,39	323,39	323,39	323,39	366,76	297,05	330,11	330,11	330,11	0,00	0,00	3.598,48
SEMDEI	0,00	0,00	0,00	0,00	0,00	0,00	0,00	0,00	0,00	0,00	0,00	0,00	0,00	0,00
SEMDEC	2.539,92	2.539,92	2.578,72	2.554,47	2.562,10	2.583,55	2.934,02	2.658,53	2.658,53	2.658,53	2.658,53	0,00	0,00	28.920,82
SEAPRI	0,00	0,00	0,00	0,00	0,00	0,00	0,00	0,00	0,00	0,00	0,00	0,00	0,00	0,00
GMA	153.309,54	152.627,39	151.870,97	152.379,50	152.275,90	163.327,31	200.752,26	164.863,06	163.781,55	163.085,60	163.450,26	0,00	0,00	1.781.728,34
SEPMLOG	8.703,48	9.093,80	10.073,84	9.649,99	9.603,32	9.603,32	11.057,85	9.964,84	10.063,20	10.114,23	10.114,23	0,00	0,00	108.042,10
1.2 - EDUCAÇÃO	1.208.317,14	1.206.315,31	1.271.834,50	1.230.015,49	1.224.113,62	1.255.836,95	1.590.506,80	1.285.831,96	1.282.179,09	1.282.745,09	1.286.214,31	0,00	0,00	14.123.986,26
MDE	81.570,78	84.020,30	88.944,71	85.876,68	85.793,02	94.618,04	111.948,69	91.825,73	91.684,92	92.785,22	92.914,32	0,00	0,00	1.001.988,41
MDE - ADM. GERAL	958,60	966,23	966,23	966,23	966,23	1.172,19	1.393,39	1.219,08	1.219,08	1.219,08	1.219,08	0,00	0,00	12.266,42
EDUCAÇÃO BASICA FUNDEB	1.125.787,76	1.121.328,78	1.181.923,56	1.143.172,58	1.137.354,37	1.160.046,72	1.477.164,72	1.192.787,15	1.189.275,09	1.188.740,79	1.192.080,91	0,00	0,00	13.109.600,43
1.3 - SAÚDE	1.130.095,03	1.147.419,54	1.162.482,85	1.139.218,83	1.150.363,30	1.160.654,64	1.320.941,57	1.177.248,19	1.182.998,66	1.175.676,33	1.173.671,95	0,00	0,00	12.978.778,89
SMS	1.129.694,27	1.147.018,78	1.162.082,09	1.138.818,07	1.149.962,54	1.160.253,88	1.320.476,69	1.176.831,40	1.182.581,87	1.175.259,54	1.173.255,16	0,00	0,00	12.916.238,29
SMS ADM. GERAL	400,76	400,76	400,76	400,76	400,76	400,76	464,88	416,79	416,79	416,79	416,79	0,00	0,00	4.536,60
2 - ADMINISTRAÇÃO INDIRETA	73.265,44	72.854,60	73.160,45	72.825,04	72.601,35	74.699,32	93.575,69	76.609,62	77.354,42	76.207,48	76.544,27	0,00	0,00	833.682,68
FUNCAJU	0,00	0,00	0,00	0,00	0,00	0,00	0,00	0,00	0,00	0,00	0,00	0,00	0,00	0,00
FUNDAT	0,00	0,00	0,00	0,00	0,00	0,00	0,00	0,00	0,00	0,00	0,00	0,00	0,00	0,00
SMTT	73.265,44	72.854,60	73.160,45	72.825,04	72.601,35	74.699,32	93.575,69	76.609,62	77.354,42	76.207,48	76.544,27	0,00	0,00	833.682,68
EMSURB	0,00	0,00	0,00	0,00	0,00	0,00	0,00	0,00	0,00	0,00	0,00	0,00	0,00	0,00
EMURB	0,00	0,00	0,00	0,00	0,00	0,00	0,00	0,00	0,00	0,00	0,00	0,00	0,00	0,00
3 - AJUPREVIDÊNCIA	14.152,43	14.152,43	14.866,68	14.866,68	14.866,68	15.526,89	22.919,66	17.325,96	17.325,96	17.584,63	18.866,35	0,00	0,00	188.411,35
AJUPREV - INATIVOS SME - CONC.	4,73	4,73	4,73	4,73	4,73	4,73	297,85	39,18	39,18	297,85	398,46	0,00	0,00	1.106,90
AJUPREV - INATIVOS SMS - CONC.	13.935,34	13.935,34	14.649,59	14.649,59	14.649,59	15.309,80	22.238,44	17.031,67	17.031,67	17.031,67	18.212,78	0,00	0,00	179.267,48
AJUPREV - PENSÃO FALEC. DIVS CONC.	0,00	0,00	0,00	0,00	0,00	0,00	0,00	0,00	0,00	0,00	0,00	0,00	0,00	0,00
AJUPREV - PENSÃO FALEC. SME CONC.	0,00	0,00	0,00	0,00	0,00	0,00	0,00	0,00	0,00	0,00	0,00	0,00	0,00	0,00
AJUPREV - PENSÃO FALEC. SMS CONC.	212,36	212,36	212,36	212,36	212,36	212,36	383,37	255,11	255,11	255,11	255,11	0,00	0,00	267,97
4 - TOTAL RPPS SERVIDOR (1 + 2 +3)	2.830.288,56	2.844.172,57	2.931.659,04	2.863.797,52	2.873.012,74	2.930.083,34	3.523.740,51	2.999.236,03	3.001.076,82	2.994.174,46	2.999.438,49	0,00	0,00	32.790.680,08

ICP Brasil



DEMONSTRATIO DA RECEITA DE CONTRIBUIÇÃO DO FUNDO PREVIDENCIÁRIO

FAB-188B-59E2

FUNDO PREVIDENCIÁRIO	EXERCÍCIO/2024													
	JANEIRO	FEVEREIRO	MARÇO	ABRIL	MAIO	JUNHO	JULHO	AGOSTO	SETEMBRO	OUTUBRO	NOVEMBRO	13º	DEZEMBRO	TOTAL
RPPS - CONTRIBUIÇÃO PATRONAL														
1 - ADMINISTRAÇÃO DIRETA (1.1+1.2+1.3)	5.485.741,38	5.514.331,08	5.687.263,82	5.552.211,60	5.571.089,42	5.679.714,26	6.814.490,32	5.810.600,90	5.812.792,88	5.800.764,70	5.808.055,74	0,00	0,00	63.537.056,10
1.1 - ADMINISTRAÇÃO GERAL	808.917,04	806.861,38	818.629,12	813.742,96	822.135,58	846.731,08	991.593,58	884.440,60	882.437,38	883.921,86	888.283,22	0,00	0,00	9.447.693,80
GP	0,00	0,00	0,00	0,00	0,00	0,00	0,00	0,00	0,00	0,00	0,00	0,00	0,00	0,00
GVP	0,00	0,00	0,00	0,00	0,00	0,00	0,00	0,00	0,00	0,00	0,00	0,00	0,00	0,00
SEGOV	3.751,10	4.015,06	4.015,06	4.015,06	4.530,62	4.530,62	5.042,08	4.715,64	4.849,74	4.843,88	4.843,88	0,00	0,00	49.156,74
FUNCAJU - PESSOAL DISPOSIÇÃO	0,00	0,00	0,00	0,00	0,00	0,00	0,00	0,00	0,00	0,00	0,00	0,00	0,00	0,00
PGM	161.951,14	161.713,88	163.139,48	162.670,96	166.662,40	164.669,76	191.784,54	171.722,82	172.478,78	175.147,90	176.399,92	0,00	0,00	1.868.345,58
CGM	0,00	0,00	0,00	0,00	0,00	0,00	0,00	0,00	0,00	0,00	0,00	0,00	0,00	0,00
SECOM	0,00	0,00	0,00	0,00	0,00	0,00	0,00	0,00	0,00	0,00	0,00	0,00	0,00	0,00
SEMFAS	205.898,96	205.625,32	209.770,86	209.049,12	212.257,70	213.497,16	238.259,42	227.779,22	229.126,74	228.754,22	229.626,90	0,00	0,00	2.409.644,62
SEMFAZ	65.178,52	64.097,08	69.833,06	66.145,84	68.336,94	71.285,48	82.784,38	82.220,12	80.322,36	79.531,60	81.244,52	0,00	0,00	810.975,90
SEJESP	2.829,86	2.829,86	3.353,60	2.917,12	2.917,12	2.917,12	3.342,78	2.977,92	2.977,92	2.977,92	2.977,92	0,00	0,00	33.016,14
SEMA	37.978,58	37.834,96	37.247,00	37.506,64	37.901,38	38.155,80	40.158,60	39.457,92	39.015,06	39.426,20	39.285,02	0,00	0,00	423.907,16
SETUR	1.576,22	1.576,22	1.576,22	1.623,52	0,00	0,00	0,00	0,00	0,00	0,00	0,00	0,00	0,00	6.352,18
SEMINFRA	0,00	0,00	0,00	0,00	0,00	0,00	0,00	0,00	0,00	0,00	0,00	0,00	0,00	0,00
EMURB PESSOAL A DISPOSIÇÃO	0,00	0,00	0,00	0,00	0,00	0,00	0,00	0,00	0,00	863,20	798,80	0,00	0,00	1.662,00
EMSURB PESSOAL DISPOSIÇÃO	646,78	646,78	646,78	646,78	646,78	646,78	733,52	594,10	660,22	660,22	660,22	0,00	0,00	7.166,96
SEMDEI	0,00	0,00	0,00	0,00	0,00	0,00	0,00	0,00	0,00	0,00	0,00	0,00	0,00	0,00
SEMDEC	5.079,84	5.079,84	5.157,44	5.108,94	5.124,20	5.167,10	5.868,04	5.317,06	5.317,06	5.317,06	5.317,06	0,00	0,00	57.856,64
SEAPRI	0,00	0,00	0,00	0,00	0,00	0,00	0,00	0,00	0,00	0,00	0,00	0,00	0,00	0,00
GMA	306.619,08	305.254,78	303.741,94	304.759,00	304.551,80	326.654,62	401.504,52	329.726,12	327.563,10	326.171,20	326.900,52	0,00	0,00	3.563.446,68
SEPMLOG	17.406,96	18.187,60	20.147,68	19.299,98	19.206,64	19.206,64	22.115,70	19.929,68	20.126,40	20.228,46	20.228,46	0,00	0,00	216.084,20
1.2 - EDUCAÇÃO	2.416.634,28	2.412.630,62	2.543.669,00	2.460.030,98	2.448.227,24	2.511.673,90	3.181.013,60	2.571.663,92	2.564.358,18	2.565.490,18	2.572.428,62	0,00	0,00	28.247.820,52
MDE	163.141,56	168.040,60	177.889,42	171.753,36	171.586,04	189.236,08	223.897,38	183.651,46	183.369,84	185.570,44	185.828,64	0,00	0,00	2.003.968,82
MDE - ADM. GERAL	1.917,20	1.932,46	1.932,46	1.932,46	1.932,46	2.344,38	2.786,78	2.438,16	2.438,16	2.438,16	2.438,16	0,00	0,00	24.538,84
EDUCAÇÃO BASICA FUNDEB	2.251.575,52	2.242.657,56	2.363.847,12	2.286.345,16	2.274.708,74	2.320.093,44	2.954.329,44	2.385.574,30	2.378.550,18	2.377.481,58	2.384.161,82	0,00	0,00	26.219.329,86
1.3 - SAÚDE	2.260.190,06	2.294.839,08	2.324.965,70	2.278.437,66	2.300.726,60	2.321.309,28	2.641.883,14	2.354.496,38	2.365.997,32	2.351.352,66	2.347.343,90	0,00	0,00	25.841.541,78
SMS	2.259.388,54	2.294.037,56	2.324.164,18	2.277.636,14	2.299.925,08	2.320.507,76	2.640.953,38	2.353.662,80	2.365.163,74	2.350.519,08	2.346.510,32	0,00	0,00	25.832.466,58
SMS ADM. GERAL	801,52	801,52	801,52	801,52	801,52	801,52	929,76	833,58	833,58	833,58	833,58	0,00	0,00	9.077,20
2 - ADMINISTRAÇÃO INDIRECTA	146.530,88	145.709,20	146.320,90	145.650,08	145.202,70	149.398,64	187.151,38	153.219,24	154.708,84	152.414,96	153.088,54	0,00	0,00	1.679.393,36
FUNCAJU	0,00	0,00	0,00	0,00	0,00	0,00	0,00	0,00	0,00	0,00	0,00	0,00	0,00	0,00
FUNDAT	0,00	0,00	0,00	0,00	0,00	0,00	0,00	0,00	0,00	0,00	0,00	0,00	0,00	0,00
SMTT	146.530,88	145.709,20	146.320,90	145.650,08	145.202,70	149.398,64	187.151,38	153.219,24	154.708,84	152.414,96	153.088,54	0,00	0,00	1.679.393,36
EMSURB	0,00	0,00	0,00	0,00	0,00	0,00	0,00	0,00	0,00	0,00	0,00	0,00	0,00	0,00
EMURB	0,00	0,00	0,00	0,00	0,00	0,00	0,00	0,00	0,00	0,00	0,00	0,00	0,00	0,00
3 - AJUPREVIDÊNCIA	434,18	434,18	29.733,36	29.733,36	29.733,36	31.053,78	45.839,32	34.651,92	34.651,92	35.169,26	37.732,70	0,00	0,00	362.162,34
AJUPREV - INATIVOS SME - CONC.	9,46	9,46	9,46	9,46	9,46	9,46	595,70	78,36	78,36	595,70	796,92	0,00	0,00	2.068,80
AJUPREV - INATIVOS SMS - CONC.	0,00	0,00	29.299,18	29.299,18	29.299,18	30.619,60	44.476,88	34.063,34	34.063,34	34.063,34	36.425,56	0,00	0,00	305.605,60
AJUPREV - PENSÃO FALEC. DIVS CONC.	0,00	0,00	0,00	0,00	0,00	0,00	0,00	0,00	0,00	0,00	0,00	0,00	0,00	0,00
AJUPREV - PENSÃO FALEC. SME CONC.	0,00	0,00	0,00	0,00	0,00	0,00	0,00	0,00	0,00	0,00	0,00	0,00	0,00	0,00
AJUPREV - PENSÃO FALEC. SMS CONC.	424,72	424,72	424,72	424,72	424,72	424,72	766,74	510,22	510,22	510,22	510,22	0,00	0,00	5.356,94
4 - TOTAL RPPS PATRONAL (1+2 +3)	5.632.706,44	5.660.474,46	5.863.318,08	5.727.595,04	5.746.025,48	5.860.166,68	7.047.481,02	5.998.472,06	6.002.153,64	5.988.348,92	5.998.876,98	0,00	0,00	65.525.616,80
TOTAL GERAL	8.462.995,00	8.504.647,03	8.794.977,12	8.591.392,56	8.619.038,22	8.790.250,02	10.571.221,53	8.997.708,09	9.003.230,46	8.982.523,38	8.998.315,47	0,00	0,00	98.316.298,88
FUNDO PREVIDENCIÁRIO														
RPPS RECEITAS														
TOTAL GERAL	8.462.995,00	8.504.647,03	8.794.977,12	8.591.392,56	8.619.038,22	8.790.250,02	10.571.221,53	8.997.708,09	9.003.230,46	8.982.523,38	8.998.315,47	0,00	0,00	98.316.298,88
CONTRIBUIÇÃO DOS SERVIDORES	2.830.288,56	2.844.172,57	2.931.659,04	2.863.797,52	2.873.012,74	2.930.083,34	3.523.740,51	2.999.236,03	3.001.076,82	2.994.174,46	2.999.438,49	0,00	0,00	32.796.686,08
CONTRIBUIÇÃO PATRONAL	5.632.706,44	5.660.474,46	5.863.318,08	5.727.595,04	5.746.025,48	5.860.166,68	7.047.481,02	5.998.472,06	6.002.153,64	5.988.348,92	5.998.876,98	0,00	0,00	65.525.616,80



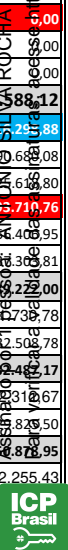


DEMONSTRATIO DA DESPESA DO FUNDO PREVIDENCIÁRIO

188B-59E2

PLANO PREVIDENCIÁRIO Despesas com Inativos e Pensão	EXERCÍCIO/2024													
	JANEIRO	FEVEREIRO	MARÇO	ABRIL	MAIO	JUNHO	JULHO	AGOSTO	SETEMBRO	OUTUBRO	NOVEMBRO	13º	DEZEMBRO	TOTAL
Poder Executivo (1)	827.850,75	834.869,29	878.701,71	942.379,54	958.320,63	966.509,34	1.150.996,20	1.067.826,11	1.102.735,06	1.042.178,09	1.084.040,23	0,00	0,00	10.856.406,95
Inativos - Diversos	7.876,66	7.876,66	7.876,66	7.876,66	7.876,66	7.876,66	9.644,04	8.151,02	8.151,02	8.151,02	13.759,47	0,00	0,00	95.116,53
Inativos - Magistério	153.630,50	156.994,09	156.994,09	170.732,35	179.379,01	173.166,01	209.974,16	211.388,55	211.608,32	218.142,17	200.787,35	0,00	0,00	2.042.756,60
Inativos - Saúde	666.343,59	669.998,54	713.830,96	763.770,53	771.064,96	785.466,67	931.378,00	848.286,54	882.975,72	815.884,90	869.493,41	0,00	0,00	8.718.400,82
Inativos - SMTT	0,00	0,00	0,00	0,00	0,00	0,00	0,00	0,00	0,00	0,00	0,00	0,00	0,00	0,00
Poder Legislativo (2)	0,00	0,00	0,00	0,00	0,00	0,00	0,00	0,00	0,00	0,00	0,00	0,00	0,00	0,00
Inativos - Câmara - Vereadores	0,00	0,00	0,00	0,00	0,00	0,00	0,00	0,00	0,00	0,00	0,00	0,00	0,00	0,00
Inativos - Câmara - Funcionários	0,00	0,00	0,00	0,00	0,00	0,00	0,00	0,00	0,00	0,00	0,00	0,00	0,00	0,00
Total Inativos (3) = (1+2)	827.850,75	834.869,29	878.701,71	942.379,54	958.320,63	966.509,34	1.150.996,20	1.067.826,11	1.102.735,06	1.042.178,09	1.084.040,23	0,00	0,00	10.856.406,95
Poder Executivo (4)	133.021,65	132.709,93	132.565,53	136.129,10	140.681,91	141.067,07	163.487,66	172.273,99	164.813,58	163.049,65	157.503,74	0,00	0,00	1.637.308,81
Pensões - Diversos	0,00	0,00	0,00	0,00	0,00	0,00	0,00	11.145,26	8.844,21	8.135,24	8.135,24	0,00	0,00	36.259,95
Pensões - Magistério	21.406,34	21.406,34	21.406,34	22.212,85	22.167,67	22.308,67	28.816,16	29.856,74	28.750,11	38.725,04	32.655,92	0,00	0,00	289.718,18
Pensões - Saúde	111.615,31	111.303,59	111.159,19	113.916,25	118.514,24	118.758,40	134.671,50	131.271,99	127.219,26	116.189,37	116.712,58	0,00	0,00	1.311.357,68
Pensões - SMTT	0,00	0,00	0,00	0,00	0,00	0,00	0,00	0,00	0,00	0,00	0,00	0,00	0,00	0,00
Poder Legislativo (5)	0,00	0,00	0,00	0,00	0,00	0,00	0,00	0,00	0,00	0,00	0,00	0,00	0,00	0,00
Pensões - Câmara - Vereadores	0,00	0,00	0,00	0,00	0,00	0,00	0,00	0,00	0,00	0,00	0,00	0,00	0,00	0,00
Pensões - Câmara - Funcionários	0,00	0,00	0,00	0,00	0,00	0,00	0,00	0,00	0,00	0,00	0,00	0,00	0,00	0,00
Total Pensões (6) = (4+5)	133.021,65	132.709,93	132.565,53	136.129,10	140.681,91	141.067,07	163.487,66	172.273,99	164.813,58	163.049,65	157.503,74	0,00	0,00	1.637.308,81
TOTAL GERAL (7) = (3+6)	960.872,40	967.579,22	1.011.267,24	1.078.508,64	1.099.002,54	1.107.576,41	1.314.483,86	1.240.100,10	1.267.548,64	1.205.227,74	1.241.543,97	0,00	0,00	12.493.710,76

ESPECIFICAÇÃO	EXERCÍCIO/2024													
	JANEIRO	FEVEREIRO	MARÇO	ABRIL	MAIO	JUNHO	JULHO	AGOSTO	SETEMBRO	OUTUBRO	NOVEMBRO	13º	DEZEMBRO	TOTAL
RECEITA	8.462.995,00	8.504.647,03	8.794.977,12	8.591.392,56	8.619.038,22	8.790.250,02	10.571.221,53	8.997.708,09	9.003.230,46	8.982.523,38	8.998.315,47	0,00	0,00	98.316.299,88
DESPESAS	960.872,40	967.579,22	1.011.267,24	1.078.508,64	1.099.002,54	1.107.576,41	1.314.483,86	1.240.100,10	1.267.548,64	1.205.227,74	1.241.543,97	0,00	0,00	12.493.710,76
RESULTADO	7.502.122,60	7.537.067,81	7.783.709,88	7.512.883,92	7.520.035,68	7.682.673,61	9.256.737,67	7.757.607,99	7.735.681,82	7.777.295,64	7.756.771,50	0,00	0,00	85.822.589,12
PODER LEGISLATIVO	0,00	0,00	0,00	0,00	0,00	0,00	0,00	0,00	0,00	0,00	0,00	0,00	0,00	0,00
RECEITAS	0,00	0,00	0,00	0,00	0,00	0,00	0,00	0,00	0,00	0,00	0,00	0,00	0,00	0,00
RRPS - Segurado	0,00	0,00	0,00	0,00	0,00	0,00	0,00	0,00	0,00	0,00	0,00	0,00	0,00	0,00
RRPS - Patronal	0,00	0,00	0,00	0,00	0,00	0,00	0,00	0,00	0,00	0,00	0,00	0,00	0,00	0,00
DESPESAS	0,00	0,00	0,00	0,00	0,00	0,00	0,00	0,00	0,00	0,00	0,00	0,00	0,00	0,00
Inativos	0,00	0,00	0,00	0,00	0,00	0,00	0,00	0,00	0,00	0,00	0,00	0,00	0,00	0,00
Pensionistas	0,00	0,00	0,00	0,00	0,00	0,00	0,00	0,00	0,00	0,00	0,00	0,00	0,00	0,00
PODER EXECUTIVO	7.502.122,60	7.537.067,81	7.783.709,88	7.512.883,92	7.520.035,68	7.682.673,61	9.256.737,67	7.757.607,99	7.735.681,82	7.777.295,64	7.756.771,50	0,00	0,00	85.822.589,12
RECEITAS	8.462.995,00	8.504.647,03	8.794.977,12	8.591.392,56	8.619.038,22	8.790.250,02	10.571.221,53	8.997.708,09	9.003.230,46	8.982.523,38	8.998.315,47	0,00	0,00	98.316.299,88
RRPS - Segurado	2.830.288,56	2.844.172,57	2.931.659,04	2.863.797,52	2.873.012,74	2.930.083,34	3.523.740,51	2.999.236,03	3.001.076,82	2.994.174,46	2.999.438,49	0,00	0,00	32.700.688,08
RRPS - Patronal	5.632.706,44	5.660.474,46	5.863.318,08	5.727.595,04	5.746.025,48	5.860.166,68	7.047.481,02	5.998.472,06	6.002.153,64	5.988.348,92	5.998.876,98	0,00	0,00	65.570.610,80
DESPESAS	960.872,40	967.579,22	1.011.267,24	1.078.508,64	1.099.002,54	1.107.576,41	1.314.483,86	1.240.100,10	1.267.548,64	1.205.227,74	1.241.543,97	0,00	0,00	12.493.710,76
Inativos	827.850,75	834.869,29	878.701,71	942.379,54	958.320,63	966.509,34	1.150.996,20	1.067.826,11	1.102.735,06	1.042.178,09	1.084.040,23	0,00	0,00	10.856.406,95
Pensionistas	133.021,65	132.709,93	132.565,53	136.129,10	140.681,91	141.067,07	163.487,66	172.273,99	164.813,58	163.049,65	157.503,74	0,00	0,00	1.637.308,81
EDUCAÇÃO	3.449.914,58	3.440.545,50	3.637.103,07	3.497.101,27	3.470.794,18	3.572.036,17	4.532.730,08	3.616.250,59	3.606.178,84	3.591.368,06	3.625.199,66	0,00	0,00	40.039.222,00
Receita Contribuição Servidor e Patronal	3.624.951,42	3.618.945,93	3.815.503,50	3.690.046,47	3.672.340,86	3.767.510,85	4.771.520,40	3.857.495,88	3.846.537,27	3.848.235,27	3.858.642,93	0,00	0,00	42.370.673,78
Despesa com Inativos e Pensionistas	175.036,84	178.400,43	178.400,43	192.945,20	201.546,68	195.474,68	238.790,32	241.245,29	240.358,43	256.867,21	233.443,27	0,00	0,00	2.332.503,78
SAÚDE	2.612.326,19	2.660.956,49	2.662.458,40	2.539.969,71	2.561.510,70	2.577.738,85	2.896.775,21	2.552.186,04	2.538.801,00	2.594.954,72	2.534.809,86	0,00	0,00	28.732.462,17
Receita Contribuição Servidor e Patronal	3.390.285,09	3.442.258,62	3.487.448,55	3.417.656,49	3.451.089,90	3.481.963,92	3.962.824,71	3.531.744,57	3.548.995,98	3.527.028,99	3.521.015,85	0,00	0,00	38.763.316,67
Despesa com Inativos e Pensionistas	777.958,90	781.302,13	824.990,15	877.686,78	889.579,20	904.225,07	1.066.049,50	979.558,53	1.010.194,98	932.074,27	986.205,99	0,00	0,00	10.056.823,50
DEMAIS ÓRGÃOS	1.439.881,83	1.435.565,82	1.484.148,41	1.475.812,94	1.487.730,80	1.532.898,59	1.827.232,38	1.589.171,36	1.590.701,98	1.590.972,86	1.596.761,98	0,00	0,00	17.056.878,95
Receita Contribuição Servidor e Patronal	1.447.758,49	1.443.442,48	1.492.025,07	1.483.689,60	1.495.607,46	1.540.775,25	1.836.876,42	1.608.467,64	1.607.697,21	1.607.259,12	1.618.656,69	0,00	0,00	17.182.255,43
Despesa com Inativos e Pensionistas	7.876,66	7.876,66	7.876,66	7.876,66	7.876,66	7.876,66	9.644,04	19.296,28	16.995,23	16.286,26	21.894,71	0,00	0,00	101.000,00





ESTADO DE SERGIPE
PREFEITURA MUNICIPAL DE ARACAJU

Secretaria Municipal da Fazenda

CONTROLE APURAÇÃO BASE DO RELATÓRIO DA SEPLOG E-SOCIAL

DESCRIÇÃO	INSS : CP - SEGURADO	INSS : CP -PATRONAL	INSS : CP -PATRONAL - GILRAT	TOTAL INSS FOLHA	%
RETIDO FUNDEB	458.652,94	900.272,30	112.380,15	1.471.305,39	30,28%
RETIDO MDE	71.104,02	158.524,32	19.689,62	249.317,96	5,13%
RETIDO SAUDE	492.075,22	992.981,48	129.048,26	1.614.104,96	33,22%
RETIDO TESOIRO	437.306,81	965.784,15	121.034,16	1.524.125,12	31,47%
TOTAL	1.459.138,99	3.017.562,25	382.152,19	4.858.853,43	100,00%

CONTROLE EMISSÃO DE DARF – FOLHA DE PAGAMENTO

DESCRIÇÃO	INSS : CP - SEGURADO	INSS : CP -PATRONAL	INSS : CP -PATRONAL - GILRAT	TOTAL INSS FOLHA	%
RETIDO FUNDEB	458.652,94	900.272,30	112.380,15	1.471.305,39	30,28%
RETIDO MDE	71.104,02	158.524,32	19.689,62	249.317,96	5,13%
RETIDO SAUDE	492.075,22	992.981,48	129.048,26	1.614.104,96	33,22%
RETIDO TESOIRO	389.431,70	1.028.199,88	62.526,05	1.480.157,63	30,44%
TOTAL	1.411.263,88	3.079.977,98	323.644,08	4.814.885,94	100,00%

RESULTADO ENCONTRADO ENTRE CONTROLE BASE DE APURAÇÃO MENOS CONTROLE EMISSÃO DE DARF- FOLHA DE PAGAMENTO

DESCRIÇÃO	INSS : CP - SEGURADO	INSS : CP -PATRONAL	INSS : CP -PATRONAL - GILRAT	TOTAL INSS FOLHA	%
RETIDO FUNDEB	0,00	0,00	0,00	0,00	0,00%
RETIDO MDE	0,00	0,00	0,00	0,00	0,00%
RETIDO SAUDE	0,00	0,00	0,00	0,00	0,00%
RETIDO TESOIRO	47.875,11	-62.415,73	58.508,11	43.967,49	10,00%
TOTAL	47.875,11	-62.415,73	58.508,11	43.967,49	100,00%

OBSERVAÇÕES:

Informe o código F106-CFAB-188B-59E2
Verificação/F106-CFAB-188B-59E2
ROCHA
Para verificar a validade
Assinado por 1 pessoa
Para verificar a validade



13.28.780/0001-00

Gestão de Recursos Humanos
Secretaria Municipal do Planejamento, Orçamento e Gestão
Base de Cálculo INSS -01/11/2024 - Mensal

09:00:14

I

25/11/2024

Ccusto	Base Adm Direta	Base Calc CT	Base Calc Emp CT	Valor Emp (20%)	GIRat (2,4812%)	INSS Retido	Sal. Família (105,156)	Maternidade	Rest. INSS
Controladoria Geral do Município	R\$ 169.552,37	R\$ 0,00	R\$ 169.552,37	R\$ 33.910,47	R\$ 4.206,93	R\$ 15.507,21	R\$ 0,00	R\$ 2.893,78	R\$ 0,00
Gabinete do Prefeito	R\$ 124.913,13	R\$ 0,00	R\$ 124.913,13	R\$ 24.982,63	R\$ 3.099,34	R\$ 8.430,92	R\$ 0,00	R\$ 0,00	R\$ 0,00
Guarda Municipal de Aracaju	R\$ 29.034,13	R\$ 0,00	R\$ 29.034,13	R\$ 5.806,83	R\$ 720,39	R\$ 2.451,76	R\$ 62,04	R\$ 0,00	R\$ 0,00
Procuradoria Geral do Município	R\$ 330.328,60	R\$ 0,00	R\$ 330.328,60	R\$ 66.065,72	R\$ 8.196,11	R\$ 29.231,04	R\$ 186,12	R\$ 4.946,68	R\$ 0,00
Secretaria Municipal da Articulação Política e Relações	R\$ 56.338,91	R\$ 0,00	R\$ 56.338,91	R\$ 11.267,78	R\$ 1.397,88	R\$ 5.655,72	R\$ 0,00	R\$ 0,00	R\$ 0,00
Secretaria Municipal da Comunicação Social	R\$ 228.502,87	R\$ 0,00	R\$ 228.502,87	R\$ 45.700,57	R\$ 5.669,61	R\$ 20.654,17	R\$ 0,00	R\$ 0,00	R\$ 0,00
Secretaria Municipal da Defesa Social e da Cidadania	R\$ 227.917,47	R\$ 0,00	R\$ 227.917,47	R\$ 45.583,49	R\$ 5.655,09	R\$ 20.257,44	R\$ 186,12	R\$ 0,00	R\$ 0,00
Secretaria Municipal da Educação - Básica FUNDEB	R\$ 263.897,17	R\$ 4.265.368,78	R\$ 4.529.265,95	R\$ 905.853,19	R\$ 112.380,15	R\$ 458.652,94	R\$ 0,00	R\$ 5.580,89	R\$ 0,00
Secretaria Municipal da Educação - MDE	R\$ 793.552,20	R\$ 0,00	R\$ 793.552,20	R\$ 158.710,44	R\$ 19.689,62	R\$ 71.104,02	R\$ 186,12	R\$ 0,00	R\$ 0,00
Secretaria Municipal da Família e da Assistência Social	R\$ 933.504,12	R\$ 68.063,77	R\$ 1.001.567,89	R\$ 200.313,58	R\$ 24.850,90	R\$ 87.690,88	R\$ 1.426,92	R\$ 0,00	R\$ 0,00
Secretaria Municipal da Fazenda	R\$ 415.100,18	R\$ 0,00	R\$ 415.100,18	R\$ 83.020,04	R\$ 10.299,47	R\$ 39.228,47	R\$ 0,00	R\$ 0,00	R\$ 0,00
Secretaria Municipal da Infraestrutura	R\$ 252.325,18	R\$ 0,00	R\$ 252.325,18	R\$ 50.465,04	R\$ 6.260,69	R\$ 21.477,75	R\$ 0,00	R\$ 0,00	R\$ 0,00
Secretaria Municipal da Juventude e do Esporte	R\$ 250.554,77	R\$ 0,00	R\$ 250.554,77	R\$ 50.110,95	R\$ 6.216,76	R\$ 23.286,48	R\$ 0,00	R\$ 0,00	R\$ 0,00
Secretaria Municipal da Saúde	R\$ 1.411.570,45	R\$ 3.789.471,81	R\$ 5.201.042,26	R\$ 1.040.208,45	R\$ 129.048,26	R\$ 492.075,22	R\$ 1.985,28	R\$ 45.241,69	R\$ 0,00
Secretaria Municipal de Governo	R\$ 532.820,33	R\$ 0,00	R\$ 532.820,33	R\$ 106.564,07	R\$ 13.220,34	R\$ 49.416,81	R\$ 0,00	R\$ 0,00	R\$ 0,00
Secretaria Municipal do Desenvolvimento Econômico e	R\$ 84.177,17	R\$ 0,00	R\$ 84.177,17	R\$ 16.835,43	R\$ 2.088,60	R\$ 7.564,04	R\$ 0,00	R\$ 0,00	R\$ 0,00
Secretaria Municipal do Meio Ambiente	R\$ 190.328,35	R\$ 0,00	R\$ 190.328,35	R\$ 38.065,67	R\$ 4.722,43	R\$ 17.957,82	R\$ 0,00	R\$ 0,00	R\$ 0,00
Secretaria Municipal do Planejamento Orçamento e	R\$ 726.783,86	R\$ 0,00	R\$ 726.783,86	R\$ 145.356,77	R\$ 18.032,96	R\$ 65.557,73	R\$ 62,04	R\$ 0,00	R\$ 0,00
Secretaria Municipal do Turismo	R\$ 257.804,24	R\$ 0,00	R\$ 257.804,24	R\$ 51.560,85	R\$ 6.396,64	R\$ 22.938,57	R\$ 62,04	R\$ 0,00	R\$ 0,00
Total Diretas	R\$ 4.809.985,68	R\$ 68.063,77	R\$ 4.878.049,45	R\$ 975.609,89	R\$ 121.034,16	R\$ 437.306,81	R\$ 1.985,28	R\$ 7.840,46	R\$ 0,00
Total Diretas Vinculadas	R\$ 2.469.019,82	R\$ 8.054.840,59	R\$ 10.523.860,41	R\$ 2.104.772,08	R\$ 261.118,02	R\$ 1.021.832,18	R\$ 2.171,40	R\$ 50.822,58	R\$ 0,00
Total	R\$ 7.279.005,50	R\$ 8.122.904,36	R\$ 15.401.909,86	R\$ 3.080.381,97	R\$ 382.152,19	R\$ 1.459.138,99	R\$ 4.156,68	R\$ 58.663,04	R\$ 0,00



RELAÇÃO DE LICENÇAS - Período de 01 Novembro 2024

Matrícula	Servidor	Período	Ocorrências	Vínculo	Ccusto	Valor
435115	ALINE VANESSA SANTOS LIMA	16/10/2024 à 13/04/2025	180 dias - CID:O60	Cargo em Comissão	Secretaria Municipal da Saúde	R\$ 2974.90
434383	DILMA PEREIRA DA PAZ SABINO	30/08/2024 à 25/02/2025	180 dias - CID:Z34.9	P. Serviço/ ContTemporario	Secretaria Municipal da Saúde	R\$ 3305.13
434516	FRANCIELLE SANTOS TRINDADE	04/09/2024 à 13/02/2025	163 dias - CID:O80	P. Serviço/ ContTemporario	Secretaria Municipal da Saúde	R\$ 3305.13
7757	ILMARA DAMACENA DOS SANTOS	08/08/2024 à 03/02/2025	180 dias - CID:O82	Cargo em Comissão	Empresa Municipal de Serviços Urbanos - EMSURB	R\$ 2315.01
434561	JAMILE ALMEIDA DOS SANTOS	08/09/2024 à 06/03/2025	180 dias - CID:Z34	P. Serviço/ ContTemporario	Secretaria Municipal da Saúde	R\$ 1694.40
436726	JULIA RAQUEL SIQUEIRA FERRO	01/11/2024 à 24/04/2025	175 dias - CID:O82	P. Serviço/ ContTemporario	Secretaria Municipal da Saúde	R\$ 1504.53
436272	JULIANA SANTANA DE OLIVEIRA	04/11/2024 à 02/05/2025	180 dias - CID:O82	P. Serviço/ ContTemporario	Secretaria Municipal da Saúde	R\$ 3375.54
439130	KARINE HEMILIENE ANDRADE SANTOS	09/09/2024 à 07/03/2025	180 dias - CID:O83.9	P. Serviço/ ContTemporario	Secretaria Municipal da Educação - Básica FUNDEB	R\$ 2391.81
434289	KAROLINE DANTAS BATISTA	08/09/2024 à 06/03/2025	180 dias - CID:O83.9	Cargo em Comissão	Secretaria Municipal da Saúde	R\$ 2323.04
437990	LAISA DIAS SANTOS	11/11/2024 à 09/05/2025	180 dias - CID:Z54.0	P. Serviço/ ContTemporario	Secretaria Municipal da Educação - Básica FUNDEB	R\$ 3189.08
436247	MARIA ADEMILDA DA CONCEICAO SILVA	10/10/2024 à 07/04/2025	180 dias - CID:Z34	P. Serviço/ ContTemporario	Secretaria Municipal da Saúde	R\$ 4828.40
750519	MARIA ALICE MENEZES FREITAS	10/11/2024 à 08/05/2025	180 dias - CID:O60	Cargo em Comissão	Fundat - Fundação Municipal de Formação para o Trabalho	R\$ 1412.47
425615	MARIANA ARAUJO CABRAL DE ALMEIDA	16/10/2024 à 13/04/2025	180 dias - CID:Z34	Cargo em Comissão	Secretaria Municipal da Saúde	R\$ 4508.37
431282	MILENA COSTA GOIS	11/09/2024 à 19/02/2025	162 dias - CID:O82	Cargo em Comissão	Controladoria Geral do Município	R\$ 2893.78
436134	PAULA MARIA LIMA CARVALHO	23/09/2024 à 19/03/2025	178 dias - CID:O82	P. Serviço/ ContTemporario	Secretaria Municipal da Saúde	R\$ 1512.47
435235	RAFAELA KAROLINA VIANA NUNES	18/09/2024 à 16/03/2025	180 dias - CID:O60	P. Serviço/ ContTemporario	Secretaria Municipal da Saúde	R\$ 2574.38
436957	RAFAELA KAROLINA VIANA NUNES	18/09/2024 à 16/03/2025	180 dias - CID:O60	P. Serviço/ ContTemporario	Secretaria Municipal da Saúde	R\$ 2514.51
434305	REGINA COSTA SANTOS	13/08/2024 à 08/02/2025	180 dias - CID:Z34.9	P. Serviço/ ContTemporario	Secretaria Municipal da Saúde	R\$ 7515.76
436279	SUYANE SOUZA BRANDAO	20/08/2024 à 15/02/2025	180 dias - CID:Z34	P. Serviço/ ContTemporario	Secretaria Municipal da Saúde	R\$ 3305.13
428693	VALQUIRIA NATHALI CAVALCANTE FALCAO	05/08/2024 à 31/01/2025	180 dias - CID:O82	Cargo em Comissão	Procuradoria Geral do Município	R\$ 4946.68



13.28.780/0001-00

Gestão de Recursos Humanos
Secretaria Municipal do Planejamento, Orçamento e Gestão
Pagamento do INSS -01/11/2024

08:59:12

1

25/11/2024

INSS Geral	
Empregado	R\$ 1.459.138,99
Empregador	R\$ 3.462.534,16
Maternidade/Sal.Familia	R\$ 62.819,72
Restituição de INSS	R\$ 0,00
Total	R\$ 4.858.853,43

Saúde	
Empregado	R\$ 492.075,22
Empregador	R\$ 1.169.256,71
Total	R\$ 1.661.331,93

Educação	
Empregado	R\$ 71.104,02
Empregador	R\$ 178.400,06
Total	R\$ 249.504,08

Educação Básica	
Empregado	R\$ 458.652,94
Empregador	R\$ 1.018.233,34
Total	R\$ 1.476.886,28

Demais Secretarias - ADM	
Empregado	R\$ 437.306,81
Empregador	R\$ 1.033.824,33
Total	R\$ 1.471.131,14



BASE DE CÁLCULO INSS MENSAL ADM. INDIRETA - COMPETÊNCIA NOVEMBRO 2024
 FONTE: SEPLG

CUSTO	BASE DE CALCULO	CONTRIBUIÇÕES				VALORES A DEDUZIR				TOTAL RECOLHER	VALOR DO REPASSE NO SISTEMA CONTABILIS	CONTA MOVIMENTO	
		VALOR EMPREGADO 20%	GILRAT 2,4812	INSS RETIDO	TOTAL	Sal. Família	Sal. Maternidade	Rest. INSS	TOTAL			DÉBITO C/C	
		EMPRESA + CLT	(A)	(B)	(C)	(D) = (A+B+C)	(E)	(F)	(G)				(H) = (E+F+G)
AJUPREV- ARACAJU PREVIDENCIA	56.091,58	11.218,32	1.391,74	4.427,42	17.037,48	0,00	0,00	0,00	0,00	17.037,48	17.037,48	006.00000326.4	
EMSURB -EMPRESA MUNICIPAL DE SERVIÇOS URBANOS	2.032.208,67	406.441,73	50.423,16	181.999,61	638.864,50	558,36	2.315,01	0,00	2.873,37	635.991,13	635.991,13	006.00000326.4	
FUNCAJU - FUNDAÇÃO CULTURAL CIDADE DE ARACAJU	252.495,48	50.499,10	6.264,92	22.675,00	79.439,02	248,16	0,00	0,00	248,16	79.190,86	79.190,86	006.00000326.4	
FUNDAT - FUNDAÇÃO MUN. FORMAÇÃO TRABALHO	243.866,91	48.773,38	6.050,83	20.582,18	75.406,39	682,44	1.412,47	0,00	2.094,91	73.311,48	73.311,48	006.00000326.4	
SMTT - ADMINISTRATIVO	108.658,71	21.731,74	2.696,04	9.639,71	34.067,49	186,12	0,00	0,00	186,12	33.881,37	33.881,37	006.00000326.4	
SMTT DPS/DTP/DT - OPERACIONAL	80.349,27	16.069,85	1.993,63	7.099,14	25.162,62	0,00	0,00	0,00	0,00	25.162,62	25.162,62	006.00000326.4	
SEMFAS - CONSELHO TUTELARES	126.933,33	25.386,67	3.149,47	13.962,67	42.498,81	0,00	0,00	0,00	0,00	42.498,81	42.498,81	006.00000326.4	
CONSÓRCIO DE TRANSPORTE INTERMUNICIPAL CTM	17.645,78	3.529,16	437,83	908,86	4.875,85	0,00	0,00	0,00	0,00	4.875,85	4.875,85	006.00000326.4	
TOTAL	2.918.249,73	583.649,95	72.407,62	261.294,59	917.352,16	1.675,08	3.727,48	0,00	5.402,56	911.949,60	911.949,60	DATA DEBITO 20/11	

FONTE: SEPLG / SEMFAZ / COGEOF EMISSÃO 25/11/24 16h57

OBS: Nas Obrigações Patronais, deverá ser feita as deduções do Salário Família, Salário Maternidade e Rest. INSS, ou seja o pedido de repasse deve ser feito pelo valor líquido

Assinado por 1 pessoa: ANTONIO SILVA ROCHA
 Para verificar a validade das assinaturas, acesse <https://aracaju.1doc.com.br/verificacao/F106-CFAB-188B-59E2> e informe o código F106-CFAB-188B-59E2





13.28.780/0001-00

Gestão de Recursos Humanos
Secretaria Municipal do Planejamento, Orçamento e Gestão
Base de Cálculo INSS -01/11/2024 - Mensal

16:30:26

1

25/11/2024

Ccusto	Base Adm	Base Calc CT	Base Calc Emp CT	Valor Emp	GIRat (2,4812%)	INSS Retido	Sal. Família (105,156)	Maternidade	Rest. INSS
Ajuprev - Aracaju Previdencia	R\$ 56.091,58	R\$ 0,00	R\$ 56.091,58	R\$ 11.218,32	R\$ 1.391,74	R\$ 4.427,42	R\$ 0,00	R\$ 0,00	R\$ 0,00
Total Diretas	R\$ 56.091,58	R\$ 0,00	R\$ 56.091,58	R\$ 11.218,32	R\$ 1.391,74	R\$ 4.427,42	R\$ 0,00	R\$ 0,00	R\$ 0,00
Total Diretas Vinculadas	R\$ 0,00	R\$ 0,00	R\$ 0,00	R\$ 0,00	R\$ 0,00	R\$ 0,00	R\$ 0,00	R\$ 0,00	R\$ 0,00
Total	R\$ 56.091,58	R\$ 0,00	R\$ 56.091,58	R\$ 11.218,32	R\$ 1.391,74	R\$ 4.427,42	R\$ 0,00	R\$ 0,00	R\$ 0,00



13.28.780/0001-00

Gestão de Recursos Humanos
Secretaria Municipal do Planejamento, Orçamento e Gestão
Base de Cálculo INSS -01/11/2024 - Mensal

10:51:55

1

25/11/2024

Ccusto	Base Adm	Base Calc CT	Base Calc Emp CT	Valor Emp	GIRat (2,4812%)	INSS Retido	Sal. Família (105,156)	Maternidade	Rest. INSS
Empresa Municipal de Serviços Urbanos -	R\$ 2.032.208,67	R\$ 0,00	R\$ 2.032.208,67	R\$ 406.441,73	R\$ 50.423,16	R\$ 181.999,61	R\$ 558,36	R\$ 2.315,01	R\$ 0,00
Total Diretas	R\$ 2.032.208,67	R\$ 0,00	R\$ 2.032.208,67	R\$ 406.441,73	R\$ 50.423,16	R\$ 181.999,61	R\$ 558,36	R\$ 2.315,01	R\$ 0,00
Total Diretas Vinculadas	R\$ 0,00	R\$ 0,00	R\$ 0,00	R\$ 0,00	R\$ 0,00	R\$ 0,00	R\$ 0,00	R\$ 0,00	R\$ 0,00
Total	R\$ 2.032.208,67	R\$ 0,00	R\$ 2.032.208,67	R\$ 406.441,73	R\$ 50.423,16	R\$ 181.999,61	R\$ 558,36	R\$ 2.315,01	R\$ 0,00



13.28.780/0001-00

Gestão de Recursos Humanos
Secretaria Municipal do Planejamento, Orçamento e Gestão
Base de Cálculo INSS -01/11/2024 - Mensal

16:32:16

1

25/11/2024

Ccusto	Base Adm	Base Calc CT	Base Calc Emp CT	Valor Emp	GIRat (2,4812%)	INSS Retido	Sal. Família (105,156)	Maternidade	Rest. INSS
Funcaju - Fundação Cultural Cidade de Aracaju	R\$ 252.495,48	R\$ 0,00	R\$ 252.495,48	R\$ 50.499,10	R\$ 6.264,92	R\$ 22.675,00	R\$ 248,16	R\$ 0,00	R\$ 0,00
Total Diretas	R\$ 252.495,48	R\$ 0,00	R\$ 252.495,48	R\$ 50.499,10	R\$ 6.264,92	R\$ 22.675,00	R\$ 248,16	R\$ 0,00	R\$ 0,00
Total Diretas Vinculadas	R\$ 0,00	R\$ 0,00	R\$ 0,00	R\$ 0,00	R\$ 0,00	R\$ 0,00	R\$ 0,00	R\$ 0,00	R\$ 0,00
Total	R\$ 252.495,48	R\$ 0,00	R\$ 252.495,48	R\$ 50.499,10	R\$ 6.264,92	R\$ 22.675,00	R\$ 248,16	R\$ 0,00	R\$ 0,00



13.28.780/0001-00

Gestão de Recursos Humanos
Secretaria Municipal do Planejamento, Orçamento e Gestão
Base de Cálculo INSS -01/11/2024 - Mensal

16:32:38

1

25/11/2024

Ccusto	Base Adm	Base Calc CT	Base Calc Emp CT	Valor Emp	GI/Rat (2,4812%)	INSS Retido	Sal. Família (105,156)	Maternidade	Rest. INSS
Fundat - Fundação Municipal de Formação para	R\$ 243.866,91	R\$ 0,00	R\$ 243.866,91	R\$ 48.773,38	R\$ 6.050,83	R\$ 20.582,18	R\$ 682,44	R\$ 1.412,47	R\$ 0,00
Total Diretas	R\$ 243.866,91	R\$ 0,00	R\$ 243.866,91	R\$ 48.773,38	R\$ 6.050,83	R\$ 20.582,18	R\$ 682,44	R\$ 1.412,47	R\$ 0,00
Total Diretas Vinculadas	R\$ 0,00	R\$ 0,00	R\$ 0,00	R\$ 0,00	R\$ 0,00	R\$ 0,00	R\$ 0,00	R\$ 0,00	R\$ 0,00
Total	R\$ 243.866,91	R\$ 0,00	R\$ 243.866,91	R\$ 48.773,38	R\$ 6.050,83	R\$ 20.582,18	R\$ 682,44	R\$ 1.412,47	R\$ 0,00



13.28.780/0001-00

Gestão de Recursos Humanos
Secretaria Municipal do Planejamento, Orçamento e Gestão
Base de Cálculo INSS -01/11/2024 - Mensal

16:33:03

1

25/11/2024

Ccusto	Base Adm	Base Calc CT	Base Calc Emp CT	Valor Emp	GI/Rat (2,4812%)	INSS Retido	Sal. Família (105,156)	Maternidade	Rest. INSS
SMTT- Administrativo	R\$ 108.658,71	R\$ 0,00	R\$ 108.658,71	R\$ 21.731,74	R\$ 2.696,04	R\$ 9.639,71	R\$ 186,12	R\$ 0,00	R\$ 0,00
SMTT- DPS/DTP/DT- Operacional	R\$ 80.349,27	R\$ 0,00	R\$ 80.349,27	R\$ 16.069,85	R\$ 1.993,63	R\$ 7.099,14	R\$ 0,00	R\$ 0,00	R\$ 0,00
Total Diretas	R\$ 189.007,98	R\$ 0,00	R\$ 189.007,98	R\$ 37.801,60	R\$ 4.689,67	R\$ 16.738,85	R\$ 186,12	R\$ 0,00	R\$ 0,00
Total Diretas Vinculadas	R\$ 0,00	R\$ 0,00	R\$ 0,00	R\$ 0,00	R\$ 0,00	R\$ 0,00	R\$ 0,00	R\$ 0,00	R\$ 0,00
Total	R\$ 189.007,98	R\$ 0,00	R\$ 189.007,98	R\$ 37.801,60	R\$ 4.689,67	R\$ 16.738,85	R\$ 186,12	R\$ 0,00	R\$ 0,00



13.28.780/0001-00

Gestão de Recursos Humanos
Secretaria Municipal do Planejamento, Orçamento e Gestão
Base de Cálculo INSS -01/11/2024 - Mensal

16:30:47

1

25/11/2024

Ccusto	Base Adm	Base Calc CT	Base Calc Emp CT	Valor Emp	GI/Rat (2,4812%)	INSS Retido	Sal. Família (105,156)	Maternidade	Rest. INSS
Secretaria Municipal da Família e da Assist.	R\$ 126.933,33	R\$ 0,00	R\$ 126.933,33	R\$ 25.386,67	R\$ 3.149,47	R\$ 13.962,67	R\$ 0,00	R\$ 0,00	R\$ 0,00
Total Diretas	R\$ 126.933,33	R\$ 0,00	R\$ 126.933,33	R\$ 25.386,67	R\$ 3.149,47	R\$ 13.962,67	R\$ 0,00	R\$ 0,00	R\$ 0,00
Total Diretas Vinculadas	R\$ 0,00	R\$ 0,00	R\$ 0,00	R\$ 0,00	R\$ 0,00	R\$ 0,00	R\$ 0,00	R\$ 0,00	R\$ 0,00
Total	R\$ 126.933,33	R\$ 0,00	R\$ 126.933,33	R\$ 25.386,67	R\$ 3.149,47	R\$ 13.962,67	R\$ 0,00	R\$ 0,00	R\$ 0,00



13.28.780/0001-00

Gestão de Recursos Humanos
Secretaria Municipal do Planejamento, Orçamento e Gestão

Base de Cálculo INSS -01/11/2024 - Mensal

16:31:10

1

25/11/2024

Custo	Base Adm	Base Calc CT	Base Calc Emp CT	Valor Emp	GIRat (2,4812%)	INSS Retido	Sal. Família (105,156)	Maternidade	Rest. INSS
Consórcio de Transporte Intermunicipal-CTM	R\$ 17.645,78	R\$ 0,00	R\$ 17.645,78	R\$ 3.529,16	R\$ 437,83	R\$ 908,86	R\$ 0,00	R\$ 0,00	R\$ 0,00
Total Diretas	R\$ 17.645,78	R\$ 0,00	R\$ 17.645,78	R\$ 3.529,16	R\$ 437,83	R\$ 908,86	R\$ 0,00	R\$ 0,00	R\$ 0,00
Total Diretas Vinculadas	R\$ 0,00	R\$ 0,00	R\$ 0,00	R\$ 0,00	R\$ 0,00	R\$ 0,00	R\$ 0,00	R\$ 0,00	R\$ 0,00
Total	R\$ 17.645,78	R\$ 0,00	R\$ 17.645,78	R\$ 3.529,16	R\$ 437,83	R\$ 908,86	R\$ 0,00	R\$ 0,00	R\$ 0,00



ESTADO DE SERGIPE

PREFEITURA MUNICIPAL DE ARACAJU

Secretaria Municipal da Fazenda**DEMONSTRATIVO PREVIDENCIA COMPLEMENTAR - NOVEMBRO/2024****PREVIDENCIA COMPLEMENTAR LEI Nº 5.486/2022****DEMONSTRATIVO BBPREV - CONTRIBUIÇÃO PREVIDENCIÁRIA COMPLEMENTAR - NOVEMBRO/2024**

ÓRGÃO	Qtd. Serv. (1)	Consignada Verba 740 (R\$) (2)	Patronal Verba 918 (R\$) (3)	Total 2+3 (4)
1 - Prefeitura Municipal de Aracaju				
6 - Secretaria Municipal da Fazenda	6	3.586,23	3.586,23	7.172,46
TOTAL	6	3.586,23	3.586,23	7.172,46

RELATÓRIO BBPREV - CONTRIBUIÇÃO PREVIDENCIÁRIA COMPLEMENTAR - NOVEMBRO/2024

NOME	MAT	REFERENCIA	Consignada VALOR (740)	Patronal VALOR (918)	TOTAL
LUCAS SIMON FULBER	436495	01/11/2024	750,63	750,63	1.501,26
ISABELA DE GOUVEA SCHETINE	436496	01/11/2024	750,63	750,63	1.501,26
FERNADNO EMILIO D RIOS DE SEIXAS	438982	01/11/2024	444,78	444,78	889,56
CHRISTIAN NEVES BARRETO LINS	436620	01/11/2024	750,63	750,63	1.501,26
PAULO HERINQUE ASSIS SAMPAIO	438823	01/11/2024	444,78	444,78	889,56
ARTUR DE MELO CARDOSO	438645	01/11/2024	444,78	444,78	889,56
TOTAL			3.586,23	3.586,23	7.172,46

FONTE: SEPLOG

EMIÇÃO:25/11/2024 16H57



ESTADO DE SERGIPE
PREFEITURA MUNICIPAL DE ARACAJU
Secretaria Municipal da Fazenda

DEMONSTRATIVO DO IPESAÚDE POR SECRETARIA RELATIVO AO MÊS DE NOVEMBRO/2024

FONTES: SEPLUG

	IPESAÚDE - SE Dependentes	IPESAÚDE - SE Titular	IPESAÚDE Dependente- Desc. Anterior	IPESAÚDE Dependente- REQUISITADO	IPESAÚDE Titular - Desc. Anterior	Patronal - IPESAÚDE	Restituição IPESAÚDE	Total
Ajuprev - Aracaju Previdencia	0,00	481,70	0,00	0,00	0,00	336,38	0,00	818,08
Ajuprev - Inativos Concursados - Diversos	167,95	265,18	0,00	0,00	0,00	265,18	0,00	698,31
Ajuprev - Inativos Concursados - Magistério	729,57	1.824,76	0,00	0,00	0,00	1.824,76	0,00	4.379,09
Ajuprev - Inativos Concursados - Saúde	7.208,88	13.652,62	0,00	0,00	0,00	13.652,62	0,00	34.514,12
Ajuprev - Inativos Câmara - Funcionários	15.545,45	33.323,92	141,17	0,00	344,00	33.323,92	0,00	82.678,46
Ajuprev - Pensão Falecimento Conc - Diversos	344,92	308,87	0,00	0,00	0,00	308,87	0,00	962,66
Ajuprev - Pensão Falecimento Conc - Magistério	267,54	224,15	0,00	0,00	0,00	224,15	0,00	715,84
Ajuprev - Pensão Falecimento Conc - Saúde	1.010,07	1.457,17	0,00	0,00	0,00	1.457,17	0,00	3.924,41
Ajuprev - Pensões por Falecimento Câmara	691,94	1.372,45	0,00	0,00	0,00	1.372,45	0,00	3.436,84
Ajuprev - Pensões por Falecimento Câmara - Vereadores	0,00	291,39	0,00	0,00	0,00	291,39	0,00	582,78
Controladoria Geral do Município	473,74	1.852,71	367,55	0,00	0,00	167,28	0,00	2.861,28
Empresa Municipal de Serviços Urbanos - Pessoal a Disp.	5.985,83	10.207,38	0,00	0,00	0,00	10.207,38	0,00	26.400,59
Empresa Municipal de Serviços Urbanos - EMSURB	11.564,56	28.055,01	0,00	0,00	0,00	14.790,64	0,00	54.410,21
Empresa Municipal de Urbanização - Pessoal a Disp.	7.241,03	7.590,36	0,00	0,00	0,00	7.590,36	0,00	22.421,75
Funcaju - Fundação Cultural Cidade de Aracaju	1.105,93	4.528,09	0,00	0,00	194,26	894,44	0,00	6.722,72
Fundat - Fundação Municipal de Formação para o Trabalho	671,32	2.372,78	0,00	0,00	0,00	0,00	0,00	3.044,10



ESTADO DE SERGIPE
PREFEITURA MUNICIPAL DE ARACAJU
Secretaria Municipal da Fazenda

DEMONSTRATIVO DO IPESAÚDE POR SECRETARIA RELATIVO AO MÊS DE NOVEMBRO/2024

FONTE: SEPLOG

	IPESAÚDE - SE Dependentes	IPESAÚDE - SE Titular	IPESAÚDE Dependente- Desc. Anterior	IPESAÚDE Dependente- REQUISITADO	IPESAÚDE Titular - Desc. Anterior	Patronal - IPESAÚDE	Restituição IPESAÚDE	Total
Fundação Cultural Cidade de Aracaju - Pessoal a Disp.	0,00	201,05	0,00	0,00	0,00	201,05	0,00	402,10
Fundação Municipal de Formação para o Trabalho - Pessoal a Disp.	289,34	976,22	0,00	0,00	0,00	976,22	0,00	2.241,78
Gabinete do Prefeito	434,66	966,09	0,00	0,00	261,36	370,18	0,00	2.032,29
Guarda Municipal de Aracaju	78.976,58	73.160,86	291,39	0,00	178,82	72.578,08	423,42	224.762,31
PMA/Ajuprev-Inativos-Diversos	157.002,86	264.100,00	106,19	0,00	0,00	264.100,00	0,00	685.309,05
PMA/Ajuprev-Inativos-Magistério	61.943,46	136.476,27	0,00	0,00	291,39	136.476,27	0,00	335.187,39
PMA/Ajuprev-Inativos-Saúde	12.086,48	28.516,10	0,00	0,00	0,00	28.516,10	0,00	69.118,68
PMA/Ajuprev-Inativos-Smtt	3.787,10	4.947,30	0,00	0,00	0,00	4.947,30	0,00	13.681,70
PMA/Ajuprev-Pensão por Falecimento-Diversos	8.994,31	33.175,12	0,00	0,00	0,00	32.883,73	0,00	75.053,16
PMA/Ajuprev-Pensão por Falecimento-Magistério	2.128,00	5.336,52	96,88	0,00	194,26	5.336,52	0,00	13.092,18
PMA/Ajuprev-Pensão por Falecimento-SMTT	582,78	320,13	0,00	0,00	0,00	320,13	0,00	1.223,04
PMA/Ajuprev-Pensão por Falecimento-Saúde	440,74	2.687,75	0,00	0,00	0,00	2.687,75	0,00	5.816,24
Procuradoria Geral do Município	653,17	5.276,37	0,00	0,00	0,00	2.328,10	0,00	8.257,64
SMTT- Administrativo	1.245,64	4.016,02	0,00	0,00	0,00	1.922,54	0,00	7.184,20
SMTT- DPS/DTP/DT- Operacional	35.471,68	35.127,20	0,00	0,00	0,00	34.283,06	248,26	104.633,68
Secretaria Municipal da Articulação Política e Relações Institucionais	0,00	448,29	0,00	0,00	0,00	0,00	0,00	448,29
Secretaria Municipal da Comunicação Social	1.165,20	2.205,11	0,00	0,00	0,00	515,59	0,00	3.885,90
Secretaria Municipal da Defesa Social e da Cidadania	926,48	2.851,93	0,00	0,00	0,00	224,15	0,00	4.002,56
Secretaria Municipal da Educação - Adm Geral	11.414,59	17.775,51	0,00	0,00	0,00	17.775,51	0,00	46.965,61
Secretaria Municipal da Educação - Básica FUNDEB	114.692,00	171.092,43	168,13	0,00	207,43	143.888,50	0,00	430.048,49
Secretaria Municipal da Educação - MDE	6.427,40	16.556,22	0,00	137,52	0,00	9.950,61	0,00	33.071,75



ESTADO DE SERGIPE
PREFEITURA MUNICIPAL DE ARACAJU
Secretaria Municipal da Fazenda

DEMONSTRATIVO DO IPESAÚDE POR SECRETARIA RELATIVO AO MÊS DE NOVEMBRO/2024

FONTES: SEPLOG

	IPESaúde - SE Dependentes	IPESaúde - SE Titular	IPESaúde Dependente- Desc. Anterior	IPESaúde Dependente- REQUISITADO	IPESaúde Titular - Desc. Anterior	Patronal - IPESAÚDE	Restituição IPESaúde	Total
Secretaria Municipal da Família e da Assist. Social - Conselhos Tutelares	562,96	585,50	0,00	0,00	0,00	0,00	0,00	1.148,46
Secretaria Municipal da Família e da Assistência Social	34.072,04	47.035,69	0,00	0,00	0,00	37.627,43	0,00	118.735,16
Secretaria Municipal da Fazenda	2.301,37	7.575,52	0,00	0,00	0,00	2.613,78	0,00	12.490,67
Secretaria Municipal da Infraestrutura	391,20	1.477,51	0,00	0,00	0,00	0,00	0,00	1.868,71
Secretaria Municipal da Juventude e do Esporte	1.484,13	2.590,50	0,00	0,00	0,00	543,03	0,00	4.617,66
Secretaria Municipal da Saúde	201.809,58	251.634,76	106,19	36,08	261,36	228.717,46	0,00	682.565,43
Secretaria Municipal da Saúde - Adm Geral	6.488,72	7.469,47	0,00	0,00	0,00	7.469,47	0,00	21.427,66
Secretaria Municipal de Governo	658,19	3.092,50	116,26	0,00	0,00	423,06	0,00	4.290,01
Secretaria Municipal do Meio Ambiente	5.834,56	8.924,83	0,00	0,00	0,00	7.764,47	0,00	22.523,86
Secretaria Municipal do Planejamento Orçamento e Gestão	3.262,50	7.917,85	0,00	0,00	89,41	3.460,62	0,00	14.730,38
Secretaria Municipal do Turismo	334,60	1.753,85	0,00	0,00	0,00	0,00	0,00	2.088,45
Total	808.871,05	1.254.079,01	1.393,76	173,60	2.022,29	1.135.607,70	671,68	3.201.475,73



ESTADO DE SERGIPE
PREFEITURA MUNICIPAL DE ARACAJU
Secretaria Municipal da Fazenda

DEMONSTRATIVO DO FINANPREVI, IPREM, FUNPRE-RC E FUNPREV-BA POR SECRETARIA REALTIVO AO MÊS DE NOVEMBRO/2024
FONTE: SEPLOG

CONTRIBUIÇÃO SERVIDORES - ADM. DIRETA	511 - RPPS/Finanprev	Inst. Prev. Munic./SP- IPREM	FUNPREV-RC	FUNPREV-BA	IPREV-SE	Total
Controladoria Geral do Município	361,60	0,00	0,00	0,00	0,00	361,60
Procuradoria Geral do Município	1.059,15	0,00	0,00	0,00	0,00	1.059,15
Secretaria Municipal da Defesa Social e da Cidadania	0,00	1.410,14	0,00	0,00	0,00	1.410,14
Secretaria Municipal da Educação - MDE	8.977,77	851,06	303,39	0,00	0,00	10.132,22
Secretaria Municipal da Fazenda	740,81	0,00	0,00	267,29	0,00	1.008,10
Secretaria Municipal da Saúde	2.449,05	0,00	0,00	0,00	517,31	2.966,36
Secretaria Municipal de Governo	2.376,84	0,00	0,00	0,00	0,00	2.376,84
TOTAL	15.965,22	2.261,20	303,39	267,29	517,31	19.314,41

CONTRIBUIÇÃO SERVIDORES - ADM. INDIRETA	511 - RPPS/Finanprev	Total
Empresa Municipal de Serviços Urbanos - EMSURB	1.455,06	1.455,06
Funcaju - Fundação Cultural Cidade de Aracaju	1.553,14	1.553,14
SMTT- Administrativo	988,29	988,29
TOTAL	3.996,49	3.996,49

TOTAL GERAL SERVIDORES	511 - RPPS/Finanprev	Inst. Prev. Munic./SP- IPREM	FUNPREV-RC	FUNPREV-BA	IPREV-SE	Total
TOTAL	19.961,71	2.261,20	303,39	267,29	517,31	23.310,90



ESTADO DE SERGIPE
PREFEITURA MUNICIPAL DE ARACAJU
Secretaria Municipal da Fazenda

DEMONSTRATIVO DO FINANPREVI, IPREM, FUNPRE-RC E FUNPREV-BA POR SECRETARIA REALTIVO AO MÊS DE NOVEMBRO/2024
FONTE: SEPLOG

CONTRIBUIÇÃO PATRONAL - ADM. DIRETA	511 - RPPS/Finanprev	Inst. Prev. Munic./SP-IPREM	FUNPREV-RC	FUNPREV-BA	IPREV-SE	Total
Controladoria Geral do Município	723,20	0,00	0,00	0,00	0,00	723,20
Procuradoria Geral do Município	2.118,30	0,00	0,00	0,00	0,00	2.118,30
Secretaria Municipal da Defesa Social e da	0,00	2.820,28	0,00	0,00	0,00	2.820,28
Secretaria Municipal da Educação - MDE	17.955,54	1.702,12	390,07	0,00	0,00	20.047,73
Secretaria Municipal da Fazenda	1.481,62	0,00	0,00	458,21	0,00	1.939,83
Secretaria Municipal da Saúde	4.898,10	0,00	0,00	0,00	1.034,62	5.932,72
Secretaria Municipal de Governo	4.753,68	0,00	0,00	0,00	0,00	4.753,68
TOTAL	31.930,44	4.522,40	390,07	458,21	1.034,62	38.335,74

CONTRIBUIÇÃO PATRONAL - ADM. INDIRETA	511 - RPPS/Finanprev	Total
Empresa Municipal de Serviços Urbanos -	2.910,12	2.910,12
Funcaju - Fundação Cultural Cidade de	3.106,28	3.106,28
SMTT- Administrativo	1.976,58	1.976,58
TOTAL	7.992,98	7.992,98

TOTAL GERAL PATRONAL	511 - RPPS/Finanprev	Inst. Prev. Munic./SP-IPREM	FUNPREV-RC	FUNPREV-BA	IPREV-SE	Total
TOTAL	39.923,42	4.522,40	390,07	458,21	1.034,62	46.328,73

EMISSÃO:25/11/2024 16H57



PREFEITURA MUNICIPAL DE ARACAJU
SECRETARIA MUNICIPAL DO PLANEJAMENTO, ORÇAMENTO E GESTÃO
RELAÇÃO DE COSIGNATÁRIOS CONSOLIDADO NOVEMBRO 2024

Gestão de Recursos Humanos					
Secretaria Municipal do Planejamento, Orçamento e Gestão					13.28.780/0001-00
Relação de Consignatários - 01/11/2024					
Cod.	Conta	Valor	QTD	TOTAL QTD X R\$	Valor a pagar
747	ASIMUSEP-SE – Mensalidade	423,60	6	18,00	405,60
746	ASIMUSEP-SE – Plano Odontologico	83,22	1	3,00	80,22
725	Banco Industrial do Brasil S/A	10.486,62	60	180,00	10.306,62
745	CLIN Plano Odonto digital	828,80	18	54,00	774,80
717	COMPREV Emprestimo	10.716,51	46	138,00	10.578,51
716	COMPREV Previdência	1.020,26	36	108,00	912,26
718	COMPREV Seguro/Funeral	30,00	1	3,00	27,00
550	Contribuição Sbfcp	24.054,00	1187	3.561,00	20.493,00
582	Contribuição Soc. Assist. C. S. Publico	30,00	3	9,00	21,00
687	Dental Master	284,45	4	12,00	272,45
709	Empréstimo Banco Daycoval S.A.	144.824,56	574	1.722,00	143.102,56
570	Empréstimo Banco do Brasil	491.577,66	441	1.323,00	490.254,66
674	Empréstimo Banco Panamericano	1.368,79	8	24,00	1.344,79
732	Empréstimo Banco Safra S/A	18.243,22	76	228,00	18.015,22
661	Empréstimo Banese	1.239.608,23	1693	5.079,00	1.234.529,23
701	Empréstimo Bradesco S.A.	44.496,87	54	162,00	44.334,87
569	Empréstimo Caixa Econômica	3.075.976,62	3653	10.959,00	3.065.017,62
573	Empréstimo Capemisa	19.205,81	82	246,00	18.959,81
737	Empréstimo Comprevfin S/A	661,07	12	36,00	625,07
749	Empréstimo Digio/Bradesco	5.172,21	37	111,00	5.061,21
728	Empréstimo Itau consignado S/A	7.757,23	46	138,00	7.619,23
711	Empréstimo Santander S/A	286.389,98	825	2.475,00	283.914,98
574	Empréstimo SBFP	256.466,31	601	1.803,00	254.663,31
730	Empréstimo SICOOB	1.979,94	4	12,00	1.967,94
731	Empréstimo SICREDI	15.538,20	21	63,00	15.475,20
672	J.A.R. Assistência Odontológica	708,66	9	27,00	681,66
712	Mensalidade Equatorial Previdência	43,27	1	3,00	40,27
668	OdontoPrev	227,00	5	15,00	212,00
677	Oral Santa Helena	12.749,49	159	477,00	12.272,49
544	Peculio Capemisa I	76.051,16	370	1.110,00	74.941,16
726	Prevident Assist. Odontológica Ltda	254,40	4	12,00	242,40
663	Servdonto	20.765,88	257	771,00	19.994,88
591	Sociela - Sociedade	40.604,57	793	2.379,00	38.225,57
700	SONASP - Convênios	13.980,13	33	99,00	13.881,13
699	SONASP - Mensalidade	5.756,00	219	657,00	5.099,00

TOTAL		5.828.364,72	11339	34.017,00	5.794.347,72
-------	--	--------------	-------	-----------	--------------

FONTE SEPLOG

EMISSÃO:25/11/2024 16H57





ÓRGÃOS	VALOR R\$	TOTAL
GP	22.212,74	22.212,74
SEGOV	71.902,84	71.902,84
FUNCAJU PESSOAL A DISPOSIÇÃO	111,55	111,55
PGM	326.918,78	326.918,78
CGM	15.623,59	15.623,59
SECOM	24.852,18	24.852,18
SEMFAS	189.936,32	189.936,32
SEMFAS TEMPORARIO	0,00	0,00
SEMFAS CONS. TUTELARES	4.549,37	4.549,37
SEMFAZ	490.101,39	490.101,39
SEJESP	22.249,55	22.249,55
SEMA	33.759,27	33.759,27
SETUR	27.917,56	27.917,56
SEMINFRA	28.161,29	28.161,29
EMSURB PESSOAL A DISPOSIÇÃO	14.935,08	14.935,08
EMURB PESSOAL A DISPOSIÇÃO	34.155,81	34.155,81
SEMDEI	8.733,54	8.733,54
SEMAPI	8.141,00	8.141,00
SEMDEC	35.309,50	35.309,50
SEMDEC GMA	308.605,96	308.605,96
SEPROG	99.059,28	99.059,28
TOTAL ADM DIRETA	1.767.236,60	1.767.236,60
SEMED MDE	251.635,34	251.635,34
SEMED ADM. GERAL	21.598,01	21.598,01
FUNDEB	1.858.866,44	1.858.866,44
FUNDEB TEMPORARIA	286.119,87	286.119,87
TOTAL FOLHA SEMED	2.418.219,66	2.418.219,66
SMS	1.468.995,52	1.468.995,52
SMS ADM. GERAL	9.502,80	9.502,80
SMS TEMPORÁRIA	205.245,83	205.245,83
TOTAL FOLHA SMS	1.683.744,15	1.683.744,15
FUNCAJU	18.581,42	18.581,42
FUNDAT	11.683,06	11.683,06
FUNDAT PESSOAL A DISPOSIÇÃO	1.711,95	1.711,95
EMURB	226.506,25	226.506,25
EMSURB	73.301,16	73.301,16
SMTT- Administrativo	29.229,50	29.229,50
SMTT Operacional	141.439,77	141.439,77
CTM	3.706,65	3.706,65
TOTAL ADM INDIRETA	506.159,76	506.453,11
AJUPREV - ÓRGÃO	9.417,32	9.417,32
PMA/AJUPREV- INATIVOS-DIVERSOS	732.927,04	732.927,04
PMA/AJUPREV- INATIVOS-MAGISTÉRIO	1.305.207,18	1.305.207,18
PMA/AJUPREV- INATIVOS-SAÚDE	255.874,67	255.874,67
PMA/AJUPREV- INATIVOS-SMTT	10.941,12	10.941,12
PMA/AJUPREV- PENSÃO POR FALECIMENTO - DIVERSOS	54.435,18	54.435,18
PMA/AJUPREV- PENSÃO POR FALECIMENTO - MAGISTÉRIO	35.568,99	35.568,99
PMA/AJUPREV- PENSÃO POR FALECIMENTO - SAÚDE	8.883,45	8.883,45
PMA/AJUPREV- PENSÃO POR FALECIMENTO -SMTT	810,23	810,23
AJUPREV- INATIVOS CÂMARA - FUNCIONARIOS	196.672,75	196.672,75
AJUPREV- INATIVOS CÂMARA - VEREADORES	6.881,31	6.881,31
AJUPREV- PENSÕES POR FALECIMENTO CÂMARA	8.019,41	8.019,41
AJUPREV- PENSÕES POR CÂMARA - VEREADORES	9.634,62	9.634,62
PMA/AJUPREV- INATIVOS-DIVERSOS	584,55	584,55
AJUPREV-INATIVOS CONCURSADOS - MAGISTÉRIO	13.201,70	13.201,70
AJUPREV-INATIVOS CONCURSADOS - SAÚDE	81.941,08	81.941,08
AJUPREV-PENSÃO FALECIMENTO CONCURSADOS DIVERSOS	121,89	121,89
AJUPREV-PENSÃO FALECIMENTO CONCURSADOS- MAGISTÉRIO	793,17	3,60
AJUPREV-PENSÃO FALECIMENTO CONCURSADOS- SAÚDE	2.560,62	2.560,62
TOTAL AJUPREVID	2.734.476,28	2.733.686,71
TOTAL GERAL	9.109.836,45	9.105.340,23



13.28.780/0001-00

Gestão de Recursos Humanos
Secretaria Municipal do Planejamento, Orçamento e Gestão
Vale Transporte -01/11/2024

09:08:30

1

25/11/2024

Ccusto	Secretaria	Valor Descontado	Número de Fichas	Valor Fichas	Patronal
9	Controladoria Geral do Município	R\$ 380,91	520	R\$ 2.340,00	R\$ 1.959,09
45	Empresa Municipal de Serviços Urbanos - EMSURB	R\$ 12.743,50	15760	R\$ 70.920,00	R\$ 58.176,50
12	Empresa Municipal de Serviços Urbanos - Pessoal a Disp.	R\$ 4.243,03	3360	R\$ 15.120,00	R\$ 10.876,97
18	Funcaju - Fundação Cultural Cidade de Aracaju	R\$ 1.499,65	1280	R\$ 5.760,00	R\$ 4.260,35
17	Fundação Municipal de Formação para o Trabalho - Pessoal a Disp.	R\$ 227,71	120	R\$ 540,00	R\$ 312,29
55	Fundat - Fundação Municipal de Formação para o Trabalho	R\$ 2.441,01	4200	R\$ 18.900,00	R\$ 16.458,99
1	Gabinete do Prefeito	R\$ 247,34	160	R\$ 720,00	R\$ 472,66
4	Procuradoria Geral do Município	R\$ 860,13	1400	R\$ 6.300,00	R\$ 5.439,87
23	Secretaria Municipal da Articulação Política e Relações Institucionais	R\$ 72,87	80	R\$ 360,00	R\$ 287,13
10	Secretaria Municipal da Comunicação Social	R\$ 324,95	320	R\$ 1.440,00	R\$ 1.115,05
33	Secretaria Municipal da Defesa Social e da Cidadania	R\$ 551,39	520	R\$ 2.340,00	R\$ 1.788,61
47	Secretaria Municipal da Educação - Adm Geral	R\$ 4.646,05	2320	R\$ 10.440,00	R\$ 5.793,95
22	Secretaria Municipal da Educação - Básica FUNDEB	R\$ 16.124,03	4400	R\$ 19.800,00	R\$ 3.675,97
21	Secretaria Municipal da Educação - MDE	R\$ 2.888,04	4160	R\$ 18.720,00	R\$ 15.831,96
3	Secretaria Municipal da Família e da Assistência Social	R\$ 13.441,43	13480	R\$ 60.660,00	R\$ 47.218,57
6	Secretaria Municipal da Fazenda	R\$ 2.355,63	3080	R\$ 13.860,00	R\$ 11.504,37
34	Secretaria Municipal da Infraestrutura	R\$ 347,26	440	R\$ 1.980,00	R\$ 1.632,74
24	Secretaria Municipal da Juventude e do Esporte	R\$ 247,10	360	R\$ 1.620,00	R\$ 1.372,90
40	Secretaria Municipal da Saúde	R\$ 56.733,10	36800	R\$ 165.600,00	R\$ 108.866,90
46	Secretaria Municipal da Saúde - Adm Geral	R\$ 1.682,26	920	R\$ 4.140,00	R\$ 2.457,74
2	Secretaria Municipal de Governo	R\$ 935,98	880	R\$ 3.960,00	R\$ 3.024,02
49	Secretaria Municipal do Desenvolvimento Econômico e Inovação	R\$ 57,88	40	R\$ 180,00	R\$ 122,12
36	Secretaria Municipal do Meio Ambiente	R\$ 766,20	680	R\$ 3.060,00	R\$ 2.293,80
11	Secretaria Municipal do Planejamento Orçamento e Gestão	R\$ 2.829,64	4160	R\$ 18.720,00	R\$ 15.890,36
37	Secretaria Municipal do Turismo	R\$ 449,29	880	R\$ 3.960,00	R\$ 3.510,71
TOTAL		R\$ 127.096,37	100320	R\$ 451.440,00	R\$ 324.343,63

EMISSÃO:25/11/2024 16H57



DEMONSTRATIVO DE PAGAMENTO POR BANCO EMPRÉSTIMOS CONSIGNADOS 2024

MÊS	EMPRÉTIMO CONSIGNADOS																												TOTAL											
	DTD	CEF	DTD	BB	DTD	CAPEMISA	DTD	SBFP	DTD	BANESE	DTD	PANAMERIC	DTD	BRADESCO	DTD	DAYCOVAL	DTD	SANTANDER	DTD	COMPREV	DTD	COMPREFIN	DTD	BRADESCO FINANCIAMENTO	DTD	ITAU UNIBANCO	DTD	INDUSTRIAL DO BRASIL		DTD	ITÁU	DTD	SICOB	DTD	SICREDI	DTD	SAFRA	DTD		
JANEIRO	3.754	2.973.143,31	416	448.644,29	86	19.121,71	618	255.269,95	1.682	1.165.827,24	89	23.966,36	57	44.011,56	513	128.798,25	749	250.015,08	41	9.421,70	3	326,88	30	5.331,22	2	644,30	62	11.060,36	47	7.801,43	4	1.833,00	40	23.072,82	80	19.076,65	8.273	5.382.544,89		
FEVEREIRO	3.724	2.966.310,13	412	442.376,47	84	19.145,85	618	258.601,74	1.687	1.175.337,79	84	21.391,48	56	43.335,46	511	128.546,88	745	251.342,40	39	8.362,14	4	516,02	36	5.980,71	2	644,30	62	11.060,36	46	7.743,52	4	1.833,00	40	23.072,82	79	18.967,58	8.233	5.378.269,94		
MARÇO	3.717	2.986.156,18	418	446.957,76	573	18.628,66	620	259.698,31	1.686	1.181.396,92	82	20.864,21	56	43.326,42	519	130.453,12	753	254.256,40	41	9.542,78	4	515,76	36	5.980,71	2	644,30	62	11.060,36	46	7.743,52	4	1.979,94	38	22.091,14	79	18.967,58	8.736	5.414.269,36		
ABRIL	3.707	2.992.821,44	417	454.113,90	81	18.628,66	628	264.322,33	1.679	1.183.856,83	82	21.021,48	56	44.522,23	529	134.634,40	762	257.819,80	42	9.457,63	4	515,76	37	6.382,71	1	394,30	61	10.639,36	46	7.743,52	4	1.979,94	37	22.793,71	79	18.967,58	8.252	5.444.269,87		
MAIO	3.698	3.004.782,44	415	454.120,89	82	18.909,04	634	268.027,28	1.711	1.214.547,89	71	17.029,91	55	42.499,64	540	137.733,35	769	262.924,53	41	7.927,06	4	515,76	38	6.591,37	1	394,30	60	10.583,41	46	7.743,52	4	1.979,94	36	21.893,71	78	18.868,58	8.283	5.490.269,25		
JUNHO	3.686	3.005.859,16	416	466.139,31	81	18.538,43	632	269.212,12	1.708	1.224.876,44	64	15.932,23	56	44.669,01	543	138.920,75	774	264.987,04	41	7.760,97	5	555,65	38	6.591,37	1	394,30	60	10.583,41	46	7.743,52	4	1.979,94	37	22.627,96	78	18.873,27	8.270	5.515.269,51		
JULHO	3.680	3.007.875,12	422	469.951,13	80	18.519,22	624	266.403,25	1.717	1.232.000,90	48	11.478,61	55	44.471,07	544	139.556,24	776	266.656,44	53	10.443,81	9	951,47	39	6.787,92	1	394,30	61	10.639,36	46	7.743,52	4	1.979,94	38	23.551,27	78	18.873,27	8.275	5.531.269,92		
AGOSTO	3.672	3.019.059,54	426	476.110,94	80	18.589,80	614	261.304,32	1.728	1.246.969,32	32	8.267,91	55	44.471,07	551	140.499,01	783	268.250,42	47	10.303,33	9	997,17	38	5.440,51	1	394,30	61	10.639,36	46	7.743,52	4	1.979,94	23	17.291,81	77	18.728,84	8.247	5.551.268,60		
SETEMBRO	3.069	3.035.887,74	428	478.073,45	81	19.070,71	610	257.014,95	1.716	1.244.506,88	21	4.493,34	55	44.471,07	561	143.307,54	796	272.017,46	48	10.184,65	8	808,29	37	5.172,21	1	394,30	60	10.486,62	46	7.743,52	4	1.979,94	22	14.865,02	75	18.311,15	7.638	5.563.269,63		
OUTUBRO	3.674	3.065.668,77	439	488.053,50	82	19.454,81	605	257.133,36	1.698	1.233.130,21	10	1.695,89	55	44.800,91	564	143.630,88	812	279.882,70	50	11.991,52	11	891,46	37	5.172,21	1	394,30	60	10.486,62	47	7.801,43	4	1.979,94	21	15.338,20	76	18.243,22	8.246	5.600.269,72		
NOVEMBRO	3.653	3.075.976,62	441	491.577,66	82	19.205,81	601	256.466,31	1.693	1.239.608,23	8	1.368,79	54	44.496,87	574	144.824,56	825	286.389,98	46	10.716,51	12	661,07	37	5.172,21	1	394,30	60	10.486,62	46	7.757,23	4	1.979,94	21	15.538,20	76	18.243,22	8.234	5.625.269,82		
DEZEMBRO	0	0,00	0	0,00	0	0,00	0	0,00	0	0,00	0	0,00	0	0,00	0	0,00	0	0,00	0	0,00	0	0,00	0	0,00	0	0,00	0	0,00	0	0,00	0	0,00	0	0,00	0	0,00	0	0,00	0	0,00
TOTAL	0	33.133.540,45	0	5.116.119,30	0	207.812,70	0	2.873.453,92	0	13.342.058,65	0	147.510,21	0	485.075,31	0	1.510.904,98	0	2.914.542,25	0	106.112,10	0	7.255,29	0	64.603,15	0	5.087,30	0	117.725,84	0	85.308,25	0	21.485,46	0	222.136,66	0	206.120,94	0	60.302.269,61		

FONTE: PMA/SEFLOG/SEMFAZ/CGOEF

EMISSÃO: 25/11/2024 16H57

Assinado por 1 pessoa: ANTONIO SILVA ROCHA
Para verificar a validade das assinaturas, acesse <https://aracaju.doc.com.br/verificacao> ou informe o código F1106-CFAB-188B-59E2





ESTADO DE SERGIPE

PREFEITURA MUNICIPAL DE ARACAJU
RELATÓRIO RESUMIDO DA EXECUÇÃO ORÇAMENTÁRIA
DEMONSTRATIVO DA DESPESA COM PESSOAL EXECUTIVO
ORÇAMENTO FISCAL E DA SEGURIDADE SOCIAL

PERÍODO DE REFERÊNCIA: DEZ/2023 A NOV/2024 - 6º BIMESTRE NOVEMBRO-DEZEMBRO-2024

(LRF, art. 55, inciso I alínea "a")

Main financial table with columns for months (dez/23 to nov/24), total (a), and inscriptions (b). Rows include Despesas Bruta com Pessoal, Pessoal Ativo, and Despesas Não Computadas.

FONTE: Sistema Contábil - Gestão Pública, Unidade Responsável: SEMFAZ/COGEOF/COOC. Emissão: 29/11/2024, às 11:00:35 Assinado Digitalmente

NOTA:

A Lei Complementar (LC) 178/2021 trouxe mudanças importantes nas regras sobre o cálculo da despesa de pessoal e promoveu alterações na Lei de Responsabilidade Fiscal (LRF) 101/2000. A legislação foi publicada no dia 14/01/2021 e para esclarecer as mudanças, a Secretária do Tesouro Nacional do Ministério da Economia (STN/ME) publicou a Nota Informativa nº 4076/2021.

Assinado por 1 pessoa: ANTONIO DA SILVA ROCHA. Para verificar a validade das assinaturas, acesse o link: https://www.aracaju.se.gov.br/portal/assinaturas





ESTADO DE SERGIPE

PREFEITURA MUNICIPAL DE ARACAJU

RELATÓRIO RESUMIDO DA EXECUÇÃO ORÇAMENTÁRIA

DEMONSTRATIVO DA DESPESA COM PESSOAL CONSOLIDADO

ORÇAMENTO FISCAL E DA SEGURIDADE SOCIAL

PERÍODO DE REFERÊNCIA: DEZ/2023 A NOV/2024 - 6º BIMESTRE NOVEMBRO-DEZEMBRO-2024

(LRF, art. 55, inciso I alínea "a")

Table with columns for months (dez/23 to nov/24), total (a), and inscription number (b). Rows include: DESPESAS BRUTA COM PESSOAL (I), Pessoal Ativo, 1 - Vencimentos, Vantagens e Outras Despesas Variáveis, 2 - Obrigações Patronais, 3 - Pessoal Inativos e Pensionistas, 4 - Outras Despesas de Pessoal Deco de Ct. Terceiriz., DESPESAS NÃO COMPUTADAS (II) (§1º do art. 19 da LRF), DESPESA LÍQUIDA COM PESSOAL (III) = (I-II), Especificação, APURAÇÃO DO CUMPRIMENTO DO LIMITE LEGAL, RECEITA CORRENTE LIQUIDADADA - RCL (IV), and LIMITE ALERTA (XI) = (0,90 X IX) (inciso II do §1º do art.59 da LRF).

FONTE: Sistema Contábil - Gestão Pública, Unidade Responsável: SEMFAZ/COGEOF/COOC. Emissão: 29/11/2024, às 11:00:35 Assinado Digitalmente

JEFERSON DANTAS PASSOS SECRETÁRIO MUNICIPAL DA FAZENDA

ELIZIÁRIO SILVEIRA SOBRAL SECRETÁRIO-CHEFE DA CGM

EDVALDO NOGUEIRA PREFEITO MUNICIPAL

RAFAELA DOS SANTOS PEREIRA CONTÁBIL CRC SE 089106/O

ANTONIO SILVA ROCHA COGEOF

Assinado por 1 pessoa: ANTONIO SILVA ROCHA. Para verificar a validade das assinaturas, acesse o código F106-CFAB-188B-59E2





ESTADO DE SERGIPE
PREFEITURA MUNICIPAL DE ARACAJU

**LEI COMPLEMENTAR N.º 163
DE 20 DE DEZEMBRO DE 2017**

Dispõe sobre a contribuição previdenciária suplementar patronal do Município de Aracaju para a instituição de Plano de Amortização do Déficit Técnico Atuarial do Fundo Financeiro do Regime Próprio de Previdência Social dos Servidores do Município de Aracaju, e dá providências correlatas.

O PREFEITO DO MUNICÍPIO DE ARACAJU:

Faço saber que a Câmara Municipal aprovou, e eu sanciono a seguinte Lei Complementar:

Art. 1º O déficit técnico atuarial do Fundo Financeiro do Regime Próprio de Previdência Social dos Servidores do Município de Aracaju será equalizado anualmente através da Alíquota Patronal Suplementar devida pelos Poderes Executivo e Legislativo deste Município, observados os parâmetros da Portaria n.º 403, de 10 de dezembro de 2008, e suas alterações posteriores, do Ministério da Previdência Social.

Art. 2º A apuração do déficit técnico atuarial do RPPS dar-se-á por estudos atuariais realizados em conformidade com os regulamentos expedidos pelo Ministério da Previdência Social, buscando o reequilíbrio financeiro e atuarial do RPPS.

Art. 3º Os Poderes Legislativo e Executivo, arcarão com uma contribuição previdenciária suplementar incidente sobre a mesma base de cálculo das contribuições previdenciárias dos servidores ativos vinculados ao Fundo Financeiro do Regime Próprio de Previdência Social dos Servidores do Município de Aracaju, inclusive sobre a gratificação natalina, a ser repassada ao Instituto de Previdência dos Servidores Públicos do Município de Aracaju - ARACAJUPREVIDÊNCIA, mensalmente, sendo que para o exercício de 2018 a contribuição suplementar é de 166,96% (cento e sessenta e seis inteiros e noventa e seis centésimos por cento).

Art. 4º A contribuição patronal suplementar dos anos subsequentes será determinada nas reavaliações atuariais.



ESTADO DE SERGIPE
PREFEITURA MUNICIPAL DE ARACAJU

**LEI COMPLEMENTAR N.º 163
DE 20 DE DEZEMBRO DE 2017**

Art. 5º Esta Lei Complementar entra em vigor na data de sua publicação.

Art. 6º Revogam-se as disposições em contrário.

Aracaju, 20 de dezembro de 2017; 196º da Independência, 129º da República e 162º da Emancipação Política do Município.


EDVALDO NOGUEIRA
PREFEITO DE ARACAJU

Jeferson Dantas Passos
Secretário Municipal da Fazenda

Augusto Fábio Oliveira dos Santos
Secretário Municipal do Planejamento, Orçamento e Gestão

Carlos Roberto da Silva
Secretário Municipal de Governo

Projeto de Lei Complementar n.º 09/2017 – Autoria: Poder Executivo.

**NOVA ALÍQUOTA JUNHO/24 PARA O EXERCÍCIO
DE 2023 PARA A CONTRIBUIÇÃO PATRONAL
SUPLEMENTAR RPPS - PLANO FINANCEIRO
760,00%**

ARIMA

Actuary, Risk and
Insurance Management

8.13. Conclusões

De acordo com, i) a legislação vigente que tange os RPPS, ii) as informações prestadas pelo ente federativo, iii) o rol de benefícios ofertado pelo RPPS, e iv) as hipóteses e o método atuarial de avaliação e custeio adotado, observa-se que o presente Regime Próprio de Previdência Social, sob o enfoque financeiro durante o exercício de 2024, encontrar-se-á equilibrado em função das seguintes alíquotas de contribuição previdenciárias, a saber:

- 14,00% (quatorze por cento) para os servidores efetivos;
- 14,00% (quatorze por cento) para os servidores inativos e pensionistas sobre a parcela remuneratória que vier a exceder o teto de remuneração do RGPS;
- 760,00% (setecentos e sessenta por cento) para o Ente Federativo durante o exercício de 2024; e
- Eventuais insuficiências financeiras serão custeadas pelo tesouro do Ente federativo na forma do disposto da Portaria nº 1.467/2022, naquilo que regulamenta referente ao plano financeiro

Eusébio (CE), 25 de junho de 2024.



Tulio Pinheiro Carvalho
Atuário, MIBA nº 1626

ARIMA Consultoria Atuarial, Financeira e Mercadológica LTDA



VERIFICAÇÃO DAS ASSINATURAS



Código para verificação: F106-CFAB-188B-59E2

Este documento foi assinado digitalmente pelos seguintes signatários nas datas indicadas:



ANTONIO SILVA ROCHA (CPF 171.XXX.XXX-72) em 16/12/2024 16:10:37 (GMT-03:00)

Papel: Parte

Emitido por: AC PRODESP RFB v1 << AC Secretaria da Receita Federal do Brasil v4 << Autoridade Certificadora Raiz Brasileira v5
(Assinatura ICP-Brasil)

Para verificar a validade das assinaturas, acesse a Central de Verificação por meio do link:

<https://aracaju.1doc.com.br/verificacao/F106-CFAB-188B-59E2>