

FOLHA DE PAGAMENTO 2024



PREFEITURA DE
ARACAJU

OUTUBRO/2024



PREFEITURA DE
ARACAJU

Apresentação

Apresentamos a Folha de Pagamento Consolidada da Administração Direta e Indireta do mês de Outubro de 2024, da Prefeitura de Aracaju.

Aracaju, 31 de Outubro de 2024,

PREFEITO DE ARACAJU
Edvaldo Nogueira

SECRETÁRIO MUNICIPAL DA FAZENDA
Jeferson Dantas Passos

SECRETÁRIA MUN. DE PLANEJAMENTO, ORÇAMENTO E GESTÃO
Michele Lemos Ribeiro Alves

COORDENADOR GERAL EXECUÇÃO ORÇ.FINANCEIRA - SEMFAZ
Antonio Silva Rocha

COORDENADORA GERAL DE GESTÃO PESSOAL -COGGP - SEPLG
Carolyne Stefany Gomes Almeida

COORDENADORA GERAL OPERAÇÕES CONTÁBEIS - SEMFAZ
Rafaela dos Santos Pereira

COORDENADORIA DE OPERAÇÕES BANCÁRIAS - SEMFAZ
Antonio Agripino de Carvalho Santos

COORDENADOR GERAL DE CONTROLE DE SISTEMA - SEMFAZ
Antonio Marcos de Oliveira

A



ESTADO DE SERGIPE
PREFEITURA MUNICIPAL DE ARACAJU

PAINEL

FOLHA DE PAGAMENTO CONSOLIDADA DA PREFEITURA DE ARACAJU - OUTUBRO/2024

R\$ 91.652.389 100%

QTD 17.182 100%

Cargo em Comissão	10.258.976	11,2%	Cargo em Comissão	2.424	14,1%
Estatutário com CC	1.781.293	1,9%	Estatutário com CC	89	0,5%
Estatutário Sem CC	34.805.465	38,0%	Estatutário Sem CC	4.864	28,3%
Requisitados/Contrato com CC	393.333	0,4%	Requisitados/Contrato com CC	44	0,3%
Requisitados/Contrato sem CC	874.238	1,0%	Requisitados/Contrato sem CC	157	0,9%
Contratação Temporária	8.219.451	9,0%	Contratação Temporária	2.004	11,7%
A Disposição	31.985	0,0%	A Disposição	6	0,0%
Estágio/Aprendiz	649.701	0,7%	Estágio/Aprendiz	855	5,0%
Municipalizado	13.095	0,0%	Municipalizado	12	0,1%
Ação Judicial	33.149	0,0%	Ação Judicial	13	0,1%
Pensão	352.687	0,4%	Pensão	386	2,2%
CLT	1.463.343	1,6%	CLT	288	1,7%
Pensão Falecimento	2.865.484	3,1%	Pensão Falecimento	966	5,6%
Inativos	29.910.189	32,6%	Inativos	5.074	29,5%

FONTE:SEPLUG/SEMFAZ-COGOEF

EMIÇÃO:24/10/2024 16H38

NOTA: FOLHA SEM OBRIGAÇÕES PATRONAIS PREVIDENCIÁRIAS



ESTADO DE SERGIPE
PREFEITURA MUNICIPAL DE ARACAJU



FOLHA DE PAGAMENTO DA PREFEITURA

VÍNCULO	JAN	FEV	MAR	ABR	MAI	JUN	JUL	AGO	SET	OUT	NOV	DEZ	TOTAL	MÉDIA
Cargo em Comissão	9.471.628	9.063.856	9.077.792	9.725.264	9.925.155	10.267.430	11.793.732	11.048.001	11.023.107	10.258.976			101.654.941	10.165.494
Estatutário com CC	1.506.737	1.465.951	1.495.207	1.522.663	1.627.580	1.682.814	1.822.519	1.700.116	1.842.878	1.781.293			16.447.758	1.644.778
Estatutário Sem CC	33.104.713	33.182.998	33.658.241	34.415.571	34.932.674	39.138.162	42.536.758	37.493.665	37.131.280	34.805.465			360.399.527	36.039.958
Requisitados/Contrato com CC	442.666	438.858	446.290	441.640	423.280	434.409	438.142	430.134	425.153	393.333			4.313.905	431.390
Requisitados/Contrato sem CC	852.095	666.689	869.674	829.585	849.077	937.015	919.734	933.182	900.306	874.238			8.631.595	863.159
Contratação Temporaria	7.189.337	7.568.669	7.662.160	7.922.547	8.145.671	8.754.694	10.018.200	8.763.574	8.738.956	8.219.451			82.983.259	8.298.330
A Disposição	38.271	37.633	36.012	34.891	33.912	31.026	33.587	31.478	32.079	31.985			340.874	34.087
Estágio/Aprendiz	595.398	600.454	608.114	614.915	628.547	638.801	924.212	716.093	679.550	649.701			6.655.785	665.578
Municipalizado	11.326	10.624	12.022	13.464	12.289	14.280	13.955	12.571	12.126	13.095			125.752	12.575
Ação Judicial	36.409	35.962	36.235	34.952	36.044	36.456	59.305	40.211	37.044	33.149			385.767	38.576
Pensão	336.858	333.152	337.468	352.093	348.736	362.245	415.620	359.534	362.102	352.687			3.560.495	356.049
CLT	1.459.914	1.384.171	1.345.457	1.388.493	1.373.185	1.411.335	1.604.728	1.432.250	1.589.154	1.463.343			14.452.030	1.445.203
Pensão Falecimento	2.689.584	2.688.577	2.692.012	2.834.915	2.849.829	2.903.781	3.305.233	3.090.905	3.106.278	2.865.484			29.026.598	2.902.659
Inativos	27.483.975	27.426.725	27.568.333	25.550.911	29.168.701	29.542.226	34.651.942	31.185.235	31.813.985	29.910.189			294.302.222	29.430.222
TOTAL	85.218.911	84.904.319	85.845.017	85.681.904	90.354.680	96.154.674	108.537.667	97.236.949	97.693.998	91.652.389	0	0	923.280.508	92.328.050

FONTE: SEPLOG/SEMFAZ-COGOF

EMISSÃO:24/10/2024 16H38

Assinado por 1 pessoa: ANTONIO SILVA BOCHERON
Para verificar a validade do código FE39-FE27-8D8F-0DA4





ESTADO DE SERGIPE
PREFEITURA MUNICIPAL DE ARACAJU



QUANTITATIVO DA FOLHA DE PAGAMENTO DA PREFEITURA

VÍNCULO	JAN	FEV	MAR	ABR	MAI	JUN	JUL	AGO	SET	OUT	NOV	DEZ	TOTAL	MÉDIA
Cargo em Comissão	2.312	2.256	2.330	2.389	2.370	2.381	2.392	2.428	2.435	2.424			23.717	2.330
Estatutário com CC	96	94	93	94	93	93	92	90	90	89			924	92,4
Estatutário Sem CC	5.001	4.996	4.981	4.958	4.954	4.933	4.965	4.999	4.869	4.864			49.520	4.952
Requisitados/Contrato com CC	54	54	54	51	50	47	45	45	45	44			489	48,9
Requisitados/Contrato sem CC	170	158	154	157	157	157	160	157	156	157			1.583	158,3
Contratação Temporária	1.837	1.975	2.105	2.000	2.123	2.132	2.082	2.091	2.063	2.004			20.412	2.041,2
A Disposição	7	7	7	6	6	6	6	6	6	6			63	6,3
Estágio/Aprendiz	856	878	890	891	918	917	957	934	878	855			8.974	897,4
Municipalizado	10	9	11	12	10	10	10	10	10	12			104	10,4
Ação Judicial	14	144	14	14	13	13	13	13	13	13			264	26,4
Pensão	394	390	392	395	397	390	390	390	389	386			3.913	391,3
CLT	291	291	291	291	288	288	288	288	288	288			2.892	289,2
Pensão Falecimento	957	956	955	956	957	956	952	957	957	966			9.569	956,9
Inativos	4.980	4.989	5.012	5.018	5.026	5.041	5.053	5.070	5.071	5.074			50.334	5.033,4
TOTAL	16.979	17.197	17.289	17.232	17.362	17.364	17.405	17.478	17.270	17.182	0	0	172.758	17.275,8

FONTE: SEPLOG/SEMFAZ-COGOEFF

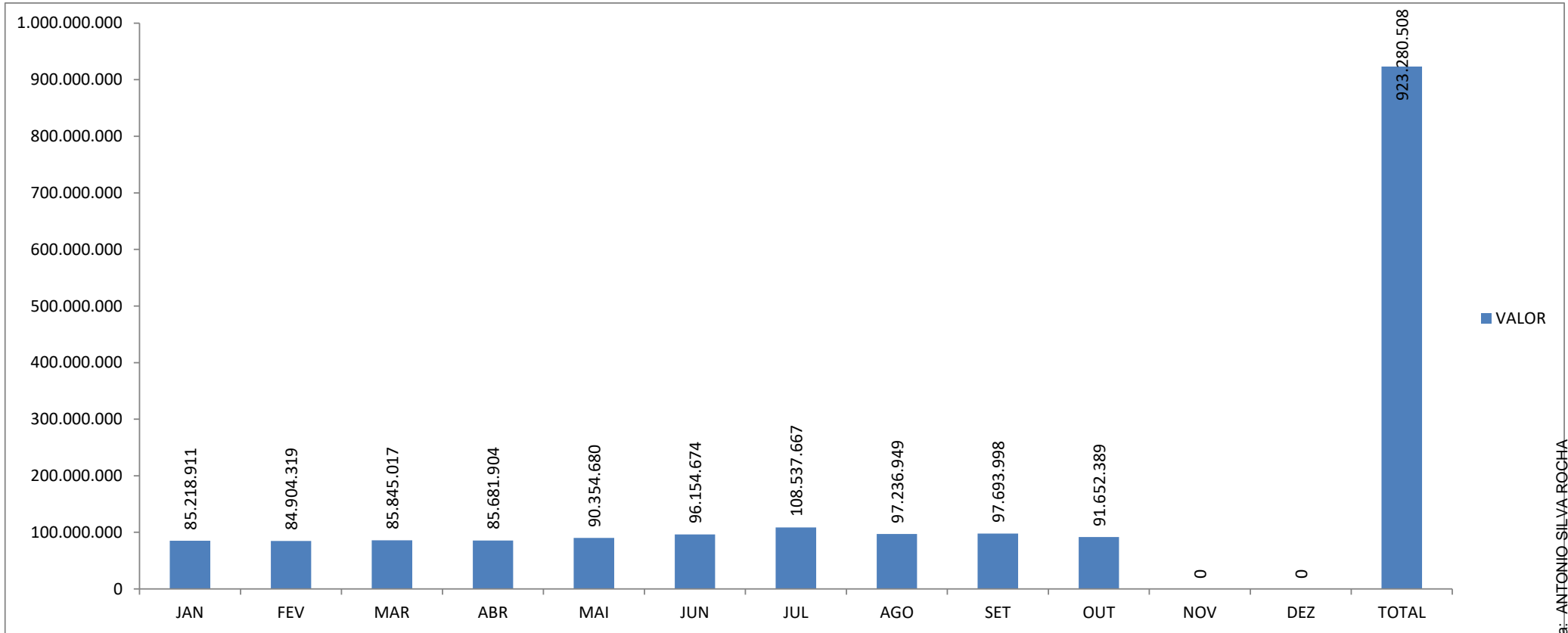
EMISSÃO:24/10/2024 16H38

Assinado por 1 pessoa: ANTONIO JOSÉ DA ROCHA
Para verificar a validade das assinaturas acesse <https://aracaju100.com.br/verificacao> e informe o código FE39-FE27-BD8F-0DA4





GRÁFICO DA FOLHA DE PAGAMENTO DA PREFEITURA



FONTE: SEPLUG/SEMFAZ-COGOEF

EMIÇÃO:24/10/2024 16H38



MÉDIA SALARIAL DA PREFEITURA DE ARACAJU

VÍNCULO	JAN	FEV	MAR	ABR	MAI	JUN	JUL	AGO	SET	OUT	NOV	DEZ	TOTAL
Cargo em Comissão	4.097	4.018	3.896	4.071	4.188	4.312	4.930	4.550	4.527	4.232	#DIV/0!	#DIV/0!	4.286
Estatutário com CC	15.695	15.595	16.077	16.199	17.501	18.095	19.810	18.890	20.476	20.015	#DIV/0!	#DIV/0!	17.801
Estatutário Sem CC	6.620	6.642	6.757	6.941	7.051	7.934	8.567	7.500	7.626	7.156	#DIV/0!	#DIV/0!	7.278
Requisitados/Contrato com CC	8.198	8.127	8.265	8.660	8.466	9.243	9.736	9.559	9.448	8.939	#DIV/0!	#DIV/0!	8.822
Requisitados/Contrato sem CC	5.012	4.220	5.647	5.284	5.408	5.968	5.748	5.944	5.771	5.568	#DIV/0!	#DIV/0!	5.453
Contratação Temporaria	3.914	3.832	3.640	3.961	3.837	4.106	4.812	4.191	4.236	4.102	#DIV/0!	#DIV/0!	4.065
A Disposição	5.467	5.376	5.145	5.815	5.652	5.171	5.598	5.246	5.347	5.331	#DIV/0!	#DIV/0!	5.411
Estágio/Aprendiz	696	684	683	690	685	697	966	767	774	760	#DIV/0!	#DIV/0!	742
Municipalizado	1.133	1.180	1.093	1.122	1.229	1.428	1.396	1.257	1.213	1.091	#DIV/0!	#DIV/0!	1.209
Ação Judicial	2.601	250	2.588	2.497	2.773	2.804	4.562	3.093	2.850	2.550	#DIV/0!	#DIV/0!	1.461
Pensão	855	854	861	891	878	929	1.066	922	931	914	#DIV/0!	#DIV/0!	910
CLT	5.017	4.757	4.624	4.771	4.768	4.900	5.572	4.973	5.518	5.081	#DIV/0!	#DIV/0!	4.997
Pensão Falecimento	2.810	2.812	2.819	2.965	2.978	3.037	3.472	3.230	3.246	2.966	#DIV/0!	#DIV/0!	3.033
Inativos	5.519	5.497	5.500	5.092	5.804	5.860	6.858	6.151	6.274	5.895	#DIV/0!	#DIV/0!	5.847
TOTAL	5.019	4.937	4.965	4.972	5.204	5.538	6.236	5.563	5.657	5.334	#DIV/0!	#DIV/0!	5.344

FONTE: SEPLOG/SEMFAZ-COGOE

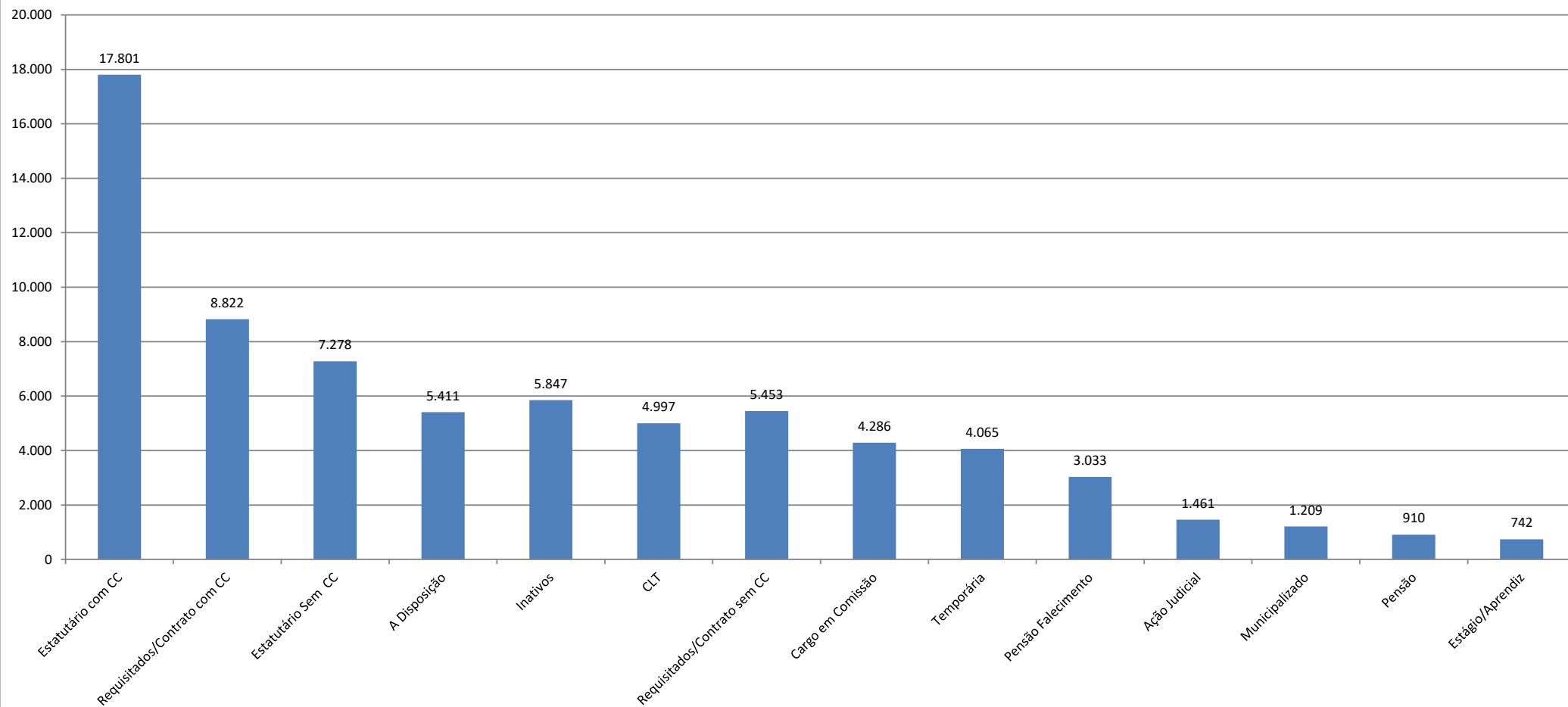
EMISSÃO:24/10/2024 16H38



ESTADO DE SERGIPE
PREFEITURA MUNICIPAL DE ARACAJU



GRÁFICO DO RANQUE DA MÉDIA SALARIAL DA PREFEITURA DE ARACAJU EM REAIS



FONTE: SEPLOG/SEMFAZ-COGOEUF

EMISSION: 24/10/2024 16H38

Assinado por 1 pessoa: ANTONIO SILVA ROCHA

Para verificar a validade das assinaturas, acesse <https://aracaju.1doc.com.br/verificacao/FE39-FE27-BD8F-0DA4> e informe o código FE39-FE27-BD8F-0DA4



ESTADO DE SERGIPE
PREFEITURA MUNICIPAL DE ARACAJU



PODER EXECUTIVO

Gráfico 1 Comparativo da RCL X DBP EM 12 MESES

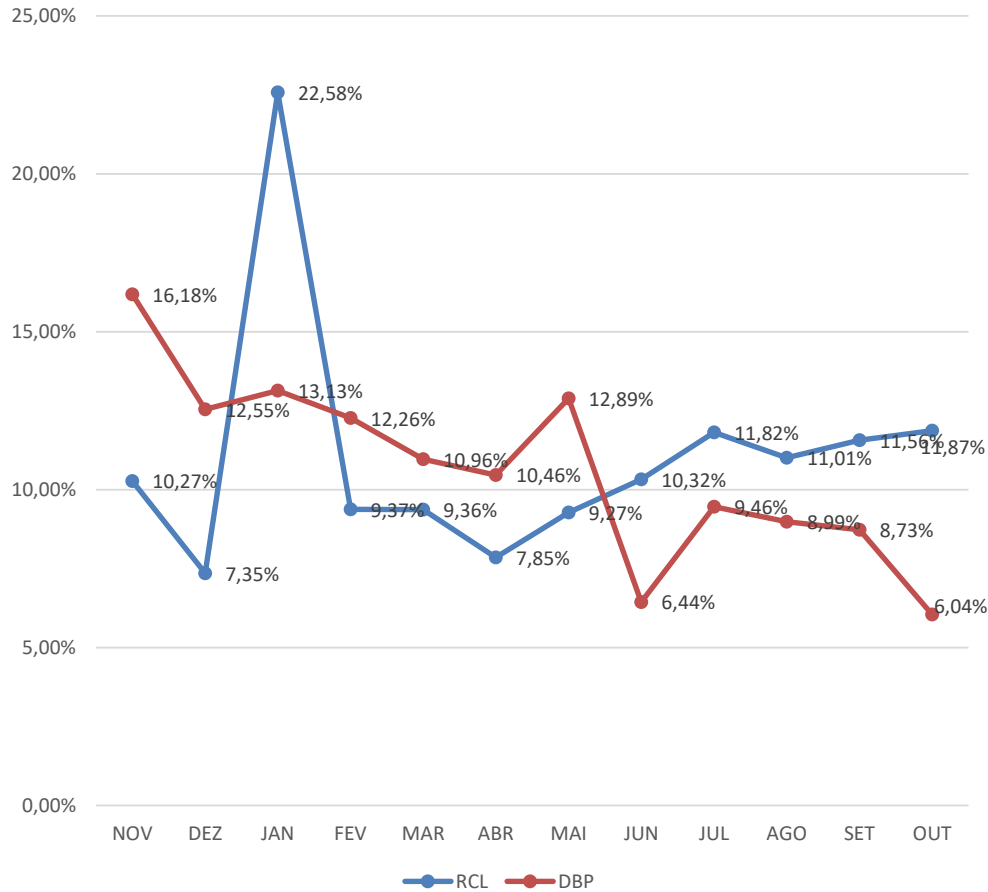
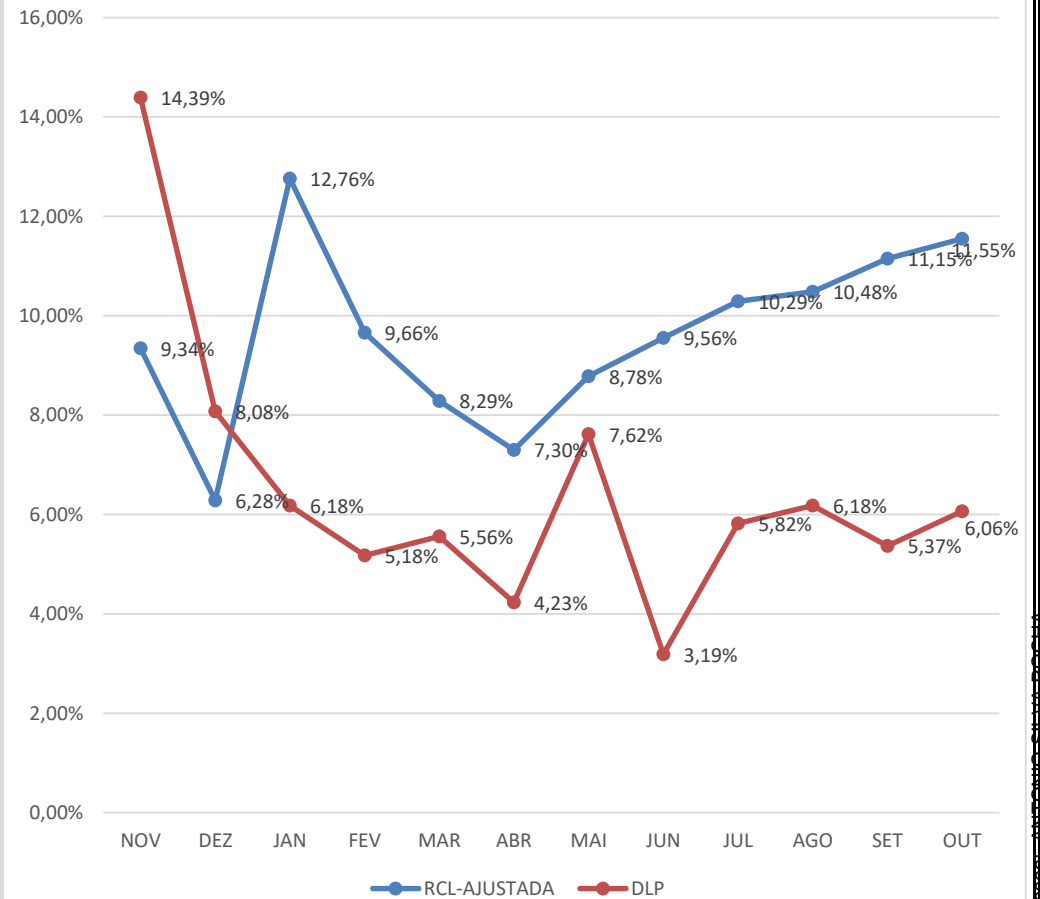


Gráfico Comparativo da RCL-AJUSTA X DLP EM 12 MESES



FONTE: SEMFAZ-COGOF

EMIÇÃO:24/10/2024 16H38



ÓRGÃO	VÍNCULO	VALOR	QTD	%VALOR		%QTD	
GABINETE DO PREFEITO	Cargo em Comissão	110.496,55	10	89,95%	99,47%	62,50%	93,75%
	Estatutário com CC	11.705,58	5	9,53%	-	31,25%	-
	Estatutário Sem CC	0,00	0	0,00%	0,00%	0,00%	0,00%
	Requisitados/Contrato com CC	0,00	0	0,00%	-	0,00%	0,00%
	Pensão	645,41	1	0,53%	0,53%	6,25%	6,25%
	TOTAL		122.847,54	16	100,00%	100,00%	100,00%
SECRETARIA MUNICIPAL DO DESENVOL. ECONÔMICO E INOVAÇÃO	Cargo em Comissão	90.170,91	16	100,00%	100,00%	100,00%	100,00%
	TOTAL	90.170,91	16	100,00%	100,00%	100,00%	100,00%
SECRETARIA MUNICIPAL DA ARTICULAÇÃO P. E RELAÇÕES INSTITUCIONAIS	Cargo em Comissão	66.005,87	10	100,00%	100,00%	100,00%	100,00%
	TOTAL	66.005,87	10	100,00%	100,00%	100,00%	100,00%
SECRETARIA MUNICIPAL DE GOVERNO	Cargo em Comissão	493.266,90	94	81,12%	94,50%	84,68%	90,09%
	Estatutário com CC	22.254,23	1	3,66%	-	0,90%	-
	Estatutário Sem CC	24.982,04	6	4,11%	4,11%	5,41%	12,66%
	Requisitados/Contrato com CC	59.106,62	5	9,72%	-	4,50%	-
	Requisitados/Contrato sem CC	6.292,88	2	1,03%	1,03%	1,80%	1,80%
	Estágio/Aprendiz	0,00	0	0,00%	0,00%	0,00%	0,00%
	Pensão	2.184,60	3	0,36%	0,36%	2,70%	2,70%
	TOTAL	608.087,27	111	100,00%	100,00%	100,00%	100,00%
FUNCAJU - PESSOAL A DISP.	Estatutário Sem CC	2.888,56	1	100,00%	100,00%	100,00%	100,00%
	TOTAL	2.888,56	1	100,00%	100,00%	100,00%	100,00%
PROCURADORIA GERAL DO MUNICÍPIO	Cargo em Comissão	325.877,19	81	18,06%	50,63%	56,64%	67,14%
	Estatutário com CC	573.375,75	14	31,78%	-	9,79%	-
	Estatutário Sem CC	866.754,78	25	48,04%	48,04%	17,48%	30,77%
	Requisitados/Contrato com CC	14.310,48	1	0,79%	-	0,70%	-
	Contratação Temporária	0,00	0	0,00%	-	0,00%	-
	Estágio/Aprendiz	13.702,00	18	0,76%	0,76%	12,59%	12,59%
	Pensão	10.224,99	4	0,57%	0,57%	2,80%	2,80%
	TOTAL	1.804.245,19	143	100,00%	100,00%	100,00%	100,00%

FE39-FE27-BD8F-0D1A4





ESTADO DE SERGIPE
PREFEITURA MUNICIPAL DE ARACAJU

FOLHA DE PAGAMENTO POR ÓRGÃO
MÊS: OUTUBRO/2024

ÓRGÃO	VÍNCULO	VALOR	QTD	%VALOR		%QTD	
CONTROLADORIA GERAL DO MUNICÍPIO	Cargo em Comissão	174.307,37	39	91,42%	100,00%	97,50%	100,00%
	Requisitados/Contrato com CC	16.358,45	1	8,58%	-	2,50%	-
	Requisitados/Contrato sem CC	0,00	0	0,00%	-	0,00%	-
	Estágio/Aprendiz	0,00	0	0,00%	0,00%	0,00%	0,00%
	TOTAL	190.665,82	40	100,00%	100,00%	100,00%	100,00%
ÓRGÃO	VÍNCULO	VALOR	QTD	%VALOR		%QTD	
CONSÓRCIO DE TRANSPORTE INTERMUNICIPAL CTM	Cargo em Comissão	7.646,50	1	100,00%	100,00%	100,00%	100,00%
	TOTAL	7.646,50	1	100,00%	100,00%	100,00%	100,00%
ÓRGÃO	VÍNCULO	VALOR	QTD	%VALOR		%QTD	
SECRETARIA MUNICIPAL DE COMUNICAÇÃO SOCIAL	Cargo em Comissão	212.930,83	43	96,22%	96,22%	93,48%	93,48%
	Estatutário Sem CC	7.568,72	2	3,42%	3,42%	4,35%	4,35%
	Requisitados/Contrato com CC	0,00	0	0,00%	0,00%	0,00%	-
	Requisitados/Contrato sem CC	0,00	0	0,00%	-	0,00%	-
	Estágio/Aprendiz	806,00	1	0,36%	0,36%	2,17%	2,17%
	Pensão	0,00	0	0,00%	0,00%	0,00%	0,00%
	TOTAL	221.305,55	46	100,00%	100,00%	100,00%	100,00%
ÓRGÃO	VÍNCULO	VALOR	QTD	%VALOR		%QTD	
SECRETARIA MUNICIPAL DA FAMÍLIA E DA ASSISTÊNCIA SOCIAL	Cargo em Comissão	925.380,77	290	36,38%	42,52%	42,52%	45,05%
	Estatutário com CC	156.189,10	17	6,14%	-	2,49%	-
	Estatutário Sem CC	1.291.147,89	243	50,76%	51,69%	35,63%	36,55%
	Requisitados/Contrato com CC	0,00	0	0,00%	-	0,00%	-
	Requisitados/Contrato sem CC	23.706,17	6	0,93%	-	0,88%	-
	Contratação Temporária	85.765,25	48	0,00%	-	0,00%	-
	Estágio/Aprendiz	49.642,47	64	1,95%	1,95%	9,38%	9,38%
	Ação Judicial	0,00	0	0,00%	0,00%	0,00%	0,00%
	Pensão	12.019,03	14	0,47%	0,47%	2,05%	2,05%
	CLT	0,00	0	0,00%	0,00%	0,00%	0,00%
	TOTAL	2.543.850,68	682	100,00%	100,00%	100,00%	100,00%
	ÓRGÃO	VÍNCULO	VALOR	QTD	%VALOR		%QTD
SECRETARIA DE AÇÃO SOCIAL - CONSELHOS TUTELARES	Requisitados/Contrato sem CC	169.000,00	32	100,00%	100,00%	100,00%	100,00%
	Pensão	0,00	0	0,00%	0,00%	0,00%	0,00%
	TOTAL	169.000,00	32	100,00%	100,00%	100,00%	100,00%



ESTADO DE SERGIPE
PREFEITURA MUNICIPAL DE ARACAJU

FOLHA DE PAGAMENTO POR ÓRGÃO
MÊS: OUTUBRO/2024

ÓRGÃO	VÍNCULO	VALOR	QTD	%VALOR		%QTD	
SECRETARIA MUNICIPAL DA FAZENDA	Cargo em Comissão	690.940,87	96	25,27%	46,66%	43,84%	50,68%
	Estatutário com CC	560.215,36	13	20,49%	-	5,94%	-
	Estatutário Sem CC	1.389.549,50	37	50,81%	50,81%	16,89%	16,89%
	Requisitados/Contrato com CC	24.855,39	2	0,91%	-	0,91%	-
	Requisitados/Contrato sem CC	0,00	0	0,00%	-	0,00%	-
	Estágio/Aprendiz	47.937,43	65	1,75%	1,75%	29,68%	29,68%
	Pensão	21.125,06	6	0,77%	0,77%	2,74%	2,74%
	TOTAL	2.734.623,61	219	100,00%	100,00%	100,00%	100,00%
SECRETARIA MUNICIPAL DA JUVENTUDE E DO ESP. E LAZER	Cargo em Comissão	252.154,40	66	86,75%	86,75%	74,16%	74,16%
	Estatutário com CC	9.050,49	1	3,11%	-	1,12%	-
	Estatutário Sem CC	14.980,51	2	5,15%	5,15%	2,25%	2,25%
	Requisitados/Contrato sem CC	0,00	0	0,00%	-	0,00%	-
	Contratação Temporária	0,00	0	0,00%	-	0,00%	-
	Estágio/Aprendiz	14.078,08	18	4,84%	4,84%	20,22%	20,22%
	Pensão	410,84	2	0,14%	0,14%	2,25%	2,25%
	TOTAL	290.674,32	89	100,00%	100,00%	100,00%	100,00%
SECRETARIA MUNICIPAL DO MEIO AMBIENTE	Cargo em Comissão	209.861,27	59	46,62%	59,87%	49,58%	53,78%
	Estatutário com CC	59.623,98	5	13,25%	-	4,20%	-
	Estatutário Sem CC	166.177,50	37	36,92%	36,92%	31,09%	31,09%
	Estágio/Aprendiz	14.461,72	18	3,21%	3,21%	15,13%	16,11%
	Pensão	0,00	0	0,00%	0,00%	0,00%	0,00%
	TOTAL	450.124,47	119	100,00%	100,00%	100,00%	100,00%
SECRETARIA MUNICIPAL DO TURISMO	Cargo em Comissão	246.028,60	50	94,54%	97,63%	86,21%	82,99%
	Estatutário Sem CC	0,00	0	0,00%	0,00%	0,00%	0,00%
	Requisitados/Contrato com CC	8.035,37	1	3,09%	-	1,72%	-
	Estágio/Aprendiz	4.862,86	6	1,87%	1,87%	10,34%	10,34%
	Pensão	1.303,03	1	0,50%	0,50%	1,72%	1,72%
	TOTAL	260.229,86	58	100,00%	100,00%	100,00%	100,00%

Assessoria de Planejamento e Orçamento - Rua do Comércio, 100 - Centro - Aracaju - SE - CEP: 49010-000 - Telefone: (79) 3333-1000 - E-mail: contato@aracaju.se.gov.br



ÓRGÃO	VÍNCULO	VALOR	QTD	%VALOR		%QTD	
SECRETARIA MUNICIPAL DA INFRAESTRUTURA PESSOAL A DISP.EMSURB	Estatutário Sem CC	318.553,19	84	98,63%	98,63%	92,31%	92,31%
	Pensão	4.439,42	7	1,37%	1,37%	7,69%	7,69%
	TOTAL	322.992,61	91	100,00%	100,00%	100,00%	100,00%
ÓRGÃO	VÍNCULO	VALOR	QTD	%VALOR		%QTD	
SECRETARIA MUNICIPAL DA INFRAESTRUTURA	Cargo em Comissão	241.200,19	43	90,00%	96,09%	74,14%	77,58%
	Requisitados/Contrato com CC	16.312,73	2	6,09%	-	3,45%	-
	Requisitados/Contrato sem CC	0,00	0	0,00%	0,00%	0,00%	0,00%
	Contratação Temporária	0,00	0	0,00%	-	0,00%	-
	Estágio/Aprendiz	10.478,00	13	3,91%	3,91%	22,41%	22,41%
	Pensão	0,00	0	0,00%	0,00%	0,00%	0,00%
	TOTAL	267.990,92	58	100,00%	100,00%	100,00%	100,00%
ÓRGÃO	VÍNCULO	VALOR	QTD	%VALOR		%QTD	
SECRETARIA MUNICIPAL DA INFRAESTRUTURA PESSOAL A DISP.EMURB	Estatutário Sem CC	330.238,53	57	99,32%	99,32%	95,00%	95,00%
	Pensão	2.274,79	3	0,68%	0,68%	5,00%	5,00%
	TOTAL	332.513,32	60	100,00%	100,00%	100,00%	100,00%
ÓRGÃO	VÍNCULO	VALOR	QTD	%VALOR		%QTD	
SECRETARIA MUNICIPAL DA DEFESA SOCIAL E DA CIDADANIA	Cargo em Comissão	231.245,07	57	63,58%	82,62%	60,64%	68,00%
	Estatutário com CC	24.708,72	3	6,79%	-	3,19%	-
	Estatutário Sem CC	39.491,34	6	10,86%	12,17%	6,38%	7,41%
	Requisitados/Contrato com CC	44.553,79	4	12,25%	1,85%	4,26%	5,00%
	Requisitados/Contrato sem CC	4.768,40	1	1,31%	-	1,06%	-
	Estágio/Aprendiz	13.701,89	18	3,77%	3,77%	19,15%	19,15%
	Pensão	5.252,88	5	1,44%	1,44%	5,32%	5,32%
	TOTAL	363.722,09	94	100,00%	100,00%	100,00%	100,00%
ÓRGÃO	VÍNCULO	VALOR	QTD	%VALOR		%QTD	
SECRETARIA MUN. DA DEFESA SOCIAL E DA CIDADANIA GMA	Cargo em Comissão	0,00	0	0,00%	0,84%	0,00%	0,40%
	Estatutário com CC	25.717,01	2	0,84%	-	0,43%	-
	Estatutário Sem CC	2.945.758,55	392	96,42%	96,42%	85,03%	85,03%
	Ação Judicial	33.149,35	13	1,09%	1,09%	2,82%	2,82%
	Pensão	50.605,34	54	1,66%	1,66%	11,71%	11,71%
	TOTAL	3.055.230,25	461	100,00%	100,00%	100,00%	100,00%

Assessoria de Planejamento e Orçamento - Prefeitura Municipal de Aracaju - Sergipe - o código FE39-FE27-BD8F-0DA4



FOLHA DE PAGAMENTO POR ÓRGÃO
MES: OUTUBRO/2024

ÓRGÃO	VÍNCULO	VALOR	QTD	%VALOR		%QTD	
SECRETARIA MUN. DO PLANEJAMENTO ORÇAMENTO E GESTÃO	Cargo em Comissão	713.856,91	151	68,83%	78,49%	68,33%	72,46%
	Estatutário com CC	64.665,16	5	6,23%	-	2,26%	-
	Estatutário Sem CC	185.416,56	25	17,88%	17,88%	11,31%	11,31%
	Requisitados/Contrato com CC	35.560,23	4	3,43%	-	1,81%	-
	Requisitados/Contrato sem CC	0,00	0	0,00%	-	0,00%	-
	Contratação Temporária	0,00	0	0,00%	-	0,00%	-
	Estágio/Aprendiz	19.344,00	24	1,87%	1,87%	10,86%	10,86%
	Pensão	3.132,18	3	0,30%	0,30%	1,36%	1,36%
	CLT	0,00	0	0,00%	0,00%	0,00%	0,00%
	Pensão Falecimento	15.199,31	9	1,47%	1,47%	4,07%	4,07%
TOTAL		1.037.174,35	221	100,00%	100,00%	100,00%	100,00%
SECRETARIA MUNICIPAL DA EDUCAÇÃO - MDE	Cargo em Comissão	729.803,61	210	32,06%	41,96%	29,45%	31,56%
	Estatutário com CC	146.391,38	9	6,43%	-	1,26%	-
	Estatutário Sem CC	897.211,80	89	39,41%	44,98%	12,48%	15,07%
	Requisitados/Contrato com CC	79.096,19	6	3,47%	-	0,84%	-
	Requisitados/Contrato sem CC	126.804,97	18	5,57%	-	2,52%	-
	Contratação Temporária	0,00	0	0,00%	-	0,00%	-
	Estágio/Aprendiz	289.389,35	374	12,71%	12,71%	52,45%	52,45%
	Pensão	7.721,53	7	0,34%	0,34%	0,98%	0,98%
	CLT	0,00	0	0,00%	0,00%	0,00%	0,00%
	TOTAL		2.276.418,83	713	100,00%	100,00%	100,00%
SECRETARIA MUNICIPAL DA EDUCAÇÃO - ADM. GERAL	Estatutário com CC	39.622,77	7	8,82%	8,82%	5,38%	5,38%
	Estatutário Sem CC	406.365,48	115	90,42%	90,42%	88,46%	88,46%
	Requisitados/Contrato sem CC	0,00	0	0,00%	-	0,00%	-
	Pensão	3.442,26	8	0,77%	0,77%	6,15%	6,15%
	TOTAL		449.430,51	130	100,00%	100,00%	100,00%
SECRETARIA MUNICIPAL DA EDUCAÇÃO - BÁSICA FUNDEB	Estatutário Sem CC	11.654.306,55	1.129	71,53%	73,23%	53,46%	54,88%
	Requisitados/Contrato com CC	0,00	0	0,00%	0,00%	0,00%	0,00%
	Requisitados/Contrato sem CC	277.208,11	29	1,70%	-	1,37%	-
	Contratação Temporária	4.333.336,57	928	26,60%	-	43,94%	-
	Pensão	27.335,81	26	0,17%	0,17%	1,23%	1,23%
TOTAL		16.292.187,04	2.112	100,00%	100,00%	100,00%	100,00%

Assessoria de Planejamento e Orçamento - ANEXO I - Relatório de Pagamentos - Outubro/2024 - Página 5 de 14



ÓRGÃO	VÍNCULO	VALOR	QTD	%VALOR		%QTD	
SECRETARIA MUNICIPAL DA SAÚDE	Cargo em Comissão	1.365.315,35	266	7,59%	7,79%	7,12%	7,18%
	Estatutário com CC	22.289,21	1	0,12%	-	0,03%	-
	Estatutário Sem CC	12.579.463,50	2.292	69,92%	70,48%	61,38%	61,76%
	Requisitados/Contrato com CC	13.624,22	1	0,08%	-	0,03%	-
	Requisitados/Contrato sem CC	101.103,97	14	0,56%	-	0,37%	-
	Contratação Temporária	3.800.349,63	1028	21,12%	-	27,53%	-
	Estágio/Aprendiz	49.058,11	64	0,27%	0,27%	1,71%	1,73%
	Municipalizado	13.095,23	12	0,07%	0,07%	0,32%	0,32%
	Pensão	39.617,44	55	0,22%	0,22%	1,47%	1,49%
	CLT	7.210,20	1	0,04%	0,04%	0,03%	0,03%
TOTAL	17.991.126,86	3.734	100,00%	100,00%	100,00%	100,00%	
SECRETARIA MUNICIPAL DA SAÚDE - ADM. GERAL	Estatutário Cem CC	0,00	0	0,00%	-	0,00%	-
	Estatutário Sem CC	204.879,54	51	99,12%	99,12%	94,44%	94,44%
	Pensão	1.818,29	3	0,88%	0,88%	5,56%	5,56%
	TOTAL	206.697,83	54	100,00%	100,00%	100,00%	100,00%
FUNDAÇÃO CULTURAL CIDADE DE ARACAJU - FUNCAJU	Cargo em Comissão	247.740,10	82	77,84%	77,84%	73,87%	73,87%
	Estatutário com CC	0,00	0	0,00%	-	0,00%	-
	Estatutário Sem CC	18.067,33	9	5,68%	5,68%	8,11%	8,11%
	Requisitados/Contrato sem CC	40.686,41	4	12,78%	-	3,60%	-
	Estágio/Aprendiz	10.478,00	13	3,29%	3,29%	11,71%	11,71%
	Pensão	832,03	2	0,26%	0,26%	1,80%	1,80%
	Pensão/Falecimento	470,66	1	0,15%	0,15%	0,90%	0,90%
	TOTAL	318.274,53	111	100,00%	100,00%	100,00%	100,00%
FUNDAÇÃO MUN. DE FORMAÇÃO PARA O TRABALHO - FUNDAT	Cargo em Comissão	252.343,55	91	86,23%	87,18%	77,78%	79,44%
	Estatutário com CC	2.765,64	2	0,95%	-	1,71%	-
	Estatutário Sem CC	22.877,51	5	7,82%	7,82%	4,27%	4,27%
	Estágio/Aprendiz	13.540,80	17	4,63%	4,63%	14,53%	14,53%
	Pensão	1.109,85	2	0,38%	0,38%	1,71%	1,71%
	TOTAL	292.637,35	117	100,00%	100,00%	100,00%	100,00%

Aracaju, 10 de Outubro de 2024. Documento assinado eletronicamente por: [Assinado] em 10/10/2024 às 14:27:30. Endereço: Rua da Constituição, 100 - Centro, Aracaju - SE. Telefone: (79) 3314-1000. E-mail: [E-mail]@aracaju.se.gov.br. URL: https://aracaju.se.gov.br/portal. Página 6 de 6.



ESTADO DE SERGIPE
PREFEITURA MUNICIPAL DE ARACAJU

FOLHA DE PAGAMENTO POR ÓRGÃO
MÊS: OUTUBRO/2024

ANEXO 03 - FOLHA DE PAGAMENTO POR ÓRGÃO - MÊS DE OUTUBRO DE 2024 - CÓDIGO FE39-FE27-BD8F-0DA4

ÓRGÃO	VÍNCULO	VALOR	QTD	%VALOR		%QTD	
EMPRESA MUNICIPAL DE SERVIÇOS URBANOS - EMSURB	Cargo em Comissão	1.474.079,14	514	64,60%	64,60%	63,61%	63,61%
	Estatutário Sem CC	62.083,19	51	2,72%	-	6,31%	-
	Requisitados/Contrato sem CC	26.027,21	2	1,14%	3,86%	0,25%	6,56%
	Estágio/Aprendiz	24.224,87	33	1,06%	1,06%	4,08%	4,08%
	Pensão	20.045,01	43	0,88%	-	5,32%	-
	CLT	673.243,83	163	29,51%	29,51%	20,17%	20,17%
	Pensão Falecimento	2.068,00	2	0,09%	0,09%	0,25%	0,25%
	TOTAL	2.281.771,25	808	100,00%	100,00%	100,00%	100,00%
EMPRESA MUNICIPAL DE OBRAS E URBANIZAÇÃO - EMURB	Cargo em Comissão e demais	923.907,50	69	47,19%	47,19%	20,29%	20,29%
	Requisitados/Contrato com CC	81.520,47	18	4,16%	-	5,29%	-
	Requisitados/Contrato sem CC	78.858,87	48	4,03%	8,19%	14,12%	19,44%
	A Disposição	31.985,23	6	1,63%	1,63%	1,76%	1,76%
	Estágio/Aprendiz	39.206,90	59	2,00%	-	17,35%	-
	Pensão	32.076,80	18	1,64%	1,64%	5,29%	5,29%
	CLT	770.221,10	122	39,34%	39,34%	35,88%	35,88%
	TOTAL	1.957.776,87	340	100,00%	100,00%	100,00%	100,00%
SMTT - DPS/DTP/DT - OPERACIONAL	Cargo em Comissão	67.776,31	27	4,88%	8,30%	10,76%	12,75%
	Estatutário com CC	47.539,01	5	3,42%	-	1,99%	-
	Estatutário Sem CC	1.235.241,68	182	88,95%	88,95%	72,51%	74,57%
	Requisitados/Contrato sem CC	0,00	0	0,00%	0,00%	0,00%	0,00%
	Estágio/Aprendiz	15.461,39	21	1,11%	1,11%	8,37%	8,37%
	Pensão	10.035,72	14	0,72%	0,72%	5,58%	5,58%
	CLT	12.667,98	2	0,91%	0,91%	0,80%	0,80%
	TOTAL	1.388.722,09	251	100,00%	100,00%	100,00%	100,00%
SMTT - ADMINISTRATIVO	Cargo em Comissão	147.493,35	48	45,65%	51,18%	52,17%	54,35%
	Estatutário com CC	17.867,34	2	5,53%	-	2,17%	-
	Estatutário Sem CC	121.260,50	16	37,53%	43,65%	17,39%	18,48%
	Requisitados/Contrato sem CC	19.781,01	1	6,12%	-	1,09%	-
	Estágio/Aprendiz	15.296,67	23	4,73%	4,73%	25,00%	25,00%
	Pensão	1.426,60	2	0,44%	0,44%	2,17%	2,17%
	TOTAL	323.125,47	92	100,00%	100,00%	100,00%	100,00%



ÓRGÃO	VÍNCULO	VALOR	QTD	%VALOR		%QTD	
AJUPREV - ARACAJU PREVIDÊNCIA	Cargo em Comissão	59.145,92	10	72,98%	84,11%	50,00%	55,00%
	Estatutário com CC	9.017,46	1	11,13%	-	5,00%	-
	Estatutário Sem CC	8.494,46	3	10,48%	10,48%	10,48%	15,00%
	Estágio/Aprendiz	4.030,00	5	4,97%	4,97%	25,00%	25,00%
	Pensão Falecimento	355,17	1	0,44%	0,44%	5,00%	5,00%
	TOTAL	81.043,01	20	100,00%	100,00%	100,00%	100,00%
PMA/AJUPREV- INATIVOS-DIVERSOS	Pensão	52.808,27	69	0,51%	0,51%	2,73%	2,73%
	Pensão Falecimento	0,00	0	0,00%	0,00%	0,00%	0,00%
	Inativos	10.266.508,46	2.461	99,49%	99,49%	97,27%	97,27%
	TOTAL	10.319.316,73	2.530	100,00%	100,00%	100,00%	100,00%
PMA/AJUPREV- INATIVOS-MAGISTÉRIO	Pensão	22.561,01	18	0,16%	0,16%	1,04%	1,04%
	Inativos	13.935.137,10	1.718	99,84%	99,84%	98,96%	98,96%
	TOTAL	13.957.698,11	1.736	100,00%	100,00%	100,00%	100,00%
PMA/AJUPREV- INATIVOS-SAÚDE	Pensão	4.458,60	4	0,17%	0,17%	0,91%	0,91%
	Pensão Falecimento	0,00	0	0,00%	0,00%	0,00%	0,00%
	Inativos	2.657.521,85	435	99,83%	99,83%	99,09%	99,09%
	TOTAL	2.661.980,45	439	100,00%	100,00%	100,00%	100,00%
PMA/AJUPREV- INATIVOS-SMTT	Pensão	1.162,02	1	0,59%	0,59%	2,70%	2,70%
	Inativos	198.487,18	36	99,42%	99,42%	97,30%	97,30%
	TOTAL	199.649,20	37	100,00%	100,00%	100,00%	100,00%
PMA/AJUPREV- PENSÃO POR FALECIMENTO - DIVERSOS	Pensão	808,39	3	0,05%	0,05%	0,46%	0,46%
	Pensão Falecimento	1.567.301,36	652	99,95%	99,95%	99,54%	99,54%
	TOTAL	1.568.109,75	655	100,00%	100,00%	100,00%	100,00%
PMA/AJUPREV- PENSÃO POR FALECIMENTO - MAGISTÉRIO	Pensão Falecimento	689.498,05	118	100,00%	100,00%	100,00%	100,00%
	TOTAL	689.498,05	118	100,00%	100,00%	100,00%	100,00%

Assinado por 1 usuário em 10/10/2024 às 14:11:11. Para verificar a validade dos dados consulte o Documento Original no código FE39-FE27-BD8F-0DA4



FOLHA DE PAGAMENTO POR ÓRGÃO
MÊS: OUTUBRO/2024

ÓRGÃO	VÍNCULO	VALOR	QTD	%VALOR		%QTD	
PMA/AJUPREV- PENSÃO POR FALECIMENTO - SAÚDE	Pensão Falecimento	173.165,92	57	100,00%	100,00%	100,00%	100,00%
	TOTAL	173.165,92	57	100,00%	100,00%	100,00%	100,00%
PMA/AJUPREV- PENSÃO POR FALECIMENTO - SMTT	Pensão Falecimento	22.319,94	7	100,00%	100,00%	100,00%	100,00%
	TOTAL	22.319,94	7	100,00%	100,00%	100,00%	100,00%
AJUPREV- INATIVOS CÂMARA - FUNCIONARIOS	Pensão	9.369,38	5	0,55%	0,55%	2,49%	2,49%
	Pensão	0,00	0	0,00%	0,00%	0,00%	0,00%
	Inativos	1.711.408,78	196	99,46%	99,46%	97,51%	97,51%
	TOTAL	1.720.778,16	201	100,00%	100,00%	100,00%	100,00%
AJUPREV- INATIVOS CÂMARA - VEREADORES	Pensão	0,00	0	0,00%	0,00%	0,00%	0,00%
	Inativos	98.947,38	14	100,00%	100,00%	100,00%	100,00%
	TOTAL	98.947,38	14	100,00%	100,00%	100,00%	100,00%
AJUPREV- PENSÕES POR FALECIMENTO CÂMARA	Pensão Falecimento	123.452,10	26	100,00%	100,00%	100,00%	100,00%
	TOTAL	123.452,10	26	100,00%	100,00%	100,00%	100,00%
AJUPREV- PENSÕES POR FALECIMENTO CÂMARA - VEREADORES	Pensão Falecimento	108.958,72	17	100,00%	100,00%	100,00%	100,00%
	TOTAL	108.958,72	17	100,00%	100,00%	100,00%	100,00%
AJUPREV- INATIVOS CONCURSADOS - MAGISTÉRIO	Pensão	1.461,48	1	0,67%	0,67%	2,33%	2,33%
	Inativos	218.142,17	42	99,33%	99,33%	97,67%	97,67%
	TOTAL	219.603,65	43	100,00%	100,00%	100,00%	100,00%
AJUPREV- INATIVOS CONCURSADOS - SAÚDE	Pensão	823,77	3	0,10%	0,10%	1,73%	1,73%
	Inativos	815.884,90	170	99,90%	99,90%	98,27%	98,27%
	TOTAL	816.708,67	173	100,00%	100,00%	100,00%	100,00%

ANTONIO CARLOS RIBEIRO DE ALMEIDA
 Diretor de Administração
 Rua das Palmeiras, 100 - Jd. Santa Rosa - Aracaju - SE
 Telefone: (79) 3322-1100 - Fax: (79) 3322-1101
 E-mail: contato@aracaju.se.gov.br



ESTADO DE SERGIPE
PREFEITURA MUNICIPAL DE ARACAJU

DESPESAS DE PESSOAL E ENCARGOS SOCIAIS - LIQUIDADAS 2019 A 2024

R\$ 7.849.656.751,17

DESPESAS COM INATIVOS E PENSIONISTA	45,53%	DEMAIS DESPESAS DE PESSOAL	54,47%
--	---------------	-----------------------------------	---------------

DESPESAS	2019	2020	2021	2022	2023	2024	TOTAL	MÉDIA	%
31000000 PESSOAL E ENCARGOS SOCIAIS	1.158.334.669,05	1.161.998.608,51	1.278.910.931,21	1.435.709.342,40	1.526.812.500,00	1.661.937.300,00	7.849.656.751,17	1.308.276.125,20	100,00%
31300000 TRANSFERÊNCIA A ESTADOS E AO DF	0,00	0,00	0,00	0,00	0,00	50.000,00	50.000,00	8.333,33	0,00%
31309300 Indenizações e Restituições	0,00	0,00	0,00	0,00	0,00	50.000,00	50.000,00	8.333,33	0,00%
31900000 APLICAÇÕES DIRETAS	911.882.463,25	922.253.067,34	977.921.407,25	1.095.582.794,76	1.168.489.662,57	1.287.840.700,00	6.363.970.095,17	1.060.661.682,53	81,07%
31900100 Aposentadorias, Reserva Remunerada e Reformas	274.324.575,75	283.206.039,92	298.530.700,00	317.294.784,36	343.210.000,00	388.267.000,00	1.904.833.100,03	317.472.183,34	24,27%
31900300 Pensões	23.141.454,37	25.492.338,19	28.703.000,00	31.379.314,25	33.974.000,00	40.833.000,00	183.523.106,81	30.587.184,47	2,34%
31900400 Contratação Por Tempo Determinado	32.338.669,96	40.610.372,55	36.824.266,56	62.732.555,75	47.693.000,00	72.163.300,00	292.362.164,82	48.727.027,47	3,72%
31900500 Outros Benefícios Previdenciários	0,00	0,00	77.000,00	0,00	55.000,00	55.000,00	187.000,00	31.166,67	0,00%
31900800 Outros Benefícios Assistenciais	174.986,96	223.905,10	745.800,00	18.164,00	74.000,00	56.200,00	1.293.056,06	215.509,34	0,02%
31901100 Vencimentos e Vantagens Fixas Pessoal Civil	486.469.267,45	497.353.733,76	507.667.061,93	573.145.293,92	643.338.962,57	668.526.800,00	3.376.501.119,63	562.750.186,61	43,01%
31901300 Obrigações Patronais	37.517.774,67	40.266.811,09	48.546.010,97	49.588.342,29	44.233.000,00	63.555.100,00	283.707.039,02	47.284.506,50	3,61%
31901600 Outras Despesas Variáveis - Pessoal Civil	8.704.635,05	7.834.964,89	9.497.300,00	11.032.968,04	13.732.000,00	11.958.900,00	62.760.767,98	10.460.128,00	0,80%
31904100 Contribuições	423.948,76	387.583,68	420.000,00	220.791,74	330.000,00	0,00	1.782.324,18	297.054,03	0,02%
31904600 Auxílio Alimentação	1.489.171,40	934.592,88	1.503.430,00	1.736.485,47	2.012.000,00	1.538.600,00	9.214.279,75	1.535.713,29	0,12%
31904900 Auxílio Transporte	469.792,02	440.899,22	550.400,00	466.538,22	600.000,00	692.700,00	3.220.329,46	536.721,58	0,04%
31909100 Sentenças Judiciais	37.451.056,09	5.829.165,16	23.389.831,07	31.590.094,67	17.686.500,00	17.016.500,00	132.963.146,99	22.160.524,50	1,69%
31909200 Despesas Exercícios Anteriores	1.194.545,18	162.069,20	607.463,58	178.508,33	503.000,00	655.000,00	3.300.586,29	550.097,72	0,04%
31909300 Indenizações e Restituições	430.218,76	318.141,57	992.293,86	588.436,14	1.110.000,00	676.400,00	4.115.490,33	685.915,06	0,05%
31909400 Indenizações e Restituições Trabalhistas	4.926.709,89	16.672.828,61	16.294.874,57	12.599.051,33	16.144.400,00	17.215.600,00	83.853.464,40	13.975.577,40	1,07%
31909600 Ressarcimento de Despesas Pessoal Requisitado	2.825.656,94	2.519.621,52	3.571.974,71	3.011.466,25	3.793.800,00	4.630.600,00	20.353.119,42	3.392.186,57	0,26%
31910000 APLICAÇÃO DIRETA - OP. INTRAORÇAMENTÁRIAS	246.452.205,80	239.745.541,17	300.989.523,96	340.126.547,64	358.322.837,43	374.046.600,00	1.485.636.656,00	247.606.109,33	18,93%
31911300 Obrigações Patronais	245.919.812,85	239.745.541,17	296.364.928,19	335.164.899,51	352.993.400,00	367.267.600,00	1.470.188.581,72	245.031.430,29	35723,29%
31919100 Sentença Judiciais	0,00	0,00	0,00	0,00	0,00	100.000,00	0,00	0,00	0,00%
31919200 Despesas de Exercícios Anteriores	532.392,95	0,00	4.624.595,77	4.961.648,13	5.329.437,43	6.679.000,00	15.448.074,28	2.574.679,05	0,20%

FONTE: SEMFAZ/COGOF

Dotação Atualizada 2024

EMISSÃO:24/10/2024 16h

Para verificar a validade das assinaturas, acesse <https://aracaju.1doc.com.br/verificacao/FE39-FE27-BD8F-0DA4> e informe o código FE39-FE27-BD8F-0DA4





ESTADO DE SERGIPE
PREFEITURA MUNICIPAL DE ARACAJU

DEMONSTRATIVO DA DESPESA LIQUIDADADA DE PESSOAL POR FUNÇÃO DE GOVERNO
(PORTARIA MPOG Nº 42, DE 14.04.199)

DESPESA DE PESSOAL POR FUNÇÃO	JAN	FEV	MAR	ABR	MAI	JUN	JUL	AGO	SET	OUT*	NOV	DEZ	TOTAL
01 - Legislativa	4.020.588	4.862.054	4.777.856	4.969.009	5.016.735	5.013.998	4.917.106	5.109.706	5.122.327	4.640.072	0,00	0,00	48.449.449,65
04 - Administração	27.654.419	30.166.796	27.280.120	29.015.189	29.200.666	29.175.380	37.669.251	35.631.172	34.826.430	33.221.556	0,00	0,00	313.840.978,50
08 - Assistência Social	3.678.594	3.603.114	3.566.955	4.118.775	4.087.699	3.950.315	4.653.215	4.065.567	4.214.367	4.289.559	0,00	0,00	40.228.159,78
09 - Previdência Social	30.247.243	30.205.249	30.347.687	31.504.264	32.111.659	32.545.677	38.073.000	34.397.426	34.986.158	32.923.567	0,00	0,00	327.341.930,74
10 - Saúde	21.895.097	23.404.837	23.772.360	23.995.538	24.203.473	24.629.915	28.151.781	26.087.836	25.132.196	23.785.272	0,00	0,00	245.058.305,43
11 - Trabalho	433.096	511.863	425.637	430.655	447.222	446.657	571.227	538.869	619.954	489.255	0,00	0,00	4.914.435,79
12 - Educação	26.595.684	26.204.356	28.027.206	27.500.688	27.575.121	32.831.751	37.812.836	32.198.463	32.183.177	30.187.955	0,00	0,00	301.117.238,10
26 - Transporte	3.666.851	3.690.098	3.746.503	3.952.093	3.813.841	3.852.542	5.454.677	4.575.693	4.688.047	4.385.369	0,00	0,00	41.825.713,10
27 - Desporto e Lazer	350.309	337.578	344.492	380.624	501.376	376.016	431.369	420.550	444.750	391.725	0,00	0,00	3.978.789,97
28 - Encargos Especiais	1.069.184	784.702	1.808.293	7.121.237	742.213	5.491.967	2.078.758	177.188	10.438.905	1.467.997	0,00	0,00	31.180.444,74
TOTAL	119.611.066	123.770.648	124.097.110	132.988.070	127.700.004	138.314.218,13	159.813.219,95	143.202.470,85	152.656.311,89	135.782.327,29	0,00	0,00	1.357.935.445,86

FONTE: PMA-SEMFAZ-COGOEFF

*OUT/2024 DADOS PRELIMINARES

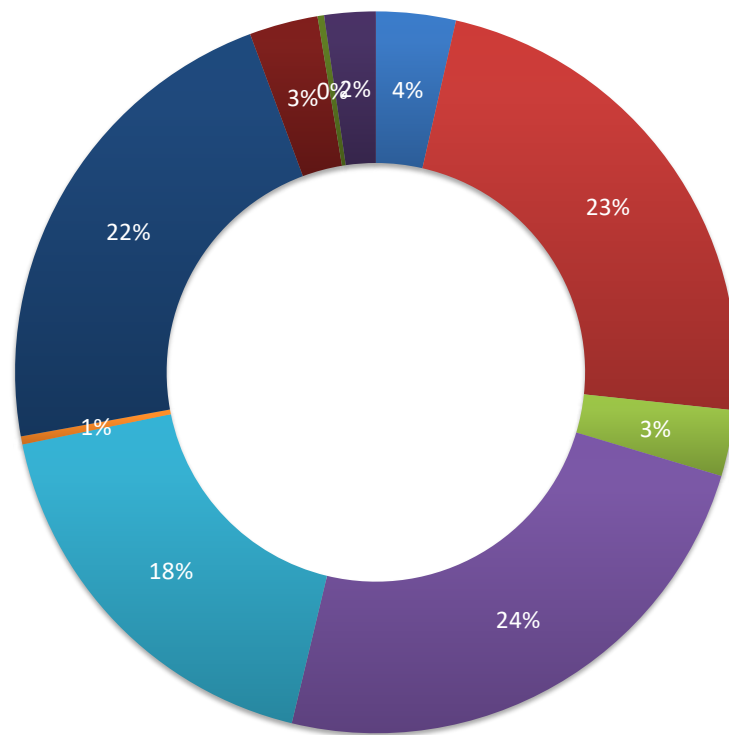
EMIÇÃO: 24/10/2024 16H38

Assinado por: ANTONIO SILVA RICHIA
Para verificar a validade das assinaturas, acesse <https://aracaju.1doc.com.br/verificacao/FE39-FE27-BD8F-0DA4> e informe o código FE39-FE27-BD8F-0DA4



ESTADO DE SERGIPE
PREFEITURA MUNICIPAL DE ARACAJU

PARTICIPAÇÃO DA DESPESA LIQUIDADA DE PESSOAL POR FUNÇÃO 2024



■ 01 - Legislativa

■ 04 - Administração

■ 08 - Assistência Social

■ 09 - Previdência Social

■ 10 - Saúde

■ 11 - Trabalho

■ 12 - Educação

■ 26 - Transporte

■ 27 - Desporto e Lazer

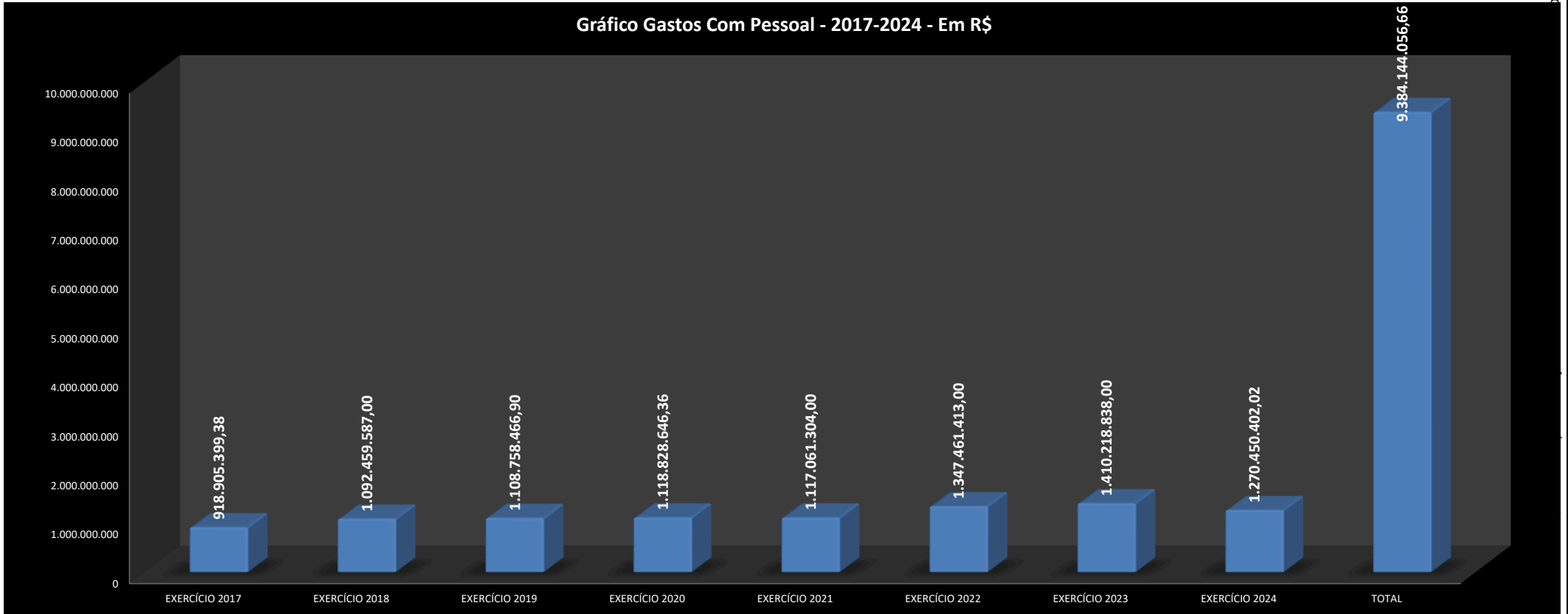
■ 28 - Encargos Especiais

DEMONSTRATIVO DAS FOLHAS PAGAS PELA ADMINISTRAÇÃO ATUAL E DA ADMINISTRAÇÃO ANTERIOR NA GESTÃO ATUAL

Gastos com pessoal em 2017-2023								Gastos com pessoal 2024 - Executivo													TOTAL		
Descrição da Conta	2017	2018	2019	2020	2021	2022	2023	JANEIRO	FEVEREIRO	MARÇO	ABRIL	MAIO	JUNHO	JULHO	AGOSTO	SETEMBRO	OUTUBRO	NOVEMBRO	13º 2º Parc.	DEZEMBRO		2023	
Folha 2017*	744.779.213							0	0	0	0	0	0	0	0	0	0	0	0	0	0	0	744.779.213
13º Sal. 1ª e 2ª Parcela/2017	74.625.470							0	0	0	0	0	0	0	0	0	0	0	0	0	0	0	74.625.470
1/3 de Férias/2017	12.368.881							0	0	0	0	0	0	0	0	0	0	0	0	0	0	0	12.368.881
13º Sal. 2016	44.090.227							0	0	0	0	0	0	0	0	0	0	0	0	0	0	0	44.090.227
Salários pagos Consignados/2016	43.041.608							0	0	0	0	0	0	0	0	0	0	0	0	0	0	0	43.041.608
Folha 2018 Paga		1.007.603.245						0	0	0	0	0	0	0	0	0	0	0	0	0	0	0	1.007.603.245
1/3 Férias/2018		12.980.330						0	0	0	0	0	0	0	0	0	0	0	0	0	0	0	12.980.330
13º Sal. 1ª e 2ª Parcela/2018		71.876.012						0	0	0	0	0	0	0	0	0	0	0	0	0	0	0	71.876.012
Folha 2019 Paga			1.016.562.850					0	0	0	0	0	0	0	0	0	0	0	0	0	0	0	1.016.562.850
1/3 Férias/2019 e Indenização			13.009.977					0	0	0	0	0	0	0	0	0	0	0	0	0	0	0	13.009.977
13º Sal. 1ª e 2ª Parcela/2019			79.185.640					0	0	0	0	0	0	0	0	0	0	0	0	0	0	0	79.185.640
Folha 2020 Paga				1.068.195.910				0	0	0	0	0	0	0	0	0	0	0	0	0	0	0	1.068.195.910
1/3 Férias/2020 e Indenização				28.422.141				0	0	0	0	0	0	0	0	0	0	0	0	0	0	0	28.422.141
13º Sal. 1ª e 2ª Parcela/2020				22.210.595				0	0	0	0	0	0	0	0	0	0	0	0	0	0	0	22.210.595
Folha 2021 Paga					1.015.566.147			0	0	0	0	0	0	0	0	0	0	0	0	0	0	0	1.015.566.147
1/3 Férias/2021 e Indenização					14.467.196			0	0	0	0	0	0	0	0	0	0	0	0	0	0	0	14.467.196
13º Sal. 1ª e 2ª Parcela/2021					87.027.961			0	0	0	0	0	0	0	0	0	0	0	0	0	0	0	87.027.961
Folha 2022 Paga						1.306.121.043		0	0	0	0	0	0	0	0	0	0	0	0	0	0	0	1.306.121.043
1/3 Férias/2022 e Indenização						19.211.478		0	0	0	0	0	0	0	0	0	0	0	0	0	0	0	19.211.478
13º Sal. 1ª e 2ª Parcela/2022						22.128.892		0	0	0	0	0	0	0	0	0	0	0	0	0	0	0	22.128.892
Folha 2023 Paga							1.278.840.226	115.056.435	115.042.694	116.207.397	115.963.919	115.982.384	116.945.971	146.396.781	129.202.314	128.836.488	128.560.401	0	0	0	0	1.228.194.785	2.507.335.111
1/3 Férias/2023 e Indenização							18.015.966	952.445	656.932	650.292	724.947	880.944	4.923.423	5.438.552	6.279.670	6.694.862	0	0	0	0	27.202.069	45.281.515	
13º Sal. 1ª e 2ª Parcela/2023							113.362.646	0	0	0	2.785.102	3.968.962	4.875.885	933.289	913.132	625.050	952.129	0	0	0	0	15.053.549	128.416.355
Total Geral	918.905.399	1.092.459.587	1.108.758.467	1.118.828.646	1.117.061.304	1.347.461.413	1.410.218.838	116.008.880	115.699.627	116.857.689	119.473.968	120.832.290	126.745.279	152.768.622	136.395.116	136.156.401	129.512.530	0	0	0	0	1.270.450.402	9.384.744.577

Assinatura do responsável pelo processo: ANTONIO SILLIA BOCAIA
 Para verificação: Para verificação das assinaturas, acesse o link: https://aracaju.tio.com.br/verificacao/FE39-FE37-BD8F-0DA4

Gráfico Gastos Com Pessoal - 2017-2024 - Em R\$



FONTE: SEMFAZ-COGOEF

EMIÇÃO: 24/09/2024 16H38

Assinado por 1 pessoa:
Para verificar a validade

Assine o código F#39-FE27-BD8F-0DA4





MÊS	DIA	NRS	ÓRGÃOS	TIPO	VALOR R\$	
OUTUBRO/2024	30/10/2024	128	SEGOV- GP -GVP	Estatutários, Agentes Políticos, CCs, Estagiários e P. Alimentícia	543.724,76	
		143	PGM	Estatutários, Agentes Políticos, CCs, Estagiários e P. Alimentícia	1.208.318,27	
		40	CGM	Estatutários, Agentes Políticos, CCs, Estagiários e P. Alimentícia	145.291,25	
		46	SECOM	Estatutários, Agentes Políticos, CCs, Estagiários e P. Alimentícia	177.578,05	
		714	SEMFAS	Estatutários, Agentes Políticos, CCs, Estagiários, Temporários, P. Alimentícia, Cons. Tutelar	1.973.354,83	
		219	SEMFAZ	Estatutários, Agentes Políticos, CCs, Estagiários e P. Alimentícia	1.833.087,76	
		89	SEJESP	Estatutários, Agentes Políticos, CCs, Estagiários e P. Alimentícia	232.734,10	
		119	SEMA	Estatutários, Agentes Políticos, CCs, Estagiários e P. Alimentícia	336.144,50	
		58	SETUR	Estatutários, Agentes Políticos, CCs, Estagiários e P. Alimentícia	202.779,60	
		208	SEMINFRA	Estatutários, Agentes Políticos, CCs, Estagiários e P. Alimentícia	640.940,50	
		16	SEMDE	Estatutários, Agentes Políticos, CCs, Estagiários e P. Alimentícia	71.601,12	
		10	SEMAPRI	Estatutários, Agentes Políticos, CCs, Estagiários e P. Alimentícia	52.630,06	
		94	SEMDEC	Estatutários, Agentes Políticos, CCs, Estagiários e P. Alimentícia	283.102,35	
		457	SEMDEC GMA	Estatutários, Agentes Políticos, CCs, Estagiários e P. Alimentícia	2.132.330,74	
		221	SEPLOG	Estatutários, Agentes Políticos, CCs, Estagiários e P. Alimentícia	789.043,38	
		840	SEMED	Estatutários, Agentes Políticos, CCs, Estagiários, Temporários, P. Alimentícia	2.004.884,69	
		2.107	SEMED ED BÁSICA	Estatutários, Agentes Políticos, CCs, Temporários, P. Alimentícia, Cons. Tutelar	11.151.068,43	
		3.781	SMS	Estatutários, Agentes Políticos, CCs, Estagiários, Temporários, P. Alimentícia, Cons. Tutelar	13.005.877,67	
		111	FUNCAJU	Estatutários, Agentes Políticos, CCs, Estagiários e P. Alimentícia	260.933,48	
		117	FUNDAT	Estatutários, Agentes Políticos, CCs, Estagiários e P. Alimentícia	235.595,88	
		442	SMTT	Estatutários, Agentes Políticos, CCs, Estagiários e P. Alimentícia	1.167.409,21	
		340	EMURB	Estatutários, Agentes Políticos, CCs, Estagiários e P. Alimentícia	1.255.505,03	
		803	EMSURB	Estatutários, Agentes Políticos, CCs, Estagiários e P. Alimentícia	1.824.939,16	
		1	CTM	Estatutários, Agentes Políticos, CCs, Estagiários e P. Alimentícia	5.794,95	
		20	AJUPREVIDÊNCIA	SERVIDORES DO INSTITUTO		61.824,61
		3.741		INATIVOS, PENSIONISTAS E P. ALIMENTICA - ADMINISTRAÇÃO GERAL		11.265.666,46
		1.853		INATIVOS, PENSIONISTAS E P. ALIMENTICA - MAGISTÉRIO		11.178.333,78
		239		INATIVOS, PENSIONISTAS E P. ALIMENTICA - CMA		1.391.906,21
		293		INATIVOS E PENSIONISTAS CONCURSADOS		950.899,58
		TOTAL		17.250		
INFORMAÇÃO DA FOLHA OUTUBRO/2024					VALOR R\$	
FOLHA LÍQUIDA					66.383.300,41	
PAGAR					66.383.300,41	
% PAGO					100,00%	
QUANTITATIVO					17.250	
FONTE: PMA/SEMFAZ/CGOEF EMISSÃO: 24/10/2024 16h38					PÁGINA 005	

EVOLUÇÃO DA FOLHA DE PAGAMENTO NO EXERCÍCIO 2024

TIPO	ORGÃOS	jan/24	fev/24	mar/24	abr/24	mai/24	jun/24	jul/24	ago/24	set/24	out/24	nov/24	13º	dez/24	JAN/DEZ/24	VARIACÃO	
																VALOR	%
DIRETA	SEGOV	1.070.445	1.028.720	1.033.997	1.034.433	1.078.772	1.053.773	1.376.410	1.130.641	1.132.602	1.088.819	0	0	0	11.028.612	741.040	7%
	PGM	3.960.589	3.988.293	3.998.973	4.066.137	4.151.668	4.061.453	5.688.065	5.007.143	4.607.435	4.525.828	0	0	0	44.055.584	5.121.492	13%
	CGM	228.927	213.569	217.119	225.387	227.108	219.764	270.366	243.578	242.662	230.999	0	0	0	2.319.480	90.619	4%
	SECOM	358.819	359.416	353.228	388.838	362.452	371.119	461.415	363.127	353.254	322.984	0	0	0	3.694.652	37.022	1%
	SEMFAS	3.697.174	3.666.440	3.841.999	3.870.577	3.962.221	4.014.523	4.760.690	4.341.679	4.234.611	4.066.674	0	0	0	40.456.588	946.519	2%
	SEMPAZ	4.246.133	4.163.214	4.206.965	4.209.605	4.854.565	4.538.824	6.257.697	5.777.480	6.615.310	6.333.356	0	0	0	51.203.149	-5.805.845	-10%
	SEJESP	353.536	344.949	352.709	379.840	374.813	372.342	444.449	403.458	415.569	407.434	0	0	0	3.849.099	144.419	4%
	SEMA	647.122	632.742	622.192	677.755	681.377	642.750	707.129	675.975	713.996	659.890	0	0	0	6.660.929	600.465	10%
	SETUR	285.311	284.175	290.734	305.623	296.654	309.293	347.509	322.868	351.288	320.896	0	0	0	3.114.350	-4.862.026	-61%
	SEMINFRA	3.646.628	3.595.010	3.586.861	3.731.004	3.594.212	3.590.564	5.390.351	5.075.420	4.790.976	4.674.370	0	0	0	41.675.396	8.335.953	25%
	SEMDEC	570.103	583.034	562.110	595.760	579.575	557.913	694.831	673.536	675.054	624.027	0	0	0	6.115.942	490.552	9%
	GMA	4.914.999	4.707.967	4.783.296	5.021.122	4.751.556	4.813.039	6.529.471	5.525.411	5.446.037	5.343.566	0	0	0	51.836.464	3.666.980	8%
	SEMDE	90.584	92.718	92.261	98.240	100.094	96.492	120.303	114.669	111.671	111.056	0	0	0	1.028.087	675.189	-94%
	SEMAPI	56.046	56.046	56.046	39.951	35.264	38.622	44.543	83.243	89.382	77.147	0	0	0	576.288	407.351	-100%
SEPROG	1.657.998	1.617.024	1.649.402	1.742.503	1.715.534	1.799.518	2.225.353	2.135.694	2.109.159	2.033.388	0	0	0	18.685.571	942.816	5%	
SEMED	26.703.877	26.537.570	27.798.620	27.564.389	27.819.421	32.307.804	37.915.907	31.820.479	32.098.068	30.518.288	0	0	0	301.084.423	23.963.701	9%	
SMS	22.564.314	23.362.514	22.659.229	23.269.187	23.594.213	24.300.431	27.873.313	25.845.839	24.920.931	23.689.233	0	0	0	242.079.204	8.046.413	3%	
TOTAL		75.052.603	75.233.402	76.105.739	77.220.350	78.179.500	83.088.226	101.107.801	89.540.240	88.908.005	85.027.954	0	0	0	829.463.819	43.542.660	6%
INDIRETA	FUNCAJU	367.341	375.286	422.272	460.252	491.610	487.447	633.294	553.885	566.009	520.648	0	0	0	4.878.043	1.378.444	39%
	FUNDAT	403.331	395.983	393.803	405.242	412.530	414.066	536.694	487.175	503.895	456.885	0	0	0	4.409.603	168.279	4%
	EMURB	2.656.975	2.372.645	2.283.775	2.562.991	2.324.898	2.596.608	2.749.213	2.454.931	2.525.619	2.440.646	0	0	0	24.968.302	159.729	1%
	EMSURB	3.035.495	2.960.051	3.033.614	3.003.390	3.010.932	3.263.134	3.569.586	3.748.538	3.334.055	3.175.844	0	0	0	32.134.639	2.347.554	8%
	SMTT	3.671.107	3.578.874	3.692.979	3.755.604	3.708.809	3.756.683	5.490.344	4.620.287	4.476.191	4.386.728	0	0	0	41.137.606	3.101.809	8%
	CTM	0	0	0	0	0	0	0	0	0	10.328	0	0	0	10.328	0	0%
	PREVIDÊNCIA	30.822.029	30.783.385	30.925.507	32.066.140	32.704.010	33.140.116	38.681.690	34.990.060	35.639.226	33.493.499	0	0	0	333.245.661	23.209.075	7%
TOTAL		40.956.277	40.466.224	40.751.950	42.253.618	42.652.790	43.658.053	51.660.821	46.854.876	47.044.996	44.484.576	0	0	0	440.784.183	30.364.889	7%
TOTAL GERAL		116.008.880	115.699.626	116.857.689	119.473.968	120.832.290	126.746.279	152.768.622	136.395.116	135.953.001	129.512.530	0	0	0	1.270.248.001	73.907.549	6%

FONTE: PMA/SEMPAZ-COGOE

EMISSÃO: 24/10/2024 16H38

NOTA:

Assinado por: ANTONIO SILVA ROCHA
Para verificar a validade das assinaturas, acesse <https://aracaju.toc.br/verificacao/>



EVOLUÇÃO DA FOLHA DE PAGAMENTO NO EXERCÍCIO 2023

TIPO	ORGÃOS	jan/23	fev/23	mar/23	abr/23	mai/23	jun/23	jul/23	ago/23	set/23	out/23	nov/23	13º	dez/23	JAN/DEZ/23	3% PARTICIPAÇÃO 2023
DIRETA	SEGOV	1.073.383	946.222	1.033.081	938.358	947.587	1.136.246	1.081.486	1.032.027	1.082.856	1.016.326				10.287.572	1%
	PGM	3.571.025	3.597.230	3.631.682	3.675.377	3.731.690	4.562.973	4.064.411	4.075.450	4.054.590	3.969.665				38.934.091	3%
	CGM	234.840	237.883	244.552	210.635	203.166	234.113	225.804	213.621	219.250	204.996				2.228.862	0%
	SECOM	325.761	319.068	326.625	383.061	341.279	421.450	417.284	375.407	376.915	370.779				3.657.629	0%
	SEMFAS	3.939.968	3.712.004	3.813.228	3.813.370	3.890.185	4.307.460	4.159.600	4.036.837	4.021.333	3.816.084				39.510.069	3%
	SEMPAZ	5.163.381	5.798.267	5.288.525	5.377.808	5.880.882	6.786.401	6.092.392	5.975.212	5.449.430	5.196.696				57.008.994	5%
	SEJESP	340.971	332.841	350.350	355.207	362.685	439.937	393.682	384.957	379.926	364.124				3.704.680	0%
	SEMA	568.349	560.168	569.535	602.381	598.388	690.695	614.921	612.167	615.477	628.385				6.060.465	1%
	SETUR	2.001.416	1.894.628	1.943.182	265.912	289.308	355.996	320.079	316.124	311.579	278.153				7.976.376	1%
	SEMINFRA	2.063.593	2.083.834	2.162.466	3.877.733	3.842.218	4.164.708	3.876.988	3.803.543	3.794.063	3.670.297				33.339.443	3%
	SEMDEC	493.355	530.449	527.362	530.857	541.444	632.155	606.552	601.975	610.299	550.941				5.625.390	0%
	GMA	4.299.705	4.268.954	4.434.199	4.529.514	4.770.507	5.915.771	5.454.716	5.013.682	4.915.142	4.567.294				48.169.485	4%
	SEMDE	0	0	0	0	0	0	74.362	90.426	94.179	93.931				352.898	0%
	SEMAPI	0	0	0	0	0	0	0	56.365	56.525	56.047				168.937	0%
SEPLOG	1.736.623	1.666.744	1.691.658	1.669.108	1.697.793	2.059.054	1.822.908	1.869.052	1.791.817	1.737.999				17.742.755	1%	
SEMED	24.194.226	24.007.032	24.445.943	24.937.930	25.738.011	42.072.525	28.277.367	28.247.701	28.401.486	26.798.502				277.120.722	23%	
SMS	21.242.457	21.979.208	21.209.062	21.834.648	22.135.954	27.387.192	23.780.566	23.670.289	26.230.879	24.562.536				234.032.791	20%	
TOTAL		71.249.053	71.934.533	71.671.449	73.001.898	74.971.097	101.166.676	81.263.118	80.374.835	82.405.745	77.882.754	0	0	0	785.921.159	66%
INDIRETA	FUNCAJU	314.301	347.459	326.404	329.301	329.267	391.898	403.394	358.328	354.412	344.836				3.499.599	0%
	FUNDAT	265.691	419.141	420.282	415.649	416.717	490.881	493.835	436.038	449.078	434.012				4.241.325	0%
	EMURB	2.844.512	2.393.342	2.246.751	3.026.152	2.350.945	2.809.349	2.444.135	1.889.331	2.355.362	2.448.692				24.808.573	2%
	EMSURB	2.561.683	2.608.659	2.558.018	2.793.955	2.794.053	3.200.943	3.832.206	3.032.397	3.432.938	2.972.232				29.787.086	2%
	SMTT	3.541.318	3.560.987	3.491.729	3.559.572	3.659.067	4.341.389	3.977.931	3.929.177	4.059.270	3.915.355				38.035.797	3%
	CTM	0	0	0	0	0	0	0	0	0	10.328				10.328	0%
	PREVIDÊNCIA	27.545.189	28.514.710	28.087.741	29.063.338	29.860.745	38.148.127	32.272.503	32.891.032	32.945.209	30.707.992				310.036.587	26%
TOTAL		37.072.695	37.844.298	37.130.925	39.187.968	39.410.795	49.382.588	43.424.004	42.536.303	43.596.269	40.833.447	0	0	0	410.419.293	34%
TOTAL GERAL		108.321.748	109.778.831	108.802.375	112.189.866	114.381.892	150.549.264	124.687.123	122.911.138	126.002.014	118.716.201	0	0	0	1.196.340.452	100%

FONTE: PMA/SEMPAZ-COGOE

EMISSÃO: 24/10/2024 16H38

Assinado por 1 pessoa: ANTONIO SILVA ROCHA
Para verificar a validade das assinaturas, acesse <https://aracaju.tdoc.com.br/verificacao/FE39-FE27-BD8F-0DA4> e informe o código FE39-FE27-BD8F-0DA4



EVOLUÇÃO DA FOLHA DE PAGAMENTO DA PREFEITURA DE ARACAJU

Conta	Descrição da Conta	EXERCÍCIO DE 2024												TOTAL	
		JANEIRO	FEVEREIRO	MARÇO	ABRIL	MAIO	JUNHO	JULHO	AGOSTO	SETEMBRO	OUTUBRO	NOVEMBRO	13º 2ª Parc.		DEZEMBRO
101	Salario Base	4.750.035	4.939.207	4.981.079	5.109.777	5.148.044	5.265.840	5.514.152	5.362.930	5.364.128	5.408.331	0	0	0	51.843.523
102	Vencimentos	18.690.524	18.760.418	18.729.632	18.709.070	18.681.560	18.831.262	19.498.830	19.470.087	19.465.324	19.437.735	0	0	0	190.274.441
103	Subsídios	346.071	346.071	346.071	326.277	332.498	332.498	345.798	359.326	381.089	379.913	0	0	0	3.495.612
104	1/3 de Férias Gozadas	0	6.730	3.236	0	0	2.687	4.116	0	0	3.413	0	0	0	20.883
105	Salario Familia	6.328	6.266	6.142	6.297	5.894	6.762	4.405	5.522	5.956	5.832	0	0	0	59.003
107	Gratíf. Periculosidade	499.050	497.009	494.747	496.560	488.629	507.934	526.828	525.591	526.228	526.395	0	0	0	5.088.369
108	Adicional Insalubridade	240.125	239.917	240.399	243.362	251.406	251.884	259.220	260.898	261.428	264.154	0	0	0	2.512.991
109	Adicional Noturno	265.497	262.125	255.089	290.168	273.625	293.108	352.757	311.446	302.666	286.836	0	0	0	2.893.017
110	Adicional Terço Tempo de Serviço	4.588.162	4.582.688	4.593.069	4.595.191	4.601.270	4.623.273	4.764.516	4.765.926	4.762.677	4.767.486	0	0	0	46.644.858
111	13º Sal. 1ª Parcela	0	0	0	2.785.102	3.968.962	4.875.885	5.438.552	6.279.670	6.694.862	0	0	0	0	30.043.333
112	13º Sal. 2ª Parcela	0	0	0	0	0	0	0	0	0	0	0	0	0	0
116	Triênio	4.406.381	4.403.366	4.414.137	4.416.617	4.430.414	4.431.325	4.590.904	4.585.043	4.581.005	4.581.579	0	0	0	44.840.770
117	Função Gratificada	0	0	0	566	566	566	566	566	566	566	0	0	0	3.660
120	Hora Extra 100%	459.387	384.706	414.392	498.891	336.501	401.269	539.002	367.586	378.660	402.416	0	0	0	4.182.810
121	Hora Extra 50%	85.110	74.859	80.598	66.367	47.333	44.717	47.398	53.917	64.170	60.145	0	0	0	624.155
122	Hora Extra 100% Mes Anterior	1.392	0	4.678	4.106	632	4.237	8.839	3.606	3.490	138	0	0	0	31.118
123	Hora Extra 50% Mes Ant.	951	716	744	1.511	2.494	2.451	1.672	283	412	763	0	0	0	11.998
124	Adicional Noturno Mes Anterior	0	448	2.119	681	422	4.376	2.286	6.461	0	310	0	0	0	17.003
125	1/3 de Ferias	953.445	656.932	650.292	724.947	880.944	4.923.423	933.289	913.132	625.050	952.129	0	0	0	12.213.984
126	Dif. 1/3 Ferias	5.187	145	1.007	345	445	238	228.505	940	726	132	0	0	0	237.669
131	Pensão Judicial	309.483	304.710	310.330	328.273	326.373	337.593	385.329	335.563	337.304	320.196	0	0	0	3.295.153
132	Proventos Inativos	15.436.941	15.442.359	15.500.965	15.532.367	15.606.590	15.647.696	16.195.624	16.277.179	16.291.652	16.309.857	0	0	0	158.241.928
133	Pensionistas Pensao Morte	2.682.595	2.681.312	2.680.125	2.690.682	2.701.471	2.698.576	2.768.503	2.801.738	2.810.247	2.839.682	0	0	0	27.354.932
136	Auxilio Transporte	110.303	110.905	111.829	114.027	115.095	116.016	118.770	235.170	229.405	227.755	0	0	0	1.489.975
137	Dif. de Subsídio	5.355	0	0	1.803	0	1.196	0	0	0	9.532	0	0	0	17.885
138	Cargo em Comissao	2.383.582	2.380.457	2.394.663	2.429.573	2.436.770	2.435.983	2.540.610	2.572.505	2.588.360	2.592.152	0	0	0	24.544.655
139	Auxilio Transporte Ant	513	130	470	587	153	0	490	234	448	133	0	0	0	3.958
140	Função Grat. Magistério	762.793	755.796	813.917	819.379	819.500	820.263	847.879	857.432	870.134	860.189	0	0	0	8.227.881
142	Função Grat. Especial	3.046	3.046	3.046	3.617	3.617	3.046	3.168	3.168	3.168	3.168	0	0	0	32.993
143	Gratíf. de Titulacao	1.093.233	1.094.105	1.110.557	1.114.788	1.127.825	1.128.437	1.161.371	1.186.651	1.201.639	1.207.076	0	0	0	11.255.984
144	Gratíf. Tempo Integral	63.395	63.886	54.936	54.936	56.366	56.366	78.139	68.122	55.498	55.498	0	0	0	507.243
145	Gratíf. Comissao Trabalho	143.421	124.414	142.805	143.489	165.747	154.609	157.536	158.889	164.440	162.081	0	0	0	1.517.631
148	Gratíf. Regencia de Classe	19.835	19.874	25.027	25.998	25.323	25.347	26.314	26.472	26.541	26.369	0	0	0	247.001
149	Gratíf. Universitario	23.990	23.990	23.990	24.374	25.205	25.205	25.415	25.415	25.415	25.415	0	0	0	248.412
150	Gratíf. Especial s/CC	2.663.212	2.634.485	2.647.826	2.714.055	2.708.852	2.716.627	2.827.952	2.858.545	2.872.411	2.874.755	0	0	0	27.518.921
151	Dif. Comissão de Trabalho	2.699	12.124	20.712	29.875	33.698	2.086	1.879	32.714	5.101	10.877	0	0	0	11.165
152	Dif. de Func. Grat. Magisterio	8.925	0	47.527	0	1.596	258	98.873	1.572	0	0	0	0	0	58.852
153	Auxilio Doença	25.636	27.048	27.048	27.048	27.048	27.048	27.227	28.639	30.051	37.111	0	0	0	283.904
155	Cargo em Comissão - Média Aritimética	147.746	147.746	147.746	147.746	147.746	147.746	153.656	153.656	153.656	153.656	0	0	0	1.501.103
156	Dif. de Salario Família	179	62	310	591	248	0	124	372	0	0	0	0	0	0

E39-FZ27-BD8F-0DA4





EVOLUÇÃO DA FOLHA DE PAGAMENTO DA PREFEITURA DE ARACAJU

Conta	Descrição da Conta	EXERCÍCIO DE 2024													TOTAL
		JANEIRO	FEVEREIRO	MARÇO	ABRIL	MAIO	JUNHO	JULHO	AGOSTO	SETEMBRO	OUTUBRO	NOVEMBRO	13º 2º Parc.	DEZEMBRO	
158	13º Salario Proporcional	3.529	45.682	237.717	173.801	182.779	280.035	226.288	283.221	444.754	266.006	0	0	0	2.143.012
159	13º Salario Exer Ant	34.932	9.710	619	0	0	577	0	1.441	0	0	0	0	0	47.680
160	Gratíf. Especial s/CCE	2.181.513	2.200.573	2.215.701	2.202.516	2.222.223	2.208.148	2.311.111	2.338.804	2.361.895	2.359.812	0	0	0	22.602.996
162	Gratíf. Incorporada	0	0	0	0	0	0	0	0	0	0	0	0	0	0
163	Gratíf. Especial	17.762	17.762	18.168	18.210	19.018	19.018	19.036	19.036	19.036	19.036	0	0	0	186.081
165	Auxilio Creche	0	0	0	0	0	0	1.259	0	0	0	0	0	0	1.259
166	Gratíf. de Funcao	1.205	1.205	1.205	1.205	1.259	1.259	0	1.259	1.259	1.259	0	0	0	11.116
168	Gratíf. de Atividade	1.207	1.178	1.178	1.185	1.185	1.185	1.185	1.185	1.185	1.185	0	0	0	11.559
172	Comissão de Substituição	66.353	40.055	42.090	59.952	65.131	47.589	65.157	46.800	42.332	27.694	0	0	0	503.852
173	Dedicacao Exclusiva	270.661	269.603	266.613	267.123	266.620	266.620	276.870	276.870	276.087	276.087	0	0	0	2.713.754
174	Gratíf. Ativ. Tec. Pedag.	15.462	15.484	10.865	9.640	9.693	9.693	9.730	9.757	9.757	9.962	0	0	0	110.743
176	Gratíf. Tempo Integral Incorporada	1.065.366	1.065.549	1.073.643	1.075.126	1.087.636	1.091.004	1.112.906	1.115.323	1.117.561	1.120.212	0	0	0	10.924.826
179	Restituicao de Atrasos	0	0	52	0	311	0	348	0	69	0	0	0	0	1.080
180	Restituicao de Faltas	865	223	1.407	2.214	117.508	91.746	26.785	14.402	19.949	706	0	0	0	275.005
181	Gratificação de Desempenho	282.192	296.328	295.436	294.605	294.605	294.605	300.337	300.337	300.337	304.759	0	0	0	2.963.443
183	Cargo em Comissão Especial	157.097	157.097	157.097	145.737	152.432	148.200	152.480	152.480	152.480	150.831	0	0	0	1.525.831
189	Complemento Salarial mês Anterior	3.314	1.035	0	0	101	0	0	1.906	0	0	0	0	0	6.356
190	Complemento Salarial	152.713	152.601	153.850	152.777	152.300	151.418	142.476	141.532	140.776	140.776	0	0	0	1.481.221
194	Dif.Trienio	0	183	0	0	0	0	1.845	1.184	448	0	0	0	0	3.659
195	Sentença Judicial	1.024	1.024	1.024	1.024	1.024	1.024	1.024	1.024	1.024	1.024	0	0	0	10.239
196	Dif. 13. Salario	26.516	852	704	907	256	379	0	0	112	0	0	0	0	29.225
198	Dif. Gratificação	1.491	52.596	16.197	25.204	25.587	18.251	11.079	6.633	82.323	27.460	0	0	0	266.223
199	Dif. CC	8.209	26.196	10.517	22.855	25.179	11.199	10.700	13.680	3.547	11.396	0	0	0	143.478
200	Dif. de Substituição	2.137	0	315	532	0	0	2.212	0	0	0	0	0	0	5.196
201	Dif. Vencimento	20.087	6.446	48.469	102.209	16.524	277.061	248.259	31.654	9.568	27.525	0	0	0	1.877.002
202	Dif. De Pensão Alimentica	0	1.412	0	0	0	0	0	0	0	414	0	0	0	1.826
203	Dif. Pensao P/ Falecimento	1.430	0	5.814	45.854	9.580	1.772	268	56.019	22.064	17.452	0	0	0	160.253
206	Adicional Insalubridade Anterior	51.853	50.641	55.752	39.208	113.389	68.400	157.209	121.699	105.223	99.745	0	0	0	1.863.119
210	Dif. de Proventos	1.173	0	27.906	24.796	0	0	0	0	0	0	0	0	0	53.776
214	Auxílio Alimentação	294.525	294.485	301.563	327.500	300.085	297.975	313.307	320.305	314.037	316.349	0	0	0	3.809.932
216	Abono Permanente	278.475	276.333	276.609	274.706	276.633	283.065	322.433	279.915	271.950	273.434	0	0	0	2.803.553
218	Prêmio por Assiduidade - Emsurb	7.568	4.730	2.365	5.203	4.730	1.419	4.427	1.476	2.460	15.691	0	0	0	50.069
219	Gratíf. Nível Técnico	1.465	1.465	1.465	1.465	1.465	1.403	1.385	1.385	1.385	1.385	0	0	0	14.067
220	Gratíf. Nível Universitário - EMSURB	2.691	2.691	2.691	2.691	2.691	2.691	2.798	2.798	2.798	2.798	0	0	0	27.036
221	Auxílio Alimentação Anterior	13.559	12.124	17.194	15.844	8.681	8.049	11.367	29.089	9.571	12.496	0	0	0	137.974
222	Restituição Ipes Saúde	5.772	1.654	0	0	2.078	1.820	3.243	2.083	1.159	0	0	0	0	17.709
223	Quinquênio	7.673	7.951	8.686	8.967	9.018	9.018	9.018	9.018	9.018	8.209	0	0	0	86.679
226	Gratíf. Fixa CC	538	538	538	538	538	538	538	538	538	538	0	0	0	5.538
228	Gratíf. Comissao Trabalho II	46.858	48.881	47.730	51.922	51.999	53.198	53.451	54.572	51.151	51.956	0	0	0	511.716
229	Gratíf. Irredutibilidade Lei 051/01	260.651	260.651	260.651	260.087	260.087	260.087	270.491	269.753	269.591	269.591	0	0	0	2.439.000

E39-F127-BD8F-0DA4
 Assinado por: [nome] [cargo]
 ICP Brasil



EVOLUÇÃO DA FOLHA DE PAGAMENTO DA PREFEITURA DE ARACAJU

Conta	Descrição da Conta	EXERCÍCIO DE 2024													TOTAL
		JANEIRO	FEVEREIRO	MARÇO	ABRIL	MAIO	JUNHO	JULHO	AGOSTO	SETEMBRO	OUTUBRO	NOVEMBRO	13º 2º Parc.	DEZEMBRO	
233	Bolsa Estagio	460.166	468.556	474.653	486.826	491.103	492.095	567.566	561.835	530.240	518.405	0	0	0	5.051.444
238	Restituição Redutor Constitucional	10.486	24.118	24.118	24.118	36.078	36.078	22.436	22.436	22.436	10.476	0	0	0	232.477
239	Gratificação	6.425	6.425	6.425	6.314	6.609	6.609	6.609	6.609	6.609	6.609	0	0	0	65.045
240	Adicional	699	699	699	699	699	699	699	699	727	727	0	0	0	7.443
242	Gratif. Irred. Ins. Art. 46 - Lei 61/03	3.909	3.909	3.909	3.909	3.784	3.784	3.802	3.802	3.802	3.802	0	0	0	38.112
243	Gratif. Irred. Sal. Art. 43 - Lei 61/03	9.525	9.525	9.525	9.525	9.525	9.525	9.104	9.104	9.104	9.104	0	0	0	93.664
245	Gratif. Fixa CEO	27.090	27.090	27.090	27.090	27.090	27.090	28.174	28.174	28.174	28.174	0	0	0	275.434
246	Complemento Prog. Saúde Família - PSF	106.196	105.874	105.488	105.455	105.313	105.326	105.068	104.553	104.166	104.166	0	0	0	1.051.004
247	Complemento Condic. Espec. de Trabalho	902	902	902	902	902	902	938	938	938	938	0	0	0	9.868
248	Gratif. Especial de Trabalho Saúde	52.472	51.016	50.897	51.347	51.347	51.556	53.949	54.304	56.020	58.493	0	0	0	531.901
249	Função Gratificada Saúde	475.095	463.636	466.550	472.561	477.410	474.045	492.090	491.151	499.762	505.698	0	0	0	4.817.998
250	Complemento de Gratificação	440.370	432.207	435.170	446.973	457.764	455.999	473.546	479.496	493.499	501.939	0	0	0	4.616.663
251	Gratif. Especial de Trabalho Saúde II	49.325	49.789	49.730	49.648	49.703	49.146	51.168	51.168	51.594	50.904	0	0	0	502.175
252	Dif. Letras	450	11.517	605.456	11.389	13.924	80.158	2.356	50.849	31.401	21.833	0	0	0	829.333
255	Aux. Acord. Filho Def/1999 Emsurb	15.532	16.944	16.944	15.532	15.532	16.944	16.944	16.944	18.356	18.356	0	0	0	168.288
256	Estabilidade Financeira	605	605	605	605	605	605	605	605	605	0	0	0	0	5.441
265	Grat. Caráter Pessoal Art.05 Lei 3549/08	701.353	700.319	701.394	699.754	698.705	697.552	725.358	726.040	724.412	723.321	0	0	0	7.098.110
266	Grat. Funcional Art.06 Lei 3549/08	34.108	33.885	33.885	33.885	33.885	33.885	35.240	35.240	34.951	34.851	0	0	0	343.115
267	Grat. Titulação Fixa Lei 3550/08	82.152	81.034	81.034	81.034	81.034	81.034	84.269	84.269	83.981	83.981	0	0	0	823.821
268	Grat. Irred. Insal. Art. 07 Lei 3549/08	1.012	1.012	1.012	1.012	1.012	998	1.037	1.037	1.037	1.037	0	0	0	10.206
269	Graf Insalubridade Lei 3549/08	1.739	1.739	1.294	1.294	1.294	1.294	1.294	1.294	95	95	0	0	0	11.130
270	Grat. Adicional Art. 05 Lei 078/08	1.976	1.976	1.976	1.976	1.976	1.976	2.056	2.056	2.056	2.056	0	0	0	20.081
273	Comp. Piso Salarial Lei Federal 11738/08	61.669	61.669	61.669	68.455	69.460	69.060	39.771	46.224	44.367	56.043	0	0	0	578.888
274	Dif. Reajuste Salarial	8.305	8.578	0	0	0	0	11.555.993	9.647	3.642	19.897	0	0	0	11.606.662
277	Determinação Judicial	2.751	2.751	2.751	2.751	751	751	751	751	751	751	0	0	0	15.006
279	Comp. Piso Salarial	1.123.874	1.121.485	1.117.332	1.113.333	1.103.665	1.098.589	1.025.951	1.018.832	1.018.195	1.015.112	0	0	0	10.563.668
282	Prêmio de Desempenho Lei 3821/10	838.940	838.998	830.932	822.864	1.126.817	1.145.800	1.089.054	1.089.054	2.332.468	2.278.061	0	0	0	12.392.989
284	Gráfi Periculosidade Anterior	3.246	2.183	0	877	0	696	0	953	0	0	0	0	0	7.555
287	Dif. Salario Base	5.036	3.258	74.571	118.507	26.931	7.209	14.566	1.770	1.618	8.092	0	0	0	61.158
288	Horas Extras 70% - Emsurb	19.010	21.380	18.632	21.435	20.682	19.180	20.607	24.321	25.196	19.241	0	0	0	399.885
289	Auxílio - Uniforme GMA	38.181	16.800	42.000	10.800	178.800	54.000	45.600	33.600	3.600	46.800	0	0	0	70.881
290	Dif. Gratif. Tempo Integral	0	0	0	0	0	5.825	0	0	5.123	495	0	0	0	11.442
291	Grat. Especial Ativ.de pregão	26.078	25.218	23.605	22.799	27.045	27.045	27.090	27.090	27.090	27.090	0	0	0	250.649
292	Vantagem Pessoal Incorporada Lei 131/14	198.870	198.672	198.248	198.152	198.584	197.945	205.776	205.611	205.004	205.069	0	0	0	2.050.631
294	Vantagem Pessoal Incorporada ant.	0	0	0	0	209	0	0	7	0	0	0	0	0	15
296	Horas Extras 70% - Emsurb Ant.	0	0	337	0	0	0	0	0	0	0	0	0	0	337
297	Auxilio Uniforme SMTT Lei 4700,15	0	0	1.200	21.600	20.400	19.200	61.200	8.400	12.960	8.400	0	0	0	53.860
303	Auxilio Saúde	3.767	6.640	6.640	4.605	5.616	5.616	5.624	5.624	5.640	5.640	0	0	0	55.513
307	Gratif. Rep. Gabinete	54.119	54.119	54.119	54.119	56.554	56.554	56.554	56.554	56.554	56.554	0	0	0	555.799
310	Restituição de Previdência	70.623	468	0	1.511	244	34	0	591	0	0	0	0	0	0

Assinado por 1 usuário: ANTONIO JOSIL V. R. CHA em 11/11/2024 às 15:06:02. Documento assinado eletronicamente pelo ICP Brasil.





EVOLUÇÃO DA FOLHA DE PAGAMENTO DA PREFEITURA DE ARACAJU

E39-FE27-BD8F-0DA4

Conta	Descrição da Conta	EXERCÍCIO DE 2024													TOTAL
		JANEIRO	FEVEREIRO	MARÇO	ABRIL	MAIO	JUNHO	JULHO	AGOSTO	SETEMBRO	OUTUBRO	NOVEMBRO	13º 2º Parc.	DEZEMBRO	
312	Restituição Vale Transporte	195	267	3.874	128	0	45	152	634	417	341	0	0	0	6.053
314	Restituição Desc. Indevido	114	0	0	0	0	338	0	127	0	0	0	0	0	579
317	Dif. Horas Suplementares	14.094	2.042	4.106	4.669	0	2.890	0	315	0	0	0	0	0	28.915
320	Horas Extra 100% Anterior	0	95	54.472	29.640	4.028	34.725	2.923	0	20.187	0	0	0	0	146.770
321	Dif. Bolsa Estágio	7.646	7.027	6.210	9.494	11.976	4.340	29.394	18.060	0	7.166	0	0	0	101.013
324	Dif. de Adicional 1/3	14.865	0	0	1.220	62.907	3.219	6.193	0	0	291	0	0	0	88.995
326	Licença Maternidade	46.163	52.297	78.333	84.292	94.257	76.715	104.824	89.714	80.740	66.929	0	0	0	774.264
327	Gratíf. Participação Eventos	58.814	10.814	82.214	58.014	11.014	11.680	169.680	61.388	6.988	4.588	0	0	0	475.993
328	Adicional Insal. Art. 46 - Lei 61/03	737.548	738.692	725.724	720.715	733.251	727.437	795.433	807.580	822.343	832.799	0	0	0	7.641.822
329	Triênio - LC 61/2003	77.527	77.225	77.388	77.289	77.147	77.147	79.660	79.660	78.875	78.875	0	0	0	780.794
330	Titulação - LC 61/2003	63.476	63.415	63.415	63.415	62.448	62.448	63.748	63.748	62.510	62.510	0	0	0	631.731
335	Complemento Gratificação Anterior	377	0	0	0	0	0	0	0	0	1.493	0	0	0	1.870
338	Horas Suplementares	0	844	3.997	6.418	6.418	7.937	75	5.855	4.729	4.729	0	0	0	41.001
339	CC mês anterior	0	0	0	0	0	0	3.443	0	0	0	0	0	0	3.443
340	Função Gratificada Especial	158.027	157.540	162.466	166.671	174.730	175.758	181.483	182.363	179.354	181.308	0	0	0	1.719.000
342	Gratíf. Cond. Esp. Trabalho - Emsurb	95.503	97.302	97.773	97.452	96.702	96.659	100.370	100.279	101.304	101.805	0	0	0	985.748
343	Vale Alimentação EMSURB	51.545	51.545	51.545	51.545	51.545	51.545	53.607	53.607	53.607	53.607	0	0	0	523.203
344	Vale Refeição EMSURB	29.327	29.327	29.327	29.327	29.327	29.327	30.501	30.501	30.501	30.501	0	0	0	297.064
349	Grat. Participação Eventos Anterior	0	0	0	1.000	0	0	600	0	1.845	40.600	0	0	0	44.045
350	Abono Pecuniário	2.932	828	0	840	928	1.885	3.186	972	1.895	13.157	0	0	0	26.024
351	Sexta Parte	1.439	1.439	1.439	1.439	1.439	1.439	1.439	1.439	1.439	1.439	0	0	0	14.389
353	Grat. Titulação Art.1º Lei 3550/08	797.552	800.031	806.701	811.253	817.927	821.947	855.183	845.345	852.643	858.836	0	0	0	8.267.119
354	Gratíf. Partic. Eventos-Campanhas Diurno	11.988	10.152	15.498	18.414	15.822	15.120	23.436	13.068	15.552	30.726	0	0	0	169.776
355	Auxílio Protetor Solar	35.486	35.370	35.238	35.196	35.277	35.165	34.772	35.903	35.835	35.900	0	0	0	354.041
356	Auxílio Protetor Solar Anterior	0	0	0	0	143	1.042	0	4.538	949	2.096	0	0	0	8.669
360	Gratíf. Partic. Eventos-Campanhas ant	2.479	2.816	3.026	3.099	4.755	3.420	16.881	2.962	2.959	4.255	0	0	0	46.652
361	Supervisão Técnica	17.941	25.829	21.881	20.711	21.850	21.195	22.509	24.166	23.390	21.581	0	0	0	211.052
363	Gratíf. Partic. Eventos Campanha Noturno	7.654	4.183	8.366	10.947	8.366	7.832	5.518	3.738	2.670	5.340	0	0	0	64.114
364	Grat. Ativ. Fiscalização GAF	126.920	14.520	17.760	41.260	30.520	3.240	6.280	193.080	12.940	2.240	0	0	0	448.060
365	Grat. Especial ECA Art.1º Lei 3748/09	70.957	71.116	73.961	74.407	75.164	75.705	78.113	80.684	81.721	82.095	0	0	0	653.922
366	Vantagem Carater Pessoal VCP LC 139/14	16.356	16.356	16.356	16.356	22.374	22.374	23.269	23.269	23.269	23.269	0	0	0	303.247
367	Dif mês anterior	0	0	0	0	0	0	1.093	0	0	0	0	0	0	1.093
368	Restituição INSS	3.783	0	0	0	0	248	13.557	177	0	0	0	0	0	14.666
369	Auxílio Uniforme ACS/ACE LEI 482/13	5.800	580	4.640	5.220	13.340	3.480	7.540	6.960	4.060	5.800	0	0	0	47.420
370	Vantagem Pessoal Incorporada LC 153/16	199.880	199.880	199.880	199.880	199.905	199.905	207.878	207.879	203.262	203.262	0	0	0	2.021.814
373	Vantagem Pessoal Incorporada	2.865	2.865	1.108	935	1.108	1.108	1.110	1.293	2.974	1.293	0	0	0	16.061
374	Compl. Prog. Saúde Família - PSF	14.499	14.499	14.499	14.499	14.499	14.499	14.499	14.499	14.499	14.499	0	0	0	144.987
375	Grat. Seg. Urbana- GEAGED	27.320	27.320	26.309	25.297	24.959	25.297	25.297	25.297	25.297	25.297	0	0	0	257.790
376	GEA Magistério LC 177/2022	6.332.718	6.421.648	6.572.167	6.575.743	6.608.210	6.641.143	6.892.486	6.872.949	6.903.720	6.915.274	0	0	0	66.736.058
377	GEA Magistério LC 177/2022 anterior	4.444	2.875	8.855	16.512	11.632	2.875	10.344	8.146	0	4.635	0	0	0	66.736.058



EVOLUÇÃO DA FOLHA DE PAGAMENTO DA PREFEITURA DE ARACAJU

Conta	Descrição da Conta	EXERCÍCIO DE 2024													TOTAL	
		JANEIRO	FEVEREIRO	MARÇO	ABRIL	MAIO	JUNHO	JULHO	AGOSTO	SETEMBRO	OUTUBRO	NOVEMBRO	13º 2º Parc.	DEZEMBRO		
378	Vantagem Pessoal Incor	1.276	1.276	1.276	1.276	1.276	1.276	1.276	1.276	1.276	1.276	1.276	0	0	0	12.758
379	Dif. Grat. De Gestão - GEAGED	2.783	0	1.961	2.990	0	148	45.840	10.925	0	0	0	0	0	0	64.647
382	Auxilio Óculos	430	1.720	1.630	860	0	430	477	894	3.130	797	0	0	0	0	10.969
384	Grat de Gestao Lei 4420/13-GEAGED	217.038	217.655	218.540	217.551	219.476	213.945	236.424	239.390	237.048	234.601	0	0	0	0	2.251.867
385	Dif. Abono Permanente	45.525	11.393	2.094	8.737	45.661	41.910	45.371	29.823	8.210	13.201	0	0	0	0	251.424
387	Grast Incremento Plantão Dec 4663/13	148.972	4.950	400	0	0	0	0	0	0	0	0	0	0	0	154.322
389	Graf. Titulação Anterior	12.211	32.763	68.613	28.728	30.752	34.475	10.102	42.218	58.535	31.968	0	0	0	0	350.365
391	Auxilio Qualificação LC 152/2016	21.730	21.730	21.730	21.730	21.200	21.200	21.200	20.140	20.140	20.140	0	0	0	0	210.340
392	Vantagem Pessoal Fisco Judicial 11634/17	88.630	88.630	88.630	88.630	82.613	82.613	85.917	85.917	85.917	85.917	0	0	0	0	863.812
400	Subsídios Requisitados	6.815	6.815	6.815	6.815	6.815	6.815	6.815	6.815	6.815	7.052	0	0	0	0	68.990
402	Grat. Tempo Integral Judicial	5.294	5.294	6.156	6.915	7.776	7.776	8.241	8.241	9.978	10.036	0	0	0	0	75.710
405	Auxilio Universitário EMSURB	1.786	1.588	1.389	1.389	1.588	1.786	1.238	1.238	1.445	1.445	0	0	0	0	14.992
406	Grat. De Presença art 65 LC 153/16	38.805	36.260	36.260	33.214	36.118	36.118	36.525	37.062	37.562	37.562	0	0	0	0	365.888
407	Comissão Esp. Recursos BID	3.462	3.462	3.462	3.462	3.462	3.462	3.462	3.462	3.462	3.462	0	0	0	0	34.15
408	Função Grtificada da Saúde	16.906	18.346	21.731	21.731	21.731	21.731	23.525	23.525	23.975	24.615	0	0	0	0	217.619
409	Complemento Gratificação	1.388	1.388	1.388	1.388	1.388	1.388	1.388	1.388	1.388	1.388	0	0	0	0	13.777
413	Desempenho Previne Brasil-Port 123/20 SMS	1.167	781.428	8.983	12.780	0	0	0	826.262	0	10.130	0	0	0	0	1.640.250
414	Restituição de Desconto	0	0	0	0	0	22	0	0	0	0	0	0	0	0	22
415	Campanha VAC-COVID-19 SMS 062/21	0	0	0	400	2.650	500	4.275	0	600	225	0	0	0	0	8.650
420	Grat. Comissão Trabalho III	2.258	2.258	2.258	2.258	4.246	4.246	4.246	4.274	4.274	5.001	0	0	0	0	35.818
422	Vantagem Pessoal Incorporado CC	63.806	66.897	66.897	69.198	72.999	72.999	75.826	80.660	80.660	87.043	0	0	0	0	736.384
423	Proventos Inativos EC 103/19	9.362	9.362	9.362	9.362	9.362	9.362	9.737	9.974	12.542	12.542	0	0	0	0	100.669
424	Pensionistas Pensão por Morte EC 103/19	5.559	5.559	5.559	5.559	5.559	5.599	5.781	5.781	5.781	5.781	0	0	0	0	56.15
425	Grat. Dedicção Ingtegral GDI LC 188/23	107.129	107.129	107.245	107.595	107.595	107.954	112.272	110.223	108.463	108.463	0	0	0	0	1.084.669
426	Grat. Dedicção Ingtegral GDI LC 188/23 Ant.	0	1.000	0	0	0	0	0	0	0	0	0	0	0	0	1.000
427	Abono Por Encargo Excepcional LC 194/23	182.000	66.950	159.250	273.850	131.600	128.750	486.356	88.192	117.624	183.508	0	0	0	0	1.088.380
428	Função sw Confiança GMA lc 194/23	119.837	119.837	119.837	119.837	119.837	119.837	124.630	124.630	124.630	124.630	0	0	0	0	1.217.540
430	1/6 Férias	22.784	0	0	0	0	18.282	2.758	0	0	0	0	0	0	0	43.25
431	Assist. Financeira Compl. Port 1135/23	705.904	676.722	701.824	637.458	672.497	691.548	670.969	661.781	630.594	623.465	0	0	0	0	6.672.661
432	Grat.Tempo Integral Incorporada Judicial	861	861	861	861	861	1.723	1.791	1.791	1.791	1.791	0	0	0	0	3.995
433	Assist. Financeira Compl. Port 1135/23 Ant.	2.043	1.272	12.804	5.655	30.034	9.423	6.496	7.953	3.221	20.003	0	0	0	0	98.804
434	Grat. Presença II Art 65	2.688	2.688	2.688	2.688	2.688	2.688	2.688	2.795	2.795	84.848	0	0	0	0	109.250
436	Assist. Financeira Compl. 9 parcela	0	0	1.265	0	0	0	20	200	0	0	0	0	0	0	1.485
440	Vantagem Pessoal Incorporado	406.206	406.206	406.206	407.273	414.334	414.882	431.477	433.277	433.277	443.392	0	0	0	0	4.266.330
445	VPNI-GTI GMA LC 23	50.335	50.335	50.335	50.335	50.335	50.335	52.349	52.349	52.349	52.349	0	0	0	0	4.119.09
446	VPNI-GTI TITULAÇÃO LC 23	202.270	201.801	200.508	200.761	201.182	200.944	209.074	208.116	207.957	208.037	0	0	0	0	2.000.848
468	Dif. Reajuste CLT	0	0	0	0	0	0	793	0	0	550	0	0	0	0	1.343
469	DIF. Reajuste Estagio	0	0	0	0	0	0	187.565	456	0	0	0	0	0	0	188.021
470	Dif Férias Abono Permanente	0	0	0	0	0	0	72.731	96.143	4.665	13.890	0	0	0	0	187.429
471	Dif, Letras CLT	0	0	0	0	0	306	0	0	0	0	0	0	0	0	0

E39-F427-BD8F-0DA4



EVOLUÇÃO DA FOLHA DE PAGAMENTO DA PREFEITURA DE ARACAJU

Conta	Descrição da Conta	EXERCÍCIO DE 2024														TOTAL
		JANEIRO	FEVEREIRO	MARÇO	ABRIL	MAIO	JUNHO	JULHO	AGOSTO	SETEMBRO	OUTUBRO	NOVEMBRO	13º 2º Parc.	DEZEMBRO		
472	Vencimento CLT	0	0	0	0	0	3.657	3.657	3.657	3.657	3.657	0	0	0	18.083	
473	Adicional Insalubridade CLT	0	0	0	0	0	731	731	731	731	731	0	0	0	3.657	
474	Função Gratificada CLT	0	0	0	0	0	1.355	1.409	1.409	1.409	1.409	0	0	0	6.089	
475	Complemento de Gratificação CLT	0	0	0	0	0	542	752	752	752	752	0	0	0	3.650	
476	Assist. Financeira Comp. Port 1135/23 CLT	0	0	0	0	0	917	0	0	1.323	0	0	0	0	2.040	
477	GEA Magistério LC 177/2022 judici	12.436	12.436	38.960	31.932	63.125	66.767	80.821	104.139	116.895	466.255	0	0	0	993.766	
481	Auxílio Uniforme Anterior	260	18.319	23.757	47.703	7.065	0	1.160	1.027	0	0	0	0	0	99.291	
482	Auxílio Saúde Anterior	0	2.873	0	290	0	0	0	0	64	0	0	0	0	3.827	
000	EMURB folha proventos geral	2.175.770	1.943.141	1.800.140	1.892.346	1.796.471	2.114.062	2.208.665	1.972.294	2.051.066	1.957.777	0	0	0	19.911.532	
900	PROVENTOS	85.132.417	85.039.066	85.843.220	88.685.146	90.360.521	96.154.713	108.537.667	97.236.947	97.693.997	91.649.998	0	0	0	926.333.893	
ENCARGOS SOCIAIS		48.582.983	48.167.468	48.498.483	47.985.885	47.989.531	47.400.829	73.470.345	67.366.196	63.485.475	62.146.979	0	0	0	555.094.473	
INSS/ DIRETA		3.065.782	3.079.498	3.119.419	3.143.993	3.165.600	3.360.999	3.792.137	3.324.982	3.374.876	3.371.592	0	0	0	32.798.479	
IPES SAÚDE/ FINANPREV/ FUNPREV		1.158.820	1.157.133	1.159.961	1.160.351	1.157.104	1.148.479	1.155.904	1.192.370	1.191.385	1.175.281	0	0	0	11.656.789	
CUSTO EMPRESA VALE TRANSPORTE		351.386	418.724	441.593	409.850	484.308	398.931	411.992	530.514	412.614	333.441	0	0	0	4.193.053	
CONTRIBUIÇÕES SOCIAIS RPPS PATRONAL		25.231.367	24.994.689	25.216.519	24.894.344	24.865.510	24.573.552	38.189.902	36.074.689	32.624.642	31.998.234	0	0	0	288.663.947	
CONTRIBUIÇÃO PATRONAL FUNDO FINANCEIRO RPPS		19.570.789	19.306.344	19.353.201	19.166.749	19.119.485	18.713.386	31.142.421	27.076.981	26.622.488	25.999.885	0	0	0	226.071.128	
CONTRIBUIÇÃO PREVIDENCIÁRIA		795.162	788.919	792.209	789.403	802.475	794.518	1.222.011	833.340	740.530	731.455	0	0	0	8.290.023	
FUNDO FINANCEIRO		795.162	788.919	792.209	789.403	802.475	794.518	1.222.011	833.340	740.530	731.455	0	0	0	8.290.023	
CONTRIBUIÇÃO PREVIDENCIÁRIA SUPLEMENTAR		18.775.628	18.517.424	18.560.992	18.377.346	18.317.010	17.918.868	29.920.409	26.243.641	25.881.958	25.268.430	0	0	0	217.781.005	
FUNDO FINANCEIRO		18.775.628	18.517.424	18.560.992	18.377.346	18.317.010	17.918.868	29.920.409	26.243.641	25.881.958	25.268.430	0	0	0	217.781.005	
CONTRIBUIÇÃO PATRONAL FUNDO PREVIDENCIÁRIO RPPS		5.660.577	5.688.345	5.863.318	5.727.595	5.746.025	5.860.167	7.047.481	8.997.708	6.002.154	5.998.349	0	0	0	62.991.619	
FUNDO PREVIDENCIÁRIO		5.660.577	5.688.345	5.863.318	5.727.595	5.746.025	5.860.167	7.047.481	8.997.708	6.002.154	5.998.349	0	0	0	62.991.619	
TOTAL GERAL		133.715.399	133.206.534	134.341.703	136.671.030	138.350.053	143.555.542	182.008.012	164.603.143	161.179.472	153.796.977	0	0	0	1.481.427.666	
COD	FOLHA DE CARGO EM COMISSÃO	7.836.132	7.807.449	7.848.092	7.924.399	7.940.169	7.974.110	8.315.951	8.378.803	8.440.416	8.444.362	0	-	0	80.909.883	
138	Cargo em Comissao	2.383.582	2.380.457	2.394.663	2.429.573	2.436.770	2.435.983	2.540.610	2.572.505	2.588.360	2.592.152	0	-	0	24.754.555	
150	Gratíf. Especial s/CC	2.663.212	2.634.485	2.647.826	2.714.055	2.708.852	2.716.627	2.827.952	2.858.545	2.872.411	2.874.755	0	-	0	27.518.821	
155	Cargo em Comissão - Média Aritimética	147.746	147.746	147.746	147.746	147.746	147.746	153.656	153.656	153.656	153.656	0	-	0	1.501.403	
160	Gratíf. Especial s/CCE	2.181.513	2.200.573	2.215.701	2.202.516	2.222.223	2.208.148	2.311.111	2.338.804	2.361.895	2.359.812	0	-	0	22.509.996	
183	Cargo em Comissão Especial	157.097	157.097	157.097	145.737	152.432	148.200	152.480	152.480	152.480	150.831	0	-	0	1.501.403	
0	Cargos em Comissão EMURB	302.982	287.090	285.059	284.772	272.146	317.405	330.142	302.812	311.615	313.156	0	0	0	3.007.478	
% CC X TOTAL PROVENTOS		9,20%	9,18%	9,14%	8,94%	8,79%	8,29%	7,66%	8,62%	8,64%	9,21%	#DIV/0!	-	#DIV/0!	8,73%	
FONTE: PMA/SEPLOG/SEMAZ/CGOEF																





DEMONSTRATIVO DA FOLHA SINTÉTICA OUTUBRO/2024
ADMINISTRAÇÃO DIRETA INDIRETA

ÓRGÃO	Ocor.	FOLHA	VALOR R\$	OBRIGAÇÕES PATRONAIS	VALOR	TOTAL
GP	15 1	PROVENTOS	122.202,13	RPPS PLANO FINANCEIRO 22%	2.590,52	230.212,87
		PENSÃO ALIMENTICIA	645,41	RPPS PLANO FINANCEIRO SUPLEMENTAR	79.127,02	
				RPPS PLANO PREVIDENCIÁRIO 22%	0,00	
				IPESSAÚDE	370,18	
				FINANPREV 22%	0,00	
		VALE TRANSPORTE	436,66			
		INSS	24.840,95			
	16	TOTAL	122.847,54	TOTAL	107.365,33	
ÓRGÃO	Ocor.	FOLHA	VALOR R\$	OBRIGAÇÕES PATRONAIS	VALOR	TOTAL
GVP	0	PROVENTOS	0,00	RPPS PLANO FINANCEIRO 22%	0,00	0,00
				RPPS PLANO FINANCEIRO SUPLEMENTAR	0,00	
				RPPS PLANO PREVIDENCIÁRIO 22%	0,00	
				FINANPREV 22%	0,00	
				VALE TRANSPORTE	0,00	
		IPESSAÚDE	0,00			
		INSS	0,00			
	0	TOTAL	0,00	TOTAL	0,00	
ÓRGÃO	Ocor.	FOLHA	VALOR R\$	OBRIGAÇÕES PATRONAIS	VALOR	TOTAL
SEGOV	108 3	PROVENTOS	605.902,67	RPPS PLANO FINANCEIRO 22%	2.851,26	835.659,69
		PENSÃO ALIMENTICIA	2.184,60	RPPS PLANO FINANCEIRO SUPLEMENTAR	98.498,05	
				RPPS PLANO PREVIDENCIÁRIO 22%	4.843,88	
				RPPS FINANPREV 22%	4.753,68	
				IPESSAÚDE	423,06	
		VALE TRANSPORTE	3.127,27			
		INSS	113.075,22			
	111	TOTAL	608.087,27	TOTAL	227.572,42	
ÓRGÃO	Ocor.	FOLHA	VALOR R\$	OBRIGAÇÕES PATRONAIS	VALOR	TOTAL
FUNCAJU PESSOAL A DISPOSIÇÃO	1	PROVENTOS	2.888,56	RPPS PLANO FINANCEIRO 22%	558,64	22.946,70
				RPPS PLANO FINANCEIRO SUPLEMENTAR	19.298,45	
				RPPS PLANO PREVIDENCIÁRIO 22%	0,00	
				IPESSAÚDE	201,05	
				VALE TRANSPORTE	0,00	
	1	TOTAL	2.888,56	TOTAL	20.058,14	
ÓRGÃO	Ocor.	FOLHA	VALOR R\$	OBRIGAÇÕES PATRONAIS	VALOR	TOTAL
TOTAL GERAL DA UNIDADE	128		733.823,37		354.995,89	1.088.819,26
ÓRGÃO	Ocor.	FOLHA	VALOR R\$	OBRIGAÇÕES PATRONAIS	VALOR	TOTAL
PGM	123 3 17	PROVENTOS	1.780.318,20	RPPS PLANO FINANCEIRO 22%	69.566,54	4.525.828,01
		PENSÃO ALIMENTICIA	10.024,99	RPPS PLANO FINANCEIRO SUPLEMENTAR	2.403.207,78	
		ESTAGIÁRIOS	13.702,00	RPPS PLANO PREVIDENCIÁRIO 22%	175.147,90	
				FINANPREV 22%	2.118,30	
				IPESSAÚDE	1.851,66	
		VALE TRANSPORTE	3.173,54			
		INSS	66.717,10			
	143	TOTAL	1.804.045,19	TOTAL	2.721.782,82	
ÓRGÃO	Ocor.	FOLHA	VALOR R\$	OBRIGAÇÕES PATRONAIS	VALOR	TOTAL
CGM	40	PROVENTOS	190.665,82	RPPS PLANO FINANCEIRO 22%	0,00	230.998,98
				RPPS PLANO FINANCEIRO SUPLEMENTAR	0,00	
				FINANPREV 22%	0,00	
				IPESSAÚDE	2.849,02	
				VALE TRANSPORTE	1.842,09	
		INSS	35.642,05			
	40	TOTAL	190.665,82	TOTAL	40.333,16	
VALOR A TRASPORTAR	311		2.728.534,38		3.117.111,87	5.845.646,25



DEMONSTRATIVO DA FOLHA SINTÉTICA OUTUBRO/2024
ADMINISTRAÇÃO DIRETA INDIRETA

ÓRGÃO	Ocor.	FOLHA	VALOR R\$	OBRIGAÇÕES PATRONAIS	VALOR	TOTAL
SECOM	45	PROVENTOS	220.499,55	RPPS PLANO FINANCEIRO 22%	1.581,56	322.983,89
	1	ESTAGIÁRIOS	806,00	RPPS PLANO FINANCEIRO SUPLEMENTAR	54.635,72	
				IPESSAÚDE	515,59	
				VALE TRANSPORTE	1.043,05	
				INSS	43.902,42	
	46	TOTAL	221.305,55	TOTAL	101.678,34	
ÓRGÃO	Ocor.	FOLHA	VALOR R\$	OBRIGAÇÕES PATRONAIS	VALOR	TOTAL
SEMFAS	556	PROVENTOS	2.396.423,93	RPPS PLANO FINANCEIRO 22%	21.852,32	4.066.674,13
	13	PENSÃO ALIMENTICIA	11.595,43	RPPS PLANO FINANCEIRO SUPLEMENTAR	754.898,35	
	64	ESTAGIÁRIOS	49.642,47	RPPS PLANO PREVIDENCIÁRIO 22%	228.754,22	
	48	CONTRATAÇÃO TEMPORARIA	85.765,25	IPESSAÚDE	37.835,57	
	32	CONSELHOS TUTELARES	169.000,00	VALE TRANSPORTE	43.587,92	
	1	PENSÃO ALIMENTICIA	423,60	INSS	228.901,84	
				INSS	37.993,23	
	714	TOTAL	2.712.850,68	TOTAL	1.353.823,45	
ÓRGÃO	Ocor.	FOLHA	VALOR R\$	OBRIGAÇÕES PATRONAIS	VALOR	TOTAL
SEMFAZ	148	PROVENTOS	2.665.561,12	RPPS PLANO FINANCEIRO 22%	96.080,66	6.333.355,57
	6	PENSÃO ALIMENTICIA	21.125,06	RPPS PLANO FINANCEIRO SUPLEMENTAR	3.319.150,05	
	65	ESTAGIÁRIOS	47.937,43	RPPS PLANO PREVIDENCIÁRIO 22%	79.531,60	
				FINANPREV 22%	510,72	
				FUNPREV BA 22%	458,21	
				IPESSAÚDE	2.299,53	
				VALE TRANSPORTE	10.395,64	
				INSS	90.305,55	
	219	TOTAL	2.734.623,61	TOTAL	3.598.731,96	
ÓRGÃO	Ocor.	FOLHA	VALOR R\$	OBRIGAÇÕES PATRONAIS	VALOR	TOTAL
SEJESP	69	PROVENTOS	276.185,40	RPPS PLANO FINANCEIRO 22%	1.544,78	407.433,68
	2	PENSÃO ALIMENTICIA	410,84	RPPS PLANO FINANCEIRO SUPLEMENTAR	53.365,15	
	18	ESTAGIÁRIOS	14.078,08	RPPS PLANO PREVIDENCIÁRIO 22%	2.977,92	
				IPESSAÚDE	964,34	
				VALE TRANSPORTE	1.219,84	
				INSS	56.687,33	
	89	TOTAL	290.674,32	TOTAL	116.759,36	
ÓRGÃO	Ocor.	FOLHA	VALOR R\$	OBRIGAÇÕES PATRONAIS	VALOR	TOTAL
SEMA	100	PROVENTOS	435.662,75	RPPS PLANO FINANCEIRO 22%	3.301,78	659.890,19
	19	ESTAGIÁRIOS	14.461,72	RPPS PLANO FINANCEIRO SUPLEMENTAR	114.061,48	
				RPPS PLANO PREVIDENCIÁRIO 22%	39.426,20	
				IPESSAÚDE	7.764,47	
				VALE TRANSPORTE	1.999,44	
				INSS	43.212,35	
	119	TOTAL	450.124,47	TOTAL	209.765,72	
ÓRGÃO	Ocor.	FOLHA	VALOR R\$	OBRIGAÇÕES PATRONAIS	VALOR	TOTAL
SETUR	51	PROVENTOS	254.063,97	RPPS PLANO FINANCEIRO 22%	0,00	320.895,58
	1	PENSÃO ALIMENTICIA	1.303,03	RPPS PLANO FINANCEIRO SUPLEMENTAR	0,00	
	6	ESTAGIÁRIOS	4.862,86	RPPS PLANO PREVIDENCIÁRIO 22%	0,00	
				IPESSAÚDE	0,00	
				VALE TRANSPORTE	3.625,07	
				INSS	57.040,65	
	58	TOTAL	260.229,86	TOTAL	60.665,72	
VALOR A TRASPORTAR	1.556		9.398.342,87		8.558.536,42	17.956.879,29



DEMONSTRATIVO DA FOLHA SINTÉTICA OUTUBRO/2024
ADMINISTRAÇÃO DIRETA INDIRETA

ÓRGÃO	Ocor.	FOLHA	VALOR R\$	OBRIGAÇÕES PATRONAIS	VALOR	TOTAL
SEMINFRA - EMURB E EMURB PESSOAL A DISPOSIÇÃO	45	PROVENTOS	257.512,92	RPPS PLANO FINANCEIRO 22%	104.970,44	4.674.369,82
	13	ESTAGIÁRIOS	10.478,00	RPPS PLANO FINANCEIRO SUPLEMENTAR	3.626.251,54	
	57	PROVENTOS - EMURB - PESSOAL DISP.	330.238,53	RPPS PLANO PREVIDENCIÁRIO 22%	1.523,42	
	3	PENSÃO ALIMENTICIA	2.274,79	IPSSAÚDE	18.127,57	
	84	PROVENTOS - EMSURB - PESSOAL DISP.	318.553,19	VALE TRANSPORTE	12.168,76	
	6	PENSÃO ALIMENTICIA	4.439,42	INSS	56.594,57	
	208	TOTAL	923.496,85	TOTAL	3.750.872,97	
ÓRGÃO	Ocor.	FOLHA	VALOR R\$	OBRIGAÇÕES PATRONAIS	VALOR	TOTAL
SEMDEC	71	PROVENTOS	344.767,32	RPPS PLANO FINANCEIRO 22%	5.553,60	624.027,01
	5	PENSÃO ALIMENTICIA	5.252,88	RPPS PLANO FINANCEIRO SUPLEMENTAR	191.851,66	
	18	ESTAGIÁRIOS	13.701,89	RPPS PLANO PREVIDENCIÁRIO 22%	5.317,06	
				FINANPREV 22%	0,00	
				RECIPREV 22%	0,00	
				IPREM-SP	2.820,28	
				IPSSAÚDE	224,15	
				VALE TRANSPORTE	1.976,57	
				INSS	52.561,60	
	94	TOTAL	363.722,09	TOTAL	260.304,92	
ÓRGÃO	Ocor.	FOLHA	VALOR R\$	OBRIGAÇÕES PATRONAIS	VALOR	TOTAL
SEMDEC-GMA	407	PROVENTOS	3.004.624,91	RPPS PLANO FINANCEIRO 22%	53.016,62	5.343.566,31
	50	PENSÃO ALIMENTICIA	50.605,34	RPPS PLANO FINANCEIRO SUPLEMENTAR	1.831.483,26	
				RPPS PLANO PREVIDENCIÁRIO 22%	326.171,20	
				IPSSAÚDE	71.574,52	
	457	TOTAL	3.055.230,25	TOTAL	2.288.336,06	
ÓRGÃO	Ocor.	FOLHA	VALOR R\$	OBRIGAÇÕES PATRONAIS	VALOR	TOTAL
SEMDE	16	PROVENTOS	90.170,91	RPPS PLANO FINANCEIRO 22%	0,00	111.055,53
				RPPS PLANO FINANCEIRO SUPLEMENTAR	0,00	
				RPPS PLANO PREVIDENCIÁRIO 22%	0,00	
				VALE TRANSPORTE	113,12	
	16	TOTAL	90.170,91	TOTAL	20.884,62	
ÓRGÃO	Ocor.	FOLHA	VALOR R\$	OBRIGAÇÕES PATRONAIS	VALOR	TOTAL
SEMAPI	10	PROVENTOS	66.005,87	RPPS PLANO FINANCEIRO 22%	0,00	77.146,93
				RPPS PLANO FINANCEIRO SUPLEMENTAR	0,00	
				RPPS PLANO PREVIDENCIÁRIO 22%	0,00	
				VALE TRANSPORTE	269,13	
	10	TOTAL	66.005,87	TOTAL	11.141,06	
ÓRGÃO	Ocor.	FOLHA	VALOR R\$	OBRIGAÇÕES PATRONAIS	VALOR	TOTAL
SEPLOG	194	PROVENTOS	1.014.698,17	RPPS PLANO FINANCEIRO 22%	22.507,68	2.033.387,66
	3	PENSÃO ALIMENTICIA	3.132,18	RPPS PLANO FINANCEIRO SUPLEMENTAR	777.538,06	
	24	ESTAGIÁRIOS	19.344,00	RPPS PLANO PREVIDENCIÁRIO 22%	20.228,46	
				IPSSAÚDE	3.785,84	
				VALE TRANSPORTE	15.483,66	
				FINANPREV	0,00	
221	TOTAL	1.037.174,35	TOTAL	996.213,31		
TOTAL ADMINISTRAÇÃO GERAL	2.562		14.934.143,19		15.886.289,36	30.820.432,55
VALOR A TRASPORTAR	2.562		14.934.143,19		15.886.289,36	30.820.432,55



DEMONSTRATIVO DA FOLHA SINTÉTICA OUTUBRO/2024
ADMINISTRAÇÃO DIRETA INDIRETA

ÓRGÃO	Ocor.	FOLHA	VALOR R\$	OBRIGAÇÕES PATRONAIS	VALOR	TOTAL
MDE	332	PROVENTOS - MDE	1.979.307,95	RPPS PLANO FINANCEIRO 22% MDE	22.850,56	6.672.609,67
	6	PENSÃO ALIMENTÍCIA MDE	7.721,53	RPPS PLANO FINANCEIRO 22% ADM GERAL	75.948,04	
	122	PROVENTOS ADM. GERAL	445.988,25	RPPS PLANO FINANCEIRO SUPLEMENTAR MDE	789.382,97	
	6	PENSÃO ALIMENTÍCIA ADM. GERAL	3.442,26	RPPS PLANO FINANCEIRO SUPLEMENTAR ADM GERAL	2.623.659,94	
	374	ESTAGIÁRIOS	289.389,35	RPPS PLANO PREVIDENCIÁRIO 22% MDE	185.570,44	
				RPPS PLANO PREVIDENCIÁRIO 22% ADM GERAL	2.438,16	
				FINANPREV 22%	18.111,30	
				FUNPREV RC e IPREM MDE 22%	2.092,19	
				IPESSAÚDE MDE	9.935,52	
				IPESSAÚDE ADM. GERAL	18.028,78	
			VALE TRANSPORTE MDE	15.171,11		
			VALE TRANSPORTE ADM GERAL	6.149,60		
			INSS MDE	177.421,72		
	840	TOTAL	2.725.849,34	TOTAL	3.946.760,33	
ÓRGÃO	Ocor.	FOLHA	VALOR R\$	OBRIGAÇÕES PATRONAIS	VALOR	TOTAL
EDUCAÇÃO BÁSICA FUNDEB	1158	PROVENTOS	11.931.514,66	RPPS PLANO FINANCEIRO 22%	112.605,80	23.845.678,38
	19	PENSÃO ALIMENTÍCIA	26.466,59	RPPS PLANO FINANCEIRO SUPLEMENTAR	3.890.018,58	
	928	CONTRATAÇÃO TEMPORARIA	4.333.336,57	RPPS PLANO PREVIDENCIÁRIO 22%	2.377.481,58	
	2	PENSÃO ALIMENTÍCIA	869,22	IPREM SP 22%	0,00	
				IPESSAÚDE	144.350,11	
				INSS FUNDEB	1.026.501,93	
				VALE TRANSPORTE	2.533,34	
		2107	TOTAL	16.292.187,04	TOTAL	
TOTAL GERAL DA UNIDADE	2.947		19.018.036,38		11.500.251,67	30.518.288,05
ÓRGÃO	Ocor.	FOLHA	VALOR R\$	OBRIGAÇÕES PATRONAIS	VALOR	TOTAL
SAÚDE	2587	PROVENTOS	14.102.101,68	RPPS PLANO FINANCEIRO 22%	17.495,80	23.689.233,29
	46	PENSÃO ALIMENTÍCIA	38.956,29	RPPS PLANO FINANCEIRO 22% ADM GERAL	29.743,08	
	51	PROVENTOS ADM.GERAL	204.879,54	RPPS PLANO FINANCEIRO SUPLEMENTAR	604.400,34	
	3	PENSÃO ALIMENTÍCIA ADM. GERAL	1.818,29	RPPS PLANO FINANCEIRO SUPLEMENTAR ADM GERAL	1.027.488,23	
	64	ESTAGIÁRIOS	49.058,11	RPPS PLANO PREVIDENCIÁRIO 22%	2.350.519,08	
	1028	CONTRATAÇÃO TEMPORARIA	3.800.349,63	RPPS PLANO PREVIDENCIÁRIO 22% ADM GERAL	833,58	
	2	PENSÃO ALIMENTÍCIA TEMPORARIA	661,15	FINANPREV E IPREV-SE 22%	5.922,72	
				IPESSAÚDE	230.035,96	
				IPESSAÚDE ADM. GERAL	7.582,51	
				VALE TRANSPORTE	110.253,06	
				VALE TRANSPORTE ADM GERAL	2.850,67	
				INSS	1.104.283,57	
		3781	TOTAL	18.197.824,69	TOTAL	
TOTAL GERAL DA UNIDADE	3.781		18.197.824,69		5.491.408,60	23.689.233,29
TOTAL PESSOAL DA SMS E SME	6.728		37.215.861,07		16.991.660,27	54.207.521,34
FOLHA ADM.DIRETA	9.290		52.150.004,26		32.877.949,63	85.027.953,89
VALOR A TRASPORTAR	9.290		52.150.004,26		32.877.949,63	85.027.953,89



DEMONSTRATIVO DA FOLHA SINTÉTICA OUTUBRO/2024
ADMINISTRAÇÃO DIRETA INDIRETA

ÓRGÃO	Ocor.	FOLHA	VALOR R\$	OBRIGAÇÕES PATRONAIS	VALOR	TOTAL
FUNCAJU	96	PROVENTOS	306.964,50	RPPS PLANO FINANCEIRO 22%	3.904,14	520.647,61
	2	PENSÃO ALIMENTÍCIA	832,03	RPPS PLANO FINANCEIRO SUPLEMENTAR	134.870,28	
	13	ESTAGIÁRIOS	10.478,00	IPESSAÚDE	894,44	
				INSS	55.391,00	
				FINANPREV 22%	3.106,28	
			VALE TRANSPORTE	4.206,94		
	111	TOTAL	318.274,53	TOTAL	202.373,08	
ÓRGÃO	Ocor.	FOLHA	VALOR R\$	OBRIGAÇÕES PATRONAIS	VALOR	TOTAL
FUNDAT	93	PROVENTOS	255.109,19	RPPS PLANO FINANCEIRO 22%	4.593,30	456.884,53
	2	PENSÃO ALIMENTÍCIA	1.109,85	RPPS PLANO FINANCEIRO SUPLEMENTAR	158.677,66	
	17	ESTAGIÁRIOS	13.540,80	IPESSAÚDE	976,22	
	5	FUNDAT - PESSOAL A DISPOSICÃO	22.877,51	VALE TRANSPORTE	15.516,87	
				INSS	55.398,36	
	117	TOTAL	292.637,35	TOTAL	164.247,18	
ÓRGÃO	Ocor.	FOLHA	VALOR R\$	OBRIGAÇÕES PATRONAIS	VALOR	TOTAL
SMTT	67	PROVENTOS ADMINISTRATIVO	306.402,20	RPPS PLANO FINANCEIRO 22%	68.527,48	4.386.728,10
	2	PENSÃO ALIMENTÍCIA ADMINISTRATIVO	1.426,60	RPPS PLANO FINANCEIRO SUPLEMENTAR	2.367.312,90	
	316	PROVENTOS OPERACIONAL	1.363.224,98	RPPS PLANO PREVIDENCIÁRIO 22%	152.414,96	
	13	PENSÃO ALIMENTÍCIA OPERACIONAL	10.035,72	FINANPREV 22%	1.976,58	
	23	ESTAGIÁRIOS ADMINISTRATIVO	15.296,67	IPESSAÚDE	35.699,26	
	21	ESTAGIÁRIOS OPERACIONAL	15.461,39	INSS	30.946,82	
				INSS	18.002,54	
	442	TOTAL	1.711.847,56	TOTAL	2.674.880,54	
ÓRGÃO	Ocor.	FOLHA	VALOR R\$	OBRIGAÇÕES PATRONAIS	VALOR	TOTAL
EMSUB	755	PROVENTOS	2.252.936,24	RPPS PLANO FINANCEIRO 22%	9.114,42	3.175.844,02
	37	PENSÃO ALIMENTÍCIA	20.045,01	RPPS PLANO FINANCEIRO SUPLEMENTAR	314.861,77	
	11	ESTAGIÁRIOS	8.790,00	INSS	448.426,67	
				FGTS	45.800,00	
				FINANPREV 22%	2.910,12	
			IPESSAÚDE	14.824,18		
			VALE TRANSPORTE	58.135,61		
	803	TOTAL	2.281.771,25	TOTAL	894.072,77	
ÓRGÃO	Ocor.	FOLHA	VALOR R\$	OBRIGAÇÕES PATRONAIS	VALOR	TOTAL
EMURB	135	PROVENTOS	1.084.286,84	INSS	337.304,89	2.440.645,68
	59	ESTAGIÁRIOS	39.206,90	IPESSAÚDE	9.504,86	
	122	CLT	770.221,10	FGTS MENSAL	117.897,06	
	18	PENSÃO ALIMENTÍCIA	32.076,80	VALE TRANSPORTE	18.162,00	
	6	A DISPOSICÃO	31.985,23			
	340	TOTAL	1.957.776,87	TOTAL	482.868,81	
ÓRGÃO	Ocor.	FOLHA	VALOR R\$	OBRIGAÇÕES PATRONAIS	VALOR	TOTAL
CONSÓRCIO DE TRANSPORTE INTERMUNICIPAL - CTM	1	SUBSÍDIOS	7.646,50	INSS	1.719,02	10.327,74
	1	TOTAL	7.646,50	TOTAL	962,22	
FOLHA ADM.INDIRETA	1.814		6.569.954,06		4.421.123,62	10.991.077,68
TOTAL GERAL ADM. DIR E IND	11.104		58.719.958,32		37.299.073,25	96.019.031,57



DEMONSTRATIVO DA FOLHA SINTÉTICA OUTUBRO/2024
ADMINISTRAÇÃO DIRETA INDIRETA

ÓRGÃO	Ocor.	FOLHA	VALOR R\$	OBRIGAÇÕES PATRONAIS	VALOR	TOTAL	
ARACAJU PREVIDÊNCIA FUNDO FINANCEIRO	2461	PROVENTOS INATIVOS DIVERSOS	10.265.913,85	IPESSAÚDE	261.959,12	27.565.987,21	
	1718	PROVENTOS INATIVOS MAGISTÉRIO	13.935.137,10	IPESSAÚDE	132.528,98		
	435	PROVENTOS INATIVOS SAÚDE	2.657.521,85	IPESSAÚDE	28.501,93		
	36	PROVENTOS INATIVOS SMTT	198.487,18	IPESSAÚDE	4.947,30		
	66	PENSAO ALIMENTÍCIA - INAT. DIVERSOS	52.808,27				
	17	PENSAO ALIMENTÍCIA - INAT. MAGISTÉRIO	22.561,01				
	4	PENSAO ALIMENTÍCIA - INAT. SAÚDE	4.458,60				
	1	PENSAO ALIMENTÍCIA - INAT. SMTT	1.162,02				
	4738	TOTAL	27.138.049,88	TOTAL	427.937,33		
	Ocor.	FOLHA	VALOR R\$	OBRIGAÇÕES PATRONAIS	VALOR		TOTAL
	652	PROVENTOS PENSÃO DIVERSOS	1.567.301,36	IPESSAÚDE	32.883,73		2.494.321,79
	118	PROVENTOS PENSÃO MAGISTÉRIO	689.498,05	IPESSAÚDE	5.336,52		
	57	PROVENTOS PENSÃO SAÚDE	173.165,92	IPESSAÚDE	2.687,75		
	7	PROVENTOS PENSÃO SMTT	22.319,94	IPESSAÚDE	320,13		
	3	PENSAO ALIMENTÍCIA	808,39				
837	TOTAL	2.453.093,66	TOTAL	41.228,13			
Ocor.	FOLHA	VALOR R\$	OBRIGAÇÕES PATRONAIS	VALOR	TOTAL		
196	PROVENTOS INATIVOS CMA - FUNCIONARIOS	1.711.408,78	IPESSAÚDE	33.323,92	1.853.049,46		
14	PROVENTOS INATIVOS CMA- VEREADORES	98.947,38	IPESSAÚDE	0,00			
5	PENSAO ALIMENTÍCIA	9.369,38					
215	TOTAL	1.819.725,54	TOTAL	33.323,92			
Ocor.	FOLHA	VALOR R\$	OBRIGAÇÕES PATRONAIS	VALOR	TOTAL		
17	PROVENTOS PENSÃO CMA VEREAORES	108.958,72	IPESSAÚDE	291,39	232.410,82		
26	PROVENTOS PENSÃO CMA	123.452,10	IPESSAÚDE	1.372,45			
43	TOTAL	232.410,82	TOTAL	0,00			
RESUMO	5833		31.643.279,90		502.489,38	32.145.769,28	
PMA INATIVOS	4738		27.138.049,88		427.937,33	27.565.987,21	
PMA PENSÃO	837		2.453.093,66		41.228,13	2.494.321,79	
AJUPREV CMA INATIVOS	215		1.819.725,54		33.323,92	1.853.049,46	
AJUPREV CMA PENSÃO	43		232.410,82		0,00	232.410,82	
ÓRGÃO	Ocor.	FOLHA	VALOR R\$	OBRIGAÇÕES PATRONAIS	VALOR	TOTAL	
ARACAJU PREVIDÊNCIA FUNDO PREVIDENCIÁRIO	42	PROVENTOS INATIVOS CONS.MAGISTÉRIO	218.142,17	IPESSAÚDE	1.824,76	1.057.130,51	
	170	PROVENTOS INATIVOS CONS. SAÚDE	815.884,90	IPESSAÚDE	10.842,41		
	2	PROVENTOS INATIVOS CONS.DIVERSOS	8.151,02		265,18		
	2	PENSAO ALIMENTÍCIA	2.285,25				
	216	TOTAL	1.044.463,34	TOTAL	12.667,17		
	Ocor.	FOLHA	VALOR R\$	OBRIGAÇÕES PATRONAIS	VALOR		TOTAL
	14	PROVENTOS PENSÃO CONS.MAGISTÉRIO	38.725,04	IPESSAÚDE	224,15		163.049,65
58	PROVENTOS PENSÃO CONS. SAÚDE	116.189,37	IPESSAÚDE	1.457,17			
5	PROVENTOS PENSÃO CONS.DIVERSOS	8.135,24	IPESSAÚDE	308,87			
77	TOTAL	163.049,65	TOTAL				
RESUMO	293		1.207.512,99		12.667,17	1.220.180,16	
PMA INATIVOS	216		1.044.463,34		12.667,17	1.057.130,51	
PMA PENSÃO	77		163.049,65		0,00	163.049,65	
TOTAL GERAL PREVIDENCIA	6126		32.850.792,89		515.156,55	33.365.949,44	
ÓRGÃO	Ocor.	FOLHA	VALOR R\$	OBRIGAÇÕES PATRONAIS	VALOR	TOTAL	
ARACAJU PREVIDENCIA ÓRGÃO	14	PROVENTOS	74.267,40	RPPS PLANO FINANCEIRO 22%	995,54	126.954,63	
	1	PENSAO ALIMENTÍCIA	355,17	RPPS PLANO FINANCEIRO SUPLEMENTAR 166,96%	34.391,37		
	5	ESTAGIÁRIOS	4.030,00	IPESSAÚDE	301,70		
				VALE TRANSPORTE	0,00		
				INSS	12.613,45		
20	TOTAL	78.652,57	TOTAL	48.302,06			
TOTAL GERAL PREVIDENCIA	6146		32.929.445,46		563.458,61	33.492.904,07	





DEMONSTRATIVO DA FOLHA SINTÉTICA OUTUBRO/2024
ADMINISTRAÇÃO DIRETA INDIRETA

ESPECIFICAÇÃO	Ocor.	PROVENTOS	OBRIGAÇÕES	TOTAL
EXECUTIVO	17.250	91.649.403,78	37.862.531,86	129.511.935,64
DIRETA	9.290	52.150.004,26	32.877.949,63	85.027.953,89
INDIRETA	1.814	6.569.954,06	4.421.123,62	10.991.077,68
PREVIDÊNCIA	6.146	32.929.445,46	563.458,61	33.492.904,07
ESPECIFICAÇÃO	Ocor.	PROVENTOS	OBRIGAÇÕES	TOTAL
EXECUTIVO	100%	100%	100%	100%
DIRETA	54%	57%	87%	66%
INDIRETA	11%	7%	12%	8%
PREVIDÊNCIA	36%	36%	1%	26%

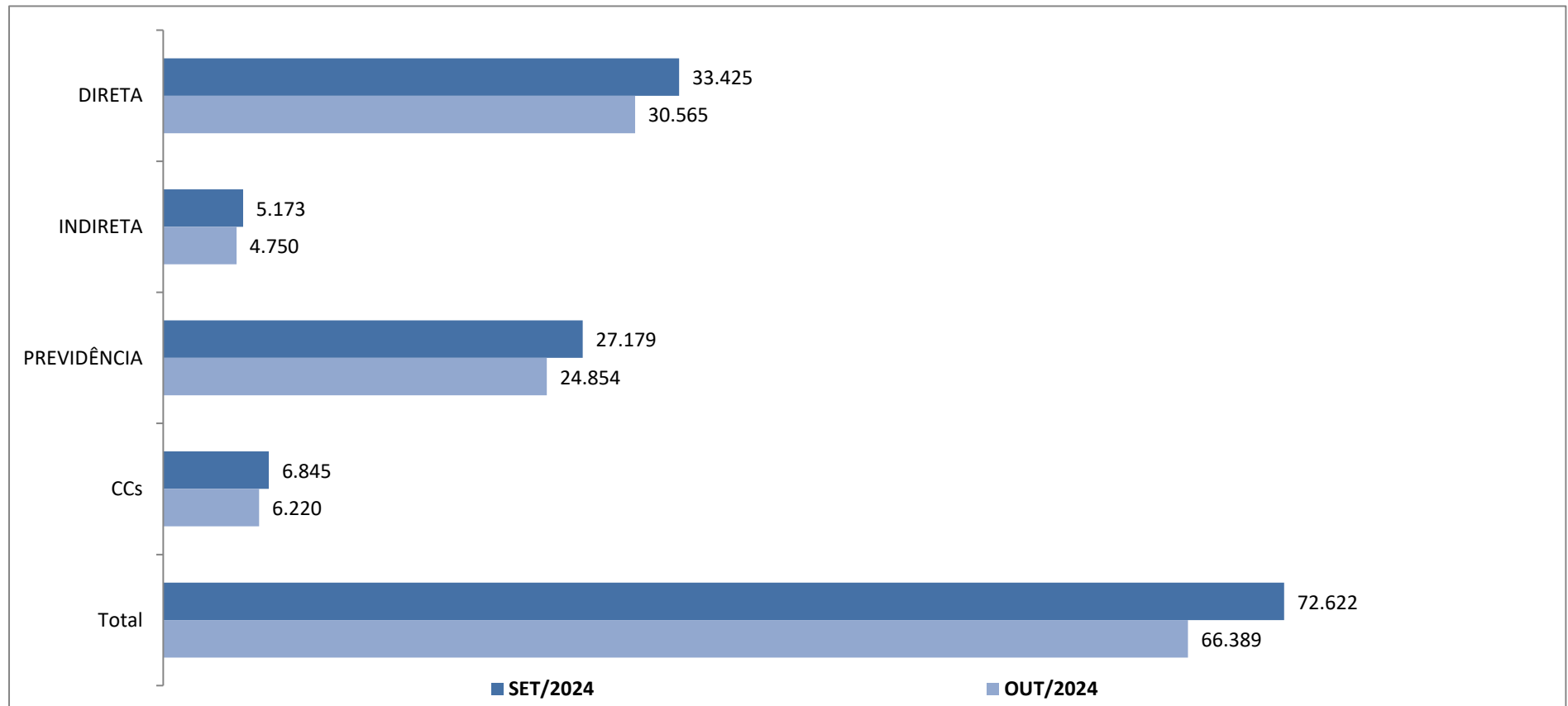
FONTE: SEMFAZ-COGEOF

EMIÇÃO:24/10/2024 16H38

DADOS CONSOLIDADOS DOS RESUMOS DA FOLHA DISPONIBILIZADO PELA SEPLOG E EMURB



COMPARATIVO DA FOLHA LÍQUIDA OUTUBRO/2024 EM RELAÇÃO A SETEMBRO/2024 - MI R\$



FONTE: SEMFAZ-COGOEJF

EMISSÃO 24/10/2024 16H38






DEMONSTRATIVO DA FOLHA DE PAGAMENTO LÍQUIDA OUTUBRO/2024 - ANEXO I

ÓRGÃOS	FOLHA LÍQUIDA																		TOTAL DA FOLHA LÍQUIDA				
	ESTATUTARIOS		P.ALIMENTICA				AGENTES POLÍTICOS E CCs		ADM. INDIRETA			ESTAGIÁRIOS		CT. TEMPORÁRIO		CT. C.TUTELAR		PREVIDÊNCIA					
	CEF	TOTAL	CEF	BB	BANESE	TOTAL	CEF	TOTAL	CEF	BANESE	TOTAL	CEF	TOTAL	CEF	TOTAL	CEF	TOTAL	CEF		BANESE	TOTAL		
SEGOV	41.857,30	41.857,30	2.830,01	0,00	0,00	2.830,01	499.037,45	499.037,45	0,00	0,00	0,00	0,00	0,00	0,00	0,00	0,00	0,00	0,00	0,00	0,00	0,00	543.724,76	
SEMFAS	987.494,77	987.494,77	11.248,69	0,00	770,34	12.019,03	764.728,36	764.728,36	0,00	0,00	0,00	49.642,47	49.642,47	67.615,03	67.615,03	91.855,17	91.855,17	0,00	0,00	0,00	0,00	1.973.358,83	
PGM	919.993,33	919.993,33	10.024,99	0,00	0,00	10.024,99	264.597,95	264.597,95	0,00	0,00	0,00	13.702,00	13.702,00	0,00	0,00	0,00	0,00	0,00	0,00	0,00	0,00	1.208.318,27	
SEMPFAZ	1.192.647,27	1.192.647,27	16.148,51	0,00	4.976,55	21.125,06	571.378,00	571.378,00	0,00	0,00	0,00	47.937,43	47.937,43	0,00	0,00	0,00	0,00	0,00	0,00	0,00	0,00	1.833.087,76	
CGM	0,00	0,00	0,00	0,00	0,00	0,00	145.291,25	145.291,25	0,00	0,00	0,00	0,00	0,00	0,00	0,00	0,00	0,00	0,00	0,00	0,00	0,00	145.291,25	
SECOM	5.583,13	5.583,13	0,00	0,00	0,00	0,00	171.188,92	171.188,92	0,00	0,00	0,00	806,00	806,00	0,00	0,00	0,00	0,00	0,00	0,00	0,00	0,00	177.528,05	
SEPLOG	173.736,65	173.736,65	1.357,30	0,00	1.774,88	3.132,18	592.830,55	592.830,55	0,00	0,00	0,00	19.344,00	19.344,00	0,00	0,00	0,00	0,00	0,00	0,00	0,00	0,00	789.023,38	
SEMAPI	0,00	0,00	0,00	0,00	0,00	0,00	52.630,06	52.630,06	0,00	0,00	0,00	0,00	0,00	0,00	0,00	0,00	0,00	0,00	0,00	0,00	0,00	52.630,06	
SEJSP	17.560,42	17.560,42	410,84	0,00	0,00	410,84	200.684,76	200.684,76	0,00	0,00	0,00	14.078,08	14.078,08	0,00	0,00	0,00	0,00	0,00	0,00	0,00	0,00	232.738,10	
GMA	2.081.725,40	2.081.725,40	39.960,02	0,00	10.645,32	50.605,34	0,00	0,00	0,00	0,00	0,00	0,00	0,00	0,00	0,00	0,00	0,00	0,00	0,00	0,00	0,00	2.132.330,74	
SEMDEC	44.010,59	44.010,59	4.721,01	0,00	531,87	5.252,88	220.136,99	220.136,99	0,00	0,00	0,00	13.701,89	13.701,89	0,00	0,00	0,00	0,00	0,00	0,00	0,00	0,00	283.152,35	
SEMINFRA	421.601,66	421.601,66	3.941,72	0,00	2.772,49	6.714,21	202.146,63	202.146,63	0,00	0,00	0,00	10.478,00	10.478,00	0,00	0,00	0,00	0,00	0,00	0,00	0,00	0,00	640.599,50	
SEMA	149.831,57	149.831,57	0,00	0,00	0,00	0,00	171.851,21	171.851,21	0,00	0,00	0,00	14.461,72	14.461,72	0,00	0,00	0,00	0,00	0,00	0,00	0,00	0,00	336.144,50	
SETUR	0,00	0,00	1.303,03	0,00	0,00	1.303,03	196.613,71	196.613,71	0,00	0,00	0,00	4.862,86	4.862,86	0,00	0,00	0,00	0,00	0,00	0,00	0,00	0,00	202.728,60	
SEMED	0,00	0,00	0,00	0,00	0,00	0,00	71.601,12	71.601,12	0,00	0,00	0,00	0,00	0,00	0,00	0,00	0,00	0,00	0,00	0,00	0,00	0,00	71.601,12	
TOTAL DIRETA	6.036.042,09	6.036.042,09	91.946,12	0,00	21.471,45	113.417,57	4.124.716,96	4.124.716,96	0,00	0,00	0,00	189.014,45	189.014,45	67.615,03	67.615,03	91.855,17	91.855,17	0,00	0,00	0,00	0,00	0,00	10.622.064,27
FUNCAJU	0,00	0,00	0,00	0,00	0,00	0,00	260.933,48	260.933,48	0,00	0,00	260.933,48	0,00	0,00	0,00	0,00	0,00	0,00	0,00	0,00	0,00	0,00	260.933,48	
FUNDAT	0,00	0,00	0,00	0,00	0,00	0,00	235.595,88	235.595,88	0,00	0,00	235.595,88	0,00	0,00	0,00	0,00	0,00	0,00	0,00	0,00	0,00	0,00	235.595,88	
SMTT	0,00	0,00	0,00	0,00	0,00	0,00	1.167.409,21	1.167.409,21	0,00	0,00	1.167.409,21	0,00	0,00	0,00	0,00	0,00	0,00	0,00	0,00	0,00	0,00	1.167.409,21	
ESMURB	0,00	0,00	0,00	0,00	0,00	0,00	1.824.939,16	1.824.939,16	0,00	0,00	1.824.939,16	0,00	0,00	0,00	0,00	0,00	0,00	0,00	0,00	0,00	0,00	1.824.939,16	
EMURB	0,00	0,00	0,00	0,00	0,00	0,00	1.255.505,03	1.255.505,03	0,00	0,00	1.255.505,03	0,00	0,00	0,00	0,00	0,00	0,00	0,00	0,00	0,00	0,00	1.255.505,03	
CTM	0,00	0,00	0,00	0,00	0,00	0,00	5.794,95	5.794,95	0,00	0,00	5.794,95	0,00	0,00	0,00	0,00	0,00	0,00	0,00	0,00	0,00	0,00	5.794,95	
TOTAL INDIRETA	0,00	0,00	0,00	0,00	0,00	0,00	4.750.177,71	4.750.177,71	0,00	0,00	4.744.382,76	0,00	0,00	0,00	0,00	0,00	0,00	0,00	0,00	0,00	0,00	0,00	4.744.382,76
SEMED	966.143,57	966.143,57	6.842,12	0,00	4.321,67	11.163,79	738.258,58	738.258,58	0,00	0,00	0,00	289.318,75	289.318,75	0,00	0,00	0,00	0,00	0,00	0,00	0,00	0,00	0,00	2.004.888,69
SEMED ED BÁSICA	7.469.410,56	7.469.410,56	16.162,31	500,00	10.673,50	27.335,81	188.563,04	188.563,04	0,00	0,00	0,00	0,00	0,00	3.465.759,02	3.465.759,02	3.465.759,02	3.465.759,02	0,00	0,00	0,00	0,00	0,00	11.511.068,43
TOTAL SEMED	8.435.554,13	8.435.554,13	23.004,43	500,00	14.995,17	38.499,60	926.821,62	926.821,62	0,00	0,00	0,00	289.318,75	289.318,75	3.465.759,02	3.465.759,02	3.465.759,02	3.465.759,02	0,00	0,00	0,00	0,00	0,00	13.155.951,12
SMS	8.632.368,03	8.632.368,03	33.490,04	0,00	7.945,69	41.435,73	1.168.314,11	1.168.314,11	0,00	0,00	0,00	48.929,17	48.929,17	3.114.830,63	3.114.830,63	0,00	0,00	0,00	0,00	0,00	0,00	0,00	13.005.977,67
TOTAL SMS	8.632.368,03	8.632.368,03	33.490,04	0,00	7.945,69	41.435,73	1.168.314,11	1.168.314,11	0,00	0,00	0,00	48.929,17	48.929,17	3.114.830,63	3.114.830,63	0,00	0,00	0,00	0,00	0,00	0,00	0,00	13.005.977,67
IPMA ÓRGÃO	0,00	0,00	0,00	0,00	0,00	0,00	0,00	0,00	0,00	0,00	0,00	0,00	0,00	0,00	0,00	0,00	0,00	0,00	0,00	0,00	61.824,61	61.824,61	
IPMA GERAL PF	0,00	0,00	0,00	0,00	0,00	0,00	0,00	0,00	0,00	0,00	0,00	0,00	0,00	0,00	0,00	0,00	0,00	0,00	0,00	0,00	11.271.461,41	11.271.461,41	
IPMA MAGISTÉRIO PF	0,00	0,00	0,00	0,00	0,00	0,00	0,00	0,00	0,00	0,00	0,00	0,00	0,00	0,00	0,00	0,00	0,00	0,00	0,00	0,00	11.178.333,78	11.178.333,78	
IPMA CMA PF	0,00	0,00	0,00	0,00	0,00	0,00	0,00	0,00	0,00	0,00	0,00	0,00	0,00	0,00	0,00	0,00	0,00	0,00	0,00	0,00	1.391.906,21	1.391.906,21	
IPMA PP	0,00	0,00	0,00	0,00	0,00	0,00	0,00	0,00	0,00	0,00	0,00	0,00	0,00	0,00	0,00	0,00	0,00	0,00	0,00	0,00	950.899,58	950.899,58	
TOTAL AJUPREVID	0,00	0,00	0,00	0,00	0,00	0,00	0,00	0,00	0,00	0,00	0,00	0,00	0,00	0,00	0,00	0,00	0,00	0,00	0,00	0,00	24.854.425,59	24.854.425,59	
TOTAL GERAL	23.103.964,25	23.103.964,25	148.440,59	500,00	44.412,31	193.352,90	6.219.852,69	6.219.852,69	4.750.177,71	0,00	4.744.382,76	527.262,37	527.262,37	6.648.204,68	6.648.204,68	91.855,17	91.855,17	24.854.425,59	0,00	24.854.425,59	0,00	66.383.300,41	

FOLHA LÍQUIDA DA PREFEITURA DE OUTUBRO - 2024

ÍNDICE	VALOR R\$	ESTATUTÁRIOS		AGENTES POLÍTICOS E CCs		ESTAGIOS		PREVIDENCIA	
		% EM RELAÇÃO MÊS ANTERIOR	VL LÍQUIDO	%	% EM RELAÇÃO MÊS ANTERIOR	VL LÍQUIDO	%	% EM RELAÇÃO MÊS ANTERIOR	VL LÍQUIDO
FONTE: SEMAZ-COGOEF	66.383.300,41								
FOLHA LÍQUIDA DO MÊS	66.383.300,41								
FOLHA LÍQUIDA DO MÊS ANTERIOR	72.622.242,34								
% FL. LIQ. DO MÊS X FL. LIQ. MÊS ANTERIOR	-8,59%								
FONTE: SEMAZ-COGOEF	66.383.300,41								
FOLHA LÍQUIDA DE OUT 2024	66.383.300,41								
FOLHA LÍQUIDA DE OUT 2023	62.958.964,15								
% AGO/23/ AGO/24	5,44%								
FONTE: SEMAZ-COGOEF	129.511.935,64								
FOLHA BRUTA DE OUT 2024	129.511.935,64								
FOLHA BRUTA DE OUT DE 2023	118.705.872,70								
% FOLHA BRUTA DE OUT/23/ FOLHA BRUTA DE OUT/24	9,10%								





DEMONSTRATIVO REPASSE PARA PAGAMENTO FOLHA LIQUIDA E RPPS PLANO FINANCEIRO SETEMBRO/2024

ANEXO V

PÉRIODO	VINCULAÇÃO	ESTRUTURA	CENTO CUSTO	RPPS - PLANO FINANCEIRO				RPPS - PLANO FINANCEIRO				RPPS - PLANO FINANCEIRO				PENSÃO ALIMENTICIA TODOS BANCOS	REPASSE TOTAL	NÍVEL
				INATIVOS DIVERSOS	INATIVOS MAGISTÉRIO	INATIVOS SAÚDE	INATIVOS SMTT	PENSÃO DIVERSOS	PENSÃO MAGISTÉRIO	PENSÃO SAÚDE	PENSÃO SMTT	INATIVOS FUNC.	INATIVOS VER.	PENSÃO CMA	PENSÃO VER.			
2024/04	INDIRETA	21201	AJUPREV	7.495.217,72	10.577.288,37	2.086.778,40	155.284,31	1.304.048,96	578.484,40	147.971,15	17.128,64	1.133.565,74	72.148,85	90.828,83	85.993,41	91.167,67	23.835.906,45	100%
2024/04	INDIRETA			7.495.217,72	10.577.288,37	2.086.778,40	155.284,31	1.304.048,96	578.484,40	147.971,15	17.128,64	1.133.565,74	72.148,85	90.828,83	85.993,41	91.167,67	23.835.906,45	100%
PÉRIODO	VINCULAÇÃO	ESTRUTURA	CENTO CUSTO	RPPS - PLANO PREVIDENCIÁRIO				RPPS - PLANO PREVIDENCIÁRIO				RPPS - PLANO PREVIDENCIÁRIO				PENSÃO ALIMENTICIA TODOS BANCOS	REPASSE TOTAL	NÍVEL
				INATIVOS DIVERSOS	INATIVOS MAGISTÉRIO	INATIVOS SAÚDE	INATIVOS SMTT	PENSÃO DIVERSOS	PENSÃO MAGISTÉRIO	PENSÃO SAÚDE	PENSÃO SMTT	INATIVOS FUNC.	INATIVOS VER.	PENSÃO CMA	PENSÃO VER.			
2024/04	INDIRETA	21201	AJUPREV	7.549,71	173.303,83	624.264,63	0,00	6.512,29	34.843,96	102.139,91	0,00	0,00	0,00	0,00	0,00	2.285,25	950.899,58	100%
2024/04	INDIRETA			7.549,71	173.303,83	624.264,63	0,00	6.512,29	34.843,96	102.139,91	0,00	0,00	0,00	0,00	0,00	2.285,25	950.899,58	100%
PÉRIODO	VINCULAÇÃO	ESTRUTURA	CENTO CUSTO	ESTATUTÁRIOS	AG. POLITICO CARGO COMISSÃO	CONTRATO TEMPORÁRIO	CONSELHO TUTELAR	ADMINISTRAÇÃO INDIRETA	ESTAGIÁRIOS	PENSÃO				RPPS NORMAL	RPPS SUPLEMENTAR	PENSÃO ALIMENTICIA	REPASSE TOTAL	NÍVEL
										CEF	BB	BANESE	TOTAL					
2024/04	INDIRETA	21201	AJUPREV- ORGÃO	0,00	0,00	0,00	0,00	57.439,44	4.030,00	355,17	0,00	0,00	355,17	1.493,31	34.391,37	0,00	97.709,29	100%
2024/04	INDIRETA			0,00	0,00	0,00	0,00	57.439,44	4.030,00	355,17	0,00	0,00	355,17	1.493,31	34.391,37	0,00	97.709,29	100%
2024/04	INDIRETA RPPS TOTAL			7.502.767,43	10.750.592,20	2.711.043,03	155.284,31	1.368.000,69	617.358,36	250.466,23	17.128,64	1.133.565,74	72.504,02	1.493,31	34.391,37	93.452,92	24.884.515,32	100%
2024/04	TOTAL GERAL			30.606.731,68	16.976.239,84	9.359.247,71	247.139,48	5.945.328,30	1.247.149,87	463.432,83	17.628,64	1.177.978,05	330.382,93	1.097.181,84	25.268.430,21	26.423.180,29	92.748.912,46	100%

APURAÇÃO APORTE PLANO FINANCEIRO RPPS

1 - RPPS - RECEITA CONTRIBUIÇÃO - PLANO FINANCEIRO	VALOR R\$	RPPS PF	2 - RPPS - DESPESAS PREVIDENCIÁRIAS PLANO FINANCEIRO	VALOR R\$
1.1 - CONTRIBUIÇÃO PREVIDENCIÁRIA NORMAL SERVIDOR	365.327,28		2.1 - ADMINISTRAÇÃO GERAL FOLHA LIQUIDA	11.206.429,18
1.2 - CONTRIBUIÇÃO PREVIDENCIÁRIA NORMAL PATRONAL	731.454,56		2.2 - INATIVOS E PENSIONISTAS DO MAGISTÉRIO LIQUIDA	11.155.772,77
1.3 - CONTRIBUIÇÃO PREVIDENCIÁRIA SUPLEMENTAR	25.268.430,22		2.3 - INATIVOS E PENSIONAITAS CÂMARA	1.382.536,83
1.4 - DEMAIS RECEITAS	0,00		2.4 - PENSÃO ALIMENTICIA	91.167,67
1.5 - SALDO LIQUIDO EM CONTA CEF 059.006.491.0 23.10.2024	1.162.906,75		2.5 - ENCARGOS DA FOLHA + APORTE FINANCEIRO	7.713.945,88
TOTAL	27.528.118,81		TOTAL	31.549.852,33

3 - RESULTADO	VALOR R\$
APORTE FINANCEIRO - FOLHA LIQUIDA	0,00
APORTE FINANCEIRO - ENCARGOS	-4.021.733,52
TOTAL	-4.021.733,52



ATENÇÃO DAFs

Nova alíquota para a Contribuição Patronal Suplementar a partir de Julho/24

DEMONSTRATIVO DAS CONTRIBUIÇÕES RPPS PLANO FINANCEIRO E PREVIDENCIÁRIO-OUTUBRO/2024

ÓRGÃOS	FUNDO FINANCEIRO - FF H					TOTAL RPPS FF FUNDO FINANCEIRO (6) = (3+5)	VENCIMENTO O PARA PAGAMENTO FOLHA INATIVOS	ÓRGÃOS	FUNDO PREVIDENCIÁRIO FP RPPS		TOTAL RPPS FP FUNDO PREVIDENCIÁRIO (9)=(7+8)	VENCIMENTO PARA PAGAMENTO FOLHA INATIVOS	TOTAL GERAL (10) = (6+9)
	CTA DO FF = CEF AG 059.006.00000491								CTA DO FP = CEF AG 059.006.71.002.5				
	SERVIDOR COD 506 11% (1)	PATRONAL COD 506 22% (2)	TOTAL (3) = (1+2)	BASE CÁLCULO LC 163/2017 (4)	CONTRIBUIÇÃO PREVIDENCIÁRIA SUPLEMENTAR (5)=(4 x 760,00%)			SERVIDOR COD 615 11% (7)	PATRONAL COD 615 22% (8)				
GP	1.145,26	2.290,52	3.435,78	10.411,45	79.127,02	82.562,80	28/10/24	GP	0,00	0,00	0,00	20/11/24	82.562,80
GVP	0,00	0,00	0,00	0,00	0,00	0,00	28/10/24	GVP	0,00	0,00	0,00	20/11/24	0,00
SEGOV	1.425,63	2.851,26	4.276,89	12.960,27	98.498,05	102.774,94	28/10/24	SEGOV	2.421,94	4.843,88	7.265,82	20/11/24	110.040,76
FUNCAJU - PESSOAL DISPOSIÇÃO	279,32	558,64	837,96	2.539,27	19.298,45	20.136,41	28/10/24	FUNCAJU - PESSOAL DISPOSIÇÃO	0,00	0,00	0,00	20/11/24	20.136,41
PGM	34.783,27	69.566,54	104.349,81	316.211,55	2.403.207,78	2.507.557,59	28/10/24	PGM	87.573,95	175.147,90	262.721,85	20/11/24	2.770.279,44
CGM	0,00	0,00	0,00	0,00	0,00	0,00	28/10/24	CGM	0,00	0,00	0,00	20/11/24	0,00
SECOM	790,78	1.581,56	2.372,34	7.188,91	54.635,72	57.008,06	28/10/24	SECOM	0,00	0,00	0,00	20/11/24	57.008,06
SEMFAS	10.926,16	21.852,32	32.778,48	99.328,73	754.898,35	787.676,83	28/10/24	SEMFAS	114.377,11	228.754,22	343.131,33	20/11/24	1.130.808,16
SEMA	48.040,33	96.080,66	144.120,99	436.730,27	3.319.150,05	3.463.271,04	28/10/24	SEMA	39.765,80	79.531,60	119.297,40	20/11/24	3.582.568,44
SEJESP	772,39	1.544,78	2.317,17	7.021,73	53.365,15	55.682,32	28/10/24	SEJESP	1.488,96	2.977,92	4.466,88	20/11/24	60.149,20
SEMA	1.650,89	3.301,78	4.952,67	15.008,09	114.061,48	119.014,15	28/10/24	SEMA	19.713,10	39.426,20	59.139,30	20/11/24	178.153,45
SETUR	0,00	0,00	0,00	0,00	0,00	0,00	28/10/24	SETUR	0,00	0,00	0,00	20/11/24	0,00
SEMINFRA	0,00	0,00	0,00	0,00	0,00	0,00	28/10/24	SEMINFRA	0,00	0,00	0,00	20/11/24	0,00
EMURB PESSOAL A DISPOSIÇÃO	29.528,86	59.057,72	88.586,58	268.444,18	2.040.175,77	2.128.762,35	28/10/24	EMURB PESSOAL A DISPOSIÇÃO	431,60	863,20	1.294,80	20/11/24	2.130.057,15
EMURB PESSOAL DISPOSIÇÃO	22.956,36	45.912,72	68.869,08	208.694,18	1.586.075,77	1.654.944,85	28/10/24	EMURB PESSOAL DISPOSIÇÃO	330,11	660,22	990,33	20/11/24	1.655.935,18
SEMDEI	0,00	0,00	0,00	0,00	0,00	0,00	28/10/24	SEMDEI	0,00	0,00	0,00	20/11/24	0,00
SEMDEC	2.776,80	5.553,60	8.330,40	25.243,64	191.851,66	200.182,06	28/10/24	SEMDEC	2.658,53	5.317,06	7.975,59	20/11/24	208.157,65
SEAPRI	0,00	0,00	0,00	0,00	0,00	0,00	28/10/24	SEAPRI	0,00	0,00	0,00	20/11/24	0,00
GMA	26.508,31	53.016,62	79.524,93	240.984,64	1.831.483,26	1.911.008,19	28/10/24	GMA	163.085,60	326.171,20	489.256,80	20/11/24	2.400.264,99
SEPLOG	11.253,84	22.507,68	33.761,52	102.307,64	777.538,06	811.299,58	28/10/24	SEPLOG	10.114,23	20.228,46	30.342,69	20/11/24	841.642,27
SUB TOTAL ADM. DIRETA	192.838,20	385.676,40	578.514,60	1.753.074,55	13.323.366,58	13.901.881,18	28/10/24	SUB TOTAL ADM. DIRETA	441.960,93	883.921,86	1.325.882,79	20/11/24	15.227.763,97
MDE	11.425,28	22.850,56	34.275,84	103.866,18	789.382,97	823.658,81	28/10/24	MDE	92.785,22	185.570,44	278.355,66	20/11/24	1.102.014,47
MDE - ADM. GERAL	37.974,02	75.948,04	113.922,06	345.218,36	2.623.659,54	2.737.581,60	28/10/24	MDE - ADM. GERAL	1.219,08	2.438,16	3.657,24	20/11/24	2.741.238,84
EDUCAÇÃO BASICA FUNDEB	56.302,90	112.605,80	168.908,70	511.844,55	3.890.018,58	4.058.927,28	28/10/24	EDUCAÇÃO BASICA FUNDEB	1.188.740,79	2.377.481,58	3.566.222,37	20/11/24	7.625.149,65
SUB TOTAL ADM. DIRETA	105.702,20	211.404,40	317.106,60	960.929,09	7.303.061,08	7.620.167,68	28/10/24	SUB TOTAL ADM. DIRETA	1.282.745,09	2.565.490,18	3.848.235,27	20/11/24	11.468.402,95
SMS	8.747,90	17.495,80	26.243,70	79.526,36	604.400,34	630.644,04	28/10/24	SMS	1.175.259,54	2.350.519,08	3.525.778,62	20/11/24	4.156.422,66
SMS ADM. GERAL	14.871,54	29.743,08	44.614,62	135.195,82	1.027.488,23	1.072.102,85	28/10/24	SMS ADM. GERAL	416,79	833,58	1.250,37	20/11/24	1.073.353,22
SUB TOTAL ADM. DIRETA	23.619,44	47.238,88	70.858,32	214.722,18	1.631.888,57	1.702.746,89	28/10/24	SUB TOTAL ADM. DIRETA	1.175.676,33	2.351.352,66	3.527.028,99	20/11/24	5.229.775,88
FUNCAJU	1.952,07	3.904,14	5.856,21	17.746,09	134.870,28	140.726,49	28/10/24	FUNCAJU	0,00	0,00	0,00	20/11/24	140.726,49
FUNDAT e FUNDAT PESSOAL A DISP.	2.296,65	4.593,30	6.889,95	20.878,64	158.677,66	165.567,61	28/10/24	FUNDAT	0,00	0,00	0,00	20/11/24	165.567,61
SMTT	34.263,74	68.527,48	102.791,22	311.488,54	2.367.312,90	2.470.104,12	28/10/24	SMTT	76.207,48	152.414,96	228.622,44	20/11/24	2.698.726,56
EMURB	4.557,21	9.114,42	13.671,63	41.429,18	314.861,77	328.533,40	28/10/24	EMURB	0,00	0,00	0,00	20/11/24	328.533,40
SUB TOTAL ADM. INDIRETA	43.069,67	86.139,34	129.209,01	391.542,45	2.975.722,62	3.104.931,63	28/10/24	SUB TOTAL ADM. INDIRETA	76.207,48	152.414,96	228.622,44	20/11/24	3.333.540,07
AJUPREV - ORGÃO	497,77	995,54	1.493,31	4.525,18	34.391,37	35.884,68	28/10/24	AJUPREV - ORGÃO	0,00	0,00	0,00	20/11/24	35.884,68
AJUPREV - INATIVOS DIVERSOS	213.702,13	0,00	213.702,13	0,00	0,00	213.702,13	28/10/24	AJUPREV - INATIVOS DIVERSOS	0,00	0,00	0,00	20/11/24	213.702,13
AJUPREV - INATIVOS MAGISTÉRIO	166.125,28	0,00	166.125,28	0,00	0,00	166.125,28	28/10/24	AJUPREV - INATIVOS MAGISTÉRIO	0,00	0,00	0,00	20/11/24	166.125,28
AJUPREV - INATIVOS SAÚDE	64.229,78	0,00	64.229,78	0,00	0,00	64.229,78	28/10/24	AJUPREV - INATIVOS SAÚDE	0,00	0,00	0,00	20/11/24	64.229,78
AJUPREV - INATIVOS SMTT	1.328,82	0,00	1.328,82	0,00	0,00	1.328,82	28/10/24	AJUPREV - INATIVOS SMTT	0,00	0,00	0,00	20/11/24	1.328,82
AJUPREV - PENSÃO FALEC. DIVS.	14.941,99	0,00	14.941,99	0,00	0,00	14.941,99	28/10/24	AJUPREV - PENSÃO FALEC. DIVS.	0,00	0,00	0,00	20/11/24	14.941,99
AJUPREV - PENSÃO FALEC. SME	2.600,30	0,00	2.600,30	0,00	0,00	2.600,30	28/10/24	AJUPREV - PENSÃO FALEC. SME	0,00	0,00	0,00	20/11/24	2.600,30
AJUPREV - PENSÃO FALEC. SMS	1.644,34	0,00	1.644,34	0,00	0,00	1.644,34	28/10/24	AJUPREV - PENSÃO FALEC. SMS	0,00	0,00	0,00	20/11/24	1.644,34
AJUPREV - PENSÃO FALEC. SMTT	0,00	0,00	0,00	0,00	0,00	0,00	28/10/24	AJUPREV - PENSÃO FALEC. SMTT	0,00	0,00	0,00	20/11/24	0,00
AJUPREV - INATIVOS CMA FUNC.	42.229,99	0,00	42.229,99	0,00	0,00	42.229,99	28/10/24	AJUPREV - INATIVOS VER. CMA	0,00	0,00	0,00	20/11/24	42.229,99
AJUPREV - INATIVOS VEREADORES	1.192,51	0,00	1.192,51	0,00	0,00	1.192,51	28/10/24	AJUPREV - INATIVOS FUNC.CMA	0,00	0,00	0,00	20/11/24	1.192,51
AJUPREV - PENSÃO FALEC. CMA	2.288,41	0,00	2.288,41	0,00	0,00	2.288,41	28/10/24	AJUPREV - PENSÃO VER.CMA	0,00	0,00	0,00	20/11/24	2.288,41
AJUPREV - PENSÃO FALEC. VER.	1.220,09	0,00	1.220,09	0,00	0,00	1.220,09	28/10/24	AJUPREV - PENSÃO FALEC. CMA	0,00	0,00	0,00	20/11/24	1.220,09
SUB TOTAL	512.001,41	995,54	512.996,95	4.525,18	34.391,37	547.388,32	28/10/24	SUB TOTAL	0,00	0,00	0,00	20/11/24	547.388,32
AJUPREV - INATIVOS SME - CONC.	0,00	0,00	0,00	0,00	0,00	0,00	28/10/24	AJUPREV - INATIVOS SME - CONC.	297,85	0,00	297,85	20/11/24	297,85
AJUPREV - INATIVOS SMS - CONC.	0,00	0,00	0,00	0,00	0,00	0,00	28/10/24	AJUPREV - INATIVOS SMS - CONC.	17.031,67	0,00	17.031,67	20/11/24	17.031,67
AJUPREV - PENSÃO FALEC. DIVS CONC.	0,00	0,00	0,00	0,00	0,00	0,00	28/10/24	AJUPREV - PENSÃO FALEC. DIVS CONC	0,00	0,00	0,00	20/11/24	0,00
AJUPREV - PENSÃO FALEC. SME CONC.	0,00	0,00	0,00	0,00	0,00	0,00	28/10/24	AJUPREV - PENSÃO FALEC. SME CONC.	0,00	0,00	0,00	20/11/24	0,00
AJUPREV - PENSÃO FALEC. SMS CONC.	0,00	0,00	0,00	0,00	0,00	0,00	28/10/24	AJUPREV - PENSÃO FALEC. SMS CC	255,11	0,00	255,11	20/11/24	255,11
SUB TOTAL	0,00	0,00	0,00	0,00	0,00	0,00	28/10/24	SUB TOTAL	17.584,63	0,00	17.584,63	20/11/24	17.584,63
TOTAL FUNDO FINANCEIRO	877.230,92	731.454,56	1.608.685,48	3.324.793,45	25.268.430,22	26.877.115,70		TOTAL FUNDO PREVIDENCIÁRIO	2.994.174,46	5.988.348,92	8.982.523,38		35.859.639,08
TOTAL GERAL	877.230,92	731.454,56	1.608.685,48	3.324.793,45	25.268.430,22	26.877.115,70		TOTAL GERAL	2.994.174,46	5.988.348,92	9.000.108,01		35.877.223,78





DEMONSTRATIO DA RECEITA DE CONTRIBUIÇÃO DO FUNDO FINANCEIRO

FUNDO FINANCEIRO	EXERCÍCIO/2024													TOTAL
	JANEIRO	FEVEREIRO	MARÇO	ABRIL	MAIO	JUNHO	JULHO	AGOSTO	SETEMBRO	OUTUBRO	NOVEMBRO	13º	DEZEMBRO	
RPPS - CONTRIBUIÇÃO DOS SERVIDORES														
1 - ADMINISTRAÇÃO DIRETA (1.1+1.2+1.3)	358.119,80	353.127,67	354.110,19	349.699,56	347.750,54	339.276,55	379.961,11	334.124,61	326.636,08	322.159,84	0,00	0,00	0,00	3.464.965,95
1.1 - ADMINISTRAÇÃO GERAL	214.315,32	211.604,44	211.625,45	211.434,41	212.474,48	201.821,68	225.605,68	202.414,89	194.560,05	192.838,20	0,00	0,00	0,00	2.078.694,60
GP	1.978,16	1.978,16	1.978,16	1.978,16	1.992,77	1.984,16	2.119,30	1.145,26	1.145,26	1.145,26	0,00	0,00	0,00	17.446,55
GVP	0,00	0,00	0,00	0,00	0,00	0,00	0,00	0,00	0,00	0,00	0,00	0,00	0,00	0,00
SEGOV	1.748,64	1.736,65	1.736,65	1.736,65	1.736,65	1.544,40	1.946,82	1.449,12	1.425,63	1.425,63	0,00	0,00	0,00	16.480,34
FUNCAJU - PESSOAL DISPOSIÇÃO	240,50	268,58	268,58	268,58	268,58	268,58	313,52	276,86	291,64	279,32	0,00	0,00	0,00	2.742,74
PGM	42.781,22	42.781,22	42.781,22	42.781,22	43.663,08	42.781,46	47.517,96	39.974,15	36.098,84	34.783,27	0,00	0,00	0,00	415.941,64
CGM	0,00	0,00	0,00	0,00	0,00	0,00	0,00	0,00	0,00	0,00	0,00	0,00	0,00	0,00
SECOM	769,29	769,29	769,29	769,29	769,29	769,29	831,27	784,78	802,19	790,78	0,00	0,00	0,00	7.824,76
SEMFAS	13.288,31	12.354,41	12.393,63	12.180,25	12.014,66	11.895,65	13.183,39	11.734,77	11.034,81	10.926,16	0,00	0,00	0,00	121.006,04
SEMPAZ	50.026,49	48.805,50	49.227,80	48.711,30	53.968,30	46.123,17	53.326,04	47.941,77	48.022,86	48.040,33	0,00	0,00	0,00	494.190,66
SEJESP	674,72	674,72	674,72	699,53	686,73	742,68	846,68	772,39	772,39	772,39	0,00	0,00	0,00	7.311,95
SEMA	2.652,66	2.652,66	2.652,66	2.868,61	2.605,34	2.006,79	1.681,59	1.650,89	1.650,89	1.650,89	0,00	0,00	0,00	22.079,98
SETUR	0,00	0,00	0,00	0,00	0,00	0,00	0,00	0,00	0,00	0,00	0,00	0,00	0,00	0,00
SEMINFRA	0,00	0,00	0,00	0,00	0,00	0,00	0,00	0,00	0,00	0,00	0,00	0,00	0,00	0,00
EMURB PESSOAL A DISPOSIÇÃO	31.529,86	31.536,12	31.536,12	31.582,93	31.390,30	31.235,10	36.429,16	33.606,41	29.950,01	29.528,86	0,00	0,00	0,00	318.324,87
EMSURB PESSOAL DISPOSIÇÃO	23.549,81	23.081,38	23.231,29	23.182,07	23.147,82	22.499,95	23.955,00	22.662,35	22.740,03	22.956,36	0,00	0,00	0,00	231.000,06
SEMDEI	0,00	0,00	0,00	0,00	0,00	0,00	0,00	0,00	0,00	0,00	0,00	0,00	0,00	0,00
SEMDEC	3.252,62	3.486,45	3.253,33	3.253,33	3.253,33	2.991,49	2.862,69	2.740,67	2.740,67	2.776,80	0,00	0,00	0,00	30.615,38
SEAPRI	0,00	0,00	0,00	0,00	0,00	0,00	0,00	0,00	0,00	0,00	0,00	0,00	0,00	0,00
GMA	30.902,41	30.629,75	30.256,24	30.133,81	26.123,25	25.537,37	29.009,54	26.462,41	26.509,92	26.508,31	0,00	0,00	0,00	282.071,01
SEPMLOG	10.920,63	10.849,55	10.865,76	11.288,68	10.854,38	11.441,59	11.582,72	11.213,06	11.374,91	11.253,84	0,00	0,00	0,00	111.645,12
1.2 - EDUCAÇÃO	109.616,36	108.656,33	109.018,54	106.369,11	104.920,83	106.749,74	123.841,55	106.688,21	107.328,36	105.702,20	0,00	0,00	0,00	1.088.891,23
MDE	10.985,86	10.985,86	10.985,86	10.985,86	10.985,86	10.985,86	13.734,17	11.425,28	11.425,28	11.425,28	0,00	0,00	0,00	113.926,73
MDE - ADM. GERAL	39.329,34	39.944,91	40.306,26	38.804,52	38.344,29	37.319,67	39.878,55	38.007,24	38.964,98	37.974,02	0,00	0,00	0,00	388.871,78
EDUCAÇÃO BASICA FUNDEB	59.301,16	57.725,56	57.726,42	56.578,73	55.590,68	58.444,21	70.228,83	57.255,69	56.938,10	56.302,90	0,00	0,00	0,00	586.091,28
1.3 - SAÚDE	34.188,12	32.866,90	33.466,20	31.896,04	30.355,23	30.705,13	30.513,88	25.021,51	24.747,67	23.619,44	0,00	0,00	0,00	297.380,12
SMS	15.237,24	13.914,10	13.900,59	12.986,18	13.099,26	17.568,36	13.219,26	9.605,55	9.387,69	8.747,90	0,00	0,00	0,00	127.666,13
SMS ADM. GERAL	18.950,88	18.952,80	19.565,61	18.909,86	17.255,97	13.136,77	17.294,62	15.415,96	15.359,98	14.871,54	0,00	0,00	0,00	169.711,99
2 - ADMINISTRAÇÃO INDIRETA	45.999,64	45.449,79	45.384,47	45.784,87	46.433,82	46.344,10	52.614,45	25.021,51	43.131,33	43.069,67	0,00	0,00	0,00	459.385,39
FUNCAJU	2.110,78	2.120,16	2.120,16	2.120,16	2.120,16	2.120,16	2.231,24	2.177,37	2.098,38	1.952,07	0,00	0,00	0,00	21.170,54
FUNDAT	2.823,68	2.823,68	2.823,68	2.864,62	2.864,62	2.608,53	2.700,52	2.385,56	2.301,57	2.296,65	0,00	0,00	0,00	26.491,11
SMTT	36.273,68	35.714,45	35.649,13	36.008,59	36.657,54	36.816,26	42.324,65	36.057,61	34.174,17	34.263,74	0,00	0,00	0,00	369.333,22
EMSURB	4.791,50	4.791,50	4.791,50	4.791,50	4.791,50	4.799,15	5.358,04	4.557,21	4.557,21	4.557,21	0,00	0,00	0,00	47.863,22
EMURB	0,00	0,00	0,00	0,00	0,00	0,00	0,00	0,00	0,00	0,00	0,00	0,00	0,00	0,00
3 - AJUPREVIDÊNCIA	391.042,35	390.341,75	392.714,35	393.918,65	408.290,58	408.897,56	789.435,76	474.194,35	474.983,30	512.001,41	0,00	0,00	0,00	4.635.420,06
AJUPREV - ORGÃO	440,52	440,52	440,52	493,72	493,72	478,63	483,00	539,81	497,77	497,77	0,00	0,00	0,00	4.801,98
AJUPREV - INATIVOS DIVERSOS	190.983,95	191.081,82	191.214,38	191.645,33	196.338,06	196.434,83	248.985,91	214.419,62	213.774,32	213.702,13	0,00	0,00	0,00	2.049.580,35
AJUPREV - INATIVOS MAGISTÉRIO	85.455,49	85.374,96	87.399,70	87.799,08	91.338,95	91.864,25	375.028,25	127.668,00	129.034,98	166.125,28	0,00	0,00	0,00	1.320.889,94
AJUPREV - INATIVOS SAÚDE	55.994,95	55.277,01	55.492,31	55.813,08	55.978,08	55.978,08	85.254,17	64.219,33	64.229,78	64.229,78	0,00	0,00	0,00	612.460,67
AJUPREV - INATIVOS SMTT	789,91	789,91	789,91	789,91	789,91	789,91	1.187,76	1.328,82	1.328,82	1.328,82	0,00	0,00	0,00	9.913,68
AJUPREV - PENSÃO FALEC. DIVS.	13.565,64	13.565,64	13.565,64	13.565,64	13.565,64	13.565,64	19.442,26	14.941,99	14.941,99	14.941,99	0,00	0,00	0,00	143.660,07
AJUPREV - PENSÃO FALEC. SME	1.765,35	1.765,35	1.765,35	1.765,35	1.765,35	1.765,35	10.097,64	2.501,44	2.600,30	2.600,30	0,00	0,00	0,00	28.911,78
AJUPREV - PENSÃO FALEC. SMS	1.442,88	1.442,88	1.442,88	1.442,88	1.442,88	1.442,88	2.378,78	1.644,34	1.644,34	1.644,34	0,00	0,00	0,00	15.661,08
AJUPREV - PENSÃO FALEC. SMTT	0,00	0,00	0,00	0,00	0,00	0,00	0,00	0,00	0,00	0,00	0,00	0,00	0,00	0,00
AJUPREV - INATIVOS VER. CMA	36.566,82	36.566,82	36.566,82	36.566,82	41.876,98	41.876,98	41.876,98	42.229,99	42.229,99	42.229,99	0,00	0,00	0,00	398.586,19
AJUPREV - INATIVOS FUNC.CMA	993,63	993,63	993,63	993,63	1.192,51	1.192,51	1.192,51	1.192,51	1.192,51	1.192,51	0,00	0,00	0,00	11.245,88
AJUPREV - PENSÃO VER.CMA	983,14	983,14	983,14	983,14	1.220,09	1.220,09	1.220,09	1.220,09	1.220,09	2.288,41	0,00	0,00	0,00	15.221,42
AJUPREV - PENSÃO FALEC. CMA	2.060,07	2.060,07	2.060,07	2.060,07	2.288,41	2.288,41	2.288,41	2.288,41	2.288,41	2.288,41	0,00	0,00	0,00	20.014,42
4 - TOTAL RPPS SERVIDOR (1+2+3)	795.161,79	788.919,21	792.209,01	789.403,08	802.474,94	794.518,21	1.222.011,32	833.340,47	844.750,71	877.230,92	0,00	0,00	0,00	8.560.175,90

FONTE: SEMFAZ-COGOF

ICP Brasil



DEMONSTRATIO DA RECEITA DE CONTRIBUIÇÃO DO FUNDO FINANCEIRO

FUNDO FINANCEIRO	EXERCÍCIO/2024													
	JANEIRO	FEVEREIRO	MARÇO	ABRIL	MAIO	JUNHO	JULHO	AGOSTO	SETEMBRO	OUTUBRO	NOVEMBRO	13º	DEZEMBRO	TOTAL
1 - ADMINISTRAÇÃO DIRETA (1.1+1.2+1.3)	716.239,60	706.255,34	708.220,38	699.399,12	695.501,08	678.553,10	759.922,22	668.249,22	653.272,16	644.319,68	0,00	0,00	0,00	6.929.937,90
1.1 - ADMINISTRAÇÃO GERAL	428.630,64	423.208,88	423.250,90	422.868,82	424.948,96	403.643,36	451.211,36	404.829,78	389.120,10	385.676,40	0,00	0,00	0,00	4.157.388,20
GP	3.956,32	3.956,32	3.956,32	3.956,32	3.985,54	3.968,32	4.238,60	2.290,52	2.290,52	2.290,52	0,00	0,00	0,00	34.886,90
GVP	0,00	0,00	0,00	0,00	0,00	0,00	0,00	0,00	0,00	0,00	0,00	0,00	0,00	0,00
SEGOV	3.497,28	3.473,30	3.473,30	3.473,30	3.473,30	3.088,80	3.893,64	2.898,24	2.851,26	2.851,26	0,00	0,00	0,00	32.973,68
FUNCAJU - PESSOAL DISPOSIÇÃO	481,00	537,16	537,16	537,16	537,16	537,16	627,04	553,72	583,28	558,64	0,00	0,00	0,00	5.489,48
PGM	85.562,44	85.562,44	85.562,44	85.562,44	87.326,16	85.562,92	95.035,92	79.948,30	72.197,68	69.566,54	0,00	0,00	0,00	831.881,28
CGM	0,00	0,00	0,00	0,00	0,00	0,00	0,00	0,00	0,00	0,00	0,00	0,00	0,00	0,00
SECOM	1.538,58	1.538,58	1.538,58	1.538,58	1.538,58	1.538,58	1.662,54	1.569,56	1.604,38	1.581,56	0,00	0,00	0,00	15.649,52
SEMFAS	26.576,62	24.708,82	24.787,26	24.360,50	24.029,32	23.791,30	26.366,78	23.469,54	22.069,62	21.852,32	0,00	0,00	0,00	242.012,08
SEMPAZ	100.052,98	97.611,00	98.455,60	97.422,60	107.936,60	92.246,34	106.652,08	95.883,54	96.045,72	96.080,66	0,00	0,00	0,00	988.381,12
SEJESP	1.349,44	1.349,44	1.349,44	1.399,06	1.373,46	1.485,36	1.693,36	1.544,78	1.544,78	1.544,78	0,00	0,00	0,00	14.639,90
SEMA	5.305,32	5.305,32	5.305,32	5.737,22	5.210,68	4.013,58	3.363,18	3.301,78	3.301,78	3.301,78	0,00	0,00	0,00	44.146,96
SETUR	0,00	0,00	0,00	0,00	0,00	0,00	0,00	0,00	0,00	0,00	0,00	0,00	0,00	0,00
SEMINFRA	0,00	0,00	0,00	0,00	0,00	0,00	0,00	0,00	0,00	0,00	0,00	0,00	0,00	0,00
EMURB PESSOAL A DISPOSIÇÃO	63.059,72	63.072,24	63.072,24	63.165,86	62.780,60	62.470,20	72.858,32	67.212,82	59.900,02	59.057,72	0,00	0,00	0,00	636.649,74
EMSURB PESSOAL DISPOSIÇÃO	47.099,62	46.162,76	46.462,58	46.364,14	46.295,64	44.999,90	47.910,00	45.324,70	45.480,06	45.912,72	0,00	0,00	0,00	462.017,12
SEMDEI	0,00	0,00	0,00	0,00	0,00	0,00	0,00	0,00	0,00	0,00	0,00	0,00	0,00	0,00
SEMDEC	6.505,24	6.972,90	6.506,66	6.506,66	6.506,66	5.982,90	5.725,38	5.481,34	5.481,34	5.553,60	0,00	0,00	0,00	61.229,76
SEAPRI	0,00	0,00	0,00	0,00	0,00	0,00	0,00	0,00	0,00	0,00	0,00	0,00	0,00	0,00
GMA	61.804,82	61.259,50	60.512,48	60.267,62	52.246,50	51.074,74	58.019,08	52.924,82	53.019,84	53.016,62	0,00	0,00	0,00	564.146,02
SEPMLOG	21.841,26	21.699,10	21.731,52	22.577,36	21.708,76	22.883,18	23.165,44	22.426,12	22.749,82	22.507,68	0,00	0,00	0,00	223.290,24
1.2 - EDUCAÇÃO	219.232,72	217.312,66	218.037,08	212.738,22	209.841,66	213.499,48	247.683,10	213.376,42	214.656,72	211.404,40	0,00	0,00	0,00	2.177.782,46
MDE	21.971,72	21.971,72	21.971,72	21.971,72	21.971,72	21.971,72	27.468,34	22.850,56	22.850,56	22.850,56	0,00	0,00	0,00	227.850,56
MDE - ADM. GERAL	78.658,68	79.889,82	80.612,52	77.609,04	76.688,58	74.639,34	79.757,10	76.014,48	77.929,96	75.948,04	0,00	0,00	0,00	777.747,56
EDUCAÇÃO BASICA FUNDEB	118.602,32	115.451,12	115.452,84	113.157,46	111.181,36	116.888,42	140.457,66	114.511,38	113.876,20	112.605,80	0,00	0,00	0,00	1.172.184,56
1.3 - SAÚDE	68.376,24	65.733,80	66.932,40	63.792,08	60.710,46	61.410,26	61.027,76	50.043,02	49.495,34	47.238,88	0,00	0,00	0,00	594.769,24
SMS	30.474,48	27.828,20	27.801,18	25.972,36	26.198,52	35.136,72	26.438,52	19.211,10	18.775,38	17.495,80	0,00	0,00	0,00	255.338,26
SMS ADM. GERAL	37.901,76	37.905,60	39.131,22	37.819,72	34.511,94	26.273,54	34.589,24	30.831,92	30.719,96	29.743,08	0,00	0,00	0,00	339.427,98
2 - ADMINISTRAÇÃO INDIRETA	91.999,28	90.899,58	90.768,94	91.569,74	92.867,64	92.688,20	105.228,90	90.355,50	86.262,66	86.139,34	0,00	0,00	0,00	918.779,78
FUNCAJU	4.221,56	4.240,32	4.240,32	4.240,32	4.240,32	4.240,32	4.462,48	4.354,74	4.196,76	3.904,14	0,00	0,00	0,00	42.341,28
FUNDAT	5.647,36	5.647,36	5.647,36	5.729,24	5.729,24	5.217,06	5.401,04	4.771,12	4.603,14	4.593,30	0,00	0,00	0,00	52.586,22
SMTT	72.547,36	71.428,90	71.298,26	72.017,18	73.315,08	73.632,52	84.649,30	72.115,22	68.348,34	68.527,48	0,00	0,00	0,00	721.879,84
EMSURB	9.583,00	9.583,00	9.583,00	9.583,00	9.583,00	9.583,00	10.716,08	9.114,42	9.114,42	9.114,42	0,00	0,00	0,00	96.723,84
EMURB	0,00	0,00	0,00	0,00	0,00	0,00	0,00	0,00	0,00	0,00	0,00	0,00	0,00	0,00
3 - AJUPREVIDÊNCIA	881,04	881,04	881,04	987,44	987,44	957,26	966,00	1.079,62	995,54	995,54	0,00	0,00	0,00	6.611,96
AJUPREV - ORGÃO	881,04	881,04	881,04	987,44	987,44	957,26	966,00	1.079,62	995,54	995,54	0,00	0,00	0,00	6.611,96
AJUPREV - INATIVOS DIVERSOS	0,00	0,00	0,00	0,00	0,00	0,00	0,00	0,00	0,00	0,00	0,00	0,00	0,00	0,00
AJUPREV - INATIVOS MAGISTÉRIO	0,00	0,00	0,00	0,00	0,00	0,00	0,00	0,00	0,00	0,00	0,00	0,00	0,00	0,00
AJUPREV - INATIVOS SAÚDE	0,00	0,00	0,00	0,00	0,00	0,00	0,00	0,00	0,00	0,00	0,00	0,00	0,00	0,00
AJUPREV - INATIVOS SMTT	0,00	0,00	0,00	0,00	0,00	0,00	0,00	0,00	0,00	0,00	0,00	0,00	0,00	0,00
AJUPREV - PENSÃO FALEC. DIVS.	0,00	0,00	0,00	0,00	0,00	0,00	0,00	0,00	0,00	0,00	0,00	0,00	0,00	0,00
AJUPREV - PENSÃO FALEC. SME	0,00	0,00	0,00	0,00	0,00	0,00	0,00	0,00	0,00	0,00	0,00	0,00	0,00	0,00
AJUPREV - PENSÃO FALEC. SMS	0,00	0,00	0,00	0,00	0,00	0,00	0,00	0,00	0,00	0,00	0,00	0,00	0,00	0,00
AJUPREV - PENSÃO FALEC. SMTT	0,00	0,00	0,00	0,00	0,00	0,00	0,00	0,00	0,00	0,00	0,00	0,00	0,00	0,00
AJUPREV - INATIVOS VER. CMA	0,00	0,00	0,00	0,00	0,00	0,00	0,00	0,00	0,00	0,00	0,00	0,00	0,00	0,00
AJUPREV - INATIVOS FUNC.CMA	0,00	0,00	0,00	0,00	0,00	0,00	0,00	0,00	0,00	0,00	0,00	0,00	0,00	0,00
AJUPREV - PENSÃO VER.CMA	0,00	0,00	0,00	0,00	0,00	0,00	0,00	0,00	0,00	0,00	0,00	0,00	0,00	0,00
AJUPREV - PENSÃO FALEC. CMA	0,00	0,00	0,00	0,00	0,00	0,00	0,00	0,00	0,00	0,00	0,00	0,00	0,00	0,00
4 - TOTAL RPPS PATRONAL (1+2 +3)	809.119,92	798.035,96	799.870,36	791.956,30	789.356,16	772.198,56	866.117,12	759.684,34	740.530,36	731.454,56	0,00	0,00	0,00	7.858.323,64
TOTAL GERAL	1.604.281,71	1.586.955,17	1.592.079,37	1.581.359,38	1.591.831,10	1.566.716,77	2.088.128,44	1.593.024,81	1.585.281,07	1.608.685,48	0,00	0,00	0,00	16.416.416,41

Assinado por 1 psssoat: ANTONIO... em 07/07/2024 às 15:00:00. Documento assinado eletronicamente pelo servidor público.



DEMONSTRATIO DA RECEITA DE CONTRIBUIÇÃO DO FUNDO FINANCEIRO

FUNDO FINANCEIRO	EXERCÍCIO/2024													
	RPPS - CONTRIBUIÇÃO DOS SERVIDORES	JANEIRO	FEVEREIRO	MARÇO	ABRIL	MAIO	JUNHO	JULHO	AGOSTO	SETEMBRO	OUTUBRO	NOVEMBRO	13º	DEZEMBRO
1 - ADMINISTRAÇÃO DIRETA (1.1+1.2+1.3)	16.620.339,80	16.388.655,19	15.704.083,21	16.229.556,57	16.139.102,54	15.745.824,68	26.251.858,29	23.084.972,89	22.567.583,54	22.258.316,24	0,00	0,00	0,00	190.990.292,95
1.1 - ADMINISTRAÇÃO GERAL	9.946.373,96	9.820.562,07	9.821.537,19	9.812.671,02	9.860.940,66	9.366.544,19	15.587.301,33	13.985.028,68	13.442.330,58	13.323.366,57	0,00	0,00	0,00	114.966.656,25
GP	91.806,39	91.806,39	91.806,39	91.806,39	91.806,39	92.484,45	92.084,87	146.424,34	79.127,02	79.127,02	0,00	0,00	0,00	935.606,28
GVP	0,00	0,00	0,00	0,00	0,00	0,00	0,00	0,00	0,00	0,00	0,00	0,00	0,00	0,00
SEGOV	81.154,40	80.597,94	80.597,94	80.597,94	80.597,94	71.675,60	134.507,54	100.121,03	98.498,05	98.498,05	0,00	0,00	0,00	906.846,43
FUNCAJU - PESSOAL DISPOSIÇÃO	11.161,59	12.464,82	12.464,82	12.464,82	12.464,82	12.464,82	21.661,37	19.128,52	20.149,65	19.298,45	0,00	0,00	0,00	153.721,58
PGM	1.985.476,41	1.985.476,41	1.985.476,41	1.985.476,41	2.026.403,54	1.985.487,54	3.283.059,02	2.761.850,34	2.494.101,65	2.403.207,78	0,00	0,00	0,00	22.896.018,51
CGM	0,00	0,00	0,00	0,00	0,00	0,00	0,00	0,00	0,00	0,00	0,00	0,00	0,00	0,00
SECOM	35.702,77	35.702,77	35.702,77	35.702,77	35.702,77	35.702,77	57.433,20	54.221,14	55.424,06	54.635,72	0,00	0,00	0,00	435.936,74
SEMFAS	616.710,48	573.368,18	575.188,35	565.285,43	557.600,36	552.077,10	910.852,40	810.765,95	762.405,02	754.898,35	0,00	0,00	0,00	6.679.156,82
SEMFAZ	2.321.729,39	2.265.063,24	2.284.662,17	2.260.691,43	2.504.668,81	2.140.576,34	3.684.344,57	3.312.340,45	3.317.943,02	3.319.150,05	0,00	0,00	0,00	27.411.168,47
SEJESP	31.313,76	31.313,76	31.313,76	32.465,17	31.871,14	34.467,80	58.497,88	53.365,15	53.365,15	53.365,15	0,00	0,00	0,00	411.338,72
SEMA	123.109,95	123.109,95	123.109,95	133.132,18	120.913,83	93.135,15	116.182,57	114.061,48	114.061,48	114.061,48	0,00	0,00	0,00	1.174.878,02
SETUR	0,00	0,00	0,00	0,00	0,00	0,00	0,00	0,00	0,00	0,00	0,00	0,00	0,00	0,00
SEMINFRA	0,00	0,00	0,00	0,00	0,00	0,00	0,00	0,00	0,00	0,00	0,00	0,00	0,00	0,00
EMURB PESSOAL A DISPOSIÇÃO	1.463.300,80	1.463.591,33	1.463.591,33	1.465.763,80	1.456.823,80	1.449.620,97	2.516.923,77	2.321.897,43	2.069.273,43	2.040.175,77	0,00	0,00	0,00	17.710.962,43
EMSURB PESSOAL DISPOSIÇÃO	1.092.946,67	1.071.206,86	1.078.164,19	1.075.879,86	1.074.290,34	1.044.222,68	1.655.072,75	1.565.762,34	1.571.129,38	1.586.075,77	0,00	0,00	0,00	12.814.751,84
SEMDEI	0,00	0,00	0,00	0,00	0,00	0,00	0,00	0,00	0,00	0,00	0,00	0,00	0,00	0,00
SEMDEC	150.954,08	161.806,14	150.987,06	150.987,06	150.987,06	138.835,03	197.785,82	189.355,37	189.355,37	191.851,66	0,00	0,00	0,00	1.672.904,85
SEAPRI	0,00	0,00	0,00	0,00	0,00	0,00	0,00	0,00	0,00	0,00	0,00	0,00	0,00	0,00
GMA	1.434.180,85	1.421.526,68	1.404.192,11	1.398.510,14	1.212.380,03	1.185.189,35	2.004.295,48	1.828.311,94	1.831.594,45	1.831.483,26	0,00	0,00	0,00	15.551.664,29
SEPLOG	506.826,42	503.527,60	504.279,94	523.907,62	503.751,77	531.004,17	800.260,62	774.720,52	785.902,85	777.538,06	0,00	0,00	0,00	6.211.718,87
1.2 - EDUCAÇÃO	5.087.295,20	5.042.740,29	5.059.550,46	4.936.590,34	4.869.375,69	4.954.255,43	8.556.325,25	7.371.185,36	7.415.413,93	7.303.061,10	0,00	0,00	0,00	60.595.792,05
MDE	509.853,74	509.853,74	509.853,74	509.853,74	509.853,74	509.853,74	948.906,28	789.382,97	789.382,97	789.382,98	0,00	0,00	0,00	6.376.177,84
MDE - ADM. GERAL	1.825.274,65	1.853.843,30	1.870.613,55	1.800.917,75	1.779.558,48	1.732.005,90	2.755.245,25	2.625.954,74	2.692.125,88	2.623.659,54	0,00	0,00	0,00	21.559.190,40
EDUCAÇÃO BASICA FUNDEB	2.752.166,81	2.679.043,25	2.679.083,17	2.625.818,85	2.579.963,47	2.712.395,79	4.852.173,72	3.955.847,65	3.933.905,08	3.890.018,58	0,00	0,00	0,00	32.660.416,37
1.3 - SAÚDE	1.586.670,64	1.525.352,83	822.995,56	1.480.295,21	1.408.786,19	1.425.025,06	2.108.231,71	1.728.758,85	1.709.839,03	1.631.888,57	0,00	0,00	0,00	15.427.848,65
SMS	707.160,29	645.753,39	645.126,38	602.688,60	607.936,65	609.677,49	913.330,68	663.656,17	648.604,06	604.400,34	0,00	0,00	0,00	6.648.334,05
SMS ADM. GERAL	879.510,35	879.599,44	177.869,18	877.606,61	800.849,54	815.347,57	1.194.901,03	1.065.102,68	1.061.234,97	1.027.488,23	0,00	0,00	0,00	8.779.508,80
2 - ADMINISTRAÇÃO INDIRETA	2.134.843,26	2.109.324,76	2.106.293,25	2.124.875,81	2.154.993,55	2.150.829,68	3.635.180,16	3.121.371,76	2.979.982,73	2.975.722,61	0,00	0,00	0,00	25.493.417,57
FUNCAJU	97.961,30	98.396,62	98.396,62	98.396,62	98.396,62	98.396,62	154.158,40	150.436,45	144.978,97	134.870,28	0,00	0,00	0,00	1.174.888,80
FUNDAT	131.047,00	131.047,00	131.047,00	132.947,01	132.947,01	121.061,88	186.581,44	164.820,52	159.017,54	158.677,66	0,00	0,00	0,00	1.449.194,06
SMTT	1.683.461,45	1.657.507,63	1.654.476,12	1.671.158,67	1.701.276,41	1.708.642,61	2.924.248,50	2.491.253,02	2.361.124,45	2.367.312,90	0,00	0,00	0,00	20.220.668,76
EMSURB	222.373,51	222.373,51	222.373,51	222.373,51	222.373,51	222.728,57	370.191,82	314.861,77	314.861,77	314.861,77	0,00	0,00	0,00	2.649.779,25
EMURB	0,00	0,00	0,00	0,00	0,00	0,00	0,00	0,00	0,00	0,00	0,00	0,00	0,00	0,00
CMA	0,00	0,00	0,00	0,00	0,00	0,00	0,00	0,00	0,00	0,00	0,00	0,00	0,00	0,00
3 - AJUPREVIDÊNCIA	20.444,55	20.444,55	20.444,55	22.913,53	22.913,53	22.213,21	33.370,92	37.295,94	34.391,37	34.391,37	0,00	0,00	0,00	268.821,52
AJUPREV - ORGÃO	20.444,55	20.444,55	20.444,55	22.913,53	22.913,53	22.213,21	33.370,92	37.295,94	34.391,37	34.391,37	0,00	0,00	0,00	268.821,52
4 - TOTAL RPPS SERVIDOR (1+2 +3)	18.775.627,61	18.518.424,50	17.830.821,01	18.377.345,91	18.317.009,62	17.918.867,57	29.920.409,37	26.243.640,59	25.581.957,64	25.268.430,22	0,00	0,00	0,00	216.752.346,04
FUNDO FINANCEIRO	EXERCÍCIO/2023													
RPPS RECEITAS	JANEIRO	FEVEREIRO	MARÇO	ABRIL	MAIO	JUNHO	JULHO	AGOSTO	SETEMBRO	OUTUBRO	NOVEMBRO	13º	DEZEMBRO	TOTAL
TOTAL GERAL	20.379.909,32	20.105.379,67	19.422.900,38	19.958.705,29	19.908.840,72	19.485.584,34	32.008.537,81	27.836.665,40	27.167.238,71	26.877.115,70	0,00	0,00	0,00	233.171.033,58
CONTRIBUIÇÃO DOS SERVIDORES	795.161,79	788.919,21	792.209,01	789.403,08	802.474,94	794.518,21	1.222.011,32	833.340,47	844.750,71	877.230,92	0,00	0,00	0,00	8.560.775,90
CONTRIBUIÇÃO PATRONAL	809.119,92	798.035,96	799.870,36	791.956,30	789.356,16	772.198,56	866.117,12	759.684,34	740.530,36	731.454,56	0,00	0,00	0,00	7.858.325,64
CONTRIBUIÇÃO PATROBAL SUPLEMENTAR	18.775.627,61	18.518.424,50	17.830.821,01	18.377.345,91	18.317.009,62	17.918.867,57	29.920.409,37	26.243.640,59	25.581.957,64	25.268.430,22	0,00	0,00	0,00	216.752.346,04

FONTE: SEMFAZ - COGOEF - SEPLOG

Aracaju, 11 de Fevereiro de 2024. Assina e carimbe o presente documento em nome do(a) Secretário(a) Municipal da Fazenda.





DEMONSTRATIO DAS RECEITAS E DESPESAS DO FUNDO FINANCEIRO PARA APURAÇÃO DO APORTE

APURAÇÃO	EXERCÍCIO/2024													
	JANEIRO	FEVEREIRO	MARÇO	ABRIL	MAIO	JUNHO	JULHO	AGOSTO	SETEMBRO	OUTUBRO	NOVEMBRO	13º	DEZEMBRO	TOTAL
APORTE FUNDO FINANCEIRO														
TOTAL DAS CONTRIBUIÇÕES	20.379.909,32	20.105.379,67	19.422.900,38	19.958.705,29	19.908.840,72	19.485.584,34	32.008.537,81	27.836.665,40	27.167.238,71	26.877.115,70	0,00	0,00	0,00	233.171.035,88
CONTRIBUIÇÕES AJUPREVE/ORGÃO	21.766,11	21.766,11	21.766,11	24.394,69	24.394,69	23.649,10	34.819,92	38.915,37	35.884,68	35.884,68	0,00	0,00	0,00	283.240,46
CONTRIBUIÇÕES APOSENTADOS E PENSÕES	390.601,83	389.901,23	392.273,83	393.424,93	407.796,86	408.418,93	788.952,76	473.654,54	474.485,53	511.503,64	0,00	0,00	0,00	4.631.030,88
TOTAL DO RPPS EXCLUSIVE AJUPREV	19.967.541,38	19.693.712,33	19.008.860,44	19.540.885,67	19.476.649,17	19.053.516,31	31.184.765,13	27.324.095,49	26.656.868,50	26.329.727,38	0,00	0,00	0,00	228.256.773,04
TOTAL DAS DESPESAS	29.195.685,04	29.127.720,85	29.230.972,28	30.289.725,93	30.900.994,11	31.320.654,54	36.622.361,99	33.017.453,98	33.630.594,47	31.553.706,84	0,00	0,00	0,00	314.889.870,03
TOTAL DO APORTE	-9.228.143,66	-9.434.008,52	-10.222.111,84	-10.748.840,26	-11.424.344,94	-12.267.138,23	-5.437.596,86	-5.693.358,49	-6.973.725,97	-5.223.979,46	0,00	0,00	0,00	-86.633.097,99
VALOR ACRESCIMENTO	0,00	205.864,86	788.103,32	526.728,42	675.504,68	843.793,29	-6.829.541,37	255.761,63	1.280.367,41	-1.743.746,51	0,00	0,00	0,00	-3.997.166,27

FONTE: SEMFAZ-COGOEF

EMIÇÃO:24/10/2024 16H38

PÁGINA 012

DEMONSTRATIVO DAS DESPESAS DE BENEFÍCIOS PAGOS PELO FUNDO FINANCEIRO DO RPPS SUPLEMENTAR

PLANO FINANCEIRO Despesas com Inativos e Pensão	2018	2019	2020	2021	2022	2023	EXERCÍCIO 2024													TOTAL 2024	TOTAL
							JANEIRO	FEVEREIRO	MARÇO	ABRIL	MAIO	JUNHO	JULHO	AGOSTO	SETEMBRO	OUTUBRO	NOVEMBRO	13º	DEZEMBRO		
ADMINISTRAÇÃO GERAL	99.849.393	108.189.099	112.860.844	127.083.579	141.642.424	158.353.025	12.719.515	12.656.332	12.726.536	13.233.186	13.568.405	13.772.741	14.793.059	14.438.712	15.059.040	13.876.577	0	0	0	136.844.103	884.822.957
Inativos - Diversos	69.508.716	76.679.557	78.829.077	91.378.579	102.424.291	115.098.116	9.248.797	9.189.835	9.256.181	9.605.500	9.837.071	9.982.859	10.815.941	10.547.257	11.130.739	10.266.508	0	0	0	99.880.688	633.799.824
Pensões - Diversos	12.866.768	13.016.513	13.989.312	15.588.924	17.074.868	18.902.447	1.494.569	1.494.028	1.497.888	1.604.481	1.585.190	1.633.798	1.800.306	1.680.793	1.700.295	1.567.301	0	0	0	16.058.650	107.497.822
Inativos - Câmara - Vereadores	1.354.500	1.353.500	1.353.626	1.304.881	1.237.289	1.447.703	94.686	94.686	94.686	94.686	98.947	98.947	126.918	106.053	103.504	108.959	0	0	0	1.022.075	9.073.824
Inativos - Câmara - Funcionários	14.105.535	14.991.002	16.484.352	16.493.092	18.344.357	20.344.915	1.657.200	1.653.520	1.653.519	1.701.062	1.800.796	1.813.473	1.791.546	1.854.580	1.868.154	1.711.409	0	0	0	17.505.259	118.268.412
Pensões - Câmara - Vereadores	666.565	1.318.948	1.318.948	999.155	1.216.117	1.224.589	119.996	119.996	119.996	123.189	137.442	134.704	124.683	117.952	120.712	98.947	0	0	0	1.217.617	7.961.839
Pensões - Câmara - Funcionários	1.347.309	829.579	885.529	1.318.948	1.345.502	1.335.255	104.267	104.267	104.267	104.267	108.959	108.959	133.666	132.077	135.635	123.452	0	0	0	1.159.814	8.221.866
EDUCAÇÃO	147.900.986	151.502.022	154.392.333	156.367.044	165.590.789	178.005.840	13.610.671	13.609.785	13.635.403	14.070.711	14.329.705	14.510.462	18.240.899	15.282.581	15.317.095	14.624.635	0	0	0	147.231.947	1.100.990.961
Inativos - Magistério	143.237.733	146.238.227	148.318.434	149.065.332	157.642.485	169.503.744	12.972.283	12.971.551	12.998.554	13.411.634	13.661.665	13.840.830	17.400.825	14.523.226	14.554.852	13.935.137	0	0	0	140.270.555	1.054.276.820
Pensões - Magistério	4.663.253	5.263.795	6.073.899	7.301.712	7.948.304	8.502.096	638.388	638.234	636.849	659.077	668.040	669.633	840.075	759.355	762.244	689.498	0	0	0	6.961.392	46.714.141
SAÚDE	20.197.774	23.744.599	26.031.066	27.766.154	30.398.953	33.691.109	2.678.526	2.677.631	2.682.058	2.791.317	2.806.689	2.843.399	3.343.623	3.065.737	3.007.912	2.830.688	0	0	0	28.727.580	190.557.955
Inativos - Saúde	19.194.700	22.585.433	24.713.030	26.394.547	28.867.760	31.682.759	2.525.522	2.524.628	2.529.055	2.631.654	2.645.807	2.676.636	3.156.493	2.880.214	2.831.685	2.657.522	0	0	0	27.059.217	180.497.446
Pensões - Saúde	1.003.074	1.159.166	1.318.036	1.371.607	1.531.193	2.008.350	153.003	153.003	153.003	159.663	160.882	166.763	187.130	185.523	176.226	173.166	0	0	0	1.668.363	10.059.509
ADMINISTRAÇÃO INDIRETA	1.305.779	1.598.641	1.824.548	1.838.563	1.894.945	2.164.659	186.973	186.973	186.973	194.512	189.195	193.052	244.790	230.425	246.548	220.807	0	0	0	2.087.249	11.126.824
Inativos - SMTT	1.111.470	1.437.840	1.611.564	1.587.631	1.628.953	1.890.152	165.512	165.512	165.512	171.871	173.970	170.847	218.867	206.080	222.316	198.487	0	0	0	1.858.974	11.126.824
Pensões - SMTT	194.309	160.801	212.984	250.932	265.992	274.507	21.461	21.461	21.461	22.641	22.225	22.205	25.923	24.345	24.232	22.320	0	0	0	228.275	1.587.000
TOTAL GERAL	269.253.932	285.034.361	295.108.791	313.055.340	339.527.111	372.214.633	29.195.685	29.130.721	29.230.971	30.289.726	30.900.994	31.319.655	36.622.372	33.017.454	33.630.594	31.552.707	0	0	0	314.890.879	2.189.085.877

RESULTADO DO RPPS SUPLEMENTAR - PLANO FINANCEIRO

PLANO FINANCEIRO RESULTADO	2018	2019	2020	2021	2022	2023	EXERCÍCIO 2024													TOTAL 2024	TOTAL
							JANEIRO	FEVEREIRO	MARÇO	ABRIL	MAIO	JUNHO	JULHO	AGOSTO	SETEMBRO	OUTUBRO	NOVEMBRO	13º	DEZEMBRO		
ADMINISTRAÇÃO GERAL																					
RECEITA	76.856.760	83.208.045	99.070.664	119.344.641	126.915.649	143.134.024	9.946.374	9.820.562	9.821.537	9.812.671	9.860.941	9.366.544	15.587.301	13.985.029	13.442.331	13.323.367	0	0	0	114.966.656	275.031.611
DESPESA	99.849.393	108.189.099	112.860.844	127.083.579	141.642.424	158.353.025	12.719.515	12.656.332	12.726.536	13.233.186	13.568.405	13.772.741	14.793.059	14.438.712	15.059.040	13.876.577	0	0	0	136.844.103	344.882.955
RESULTADO	-22.992.633	-24.981.054	-13.790.180	-7.738.938	-14.726.775	-15.219.001	-2.773.141	-2.835.769	-2.904.999	-3.420.515	-3.707.465	-4.406.197	794.242	-453.683	-1.616.709	-553.210	0	0	0	-21.877.447	-69.851.344
EDUCAÇÃO																					
RECEITA	49.722.853	46.543.147	49.966.963	57.244.894	66.467.317	74.216.843	5.087.295	5.042.740	5.059.550	4.936.590	4.869.376	4.954.255	8.556.325	7.371.185	7.415.414	7.303.061	0	0	0	60.595.793	156.611.893
DESPESA	147.900.986	151.502.022	154.392.333	156.367.044	165.590.789	178.005.840	13.610.671	13.609.785	13.635.403	14.070.711	14.329.705	14.510.462	18.240.899	15.282.581	15.317.095	14.624.635	0	0	0	147.231.947	448.344.565
RESULTADO	-98.178.133	-104.958.875	-104.425.370	-99.122.150	-99.123.472	-103.788.997	-8.523.375	-8.567.044	-8.575.853	-9.134.120	-9.460.329	-9.556.207	-9.684.574	-7.911.396	-7.901.681	-7.321.574	0	0	0	-86.636.154	-289.773.102
SAÚDE																					
RECEITA	32.905.780	29.109.691	30.059.897	32.056.124	26.732.314	26.414.262	1.586.671	1.525.353	822.996	1.480.295	1.408.786	1.425.025	2.108.232	1.728.759	1.709.839	1.631.889	0	0	0	15.427.844	74.439.915
DESPESA	20.197.774	23.744.599	26.031.066	27.766.154	30.398.953	33.691.109	2.678.526	2.677.631	2.682.058	2.791.317	2.806.689	2.843.399	3.343.623	3.065.737	3.007.912	2.830.688	0	0	0	28.727.580	72.669.533
RESULTADO	12.708.006	5.365.092	4.028.831	4.289.970	-3.666.639	-7.276.847	-1.091.855	-1.152.278	-1.859.063	-1.311.022	-1.397.903	-1.418.374	-1.235.391	-1.336.978	-1.298.073	-1.198.799	0	0	0	-13.299.736	-73.732.618
ADMINISTRAÇÃO INDIRETA																					
RECEITA	14.796.832	14.659.365	17.593.303	23.071.331	24.676.157	30.158.601	2.155.288	2.129.769	2.126.738	2.147.789	2.177.907	2.173.043	3.668.551	3.158.668	3.014.374	3.010.114	0	0	0	25.762.241	52.118.919
DESPESA	1.305.779	1.598.641	1.824.548	1.838.563	1.894.945	2.164.659	186.973	186.973	186.973	194.512	196.195	193.052	244.790	230.425	246.548	220.807	0	0	0	2.087.249	4.991.899
RESULTADO	13.491.053	13.060.724	15.768.755	21.232.768	22.781.212	27.993.942	1.968.314	1.942.796	1.939.764	1.953.277	1.981.712	1.979.991	3.423.761	2.928.243	2.767.827	2.789.307	0	0	0	23.674.992	50.227.019
CONSOLIDADO																					
RECEITA	174.282.225	173.520.248	196.690.827	231.716.990	244.791.437	273.923.730	18.775.628	18.518.425	17.830.821	18.377.346	18.317.010	17.918.868	29.920.409	26.243.641	25.581.958	25.268.430	0	0	0	216.752.534	564.555.997
DESPESA	269.253.932	285.034.361	295.108.791	313.055.340	339.527.111	372.214.633	29.195.685	29.130.721	29.230.971	30.289.726	30.900.994	31.319.655	36.622.372	33.017.454	33.630.594	31.552.707	0	0	0	314.890.879	869.799.872
RESULTADO	-94.971.707	-111.514.113	-98.417.964	-81.338.350	-94.735.674	-98.290.903	-10.420.058	-10.612.296	-11.400.150	-11.912.380	-12.583.984	-13.400.787	-6.701.963	-6.773.813	-8.048.637	-6.284.277	0	0	0	-98.138.345	-304.243.875

FONTE: SEMFAZ-COGOF</



DEMONSTRATIO DA RECEITA DE CONTRIBUIÇÃO DO FUNDO PREVIDENCIÁRIO

FUNDO PREVIDENCIÁRIO	EXERCÍCIO/2024													
	JANEIRO	FEVEREIRO	MARÇO	ABRIL	MAIO	JUNHO	JULHO	AGOSTO	SETEMBRO	OUTUBRO	NOVEMBRO	13º	DEZEMBRO	TOTAL
RPPS - CONTRIBUIÇÃO DOS SERVIDORES														
1 - ADMINISTRAÇÃO DIRETA (1.1+1.2+1.3)	2.742.870,69	2.757.165,54	2.843.631,91	2.776.105,80	2.785.544,71	2.839.857,13	3.407.245,16	2.905.300,45	2.906.396,44	2.900.382,35	0,00	0,00	0,00	28.864.500,18
1.1 - ADMINISTRAÇÃO GERAL	404.458,52	403.430,69	409.314,56	406.871,48	411.067,79	423.365,54	495.796,79	442.220,30	441.218,69	441.960,93	0,00	0,00	0,00	4.279.705,29
GP	0,00	0,00	0,00	0,00	0,00	0,00	0,00	0,00	0,00	0,00	0,00	0,00	0,00	0,00
GVP	0,00	0,00	0,00	0,00	0,00	0,00	0,00	0,00	0,00	0,00	0,00	0,00	0,00	0,00
SEGOV	1.875,55	2.007,53	2.007,53	2.007,53	2.265,31	2.265,31	2.521,04	2.357,82	2.424,87	2.421,94	0,00	0,00	0,00	22.156,43
FUNCAJU - PESSOAL DISPOSIÇÃO	0,00	0,00	0,00	0,00	0,00	0,00	0,00	0,00	0,00	0,00	0,00	0,00	0,00	0,00
PGM	80.975,57	80.856,94	81.569,74	81.335,48	83.331,20	82.334,88	95.892,27	85.861,41	86.239,39	87.573,95	0,00	0,00	0,00	845.974,83
CGM	0,00	0,00	0,00	0,00	0,00	0,00	0,00	0,00	0,00	0,00	0,00	0,00	0,00	0,00
SECOM	0,00	0,00	0,00	0,00	0,00	0,00	0,00	0,00	0,00	0,00	0,00	0,00	0,00	0,00
SEMFAS	102.949,48	102.812,66	104.885,43	104.524,56	106.128,85	106.748,58	119.129,71	113.889,61	114.563,37	114.377,11	0,00	0,00	0,00	1.090.000,36
SEMFAZ	32.589,26	32.048,54	34.916,53	33.072,92	34.168,47	35.642,74	41.392,19	41.110,06	40.161,18	39.765,80	0,00	0,00	0,00	364.807,69
SEJESP	1.414,93	1.414,93	1.676,80	1.458,56	1.458,56	1.458,56	1.671,39	1.488,96	1.488,96	1.488,96	0,00	0,00	0,00	15.020,61
SEMA	18.989,29	18.917,48	18.623,50	18.753,32	18.950,69	19.077,90	20.079,30	19.728,96	19.507,53	19.713,10	0,00	0,00	0,00	192.340,07
SETUR	788,11	788,11	788,11	811,76	0,00	0,00	0,00	0,00	0,00	0,00	0,00	0,00	0,00	3.100,09
SEMINFRA	0,00	0,00	0,00	0,00	0,00	0,00	0,00	0,00	0,00	0,00	0,00	0,00	0,00	0,00
EMURB PESSOAL A DISPOSIÇÃO	0,00	0,00	0,00	0,00	0,00	0,00	0,00	0,00	0,00	431,60	0,00	0,00	0,00	431,60
EMSURB PESSOAL DISPOSIÇÃO	323,39	323,39	323,39	323,39	323,39	323,39	366,76	297,05	330,11	330,11	0,00	0,00	0,00	3.266,37
SEMDEI	0,00	0,00	0,00	0,00	0,00	0,00	0,00	0,00	0,00	0,00	0,00	0,00	0,00	0,00
SEMDEC	2.539,92	2.539,92	2.578,72	2.554,47	2.562,10	2.583,55	2.934,02	2.658,53	2.658,53	2.658,53	0,00	0,00	0,00	26.266,29
SEAPRI	0,00	0,00	0,00	0,00	0,00	0,00	0,00	0,00	0,00	0,00	0,00	0,00	0,00	0,00
GMA	153.309,54	152.627,39	151.870,97	152.379,50	152.275,90	163.327,31	200.752,26	164.863,06	163.781,55	163.085,60	0,00	0,00	0,00	1.618.270,08
SEPMLOG	8.703,48	9.093,80	10.073,84	9.649,99	9.603,32	9.603,32	11.057,85	9.964,84	10.063,20	10.114,23	0,00	0,00	0,00	97.922,87
1.2 - EDUCAÇÃO	1.208.317,14	1.206.315,31	1.271.834,50	1.230.015,49	1.224.113,62	1.255.836,95	1.590.506,80	1.285.831,96	1.282.179,09	1.282.745,09	0,00	0,00	0,00	12.837.606,95
MDE	81.570,78	84.020,30	88.944,71	85.876,68	85.793,02	94.618,04	111.948,69	91.825,73	91.684,92	92.785,22	0,00	0,00	0,00	909.000,09
MDE - ADM. GERAL	958,60	966,23	966,23	966,23	966,23	1.172,19	1.393,39	1.219,08	1.219,08	1.219,08	0,00	0,00	0,00	11.046,34
EDUCAÇÃO BASICA FUNDEB	1.125.787,76	1.121.328,78	1.181.923,56	1.143.172,58	1.137.354,37	1.160.046,72	1.477.164,72	1.192.787,15	1.189.275,09	1.188.740,79	0,00	0,00	0,00	11.912.588,52
1.3 - SAÚDE	1.130.095,03	1.147.419,54	1.162.482,85	1.139.218,83	1.150.363,30	1.160.654,64	1.320.941,57	1.177.248,19	1.182.998,66	1.175.676,33	0,00	0,00	0,00	11.773.098,94
SMS	1.129.694,27	1.147.018,78	1.162.082,09	1.138.818,07	1.149.962,54	1.160.253,88	1.320.476,69	1.176.831,40	1.182.581,87	1.175.259,54	0,00	0,00	0,00	11.742.978,13
SMS ADM. GERAL	400,76	400,76	400,76	400,76	400,76	400,76	464,88	416,79	416,79	416,79	0,00	0,00	0,00	1.116,81
2 - ADMINISTRAÇÃO INDIRETA	73.265,44	72.854,60	73.160,45	72.825,04	72.601,35	74.699,32	93.575,69	76.609,62	77.354,42	76.207,48	0,00	0,00	0,00	763.150,41
FUNCAJU	0,00	0,00	0,00	0,00	0,00	0,00	0,00	0,00	0,00	0,00	0,00	0,00	0,00	0,00
FUNDAT	0,00	0,00	0,00	0,00	0,00	0,00	0,00	0,00	0,00	0,00	0,00	0,00	0,00	0,00
SMTT	73.265,44	72.854,60	73.160,45	72.825,04	72.601,35	74.699,32	93.575,69	76.609,62	77.354,42	76.207,48	0,00	0,00	0,00	763.150,41
EMSURB	0,00	0,00	0,00	0,00	0,00	0,00	0,00	0,00	0,00	0,00	0,00	0,00	0,00	0,00
EMURB	0,00	0,00	0,00	0,00	0,00	0,00	0,00	0,00	0,00	0,00	0,00	0,00	0,00	0,00
3 - AJUPREVIDÊNCIA	14.152,43	14.152,43	14.866,68	14.866,68	14.866,68	15.526,89	22.919,66	17.325,96	17.325,96	17.584,63	0,00	0,00	0,00	169.550,00
AJUPREV - INATIVOS SME - CONC.	4,73	4,73	4,73	4,73	4,73	4,73	297,85	39,18	39,18	297,85	0,00	0,00	0,00	706,44
AJUPREV - INATIVOS SMS - CONC.	13.935,34	13.935,34	14.649,59	14.649,59	14.649,59	15.309,80	22.238,44	17.031,67	17.031,67	17.031,67	0,00	0,00	0,00	169.463,70
AJUPREV - PENSÃO FALEC. DIVS CONC.	0,00	0,00	0,00	0,00	0,00	0,00	0,00	0,00	0,00	0,00	0,00	0,00	0,00	0,00
AJUPREV - PENSÃO FALEC. SME CONC.	0,00	0,00	0,00	0,00	0,00	0,00	0,00	0,00	0,00	0,00	0,00	0,00	0,00	0,00
AJUPREV - PENSÃO FALEC. SMS CONC.	212,36	212,36	212,36	212,36	212,36	212,36	383,37	255,11	255,11	255,11	0,00	0,00	0,00	1.420,86
4 - TOTAL RPPS SERVIDOR (1 + 2 +3)	2.830.288,56	2.844.172,57	2.931.659,04	2.863.797,52	2.873.012,74	2.930.083,34	3.523.740,51	2.999.236,03	3.001.076,82	2.994.174,46	0,00	0,00	0,00	29.791.241,59



DEMONSTRATIO DA RECEITA DE CONTRIBUIÇÃO DO FUNDO PREVIDENCIÁRIO

FUNDO PREVIDENCIÁRIO	EXERCÍCIO/2024													
	JANEIRO	FEVEREIRO	MARÇO	ABRIL	MAIO	JUNHO	JULHO	AGOSTO	SETEMBRO	OUTUBRO	NOVEMBRO	13º	DEZEMBRO	TOTAL
RPPS - CONTRIBUIÇÃO PATRONAL														
1 - ADMINISTRAÇÃO DIRETA (1.1+1.2+1.3)	5.485.741,38	5.514.331,08	5.687.263,82	5.552.211,60	5.571.089,42	5.679.714,26	6.814.490,32	5.810.600,90	5.812.792,88	5.800.764,70	0,00	0,00	0,00	57.729.000,36
1.1 - ADMINISTRAÇÃO GERAL	808.917,04	806.861,38	818.629,12	813.742,96	822.135,58	846.731,08	991.593,58	884.440,60	882.437,38	883.921,86	0,00	0,00	0,00	8.559.410,58
GP	0,00	0,00	0,00	0,00	0,00	0,00	0,00	0,00	0,00	0,00	0,00	0,00	0,00	0,00
GVP	0,00	0,00	0,00	0,00	0,00	0,00	0,00	0,00	0,00	0,00	0,00	0,00	0,00	0,00
SEGOV	3.751,10	4.015,06	4.015,06	4.015,06	4.530,62	4.530,62	5.042,08	4.715,64	4.849,74	4.843,88	0,00	0,00	0,00	44.309,86
FUNCAJU - PESSOAL DISPOSIÇÃO	0,00	0,00	0,00	0,00	0,00	0,00	0,00	0,00	0,00	0,00	0,00	0,00	0,00	0,00
PGM	161.951,14	161.713,88	163.139,48	162.670,96	166.662,40	164.669,76	191.784,54	171.722,82	172.478,78	175.147,90	0,00	0,00	0,00	1.691.949,66
CGM	0,00	0,00	0,00	0,00	0,00	0,00	0,00	0,00	0,00	0,00	0,00	0,00	0,00	0,00
SECOM	0,00	0,00	0,00	0,00	0,00	0,00	0,00	0,00	0,00	0,00	0,00	0,00	0,00	0,00
SEMFAS	205.898,96	205.625,32	209.770,86	209.049,12	212.257,70	213.497,16	238.259,42	227.779,22	229.126,74	228.754,22	0,00	0,00	0,00	2.180.010,72
SEMFAZ	65.178,52	64.097,08	69.833,06	66.145,84	68.336,94	71.285,48	82.784,38	82.220,12	80.322,36	79.531,60	0,00	0,00	0,00	729.750,38
SEJESP	2.829,86	2.829,86	3.353,60	2.917,12	2.917,12	2.917,12	3.342,78	2.977,92	2.977,92	2.977,92	0,00	0,00	0,00	30.000,22
SEMA	37.978,58	37.834,96	37.247,00	37.506,64	37.901,38	38.155,80	40.158,60	39.457,92	39.015,06	39.426,20	0,00	0,00	0,00	384.600,14
SETUR	1.576,22	1.576,22	1.576,22	1.623,52	0,00	0,00	0,00	0,00	0,00	0,00	0,00	0,00	0,00	6.390,18
SEMINFRA	0,00	0,00	0,00	0,00	0,00	0,00	0,00	0,00	0,00	0,00	0,00	0,00	0,00	0,00
EMURB PESSOAL A DISPOSIÇÃO	0,00	0,00	0,00	0,00	0,00	0,00	0,00	0,00	0,00	863,20	0,00	0,00	0,00	863,20
EMSURB PESSOAL DISPOSIÇÃO	646,78	646,78	646,78	646,78	646,78	646,78	733,52	594,10	660,22	660,22	0,00	0,00	0,00	6.528,74
SEMDEI	0,00	0,00	0,00	0,00	0,00	0,00	0,00	0,00	0,00	0,00	0,00	0,00	0,00	0,00
SEMDEC	5.079,84	5.079,84	5.157,44	5.108,94	5.124,20	5.167,10	5.868,04	5.317,06	5.317,06	5.317,06	0,00	0,00	0,00	52.536,58
SEAPRI	0,00	0,00	0,00	0,00	0,00	0,00	0,00	0,00	0,00	0,00	0,00	0,00	0,00	0,00
GMA	306.619,08	305.254,78	303.741,94	304.759,00	304.551,80	326.654,62	401.504,52	329.726,12	327.563,10	326.171,20	0,00	0,00	0,00	3.236.546,16
SEPMLOG	17.406,96	18.187,60	20.147,68	19.299,98	19.206,64	19.206,64	22.115,70	19.929,68	20.126,40	20.228,46	0,00	0,00	0,00	195.850,74
1.2 - EDUCAÇÃO	2.416.634,28	2.412.630,62	2.543.669,00	2.460.030,98	2.448.227,24	2.511.673,90	3.181.013,60	2.571.663,92	2.564.358,18	2.565.490,18	0,00	0,00	0,00	25.675.391,90
MDE	163.141,56	168.040,60	177.889,42	171.753,36	171.586,04	189.236,08	223.897,38	183.651,46	183.369,84	185.570,44	0,00	0,00	0,00	1.818.138,18
MDE - ADM. GERAL	1.917,20	1.932,46	1.932,46	1.932,46	1.932,46	2.344,38	2.786,78	2.438,16	2.438,16	2.438,16	0,00	0,00	0,00	22.092,68
EDUCAÇÃO BASICA FUNDEB	2.251.575,52	2.242.657,56	2.363.847,12	2.286.345,16	2.274.708,74	2.320.093,44	2.954.329,44	2.385.574,30	2.378.550,18	2.377.481,58	0,00	0,00	0,00	23.835.160,04
1.3 - SAÚDE	2.260.190,06	2.294.839,08	2.324.965,70	2.278.437,66	2.300.726,60	2.321.309,28	2.641.883,14	2.354.496,38	2.365.997,32	2.351.352,66	0,00	0,00	0,00	23.494.192,88
SMS	2.259.388,54	2.294.037,56	2.324.164,18	2.277.636,14	2.299.925,08	2.320.507,76	2.640.953,38	2.353.662,80	2.365.163,74	2.350.519,08	0,00	0,00	0,00	23.485.996,26
SMS ADM. GERAL	801,52	801,52	801,52	801,52	801,52	801,52	929,76	833,58	833,58	833,58	0,00	0,00	0,00	8.239,62
2 - ADMINISTRAÇÃO INDIRETA	146.530,88	145.709,20	146.320,90	145.650,08	145.202,70	149.398,64	187.151,38	153.219,24	154.708,84	152.414,96	0,00	0,00	0,00	1.526.306,82
FUNCAJU	0,00	0,00	0,00	0,00	0,00	0,00	0,00	0,00	0,00	0,00	0,00	0,00	0,00	0,00
FUNDAT	0,00	0,00	0,00	0,00	0,00	0,00	0,00	0,00	0,00	0,00	0,00	0,00	0,00	0,00
SMTT	146.530,88	145.709,20	146.320,90	145.650,08	145.202,70	149.398,64	187.151,38	153.219,24	154.708,84	152.414,96	0,00	0,00	0,00	1.526.306,82
EMSURB	0,00	0,00	0,00	0,00	0,00	0,00	0,00	0,00	0,00	0,00	0,00	0,00	0,00	0,00
EMURB	0,00	0,00	0,00	0,00	0,00	0,00	0,00	0,00	0,00	0,00	0,00	0,00	0,00	0,00
3 - AJUPREVIDÊNCIA	434,18	434,18	29.733,36	29.733,36	29.733,36	31.053,78	45.839,32	34.651,92	34.651,92	35.169,26	0,00	0,00	0,00	221.442,64
AJUPREV - INATIVOS SME - CONC.	9,46	9,46	9,46	9,46	9,46	9,46	595,70	78,36	78,36	595,70	0,00	0,00	0,00	408,88
AJUPREV - INATIVOS SMS - CONC.	0,00	0,00	29.299,18	29.299,18	29.299,18	30.619,60	44.476,88	34.063,34	34.063,34	34.063,34	0,00	0,00	0,00	267.185,04
AJUPREV - PENSÃO FALEC. DIVS CONC.	0,00	0,00	0,00	0,00	0,00	0,00	0,00	0,00	0,00	0,00	0,00	0,00	0,00	0,00
AJUPREV - PENSÃO FALEC. SME CONC.	0,00	0,00	0,00	0,00	0,00	0,00	0,00	0,00	0,00	0,00	0,00	0,00	0,00	0,00
AJUPREV - PENSÃO FALEC. SMS CONC.	424,72	424,72	424,72	424,72	424,72	424,72	766,74	510,22	510,22	510,22	0,00	0,00	0,00	4.845,72
4 - TOTAL RPPS PATRONAL (1+2+3)	5.632.706,44	5.660.474,46	5.863.318,08	5.727.595,04	5.746.025,48	5.860.166,68	7.047.481,02	5.998.472,06	6.002.153,64	5.988.348,92	0,00	0,00	0,00	59.526.741,82
TOTAL GERAL	8.462.995,00	8.504.647,03	8.794.977,12	8.591.392,56	8.619.038,22	8.790.250,02	10.571.221,53	8.997.708,09	9.003.230,46	8.982.523,38	0,00	0,00	0,00	89.317.995,41
FUNDO PREVIDENCIÁRIO														
RPPS RECEITAS														
TOTAL GERAL	8.462.995,00	8.504.647,03	8.794.977,12	8.591.392,56	8.619.038,22	8.790.250,02	10.571.221,53	8.997.708,09	9.003.230,46	8.982.523,38	0,00	0,00	0,00	89.317.995,41
CONTRIBUIÇÃO DOS SERVIDORES	2.830.288,56	2.844.172,57	2.931.659,04	2.863.797,52	2.873.012,74	2.930.083,34	3.523.740,51	2.999.236,03	3.001.076,82	2.994.174,46	0,00	0,00	0,00	29.794.246,59
CONTRIBUIÇÃO PATRONAL	5.632.706,44	5.660.474,46	5.863.318,08	5.727.595,04	5.746.025,48	5.860.166,68	7.047.481,02	5.998.472,06	6.002.153,64	5.988.348,92	0,00	0,00	0,00	59.526.741,82





DEMONSTRATIO DA DESPESA DO FUNDO PREVIDENCIÁRIO

PLANO PREVIDENCIÁRIO Despesas com Inativos e Pensão	EXERCÍCIO/2024													
	JANEIRO	FEVEREIRO	MARÇO	ABRIL	MAIO	JUNHO	JULHO	AGOSTO	SETEMBRO	OUTUBRO	NOVEMBRO	13º	DEZEMBRO	TOTAL
Poder Executivo (1)	827.850,75	834.869,29	878.701,71	942.379,54	958.320,63	966.509,34	1.150.996,20	1.067.826,11	1.102.735,06	1.042.178,09	0,00	0,00	0,00	9.772.366,72
Inativos - Diversos	7.876,66	7.876,66	7.876,66	7.876,66	7.876,66	7.876,66	9.644,04	8.151,02	8.151,02	8.151,02	0,00	0,00	0,00	81.344,06
Inativos - Magistério	153.630,50	156.994,09	156.994,09	170.732,35	179.379,01	173.166,01	209.974,16	211.388,55	211.608,32	218.142,17	0,00	0,00	0,00	1.842.000,25
Inativos - Saúde	666.343,59	669.998,54	713.830,96	763.770,53	771.064,96	785.466,67	931.378,00	848.286,54	882.975,72	815.884,90	0,00	0,00	0,00	7.849.088,41
Inativos - SMTT	0,00	0,00	0,00	0,00	0,00	0,00	0,00	0,00	0,00	0,00	0,00	0,00	0,00	0,00
Poder Legislativo (2)	0,00	0,00	0,00	0,00	0,00	0,00	0,00	0,00	0,00	0,00	0,00	0,00	0,00	0,00
Inativos - Câmara - Vereadores	0,00	0,00	0,00	0,00	0,00	0,00	0,00	0,00	0,00	0,00	0,00	0,00	0,00	0,00
Inativos - Câmara - Funcionários	0,00	0,00	0,00	0,00	0,00	0,00	0,00	0,00	0,00	0,00	0,00	0,00	0,00	0,00
Total Inativos (3) = (1+2)	827.850,75	834.869,29	878.701,71	942.379,54	958.320,63	966.509,34	1.150.996,20	1.067.826,11	1.102.735,06	1.042.178,09	0,00	0,00	0,00	9.772.366,72
Poder Executivo (4)	133.021,65	132.709,93	132.565,53	136.129,10	140.681,91	141.067,07	163.487,66	172.273,99	164.813,58	163.049,65	0,00	0,00	0,00	1.479.806,07
Pensões - Diversos	0,00	0,00	0,00	0,00	0,00	0,00	0,00	11.145,26	8.844,21	8.135,24	0,00	0,00	0,00	28.119,71
Pensões - Magistério	21.406,34	21.406,34	21.406,34	22.212,85	22.167,67	22.308,67	28.816,16	29.856,74	28.750,11	38.725,04	0,00	0,00	0,00	257.088,26
Pensões - Saúde	111.615,31	111.303,59	111.159,19	113.916,25	118.514,24	118.758,40	134.671,50	131.271,99	127.219,26	116.189,37	0,00	0,00	0,00	1.194.606,10
Pensões - SMTT	0,00	0,00	0,00	0,00	0,00	0,00	0,00	0,00	0,00	0,00	0,00	0,00	0,00	0,00
Poder Legislativo (5)	0,00	0,00	0,00	0,00	0,00	0,00	0,00	0,00	0,00	0,00	0,00	0,00	0,00	0,00
Pensões - Câmara - Vereadores	0,00	0,00	0,00	0,00	0,00	0,00	0,00	0,00	0,00	0,00	0,00	0,00	0,00	0,00
Pensões - Câmara - Funcionários	0,00	0,00	0,00	0,00	0,00	0,00	0,00	0,00	0,00	0,00	0,00	0,00	0,00	0,00
Total Pensões (6) = (4+5)	133.021,65	132.709,93	132.565,53	136.129,10	140.681,91	141.067,07	163.487,66	172.273,99	164.813,58	163.049,65	0,00	0,00	0,00	1.479.806,07
TOTAL GERAL (7) = (3+6)	960.872,40	967.579,22	1.011.267,24	1.078.508,64	1.099.002,54	1.107.576,41	1.314.483,86	1.240.100,10	1.267.548,64	1.205.227,74	0,00	0,00	0,00	11.252.166,79
ESPECIFICAÇÃO	EXERCÍCIO/2024													
	JANEIRO	FEVEREIRO	MARÇO	ABRIL	MAIO	JUNHO	JULHO	AGOSTO	SETEMBRO	OUTUBRO	NOVEMBRO	13º	DEZEMBRO	TOTAL
RECEITA	8.462.995,00	8.504.647,03	8.794.977,12	8.591.392,56	8.619.038,22	8.790.250,02	10.571.221,53	8.997.708,09	9.003.230,46	8.982.523,38	0,00	0,00	0,00	89.317.988,41
DESPESAS	960.872,40	967.579,22	1.011.267,24	1.078.508,64	1.099.002,54	1.107.576,41	1.314.483,86	1.240.100,10	1.267.548,64	1.205.227,74	0,00	0,00	0,00	11.252.166,79
RESULTADO	7.502.122,60	7.537.067,81	7.783.709,88	7.512.883,92	7.520.035,68	7.682.673,61	9.256.737,67	7.757.607,99	7.735.681,82	7.777.295,64	0,00	0,00	0,00	78.065.811,62
PODER LEGISLATIVO	0,00	0,00	0,00	0,00	0,00	0,00	0,00	0,00	0,00	0,00	0,00	0,00	0,00	0,00
RECEITAS	0,00	0,00	0,00	0,00	0,00	0,00	0,00	0,00	0,00	0,00	0,00	0,00	0,00	0,00
RRPS - Segurado	0,00	0,00	0,00	0,00	0,00	0,00	0,00	0,00	0,00	0,00	0,00	0,00	0,00	0,00
RRPS - Patronal	0,00	0,00	0,00	0,00	0,00	0,00	0,00	0,00	0,00	0,00	0,00	0,00	0,00	0,00
DESPESAS	0,00	0,00	0,00	0,00	0,00	0,00	0,00	0,00	0,00	0,00	0,00	0,00	0,00	0,00
Inativos	0,00	0,00	0,00	0,00	0,00	0,00	0,00	0,00	0,00	0,00	0,00	0,00	0,00	0,00
Pensionistas	0,00	0,00	0,00	0,00	0,00	0,00	0,00	0,00	0,00	0,00	0,00	0,00	0,00	0,00
PODER EXECUTIVO	7.502.122,60	7.537.067,81	7.783.709,88	7.512.883,92	7.520.035,68	7.682.673,61	9.256.737,67	7.757.607,99	7.735.681,82	7.777.295,64	0,00	0,00	0,00	78.065.811,62
RECEITAS	8.462.995,00	8.504.647,03	8.794.977,12	8.591.392,56	8.619.038,22	8.790.250,02	10.571.221,53	8.997.708,09	9.003.230,46	8.982.523,38	0,00	0,00	0,00	89.317.988,41
RRPS - Segurado	2.830.288,56	2.844.172,57	2.931.659,04	2.863.797,52	2.873.012,74	2.930.083,34	3.523.740,51	2.999.236,03	3.001.076,82	2.994.174,46	0,00	0,00	0,00	29.702.443,59
RRPS - Patronal	5.632.706,44	5.660.474,46	5.863.318,08	5.727.595,04	5.746.025,48	5.860.166,68	7.047.481,02	5.998.472,06	6.002.153,64	5.988.348,92	0,00	0,00	0,00	59.515.539,82
DESPESAS	960.872,40	967.579,22	1.011.267,24	1.078.508,64	1.099.002,54	1.107.576,41	1.314.483,86	1.240.100,10	1.267.548,64	1.205.227,74	0,00	0,00	0,00	11.252.166,79
Inativos	827.850,75	834.869,29	878.701,71	942.379,54	958.320,63	966.509,34	1.150.996,20	1.067.826,11	1.102.735,06	1.042.178,09	0,00	0,00	0,00	9.772.366,72
Pensionistas	133.021,65	132.709,93	132.565,53	136.129,10	140.681,91	141.067,07	163.487,66	172.273,99	164.813,58	163.049,65	0,00	0,00	0,00	1.479.806,07
EDUCAÇÃO	3.449.914,58	3.440.545,50	3.637.103,07	3.497.101,27	3.470.794,18	3.572.036,17	4.532.730,08	3.616.250,59	3.606.178,84	3.591.368,06	0,00	0,00	0,00	36.410.022,34
Receita Contribuição Servidor e Patronal	3.624.951,42	3.618.945,93	3.815.503,50	3.690.046,47	3.672.340,86	3.767.510,85	4.771.520,40	3.857.495,88	3.846.537,27	3.848.235,27	0,00	0,00	0,00	38.518.003,85
Despesa com Inativos e Pensionistas	175.036,84	178.400,43	178.400,43	192.945,20	201.546,68	195.474,68	238.790,32	241.245,29	240.358,43	256.867,21	0,00	0,00	0,00	2.099.065,51
SAÚDE	2.612.326,19	2.660.956,49	2.662.458,40	2.539.969,71	2.561.510,70	2.577.738,85	2.896.775,21	2.552.186,04	2.538.801,00	2.594.954,72	0,00	0,00	0,00	26.197.672,31
Receita Contribuição Servidor e Patronal	3.390.285,09	3.442.258,62	3.487.448,55	3.417.656,49	3.451.089,90	3.481.963,92	3.962.824,71	3.531.744,57	3.548.995,98	3.527.028,99	0,00	0,00	0,00	35.242.296,82
Despesa com Inativos e Pensionistas	777.959,90	781.302,13	824.990,15	877.686,78	889.579,20	904.225,07	1.066.049,50	979.558,53	1.010.194,98	932.074,27	0,00	0,00	0,00	9.044.619,51
DEMAIS ÓRGÃOS	1.439.881,83	1.435.565,82	1.484.148,41	1.475.812,94	1.487.730,80	1.532.898,59	1.827.232,38	1.589.171,36	1.590.701,98	1.590.972,86	0,00	0,00	0,00	15.452.116,97
Receita Contribuição Servidor e Patronal	1.447.758,49	1.443.442,48	1.492.025,07	1.483.689,60	1.495.607,46	1.540.775,25	1.836.876,42	1.608.467,64	1.607.697,21	1.607.259,12	0,00	0,00	0,00	15.563.598,74
Despesa com Inativos e Pensionistas	7.876,66	7.876,66	7.876,66	7.876,66	7.876,66	7.876,66	9.644,04	19.296,28	16.995,23	16.286,26	0,00	0,00	0,00	11.252.166,79

77-BD8F-0DA4
 Verificar o acesso em: https://aracaju.tps.br/aracaju/verificar





13.28.780/0001-00

Gestão de Recursos Humanos
Secretaria Municipal do Planejamento, Orçamento e Gestão
Base de Cálculo INSS -01/10/2024 - Mensal

10:34:30

1

22/10/2024

Ccusto	Base Adm	Base Calc CT	Base Calc Emp CT	Valor Emp	GI/Rat (2,4812%)	INSS Retido	Sal. Família (106,106)	Maternidade	Rest. INSS
Controladoria Geral do Município	R\$ 171.413,59	R\$ 0,00	R\$ 171.413,59	R\$ 34.282,72	R\$ 4.253,11	R\$ 15.155,89	R\$ 0,00	R\$ 2.893,78	R\$ 0,00
Gabinete do Prefeito	R\$ 110.496,55	R\$ 0,00	R\$ 110.496,55	R\$ 22.099,31	R\$ 2.741,64	R\$ 7.533,94	R\$ 0,00	R\$ 0,00	R\$ 0,00
Guarda Municipal de Aracaju	R\$ 27.367,31	R\$ 0,00	R\$ 27.367,31	R\$ 5.473,46	R\$ 679,04	R\$ 2.299,80	R\$ 62,04	R\$ 0,00	R\$ 0,00
Procuradoria Geral do Município	R\$ 319.599,97	R\$ 0,00	R\$ 319.599,97	R\$ 63.919,99	R\$ 7.929,91	R\$ 27.576,86	R\$ 186,12	R\$ 4.946,68	R\$ 0,00
Secretaria Municipal da Articulação Política e	R\$ 48.360,09	R\$ 0,00	R\$ 48.360,09	R\$ 9.672,02	R\$ 1.199,91	R\$ 4.893,20	R\$ 0,00	R\$ 0,00	R\$ 0,00
Secretaria Municipal da Comunicação Social	R\$ 195.285,05	R\$ 0,00	R\$ 195.285,05	R\$ 39.057,01	R\$ 4.845,41	R\$ 18.758,10	R\$ 0,00	R\$ 0,00	R\$ 0,00
Secretaria Municipal da Defesa Social e da	R\$ 234.630,34	R\$ 0,00	R\$ 234.630,34	R\$ 46.926,07	R\$ 5.821,65	R\$ 20.890,74	R\$ 186,12	R\$ 0,00	R\$ 0,00
Secretaria Municipal da Educação - Básica	R\$ 274.750,31	R\$ 4.317.538,89	R\$ 4.592.289,20	R\$ 918.457,84	R\$ 113.943,88	R\$ 464.935,82	R\$ 0,00	R\$ 5.899,79	R\$ 0,00
Secretaria Municipal da Educação - MDE	R\$ 796.342,76	R\$ 0,00	R\$ 796.342,76	R\$ 159.268,55	R\$ 19.758,86	R\$ 71.200,39	R\$ 124,08	R\$ 1.481,61	R\$ 0,00
Secretaria Municipal da Família e da Assistência	R\$ 942.460,14	R\$ 82.631,20	R\$ 1.025.091,34	R\$ 205.018,27	R\$ 25.434,57	R\$ 89.731,99	R\$ 1.551,00	R\$ 0,00	R\$ 0,00
Secretaria Municipal da Fazenda	R\$ 401.693,67	R\$ 0,00	R\$ 401.693,67	R\$ 80.338,73	R\$ 9.966,82	R\$ 37.592,48	R\$ 0,00	R\$ 0,00	R\$ 0,00
Secretaria Municipal da Infraestrutura	R\$ 251.741,75	R\$ 0,00	R\$ 251.741,75	R\$ 50.348,35	R\$ 6.246,22	R\$ 21.782,17	R\$ 0,00	R\$ 0,00	R\$ 0,00
Secretaria Municipal da Juventude e do Esporte	R\$ 252.154,40	R\$ 0,00	R\$ 252.154,40	R\$ 50.430,88	R\$ 6.256,45	R\$ 23.529,48	R\$ 0,00	R\$ 0,00	R\$ 0,00
Secretaria Municipal da Saúde	R\$ 1.419.507,67	R\$ 3.686.387,14	R\$ 5.105.894,81	R\$ 1.021.178,96	R\$ 126.687,46	R\$ 483.186,62	R\$ 1.923,24	R\$ 41.659,61	R\$ 0,00
Secretaria Municipal de Governo	R\$ 502.976,82	R\$ 0,00	R\$ 502.976,82	R\$ 100.595,36	R\$ 12.479,86	R\$ 46.800,68	R\$ 0,00	R\$ 0,00	R\$ 0,00
Secretaria Municipal do Desenvolvimento	R\$ 90.170,91	R\$ 0,00	R\$ 90.170,91	R\$ 18.034,18	R\$ 2.237,32	R\$ 8.159,13	R\$ 0,00	R\$ 0,00	R\$ 0,00
Secretaria Municipal do Meio Ambiente	R\$ 192.215,49	R\$ 0,00	R\$ 192.215,49	R\$ 38.443,10	R\$ 4.769,25	R\$ 18.060,42	R\$ 0,00	R\$ 0,00	R\$ 0,00
Secretaria Municipal do Planejamento	R\$ 731.548,31	R\$ 0,00	R\$ 731.548,31	R\$ 146.309,66	R\$ 18.151,18	R\$ 66.253,11	R\$ 62,04	R\$ 7.729,20	R\$ 0,00
Secretaria Municipal do Turismo	R\$ 254.001,93	R\$ 0,00	R\$ 254.001,93	R\$ 50.800,39	R\$ 6.302,30	R\$ 23.158,81	R\$ 62,04	R\$ 0,00	R\$ 0,00
Total Diretas	R\$ 4.726.116,32	R\$ 82.631,20	R\$ 4.808.747,52	R\$ 961.749,50	R\$ 119.314,64	R\$ 432.176,80	R\$ 2.109,36	R\$ 15.569,66	R\$ 0,00
Total Diretas Vinculadas	R\$ 2.490.600,74	R\$ 8.003.926,03	R\$ 10.494.526,77	R\$ 2.098.905,35	R\$ 260.390,20	R\$ 1.019.322,83	R\$ 2.047,32	R\$ 49.041,01	R\$ 0,00
Total	R\$ 7.216.717,06	R\$ 8.086.557,23	R\$ 15.303.274,29	R\$ 3.060.654,86	R\$ 379.704,84	R\$ 1.451.499,63	R\$ 4.156,68	R\$ 64.610,67	R\$ 0,00



RELAÇÃO DE LICENÇAS - Período de 01 Outubro 2024

Matrícula	Servidor	Período	Ocorrências	Vínculo	Custo	Valor
435115	ALINE VANESSA SANTOS LIMA	16/10/2024 à 13/04/2025	180 dias - CID:060	Cargo em Comissão	Secretaria Municipal da Saúde	R\$ 2974.90
434383	DILMA PEREIRA DA PAZ SABINO	30/08/2024 à 25/02/2025	180 dias - CID:Z34.9	P. Serviço/ Contemporário	Secretaria Municipal da Saúde	R\$ 3305.13
434516	FRANCIELLE SANTOS TRINDADE	04/09/2024 à 13/02/2025	163 dias - CID:080	P. Serviço/ Contemporário	Secretaria Municipal da Saúde	R\$ 3305.13
7757	ILMARA DAMACENA DOS SANTOS	08/08/2024 à 03/02/2025	180 dias - CID:082	Cargo em Comissão	Empresa Municipal de Serviços Urbanos - EMSURB	R\$ 2315.01
434561	JAMILE ALMEIDA DOS SANTOS	08/09/2024 à 06/03/2025	180 dias - CID:Z34	P. Serviço/ Contemporário	Secretaria Municipal da Saúde	R\$ 1694.40
434998	JUSCIMARY ALVES DOS SANTOS	28/07/2024 à 23/01/2025	180 dias - CID:082	P. Serviço/ Contemporário	Secretaria Municipal da Educação - Básica FUNDEB	R\$ 3507.98
439130	KARINE HEMILIENE ANDRADE SANTOS	09/09/2024 à 07/03/2025	180 dias - CID:083.9	P. Serviço/ Contemporário	Secretaria Municipal da Educação - Básica FUNDEB	R\$ 2391.81
434289	KAROLINE DANTAS BATISTA	08/09/2024 à 06/03/2025	180 dias - CID:083.9	Cargo em Comissão	Secretaria Municipal da Saúde	R\$ 2974.90
431282	MILENA COSTA GOIS	11/09/2024 à 19/02/2025	162 dias - CID:082	Cargo em Comissão	Controladoria Geral do Município	R\$ 2893.78
436134	PAULA MARIA LIMA CARVALHO	23/09/2024 à 19/03/2025	178 dias - CID:082	P. Serviço/ Contemporário	Secretaria Municipal da Saúde	R\$ 1512.47
435235	RAFAELA KAROLINA VIANA NUNES	18/09/2024 à 16/03/2025	180 dias - CID:060	P. Serviço/ Contemporário	Secretaria Municipal da Saúde	R\$ 4548.07
436957	RAFAELA KAROLINA VIANA NUNES	18/09/2024 à 16/03/2025	180 dias - CID:060	P. Serviço/ Contemporário	Secretaria Municipal da Saúde	R\$ 2514.51
433972	RAMANI SANTOS LIMA	14/07/2024 à 09/01/2025	180 dias - CID:060	Cargo em Comissão	Secretaria Municipal da Saúde	R\$ 2835.92
432577	RAQUEL NOVAIS SOARES	01/07/2024 à 27/12/2024	180 dias - CID:Z34.0	Cargo em Comissão	Secretaria Municipal da Educação - MDE	R\$ 1481.61
434305	REGINA COSTA SANTOS	13/08/2024 à 08/02/2025	180 dias - CID:Z34.9	P. Serviço/ Contemporário	Secretaria Municipal da Saúde	R\$ 7515.76
438326	ROSEANA CALHEIROS DE SOUZA MACEDO	02/07/2024 à 27/12/2024	179 dias - CID:082	Cargo em Comissão	Secretaria Municipal do Planejamento Orçamento e Gestão	R\$ 7729.20
436279	SUYANE SOUZA BRANDAO	20/08/2024 à 15/02/2025	180 dias - CID:Z34	P. Serviço/ Contemporário	Secretaria Municipal da Saúde	R\$ 3305.13
434269	THAIS DA PAIXAO MORAES SILVA	12/07/2024 à 07/01/2025	180 dias - CID:Z34	P. Serviço/ Contemporário	Secretaria Municipal da Saúde	R\$ 5173.29
428693	VALQUIRIA NATHALI CAVALCANTE FALCAO	05/08/2024 à 31/01/2025	180 dias - CID:082	Cargo em Comissão	Procuradoria Geral do Município	R\$ 4946.68



13.28.780/0001-00

Gestão de Recursos Humanos
Secretaria Municipal do Planejamento, Orçamento e Gestão
Pagamento do INSS -01/10/2024

10:26:53

1

22/10/2024

INSS Geral	
Empregado	R\$ 1.451.499,63
Empregador	R\$ 3.440.359,70
Maternidade/Sal.Familia	R\$ 68.767,35
Restituição de INSS	R\$ 0,00
Total	R\$ 4.823.091,98

Saúde	
Empregado	R\$ 483.186,62
Empregador	R\$ 1.147.866,42
Total	R\$ 1.631.053,04

Educação	
Empregado	R\$ 71.200,39
Empregador	R\$ 179.027,41
Total	R\$ 250.227,80

Educação Básica	
Empregado	R\$ 464.935,82
Empregador	R\$ 1.032.401,72
Total	R\$ 1.497.337,54

Demais Secretarias - ADM	
Empregado	R\$ 432.176,80
Empregador	R\$ 1.012.296,80
Total	R\$ 1.444.473,60



BASE DE CÁLCULO INSS MENSAL ADM. INDIRETA - COMPETÊNCIA OUTUBRO 2024
 FONTE: SEPLG

CUSTO	BASE DE CALCULO	CONTRIBUIÇÕES				VALORES A DEDUZIR				TOTAL RECOLHER	VALOR DO REPASSE NO SISTEMA CONTABILIS	CONTA MOVIMENTO	
		VALOR EMPREGADO 20%	GILRAT 2,4812	INSS RETIDO	TOTAL	Sal. Família	Sal. Maternidade	Rest. INSS	TOTAL			DÉBITO C/C	
		EMPRESA + CLT	(A)	(B)	(C)	(D) = (A+B+C)	(E)	(F)	(G)				(H) = (E+F+G)
AJUPREV- ARACAJU PREVIDENCIA	59.145,92	11.145,92	1.467,53	4.678,68	17.292,13	0,00	0,00	0,00	0,00	17.292,13	17.292,13	006.00000326.4	
EMSURB -EMPRESA MUNICIPAL DE SERVIÇOS URBANOS	2.007.179,36	401.435,87	49.802,13	178.921,96	630.159,96	496,32	2.315,01	0,00	2.811,33	627.348,63	627.348,63	006.00000326.4	
FUNCAJU - FUNDAÇÃO CULTURAL CIDADE DE ARACAJU	247.491,94	49.498,39	6.140,77	22.378,82	78.017,98	248,16	0,00	0,00	248,16	77.769,82	77.769,82	006.00000326.4	
FUNDAT - FUNDAÇÃO MUN. FORMAÇÃO TRABALHO	249.456,44	49.891,29	6.189,51	21.034,10	77.114,90	682,44	0,00	0,00	682,44	76.432,46	76.432,46	006.00000326.4	
SMTT - ADMINISTRATIVO	138.484,34	27.696,87	3.436,07	11.045,72	42.178,66	186,12	0,00	0,00	186,12	41.992,54	41.992,54	006.00000326.4	
SMTT DPS/DTP/DT - OPERACIONAL	80.078,22	16.015,64	1.986,90	7.052,05	25.054,59	0,00	0,00	0,00	0,00	25.054,59	25.054,59	006.00000326.4	
SEMFAS - CONSELHO TUTELARES	169.000,00	33.800,00	4.193,23	18.366,92	56.360,15	0,00	0,00	0,00	0,00	56.360,15	56.360,15	006.00000326.4	
CONSÓRCIO DE TRANSPORTE INTERMUNICIPAL CTM	7.646,50	1.529,30	189,72	889,33	2.608,35	0,00	0,00	0,00	0,00	2.608,35	2.608,35	006.00000326.4	
TOTAL	2.958.482,72	591.013,28	73.405,86	264.367,58	928.786,72	1.613,04	2.315,01	0,00	3.928,05	924.858,67	924.858,67	DATA DEBITO 20/11	

FONTE: SEPLG / SEMFAZ / COGEOF EMISSÃO 24/10/24 16h36

OBS: Nas Obrigações Patronais, deverá ser feita as deduções do Salário Família ,Salário Maternidade e Rest. INSS´, ou seja o pedido de repasse deve ser feito pelo valor líquido

Assinado por 1 pessoa: ANTONIO SILVA ROCHA
 Para verificar a validade das assinaturas, acesse https://aracaju.1doc.com.br/verificacao/FE39-FE27-BD8F-0DA4 e informe o código FE39-FE27-BD8F-0DA4





13.28.780/0001-00

Gestão de Recursos Humanos
Secretaria Municipal do Planejamento, Orçamento e Gestão
Base de Cálculo INSS -01/10/2024 - Mensal

10:28:23

1

22/10/2024

Ccusto	Base Adm	Base Calc CT	Base Calc Emp CT	Valor Emp	GIRat (2,4812%)	INSS Retido	Sal. Família (105,156)	Maternidade	Rest. INSS
Ajuprev - Aracaju Previdencia	R\$ 59.145,92	R\$ 0,00	R\$ 59.145,92	R\$ 11.829,18	R\$ 1.467,53	R\$ 4.678,68	R\$ 0,00	R\$ 0,00	R\$ 0,00
Total Diretas	R\$ 59.145,92	R\$ 0,00	R\$ 59.145,92	R\$ 11.829,18	R\$ 1.467,53	R\$ 4.678,68	R\$ 0,00	R\$ 0,00	R\$ 0,00
Total Diretas Vinculadas	R\$ 0,00	R\$ 0,00	R\$ 0,00	R\$ 0,00	R\$ 0,00	R\$ 0,00	R\$ 0,00	R\$ 0,00	R\$ 0,00
Total	R\$ 59.145,92	R\$ 0,00	R\$ 59.145,92	R\$ 11.829,18	R\$ 1.467,53	R\$ 4.678,68	R\$ 0,00	R\$ 0,00	R\$ 0,00



13.28.780/0001-00

Gestão de Recursos Humanos
Secretaria Municipal do Planejamento, Orçamento e Gestão
Base de Cálculo INSS -01/10/2024 - Mensal

10:29:47

1

22/10/2024

Ccusto	Base Adm	Base Calc CT	Base Calc Emp CT	Valor Emp	GIRat (2,4812%)	INSS Retido	Sal. Família (105,156)	Maternidade	Rest. INSS
Empresa Municipal de Serviços Urbanos -	R\$ 2.007.179,36	R\$ 0,00	R\$ 2.007.179,36	R\$ 401.435,87	R\$ 49.802,13	R\$ 178.921,96	R\$ 496,32	R\$ 2.315,01	R\$ 0,00
Total Diretas	R\$ 2.007.179,36	R\$ 0,00	R\$ 2.007.179,36	R\$ 401.435,87	R\$ 49.802,13	R\$ 178.921,96	R\$ 496,32	R\$ 2.315,01	R\$ 0,00
Total Diretas Vinculadas	R\$ 0,00	R\$ 0,00	R\$ 0,00	R\$ 0,00	R\$ 0,00	R\$ 0,00	R\$ 0,00	R\$ 0,00	R\$ 0,00
Total	R\$ 2.007.179,36	R\$ 0,00	R\$ 2.007.179,36	R\$ 401.435,87	R\$ 49.802,13	R\$ 178.921,96	R\$ 496,32	R\$ 2.315,01	R\$ 0,00



13.28.780/0001-00

Gestão de Recursos Humanos
Secretaria Municipal do Planejamento, Orçamento e Gestão
Base de Cálculo INSS -01/10/2024 - Mensal

10:30:15

1

22/10/2024

Ccusto	Base Adm	Base Calc CT	Base Calc Emp CT	Valor Emp	GIRat (2,4812%)	INSS Retido	Sal. Família (105,156)	Maternidade	Rest. INSS
Funcaju - Fundação Cultural Cidade de Aracaju	R\$ 247.491,94	R\$ 0,00	R\$ 247.491,94	R\$ 49.498,39	R\$ 6.140,77	R\$ 22.378,82	R\$ 248,16	R\$ 0,00	R\$ 0,00
Total Diretas	R\$ 247.491,94	R\$ 0,00	R\$ 247.491,94	R\$ 49.498,39	R\$ 6.140,77	R\$ 22.378,82	R\$ 248,16	R\$ 0,00	R\$ 0,00
Total Diretas Vinculadas	R\$ 0,00	R\$ 0,00	R\$ 0,00	R\$ 0,00	R\$ 0,00	R\$ 0,00	R\$ 0,00	R\$ 0,00	R\$ 0,00
Total	R\$ 247.491,94	R\$ 0,00	R\$ 247.491,94	R\$ 49.498,39	R\$ 6.140,77	R\$ 22.378,82	R\$ 248,16	R\$ 0,00	R\$ 0,00



13.28.780/0001-00

Gestão de Recursos Humanos
Secretaria Municipal do Planejamento, Orçamento e Gestão
Base de Cálculo INSS -01/10/2024 - Mensal

10:33:45

1

22/10/2024

Ccusto	Base Adm	Base Calc CT	Base Calc Emp CT	Valor Emp	GilRat (2,4812%)	INSS Retido	Sal. Família (105,156)	Maternidade	Rest. INSS
Fundat - Fundação Municipal de Formação para	R\$ 249.456,44	R\$ 0,00	R\$ 249.456,44	R\$ 49.891,29	R\$ 6.189,51	R\$ 21.034,10	R\$ 682,44	R\$ 0,00	R\$ 0,00
Total Diretas	R\$ 249.456,44	R\$ 0,00	R\$ 249.456,44	R\$ 49.891,29	R\$ 6.189,51	R\$ 21.034,10	R\$ 682,44	R\$ 0,00	R\$ 0,00
Total Diretas Vinculadas	R\$ 0,00	R\$ 0,00	R\$ 0,00	R\$ 0,00	R\$ 0,00	R\$ 0,00	R\$ 0,00	R\$ 0,00	R\$ 0,00
Total	R\$ 249.456,44	R\$ 0,00	R\$ 249.456,44	R\$ 49.891,29	R\$ 6.189,51	R\$ 21.034,10	R\$ 682,44	R\$ 0,00	R\$ 0,00



13.28.780/0001-00

Gestão de Recursos Humanos
Secretaria Municipal do Planejamento, Orçamento e Gestão
Base de Cálculo INSS -01/10/2024 - Mensal

10:34:04

1

22/10/2024

Ccusto	Base Adm	Base Calc CT	Base Calc Emp CT	Valor Emp	GilRat (2,4812%)	INSS Retido	Sal. Família (105,156)	Maternidade	Rest. INSS
SMTT- Administrativo	R\$ 138.484,34	R\$ 0,00	R\$ 138.484,34	R\$ 27.696,87	R\$ 3.436,07	R\$ 11.045,72	R\$ 186,12	R\$ 0,00	R\$ 0,00
SMTT- DPS/DTP/DT- Operacional	R\$ 80.078,22	R\$ 0,00	R\$ 80.078,22	R\$ 16.015,64	R\$ 1.986,90	R\$ 7.052,05	R\$ 0,00	R\$ 0,00	R\$ 0,00
Total Diretas	R\$ 218.562,56	R\$ 0,00	R\$ 218.562,56	R\$ 43.712,51	R\$ 5.422,97	R\$ 18.097,77	R\$ 186,12	R\$ 0,00	R\$ 0,00
Total Diretas Vinculadas	R\$ 0,00	R\$ 0,00	R\$ 0,00	R\$ 0,00	R\$ 0,00	R\$ 0,00	R\$ 0,00	R\$ 0,00	R\$ 0,00
Total	R\$ 218.562,56	R\$ 0,00	R\$ 218.562,56	R\$ 43.712,51	R\$ 5.422,97	R\$ 18.097,77	R\$ 186,12	R\$ 0,00	R\$ 0,00



13.28.780/0001-00

Gestão de Recursos Humanos
Secretaria Municipal do Planejamento, Orçamento e Gestão
Base de Cálculo INSS -01/10/2024 - Mensal

10:28:44

1

22/10/2024

Ccusto	Base Adm	Base Calc CT	Base Calc Emp CT	Valor Emp	GilRat (2,4812%)	INSS Retido	Sal. Família (105,156)	Maternidade	Rest. INSS
Secretaria Municipal da Família e da Assist.	R\$ 169.000,00	R\$ 0,00	R\$ 169.000,00	R\$ 33.800,00	R\$ 4.193,23	R\$ 18.366,92	R\$ 0,00	R\$ 0,00	R\$ 0,00
Total Diretas	R\$ 169.000,00	R\$ 0,00	R\$ 169.000,00	R\$ 33.800,00	R\$ 4.193,23	R\$ 18.366,92	R\$ 0,00	R\$ 0,00	R\$ 0,00
Total Diretas Vinculadas	R\$ 0,00	R\$ 0,00	R\$ 0,00	R\$ 0,00	R\$ 0,00	R\$ 0,00	R\$ 0,00	R\$ 0,00	R\$ 0,00
Total	R\$ 169.000,00	R\$ 0,00	R\$ 169.000,00	R\$ 33.800,00	R\$ 4.193,23	R\$ 18.366,92	R\$ 0,00	R\$ 0,00	R\$ 0,00



13.28.780/0001-00

Gestão de Recursos Humanos
Secretaria Municipal do Planejamento, Orçamento e Gestão

Base de Cálculo INSS -01/10/2024 - Mensal

10:29:07

1

22/10/2024

Ccusto	Base Adm	Base Calc CT	Base Calc Emp CT	Valor Emp	GIRat (2,4812%)	INSS Retido	Sal. Família (105,156)	Maternidade	Rest. INSS
Consórcio de Transporte Intermunicipal-CTM	R\$ 7.646,50	R\$ 0,00	R\$ 7.646,50	R\$ 1.529,30	R\$ 189,72	R\$ 889,33	R\$ 0,00	R\$ 0,00	R\$ 0,00
Total Diretas	R\$ 7.646,50	R\$ 0,00	R\$ 7.646,50	R\$ 1.529,30	R\$ 189,72	R\$ 889,33	R\$ 0,00	R\$ 0,00	R\$ 0,00
Total Diretas Vinculadas	R\$ 0,00	R\$ 0,00	R\$ 0,00	R\$ 0,00	R\$ 0,00	R\$ 0,00	R\$ 0,00	R\$ 0,00	R\$ 0,00
Total	R\$ 7.646,50	R\$ 0,00	R\$ 7.646,50	R\$ 1.529,30	R\$ 189,72	R\$ 889,33	R\$ 0,00	R\$ 0,00	R\$ 0,00



ESTADO DE SERGIPE

PREFEITURA MUNICIPAL DE ARACAJU

Secretaria Municipal da Fazenda**DEMONSTRATIVO PREVIDENCIA COMPLEMENTAR - OUTUBRO/2024****PREVIDENCIA COMPLEMENTAR LEI Nº 5.486/2022****DEMONSTRATIVO BBPREV - CONTRIBUIÇÃO PREVIDENCIÁRIA COMPLEMENTAR - OUTUBRO/2024**

ÓRGÃO	Qtd. Serv. (1)	Consignada Verba 740 (R\$) (2)	Patronal Verba 918 (R\$) (3)	Total 2+3 (4)
1 - Prefeitura Municipal de Aracaju				
6 - Secretaria Municipal da Fazenda	6	3.671,62	3.671,62	7.343,24
TOTAL	6	3.671,62	3.671,62	7.343,24

RELATÓRIO BBPREV - CONTRIBUIÇÃO PREVIDENCIÁRIA COMPLEMENTAR - OUTUBRO/2024

NOME	MAT	REFERENCIA	Consignada VALOR (740)	Patronal VALOR (918)	TOTAL
LUCAS SIMON FULBER	436495	01/10/2024	836,02	836,02	1.672,04
ISABELA DE GOUVEA SCHETINE	436496	01/10/2024	750,63	750,63	1.501,26
FERNADNO EMILIO D RIOS DE SEIXAS	438982	01/10/2024	444,78	444,78	889,56
CHRISTIAN NEVES BARRETO LINS	436620	01/10/2024	750,63	750,63	1.501,26
PAULO HERINQUE ASSIS SAMPAIO	438823	01/10/2024	444,78	444,78	889,56
ARTUR DE MELO CARDOSO	438645	01/10/2024	444,78	444,78	889,56
TOTAL			3.671,62	3.671,62	7.343,24

FONTE: SEPLOG

EMISSÃO:24/10/2024 16H38



ESTADO DE SERGIPE
PREFEITURA MUNICIPAL DE ARACAJU
Secretaria Municipal da Fazenda

DEMONSTRATIVO DO IPESAÚDE POR SECRETARIA RELATIVO AO MÊS DE OUTUBRO/2024

FONTE: SEPLOG

	IPESAÚDE - SE Dependentes	IPESAÚDE - SE Titular	IPESAÚDE Dependente- Desc. Anterior	IPESAÚDE Dependente- REQUISITADO	IPESAÚDE Titular - Desc. Anterior	Patronal - IPESAÚDE	Total
Ajuprev - Aracaju Previdencia	0,00	447,02	0,00	0,00	0,00	301,70	748,72
Ajuprev - Inativos Concursados - Diversos	167,95	265,18	0,00	0,00	0,00	265,18	698,31
Ajuprev - Inativos Concursados - Magistério	729,57	1.824,76	0,00	0,00	0,00	1.824,76	4.379,09
Ajuprev - Inativos Concursados - Saúde	7.038,14	10.842,41	0,00	0,00	0,00	10.842,41	28.722,96
Ajuprev - Inativos Câmara - Funcionarios	15.533,75	33.323,92	141,17	0,00	344,00	33.323,92	82.666,76
Ajuprev - Pensão Falecimento Conc - Diversos	344,92	308,87	0,00	0,00	0,00	308,87	962,66
Ajuprev - Pensão Falecimento Conc - Magistério	251,51	224,15	0,00	0,00	0,00	224,15	699,81
Ajuprev - Pensão Falecimento Conc - Saúde	1.010,07	1.457,17	0,00	0,00	0,00	1.457,17	3.924,41
Ajuprev - Pensões por Falecimento Câmara	691,94	1.372,45	0,00	0,00	0,00	1.372,45	3.436,84
Ajuprev - Pensões por Falecimento Câmara -	0,00	291,39	0,00	0,00	0,00	291,39	582,78
Controladoria Geral do Município	367,55	1.685,43	0,00	0,00	0,00	0,00	2.052,98
Empresa Municipal de Serviços Urbanos - Pessoal a Disp.	6.483,24	10.130,42	0,00	0,00	0,00	10.130,42	26.744,08
Empresa Municipal de Serviços Urbanos - EMSURB	11.609,84	28.022,92	0,00	0,00	334,55	14.824,18	54.791,49
Empresa Municipal de Urbanização - Pessoal a Disp.	7.206,47	7.997,15	0,00	0,00	0,00	7.997,15	23.200,77
Funcaju - Fundação Cultural Cidade de Aracaju	893,55	4.528,09	0,00	0,00	194,26	894,44	6.510,34
Fundat - Fundação Municipal de Formação para o Trabalho	671,32	2.372,78	0,00	0,00	0,00	0,00	3.044,10



ESTADO DE SERGIPE
PREFEITURA MUNICIPAL DE ARACAJU
Secretaria Municipal da Fazenda

DEMONSTRATIVO DO IPESAÚDE POR SECRETARIA RELATIVO AO MÊS DE OUTUBRO/2024

FUNTE: SEPLOG

	IPESAÚDE - SE Dependentes	IPESAÚDE - SE Titular	IPESAÚDE Dependente- Desc. Anterior	IPESAÚDE Dependente- REQUISITADO	IPESAÚDE Titular - Desc. Anterior	Patronal - IPESAÚDE	Total
Fundação Cultural Cidade de Aracaju - Pessoal a Disp.	0,00	201,05	0,00	0,00	0,00	201,05	402,10
Fundação Municipal de Formação para o Trabalho -	289,34	976,22	0,00	0,00	0,00	976,22	2.241,78
Gabinete do Prefeito	434,66	704,73	0,00	0,00	0,00	370,18	1.509,57
Guarda Municipal de Aracaju	78.142,70	72.157,30	291,39	0,00	0,00	71.574,52	222.165,91
PMA/Ajuprev-Inativos-Diversos	156.184,04	261.959,12	0,00	0,00	0,00	261.959,12	680.102,28
PMA/Ajuprev-Inativos-Magistério	62.209,89	132.528,98	0,00	0,00	0,00	132.528,98	327.267,85
PMA/Ajuprev-Inativos-Saúde	11.907,66	28.501,93	0,00	0,00	0,00	28.501,93	68.911,52
PMA/Ajuprev-Inativos-Smtt	3.787,10	4.947,30	0,00	0,00	97,13	4.947,30	13.778,83
PMA/Ajuprev-Pensão por Falecimento-Diversos	9.523,16	32.883,73	0,00	0,00	0,00	32.883,73	75.290,62
PMA/Ajuprev-Pensão por Falecimento-Magistério	2.128,00	5.336,52	0,00	0,00	0,00	5.336,52	12.801,04
PMA/Ajuprev-Pensão por Falecimento-SMTT	582,78	320,13	0,00	0,00	0,00	320,13	1.223,04
PMA/Ajuprev-Pensão por Falecimento-Saúde	440,74	2.687,75	0,00	0,00	0,00	2.687,75	5.816,24
Procuradoria Geral do Município	653,17	4.771,32	0,00	0,00	0,00	1.851,66	7.276,15
SMTT- Administrativo	1.245,64	4.194,84	0,00	0,00	0,00	1.922,54	7.363,02
SMTT- DPS/DTP/DT- Operacional	34.866,98	34.620,86	0,00	0,00	0,00	33.776,72	103.264,56
Secretaria Municipal da Articulação Política e Relações	0,00	448,29	0,00	0,00	0,00	0,00	448,29
Secretaria Municipal da Comunicação Social	1.165,20	2.205,11	0,00	0,00	0,00	515,59	3.885,90
Secretaria Municipal da Defesa Social e da Cidadania	926,48	2.269,15	0,00	0,00	0,00	224,15	3.419,78
Secretaria Municipal da Educação - Adm Geral	11.744,50	18.028,78	0,00	0,00	0,00	18.028,78	47.802,06
Secretaria Municipal da Educação - Básica FUNDEB	114.395,48	170.155,79	61,94	0,00	318,95	144.350,11	429.282,27
Secretaria Municipal da Educação - MDE	6.598,18	17.098,59	0,00	137,52	0,00	9.935,52	33.769,81



DEMONSTRATIVO DO IPESAÚDE POR SECRETARIA RELATIVO AO MÊS DE OUTUBRO/2024

FONTE: SEPLOG

	IPESaúde - SE Dependentes	IPESaúde - SE Titular	IPESaúde Dependente- Desc. Anterior	IPESaúde Dependente- REQUISITADO	IPESaúde Titular - Desc. Anterior	Patronal - IPESAÚDE	Total
Secretaria Municipal da Família e da Assist. Social - Conselhos	562,96	585,50	0,00	0,00	0,00	0,00	1.148,46
Secretaria Municipal da Família e da Assistência Social	34.323,14	47.203,52	0,00	0,00	0,00	37.835,57	119.362,23
Secretaria Municipal da Fazenda	2.285,34	7.239,47	0,00	0,00	0,00	2.299,53	11.824,34
Secretaria Municipal da Infraestrutura	391,20	1.477,51	0,00	0,00	0,00	0,00	1.868,71
Secretaria Municipal da Juventude e do Esporte	1.484,13	2.832,99	0,00	0,00	0,00	964,34	5.281,46
Secretaria Municipal da Saúde	202.270,61	252.888,88	106,19	36,08	167,12	230.035,98	685.504,86
Secretaria Municipal da Saúde - Adm Geral	6.474,40	7.582,51	0,00	0,00	0,00	7.582,51	21.639,42
Secretaria Municipal de Governo	658,19	3.092,50	116,26	0,00	0,00	423,06	4.290,01
Secretaria Municipal do Meio Ambiente	5.834,56	8.924,83	0,00	0,00	0,00	7.764,47	22.523,86
Secretaria Municipal do Planejamento Orçamento e	4.008,87	8.243,07	0,00	0,00	0,00	3.785,84	16.037,78
Secretaria Municipal do Turismo	334,60	1.640,11	0,00	0,00	0,00	0,00	1.974,71
Total	808.853,52	1.243.802,49	716,95	173,60	1.456,01	1.127.641,99	3.182.644,56



ESTADO DE SERGIPE
PREFEITURA MUNICIPAL DE ARACAJU
Secretaria Municipal da Fazenda

DEMONSTRATIVO DO FINANPREVI, IPREM, FUNPRE-RC E FUNPREV-BA POR SECRETARIA REALTIVO AO MÊS DE OUTUBRO/2024

FONTE: SEPLOG

CONTRIBUIÇÃO SERVIDORES - ADM. DIRETA	511 - RPPS/Finanprev	Inst. Prev. Munic./SP- IPREM	FUNPREV-RC	FUNPREV-BA	IPREV-SE	Total
Controladoria Geral do Município	1.424,51	0,00	0,00	0,00	0,00	1.424,51
Procuradoria Geral do Município	1.059,15	0,00	0,00	0,00	0,00	1.059,15
Secretaria Municipal da Defesa Social e da Cidadania	0,00	1.410,14	0,00	0,00	0,00	1.410,14
Secretaria Municipal da Educação - MDE	9.055,65	851,06	303,39	0,00	0,00	10.210,10
Secretaria Municipal da Fazenda	255,36	0,00	0,00	267,29	0,00	522,65
Secretaria Municipal da Saúde	2.449,05	0,00	0,00	0,00	517,31	2.966,36
Secretaria Municipal de Governo	2.376,84	0,00	0,00	0,00	0,00	2.376,84
TOTAL	16.620,56	2.261,20	303,39	267,29	517,31	19.969,75

CONTRIBUIÇÃO SERVIDORES - ADM. INDIRETA	511 - RPPS/Finanprev	Total
Empresa Municipal de Serviços Urbanos - EMSURB	1.455,06	1.455,06
Funcaju - Fundação Cultural Cidade de Aracaju	1.553,14	1.553,14
SMTT- Administrativo	988,29	988,29
TOTAL	3.996,49	3.996,49

TOTAL GERAL SERVIDORES	511 - RPPS/Finanprev	Inst. Prev. Munic./SP- IPREM	FUNPREV-RC	FUNPREV-BA	IPREV-SE	Total
TOTAL	20.617,05	2.261,20	303,39	267,29	517,31	23.966,24



ESTADO DE SERGIPE
PREFEITURA MUNICIPAL DE ARACAJU
Secretaria Municipal da Fazenda

DEMONSTRATIVO DO FINANPREVI, IPREM, FUNPRE-RC E FUNPREV-BA POR SECRETARIA REALTIVO AO MÊS DE OUTUBRO/2024
FONTE: SEPLOG

CONTRIBUIÇÃO PATRONAL - ADM. DIRETA	511 - RPPS/Finanprev	Inst. Prev. Munic./SP-IPREM	FUNPREV-RC	FUNPREV-BA	IPREV-SE	Total
Controladoria Geral do Município	2.849,02	0,00	0,00	0,00	0,00	2.849,02
Procuradoria Geral do Município	2.118,30	0,00	0,00	0,00	0,00	2.118,30
Secretaria Municipal da Defesa Social e da	0,00	2.820,28	0,00	0,00	0,00	2.820,28
Secretaria Municipal da Educação - MDE	18.111,30	1.702,12	390,07	0,00	0,00	20.203,49
Secretaria Municipal da Fazenda	510,72	0,00	0,00	458,21	0,00	968,93
Secretaria Municipal da Saúde	4.898,10	0,00	0,00	0,00	1.034,62	5.932,72
Secretaria Municipal de Governo	4.753,68	0,00	0,00	0,00	0,00	4.753,68
TOTAL	33.241,12	4.522,40	390,07	458,21	1.034,62	39.646,42

CONTRIBUIÇÃO PATRONAL - ADM. INDIRETA	511 - RPPS/Finanprev	Total
Empresa Municipal de Serviços Urbanos -	2.910,12	2.910,12
Funcaju - Fundação Cultural Cidade de	3.106,28	3.106,28
SMTT- Administrativo	1.976,58	1.976,58
TOTAL	7.992,98	7.992,98

TOTAL GERAL PATRONAL	511 - RPPS/Finanprev	Inst. Prev. Munic./SP-IPREM	FUNPREV-RC	FUNPREV-BA	IPREV-SE	Total
TOTAL	41.234,10	4.522,40	390,07	458,21	1.034,62	47.639,41

EMISSÃO:24/10/2024 16H36



PREFEITURA MUNICIPAL DE ARACAJU
SECRETARIA MUNICIPAL DO PLANEJAMENTO, ORÇAMENTO E GESTÃO
RELAÇÃO DE COSIGNATÁRIOS CONSOLIDADO OUTUBRO 2024

Gestão de Recursos Humanos					
Secretaria Municipal do Planejamento, Orçamento e Gestão					13.28.780/0001-00
Relação de Consignatários - 01/10/2024					
Cod.	Conta	Valor	QTD	TOTAL QTD X R\$	Valor a pagar
708	Assoc. Recreativa Vida Ouro-Seguro	184,86	9	27,00	157,86
725	Banco Industrial do Brasil S/A	10.486,62	60	180,00	10.306,62
717	COMPREV Emprestimo	11.991,52	50	150,00	11.841,52
716	COMPREV Previdência	954,10	34	102,00	852,10
550	Contribuição Sbf	24.106,00	1190	3.570,00	20.536,00
582	Contribuição Soc. Assist. C. S.	30,00	3	9,00	21,00
687	Dental Master	284,45	4	12,00	272,45
709	Empréstimo Banco Daycoval S.A.	143.630,88	564	1.692,00	141.938,88
570	Emprestimo Banco do Brasil	488.053,50	439	1.317,00	486.736,50
674	Emprestimo Banco Panamericano	1.695,89	10	30,00	1.665,89
732	Emprestimo Banco Safra S/A	18.243,22	76	228,00	18.015,22
661	Emprestimo Banese	1.233.130,21	1698	5.094,00	1.228.036,21
701	Empréstimo Bradesco S.A.	44.800,91	55	165,00	44.635,91
569	Emprestimo Caixa Econômica	3.065.668,77	3674	11.022,00	3.054.646,77
573	Emprestimo Capemisa	19.454,81	82	246,00	19.208,81
737	Emprestimo Comprefin S/A	891,46	11	33,00	858,46
728	Emprestimo Itau consignado S/A	7.801,43	47	141,00	7.660,43
724	Emprestimo Itau Unibanco S/A	394,30	1	3,00	391,30
711	Emprestimo Santander S/A	279.882,70	812	2.436,00	277.446,70
574	Emprestimo SBFP	257.133,36	605	1.815,00	255.318,36
730	Emprestimo SICOOB	1.979,94	4	12,00	1.967,94
731	Emprestimo SICREDI	15.538,20	21	63,00	15.475,20
672	J.A.R. Assistência Odontológica	708,66	9	27,00	681,66
712	Mensalidade Equatorial Previdência	43,27	1	3,00	40,27
668	OdontoPrev	227,00	5	15,00	212,00
677	Oral Santa Helena	12.804,99	160	480,00	12.324,99
544	Peculio Capemisa I	76.241,17	372	1.116,00	75.125,17
726	Prevident Assist. Odontológica Ltda	279,30	5	15,00	264,30
663	Servdonto	21.466,38	262	786,00	20.680,38
591	Sociela - Sociedade	40.820,17	799	2.397,00	38.423,17
700	SONASP - Convênios	25.050,31	59	177,00	24.873,31
699	SONASP - Mensalidade	6.173,00	236	708,00	5.465,00
TOTAL		5.810.151,38	11357	34.071,00	5.776.080,38

Fonte: SEPLOG

EMISSÃO:24/10/2024 16H36

Assinado por 1 pessoa: ANTONIO SILVA ROCHA

Para verificar a validade das assinaturas, acesse <https://aracaju.1doc.com.br/verificacao/FE39-FE27-BD8F-0DA4> e informe o código FE39-FE27-BD8F-0DA4





ÓRGÃOS	VALOR R\$	TOTAL
GP	19.180,19	19.180,19
SEGOV	66.478,56	66.478,56
FUNCAJU PESSOAL A DISPOSIÇÃO	4,84	4,84
PGM	321.770,51	321.770,51
CGM	18.013,26	18.013,26
SECOM	19.158,12	19.158,12
SEMFAS	194.318,21	194.318,21
SEMFAS TEMPORARIO	3,10	3,10
SEMFAS CONS. TUTELARES	13.640,06	13.640,06
SEMFAZ	477.189,31	477.189,31
SEJESP	22.781,78	22.781,78
SEMA	33.187,82	33.187,82
SETUR	26.412,63	26.412,63
SEMINFRA	28.207,16	28.207,16
EMSURB PESSOAL A DISPOSIÇÃO	31.507,63	31.507,63
EMURB PESSOAL A DISPOSIÇÃO	13.201,65	13.201,65
SEMDEI	9.356,82	9.356,82
SEMAPI	7.899,62	7.899,62
SEMDEC	35.443,48	35.443,48
SEMDEC GMA	293.935,39	293.935,39
SEPROG	101.968,21	101.968,21
TOTAL ADM DIRETA	1.733.658,35	1.733.658,35
SEMED MDE	243.701,71	243.701,71
SEMED ADM. GERAL	20.351,58	20.351,58
FUNDEB	1.891.509,82	1.891.509,82
FUNDEB TEMPORARIA	290.873,00	290.873,00
TOTAL FOLHA SEMED	2.446.436,11	2.446.436,11
SMS	1.401.501,39	1.401.501,39
SMS ADM. GERAL	9.798,62	9.798,62
SMS TEMPORÁRIA	207.196,19	207.196,19
TOTAL FOLHA SMS	1.618.496,20	1.618.496,20
FUNCAJU	17.906,66	17.906,66
FUNDAT	11.606,97	11.606,97
FUNDAT PESSOAL A DISPOSIÇÃO	1.711,95	1.711,95
EMURB	221.836,99	221.836,99
EMSURB	70.140,16	70.140,16
SMTT- Administrativo	32.058,20	32.058,20
SMTT Operacional	141.237,44	141.237,44
CTM	962,22	962,22
TOTAL ADM INDIRETA	497.460,59	497.460,59
AJUPREV - ÓRGÃO	9.945,32	9.945,32
PMA/AJUPREV- INATIVOS-DIVERSOS	729.969,42	729.969,42
PMA/AJUPREV- INATIVOS-MAGISTÉRIO	1.184.723,06	1.184.723,06
PMA/AJUPREV- INATIVOS-SAÚDE	255.517,45	255.517,45
PMA/AJUPREV- INATIVOS-SMTT	11.415,24	11.415,24
PMA/AJUPREV- PENSÃO POR FALECIMENTO - DIVERSOS	55.118,81	55.118,81
PMA/AJUPREV- PENSÃO POR FALECIMENTO - MAGISTÉRIO	36.544,63	36.544,63
PMA/AJUPREV- PENSÃO POR FALECIMENTO - SAÚDE	10.667,37	10.667,37
PMA/AJUPREV- PENSÃO POR FALECIMENTO -SMTT	810,23	810,23
AJUPREV- INATIVOS CÂMARA - FUNCIONARIOS	199.039,89	199.039,89
AJUPREV- INATIVOS CÂMARA - VEREADORES	6.881,31	6.881,31
AJUPREV- PENSÕES POR FALECIMENTO CÂMARA	8.019,41	8.019,41
AJUPREV- PENSÕES POR CÂMARA - VEREADORES	9.624,62	9.624,62
PMA/AJUPREV- INATIVOS-DIVERSOS	93,55	93,55
AJUPREV-INATIVOS CONCURSADOS - MAGISTÉRIO	15.809,26	15.809,26
AJUPREV-INATIVOS CONCURSADOS - SAÚDE	75.001,93	75.001,93
AJUPREV-PENSÃO FALECIMENTO CONCURSADOS DIVERSOS	121,89	121,89
AJUPREV-PENSÃO FALECIMENTO CONCURSADOS- MAGISTÉRIO	1.597,00	3,60
AJUPREV-PENSÃO FALECIMENTO CONCURSADOS- SAÚDE	2.560,62	2.560,62
TOTAL AJUPREVID	2.613.461,01	2.611.867,61
TOTAL GERAL	8.909.512,26	8.906.956,64



13.28.780/0001-00

Gestão de Recursos Humanos
Secretaria Municipal do Planejamento, Orçamento e Gestão
Vale Transporte -01/10/2024

10:38:42

1

22/10/2024

Ccusto	Secretaria	Valor Descontado	Número de Fichas	Valor Fichas	Patronal
9	Controladoria Geral do Município	R\$ 380,91	494	R\$ 2.223,00	R\$ 1.842,09
45	Empresa Municipal de Serviços Urbanos - EMSURB	R\$ 13.342,39	15884	R\$ 71.478,00	R\$ 58.135,61
12	Empresa Municipal de Serviços Urbanos - Pessoal a Disp.	R\$ 4.641,86	3458	R\$ 15.561,00	R\$ 10.919,14
18	Funcaju - Fundação Cultural Cidade de Aracaju	R\$ 1.607,06	1292	R\$ 5.814,00	R\$ 4.206,94
17	Fundação Municipal de Formação para o Trabalho - Pessoal a Disp.	R\$ 227,71	114	R\$ 513,00	R\$ 285,29
55	Fundat - Fundação Municipal de Formação para o Trabalho	R\$ 2.381,42	3914	R\$ 17.613,00	R\$ 15.231,58
1	Gabinete do Prefeito	R\$ 247,34	152	R\$ 684,00	R\$ 436,66
4	Procuradoria Geral do Município	R\$ 588,46	836	R\$ 3.762,00	R\$ 3.173,54
23	Secretaria Municipal da Articulação Política e Relações Institucionais	R\$ 72,87	76	R\$ 342,00	R\$ 269,13
10	Secretaria Municipal da Comunicação Social	R\$ 324,95	304	R\$ 1.368,00	R\$ 1.043,05
33	Secretaria Municipal da Defesa Social e da Cidadania	R\$ 588,43	570	R\$ 2.565,00	R\$ 1.976,57
47	Secretaria Municipal da Educação - Adm Geral	R\$ 5.478,40	2584	R\$ 11.628,00	R\$ 6.149,60
22	Secretaria Municipal da Educação - Básica FUNDEB	R\$ 15.763,66	4066	R\$ 18.297,00	R\$ 2.533,34
21	Secretaria Municipal da Educação - MDE	R\$ 2.954,89	4028	R\$ 18.126,00	R\$ 15.171,11
3	Secretaria Municipal da Família e da Assistência Social	R\$ 13.184,08	12616	R\$ 56.772,00	R\$ 43.587,92
6	Secretaria Municipal da Fazenda	R\$ 2.600,36	2888	R\$ 12.996,00	R\$ 10.395,64
34	Secretaria Municipal da Infraestrutura	R\$ 289,38	342	R\$ 1.539,00	R\$ 1.249,62
24	Secretaria Municipal da Juventude e do Esporte	R\$ 148,16	304	R\$ 1.368,00	R\$ 1.219,84
40	Secretaria Municipal da Saúde	R\$ 61.430,94	38152	R\$ 171.684,00	R\$ 110.253,06
46	Secretaria Municipal da Saúde - Adm Geral	R\$ 1.937,33	1064	R\$ 4.788,00	R\$ 2.850,67
2	Secretaria Municipal de Governo	R\$ 976,73	912	R\$ 4.104,00	R\$ 3.127,27
49	Secretaria Municipal do Desenvolvimento Econômico e Inovação	R\$ 57,88	38	R\$ 171,00	R\$ 113,12
36	Secretaria Municipal do Meio Ambiente	R\$ 736,56	608	R\$ 2.736,00	R\$ 1.999,44
11	Secretaria Municipal do Planejamento Orçamento e Gestão	R\$ 3.155,34	4142	R\$ 18.639,00	R\$ 15.483,66
37	Secretaria Municipal do Turismo	R\$ 478,93	912	R\$ 4.104,00	R\$ 3.625,07
TOTAL		R\$ 133.596,04	99750	R\$ 448.875,00	R\$ 315.278,96

EMISSÃO:24/10/2024 16H38



DEMONSTRATIVO DE PAGAMENTO POR BANCO EMPRÉSTIMOS CONSIGNADOS 2024

MÊS	EMPRÉSTIMO CONSIGNADOS																												TOTAL									
	DTD	CEF	DTD	BB	DTD	CAPEMISA	DTD	SBFP	DTD	BANESE	DTD	PANAMERIC	DTD	BRADESCO	DTD	DAYCOVAL	DTD	SANTANDER	DTD	COMPREV	DTD	COMPREFIN	DTD	BRADESCO FINANCIAMENTO	DTD	ITAU UNIBANCO	DTD	INDUSTRIAL DO BRASIL		DTD	ITÁU	DTD	SICOB	DTD	SICREDI	DTD	SAFRA	DTD
JANEIRO	3.754	2.973.143,31	416	448.644,29	86	19.121,71	618	255.269,95	1.682	1.165.827,24	89	23.966,36	57	44.011,56	513	128.798,25	749	250.015,08	41	9.421,70	3	326,88	30	5.331,22	2	644,30	62	11.060,36	47	7.801,43	4	1.833,00	40	23.072,82	80	19.076,65	8.273	5.382.454,89
FEVEREIRO	3.724	2.966.310,13	412	442.376,47	84	19.145,85	618	258.601,74	1.687	1.175.337,79	84	21.391,48	56	43.335,46	511	128.546,88	745	251.342,40	39	8.362,14	4	516,02	36	5.980,71	2	644,30	62	11.060,36	46	7.743,52	4	1.833,00	40	23.072,82	79	18.967,58	8.233	5.378.239,94
MARÇO	3.717	2.986.156,18	418	446.957,76	573	18.628,66	620	259.698,31	1.686	1.181.396,92	82	20.864,21	56	43.326,42	519	130.453,12	753	254.256,40	41	9.542,78	4	515,76	36	5.980,71	2	644,30	62	11.060,36	46	7.743,52	4	1.979,94	38	22.091,14	79	18.967,58	8.736	5.414.193,36
ABRIL	3.707	2.992.821,44	417	454.113,90	81	18.628,66	628	264.322,33	1.679	1.183.856,83	82	21.021,48	56	44.522,23	529	134.634,40	762	257.819,80	42	9.457,63	4	515,76	37	6.382,71	1	394,30	61	10.639,36	46	7.743,52	4	1.979,94	37	22.793,71	79	18.967,58	8.252	5.444.898,87
MAIO	3.698	3.004.782,44	415	454.120,89	82	18.909,04	634	268.027,28	1.711	1.214.547,89	71	17.029,91	55	42.499,64	540	137.733,35	769	262.924,53	41	7.927,06	4	515,76	38	6.591,37	1	394,30	60	10.583,41	46	7.743,52	4	1.979,94	36	21.893,71	78	18.868,58	8.283	5.490.149,25
JUNHO	3.686	3.005.859,16	416	466.139,31	81	18.538,43	632	269.212,12	1.708	1.224.876,44	64	15.932,23	56	44.669,01	543	138.920,75	774	264.987,04	41	7.760,97	5	555,65	38	6.591,37	1	394,30	60	10.583,41	46	7.743,52	4	1.979,94	37	22.627,96	78	18.873,27	8.270	5.515.121,51
JULHO	3.680	3.007.875,12	422	469.951,13	80	18.519,22	624	266.403,25	1.717	1.232.000,90	48	11.478,61	55	44.471,07	544	139.556,24	776	266.656,44	53	10.443,81	9	951,47	39	6.787,92	1	394,30	61	10.639,36	46	7.743,52	4	1.979,94	38	23.551,27	78	18.873,27	8.275	5.531.779,92
AGOSTO	3.672	3.019.059,54	426	476.110,94	80	18.589,80	614	261.304,32	1.728	1.246.969,32	32	8.267,91	55	44.471,07	551	140.499,01	783	268.250,42	47	10.303,33	9	997,17	38	5.440,51	1	394,30	61	10.639,36	46	7.743,52	4	1.979,94	23	17.291,81	77	18.728,84	8.247	5.553.888,60
SETEMBRO	3.069	3.035.887,74	428	478.073,45	81	19.070,71	610	257.014,95	1.716	1.244.506,88	21	4.493,34	55	44.471,07	561	143.307,54	796	272.017,46	48	10.184,65	8	808,29	37	5.172,21	1	394,30	60	10.486,62	46	7.743,52	4	1.979,94	22	14.865,02	75	18.311,15	7.638	5.563.333,63
OUTUBRO	3.674	3.065.668,77	439	488.053,50	82	19.454,81	605	257.133,36	1.698	1.233.130,21	10	1.695,89	55	44.800,91	564	143.630,88	812	279.882,70	50	11.991,52	11	891,46	37	5.172,21	1	394,30	60	10.486,62	47	7.801,43	4	1.979,94	21	15.338,20	76	18.243,22	8.246	5.600.147,72
NOVEMBRO	0	0,00	0	0,00	0	0,00	0	0,00	0	0,00	0	0,00	0	0,00	0	0,00	0	0,00	0	0,00	0	0,00	0	0,00	0	0,00	0	0,00	0	0,00	0	0,00	0	0,00	0	0,00	0	0,00
DEZEMBRO	0	0,00	0	0,00	0	0,00	0	0,00	0	0,00	0	0,00	0	0,00	0	0,00	0	0,00	0	0,00	0	0,00	0	0,00	0	0,00	0	0,00	0	0,00	0	0,00	0	0,00	0	0,00	0	0,00
TOTAL	0	30.057.563,83	0	4.624.541,64	0	188.606,89	0	2.616.987,61	0	12.102.450,42	0	146.141,42	0	440.578,44	0	1.366.080,42	0	2.628.152,27	0	95.395,59	0	6.594,22	0	59.430,94	0	4.693,00	0	107.239,22	0	77.551,02	0	19.505,52	0	206.598,46	0	187.877,72	0	54.376.577,69

FONTE: PMA/SEFLOG/SEMFAZ/CGOEF

EMIÇÃO:24/10/2024 16H38

Assinado por 1 pessoa: ANTONIO SILVA ROCHA
Para verificar a validade das assinaturas, acesse <https://aracaju.toc.com.br/verificacao> ou o código FIE39-FE27-BD8F-0DA4





ESTADO DE SERGIPE

PREFEITURA MUNICIPAL DE ARACAJU

RELATÓRIO RESUMIDO DA EXECUÇÃO ORÇAMENTÁRIA

DEMONSTRATIVO DA DESPESA COM PESSOAL CONSOLIDADO

ORÇAMENTO FISCAL E DA SEGURIDADE SOCIAL

PERÍODO DE REFERÊNCIA: NOV/2023 A OUT/2024 - 5º BIMESTRE SETEMBRO-OUTUBRO-2024

(LRF, art. 55, inciso I alínea "a")

DESPESAS COM PESSOAL	DESPESAS EXECUTADAS NOS ÚLTIMOS 12 MESES												TOTAL (ÚLTIMOS 12 MESES)	INSCRIÇÃO EM RESTOS PAAGAR (RPPS) PROCESSO Nº
	LÍQUIDAS													
	nov/23	dez/23	jan/24	fev/24	mar/24	abr/24	mai/24	jun/24	jul/24	ago/24	set/24	out/24		
DESPESAS BRUTA COM PESSOAL (I)	139.978.004,04	222.082.225,31	120.340.183,66	131.650.848,61	129.216.912,30	140.353.217,96	136.747.742,89	145.423.063,36	169.488.308,89	150.749.956,81	161.246.434,70	148.879.002,28	1.796.155.900,81	886.325,07
Pessoal Ativo	100.570.068,20	166.561.550,83	90.181.650,30	93.494.842,23	93.553.158,21	100.556.698,44	95.503.129,85	105.696.748,58	121.670.306,53	108.594.185,20	117.439.402,61	102.687.177,20	1.296.508.918,18	886.325,07
1 - Vencimentos, Vantagens e Outras Despesas Variáveis	66.476.375,47	103.304.509,17	59.063.425,81	61.202.739,65	62.213.497,58	67.942.529,71	63.315.438,69	73.575.348,62	76.037.115,18	68.341.335,97	77.419.439,07	62.734.555,00	841.626.309,92	546.344,37
31900400 Contratação Por Tempo Determinado	7.208.443,12	11.543.345,51	6.596.253,94	7.490.159,50	7.535.962,95	7.892.696,09	8.041.939,14	8.678.933,85	9.924.283,66	8.673.060,70	8.634.384,49	8.139.726,25	100.359.189,20	600,00
31900800 Outros Benefícios Assistenciais	0,00	10.700,00	0,00	4.437,90	0,00	0,00	0,00	0,00	0,00	0,00	0,00	0,00	15.137,90	0,00
31901100 Vencimentos e Vantagens Fixas Pessoal Civil	51.727.417,38	90.266.945,93	49.872.138,60	48.877.434,95	49.114.258,62	50.175.421,50	51.865.581,87	56.560.673,53	61.641.795,20	55.515.479,86	55.536.091,73	51.727.369,65	672.880.608,82	546.344,37
31901600 Outras Despesas Variáveis - Pessoal Civil	937.935,93	787.455,95	791.657,80	736.099,26	837.481,16	882.789,36	634.545,12	800.474,37	843.104,56	730.438,38	762.736,06	775.034,46	9.519.752,41	0,00
31904100 Contribuições	0,00	0,00	0,00	0,00	0,00	0,00	0,00	0,00	0,00	0,00	0,00	0,00	0,00	0,00
31904600 Auxílio Alimentação	0,00	0,00	0,00	0,00	0,00	0,00	0,00	0,00	0,00	0,00	0,00	0,00	0,00	0,00
31904900 Auxílio Transporte	0,00	0,00	0,00	0,00	0,00	0,00	0,00	0,00	0,00	0,00	0,00	0,00	0,00	0,00
31909100 Sentenças Judiciais	4.855.459,40	60.267,23	1.061.528,53	783.586,48	1.733.261,33	7.024.601,95	708.855,46	5.471.624,02	2.065.057,64	166.185,31	10.416.801,33	1.462.227,87	35.809.456,55	0,00
31909200 Despesas Exercícios Anteriores	0,00	0,00	180.173,86	2.993,09	64.211,09	0,00	5.615,92	0,00	150,65	5.838,01	0,00	0,00	258.982,62	0,00
31909300 Indenizações e Restituições	36.060,73	0,00	5.153,31	45.671,32	97.935,05	90.609,20	45.476,82	9.642,25	7.927,00	180.799,45	45.830,35	0,00	565.105,48	0,00
31909400 Indenizações e Restituições Trabalhistas	1.321.802,73	281.309,74	556.519,77	2.861.493,55	2.491.150,14	1.486.198,49	1.578.377,39	1.716.807,02	1.091.584,41	2.787.457,69	1.663.314,11	119.659,45	17.955.674,49	0,00
31909600 Ressarcimento de Despesas Pessoal Requisitado	389.256,18	354.484,81	0,00	400.863,60	339.237,24	390.213,12	435.046,97	337.193,58	463.212,06	282.076,57	360.281,00	510.537,32	4.262.402,45	0,00
2 - Obrigações Patronais	34.093.692,73	63.257.041,66	31.118.224,49	32.292.102,58	31.338.660,63	32.614.168,73	32.187.691,16	32.121.399,96	45.633.191,35	40.252.849,23	40.019.963,54	39.952.622,20	454.882.608,26	68.010,67
31901300 Obrigações Patronais	5.266.898,38	8.882.530,22	4.435.394,40	5.222.392,24	4.757.075,23	5.186.993,80	5.308.971,71	5.488.883,66	5.604.201,77	5.414.548,90	5.609.061,43	5.352.919,73	66.529.871,47	69.010,67
31911300 Obrigações Patronais	28.319.119,05	53.866.836,14	26.175.154,79	26.562.035,04	26.074.910,10	26.919.499,63	26.371.044,15	26.124.841,00	39.521.314,28	34.330.625,03	33.903.226,81	34.092.027,17	382.260.633,19	0,00
31919200 Despesas de Exercícios Anteriores	0,00	0,00	0,00	0,00	0,00	0,00	0,00	0,00	0,00	0,00	0,00	0,00	0,00	0,00
00000000 Obrigações Patronais não passaram p/ Exe. Orç. LC 173 RPPS PP	0,00	0,00	0,00	0,00	0,00	0,00	0,00	0,00	0,00	0,00	0,00	0,00	0,00	0,00
31901309 Plano de Assistência Médica e/ou Odontológico (-)	0,00	0,00	0,00	0,00	0,00	0,00	0,00	0,00	0,00	0,00	0,00	0,00	0,00	0,00
3 - Pessoal Inativos e Pensionistas	30.135.837,83	47.118.677,52	30.158.533,36	30.100.276,07	30.244.491,52	31.388.658,10	32.002.064,65	32.430.298,95	37.938.924,60	34.259.622,08	34.900.211,11	32.767.600,94	403.445.196,73	0,00
31900100 Aposentadorias, Reserva Remunerada e Reformas	27.422.954,52	43.356.748,51	27.483.975,26	27.426.724,65	27.568.333,16	28.569.266,35	29.168.700,70	29.542.225,68	34.651.942,43	31.185.234,53	31.813.985,42	29.917.787,20	368.107.878,41	0,00
31900300 Pensões	2.712.883,31	3.761.929,01	2.674.558,10	2.673.551,42	2.676.158,36	2.819.391,75	2.833.363,95	2.888.073,27	3.286.982,17	3.074.387,55	3.086.225,69	2.849.813,74	36.337.318,32	0,00
4 - Outras Despesas de Pessoal Deco de Ct. Terceiriz. (1º, art.18 da LRF)	9.272.098,01	8.401.996,96	0,00	8.055.730,31	5.419.262,57	8.407.861,42	9.242.548,39	7.296.015,83	9.879.077,76	7.896.149,53	8.906.820,98	13.424.224,14	96.201.785,90	270.984,03
DESPESAS NÃO COMPUTADAS (II) (1º do art. 19 da LRF)	34.347.868,46	51.279.229,27	50.481.303,66	28.983.812,77	29.620.943,74	33.627.120,11	27.408.860,71	31.705.686,24	38.002.850,50	36.501.901,17	47.034.474,38	31.873.124,12	440.867.235,13	916.982,65
Indenização p/ Demissão e Incentivos à Demissão	1.321.802,73	236.822,06	556.519,77	2.881.493,57	2.488.922,79	1.578.370,41	1.578.377,39	1.716.807,02	1.091.584,41	2.787.457,69	1.663.315,11	119.659,45	18.021.142,40	0,00
Decorrentes de Decisão Judicial de Período Anterior ao da Auração	4.847.470,22	3.765.550,92	1.057.786,29	765.184,07	1.733.261,33	7.020.352,81	706.432,04	5.463.916,44	2.042.403,70	126.804,09	10.362.733,25	1.402.467,80	39.294.362,96	0,00
Despesas de Exercícios Anteriores de período ao da Auração	507.675,30	507.675,30	687.849,16	510.367,26	571.886,39	507.675,30	510.215,70	507.675,30	507.825,95	507.675,30	507.675,30	507.675,30	6.341.871,56	0,00
Inativos e Pensionistas com Recursos Vinculados	24.448.500,22	40.350.015,77	45.476.580,44	21.514.005,13	21.478.316,52	21.245.000,31	21.284.637,46	20.695.141,32	31.062.869,94	29.788.745,82	31.247.517,61	26.584.284,79	335.175.615,33	0,00
Agentes Comunitários de Saúde e de Combate às Endemias com Recursos Vinculados (CF, art. 198 §11)	2.523.840,00	5.037.120,00	2.702.568,00	2.702.568,00	2.705.392,00	2.696.920,00	2.691.272,00	2.688.448,00	2.688.448,00	2.688.448,00	2.682.800,00	2.679.976,00	34.496.272,00	0,00
Parcelas dedutível referente ao piso salarial do Enfermeiro, Técnico de Enfermagem, Auxiliar de Enfermagem e Parteira (adct. ART 38 §2º)	698.579,99	1.382.045,22	0,00	610.194,74	643.164,71	578.801,28	632.278,12	630.874,16	609.718,50	602.760,27	570.433,11	579.120,78	7.537.970,88	916.982,65
Outras Deduções Constitucionais ou Legais	0,00	0,00	0,00	0,00	0,00	0,00	0,00	0,00	0,00	0,00	0,00	0,00	0,00	0,00
DESPESA LÍQUIDA COM PESSOAL (III) = (I-II)	105.630.135,58	170.802.996,04	69.858.880,00	102.667.035,84	99.595.968,56	106.726.097,85	109.338.882,18	113.717.377,12	131.485.458,39	114.248.055,64	114.211.960,32	117.005.818,16	1.355.288.665,68	30.656,58
Especificação														
Apuração despesas Inativos e Pensionistas com Rec. Vinculados	30.143.827,01	47.128.594,67	30.162.245,60	30.118.678,48	30.244.491,52	31.392.907,24	32.004.488,07	32.438.006,53	37.961.578,54	34.299.003,30	34.954.279,19	32.827.361,01	403.675.461,16	0,00
31900100 Aposentadorias, Reserva Remunerada e Reformas	27.422.954,52	43.356.748,51	27.483.975,26	27.426.724,65	27.568.333,16	28.569.266,35	29.168.700,70	29.542.225,68	34.651.942,43	31.185.234,53	31.813.985,42	29.917.787,20	368.107.878,41	0,00
31900300 Pensões	2.712.883,31	3.761.929,01	2.674.558,10	2.673.551,42	2.676.158,36	2.819.391,75	2.833.363,95	2.888.073,27	3.286.982,17	3.074.387,55	3.086.225,69	2.849.813,74	36.337.318,32	0,00
31909100 Sentenças Judiciais	7.989,18	9.917,15	3.712,24	18.402,41	0,00	4.249,14	2.423,42	7.707,58	22.653,94	39.381,22	54.068,08	59.760,07	230.264,43	0,00
(-) APORTO FINANCEIRO	5.695.326,79	6.778.578,90	1.645.809,32	8.604.674,35	8.621.960,55	8.859.525,90	10.709.850,61	11.742.865,21	6.898.708,60	4.510.257,48	3.706.761,40	6.243.076,22	84.017.395,33	0,00
Inativos e Pensionistas com Recursos Vinculados	24.448.500,22	40.350.015,77	28.516.436,28	21.514.004,13	21.622.530,97	22.533.381,34	21.294.637,46	20.695.141,32	31.062.869,94	29.788.745,82	31.247.517,61	26.584.284,79	319.658.065,83	0,00
APURAÇÃO DO CUMPRIMENTO DO LIMITE LEGAL														
RECEITA CORRENTE LIQUIDADADA - RCL (IV)														
(-) Transferências obrigatórias da União relativas às emendas individuais (art.166-A,§1º da CF) (V)									2.822.066.402,40				% SOBRE RCL AJUSTADA	
(-) Transferências obrigatórias da União relativas às emendas de bancada (art.166 §16 da CF) (VI)									7.435.257,00				-	
(-) Transferência da União relativas à remuneração dos a. comunitários de saúde e de comb.às endemias (CF Art 198§ 11) (VI)									520.000,00				-	
= RECEITA CORRENTE LIQUIDA AJUSTADA PARA CÁLCULO DOS LIMITES DA DESPESA COM PESSOAL (VII)=(IV - V - VI)									34.496.272,00					
DESPESA TOTAL COM PESSOAL - DTP (VIII) = (IIIa+IIIb)									2.779.614.873,40				48,76%	
LIMITE MÁXIMO (IX) (Incisos I, II, III art. 20 da LRF)									1.355.258.006,10				60,00%	
LIMITE PRUDENCIAL (X) = (0,95 X IX) (parágrafo único do art.22 da LRF)									1.667.768.924,04				57,00%	
LIMITE ALERTA (XI) = (0,90 X IX)(inciso II do §1º do art.59 da LRF)									1.584.380.477,84				54,00%	

FONTE: Sistema Contábil - Gestão Pública, Unidade Responsável: SEMFAC/COGEOF/COOC. Emissão: 14/11/2024, às 09:37:35 Assinado Digitalmente

JEFERSON DANTAS PASSOS
SECRETÁRIO MUNICIPAL DA FAZENDA

ELIZIÁRIO SILVEIRA SOBRAL
SECRETÁRIO-CHEFE DA CGM

EDVALDO NOGUEIRA



ESTADO DE SERGIPE
PREFEITURA MUNICIPAL DE ARACAJU

**LEI COMPLEMENTAR N.º 163
DE 20 DE DEZEMBRO DE 2017**

Dispõe sobre a contribuição previdenciária suplementar patronal do Município de Aracaju para a instituição de Plano de Amortização do Déficit Técnico Atuarial do Fundo Financeiro do Regime Próprio de Previdência Social dos Servidores do Município de Aracaju, e dá providências correlatas.

O PREFEITO DO MUNICÍPIO DE ARACAJU:

Faço saber que a Câmara Municipal aprovou, e eu sanciono a seguinte Lei Complementar:

Art. 1º O déficit técnico atuarial do Fundo Financeiro do Regime Próprio de Previdência Social dos Servidores do Município de Aracaju será equalizado anualmente através da Alíquota Patronal Suplementar devida pelos Poderes Executivo e Legislativo deste Município, observados os parâmetros da Portaria n.º 403, de 10 de dezembro de 2008, e suas alterações posteriores, do Ministério da Previdência Social.

Art. 2º A apuração do déficit técnico atuarial do RPPS dar-se-á por estudos atuariais realizados em conformidade com os regulamentos expedidos pelo Ministério da Previdência Social, buscando o reequilíbrio financeiro e atuarial do RPPS.

Art. 3º Os Poderes Legislativo e Executivo, arcarão com uma contribuição previdenciária suplementar incidente sobre a mesma base de cálculo das contribuições previdenciárias dos servidores ativos vinculados ao Fundo Financeiro do Regime Próprio de Previdência Social dos Servidores do Município de Aracaju, inclusive sobre a gratificação natalina, a ser repassada ao Instituto de Previdência dos Servidores Públicos do Município de Aracaju - ARACAJUPREVIDÊNCIA, mensalmente, sendo que para o exercício de 2018 a contribuição suplementar é de 166,96% (cento e sessenta e seis inteiros e noventa e seis centésimos por cento).

Art. 4º A contribuição patronal suplementar dos anos subsequentes será determinada nas reavaliações atuariais.



ESTADO DE SERGIPE
PREFEITURA MUNICIPAL DE ARACAJU

**LEI COMPLEMENTAR N.º 163
DE 20 DE DEZEMBRO DE 2017**

Art. 5º Esta Lei Complementar entra em vigor na data de sua publicação.

Art. 6º Revogam-se as disposições em contrário.

Aracaju, 20 de dezembro de 2017; 196º da Independência, 129º da República e 162º da Emancipação Política do Município.

Edvaldo Nogueira
EDVALDO NOGUEIRA
PREFEITO DE ARACAJU

Jeferson Dantas Passos
Jeferson Dantas Passos
Secretário Municipal da Fazenda

Augusto Fábio Oliveira dos Santos
Augusto Fábio Oliveira dos Santos
Secretário Municipal do Planejamento, Orçamento e Gestão

Carlos Roberto da Silva
Carlos Roberto da Silva
Secretário Municipal de Governo

Projeto de Lei Complementar n.º 09/2017 – Autoria: Poder Executivo.

**NOVA ALÍQUOTA JUNHO/24 PARA O EXERCÍCIO
DE 2023 PARA A CONTRIBUIÇÃO PATRONAL
SUPLEMENTAR RPPS - PLANO FINANCEIRO
760,00%**

ARIMA

Actuary, Risk and
Insurance Management

8.13. Conclusões

De acordo com, i) a legislação vigente que tange os RPPS, ii) as informações prestadas pelo ente federativo, iii) o rol de benefícios ofertado pelo RPPS, e iv) as hipóteses e o método atuarial de avaliação e custeio adotado, observa-se que o presente Regime Próprio de Previdência Social, sob o enfoque financeiro durante o exercício de 2024, encontrar-se-á equilibrado em função das seguintes alíquotas de contribuição previdenciárias, a saber:

- 14,00% (quatorze por cento) para os servidores efetivos;
- 14,00% (quatorze por cento) para os servidores inativos e pensionistas sobre a parcela remuneratória que vier a exceder o teto de remuneração do RGPS;
- 760,00% (setecentos e sessenta por cento) para o Ente Federativo durante o exercício de 2024; e
- Eventuais insuficiências financeiras serão custeadas pelo tesouro do Ente federativo na forma do disposto da Portaria nº 1.467/2022, naquilo que regulamenta referente ao plano financeiro

Eusébio (CE), 25 de junho de 2024.



Tulio Pinheiro Carvalho
Atuário, MIBA nº 1626

ARIMA Consultoria Atuarial, Financeira e Mercadológica LTDA



VERIFICAÇÃO DAS ASSINATURAS



Código para verificação: FE39-FE27-BD8F-0DA4

Este documento foi assinado digitalmente pelos seguintes signatários nas datas indicadas:



ANTONIO SILVA ROCHA (CPF 171.XXX.XXX-72) em 14/11/2024 11:22:23 (GMT-03:00)

Papel: Parte

Emitido por: AC PRODESP RFB v1 << AC Secretaria da Receita Federal do Brasil v4 << Autoridade Certificadora Raiz Brasileira v5
(Assinatura ICP-Brasil)

Para verificar a validade das assinaturas, acesse a Central de Verificação por meio do link:

<https://aracaju.1doc.com.br/verificacao/FE39-FE27-BD8F-0DA4>