



PRET



PREFEITURA DE  
**ARACAJU**

**FOLHA DE PAGAMENTO  
MARÇO/2021**

Administração  
**Edvaldo Nogueira**  
2021-2024

Assinado por 1 pessoa: ANTONIO SILVA BOCHA

Para verificar a validade das assinaturas, acesse <https://aracaju.1doc.com.br/verificacao/> e informe o código B09D-6E77-6165-7A68



## **Apresentação**

**Apresentamos a Folha de Pagamento Consolidada da Administração Direta e Indireta do mês de março de 2021, da Prefeitura Municipal de Aracaju.**

**Aracaju, 31 de Março de 2021**



**PREFEITURA MUNICIPAL DE ARACAJU**

**PREFEITO DE ARACAJU**

**Edvaldo Nogueira**

**SECRETÁRIO MUNICIPAL DA FAZENDA**

**Jeferson Dantas Passos**

**SECRETÁRIO MUNICIPAL DE PLANEJAMENTO, ORÇAMENTO E GESTÃO**

**Augusto Fábio Oliveira dos Santos**

**COORDENADOR GERAL EXECUÇÃO ORÇ.FINANCEIRA - SEMFAZ**

**Antonio Silva Rocha**

**COORDENADORA GERAL DE GESTÃO PESSOAL -COGGP - SEPLOG**

**Fernanda Feitosa Moura**

**COORDENADORA GERAL OPERAÇÕES CONTÁBEIS - SEMFAZ**

**Rafaela dos Santos Pereira**

**COORDENADOR GERAL DE CONTROLE DE SISTEMA - SEMFAZ**

**Antonio Marcos de Oliveira Dias**

**ASSESSORIA DE COMUNICAÇÃO - SEMFAZ**

**Luisa Carla Sampaio Ferreira**



ESTADO DE SERGIPE  
PREFEITURA MUNICIPAL DE ARACAJU

# PAINEL

## FOLHA DE PAGAMENTO CONSOLIDADA DA PREFEITURA DE ARACAJU - MARÇO/2021

R\$ 61.801.972 100%			QTD 15.995 100%		
Cargo em Comissão	6.100.181	9,9%	Cargo em Comissão	2.111	13,2%
Estatutário com CC	1.708.088	2,8%	Estatutário com CC	144	0,9%
Estatutário Sem CC	24.251.941	39,2%	Estatutário Sem CC	5.762	36,0%
Requisitados/Contrato com CC	359.933	0,6%	Requisitados/Contrato com CC	57	0,4%
Requisitados/Contrato sem CC	908.193	1,5%	Requisitados/Contrato sem CC	222	1,4%
Contratação Temporária	2.615.489	4,2%	Contratação Temporária	980	6,1%
A Disposição	42.872	0,1%	A Disposição	9	0,1%
Estágio/Aprendiz	265.958	0,4%	Estágio/Aprendiz	465	2,9%
Municipalizado	13.037	0,0%	Municipalizado	12	0,1%
Ação Judicial	25.016	0,0%	Ação Judicial	14	0,1%
Pensão	287.856	0,5%	Pensão	437	2,7%
CLT	1.186.291	1,9%	CLT	332	2,1%
Pensão Falecimento	2.062.316	3,3%	Pensão Falecimento	876	5,5%
Inativos	21.974.802	35,6%	Inativos	4.574	28,6%

FONTE:SEPLUG/SEMFAZ-COGOF

EMISSÃO:06/04/2021 15H21

NOTA: FOLHA SEM OBRIGAÇÕES PATRONAIS PREVIDENCIÁRIAS



ESTADO DE SERGIPE  
PREFEITURA MUNICIPAL DE ARACAJU



## FOLHA DE PAGAMENTO DA PREFEITURA

VÍNCULO	JAN	FEV	MAR	ABR	MAI	JUN	JUL	AGO	SET	OUT	NOV	DEZ	TOTAL	MÉDIA
Cargo em Comissão	6.071.959	6.098.259	6.100.181	0	0	0	0	0	0	0	0	0	18.270.399	6.090.130
Estatutário com CC	1.718.819	1.718.147	1.708.088	0	0	0	0	0	0	0	0	0	5.145.054	1.715.018
Estatutário Sem CC	26.593.788	24.850.599	24.251.941	0	0	0	0	0	0	0	0	0	75.696.327	25.232.109
Requisitados/Contrato com CC	350.580	354.662	359.933	0	0	0	0	0	0	0	0	0	1.065.175	355.058
Requisitados/Contrato sem CC	970.971	964.163	908.193	0	0	0	0	0	0	0	0	0	2.843.327	947.776
Contratação Temporaria	2.753.018	2.711.160	2.615.489	0	0	0	0	0	0	0	0	0	8.079.667	2.693.222
A Disposição	39.087	41.259	42.872	0	0	0	0	0	0	0	0	0	123.218	41.073
Estágio/Aprendiz	288.211	274.471	265.958	0	0	0	0	0	0	0	0	0	828.640	276.213
Municipalizado	12.962	13.520	13.037	0	0	0	0	0	0	0	0	0	39.518	13.173
Ação Judicial	23.008	26.506	25.016	0	0	0	0	0	0	0	0	0	74.531	24.844
Pensão	307.908	295.441	287.856	0	0	0	0	0	0	0	0	0	891.205	297.068
CLT	1.361.236	1.208.000	1.186.291	0	0	0	0	0	0	0	0	0	3.755.527	1.251.843
Pensão Falecimento	2.031.293	2.037.758	2.062.316	0	0	0	0	0	0	0	0	0	6.131.367	2.043.789
Inativos	21.879.892	21.930.645	21.974.802	0	0	0	0	0	0	0	0	0	65.785.338	21.928.446
<b>TOTAL</b>	<b>64.402.730</b>	<b>62.524.589</b>	<b>61.801.972</b>	<b>0</b>	<b>0</b>	<b>0</b>	<b>0</b>	<b>0</b>	<b>0</b>	<b>0</b>	<b>0</b>	<b>0</b>	<b>188.729.292</b>	<b>62.907.768</b>

FONTE: SEPLOG/SEMFAZ-COGOEF

EMISSÃO: 06/04/2021 15H03

Assinado por 1 pessoa: ANTONIO SILVA ROCHA  
Para verificar a validade das assinaturas, acesse o link: <https://aracaju.toda.com.br/verificacao/> e informe o código: 6E77-6165-7A68



## QUANTITATIVO DA FOLHA DE PAGAMENTO DA PREFEITURA

VÍNCULO	JAN	FEV	MAR	ABR	MAI	JUN	JUL	AGO	SET	OUT	NOV	DEZ	TOTAL	MÉDIA
Cargo em Comissão	2.125	2.089	2.111	0	0	0	0	0	0	0	0	0	6.325	2.108
Estatutário com CC	144	145	144	0	0	0	0	0	0	0	0	0	433	144
Estatutário Sem CC	5.789	5.789	5.762	0	0	0	0	0	0	0	0	0	17.340	5.780
Requisitados/Contrato com CC	57	57	57	0	0	0	0	0	0	0	0	0	171	57
Requisitados/Contrato sem CC	226	219	222	0	0	0	0	0	0	0	0	0	667	222
Contratação Temporaria	1.049	966	980	0	0	0	0	0	0	0	0	0	2.995	998
A Disposição	9	9	9	0	0	0	0	0	0	0	0	0	27	9
Estágio/Aprendiz	487	481	465	0	0	0	0	0	0	0	0	0	1.433	478
Municipalizado	11	11	12	0	0	0	0	0	0	0	0	0	34	11
Ação Judicial	14	14	14	0	0	0	0	0	0	0	0	0	42	14
Pensão	439	440	437	0	0	0	0	0	0	0	0	0	1.316	439
CLT	334	332	332	0	0	0	0	0	0	0	0	0	998	333
Pensão Falecimento	866	867	876	0	0	0	0	0	0	0	0	0	2.609	869
Inativos	4.563	4.571	4.574	0	0	0	0	0	0	0	0	0	13.708	4.576
<b>TOTAL</b>	<b>16.113</b>	<b>15.990</b>	<b>15.995</b>	<b>0</b>	<b>0</b>	<b>0</b>	<b>0</b>	<b>0</b>	<b>0</b>	<b>0</b>	<b>0</b>	<b>0</b>	<b>48.098</b>	<b>16.003</b>

FONTE: SEPLOG/SEMFAZ-COGOF

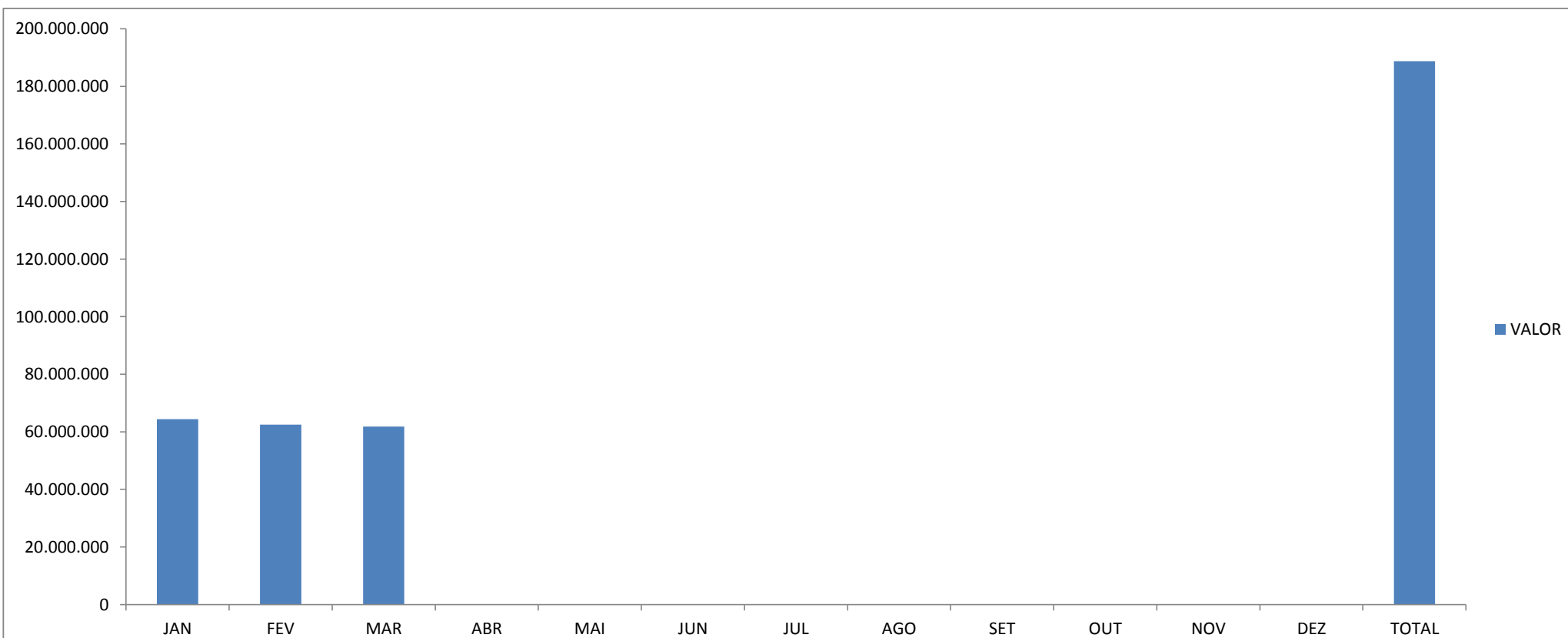
EMISSÃO: 06/04/2021 15H03



ESTADO DE SERGIPE  
PREFEITURA MUNICIPAL DE ARACAJU



## GRÁFICO DA FOLHA DE PAGAMENTO DA PREFEITURA



FONTE: SEPLOG/SEMFAZ-COGOF

EMIÇÃO: 06/04/2021 15H03

Assinado por 1 pessoa: ANTONIO SILVA ROCHA  
Para verificar a validade das assinaturas, acesse <https://aracaju.1doc.com.br/verificacao/> e informe o código B09D-6E77-6165-7A68



ESTADO DE SERGIPE  
PREFEITURA MUNICIPAL DE ARACAJU



## MÉDIA SALARIAL DA PREFEITURA DE ARACAJU

VÍNCULO	JAN	FEV	MAR	ABR	MAI	JUN	JUL	AGO	SET	OUT	NOV	DEZ	TOTAL
Cargo em Comissão	2.857	2.919	2.890	#DIV/0!	#DIV/0!	#DIV/0!	#DIV/0!	#DIV/0!	#DIV/0!	#DIV/0!	#DIV/0!	#DIV/0!	2.889
Estatutário com CC	11.936	11.849	11.862	#DIV/0!	#DIV/0!	#DIV/0!	#DIV/0!	#DIV/0!	#DIV/0!	#DIV/0!	#DIV/0!	#DIV/0!	11.882
Estatutário Sem CC	4.594	4.293	4.209	#DIV/0!	#DIV/0!	#DIV/0!	#DIV/0!	#DIV/0!	#DIV/0!	#DIV/0!	#DIV/0!	#DIV/0!	4.365
Requisitados/Contrato com CC	6.151	6.222	6.315	#DIV/0!	#DIV/0!	#DIV/0!	#DIV/0!	#DIV/0!	#DIV/0!	#DIV/0!	#DIV/0!	#DIV/0!	6.229
Requisitados/Contrato sem CC	4.296	4.403	4.091	#DIV/0!	#DIV/0!	#DIV/0!	#DIV/0!	#DIV/0!	#DIV/0!	#DIV/0!	#DIV/0!	#DIV/0!	4.263
Contratação Temporaria	2.624	2.807	2.669	#DIV/0!	#DIV/0!	#DIV/0!	#DIV/0!	#DIV/0!	#DIV/0!	#DIV/0!	#DIV/0!	#DIV/0!	2.698
A Disposição	4.343	4.584	4.764	#DIV/0!	#DIV/0!	#DIV/0!	#DIV/0!	#DIV/0!	#DIV/0!	#DIV/0!	#DIV/0!	#DIV/0!	4.564
Estágio/Aprendiz	592	571	572	#DIV/0!	#DIV/0!	#DIV/0!	#DIV/0!	#DIV/0!	#DIV/0!	#DIV/0!	#DIV/0!	#DIV/0!	578
Municipalizado	1.178	1.229	1.086	#DIV/0!	#DIV/0!	#DIV/0!	#DIV/0!	#DIV/0!	#DIV/0!	#DIV/0!	#DIV/0!	#DIV/0!	1.162
Ação Judicial	1.643	1.893	1.787	#DIV/0!	#DIV/0!	#DIV/0!	#DIV/0!	#DIV/0!	#DIV/0!	#DIV/0!	#DIV/0!	#DIV/0!	1.775
Pensão	701	671	659	#DIV/0!	#DIV/0!	#DIV/0!	#DIV/0!	#DIV/0!	#DIV/0!	#DIV/0!	#DIV/0!	#DIV/0!	677
CLT	4.076	3.639	3.573	#DIV/0!	#DIV/0!	#DIV/0!	#DIV/0!	#DIV/0!	#DIV/0!	#DIV/0!	#DIV/0!	#DIV/0!	3.763
Pensão Falecimento	2.346	2.350	2.354	#DIV/0!	#DIV/0!	#DIV/0!	#DIV/0!	#DIV/0!	#DIV/0!	#DIV/0!	#DIV/0!	#DIV/0!	2.350
Inativos	4.795	4.798	4.804	#DIV/0!	#DIV/0!	#DIV/0!	#DIV/0!	#DIV/0!	#DIV/0!	#DIV/0!	#DIV/0!	#DIV/0!	4.799
<b>TOTAL</b>	<b>3.997</b>	<b>3.910</b>	<b>3.864</b>	<b>#DIV/0!</b>	<b>#DIV/0!</b>	<b>#DIV/0!</b>	<b>#DIV/0!</b>	<b>#DIV/0!</b>	<b>#DIV/0!</b>	<b>#DIV/0!</b>	<b>#DIV/0!</b>	<b>#DIV/0!</b>	<b>11.772</b>

FONTE: SEPLOG/SEMFAZ-COGOEF

EMISSÃO: 06/04/2021 15H03

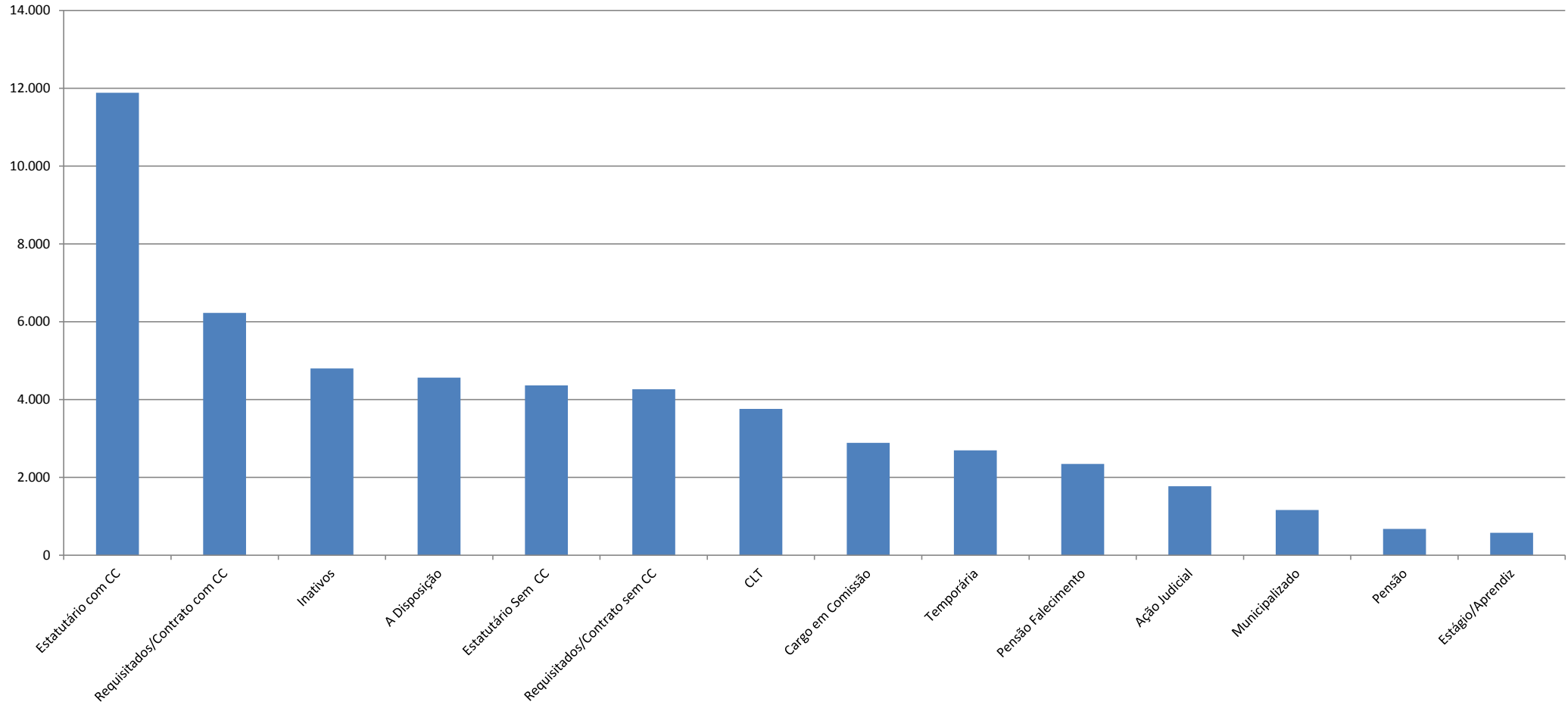
Assinado por 1 pessoa: ANTONIO SILVA ROCHA  
Para verificar a validade das assinaturas, acesse <https://aracaju.1doc.com.br/verificacao/> e informe o código B09D-6E77-6165-7A68



ESTADO DE SERGIPE  
PREFEITURA MUNICIPAL DE ARACAJU



## GRÁFICO DO RANQUE DA MÉDIA SALARIAL DA PREFEITURA DE ARACAJU EM REAIS



FONTE: SEPLOG/SEMFAZ-COGOEF

EMIÇÃO: 06/04/2021 15H03





ÓRGÃO	VÍNCULO	VALOR	QTD	%VALOR		%QTD	
GABINETE DO PREFEITO	Cargo em Comissão	59.131,90	10	57,38%	68,09%	52,63%	57,86%
	Estatutário com CC	11.029,18	1	10,70%	-	5,26%	-
	Estatutário Sem CC	32.885,32	8	31,91%	31,91%	42,11%	42,11%
	<b>TOTAL</b>	<b>103.046,40</b>	<b>19</b>	<b>100,00%</b>	<b>100,00%</b>	<b>100,00%</b>	<b>100,00%</b>
VICE-PREFEITURA	Cargo em Comissão	54.153,88	11	89,38%	91,67%	91,67%	191,67%
	Estatutário com CC	6.431,76	1	10,62%	-	8,33%	-
	<b>TOTAL</b>	<b>60.585,64</b>	<b>12</b>	<b>100,00%</b>	<b>100,00%</b>	<b>100,00%</b>	<b>100,00%</b>
SECRETARIA MUNICIPAL DE GOVERNO	Cargo em Comissão	300.397,42	75	66,25%	88,59%	74,26%	83,17%
	Estatutário com CC	66.141,71	5	14,59%	-	4,95%	-
	Estatutário Sem CC	47.274,58	12	10,43%	10,43%	11,88%	17,86%
	Requisitados/Contrato com CC	35.180,40	4	7,76%	-	3,96%	-
	Estágio/Aprendiz	1.798,50	3	0,40%	0,40%	2,97%	2,97%
	Pensão	2.652,72	2	0,59%	0,59%	1,98%	1,98%
	<b>TOTAL</b>	<b>453.445,33</b>	<b>101</b>	<b>100,00%</b>	<b>100,00%</b>	<b>100,00%</b>	<b>100,00%</b>
FUNCAJU - PESSOAL A DISP.	Estatutário Sem CC	18.826,37	6	100,00%	100,00%	100,00%	100,00%
	<b>TOTAL</b>	<b>18.826,37</b>	<b>6</b>	<b>100,00%</b>	<b>100,00%</b>	<b>100,00%</b>	<b>100,00%</b>
FUNDAT - PESSOAL A DISP.	Estatutário Sem CC	66.589,95	14	100,00%	100,00%	100,00%	100,00%
	<b>TOTAL</b>	<b>66.589,95</b>	<b>14</b>	<b>100,00%</b>	<b>100,00%</b>	<b>100,00%</b>	<b>100,00%</b>
PROCURADORIA GERAL DO MUNICÍPIO	Cargo em Comissão	141.341,14	55	10,26%	42,18%	40,15%	54,70%
	Estatutário com CC	429.229,81	18	31,17%	-	13,14%	-
	Estatutário Sem CC	762.319,76	38	55,35%	55,67%	27,74%	28,47%
	Requisitados/Contrato com CC	10.403,41	1	0,76%	-	0,73%	-
	Requisitados/Contrato sem CC	4.470,86	1	0,32%	-	0,73%	-
	Contratação Temporária	6.257,68	2	0,45%	-	1,46%	-
	Estágio/Aprendiz	9.512,06	16	0,69%	0,69%	11,68%	11,68%
	Pensão	13.730,64	6	1,00%	1,00%	4,38%	4,38%
	<b>TOTAL</b>	<b>1.377.265,36</b>	<b>137</b>	<b>100,00%</b>	<b>100,00%</b>	<b>100,00%</b>	<b>100,00%</b>



ESTADO DE SERGIPE  
PREFEITURA MUNICIPAL DE ARACAJU

FOLHA DE PAGAMENTO POR ÓRGÃO  
MÊS: MARÇO/2021

ÓRGÃO	VÍNCULO	VALOR	QTD	%VALOR		%QTD	
CONTROLADORIA GERAL DO MUNICÍPIO	Cargo em Comissão	112.864,02	34	77,31%	90,78%	77,27%	84,09%
	Estatutário com CC	8.404,13	1	5,76%	-	2,27%	-
	Estatutário Sem CC	10.616,98	1	7,27%	7,27%	2,27%	2,27%
	Requisitados/Contrato com CC	11.272,60	2	7,72%	-	4,55%	-
	Requisitados/Contrato sem CC	0,00	0	0,00%	-	0,00%	-
	Estágio/Aprendiz	1.838,50	4	1,26%	1,26%	9,09%	9,09%
	Pensão	999,19	2	0,68%	0,68%	4,55%	4,55%
	<b>TOTAL</b>	<b>145.995,42</b>	<b>44</b>	<b>100,00%</b>	<b>100,00%</b>	<b>100,00%</b>	<b>100,00%</b>
SECRETARIA MUNICIPAL DE COMUNICAÇÃO SOCIAL	Cargo em Comissão	204.292,05	52	80,37%	84,59%	85,25%	86,88%
	Estatutário Sem CC	37.961,97	6	14,93%	14,93%	9,84%	9,84%
	Requisitados/Contrato com CC	10.733,32	1	4,22%	4,22%	1,64%	-
	Requisitados/Contrato sem CC	0,00	0	0,00%	-	0,00%	-
	Estágio/Aprendiz	1.199,00	2	0,47%	0,47%	3,28%	3,28%
	Pensão	0,00	0	0,00%	0,00%	0,00%	0,00%
	<b>TOTAL</b>	<b>254.186,34</b>	<b>61</b>	<b>100,00%</b>	<b>100,00%</b>	<b>100,00%</b>	<b>100,00%</b>
	SECRETARIA MUNICIPAL DA FAMÍLIA E DA ASSISTÊNCIA SOCIAL	Cargo em Comissão	662.405,61	291	31,93%	44,75%	42,98%
Estatutário com CC		249.326,52	29	12,02%	-	4,28%	-
Estatutário Sem CC		1.106.103,14	301	53,32%	53,85%	44,46%	45,20%
Requisitados/Contrato com CC		16.437,37	3	0,79%	-	0,44%	-
Requisitados/Contrato sem CC		10.907,69	5	0,53%	-	0,74%	-
Contratação Temporária		0,00	0	0,00%	-	0,00%	-
Estágio/Aprendiz		19.335,22	34	0,93%	0,93%	5,02%	5,02%
Ação Judicial		1.972,06	1	0,10%	0,10%	0,15%	0,15%
Pensão		7.826,15	13	0,38%	0,38%	1,92%	1,92%
CLT		0,00	0	0,00%	0,00%	0,00%	0,00%
<b>TOTAL</b>	<b>2.074.313,76</b>	<b>677</b>	<b>100,00%</b>	<b>100,00%</b>	<b>100,00%</b>	<b>100,00%</b>	
SECRETARIA DE AÇÃO SOCIAL - CONSELHOS TUTELARES	Requisitados/Contrato sem CC	74.939,04	36	99,05%	99,05%	92,31%	92,31%
	Pensão	716,47	3	0,95%	0,95%	7,69%	7,69%
	<b>TOTAL</b>	<b>75.655,51</b>	<b>39</b>	<b>100,00%</b>	<b>100,00%</b>	<b>100,00%</b>	<b>100,00%</b>



ÓRGÃO	VÍNCULO	VALOR	QTD	%VALOR		%QTD	
SECRETARIA MUNICIPAL DA FAZENDA	Cargo em Comissão	284.094,59	95	19,06%	46,11%	45,89%	57,00%
	Estatutário com CC	390.599,75	21	26,21%	-	10,14%	-
	Estatutário Sem CC	750.978,01	30	50,39%	50,39%	14,49%	14,49%
	Requisitados/Contrato com CC	12.530,83	2	0,84%	-	0,97%	-
	Requisitados/Contrato sem CC	0,00	0	0,00%	-	0,00%	-
	Estágio/Aprendiz	28.301,40	48	1,90%	1,90%	23,19%	23,19%
	Pensão	23.843,21	11	1,60%	1,60%	5,31%	5,31%
	<b>TOTAL</b>	<b>1.490.347,79</b>	<b>207</b>	<b>100,00%</b>	<b>100,00%</b>	<b>100,00%</b>	<b>100,00%</b>
SECRETARIA MUNICIPAL DA JUVENTUDE E DO ESP. E LAZER	Cargo em Comissão	127.147,81	47	83,56%	83,56%	69,12%	69,12%
	Estatutário Sem CC	15.223,01	4	10,00%	10,00%	5,88%	5,88%
	Requisitados/Contrato com CC	0,00	0	0,00%	-	0,00%	-
	Requisitados/Contrato sem CC	0,00	0	0,00%	-	0,00%	-
	Estágio/Aprendiz	9.312,25	16	6,12%	6,12%	23,53%	23,53%
	Pensão	488,07	1	0,32%	0,32%	1,47%	1,47%
	<b>TOTAL</b>	<b>152.171,14</b>	<b>68</b>	<b>100,00%</b>	<b>100,00%</b>	<b>100,00%</b>	<b>100,00%</b>
	SECRETARIA MUNICIPAL DO MEIO AMBIENTE	Cargo em Comissão	132.899,45	47	37,84%	49,29%	40,52%
Estatutário com CC		40.215,86	6	11,45%	-	5,17%	-
Estatutário Sem CC		166.623,93	43	47,44%	47,44%	37,07%	37,07%
Estágio/Aprendiz		11.470,39	20	3,27%	3,27%	17,24%	17,24%
Pensão		0,00	0	0,00%	0,00%	0,00%	0,00%
<b>TOTAL</b>		<b>351.209,63</b>	<b>116</b>	<b>100,00%</b>	<b>100,00%</b>	<b>100,00%</b>	<b>100,00%</b>
SECRETARIA MUNICIPAL DA IND. COM. E TURISMO	Cargo em Comissão	190.846,45	55	92,35%	92,35%	79,71%	79,71%
	Estatutário Sem CC	8.546,23	1	4,14%	4,14%	1,45%	1,45%
	Requisitados/Contrato com CC	0,00	0	0,00%	-	0,00%	-
	Estágio/Aprendiz	7.044,00	12	3,41%	3,41%	17,39%	17,39%
	Pensão	217,83	1	0,11%	0,11%	1,45%	1,45%
	<b>TOTAL</b>	<b>206.654,51</b>	<b>69</b>	<b>100,00%</b>	<b>100,00%</b>	<b>100,00%</b>	<b>100,00%</b>



ÓRGÃO	VÍNCULO	VALOR	QTD	%VALOR		%QTD	
SECRETARIA MUN.DA IND. COM. E TURISMO PESSOAL A DISP - EMSURB	Estatutário Sem CC	366.105,24	122	98,42%	98,42%	88,41%	88,41%
	Pensão	5.880,51	16	1,58%	1,58%	11,59%	11,59%
	<b>TOTAL</b>	<b>371.985,75</b>	<b>138</b>	<b>100,00%</b>	<b>100,00%</b>	<b>100,00%</b>	<b>100,00%</b>
ÓRGÃO	VÍNCULO	VALOR	QTD	%VALOR		%QTD	
SECRETARIA MUNICIPAL DA INFRAESTRUTURA	Cargo em Comissão	132.958,38	32	77,32%	80,18%	62,26%	62,26%
	Requisitados/Contrato com CC	4.916,23	1	2,86%	-	1,89%	-
	Requisitados/Contrato sem CC	0,00	0	0,00%	0,00%	0,00%	0,00%
	Contratação Temporária	25.486,32	6	14,82%	-	11,32%	-
	Estágio/Aprendiz	8.591,00	14	5,00%	5,00%	26,42%	26,42%
	Pensão	0,00	0	0,00%	0,00%	0,00%	0,00%
	<b>TOTAL</b>	<b>171.951,93</b>	<b>53</b>	<b>100,00%</b>	<b>100,00%</b>	<b>100,00%</b>	<b>100,00%</b>
ÓRGÃO	VÍNCULO	VALOR	QTD	%VALOR		%QTD	
SECRETARIA MUNICIPAL DA INFRAESTRUTURA PESSOAL A DISP.EMURB	Estatutário Sem CC	374.874,73	78	99,15%	99,15%	92,86%	92,86%
	Pensão	3.232,05	6	0,85%	0,85%	7,14%	7,14%
	<b>TOTAL</b>	<b>378.106,78</b>	<b>84</b>	<b>100,00%</b>	<b>100,00%</b>	<b>100,00%</b>	<b>100,00%</b>
ÓRGÃO	VÍNCULO	VALOR	QTD	%VALOR		%QTD	
SECRETARIA MUNICIPAL DA DEFESA SOCIAL E DA CIDADANIA	Cargo em Comissão	137.824,96	48	49,26%	71,31%	61,54%	69,29%
	Estatutário com CC	5.101,30	2	1,82%	-	2,56%	-
	Estatutário Sem CC	65.181,53	15	23,30%	26,33%	19,23%	20,57%
	Requisitados/Contrato com CC	56.567,52	4	20,22%	3,54%	5,13%	5,13%
	Requisitados/Contrato sem CC	8.480,62	1	3,03%	-	1,28%	-
	Estágio/Aprendiz	3.337,21	6	1,19%	1,19%	7,69%	7,69%
	Pensão	3.273,19	2	1,17%	1,17%	2,56%	2,56%
	<b>TOTAL</b>	<b>279.766,33</b>	<b>78</b>	<b>100,00%</b>	<b>100,00%</b>	<b>100,00%</b>	<b>100,00%</b>
ÓRGÃO	VÍNCULO	VALOR	QTD	%VALOR		%QTD	
SECRETARIA MUN. DA DEFESA SOCIAL E DA CIDADANIA GMA	Cargo em Comissão	3.234,18	2	0,15%	6,48%	0,40%	0,40%
	Estatutário com CC	134.905,54	18	6,33%	-	3,56%	-
	Estatutário Sem CC	1.931.576,76	414	90,57%	90,57%	81,82%	81,82%
	Ação Judicial	23.044,40	13	1,08%	1,08%	2,57%	2,57%
	Pensão	39.825,68	59	1,87%	1,87%	11,66%	11,66%
	<b>TOTAL</b>	<b>2.132.586,56</b>	<b>506</b>	<b>100,00%</b>	<b>100,00%</b>	<b>100,00%</b>	<b>100,00%</b>



FOLHA DE PAGAMENTO POR ÓRGÃO  
MES: MARÇO/2021

ÓRGÃO	VÍNCULO	VALOR	QTD	%VALOR		%QTD	
SECRETARIA MUN. DO PLANEJAMENTO ORÇAMENTO E GESTÃO	Cargo em Comissão	597.379,56	162	57,20%	70,06%	60,45%	67,12%
	Estatutário com CC	101.495,82	12	9,72%	-	4,48%	-
	Estatutário Sem CC	257.768,05	47	24,68%	24,68%	17,54%	17,54%
	Requisitados/Contrato com CC	32.791,14	6	3,14%	-	2,24%	-
	Requisitados/Contrato sem CC	0,00	0	0,00%	-	0,00%	-
	Contratação Temporária	23.501,08	6	2,25%	-	2,24%	-
	Estágio/Aprendiz	14.158,65	25	1,36%	1,36%	9,33%	9,33%
	Pensão	3.362,26	3	0,32%	0,32%	1,12%	1,12%
	CLT	4.807,99	1	0,46%	0,46%	0,37%	0,37%
	Pensão Falecimento	9.075,19	6	0,87%	0,87%	2,24%	2,24%
	<b>TOTAL</b>	<b>1.044.339,74</b>	<b>268</b>	<b>100,00%</b>	<b>100,00%</b>	<b>100,00%</b>	<b>100,00%</b>
SECRETARIA MUNICIPAL DA EDUCAÇÃO - MDE	Cargo em Comissão	511.757,54	242	40,21%	56,81%	52,84%	57,86%
	Estatutário com CC	124.769,84	14	9,80%	-	3,06%	-
	Estatutário Sem CC	387.511,14	80	30,45%	38,63%	17,47%	22,40%
	Requisitados/Contrato com CC	86.409,93	9	6,79%	-	1,97%	-
	Requisitados/Contrato sem CC	104.119,04	23	8,18%	-	5,02%	-
	Contratação Temporária	7.787,32	4	0,61%	-	0,87%	-
	Estágio/Aprendiz	48.370,98	82	3,80%	3,80%	17,90%	17,90%
	Pensão	1.915,64	4	0,15%	0,15%	0,87%	0,87%
	CLT	0,00	0	0,00%	0,00%	0,00%	0,00%
	<b>TOTAL</b>	<b>1.272.641,43</b>	<b>458</b>	<b>100,00%</b>	<b>100,00%</b>	<b>100,00%</b>	<b>100,00%</b>
	SECRETARIA MUNICIPAL DA EDUCAÇÃO - ADM. GERAL	Estatutário com CC	33.826,23	6	4,11%	4,11%	1,86%
Estatutário Sem CC		778.382,10	289	94,59%	94,59%	89,47%	89,47%
Requisitados/Contrato sem CC		0,00	0	0,00%	-	0,00%	-
Pensão		10.677,53	28	1,30%	1,30%	8,67%	8,67%
<b>TOTAL</b>		<b>822.885,86</b>	<b>323</b>	<b>100,00%</b>	<b>100,00%</b>	<b>100,00%</b>	<b>100,00%</b>
SECRETARIA MUNICIPAL DA EDUCAÇÃO - BÁSICA FUNDEB	Estatutário Sem CC	5.588.563,78	1.219	89,58%	92,19%	81,92%	84,00%
	Requisitados/Contrato com CC	0,00	0	0,00%	0,00%	0,00%	0,00%
	Requisitados/Contrato sem CC	162.716,32	31	2,61%	-	2,08%	-
	Contratação Temporária	467.770,83	207	7,50%	-	13,91%	-
	Pensão	19.625,92	31	0,31%	0,31%	2,08%	2,08%
<b>TOTAL</b>	<b>6.238.676,85</b>	<b>1.488</b>	<b>100,00%</b>	<b>100,00%</b>	<b>100,00%</b>	<b>100,00%</b>	



FOLHA DE PAGAMENTO POR ÓRGÃO  
MÊS: MARÇO/2021

ÓRGÃO	VÍNCULO	VALOR	QTD	%VALOR		%QTD	
SECRETARIA MUNICIPAL DA SAÚDE	Cargo em Comissão	1.055.124,41	258	7,96%	8,26%	6,97%	7,07%
	Estatutário com CC	16.845,07	1	0,13%	-	0,03%	-
	Estatutário Sem CC	9.670.867,20	2.522	72,92%	75,53%	68,09%	69,69%
	Requisitados/Contrato com CC	23.085,23	2	0,17%	-	0,05%	-
	Requisitados/Contrato sem CC	345.996,14	59	2,61%	-	1,59%	-
	Contratação Temporária	2.084.685,77	755	15,72%	-	20,38%	-
	Estágio/Aprendiz	16.726,02	30	0,13%	0,13%	0,81%	0,81%
	Municipalizado	13.036,78	12	0,10%	0,10%	0,32%	0,32%
	Pensão	30.752,05	64	0,23%	0,23%	1,73%	1,73%
	CLT	5.489,75	1	0,04%	0,04%	0,03%	0,03%
<b>TOTAL</b>	<b>13.262.608,42</b>	<b>3.704</b>	<b>100,00%</b>	<b>100,00%</b>	<b>100,00%</b>	<b>100,00%</b>	
SECRETARIA MUNICIPAL DA SAÚDE - ADM. GERAL	Estatutário Sem CC	552.675,98	177	99,21%	99,21%	93,65%	93,65%
	Pensão	4.390,24	12	0,79%	0,79%	6,35%	6,35%
	<b>TOTAL</b>	<b>557.066,22</b>	<b>189</b>	<b>100,00%</b>	<b>100,00%</b>	<b>100,00%</b>	<b>100,00%</b>
FUNDAÇÃO CULTURAL CIDADE DE ARACAJU - FUNCAJU	Cargo em Comissão	121.052,34	57	74,74%	74,74%	67,06%	67,06%
	Estatutário com CC	0,00	0	0,00%	-	0,00%	-
	Estatutário Sem CC	17.631,59	11	10,89%	10,89%	12,94%	12,94%
	Requisitados/Contrato sem CC	15.031,76	1	9,28%	-	1,18%	-
	Estágio/Aprendiz	7.782,50	14	4,81%	4,81%	16,47%	16,47%
	Pensão	464,06	2	0,29%	0,29%	2,35%	2,35%
	<b>TOTAL</b>	<b>161.962,25</b>	<b>85</b>	<b>100,00%</b>	<b>100,00%</b>	<b>100,00%</b>	<b>100,00%</b>
FUNDAÇÃO MUN. DE FORMAÇÃO PARA O TRABALHO - FUNDAT	Cargo em Comissão	200.766,79	89	95,37%	96,57%	85,58%	85,58%
	Estatutário com CC	2.523,00	3	1,20%	-	2,88%	-
	Estágio/Aprendiz	6.774,35	11	3,22%	3,22%	10,58%	10,58%
	Pensão	441,83	1	0,21%	0,21%	0,96%	0,96%
	<b>TOTAL</b>	<b>210.505,97</b>	<b>104</b>	<b>100,00%</b>	<b>100,00%</b>	<b>100,00%</b>	<b>100,00%</b>



FOLHA DE PAGAMENTO POR ÓRGÃO  
MÊS: MARÇO/2021

ÓRGÃO	VÍNCULO	VALOR	QTD	%VALOR		%QTD	
EMPRESA MUNICIPAL DE SERVIÇOS URBANOS - EMSURB	Cargo em Comissão	740.053,96	318	55,66%	55,66%	49,53%	49,53%
	Estatutário Sem CC	73.279,02	70	5,51%	-	10,90%	-
	Requisitados/Contrato sem CC	29.181,08	3	2,19%	7,71%	0,47%	11,33%
	Estágio/Aprendiz	16.679,18	31	1,25%	1,25%	4,83%	4,83%
	Pensão	16.351,18	44	1,23%	-	6,85%	-
	CLT	451.675,27	173	33,97%	33,97%	26,95%	26,95%
	Pensão Falecimento	2.271,99	3	0,17%	0,17%	0,47%	0,47%
	<b>TOTAL</b>	<b>1.329.491,68</b>	<b>642</b>	<b>100,00%</b>	<b>100,00%</b>	<b>100,00%</b>	<b>100,00%</b>
EMPRESA MUNICIPAL DE OBRAS E URBANIZAÇÃO - EMURB	Cargo em Comissão	152.839,02	52	13,32%	13,32%	13,90%	13,90%
	Requisitados/Contrato com CC	51.058,79	21	4,45%	-	5,61%	-
	Requisitados/Contrato sem CC	126.115,08	60	10,99%	15,44%	16,04%	21,62%
	A Disposição	42.871,65	9	3,74%	3,74%	2,41%	2,41%
	Estágio/Aprendiz	29.557,63	52	2,58%	-	13,90%	-
	Pensão	29.597,35	25	2,58%	2,58%	6,68%	6,68%
	CLT	715.136,82	155	62,34%	62,34%	41,44%	41,44%
	<b>TOTAL</b>	<b>1.147.176,34</b>	<b>374</b>	<b>100,00%</b>	<b>100,00%</b>	<b>100,00%</b>	<b>100,00%</b>
SMTT - DPS/DTP/DT - OPERACIONAL	Cargo em Comissão	46.298,52	26	4,10%	8,04%	9,19%	10,25%
	Estatutário com CC	44.454,46	3	3,94%	-	1,06%	-
	Estatutário Sem CC	1.003.850,30	227	88,94%	88,94%	80,21%	89,27%
	Requisitados/Contrato sem CC	11.902,82	1	1,05%	1,05%	0,35%	0,35%
	Estágio/Aprendiz	4.950,00	9	0,44%	0,44%	3,18%	3,18%
	Pensão	8.028,82	15	0,71%	0,71%	5,30%	5,30%
	CLT	9.181,00	2	0,81%	0,81%	0,71%	0,71%
	<b>TOTAL</b>	<b>1.128.665,92</b>	<b>283</b>	<b>100,00%</b>	<b>100,00%</b>	<b>100,00%</b>	<b>100,00%</b>
SMTT - ADMINISTRATIVO	Cargo em Comissão	96.089,87	45	37,36%	39,21%	45,92%	46,94%
	Estatutário com CC	4.752,46	1	1,85%	-	1,02%	-
	Estatutário Sem CC	126.921,35	22	49,35%	54,92%	22,45%	23,47%
	Requisitados/Contrato sem CC	14.332,24	1	5,57%	-	1,02%	-
	Estágio/Aprendiz	14.703,35	28	5,72%	5,72%	28,57%	28,57%
	Pensão	412,39	1	0,16%	0,16%	1,02%	1,02%
	<b>TOTAL</b>	<b>257.211,66</b>	<b>98</b>	<b>100,00%</b>	<b>100,00%</b>	<b>100,00%</b>	<b>100,00%</b>

FOLHA DE PAGAMENTO POR ÓRGÃO  
MÊS: MARÇO/2021

ÓRGÃO	VÍNCULO	VALOR	QTD	%VALOR		%QTD	
AJUPREV - ARACAJU PREVIDÊNCIA	Cargo em Comissão	35.226,95	8	29,57%	61,50%	33,33%	41,67%
	Estatutário com CC	38.035,57	2	31,93%	-	8,33%	-
	Estatutário Sem CC	41.349,09	6	34,71%	34,71%	34,71%	25,00%
	Estágio/Aprendiz	4.516,23	8	3,79%	3,79%	33,33%	33,33%
	<b>TOTAL</b>	<b>119.127,84</b>	<b>24</b>	<b>100,00%</b>	<b>100,00%</b>	<b>100,00%</b>	<b>100,00%</b>
ÓRGÃO	VÍNCULO	VALOR	QTD	%VALOR		%QTD	
PMA/AJUPREV- INATIVOS-DIVERSOS	Pensão	24.961,99	47	0,38%	0,38%	2,21%	2,21%
	Pensão Falecimento	1.530,73	1	0,02%	0,02%	0,05%	0,05%
	Inativos	6.596.318,84	2.083	99,60%	99,60%	97,75%	97,75%
	<b>TOTAL</b>	<b>6.622.811,56</b>	<b>2.131</b>	<b>100,00%</b>	<b>100,00%</b>	<b>100,00%</b>	<b>100,00%</b>
ÓRGÃO	VÍNCULO	VALOR	QTD	%VALOR		%QTD	
PMA/AJUPREV- INATIVOS-MAGISTÉRIO	Pensão	19.531,35	22	0,17%	0,17%	1,25%	1,25%
	Pensão Falecimento	8.020,78	1	0,07%	0,07%	0,06%	0,06%
	Inativos	11.481.430,40	1.743	99,76%	99,76%	98,70%	98,70%
	<b>TOTAL</b>	<b>11.508.982,53</b>	<b>1.766</b>	<b>100,00%</b>	<b>100,00%</b>	<b>100,00%</b>	<b>100,00%</b>
ÓRGÃO	VÍNCULO	VALOR	QTD	%VALOR		%QTD	
PMA/AJUPREV- INATIVOS-SAÚDE	Pensão	8.395,27	6	0,42%	0,42%	1,42%	1,42%
	Inativos	2.002.871,20	416	99,58%	99,58%	98,58%	98,58%
	<b>TOTAL</b>	<b>2.011.266,47</b>	<b>422</b>	<b>100,00%</b>	<b>100,00%</b>	<b>100,00%</b>	<b>100,00%</b>
ÓRGÃO	VÍNCULO	VALOR	QTD	%VALOR		%QTD	
PMA/AJUPREV- INATIVOS-SMTT	Pensão	986,13	1	0,80%	0,80%	3,70%	3,70%
	Inativos	122.607,06	26	99,20%	99,20%	96,30%	96,30%
	<b>TOTAL</b>	<b>123.593,19</b>	<b>27</b>	<b>100,00%</b>	<b>100,00%</b>	<b>100,00%</b>	<b>100,00%</b>
ÓRGÃO	VÍNCULO	VALOR	QTD	%VALOR		%QTD	
PMA/AJUPREV- PENSÃO POR FALECIMENTO - DIVERSOS	Pensão	1.032,79	4	0,09%	0,09%	0,66%	0,66%
	Pensão Falecimento	1.154.130,68	601	99,91%	99,91%	99,34%	99,34%
	<b>TOTAL</b>	<b>1.155.163,47</b>	<b>605</b>	<b>100,00%</b>	<b>100,00%</b>	<b>100,00%</b>	<b>100,00%</b>
ÓRGÃO	VÍNCULO	VALOR	QTD	%VALOR		%QTD	
PMA/AJUPREV- PENSÃO POR FALECIMENTO - MAGISTÉRIO	Pensão Falecimento	525.165,66	114	100,00%	100,00%	100,00%	100,00%
	<b>TOTAL</b>	<b>525.165,66</b>	<b>114</b>	<b>100,00%</b>	<b>100,00%</b>	<b>100,00%</b>	<b>100,00%</b>





FOLHA DE PAGAMENTO POR ÓRGÃO  
MÊS: MARÇO/2021

ÓRGÃO	VÍNCULO	VALOR	QTD	%VALOR		%QTD	
PMA/AJUPREV- PENSÃO POR FALECIMENTO - SAÚDE	Pensão Falecimento	103.191,40	53	100,00%	100,00%	100,00%	100,00%
	<b>TOTAL</b>	<b>103.191,40</b>	<b>53</b>	<b>100,00%</b>	<b>100,00%</b>	<b>100,00%</b>	<b>100,00%</b>
PMA/AJUPREV- PENSÃO POR FALECIMENTO - SMTT	Pensão Falecimento	17.437,78	8	100,00%	100,00%	100,00%	100,00%
	<b>TOTAL</b>	<b>17.437,78</b>	<b>8</b>	<b>100,00%</b>	<b>100,00%</b>	<b>100,00%</b>	<b>100,00%</b>
AJUPREV- INATIVOS CÂMARA - FUNCIONARIOS	Pensão	3.898,23	3	0,31%	0,31%	1,56%	1,56%
	Inativos	1.271.009,70	189	99,69%	99,69%	98,44%	98,44%
	<b>TOTAL</b>	<b>1.274.907,93</b>	<b>192</b>	<b>100,00%</b>	<b>100,00%</b>	<b>100,00%</b>	<b>100,00%</b>
AJUPREV- INATIVOS CÂMARA - VEREADORES	Inativos	104.115,39	17	100,00%	100,00%	100,00%	100,00%
	<b>TOTAL</b>	<b>104.115,39</b>	<b>17</b>	<b>100,00%</b>	<b>100,00%</b>	<b>100,00%</b>	<b>100,00%</b>
AJUPREV- PENSÕES POR FALECIMENTO CÂMARA	Pensão Falecimento	70.259,82	21	100,00%	100,00%	100,00%	100,00%
	<b>TOTAL</b>	<b>70.259,82</b>	<b>21</b>	<b>100,00%</b>	<b>100,00%</b>	<b>100,00%</b>	<b>100,00%</b>
AJUPREV- PENSÕES POR FALECIMENTO CÂMARA - VEREADORES	Pensão Falecimento	101.457,50	19	100,00%	100,00%	100,00%	100,00%
	<b>TOTAL</b>	<b>101.457,50</b>	<b>19</b>	<b>100,00%</b>	<b>100,00%</b>	<b>100,00%</b>	<b>100,00%</b>
AJUPREV- INATIVOS CONCURSADOS - MAGISTÉRIO	Inativos	61.933,25	17	100,00%	100,00%	100,00%	100,00%
	<b>TOTAL</b>	<b>61.933,25</b>	<b>17</b>	<b>100,00%</b>	<b>100,00%</b>	<b>100,00%</b>	<b>100,00%</b>
AJUPREV- INATIVOS CONCURSADOS - SAÚDE	Pensão	345,14	2	0,10%	0,10%	2,35%	2,35%
	Inativos	334.515,66	83	99,90%	99,90%	97,65%	97,65%
	<b>TOTAL</b>	<b>334.860,80</b>	<b>85</b>	<b>100,00%</b>	<b>100,00%</b>	<b>100,00%</b>	<b>100,00%</b>

FOLHA DE PAGAMENTO QUANTITATIVA POR ÓRGÃO  
MÊS: MARÇO/2021

ÓRGÃO	VÍNCULO	VALOR	QTD	%VALOR		%QTD	
AJUPREV- PENSÕES POR FALECIMENTO CONC. - MAGISTÉRIO	Pensão Falecimento	10.925,66	6	100,00%	100,00%	100,00%	100,00%
	<b>TOTAL</b>	<b>10.925,66</b>	<b>6</b>	<b>100,00%</b>	<b>100,00%</b>	<b>100,00%</b>	<b>100,00%</b>
AJUPREV- PENSÕES POR FALECIMENTO CONC. - SAÚDE	Pensão Falecimento	54.455,76	38	100,00%	100,00%	100,00%	100,00%
	<b>TOTAL</b>	<b>54.455,76</b>	<b>38</b>	<b>100,00%</b>	<b>100,00%</b>	<b>100,00%</b>	<b>100,00%</b>
AJUPREV- PENSÕES POR FALECIMENTO CONC. - DIVERSOS	Pensão Falecimento	4.393,40	5	100,00%	100,00%	100,00%	100,00%
	<b>TOTAL</b>	<b>4.393,40</b>	<b>5</b>	<b>100,00%</b>	<b>100,00%</b>	<b>100,00%</b>	<b>100,00%</b>
<b>PREFEITURA MUNICIPAL DE ARACAJU</b>	<b>VÍNCULO</b>	<b>VALOR</b>	<b>QTD</b>	<b>%VALOR</b>		<b>%QTD</b>	
	Cargo em Comissão	6.100.180,80	2.111	9,87%	13,22%	13,20%	14,42%
	Estatutário com CC	1.708.088,01	144	2,76%	-	0,90%	-
	Estatutário Sem CC	24.251.940,88	5.762	39,24%	40,71%	36,02%	37,41%
	Requisitados/Contrato com CC	359.933,00	57	0,58%	-	0,36%	-
	Requisitados/Contrato sem CC	908.192,69	222	1,47%	-	1,39%	-
	Contratação Temporaria	2.615.489,00	980	4,23%	-	6,13%	-
	A Disposição	42.871,65	9	0,07%	0,07%	0,06%	0,06%
	Estágio/Aprendiz	265.958,42	465	0,43%	0,43%	2,91%	2,91%
	Municipalizado	13.036,78	12	0,02%	0,02%	0,08%	0,08%
	Ação Judicial	25.016,46	14	0,04%	0,04%	0,09%	0,09%
	Pensão	287.855,88	437	0,47%	0,47%	2,73%	2,73%
	CLT	1.186.290,83	332	1,92%	1,92%	2,08%	2,08%
	Pensão Falecimento	2.062.316,36	876	3,34%	3,34%	5,48%	5,48%
	<b>TOTAL</b>	<b>61.801.972,26</b>	<b>15.995</b>	<b>100,00%</b>	<b>100,00%</b>	<b>100,00%</b>	<b>100,00%</b>

FONTE: SEPLOG/SEMFAZ/EMURB - COGOEF

EMISSÃO:06/04/2021 15H21

NOTA: 1- Folha Consolidada com a EMURB.

2- Folha Consolidada sem obrigações patronais



ESTADO DE SERGIPE  
PREFEITURA MUNICIPAL DE ARACAJU

# PAINEL

## DESPESAS LIQUIDADAS DE PESSOAL E ENCARGOS SOCIAIS 2017 A 2021

### R\$ 5.535.063.050,10

DEPESAS COM INATIVOS E PENSIONISTA		45,26%		DEMAIS DEPESAS DE PESSOAL			54,74%	
DESPESAS	2017	2018	2019	2020	2021*	TOTAL	MÉDIA	%
<b>31000000 PESSOAL E ENCARGOS SOCIAIS</b>	<b>907.730.879,44</b>	<b>1.132.462.733,10</b>	<b>1.158.334.669,05</b>	<b>1.161.998.608,51</b>	<b>1.174.536.160,00</b>	<b>5.535.063.050,10</b>	<b>1.107.012.610,02</b>	<b>100,00%</b>
<b>31900000 APLICAÇÕES DIRETAS</b>	<b>822.900.265,25</b>	<b>863.913.817,77</b>	<b>911.882.463,25</b>	<b>922.253.067,34</b>	<b>984.982.510,00</b>	<b>4.505.932.123,61</b>	<b>901.186.424,72</b>	<b>81,41%</b>
31900100 Aposentadorias, Reserva Remunerada e Reformas	247.354.972,86	253.881.510,56	274.324.575,75	283.206.039,92	298.031.000,00	1.356.798.099,09	271.359.619,82	24,51%
31900300 Pensões	20.914.537,67	21.598.059,28	23.141.454,37	25.492.338,19	28.353.000,00	119.499.389,51	23.899.877,90	2,16%
31900400 Contratação Por Tempo Determinado	4.575.106,57	21.978.601,95	32.338.669,96	40.610.372,55	33.446.700,00	132.949.451,03	26.589.890,21	2,40%
31900500 Outros Benefícios Previdenciários	0,00	0,00	0,00	0,00	77.000,00	77.000,00	15.400,00	0,00%
31900800 Outros Benefícios Assistenciais	983.758,15	1.117.179,44	174.986,96	223.905,10	1.466.600,00	3.966.429,65	793.285,93	0,07%
31900900 Salário Família	124,28	0,00	0,00	0,00	0,00	124,28	24,86	0,00%
31901100 Vencimentos e Vantagens Fixas Pessoal Civil	497.344.926,09	504.402.567,01	486.469.267,45	497.353.733,76	535.479.250,00	2.521.049.744,31	504.209.948,86	45,55%
31901300 Obrigações Patronais	27.898.477,96	37.768.750,24	37.517.774,67	40.266.811,09	45.868.630,00	189.320.443,96	37.864.088,79	3,42%
31901600 Outras Despesas Variáveis - Pessoal Civil	8.352.821,16	8.591.080,07	8.704.635,05	7.834.964,89	9.374.400,00	42.857.901,17	8.571.580,23	0,77%
31904100 Contribuições	0,00	0,00	423.948,76	387.583,68	400.000,00	1.211.532,44	242.306,49	0,02%
31904600 Auxílio Alimentação	839.608,00	862.420,01	1.489.171,40	934.592,88	1.761.430,00	5.887.222,29	1.177.444,46	0,11%
31904900 Auxílio Transporte	0,00	407.776,56	469.792,02	440.899,22	550.400,00	1.868.867,80	373.773,56	0,03%
31909100 Sentenças Judiciais	2.729.141,21	1.786.529,96	37.451.056,09	5.829.165,16	11.314.000,00	59.109.892,42	11.821.978,48	1,07%
31909200 Despesas Exercícios Anteriores	1.340.739,17	3.194.077,41	1.194.545,18	162.069,20	5.782.900,00	11.674.330,96	2.334.866,19	0,21%
31909300 Indenizações e Restituições	6.216.879,00	1.232.290,65	430.218,76	318.141,57	1.352.200,00	9.549.729,98	1.909.946,00	0,17%
31909400 Indenizações e Restituições Trabalhistas	2.478.315,46	4.145.587,20	4.926.709,89	16.672.828,61	8.665.400,00	36.888.841,16	7.377.768,23	0,67%
31909600 Ressarcimento de Despesas Pessoal Requisitado	1.870.857,67	2.947.387,43	2.825.656,94	2.519.621,52	3.059.600,00	13.223.123,56	2.644.624,71	0,24%
<b>31910000 APLICAÇÃO DIRETA - OP. INTRAORÇAMENTÁRIAS</b>	<b>84.830.614,19</b>	<b>268.548.915,33</b>	<b>246.452.205,80</b>	<b>239.745.541,17</b>	<b>189.553.650,00</b>	<b>1.029.130.926,49</b>	<b>205.826.185,30</b>	<b>18,59%</b>
31911300 Obrigações Patronais	84.638.558,53	268.548.284,65	245.919.812,85	239.745.541,17	189.508.150,00	1.028.360.347,20	205.672.069,44	18,58%
31919200 Despesas de Exercícios Anteriores	192.055,66	630,68	532.392,95	0,00	45.500,00	770.579,29	154.115,86	0,01%

FONTE: SEMFAZ/COGOEF

Estimado 2021

EMISSÃO:06/04/2021 15H21

Assinado por 1 pessoa: ANTONIO SILVA ROCHA  
Para verificar a validade das assinaturas, acesse <https://aracaju.1doc.com.br/verificacao/> e informe o código B09D-6E77-6165-7A68



DEMONSTRATIVO DAS FOLHAS PAGAR PELA ADMINISTRAÇÃO ATUAL E DA ADMINISTRAÇÃO ANTERIOR NA GESTÃO ATUAL

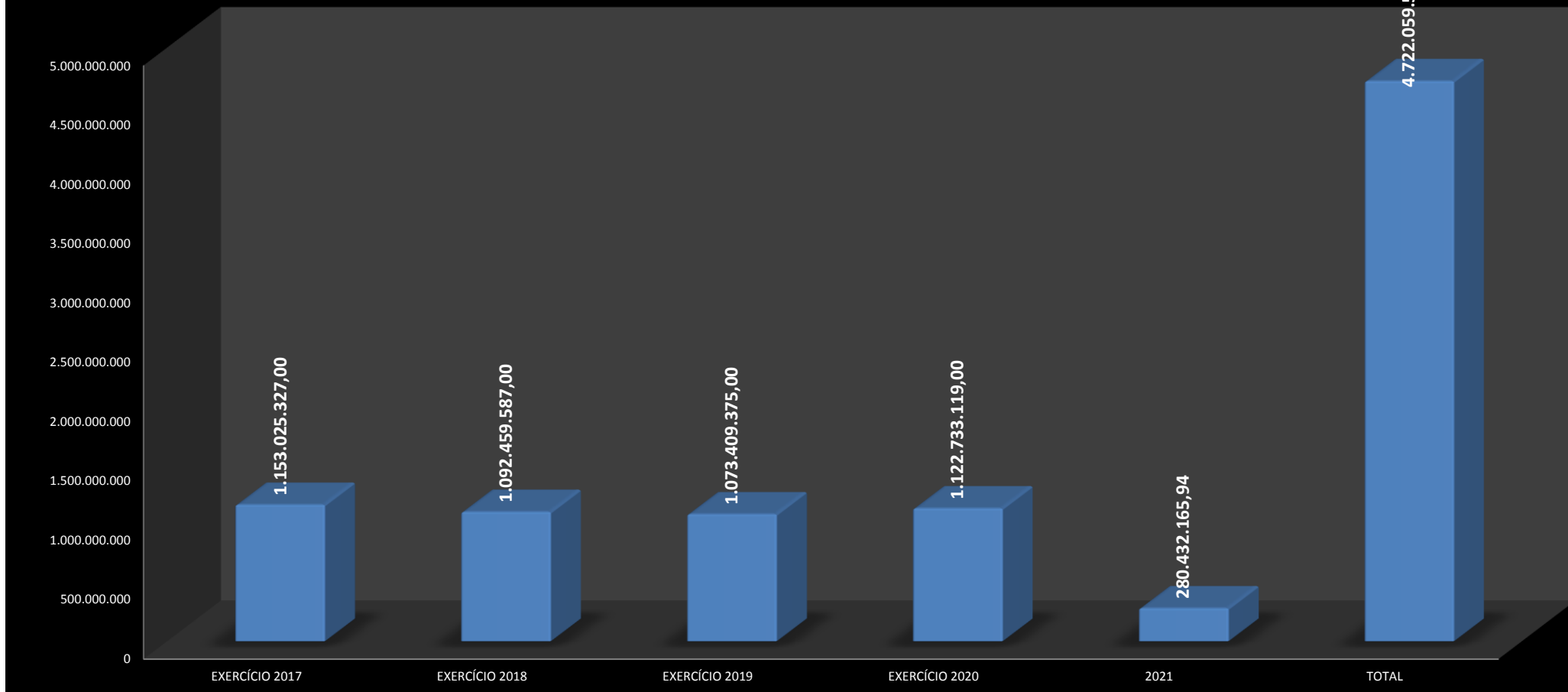
Gastos com pessoal em 2017-2020					Gastos com pessoal 2021															TOTAL
Descrição da Conta	2017	2018	2019	2020	JANEIRO	FEVEREIRO	MARÇO	ABRIL	MAIO	JUNHO	JULHO	AGOSTO	SETEMBRO	OUTUBRO	NOVEMBRO	13º 2º Parc.	DEZEMBRO	2021		
Folha 2017*	978.899.141				0	0	0	0	0	0	0	0	0	0	0	0	0	0	978.899.141	
13º Sal. 1ª e 2ª Parcela/2017	74.625.470				0	0	0	0	0	0	0	0	0	0	0	0	0	0	74.625.470	
1/3 de Férias/2017	12.368.881				0	0	0	0	0	0	0	0	0	0	0	0	0	0	12.368.881	
13º Sal. 2016	44.090.227				0	0	0	0	0	0	0	0	0	0	0	0	0	0	44.090.227	
Salários pagos Consignados/2016	43.041.608				0	0	0	0	0	0	0	0	0	0	0	0	0	0	43.041.608	
Folha 2018 Paga		1.007.603.245			0	0	0	0	0	0	0	0	0	0	0	0	0	0	1.007.603.245	
1/3 Férias/2018		12.980.330			0	0	0	0	0	0	0	0	0	0	0	0	0	0	12.980.330	
13º Sal. 1ª e 2ª Parcela/2018		71.876.012			0	0	0	0	0	0	0	0	0	0	0	0	0	0	71.876.012	
Folha 2019 Paga			981.213.758		0	0	0	0	0	0	0	0	0	0	0	0	0	0	981.213.758	
1/3 Férias/2019 e Indenização			13.009.977		0	0	0	0	0	0	0	0	0	0	0	0	0	0	13.009.977	
13º Sal. 1ª e 2ª Parcela/2019			79.185.640		0	0	0	0	0	0	0	0	0	0	0	0	0	0	79.185.640	
Folha 2020 Paga				1.072.100.383	0	0	0	0	0	0	0	0	0	0	0	0	0	0	1.072.100.383	
1/3 Férias/2020 e Indenização				28.422.141	0	0	0	0	0	0	0	0	0	0	0	0	0	0	28.422.141	
13º Sal. 1ª e 2ª Parcela/2020				22.210.595	0	0	0	0	0	0	0	0	0	0	0	0	0	0	22.210.595	
Folha 2021 Paga					89.675.116	93.895.146	90.869.213	0	0	0	0	0	0	0	0	0	0	274.439.475	274.439.475	
1/3 Férias/2021 e Indenização					2.194.581	3.226.012	571.498	0	0	0	0	0	0	0	0	0	0	5.992.091	5.992.091	
13º Sal. 1ª e 2ª Parcela/2021					600	0	0	0	0	0	0	0	0	0	0	0	0	600	600	
<b>Total Geral</b>	<b>1.153.025.327</b>	<b>1.092.459.587</b>	<b>1.073.409.375</b>	<b>1.122.733.119</b>	<b>91.870.297</b>	<b>97.121.158</b>	<b>91.440.711</b>	<b>0</b>	<b>0</b>	<b>0</b>	<b>0</b>	<b>0</b>	<b>0</b>	<b>0</b>	<b>0</b>	<b>0</b>	<b>0</b>	<b>280.432.166</b>	<b>4.441.627.008</b>	

Assinado por 1 pessoa: ANTONIO DA SILVA ROCHA  
Para verificar a validade das assinaturas acesse https://aracaju.1000.com.br/verificacao e informe o código B06D-6E77-6165-7A68






Gráfico Gastos Com Pessoal - 2017-2021 - Em R\$



FONTE: SEMFAZ-COGOEF

EMISSÃO:06/04/2021 15h21

Assinado por 1 pe  
Para verificar a va



MÊS	DIA	NRS	ÓRGÃOS	TIPO	VALOR R\$	
MARÇO/2021	30/03/2021	138	SEGOV	Estatutários, Agentes Políticos, CCs, Estagiários e P. Alimentícia	477.382,44	
		137	PGM	Estatutários, Agentes Políticos, CCs, Estagiários e P. Alimentícia	930.528,11	
		44	CGM	Estatutários, Agentes Políticos, CCs, Estagiários e P. Alimentícia	111.528,63	
		61	SECOM	Estatutários, Agentes Políticos, CCs, Estagiários e P. Alimentícia	200.445,54	
		730	SEMFAS	Estatutários, Agentes Políticos, CCs, Estagiários, Temporários, P. Alimentícia, Cons. Tutelar	1.686.953,71	
		207	SEMFAZ	Estatutários, Agentes Políticos, CCs, Estagiários e P. Alimentícia	959.704,33	
		68	SEJESP	Estatutários, Agentes Políticos, CCs, Estagiários e P. Alimentícia	125.023,41	
		207	SEMA	Estatutários, Agentes Políticos, CCs, Estagiários e P. Alimentícia	275.983,24	
		206	SEMCIT	Estatutários, Agentes Políticos, CCs, Estagiários e P. Alimentícia	428.905,25	
		137	SEMINFRA	Estatutários, Agentes Políticos, CCs, Estagiários e P. Alimentícia	393.770,90	
		78	SEMDEC	Estatutários, Agentes Políticos, CCs, Estagiários e P. Alimentícia	207.796,07	
		506	SEMDEC GMA	Estatutários, Agentes Políticos, CCs, Estagiários e P. Alimentícia	1.499.885,03	
		268	SEPLOG	Estatutários, Agentes Políticos, CCs, Estagiários e P. Alimentícia	804.751,25	
		84	FUNCAJU	Estatutários, Agentes Políticos, CCs, Estagiários e P. Alimentícia	133.912,61	
		104	FUNDAT	Estatutários, Agentes Políticos, CCs, Estagiários e P. Alimentícia	178.681,32	
		374	EMURB	Estatutários, Agentes Políticos, CCs, Estagiários e P. Alimentícia	1.147.176,34	
		642	EMSURB	Estatutários, Agentes Políticos, CCs, Estagiários e P. Alimentícia	1.046.324,38	
		381	SMTT	Estatutários, Agentes Políticos, CCs, Estagiários e P. Alimentícia	949.137,59	
		781	SEMED	Estatutários, Agentes Políticos, CCs, Estagiários, Temporários, P. Alimentícia	1.546.844,38	
		1.488	SEMED ED BÁSICA	Estatutários, Agentes Políticos, CCs, Temporários, P. Alimentícia, Cons. Tutelar	4.560.024,96	
		3.156	SMS	Estatutários, Agentes Políticos, CCs, Estagiários, Temporários, P. Alimentícia, Cons. Tutelar	10.130.793,73	
		24	AJUPREVIDÊNCIA	SERVIDORES DO INSTITUTO		79.078,18
		3.893		INATIVOS, PENSIONISTAS E P. ALIMENTICA - ADMINISTRAÇÃO GERAL		7.824.782,35
1.883	INATIVOS, PENSIONISTAS E P. ALIMENTICA - MAGISTÉRIO			9.267.186,90		
249	INATIVOS, PENSIONISTAS E P. ALIMENTICA - CMA			1.085.830,50		
149	INATIVOS E PENSIONISTAS CONCURSADOS			373.563,62		
<b>TOTAL</b>		15.995			<b>46.425.994,77</b>	
INFORMAÇÃO DA FOLHA MARÇO/2021					<b>VALOR R\$</b>	
FOLHA LÍQUIDA					<b>46.425.994,77</b>	
PAGAR					<b>46.425.994,77</b>	
% PAGO					<b>100,00%</b>	
QUANTITATIVO					<b>15.995</b>	
FONTE: PMA/SEMFAZ/CGOEF EMISSÃO: 06/04/2021 15h21					PÁGINA 005	

## EVOLUÇÃO DA FOLHA DE PAGAMENTO NO EXERCÍCIO 2021

TIPO	ORGÃOS	jan/21	fev/21	mar/21	abr/21	mai/21	jun/21	jul/21	ago/21	set/21	out/21	nov/21	13º	dez/21	JAN/DEZ/21	VARIÇÃO		
																VALOR	%	
DIRETA	SEGOV	1.031.979	1.033.871	1.035.775	0	0	0	0	0	0	0	0	0	0	0	3.101.625	-841.446	-21%
	PGM	3.240.349	3.140.615	3.070.384	0	0	0	0	0	0	0	0	0	0	0	9.451.347	671.120	8%
	CGM	221.272	222.755	228.895	0	0	0	0	0	0	0	0	0	0	0	672.922	26.113	4%
	SECOM	459.186	468.229	433.734	0	0	0	0	0	0	0	0	0	0	0	1.361.149	182.298	15%
	SEMFAS	3.726.425	3.747.042	3.727.182	0	0	0	0	0	0	0	0	0	0	0	11.200.649	1.428.191	15%
	SEMFAZ	4.623.714	4.626.278	4.667.997	0	0	0	0	0	0	0	0	0	0	0	13.917.989	634.489	5%
	SEJESP	206.790	203.000	211.520	0	0	0	0	0	0	0	0	0	0	0	621.309	-13.464	-2%
	SEMA	502.787	494.065	496.225	0	0	0	0	0	0	0	0	0	0	0	1.493.077	44.997	3%
	SEMICT	1.569.630	1.565.853	1.595.730	0	0	0	0	0	0	0	0	0	0	0	4.731.213	827.287	21%
	SEMINFRA	1.851.591	1.808.172	1.792.739	0	0	0	0	0	0	0	0	0	0	0	5.452.501	314.772	6%
	SEMDEC	538.196	507.845	513.673	0	0	0	0	0	0	0	0	0	0	0	1.559.714	43.439	3%
	GMA	3.332.277	3.315.693	3.341.777	0	0	0	0	0	0	0	0	0	0	0	9.989.747	1.605.409	19%
	SEPLOG	1.975.050	1.958.913	1.978.555	0	0	0	0	0	0	0	0	0	0	0	5.912.517	550.518	10%
	SEMED	17.120.719	15.148.450	14.963.420	0	0	0	0	0	0	0	0	0	0	0	47.232.589	1.119.591	2%
SMS	20.012.688	20.003.650	19.346.151	0	0	0	0	0	0	0	0	0	0	0	59.362.489	2.926.088	5%	
<b>TOTAL</b>		<b>60.412.652</b>	<b>58.244.429</b>	<b>57.403.754</b>	<b>0</b>	<b>0</b>	<b>0</b>	<b>0</b>	<b>0</b>	<b>0</b>	<b>0</b>	<b>0</b>	<b>0</b>	<b>0</b>	<b>176.060.836</b>	<b>9.519.400</b>	<b>6%</b>	
INDIRETA	FUNCAJU	252.715	244.298	242.225	0	0	0	0	0	0	0	0	0	0	0	739.238	-1.142	0%
	FUNDAT	269.869	272.262	225.490	0	0	0	0	0	0	0	0	0	0	0	767.621	-5.600	-1%
	EMURB	2.545.763	2.390.742	2.505.577	0	0	0	0	0	0	0	0	0	0	0	7.442.081	-133.002	-2%
	EMSURB	2.027.102	1.993.391	1.966.812	0	0	0	0	0	0	0	0	0	0	0	5.987.305	742.389	14%
	SMTT	3.016.019	3.141.045	3.049.967	0	0	0	0	0	0	0	0	0	0	0	9.207.031	1.280.638	16%
	PREVIDÊNCIA	24.552.869	24.619.262	24.681.602	0	0	0	0	0	0	0	0	0	0	0	73.853.733	3.291.487	5%
<b>TOTAL</b>		<b>32.664.336</b>	<b>32.661.000</b>	<b>32.671.673</b>	<b>0</b>	<b>0</b>	<b>0</b>	<b>0</b>	<b>0</b>	<b>0</b>	<b>0</b>	<b>0</b>	<b>0</b>	<b>0</b>	<b>97.997.010</b>	<b>5.174.770</b>	<b>6%</b>	
<b>TOTAL GERAL</b>		<b>93.076.989</b>	<b>90.905.429</b>	<b>90.075.428</b>	<b>0</b>	<b>0</b>	<b>0</b>	<b>0</b>	<b>0</b>	<b>0</b>	<b>0</b>	<b>0</b>	<b>0</b>	<b>0</b>	<b>274.057.846</b>	<b>14.694.170</b>	<b>6%</b>	

FONTE: PMA/SEMFAZ-COGOF

EMISSÃO: 28/01/2021 17H01

NOTA:

## EVOLUÇÃO DA FOLHA DE PAGAMENTO NO EXERCÍCIO 2020

TIPO	ORGÃOS	jan/20	fev/20	mar/20	abr/20	mai/20	jun/20	jul/20	ago/20	set/20	out/20	nov/20	13º/19	dez/20	JAN/DEZ/20	% PARTICIPAÇÃO 2020
DIRETA	SEGOV	1.323.533	1.290.956	1.328.583	0	0	0	0	0	0	0	0	0	0	3.943.071	2%
	PGM	3.095.363	2.830.344	2.854.521	0	0	0	0	0	0	0	0	0	0	8.780.228	3%
	CGM	218.650	214.619	213.540	0	0	0	0	0	0	0	0	0	0	646.809	0%
	SECOM	394.831	384.081	399.939	0	0	0	0	0	0	0	0	0	0	1.178.851	0%
	SEMFAZ	3.320.145	3.221.306	3.231.007	0	0	0	0	0	0	0	0	0	0	9.772.458	4%
	SEMFAZ	4.528.837	4.386.432	4.368.230	0	0	0	0	0	0	0	0	0	0	13.283.500	5%
	SEJESP	216.670	217.691	200.412	0	0	0	0	0	0	0	0	0	0	634.773	0%
	SEMA	503.066	470.098	474.916	0	0	0	0	0	0	0	0	0	0	1.448.080	1%
	SEMICT	1.294.852	1.307.126	1.301.948	0	0	0	0	0	0	0	0	0	0	3.903.926	2%
	SEMINFRA	1.642.212	1.844.285	1.651.232	0	0	0	0	0	0	0	0	0	0	5.137.729	2%
	SEMDEC	497.727	502.113	516.436	0	0	0	0	0	0	0	0	0	0	1.516.275	1%
	GMA	2.852.130	2.698.990	2.833.217	0	0	0	0	0	0	0	0	0	0	8.384.337	3%
	SEPLOG	1.777.069	1.815.749	1.769.181	0	0	0	0	0	0	0	0	0	0	5.361.999	2%
	SEMED	16.412.710	14.750.003	14.950.285	0	0	0	0	0	0	0	0	0	0	46.112.998	18%
SMS	18.560.884	19.524.241	18.351.275	0	0	0	0	0	0	0	0	0	0	56.436.401	22%	
<b>TOTAL</b>		<b>56.638.679</b>	<b>55.458.034</b>	<b>54.444.723</b>	<b>0</b>	<b>0</b>	<b>0</b>	<b>0</b>	<b>0</b>	<b>0</b>	<b>0</b>	<b>0</b>	<b>0</b>	<b>0</b>	<b>166.541.437</b>	<b>64%</b>
INDIRETA	FUNCAJU	274.775	236.637	228.968	0	0	0	0	0	0	0	0	0	0	740.380	0%
	FUNDAT	257.370	257.395	258.456	0	0	0	0	0	0	0	0	0	0	773.221	0%
	EMURB	2.449.377	2.592.843	2.532.863	0	0	0	0	0	0	0	0	0	0	7.575.083	3%
	EMSURB	1.757.400	1.742.099	1.745.417	0	0	0	0	0	0	0	0	0	0	5.244.916	2%
	SMTT	2.724.958	2.623.276	2.578.158	0	0	0	0	0	0	0	0	0	0	7.926.393	3%
	PREVIDÊNCIA	23.554.444	23.468.193	23.539.610	0	0	0	0	0	0	0	0	0	0	70.562.246	27%
<b>TOTAL</b>		<b>31.018.324</b>	<b>30.920.443</b>	<b>30.883.473</b>	<b>0</b>	<b>0</b>	<b>0</b>	<b>0</b>	<b>0</b>	<b>0</b>	<b>0</b>	<b>0</b>	<b>0</b>	<b>0</b>	<b>92.822.239</b>	<b>36%</b>
<b>TOTAL GERAL</b>		<b>87.657.003</b>	<b>86.378.477</b>	<b>85.328.196</b>	<b>0</b>	<b>0</b>	<b>0</b>	<b>0</b>	<b>0</b>	<b>0</b>	<b>0</b>	<b>0</b>	<b>0</b>	<b>0</b>	<b>259.363.676</b>	<b>100%</b>

FONTE: PMA/SEMFAZ-COGOF

EMISSÃO: 28/01/2021 17H01

NOTA:





EVOLUÇÃO DA FOLHA DE PAGAMENTO DA PREFEITURA DE ARACAJU

Conta	Descrição da Conta	EXERCÍCIO DE 2021												TOTAL	
		JANEIRO	FEVEREIRO	MARÇO	ABRIL	MAIO	JUNHO	JULHO	AGOSTO	SETEMBRO	OUTUBRO	NOVEMBRO	13º 2ª Parc.		DEZEMBRO
101	Salario Base	2.451.366	2.421.046	2.367.256	0	0	0	0	0	0	0	0	0	0	7.239.668
102	Vencimentos	17.426.576	17.385.278	17.312.357	0	0	0	0	0	0	0	0	0	0	52.124.211
103	Subsídios	299.108	299.108	304.321	0	0	0	0	0	0	0	0	0	0	902.538
104	1/3 de Férias Gozadas	5.523	957	490	0	0	0	0	0	0	0	0	0	0	6.970
105	Salario Familia	6.588	6.587	6.330	0	0	0	0	0	0	0	0	0	0	19.504
106	Auxilio Maternidade	0	0	0	0	0	0	0	0	0	0	0	0	0	0
107	Gratíf. Periculosidade	362.175	375.468	377.067	0	0	0	0	0	0	0	0	0	0	1.114.709
108	Adicional Insalubridade	261.459	259.951	258.336	0	0	0	0	0	0	0	0	0	0	779.747
109	Adicional Noturno	213.203	215.498	203.912	0	0	0	0	0	0	0	0	0	0	632.613
110	Adicional 1/3	4.014.148	4.008.286	4.005.826	0	0	0	0	0	0	0	0	0	0	12.028.259
111	13º Sal. 1ª Parcela	0	0	0	0	0	0	0	0	0	0	0	0	0	0
112	13º Sal. 2ª Parcela	600	0	0	0	0	0	0	0	0	0	0	0	0	600
113	Hora Extra 60% Normal	0	0	0	0	0	0	0	0	0	0	0	0	0	0
114	Alto Insuficiencia de Saldo	0	0	0	0	0	0	0	0	0	0	0	0	0	0
116	Triênio	3.813.973	3.810.509	3.827.739	0	0	0	0	0	0	0	0	0	0	11.452.220
118	Gratíf. Especial S/CC	0	0	0	0	0	0	0	0	0	0	0	0	0	0
119	Hora Extra 60% Dobrada	0	0	0	0	0	0	0	0	0	0	0	0	0	0
120	Hora Extra 100%	331.757	382.016	297.034	0	0	0	0	0	0	0	0	0	0	1.010.807
121	Hora Extra 50%	75.200	63.581	76.259	0	0	0	0	0	0	0	0	0	0	215.040
122	Hora Extra 100% Mes Anterior	447	120	1.934	0	0	0	0	0	0	0	0	0	0	2.501
123	Hora Extra 50% Mes Ant.	597	451	36	0	0	0	0	0	0	0	0	0	0	1.084
124	Adicional Noturno Mes Anterior	159	2.653	522	0	0	0	0	0	0	0	0	0	0	3.334
125	1/3 de Ferias	2.194.581	656.903	571.498	0	0	0	0	0	0	0	0	0	0	3.422.982
126	Dif. 1/3 Ferias	509	0	71	0	0	0	0	0	0	0	0	0	0	581
128	Hora Extra 60% Normal anterior	0	0	0	0	0	0	0	0	0	0	0	0	0	0
129	Hora Extra 60% Dobrada anterior	0	0	0	0	0	0	0	0	0	0	0	0	0	0
131	Pensão Judicial	278.072	264.028	258.210	0	0	0	0	0	0	0	0	0	0	800.311
132	Proventos Inativos	12.560.259	12.593.483	12.616.764	0	0	0	0	0	0	0	0	0	0	37.770.506
133	Pensionistas Pensao Morte	2.011.454	2.022.949	2.050.227	0	0	0	0	0	0	0	0	0	0	6.084.630
136	Auxilio Transporte	53.736	52.582	50.724	0	0	0	0	0	0	0	0	0	0	157.041
137	Dif. de Subsídio	1.628	0	0	0	0	0	0	0	0	0	0	0	0	1.628
138	Cargo em Comissao	1.727.132	1.731.925	1.734.910	0	0	0	0	0	0	0	0	0	0	5.193.966
139	Auxilio Transporte Ant	366	373	660	0	0	0	0	0	0	0	0	0	0	1.399
140	Função Grat. Magistério	752.687	751.910	754.740	0	0	0	0	0	0	0	0	0	0	2.259.336
142	Função Grat. Especial	13.241	13.241	13.241	0	0	0	0	0	0	0	0	0	0	39.724
143	Gratíf. de Titulacao	777.334	778.063	775.929	0	0	0	0	0	0	0	0	0	0	2.331.326
144	Gratíf. Tempo Integral	242.971	240.729	242.911	0	0	0	0	0	0	0	0	0	0	726.610
145	Gratíf. Comissao Trabalho	83.760	95.000	102.908	0	0	0	0	0	0	0	0	0	0	261.668
146	Gratíf. Incremento	0	0	0	0	0	0	0	0	0	0	0	0	0	0
147	Gratíf. Produtividade	0	0	0	0	0	0	0	0	0	0	0	0	0	0
148	Gratíf. Regencia de Classe	14.976	15.057	14.768	0	0	0	0	0	0	0	0	0	0	44.801
149	Gratíf. Universitario	21.000	21.213	21.000	0	0	0	0	0	0	0	0	0	0	63.213
150	Gratíf. Especial s/CC	2.120.994	2.120.697	2.136.337	0	0	0	0	0	0	0	0	0	0	6.378.028
151	Dif. Comissão de Trabalho	8.800	28.792	6.650	0	0	0	0	0	0	0	0	0	0	44.242
152	Dif. de Func. Grat. Magisterio	1.540	0	700	0	0	0	0	0	0	0	0	0	0	2.240
153	Auxilio Doença	4.180	3.135	5.335	0	0	0	0	0	0	0	0	0	0	12.650
155	Cargo em Comissão - Média Aritimética	110.269	114.374	114.371	0	0	0	0	0	0	0	0	0	0	339.014



EVOLUÇÃO DA FOLHA DE PAGAMENTO DA PREFEITURA DE ARACAJU

Conta	Descrição da Conta	EXERCÍCIO DE 2021													TOTAL	
		JANEIRO	FEVEREIRO	MARÇO	ABRIL	MAIO	JUNHO	JULHO	AGOSTO	SETEMBRO	OUTUBRO	NOVEMBRO	13º 2º Parc.	DEZEMBRO		
156	Dif. de Salario Família	97	5	0	0	0	0	0	0	0	0	0	0	0	0	0
158	13º Salario Proporcional	1.621	19.146	72.532	0	0	0	0	0	0	0	0	0	0	0	0
159	13º Salario Exer Ant	23.935	6.680	24.873	0	0	0	0	0	0	0	0	0	0	0	0
160	Gratíf. Especial s/CCE	1.449.000	1.459.885	1.446.989	0	0	0	0	0	0	0	0	0	0	0	0
162	Gratíf. Incorporada	0	0	0	0	0	0	0	0	0	0	0	0	0	0	0
163	Gratíf. Especial	16.609	16.609	16.609	0	0	0	0	0	0	0	0	0	0	0	0
165	Auxilio Creche	590	350	257	0	0	0	0	0	0	0	0	0	0	0	0
166	Gratíf. de Funcao	1.797	1.798	1.797	0	0	0	0	0	0	0	0	0	0	0	0
168	Gratíf. de Atividade	1.764	1.764	1.764	0	0	0	0	0	0	0	0	0	0	0	0
172	Comissão de Substituição	8.685	5.926	7.506	0	0	0	0	0	0	0	0	0	0	0	0
173	Dedicacao Exclusiva	235.511	235.076	234.597	0	0	0	0	0	0	0	0	0	0	0	0
174	Gratíf. Ativ. Tec. Pedag.	22.107	22.099	19.532	0	0	0	0	0	0	0	0	0	0	0	0
176	Gratíf. Tempo Integral Incorporada	771.137	772.126	771.618	0	0	0	0	0	0	0	0	0	0	0	0
177	Indenização de Férias	0	0	0	0	0	0	0	0	0	0	0	0	0	0	0
178	1/3 de Férias Indenização	0	0	0	0	0	0	0	0	0	0	0	0	0	0	0
179	Restituicao de Atrasos	0	0	0	0	0	0	0	0	0	0	0	0	0	0	0
180	Restituicao de Faltas	174	6.518	1.159	0	0	0	0	0	0	0	0	0	0	0	0
181	Gratificação de Desempenho	283.079	285.002	284.038	0	0	0	0	0	0	0	0	0	0	0	0
182	Anuenio	114	114	84	0	0	0	0	0	0	0	0	0	0	0	0
183	Cargo em Comissão Especial	143.799	143.799	142.769	0	0	0	0	0	0	0	0	0	0	0	0
186	Vantagem Pessoal	691	691	691	0	0	0	0	0	0	0	0	0	0	0	0
188	Restituição de suspensão	0	0	0	0	0	0	0	0	0	0	0	0	0	0	0
189	Complemento Salarial mês Anterior	0	3.105	204	0	0	0	0	0	0	0	0	0	0	0	0
190	Complemento Salarial	95.133	93.984	92.151	0	0	0	0	0	0	0	0	0	0	0	0
191	Gratíf. Majoração	0	0	0	0	0	0	0	0	0	0	0	0	0	0	0
194	Dif.Trienio	2.635	0	0	0	0	0	0	0	0	0	0	0	0	0	0
195	Sentença Judicial	1.024	1.024	1.024	0	0	0	0	0	0	0	0	0	0	0	0
196	Dif. 13. Salario	71.224	7.710	1.163	0	0	0	0	0	0	0	0	0	0	0	0
197	Dif. Exercicios Anteriores	15.227	14.201	0	0	0	0	0	0	0	0	0	0	0	0	0
198	Dif. Gratificação	0	0	9.838	0	0	0	0	0	0	0	0	0	0	0	0
199	Dif. CC	37.569	4.680	8.374	0	0	0	0	0	0	0	0	0	0	0	0
200	Dif. de Substituição	0	0	2.802	0	0	0	0	0	0	0	0	0	0	0	0
201	Dif. Vencimento	14.654	11.824	12.342	0	0	0	0	0	0	0	0	0	0	0	0
202	Dif. De Pensão Alimentica	48	48	48	0	0	0	0	0	0	0	0	0	0	0	0
203	Dif. Pensao P/ Falecimento	17.958	14.809	12.089	0	0	0	0	0	0	0	0	0	0	0	0
205	Restituição Contrb. Sindical	0	0	0	0	0	0	0	0	0	0	0	0	0	0	0
206	Adicional Insalubridade Anterior	75.175	56.919	69.576	0	0	0	0	0	0	0	0	0	0	0	0
208	Gratíf. Esp. Seg. Pública	0	0	0	0	0	0	0	0	0	0	0	0	0	0	0
210	Dif. de Proventos	0	0	0	0	0	0	0	0	0	0	0	0	0	0	0
212	Dif Adicional Noturno	0	0	0	0	0	0	0	0	0	0	0	0	0	0	0
214	Auxílio Alimentação	88.744	89.836	87.779	0	0	0	0	0	0	0	0	0	0	0	0
216	Abono Permanente	305.152	310.774	310.543	0	0	0	0	0	0	0	0	0	0	0	0
218	Prêmio por Assiduidade - Emsurb	6.966	1.467	1.100	0	0	0	1.100	0	0	0	0	0	0	0	0
219	Gratíf. Nivel Técnico	1.298	1.298	1.298	0	0	0	0	0	0	0	0	0	0	0	0
220	Gratíf. Nivel Universitário - EMSURB	2.013	2.013	2.013	0	0	0	0	0	0	0	0	0	0	0	0
221	Auxílio Alimentação Anterior	350	126	0	0	0	0	0	0	0	0	0	0	0	0	0



EVOLUÇÃO DA FOLHA DE PAGAMENTO DA PREFEITURA DE ARACAJU

Conta	Descrição da Conta	EXERCÍCIO DE 2021												TOTAL	
		JANEIRO	FEVEREIRO	MARÇO	ABRIL	MAIO	JUNHO	JULHO	AGOSTO	SETEMBRO	OUTUBRO	NOVEMBRO	13º 2º Parc.		DEZEMBRO
222	Restituição Ipes Saúde	0	0	0	0	0	0	0	0	0	0	0	0	0	0
223	Quinquênio	6.482	6.483	6.800	0	0	0	0	0	0	0	0	0	0	19.764
226	Gratíf. Fixa CC	538	538	538	0	0	0	0	0	0	0	0	0	0	1.594
228	Gratíf. Comissao Trabalho II	15.983	19.650	21.358	0	0	0	0	0	0	0	0	0	0	56.992
229	Gratíf. Irredutibilidade Lei 051/01	238.518	238.518	238.518	0	0	0	0	0	0	0	0	0	0	715.554
233	Bolsa Estagio	212.281	204.039	198.973	0	0	0	0	0	0	0	0	0	0	615.293
238	Restituição Reduor Constitucional	0	0	0	0	0	0	0	0	0	0	0	0	0	0
239	Gratificação	4.817	4.817	4.817	0	0	0	0	0	0	0	0	0	0	14.450
240	Adicinal	650	650	650	0	0	0	0	0	0	0	0	0	0	1.950
242	Gratíf. Irred. Ins. Art. 46 - Lei 61/03	4.160	4.137	4.137	0	0	0	0	0	0	0	0	0	0	12.433
243	Gratíf. Irred. Sal. Art. 43 - Lei 61/03	8.192	8.192	8.192	0	0	0	0	0	0	0	0	0	0	24.575
245	Gratíf. Fixa CEO	23.800	25.200	25.200	0	0	0	0	0	0	0	0	0	0	74.200
246	Complemento Prog. Saúde Família - PSF	227.576	227.904	228.162	0	0	0	0	0	0	0	0	0	0	683.642
247	Complemento Condic. Espec. de Trabalho	1.359	1.676	1.359	0	0	0	0	0	0	0	0	0	0	4.393
248	Gratíf. Especial de Trabalho Saúde	49.278	49.596	49.278	0	0	0	0	0	0	0	0	0	0	148.153
249	Função Gratificada Saúde	453.998	450.552	450.824	0	0	0	0	0	0	0	0	0	0	1.355.374
250	Complemento de Gratificação	519.042	513.093	513.239	0	0	0	0	0	0	0	0	0	0	1.545.374
251	Gratíf. Especial de Trabalho Saúde II	51.817	51.836	51.551	0	0	0	0	0	0	0	0	0	0	155.204
252	Did. Letras	6.613	38.293	10.114	0	0	0	0	0	0	0	0	0	0	55.020
253	Complemento do 13º S. Saúde	0	0	0	0	0	0	0	0	0	0	0	0	0	0
255	Aux. Acord. Filho Def/1999 Emsurb	9.900	9.900	9.900	0	0	0	0	0	0	0	0	0	0	29.700
256	Estabilidade Financeira	605	605	605	0	0	0	0	0	0	0	0	0	0	1.814
264	Grat. Atividade Funcional	1.057	1.057	1.057	0	0	0	0	0	0	0	0	0	0	3.170
265	Grat. Caráter Pessoal Art.05 Lei 3549/08	660.109	659.345	656.510	0	0	0	0	0	0	0	0	0	0	1.975.964
266	Grat. Funcional Art.06 Lei 3549/08	31.859	31.719	31.719	0	0	0	0	0	0	0	0	0	0	95.298
267	Grat. Titulação Fixa Lei 3550/08	78.518	78.518	78.518	0	0	0	0	0	0	0	0	0	0	235.553
268	Grat. Irred. Insal. Art. 07 Lei 3549/08	1.142	1.142	1.142	0	0	0	0	0	0	0	0	0	0	3.425
269	Grat. Insalubridade Lei 3549/08	1.117	1.117	1.117	0	0	0	0	0	0	0	0	0	0	3.351
270	Grat. Adicional Art. 05 Lei 078/08	1.751	1.751	1.751	0	0	0	0	0	0	0	0	0	0	5.253
273	Comp. Piso Salarial Lei Federal 11738/08	111.718	108.968	118.468	0	0	0	0	0	0	0	0	0	0	339.153
274	Dif. Reajuste Salarial	0	0	0	0	0	0	0	0	0	0	0	0	0	0
275	Dif. Comp. Piso Salarial Lei 11738/08	75.310	69.380	89.047	0	0	0	0	0	0	0	0	0	0	233.738
276	Antecipação Salarial Lei3396/07	0	0	0	0	0	0	0	0	0	0	0	0	0	0
277	Determinação Judicial	0	0	0	0	0	0	0	0	0	0	0	0	0	0
279	Comp. Piso Salarial	286.171	133.794	134.665	0	0	0	0	0	0	0	0	0	0	554.630
281	Grat. Incremento Anterior	0	0	0	0	0	0	0	0	0	0	0	0	0	0
282	Prêmio de Desempenho Lei 3821/10	379.174	370.356	370.356	0	0	0	0	0	0	0	0	0	0	1.119.886
283	Prêmio de Desempenho Lei 3821/10 ANT	0	0	0	0	0	0	0	0	0	0	0	0	0	0
284	Grat. Periculosidade Anterior	0	127.060	23.748	0	0	0	0	0	0	0	0	0	0	150.808
285	Indenização	0	0	0	0	0	0	0	0	0	0	0	0	0	0
286	Gratificação de Desempenho Anterior	2.794	0	0	0	0	0	0	0	0	0	0	0	0	2.794
287	Dif. Salario Base	4.003	11.620	0	0	0	0	0	0	0	0	0	0	0	15.623
288	Horas Extras 70% - Emsurb	13.049	15.679	16.361	0	0	0	0	0	0	0	0	0	0	45.089
289	Auxílio - Uniforme GMA	9.020	12.300	29.520	0	0	0	0	0	0	0	0	0	0	50.840
290	Dif. Gratíf. Tempo Integral	296	0	2.182	0	0	0	0	0	0	0	0	0	0	2.778
291	Grat. Especial Ativ.de pregão	22.200	22.200	22.200	0	0	0	0	0	0	0	0	0	0	66.600
292	Vantagem Pessoal Incorporada Lei 131/14	175.688	175.600	174.500	0	0	0	0	0	0	0	0	0	0	525.788
294	Vantagem Pessoal Incorporada ant.	0	0	0	0	0	0	0	0	0	0	0	0	0	0
297	Auxilio Uniforme SMTT Lei 4700,15	0	0	0	0	0	0	0	0	0	0	0	0	0	0



EVOLUÇÃO DA FOLHA DE PAGAMENTO DA PREFEITURA DE ARACAJU

Conta	Descrição da Conta	EXERCÍCIO DE 2021												TOTAL	
		JANEIRO	FEVEREIRO	MARÇO	ABRIL	MAIO	JUNHO	JULHO	AGOSTO	SETEMBRO	OUTUBRO	NOVEMBRO	13º 2º Parc.		DEZEMBRO
298	Gratíf. Egenacia de Classe Dec. Judicial	0	0	0	0	0	0	0	0	0	0	0	0	0	0
299	Gratíf Pmaq-AB Saúde	0	0	0	0	0	0	0	0	0	0	0	0	0	0
300	Grat. Manut. Praças e Jardins	0	0	0	0	0	0	0	0	0	0	0	0	0	0
301	Grat. Cond. de Veículos em Escala	185	185	185	0	0	0	0	0	0	0	0	0	0	0
302	CC Incorporado	48	48	48	0	0	0	0	0	0	0	0	0	0	0
303	Auxilio Saúde	2.120	2.120	2.120	0	0	0	0	0	0	0	0	0	0	0
305	Restituição Ipes Assistência	0	0	0	0	0	0	0	0	0	0	0	0	0	0
307	Gratíf. Rep. Gabinete	48.026	48.026	48.026	0	0	0	0	0	0	0	0	0	0	0
309	Ampliação de Crga Horaria	0	0	0	0	0	0	0	0	0	0	0	0	0	0
310	Restituição de Previdência	0	866	10.237	0	0	0	0	0	0	0	0	0	0	0
312	Restituição Vale Transporte	5.659	2.408	1.609	0	0	0	0	0	0	0	0	0	0	0
314	Restituição Desc. Indevido	1.665	0	0	0	0	0	0	0	0	0	0	0	0	0
315	Diferença Anterior	0	0	0	0	0	0	0	0	0	0	0	0	0	0
316	Restituição IPES	0	0	0	0	0	0	0	0	0	0	0	0	0	0
317	Dif. Horas Suplementares	71.522	10.546	3.396	0	0	0	0	0	0	0	0	0	0	0
318	Restituição Contribuição Sindical	0	0	0	0	0	0	0	0	0	0	0	0	0	0
320	Horas Extra 100% Anterior	0	2.651	0	0	0	0	0	0	0	0	0	0	0	0
321	Dif. Bolsa Estagio	8.011	10.619	9.163	0	0	0	0	0	0	0	0	0	0	0
322	Vale Refeição	0	0	0	0	0	0	0	0	0	0	0	0	0	0
324	Dif. de Adicional 1/3	6.381	6.337	5.003	0	0	0	0	0	0	0	0	0	0	0
326	Licença Maternidade	3.234	3.234	0	0	0	0	0	0	0	0	0	0	0	0
327	Gratíf. Participação Eventos	40.687	29.324	34.381	0	0	0	0	0	0	0	0	0	0	0
328	Adicional Insal. Art. 46 - Lei 61/03	457.300	457.511	455.774	0	0	0	0	0	0	0	0	0	0	0
329	Triênio - LC 61/2003	68.221	68.221	68.221	0	0	0	0	0	0	0	0	0	0	0
330	Titulação - LC 61/2003	54.900	54.900	54.900	0	0	0	0	0	0	0	0	0	0	0
334	Complemento Cond. Esp. Trabalho Anterior	0	0	0	0	0	0	0	0	0	0	0	0	0	0
335	Complemento de Gratificação Anterior	10.708	0	0	0	0	0	0	0	0	0	0	0	0	0
336	Função Gratificada Saúde anterior	3.582	0	1.200	0	0	0	0	0	0	0	0	0	0	0
338	Horas Suplementares	293.215	68.354	0	0	0	0	0	0	0	0	0	0	0	0
339	CC mês anterior	0	0	0	0	0	0	0	0	0	0	0	0	0	0
340	Função Gratificada Especial	96.109	96.109	96.627	0	0	0	0	0	0	0	0	0	0	0
341	Dif. Função Gratificada	0	0	0	0	0	0	0	0	0	0	0	0	0	0
342	Gratíf. Cond. Esp. Trabalho - Emsurb	58.006	58.142	58.862	0	0	0	0	0	0	0	0	0	0	0
343	Vale Alimentação EMSURB	49.028	48.468	48.468	0	0	0	0	0	0	0	0	0	0	0
344	Vale Refeição EMSURB	27.990	27.670	27.670	0	0	0	0	0	0	0	0	0	0	0
349	Grat Participação de eventos	0	0	0	0	0	0	0	0	0	0	0	0	0	0
350	Abono Pecuniário	2.330	800	741	0	0	0	0	0	0	0	0	0	0	0
351	Sexta Parte	1.212	1.212	1.212	0	0	0	0	0	0	0	0	0	0	0
353	Grat. Titulação Art.1º Lei 3550/08	778.041	781.320	785.314	0	0	0	0	0	0	0	0	0	0	0
354	Gratíf. Partic. Eventos-Campanhas Diurno	18.225	18.675	18.315	0	0	0	0	0	0	0	0	0	0	0
355	Auxilio Protetor Solar	28.766	28.671	28.644	0	0	0	0	0	0	0	0	0	0	0
356	Auxilio Protetor Solar Anterior	716	626	0	0	0	0	0	0	0	0	0	0	0	0
360	Gratíf. Partic. Eventos-Campanhas ant	2.970	1.994	990	0	0	0	0	0	0	0	0	0	0	0
361	Supervisão Técnica	19.279	20.029	20.970	0	0	0	0	0	0	0	0	0	0	0
363	Gratíf. Partic. Eventos Campanha Noturno	1.425	1.875	1.875	0	0	0	0	0	0	0	0	0	0	0
364	Grat. Ativ. Fiscalização GAF	0	18.580	400	0	0	0	0	0	0	0	0	0	0	0
365	Grat. Especial ECA Art.1º Lei 3748/09	59.383	59.383	59.836	0	0	0	0	0	0	0	0	0	0	0
366	Vantagem Carater Pessoal VCP LC 139/14	21.942	21.942	21.942	0	0	0	0	0	0	0	0	0	0	0
367	Dif. Mês anterior	0	293	0	0	0	0	0	0	0	0	0	0	0	0
368	Restituição INSS	9.577	0	0	0	0	0	0	0	0	0	0	0	0	0



EVOLUÇÃO DA FOLHA DE PAGAMENTO DA PREFEITURA DE ARACAJU

Conta	Descrição da Conta	EXERCÍCIO DE 2021													TOTAL
		JANEIRO	FEVEREIRO	MARÇO	ABRIL	MAIO	JUNHO	JULHO	AGOSTO	SETEMBRO	OUTUBRO	NOVEMBRO	13º 2ª Parc.	DEZEMBRO	
369	Auxílio Uniforme ACS	7.130	6.800	0	0	0	0	0	0	0	0	0	0	0	13.930
370	Vantagem Pessoal Incorporada	165.842	165.812	165.842	0	0	0	0	0	0	0	0	0	0	497.497
373	Vantagem Pessoal Incorporada	2.270	2.270	2.270	0	0	0	0	0	0	0	0	0	0	6.810
374	Compl. Prog. Saúde Família - PSF	13.487	13.487	13.487	0	0	0	0	0	0	0	0	0	0	40.462
375	Grat. Seg. Urbana- GEAGED	13.013	13.977	15.262	0	0	0	0	0	0	0	0	0	0	42.253
379	Dif. Grat. De Gestão - GEAGED	0	2.693	41.102	0	0	0	0	0	0	0	0	0	0	43.794
381	FGM Inativos Média Aritimética	39.942	39.942	0	0	0	0	0	0	0	0	0	0	0	79.883
382	Auxílio Óculos	2.667	1.524	1.143	0	0	0	0	0	0	0	0	0	0	5.333
384	Grat de Gestao Lei 4420/13-GEAGED	148.492	149.502	144.979	0	0	0	0	0	0	0	0	0	0	442.973
385	Dif. Abono Permanente	92.926	35.599	62.987	0	0	0	0	0	0	0	0	0	0	191.513
386	Grat Variável PMAQ-AB	0	0	0	0	0	0	0	0	0	0	0	0	0	0
387	Grat Incremento Plantão Dec 4663/13	149.083	6.133	5.826	0	0	0	0	0	0	0	0	0	0	161.041
389	Grat. Titulação Anterior	33.638	19.199	38.416	0	0	0	0	0	0	0	0	0	0	91.253
390	Grat de Gestao Lei 4420/13-GEAGED	105.363	105.363	105.085	0	0	0	0	0	0	0	0	0	0	315.812
391	Auxílio Qualificação LC 152/2016	23.320	23.320	22.790	0	0	0	0	0	0	0	0	0	0	69.430
392	Vantagem Pessoal Fisco Judicial 11634/17	71.069	71.069	71.069	0	0	0	0	0	0	0	0	0	0	213.207
400	Subsídios Requisitados	26.942	26.942	26.942	0	0	0	0	0	0	0	0	0	0	80.825
405	Auxílio Universitário EMSURB	2.110	176	352	0	0	0	0	0	0	0	0	0	0	2.637
406	Grat. De Presença art 65 LC 153/16	15.000	15.000	15.000	0	0	0	0	0	0	0	0	0	0	45.000
407	Comissão Esp. Recursos BID	3.220	3.220	3.220	0	0	0	0	0	0	0	0	0	0	9.660
408	Função Grtificada da Saúde	3.509	3.509	3.509	0	0	0	0	0	0	0	0	0	0	10.526
409	Complemento Gratificação	1.230	1.230	1.230	0	0	0	0	0	0	0	0	0	0	3.689
410	Incentivos p/ cadastro de usuários - SUS	17.943	13.444	9.269	0	0	0	0	0	0	0	0	0	0	40.656
411	Grat. De Insalubridade COVID-19	306.885	308.531	309.234	0	0	0	0	0	0	0	0	0	0	924.650
412	Grat. Titulação Judicial	231	231	232	0	0	0	0	0	0	0	0	0	0	694
413	Desempenho Previne Brasil-Port 123/20 SMS	0	342.223	1.814	0	0	0	0	0	0	0	0	0	0	344.036
414	Restituição de Desconto	8.267	0	0	0	0	0	0	0	0	0	0	0	0	8.267
000	EMURB folha proventos geral	2.016.910	1.859.652	1.806.742	0	0	0	0	0	0	0	0	0	0	5.683.303
<b>900</b>	<b>PROVENTOS</b>	<b>65.149.783</b>	<b>63.186.632</b>	<b>62.461.537</b>	<b>0</b>	<b>0</b>	<b>0</b>	<b>0</b>	<b>0</b>	<b>0</b>	<b>0</b>	<b>0</b>	<b>0</b>	<b>0</b>	<b>190.797.952</b>
<b>ENCARGOS SOCIAIS</b>		<b>47.247.079</b>	<b>46.913.793</b>	<b>46.444.664</b>	<b>0</b>	<b>0</b>	<b>0</b>	<b>0</b>	<b>0</b>	<b>0</b>	<b>0</b>	<b>0</b>	<b>0</b>	<b>0</b>	<b>140.605.536</b>
INSS/ DIRETA		1.616.391	1.602.663	1.598.693	0	0	0	0	0	0	0	0	0	0	4.817.747
IPES SAÚDE/ FINANPREV/ FUNPREV		682.137	676.130	646.821	0	0	0	0	0	0	0	0	0	0	2.005.088
CUSTO EMPRESA VALE TRANSPORTE		339.113	397.463	362.220	0	0	0	0	0	0	0	0	0	0	1.098.796
CONTRIBUIÇÕES SOCIAIS RPPS PATRONAL		<b>25.266.086</b>	<b>25.049.988</b>	<b>24.843.210</b>	<b>0</b>	<b>0</b>	<b>0</b>	<b>0</b>	<b>0</b>	<b>0</b>	<b>0</b>	<b>0</b>	<b>0</b>	<b>0</b>	<b>75.159.284</b>
CONTRIBUIÇÃO PATRONAL FUNDO FINANCEIRO RPPS		<b>21.584.199</b>	<b>21.414.215</b>	<b>21.204.629</b>	<b>0</b>	<b>0</b>	<b>0</b>	<b>0</b>	<b>0</b>	<b>0</b>	<b>0</b>	<b>0</b>	<b>0</b>	<b>0</b>	<b>64.203.043</b>
CONTRIBUIÇÃO PREVIDENCIÁRIA FUNDO FINANCEIRO		<b>2.240.846</b>	<b>2.226.665</b>	<b>2.210.910</b>	<b>0</b>	<b>0</b>	<b>0</b>	<b>0</b>	<b>0</b>	<b>0</b>	<b>0</b>	<b>0</b>	<b>0</b>	<b>0</b>	<b>6.678.421</b>
CONTRIBUIÇÃO PREVIDENCIÁRIA SUPLEMENTAR FUNDO FINANCEIRO		<b>19.343.352</b>	<b>19.187.550</b>	<b>18.987.719</b>	<b>0</b>	<b>0</b>	<b>0</b>	<b>0</b>	<b>0</b>	<b>0</b>	<b>0</b>	<b>0</b>	<b>0</b>	<b>0</b>	<b>57.524.622</b>
CONTRIBUIÇÃO PATRONAL FUNDO PREVIDENCIÁRIO RPPS		<b>3.681.887</b>	<b>3.635.772</b>	<b>3.638.582</b>	<b>0</b>	<b>0</b>	<b>0</b>	<b>0</b>	<b>0</b>	<b>0</b>	<b>0</b>	<b>0</b>	<b>0</b>	<b>0</b>	<b>10.956.241</b>
FUNDO PREVIDENCIÁRIO		<b>3.681.887</b>	<b>3.635.772</b>	<b>3.638.582</b>	<b>0</b>	<b>0</b>	<b>0</b>	<b>0</b>	<b>0</b>	<b>0</b>	<b>0</b>	<b>0</b>	<b>0</b>	<b>0</b>	<b>10.956.241</b>
<b>TOTAL GERAL</b>		<b>112.396.862</b>	<b>110.100.425</b>	<b>108.906.200</b>	<b>0</b>	<b>0</b>	<b>0</b>	<b>0</b>	<b>0</b>	<b>0</b>	<b>0</b>	<b>0</b>	<b>0</b>	<b>0</b>	<b>331.403.487</b>
<b>COD</b>	<b>FOLHA DE CARGO EM COMISSÃO</b>	<b>5.747.114</b>	<b>5.793.173</b>	<b>5.793.273</b>	<b>0</b>	<b>0</b>	<b>0</b>	<b>0</b>	<b>0</b>	<b>0</b>	<b>0</b>	<b>0</b>	<b>0</b>	<b>0</b>	<b>17.339.560</b>
138	Cargo em Comissão	1.727.132	1.731.925	1.734.910	0	0	0	0	0	0	0	0	0	0	5.193.966
150	Gratíf. Especial s/CC	2.120.994	2.120.697	2.136.337	0	0	0	0	0	0	0	0	0	0	6.378.228
155	Cargo em Comissão - Média Aritimética	110.269	114.374	114.371	0	0	0	0	0	0	0	0	0	0	339.014
160	Gratíf. Especial s/CCE	1.449.000	1.459.885	1.446.989	0	0	0	0	0	0	0	0	0	0	4.355.874
183	Cargo em Comissão Especial	143.799	143.799	142.769	0	0	0	0	0	0	0	0	0	0	430.367
0	Cargos em Comissão EMURB	195.920	222.492	203.898	0	0	0	0	0	0	0	0	0	0	622.310
%	CC X TOTAL PROVENTOS	<b>8,82%</b>	<b>9,17%</b>	<b>9,25%</b>	<b>#DIV/0!</b>	<b>#DIV/0!</b>	<b>#DIV/0!</b>	<b>#DIV/0!</b>	<b>#DIV/0!</b>	<b>#DIV/0!</b>	<b>#DIV/0!</b>	<b>#DIV/0!</b>	<b>#DIV/0!</b>	<b>#DIV/0!</b>	



DEMONSTRATIVO DA FOLHA SINTÉTICA MARÇO/2021  
ADMINISTRAÇÃO DIRETA INDIRETA

ÓRGÃO	Ocor.	FOLHA	VALOR R\$	OBRIGAÇÕES PATRONAIS	VALOR	TOTAL
GP	19	PROVENTOS	103.046,40	RPPS PLANO FINANCEIRO 22%	8.331,14	253.241,80
	0	PENSÃO ALIMENTICIA	0,00	RPPS PLANO FINANCEIRO SUPLEMENTAR 166,96%	128.204,89	
	0	ESTAGIÁRIOS	0,00	RPPS PLANO PREVIDENCIÁRIO 22%	0,00	
	19	<b>TOTAL</b>	<b>103.046,40</b>	<b>TOTAL</b>	<b>150.195,40</b>	
ÓRGÃO	Ocor.	FOLHA	VALOR R\$	OBRIGAÇÕES PATRONAIS	VALOR	TOTAL
GVP	12	PROVENTOS	60.585,64	RPPS PLANO FINANCEIRO 22%	0,00	71.957,95
	0	PENSÃO ALIMENTICIA	0,00	RPPS PLANO FINANCEIRO SUPLEMENTAR 166,96%	0,00	
	0	ESTAGIÁRIOS	0,00	RPPS PLANO PREVIDENCIÁRIO 22%	0,00	
	12	<b>TOTAL</b>	<b>60.585,64</b>	<b>TOTAL</b>	<b>11.372,31</b>	
ÓRGÃO	Ocor.	FOLHA	VALOR R\$	OBRIGAÇÕES PATRONAIS	VALOR	TOTAL
SEGOV	96	PROVENTOS	448.994,11	RPPS PLANO FINANCEIRO 22%	5.670,76	631.217,28
	2	PENSÃO ALIMENTICIA	2.652,72	RPPS PLANO FINANCEIRO SUPLEMENTAR 166,96%	87.265,26	
	3	ESTAGIÁRIOS	1.798,50	RPPS PLANO PREVIDENCIÁRIO 22%	11.338,32	
	101	<b>TOTAL</b>	<b>453.445,33</b>	<b>TOTAL</b>	<b>177.771,95</b>	
ÓRGÃO	Ocor.	FOLHA	VALOR R\$	OBRIGAÇÕES PATRONAIS	VALOR	TOTAL
FUNCAJU PESSOAL A DISPOSIÇÃO	6	PROVENTOS	18.826,37	RPPS PLANO FINANCEIRO 22%	3.661,24	79.358,38
	0	PENSÃO ALIMENTICIA	0,00	RPPS PLANO FINANCEIRO SUPLEMENTAR 166,96%	56.341,49	
	0	ESTAGIÁRIOS	0,00	RPPS PLANO PREVIDENCIÁRIO 22%	0,00	
	6	<b>TOTAL</b>	<b>18.826,37</b>	<b>TOTAL</b>	<b>60.532,01</b>	
ÓRGÃO	Ocor.	FOLHA	VALOR R\$	OBRIGAÇÕES PATRONAIS	VALOR	TOTAL
<b>TOTAL GERAL DA UNIDADE</b>	<b>138</b>		<b>635.903,74</b>		<b>399.871,67</b>	<b>1.035.775,41</b>
ÓRGÃO	Ocor.	FOLHA	VALOR R\$	OBRIGAÇÕES PATRONAIS	VALOR	TOTAL
PGM	113	PROVENTOS	1.347.764,98	RPPS PLANO FINANCEIRO 22%	92.838,82	3.070.384,29
	6	PENSÃO ALIMENTICIA	13.730,64	RPPS PLANO FINANCEIRO SUPLEMENTAR 166,96%	1.428.662,85	
	16	ESTAGIÁRIOS	9.512,06	RPPS PLANO PREVIDENCIÁRIO 22%	131.274,84	
	2	CONTRATAÇÃO TEMPORARIA	6.257,68	FINANPREV 22%	1.423,54	
	137	<b>TOTAL</b>	<b>1.377.265,36</b>	<b>TOTAL</b>	<b>1.693.118,93</b>	
ÓRGÃO	Ocor.	FOLHA	VALOR R\$	OBRIGAÇÕES PATRONAIS	VALOR	TOTAL
CGM	38		143.157,73	RPPS PLANO FINANCEIRO 22%	3.447,00	228.894,74
	2		999,19	RPPS PLANO FINANCEIRO SUPLEMENTAR 166,96%	53.044,62	
	4		1.838,50	FINANPREV 22%	403,24	
				RECEPREV 22%	0,00	
				IPESSAÚDE	718,77	
				VALE TRANSPORTE	702,20	
				INSS	24.583,49	
	44	<b>TOTAL</b>	<b>145.995,42</b>	<b>TOTAL</b>	<b>82.899,32</b>	
<b>VALOR A TRASPORTAR</b>	<b>319</b>		<b>2.159.164,52</b>		<b>2.175.889,92</b>	<b>1.035.775,41</b>



**DEMONSTRATIVO DA FOLHA SINTÉTICA MARÇO/2021**  
**ADMINISTRAÇÃO DIRETA INDIRETA**

ÓRGÃO	Ocor.	FOLHA	VALOR R\$	OBRIGAÇÕES PATRONAIS	VALOR	TOTAL
SECOM	59	PROVENTOS	252.987,34	RPPS PLANO FINANCEIRO 22%	8.178,34	433.733,97
	0	PENSÃO ALIMENTICIA	0,00	RPPS PLANO FINANCEIRO SUPLEMENTAR 166,96%	125.853,49	
	2	ESTAGIÁRIOS	1.199,00	IPESSAÚDE	1.038,59	
				VALE TRANSPORTE	1.575,88	
				INSS	42.901,33	
	61	<b>TOTAL</b>	<b>254.186,34</b>	<b>TOTAL</b>	<b>179.547,63</b>	
ÓRGÃO	Ocor.	FOLHA	VALOR R\$	OBRIGAÇÕES PATRONAIS	VALOR	TOTAL
SEMFAS	630	PROVENTOS	2.047.152,39	RPPS PLANO FINANCEIRO 22%	55.538,46	3.460.454,34
	13	PENSÃO ALIMENTICIA	7.826,13	RPPS PLANO FINANCEIRO SUPLEMENTAR 166,96%	854.661,18	
	34	ESTAGIÁRIOS	19.335,22	RPPS PLANO PREVIDENCIÁRIO 22%	184.667,02	
	0	CONTRATAÇÃO TEMPORARIA	0,00	IPESSAÚDE	27.942,44	
	36	CONSELHOS TUTELARES	74.939,04	FINANPREV 22%	623,08	
	3	PENSÃO ALIMENTICIA	716,47	INSS FOLHA CONSELHO	0,00	
				VALE TRANSPORTE	42.950,06	
			INSS	144.102,85		
	716	<b>TOTAL</b>	<b>2.149.969,25</b>	<b>TOTAL</b>	<b>1.310.485,09</b>	
ÓRGÃO	Ocor.	FOLHA	VALOR R\$	OBRIGAÇÕES PATRONAIS	VALOR	TOTAL
FUNDAT PESSOAL A DISPOSIÇÃO	14	PROVENTOS	66.589,95	RPPS PLANO FINANCEIRO 22%	12.084,70	266.727,25
	0	PENSÃO ALIMENTICIA	0,00	RPPS PLANO FINANCEIRO SUPLEMENTAR 166,96%	185.967,04	
	0	ESTAGIÁRIOS	0,00	VALE TRANSPORTE	738,47	
				IPESSAÚDE	1.347,09	
				<b>TOTAL</b>	<b>200.137,30</b>	
	14	<b>TOTAL</b>	<b>66.589,95</b>	<b>TOTAL</b>	<b>200.137,30</b>	
<b>TOTAL GERAL DA UNIDADE</b>	<b>730</b>		<b>2.216.559,20</b>		<b>1.510.622,39</b>	<b>3.727.181,59</b>
ÓRGÃO	Ocor.	FOLHA	VALOR R\$	OBRIGAÇÕES PATRONAIS	VALOR	TOTAL
SEMFAZ	150	PROVENTOS	1.438.203,18	RPPS PLANO FINANCEIRO 22%	189.028,08	4.667.997,16
	9	PENSÃO ALIMENTICIA	23.843,21	RPPS PLANO FINANCEIRO SUPLEMENTAR 166,96%	2.908.884,40	
	48	ESTAGIÁRIOS	28.301,40	FINANPREV 22%	1.328,23	
				FUNPREV BA 22%	0,00	
				IPESSAÚDE	6.151,18	
				VALE TRANSPORTE	12.608,38	
			INSS	59.649,10		
	207	<b>TOTAL</b>	<b>1.490.347,79</b>	<b>TOTAL</b>	<b>3.177.649,37</b>	
ÓRGÃO	Ocor.	FOLHA	VALOR R\$	OBRIGAÇÕES PATRONAIS	VALOR	TOTAL
SEJESP	51	PROVENTOS	142.370,82	RPPS PLANO FINANCEIRO 22%	1.800,48	211.519,55
	1	PENSÃO ALIMENTICIA	488,07	RPPS PLANO FINANCEIRO SUPLEMENTAR 166,96%	27.706,93	
	16	ESTAGIÁRIOS	9.312,25	RPPS PLANO PREVIDENCIÁRIO 22%	1.477,90	
				IPESSAÚDE	411,03	
				VALE TRANSPORTE	1.251,03	
			INSS	26.701,04		
	68	<b>TOTAL</b>	<b>152.171,14</b>	<b>TOTAL</b>	<b>59.348,41</b>	
ÓRGÃO	Ocor.	FOLHA	VALOR R\$	OBRIGAÇÕES PATRONAIS	VALOR	TOTAL
SEMA	96	PROVENTOS	339.739,24	RPPS PLANO FINANCEIRO 22%	4.726,34	496.225,34
	0	PENSÃO ALIMENTICIA	0,00	RPPS PLANO FINANCEIRO SUPLEMENTAR 166,96%	72.731,92	
	20	ESTAGIÁRIOS	11.470,39	RPPS PLANO PREVIDENCIÁRIO 22%	36.904,40	
				IPESSAÚDE	4.460,39	
				VALE TRANSPORTE	1.440,45	
			INSS	24.752,21		
	116	<b>TOTAL</b>	<b>351.209,63</b>	<b>TOTAL</b>	<b>145.015,71</b>	
<b>VALOR A TRASPORTAR</b>	<b>1.487</b>		<b>6.623.638,62</b>		<b>7.248.073,43</b>	<b>13.871.712,05</b>



**DEMONSTRATIVO DA FOLHA SINTÉTICA MARÇO/2021**  
**ADMINISTRAÇÃO DIRETA INDIRETA**

ÓRGÃO	Ocor.	FOLHA	VALOR R\$	OBRIGAÇÕES PATRONAIS	VALOR	TOTAL
SEMICT - EMSURB PESSOAL A DISPOSIÇÃO	56	PROVENTOS	199.392,68	RPPS PLANO FINANCEIRO 22%	57.859,24	1.595.729,59
	1	PENSÃO ALIMENTICIA	217,83	RPPS PLANO FINANCEIRO SUPLEMENTAR 166,96%	890.374,82	
	12	ESTAGIÁRIOS	7.044,00	RPPS PLANO PREVIDENCIÁRIO 22%	263,80	
	122	PROVENTOS - EMSURB - PESSOAL DISP.	366.105,24	IPESSAÚDE	7.956,20	
	16	PENSÃO ALIMENTICIA	5.880,51	VALE TRANSPORTE	18.762,81	
	207	<b>TOTAL</b>	<b>578.640,26</b>	<b>TOTAL</b>	<b>1.017.089,33</b>	
ÓRGÃO	Ocor.	FOLHA	VALOR R\$	OBRIGAÇÕES PATRONAIS	VALOR	TOTAL
SEMINFRA - EMURB PESSOAL A DISPOSIÇÃO	33	PROVENTOS	137.874,61	RPPS PLANO FINANCEIRO 22%	73.185,54	1.792.738,78
	0	PENSÃO ALIMENTICIA	0,00	RPPS PLANO FINANCEIRO SUPLEMENTAR 166,96%	1.126.225,68	
	14	ESTAGIÁRIOS	8.591,00	IPESSAÚDE	6.577,71	
	6	CONTRATAÇÃO TEMPORARIA	25.486,32	VALE TRANSPORTE	2.385,34	
	78	PROVENTOS - EMURB - PESSOAL DISP.	374.874,73	INSS	34.305,80	
	137	<b>TOTAL</b>	<b>550.058,71</b>	<b>TOTAL</b>	<b>1.242.680,07</b>	
ÓRGÃO	Ocor.	FOLHA	VALOR R\$	OBRIGAÇÕES PATRONAIS	VALOR	TOTAL
SEMDEC	70	PROVENTOS	273.155,93	RPPS PLANO FINANCEIRO 22%	11.666,60	513.672,56
	2	PENSÃO ALIMENTICIA	3.273,19	RPPS PLANO FINANCEIRO SUPLEMENTAR 166,96%	179.533,07	
	6	ESTAGIÁRIOS	3.337,21	RPPS PLANO PREVIDENCIÁRIO 22%	1.913,62	
				FINANPREV 22%	4.549,46	
				RECIPREV 22%	489,32	
				IPREM-SP	2.374,58	
78	<b>TOTAL</b>	<b>279.766,33</b>	<b>TOTAL</b>	<b>233.906,23</b>		
ÓRGÃO	Ocor.	FOLHA	VALOR R\$	OBRIGAÇÕES PATRONAIS	VALOR	TOTAL
SEMDEC-GMA	447	PROVENTOS	2.092.760,88	RPPS PLANO FINANCEIRO 22%	56.146,34	3.341.776,72
	59	PENSÃO ALIMENTICIA	39.825,68	RPPS PLANO FINANCEIRO SUPLEMENTAR 166,96%	864.015,62	
	0	ESTAGIÁRIOS	0,00	RPPS PLANO PREVIDENCIÁRIO 22%	232.398,60	
				IPESSAÚDE	51.477,03	
				INSS	5.152,57	
	506	<b>TOTAL</b>	<b>2.132.586,56</b>	<b>TOTAL</b>	<b>1.209.190,16</b>	
ÓRGÃO	Ocor.	FOLHA	VALOR R\$	OBRIGAÇÕES PATRONAIS	VALOR	TOTAL
SEPLOG	234	PROVENTOS	1.003.317,75	RPPS PLANO FINANCEIRO 22%	46.838,78	1.978.554,52
	3	PENSÃO ALIMENTICIA	3.362,26	RPPS PLANO FINANCEIRO SUPLEMENTAR 166,96%	720.784,97	
	25	ESTAGIÁRIOS	14.158,65	RPPS PLANO PREVIDENCIÁRIO 22%	16.400,38	
	6	CONTRATAÇÃO TEMPORARIA	23.501,08	IPESSAÚDE	4.529,64	
				VALE TRANSPORTE	13.644,17	
				FINANPREV	466,80	
268	<b>TOTAL</b>	<b>1.044.339,74</b>	<b>TOTAL</b>	<b>934.214,78</b>		
<b>TOTAL ADMINISTRAÇÃO GERAL</b>	<b>2.683</b>		<b>11.209.030,22</b>		<b>11.885.154,00</b>	<b>23.094.184,22</b>
ÓRGÃO	Ocor.	FOLHA	VALOR R\$	OBRIGAÇÕES PATRONAIS	VALOR	TOTAL
MDE	368	PROVENTOS - MDE	1.214.567,49	RPPS PLANO FINANCEIRO 22% MDE	28.900,80	5.311.597,22
	4	PENSÃO ALIMENTÍCIA MDE	1.915,64	RPPS PLANO FINANCEIRO 22% ADM GERAL	150.682,86	
	301	PROVENTOS ADM. GERAL	812.208,33	RPPS PLANO FINANCEIRO SUPLEMENTAR 166,96% MDE	444.743,89	
	22	PENSÃO ALIMENTÍCIA ADM. GERAL	10.677,53	RPPS PLANO FINANCEIRO SUPLEMENTAR 166,96% ADM GERAL	2.318.803,74	
	82	ESTAGIÁRIOS	48.370,98	RPPS PLANO PREVIDENCIÁRIO 22% MDE	67.337,48	
	4	CONTRATAÇÃO TEMPORARIA	7.787,32	RPPS PLANO PREVIDENCIÁRIO 22% ADM GERAL	1.263,98	





**DEMONSTRATIVO DA FOLHA SINTÉTICA MARÇO/2021**  
**ADMINISTRAÇÃO DIRETA INDIRETA**

ÓRGÃO	Ocor.	FOLHA	VALOR R\$	OBRIGAÇÕES PATRONAIS	VALOR	TOTAL
MDE	781	TOTAL	2.095.527,29	FINANPREV / FUNPREV RC MDE 22% IPESSAÚDE MDE IPESSAÚDE ADM. GERAL VALE TRANSPORTE MDE VALE TRANSPORTE ADM GERAL INSS MDE	22.640,82 3.770,10 20.593,64 20.105,63 14.857,74 122.369,25	3.216.069,93
EDUCAÇÃO BÁSICA FUNDEB	1257 24 0 207 1488	PROVENTOS PENSÃO ALIMENTÍCIA ESTAGIÁRIOS CONTRATAÇÃO TEMPORARIA TOTAL	5.751.280,10 19.625,92 0,00 467.770,83 6.238.676,85	RPPS PLANO FINANCEIRO 22% RPPS PLANO FINANCEIRO SUPLEMENTAR 166,96% RPPS PLANO PREVIDENCIÁRIO 22% IPREM SP 22% IPESSAÚDE INSS FUNDEB VALE TRANSPORTE TOTAL	131.752,04 2.027.484,24 1.068.545,58 1.543,72 52.560,01 129.539,41 1.720,68 3.413.145,68	9.651.822,53
TOTAL GERAL DA UNIDADE	2.269		8.334.204,14		6.629.215,61	14.963.419,75
SAÚDE	2864 55 178 11 30 755 0 3893	PROVENTOS PENSÃO ALIMENTÍCIA PROVENTOS ADM.GERAL PENSÃO ALIMENTÍCIA ADM. GERAL ESTAGIÁRIOS CONTRATAÇÃO TEMPORARIA PENSÃO ALIMENTÍCIA TEMPORARIA TOTAL	11.130.444,58 30.752,05 552.675,98 4.390,24 16.726,02 2.084.685,77 0,00 13.819.674,64	RPPS PLANO FINANCEIRO 22% RPPS PLANO FINANCEIRO 22% ADM GERAL RPPS PLANO FINANCEIRO SUPLEMENTAR 166,96% RPPS PLANO FINANCEIRO SUPLEMENTAR 166,96% ADM GERAL RPPS PLANO PREVIDENCIÁRIO 22% RPPS PLANO PREVIDENCIÁRIO 22% ADM GERAL FINANPREV 22% IPESSAÚDE IPESSAÚDE ADM. GERAL VALE TRANSPORTE VALE TRANSPORTE ADM GERAL INSS TOTAL	79.884,24 92.072,14 1.229.309,51 1.416.864,69 1.735.078,46 691,46 40.140,65 114.495,60 11.823,60 134.291,45 10.809,18 661.014,89 5.526.475,87	19.346.150,51
TOTAL GERAL DA UNIDADE	3.893		13.819.674,64		5.526.475,87	19.346.150,51
TOTAL PESSOAL DA SMS E SME	6.162		22.153.878,78		12.155.691,48	34.309.570,26
FOLHA ADM.DIRETA	8.845		33.362.909,00		24.040.845,48	57.403.754,48
FUNCAJU	70 1 14 85	PROVENTOS PENSÃO ALIMENTÍCIA ESTAGIÁRIOS TOTAL	153.715,69 464,06 7.782,50 161.962,25	RPPS PLANO FINANCEIRO 22% RPPS PLANO FINANCEIRO SUPLEMENTAR 166,96% IPESSAÚDE INSS VALE TRANSPORTE TOTAL	3.352,80 51.595,02 342,19 22.780,74 2.191,96 80.262,71	242.224,96
FUNDAT	92 1 11 104	PROVENTOS PENSÃO ALIMENTÍCIA ESTAGIÁRIOS TOTAL	203.289,79 441,83 6.774,35 210.505,97	INSS IPESSAÚDE VALE TRANSPORTE TOTAL	0,00 0,00 14.983,72 14.983,72	225.489,69
VALOR A TRASPORTAR	189		372.468,22		95.246,43	467.714,65



**DEMONSTRATIVO DA FOLHA SINTÉTICA MARÇO/2021**  
**ADMINISTRAÇÃO DIRETA INDIRETA**

ÓRGÃO	Ocor.	FOLHA	VALOR R\$	OBRIGAÇÕES PATRONAIS	VALOR	TOTAL
SMTT	328	PROVENTOS	1.357.783,02	RPPS PLANO FINANCEIRO 22%	90.305,30	3.049.967,26
	16	PENSÃO ALIMENTÍCIA	8.441,21	RPPS PLANO FINANCEIRO SUPLEMENTAR 166,96%	1.389.675,40	
	37	ESTAGIÁRIOS	19.653,35	RPPS PLANO PREVIDENCIÁRIO 22%	131.577,72	
				FINANPREV 22%	2.996,82	
				IPESSAÚDE	22.836,73	
				INSS	26.697,71	
	381	TOTAL	1.385.877,58	TOTAL	1.664.089,68	
ÓRGÃO	Ocor.	FOLHA	VALOR R\$	OBRIGAÇÕES PATRONAIS	VALOR	TOTAL
EMSURB	600	PROVENTOS	1.308.344,50	RPPS PLANO FINANCEIRO 22%	11.944,70	1.966.812,30
	34	PENSÃO ALIMENTÍCIA	16.351,18	RPPS PLANO FINANCEIRO SUPLEMENTAR 166,96%	183.812,64	
	8	ESTAGIÁRIOS	4.796,00	INSS	350.683,42	
				FGTS	28.237,98	
				FINANPREV 22%	3.139,82	
				IPESSAÚDE	6.770,55	
				VALE TRANSPORTE	52.731,51	
		642	TOTAL	1.329.491,68	TOTAL	
ÓRGÃO	Ocor.	FOLHA	VALOR R\$	OBRIGAÇÕES PATRONAIS	VALOR	TOTAL
EMURB	133	PROVENTOS	989.578,54	INSS	377.301,59	2.505.576,64
	52	ESTAGIÁRIOS	29.557,63	IPESSAÚDE	5.122,50	
	155	CLT	715.136,82	FGTS MENSAL	112.608,42	
	25	PENSÃO ALIMENTÍCIA	29.597,35	VALE TRANSPORTE	19.757,12	
	9	A DISPOSIÇÃO	42.871,65	OUTROS ENCARGOS	184.045,02	
		374	TOTAL	1.806.741,99	TOTAL	
<b>FOLHA ADM.INDIRETA</b>	<b>1.586</b>		<b>4.894.579,47</b>		<b>3.095.491,38</b>	<b>7.990.070,85</b>
<b>TOTAL GERAL ADM. DIR E IND</b>	<b>10.431</b>		<b>38.257.488,47</b>		<b>27.136.336,86</b>	<b>65.393.825,33</b>



**DEMONSTRATIVO DA FOLHA SINTÉTICA MARÇO/2021**  
**ADMINISTRAÇÃO DIRETA INDIRETA**

ÓRGÃO	Ocor.	FOLHA	VALOR R\$	OBRIGAÇÕES PATRONAIS	VALOR	TOTAL
ARACAJU PREVIDÊNCIA FUNDO FINANCEIRO	2084	PROVENTOS INATIVOS DIVERSOS	6.597.849,57	IPESSAÚDE	113.051,37	20.467.976,20
	1744	PROVENTOS INATIVOS MAGISTÉRIO	11.489.451,18	IPESSAÚDE	72.655,16	
	416	PROVENTOS INATIVOS SAÚDE	2.002.871,20	IPESSAÚDE	14.391,98	
	26	PROVENTOS INATIVOS SMTT	122.607,08	IPESSAÚDE	1.223,92	
	92	PENSÃO ALIMENTÍCIA	53.874,74			
	4362	<b>TOTAL</b>	<b>20.266.653,77</b>	<b>TOTAL</b>	<b>201.322,43</b>	
	Ocor.	FOLHA	VALOR R\$	OBRIGAÇÕES PATRONAIS	VALOR	TOTAL
	601	PROVENTOS PENSÃO DIVERSOS	1.154.130,68	IPESSAÚDE	14.631,72	1.818.944,08
	114	PROVENTOS PENSÃO MAGISTÉRIO	525.165,66	IPESSAÚDE	2.226,66	
	53	PROVENTOS PENSÃO SAÚDE	103.191,41	IPESSAÚDE	903,33	
	8	PROVENTOS PENSÃO SMTT	17.437,78	IPESSAÚDE	224,05	
	4	PENSÃO ALIMENTÍCIA	1.032,79			
	780	<b>TOTAL</b>	<b>1.800.958,32</b>	<b>TOTAL</b>	<b>17.985,76</b>	
Ocor.	FOLHA	VALOR R\$	OBRIGAÇÕES PATRONAIS	VALOR	TOTAL	
189	PROVENTOS INATIVOS CMA - FUNCIONARIOS	1.271.009,70	IPESSAÚDE	17.119,33	1.396.205,96	
17	PROVENTOS INATIVOS CMA- VEREADORES	104.115,39	IPESSAÚDE	63,31		
3	PENSÃO ALIMENTÍCIA	3.898,23				
209	<b>TOTAL</b>	<b>1.379.023,32</b>	<b>TOTAL</b>	<b>17.182,64</b>		
Ocor.	FOLHA	VALOR R\$	OBRIGAÇÕES PATRONAIS	VALOR	TOTAL	
19	PROVENTOS PENSÃO CMA VERAORES	101.457,50	IPESSAÚDE	0,00	172.971,97	
21	PROVENTOS PENSÃO CMA	70.259,82	IPESSAÚDE	1.254,65		
40	<b>TOTAL</b>	<b>171.717,32</b>	<b>TOTAL</b>	<b>1.254,65</b>		
RESUMO	5391		<b>23.618.352,73</b>		<b>237.745,48</b>	<b>23.856.098,21</b>
PMA INATIVOS	4362		<b>20.266.653,77</b>		<b>201.322,43</b>	<b>20.467.976,20</b>
PMA PENSÃO	780		<b>1.800.958,32</b>		<b>17.985,76</b>	<b>1.818.944,08</b>
AJUPREV CMA INATIVOS	209		<b>1.379.023,32</b>		<b>17.182,64</b>	<b>1.396.205,96</b>
AJUPREV CMA PENSÃO	40		<b>171.717,32</b>		<b>1.254,65</b>	<b>172.971,97</b>
ÓRGÃO	Ocor.	FOLHA	VALOR R\$	OBRIGAÇÕES PATRONAIS	VALOR	TOTAL
ARACAJU PREVIDÊNCIA FUNDO PREVIDENCIÁRIO	17	PROVENTOS INATIVOS CONS.MAGISTÉRIO	61.933,25	IPESSAÚDE	613,55	399.281,81
	83	PROVENTOS INATIVOS CONS. SAÚDE	334.515,66	IPESSAÚDE	1.874,21	
	1	PENSÃO ALIMENTÍCIA	345,14			
	100	<b>TOTAL</b>	<b>396.794,05</b>	<b>TOTAL</b>	<b>2.487,76</b>	
	Ocor.	FOLHA	VALOR R\$	OBRIGAÇÕES PATRONAIS	VALOR	TOTAL
	6	PROVENTOS PENSÃO CONS.MAGISTÉRIO	10.925,66	IPESSAÚDE	114,13	70.280,02
	38	PROVENTOS PENSÃO CONS. SAÚDE	54.455,76	IPESSAÚDE	391,07	
5	PROVENTOS PENSÃO CONS.DIVERSOS	4.393,40	IPESSAÚDE	0,00		
49	<b>TOTAL</b>	<b>69.774,82</b>	<b>TOTAL</b>	<b>505,20</b>		
RESUMO	149		<b>466.568,87</b>		<b>2.992,96</b>	<b>469.561,83</b>
PMA INATIVOS	100		<b>396.794,05</b>		<b>2.487,76</b>	<b>399.281,81</b>
PMA PENSÃO	49		<b>69.774,82</b>		<b>505,20</b>	<b>70.280,02</b>
TOTAL GERAL PREVIDENCIA	5540		<b>24.084.921,60</b>		<b>240.738,44</b>	<b>24.325.660,04</b>
ÓRGÃO	Ocor.	FOLHA	VALOR R\$	OBRIGAÇÕES PATRONAIS	VALOR	TOTAL
ARACAJU PREVIDENCIA ÓRGÃO	16	PROVENTOS	114.611,61	RPPS PLANO FINANCEIRO 22%	14.372,40	355.942,36
	8	ESTAGIÁRIOS	4.516,23	RPPS PLANO FINANCEIRO SUPLEMENTAR 166,96%	221.171,63	
				IPESSAÚDE	1.270,49	
				VALE TRANSPORTE	0,00	
24	<b>TOTAL</b>	<b>119.127,84</b>	<b>TOTAL</b>	<b>236.814,52</b>		
TOTAL GERAL PREVIDENCIA	5564		<b>24.204.049,44</b>		<b>477.552,96</b>	<b>24.681.602,40</b>



**DEMONSTRATIVO DA FOLHA SINTÉTICA MARÇO/2021**  
**ADMINISTRAÇÃO DIRETA INDIRETA**

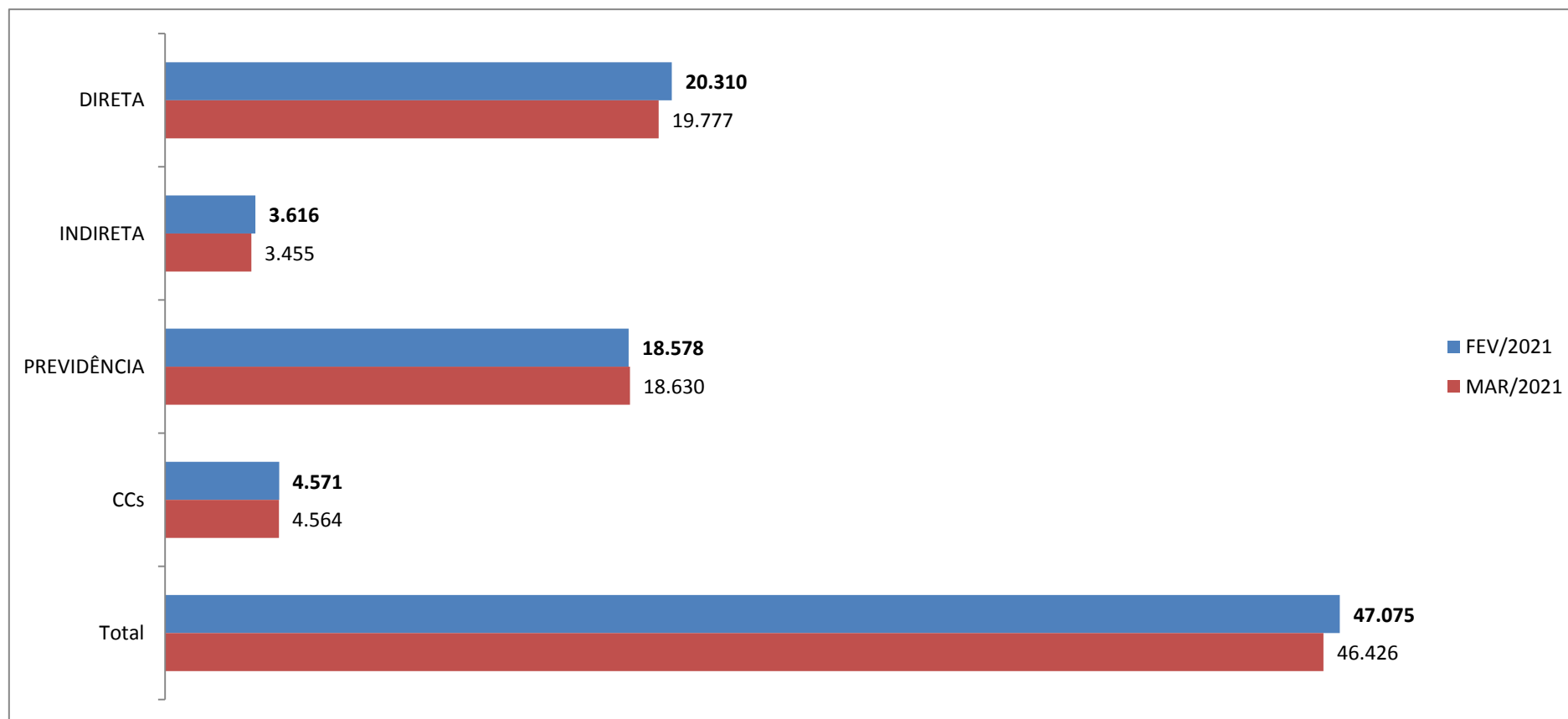
ESPECIFICAÇÃO	Ocor.	PROVENTOS	OBRIGAÇÕES	TOTAL
EXECUTIVO	15.995	62.461.537,91	27.613.889,82	90.075.427,73
DIRETA	8.845	33.362.909,00	24.040.845,48	57.403.754,48
INDIRETA	1.586	4.894.579,47	3.095.491,38	7.990.070,85
PREVIDÊNCIA	5.564	24.204.049,44	477.552,96	24.681.602,40
ESPECIFICAÇÃO	Ocor.	PROVENTOS	OBRIGAÇÕES	TOTAL
EXECUTIVO	100%	100%	100%	100%
DIRETA	55%	53%	87%	64%
INDIRETA	10%	8%	11%	9%
PREVIDÊNCIA	35%	39%	2%	27%

FONTE: SEMFAZ-COGEOF

EMISSÃO:06/04/2021 15H21



## COMPARATIVO DA FOLHA LÍQUIDA MARÇO/2021 EM RELAÇÃO A FEVEREIRO/2021 - MI R\$



FONTE: SEMFAZ-COGOE F

EMIÇÃO:06/04/2021 15h21







ESTADO DE SERGIPE  
PREFEITURA MUNICIPAL DE ARACAJU

**Secretaria Municipal da Fazenda**

### APURAÇÃO APORTE PLANO FINANCEIRO RPPS

1 - RPPS - RECEITA CONTRIBUIÇÃO - PLANO FINANCEIRO	VALOR R\$
1.1 - CONTRIBUIÇÃO PREVIDENCIÁRIA NORMAL	1.851.403,71
1.2 - CONTRIBUIÇÃO PREVIDENCIÁRIA SUPLEMENTAR	18.993.719,00
1.3 - SALDO EM CONTA CEF 059.006.491.0 24/03/21	2.117.454,32
<b>TOTAL</b>	<b>22.962.577,03</b>

2 - RPPS - DESPESAS PREVIDENCIÁRIAS PLANO FINANCEIRO	VALOR R\$
2.1 - ADMINISTRAÇÃO GERAL FOLHA LIQUIDA	8.910.612,85
2.2 - INATIVOS E PENSIONISTAS DO MAGISTÉRIO LIQUIDA	9.267.186,90
2.3 - ENCARGOS DA FOLHA	5.381.747,20
<b>TOTAL</b>	<b>23.559.546,95</b>

3 - RESULTADO	VALOR R\$
APORTE FINANCEIRO - FOLHA LIQUIDA	0,00
APORTE FINANCEIRO - ENCARGOS	596.969,92
<b>TOTAL</b>	<b>596.969,92</b>

FONTE: SEMFAZ-COGOF

EMISSÃO:21/06/2021 15H21

NOTA: AS INFORMAÇÕES ESTÃO NO ANEXO 5 E 7

Assinado por 1 pessoa: ANTONIO SILVA ROCHA  
Para verificar a validade das assinaturas, acesse <https://aracaju.1doc.com.br/verificacao/> e informe o código B09D-6E77-6165-7A68







**CONTRIBUIÇÕES PREVIDENCIÁRIA A RECOHER PARA O IPMA MARCO/2021**

ÓRGÃOS	FUNDO FINANCEIRO - FF RPPS					TOTAL RPPS FF FUNDO FINANCEIRO (6) = (3+5)	VENCIMENTO PARA PAGAMENTO FOLHA INATIVOS	ÓRGÃOS	FUNDO PREVIDENCIÁRIO FP RPPS		TOTAL RPPS FP FUNDO PREVIDENCIÁRIO (9)=(7+8)	VENCIMENTO PARA PAGAMENTO FOLHA INATIVOS	TOTAL GERAL (10) = (6+9)
	CTA DO FF = CEF AG 059.006.00000491-0								CTA DO FP = CEF AG 059.006.71.002.5				
	SERVIDOR COD 506 11% (1)	PATRONAL COD 506 22% (2)	TOTAL (3) = (1+2)	BASE CÁLCULO Lc 163/2017 4)	CONTRIBUIÇÃO PREVIDENCIÁRIA SUPPLEMENTAR (5)=( 4 x 338,55% )				SERVIDOR COD 615 11% (7)	PATRONAL COD 615 22% (8)			
GP	4.165,57	8.331,14	12.496,71	37.868,82	128.204,89	140.701,60	27/03/21	GP	0,00	0,00	0,00	20/04/21	140.701,60
GVP	0,00	0,00	0,00	0,00	0,00	0,00	27/03/21	GVP	0,00	0,00	0,00	20/04/21	0,00
SEGOV	2.835,38	5.670,76	8.506,14	25.776,18	87.265,26	95.771,40	27/03/21	SEGOV	5.669,16	11.338,32	17.007,48	20/04/21	112.778,88
FUNCAJU -PESSOAL DISPOSIÇÃO	1.830,62	3.661,24	5.491,86	16.642,00	56.341,49	61.833,35	27/03/21	FUNCAJU -PESSOAL DISPOSIÇÃO	0,00	0,00	0,00	20/04/21	61.833,35
PGM	46.419,41	92.838,82	139.258,23	421.994,64	1.428.662,85	1.567.921,08	27/03/21	PGM	65.637,42	131.274,84	196.912,26	20/04/21	1.764.833,34
CGM	1.723,50	3.447,00	5.170,50	15.668,18	53.044,62	58.215,12	27/03/21	CGM	0,00	0,00	0,00	20/04/21	58.215,12
SECOM	4.089,17	8.178,34	12.267,51	37.174,27	125.853,49	138.121,00	27/03/21	SECOM	0,00	0,00	0,00	20/04/21	138.121,00
SEMFAS	27.769,23	55.538,46	83.307,69	252.447,55	854.661,18	937.968,87	27/03/21	SEMFAS	92.333,51	184.667,02	277.000,53	20/04/21	1.214.969,40
FUNDAT -PES. DISPOSIÇÃO SEMFAS	6.042,35	12.084,70	18.127,05	54.930,45	185.967,04	204.094,09	27/03/21	FUNDAT -PES. DISPOSIÇÃO SEMFAS	0,00	0,00	0,00	20/04/21	204.094,09
SEMPAZ	94.514,04	189.028,08	283.542,12	859.218,55	2.908.884,40	3.192.426,52	27/03/21	SEMPAZ	0,00	0,00	0,00	20/04/21	3.192.426,52
SEJESP	900,24	1.800,48	2.700,72	8.184,00	27.706,93	30.407,65	27/03/21	SEJESP	738,95	1.477,90	2.216,85	20/04/21	32.624,50
SEMA	2.363,17	4.726,34	7.089,51	21.483,36	72.731,92	79.821,43	27/03/21	SEMA	18.452,20	36.904,40	55.356,60	20/04/21	135.178,03
SEMICT	0,00	0,00	0,00	0,00	0,00	0,00	27/03/21	SEMICT	0,00	0,00	0,00	20/04/21	0,00
EMURB PESSOAL DISPOSIÇÃO	28.929,62	57.859,24	86.788,86	262.996,55	890.374,82	977.163,68	27/03/21	EMURB PESSOAL A DISPOSIÇÃO	131,90	263,80	395,70	20/04/21	977.559,38
SEMINFRA	0,00	0,00	0,00	0,00	0,00	0,00	27/03/21	SEMINFRA	0,00	0,00	0,00	20/04/21	0,00
EMURB PESSOAL A DISPOSIÇÃO	36.592,77	73.185,54	109.778,31	332.661,55	1.126.225,68	1.236.003,99	27/03/21	EMURB PESSOAL DISPOSIÇÃO	0,00	0,00	0,00	20/04/21	1.236.003,99
SEMDEC	5.833,30	11.666,60	17.499,90	53.030,00	179.533,07	197.032,97	27/03/21	SEMDEC	956,81	1.913,62	2.870,43	20/04/21	199.903,40
GMA	28.073,17	56.146,34	84.219,51	255.210,64	864.015,62	948.235,13	27/03/21	GMA	116.199,30	232.398,60	348.597,90	20/04/21	1.296.833,03
SEPLOG	23.419,39	46.838,78	70.258,17	212.903,55	720.784,97	791.043,14	27/03/21	SEPLOG	8.200,19	16.400,38	24.600,57	20/04/21	815.643,71
<b>SUB TOTAL ADM. DIRETA</b>	<b>315.500,93</b>	<b>631.001,86</b>	<b>946.502,79</b>	<b>2.868.190,29</b>	<b>9.710.258,23</b>	<b>10.656.761,02</b>	27/03/21	<b>SUB TOTAL ADM. DIRETA</b>	<b>308.319,44</b>	<b>616.638,88</b>	<b>924.958,32</b>	20/04/21	<b>11.981.719,34</b>
MDE	14.450,40	28.900,80	43.351,20	131.367,27	444.743,89	488.095,09	27/03/21	MDE	33.668,74	67.337,48	101.006,22	20/04/21	589.101,31
MDE - ADM. GERAL	75.341,43	150.682,86	226.024,29	684.922,09	2.318.803,74	2.544.828,03	27/03/21	MDE - ADM. GERAL	6.311,99	1.262,38	1.895,97	20/04/21	2.546.724,00
EDUCAÇÃO BASICA FUNDEB	65.876,02	131.752,04	197.628,06	598.872,91	2.027.484,24	2.225.112,30	27/03/21	EDUCAÇÃO BASICA FUNDEB	534.272,79	1.068.545,58	1.602.818,37	20/04/21	3.827.930,67
<b>SUB TOTAL ADM. DIRETA</b>	<b>155.667,85</b>	<b>311.335,70</b>	<b>467.003,55</b>	<b>1.415.162,27</b>	<b>4.791.031,87</b>	<b>5.258.035,42</b>	27/03/21	<b>SUB TOTAL ADM. DIRETA</b>	<b>568.573,52</b>	<b>1.137.147,04</b>	<b>1.705.720,56</b>	20/04/21	<b>6.963.755,98</b>
SMS	39.942,12	79.884,24	119.826,36	363.110,18	1.229.309,51	1.349.135,87	27/03/21	SMS	867.539,23	1.735.078,46	2.602.617,69	20/04/21	3.951.753,56
SMS ADM. GERAL	46.036,07	92.072,14	138.108,21	418.509,73	1.416.864,69	1.554.972,90	27/03/21	SMS ADM. GERAL	345,73	691,46	1.037,19	20/04/21	1.556.010,00
<b>SUB TOTAL ADM. DIRETA</b>	<b>85.978,19</b>	<b>171.956,38</b>	<b>257.934,57</b>	<b>781.619,91</b>	<b>2.646.174,21</b>	<b>2.904.108,77</b>	27/03/21	<b>SUB TOTAL ADM. DIRETA</b>	<b>867.884,96</b>	<b>1.735.769,92</b>	<b>2.603.654,88</b>	20/04/21	<b>5.507.763,66</b>
FUNCAJU	1.676,40	3.352,80	5.029,20	15.240,00	51.595,02	56.624,22	27/03/21	FUNCAJU	0,00	0,00	0,00	20/04/21	56.624,22
FUNDAT	0,00	0,00	0,00	0,00	0,00	0,00	27/03/21	FUNDAT	0,00	0,00	0,00	20/04/21	0,00
SMIT	45.152,65	90.305,30	135.457,95	410.478,63	1.389.675,40	1.525.133,35	27/03/21	SMIT	65.788,86	131.577,72	197.366,58	20/04/21	1.722.499,93
EMURB	5.972,35	11.944,70	17.917,05	54.294,09	183.812,64	201.729,69	27/03/21	EMURB	0,00	0,00	0,00	20/04/21	201.729,69
EMURB	0,00	0,00	0,00	0,00	0,00	0,00	27/03/21	EMURB	0,00	0,00	0,00	20/04/21	0,00
CMA	0,00	0,00	0,00	0,00	0,00	0,00	27/03/21	CMA	0,00	0,00	0,00	20/04/21	0,00
<b>SUB TOTAL ADM. IN DIRETA</b>	<b>52.801,40</b>	<b>105.602,80</b>	<b>158.404,20</b>	<b>480.012,72</b>	<b>1.625.083,06</b>	<b>1.783.487,26</b>	27/03/21	<b>SUB TOTAL ADM. IN DIRETA</b>	<b>65.788,86</b>	<b>131.577,72</b>	<b>197.366,58</b>	20/04/21	<b>1.980.997,84</b>
AJUPREV - ORGÃO	7.186,20	14.372,40	21.558,60	65.329,09	221.171,63	242.730,23	27/03/21	AJUPREV - ORGÃO	0,00	0,00	0,00	20/04/21	242.730,23
AJUPREV - INATIVOS DIVERSOS	141.558,80	0,00	141.558,80	0,00	0,00	141.558,80	27/03/21	AJUPREV - INATIVOS DIVERSOS	0,00	0,00	0,00	20/04/21	141.558,80
AJUPREV - INATIVOS MAGISTÉRIO	118.365,40	0,00	118.365,40	0,00	0,00	118.365,40	27/03/21	AJUPREV - INATIVOS MAGISTÉRIO	0,00	0,00	0,00	20/04/21	118.365,40
AJUPREV - INATIVOS SAÚDE	50.597,42	0,00	50.597,42	0,00	0,00	50.597,42	27/03/21	AJUPREV - INATIVOS SAÚDE	0,00	0,00	0,00	20/04/21	50.597,42
AJUPREV - INATIVOS SMIT	896,43	0,00	896,43	0,00	0,00	896,43	27/03/21	AJUPREV - INATIVOS SMIT	0,00	0,00	0,00	20/04/21	896,43
AJUPREV - PENSÃO FALEC. DIVS.	10.193,87	0,00	10.193,87	0,00	0,00	10.193,87	27/03/21	AJUPREV - PENSÃO FALEC. DIVS.	0,00	0,00	0,00	20/04/21	10.193,87
AJUPREV - PENSÃO FALEC. SME	2.286,97	0,00	2.286,97	0,00	0,00	2.286,97	27/03/21	AJUPREV - PENSÃO FALEC. SME	0,00	0,00	0,00	20/04/21	2.286,97
AJUPREV - PENSÃO FALEC. SMS	743,30	0,00	743,30	0,00	0,00	743,30	27/03/21	AJUPREV - PENSÃO FALEC. SMS	0,00	0,00	0,00	20/04/21	743,30
AJUPREV - PENSÃO FALEC. SMIT	0,00	0,00	0,00	0,00	0,00	0,00	27/03/21	AJUPREV - PENSÃO FALEC. SMIT	0,00	0,00	0,00	20/04/21	0,00
AJUPREV - INATIVOS VER. CMA	1.305,76	0,00	1.305,76	0,00	0,00	1.305,76	27/03/21	AJUPREV - INATIVOS VER. CMA	0,00	0,00	0,00	20/04/21	1.305,76
AJUPREV - INATIVOS FUNC.CMA	30.575,38	0,00	30.575,38	0,00	0,00	30.575,38	27/03/21	AJUPREV - INATIVOS FUNC.CMA	0,00	0,00	0,00	20/04/21	30.575,38
AJUPREV - PENSÃO VER.CMA	2.164,73	0,00	2.164,73	0,00	0,00	2.164,73	27/03/21	AJUPREV - PENSÃO VER.CMA	0,00	0,00	0,00	20/04/21	2.164,73
AJUPREV - PENSÃO FALEC. CMA	817,85	0,00	817,85	0,00	0,00	817,85	27/03/21	AJUPREV - PENSÃO FALEC. CMA	0,00	0,00	0,00	20/04/21	817,85
<b>SUB TOTAL</b>	<b>366.692,11</b>	<b>14.372,40</b>	<b>381.064,51</b>	<b>65.329,09</b>	<b>221.171,63</b>	<b>602.236,14</b>	27/03/21	<b>SUB TOTAL</b>	<b>0,00</b>	<b>0,00</b>	<b>0,00</b>	20/04/21	<b>602.236,14</b>
AJUPREV - INATIVOS SME - CONC.	0,00	0,00	0,00	0,00	0,00	0,00	27/03/21	AJUPREV - INATIVOS SME - CONC.	0,00	0,00	0,00	20/04/21	0,00
AJUPREV - INATIVOS SMS - CONC.	0,00	0,00	0,00	0,00	0,00	0,00	27/03/21	AJUPREV - INATIVOS SMS - CONC.	0,00	0,00	0,00	20/04/21	0,00
AJUPREV - PENSÃO FALEC. DIVS CONC.	0,00	0,00	0,00	0,00	0,00	0,00	27/03/21	AJUPREV - PENSÃO FALEC. DIVS CONC.	0,00	0,00	0,00	20/04/21	0,00
AJUPREV - PENSÃO FALEC. SME CONC.	0,00	0,00	0,00	0,00	0,00	0,00	27/03/21	AJUPREV - PENSÃO FALEC. SME CONC.	0,00	0,00	0,00	20/04/21	0,00
AJUPREV - PENSÃO FALEC. SMS CONC.	0,00	0,00	0,00	0,00	0,00	0,00	27/03/21	AJUPREV - PENSÃO FALEC. SMS CONC.	0,00	0,00	0,00	20/04/21	0,00
<b>SUB TOTAL</b>	<b>0,00</b>	<b>0,00</b>	<b>0,00</b>	<b>0,00</b>	<b>0,00</b>	<b>0,00</b>	27/03/21	<b>SUB TOTAL</b>	<b>194,12</b>	<b>0,00</b>	<b>194,12</b>	20/04/21	<b>194,12</b>
<b>TOTAL FUNDO FINANCEIRO</b>	<b>976.640,48</b>	<b>1.234.269,14</b>	<b>2.210.909,62</b>	<b>5.610.314,28</b>	<b>18.993.718,99</b>	<b>21.204.628,61</b>	27/03/21	<b>TOTAL FUNDO PREVIDENCIÁRIO</b>	<b>1.819.290,93</b>	<b>3.638.581,86</b>	<b>5.457.872,79</b>	20/04/21	<b>26.662.501,40</b>
<b>TOTAL GERAL</b>	<b>976.640,48</b>	<b>1.234.269,14</b>	<b>2.210.909,62</b>	<b>5.610.314,28</b>	<b>18.993.718,99</b>	<b>21.204.628,61</b>	27/03/21	<b>TOTAL GERAL</b>	<b>1.819.290,93</b>	<b>3.638.581,86</b>	<b>5.466.596,94</b>	20/04/21	<b>26.671.225,55</b>





DEMONSTRATIO DA RECEITA DE CONTRIBUIÇÃO DO FUNDO FINANCEIRO

FUNDO FINANCEIRO	EXERCÍCIO/2021													TOTAL
	JANEIRO	FEVEREIRO	MARÇO	ABRIL	MAIO	JUNHO	JULHO	AGOSTO	SETEMBRO	OUTUBRO	NOVEMBRO	13º	DEZEMBRO	
<b>RPPS - CONTRIBUIÇÃO DOS SERVIDORES</b>														
<b>1 - ADMINISTRAÇÃO DIRETA ( 1.1+1.2+1.3)</b>	<b>568.408,15</b>	<b>563.125,32</b>	<b>557.146,97</b>	<b>0,00</b>	<b>0,00</b>	<b>0,00</b>	<b>0,00</b>	<b>0,00</b>	<b>0,00</b>	<b>0,00</b>	<b>0,00</b>	<b>0,00</b>	<b>0,00</b>	<b>1.688.680,44</b>
<b>1.1 - ADMINISTRAÇÃO GERAL</b>	<b>319.273,64</b>	<b>317.677,27</b>	<b>315.500,93</b>	<b>0,00</b>	<b>0,00</b>	<b>0,00</b>	<b>0,00</b>	<b>0,00</b>	<b>0,00</b>	<b>0,00</b>	<b>0,00</b>	<b>0,00</b>	<b>0,00</b>	<b>952.451,84</b>
GP	4.165,57	4.165,57	4.165,57	0,00	0,00	0,00	0,00	0,00	0,00	0,00	0,00	0,00	0,00	12.496,71
GVP	0,00	0,00	0,00	0,00	0,00	0,00	0,00	0,00	0,00	0,00	0,00	0,00	0,00	0,00
SEGOV	3.304,72	2.870,64	2.835,38	0,00	0,00	0,00	0,00	0,00	0,00	0,00	0,00	0,00	0,00	9.016,74
FUNDAT -PESSOAL DISPOSIÇÃO	0,00	0,00	0,00	0,00	0,00	0,00	0,00	0,00	0,00	0,00	0,00	0,00	0,00	0,00
FUNCAJU -PESSOAL DISPOSIÇÃO	1.830,62	1.830,62	1.830,62	0,00	0,00	0,00	0,00	0,00	0,00	0,00	0,00	0,00	0,00	5.491,86
PGM	48.980,27	48.304,47	46.419,41	0,00	0,00	0,00	0,00	0,00	0,00	0,00	0,00	0,00	0,00	143.704,15
CGM	1.723,50	1.723,50	1.723,50	0,00	0,00	0,00	0,00	0,00	0,00	0,00	0,00	0,00	0,00	5.170,50
SECOM	4.698,23	4.722,80	4.089,17	0,00	0,00	0,00	0,00	0,00	0,00	0,00	0,00	0,00	0,00	13.510,20
SEMFAS	28.182,47	28.252,06	27.769,23	0,00	0,00	0,00	0,00	0,00	0,00	0,00	0,00	0,00	0,00	84.202,76
FUNDAT -PESSOAL DISPOSIÇÃO SEMFAS	6.389,47	6.389,57	6.042,35	0,00	0,00	0,00	0,00	0,00	0,00	0,00	0,00	0,00	0,00	18.821,39
SEMPAZ	94.350,30	94.514,04	94.514,04	0,00	0,00	0,00	0,00	0,00	0,00	0,00	0,00	0,00	0,00	283.378,38
SEJESP	861,22	861,22	900,24	0,00	0,00	0,00	0,00	0,00	0,00	0,00	0,00	0,00	0,00	2.622,68
SEMA	2.363,17	2.363,17	2.363,17	0,00	0,00	0,00	0,00	0,00	0,00	0,00	0,00	0,00	0,00	7.089,51
SEMICT	0,00	0,00	0,00	0,00	0,00	0,00	0,00	0,00	0,00	0,00	0,00	0,00	0,00	0,00
EMSURB PESSOAL DISPOSIÇÃO	28.950,47	28.812,39	28.929,62	0,00	0,00	0,00	0,00	0,00	0,00	0,00	0,00	0,00	0,00	86.692,48
SEMINFRA PESSOAL DISPOSIÇÃO	0,00	0,00	0,00	0,00	0,00	0,00	0,00	0,00	0,00	0,00	0,00	0,00	0,00	0,00
EMURB PESSOAL A DISPOSIÇÃO	36.322,44	36.082,44	36.592,77	0,00	0,00	0,00	0,00	0,00	0,00	0,00	0,00	0,00	0,00	108.997,65
SEMDEC	6.461,19	6.080,11	5.833,30	0,00	0,00	0,00	0,00	0,00	0,00	0,00	0,00	0,00	0,00	18.374,60
GMA	27.503,94	27.594,18	28.073,17	0,00	0,00	0,00	0,00	0,00	0,00	0,00	0,00	0,00	0,00	83.171,29
SEPLOG	23.186,06	23.110,49	23.419,39	0,00	0,00	0,00	0,00	0,00	0,00	0,00	0,00	0,00	0,00	69.715,94
<b>1.2 -EDUCAÇÃO</b>	<b>158.541,54</b>	<b>157.026,99</b>	<b>155.667,85</b>	<b>0,00</b>	<b>0,00</b>	<b>0,00</b>	<b>0,00</b>	<b>0,00</b>	<b>0,00</b>	<b>0,00</b>	<b>0,00</b>	<b>0,00</b>	<b>0,00</b>	<b>471.236,38</b>
MDE	14.960,93	14.139,37	14.450,40	0,00	0,00	0,00	0,00	0,00	0,00	0,00	0,00	0,00	0,00	43.550,70
MDE - ADM. GERAL	76.496,35	75.643,33	75.341,43	0,00	0,00	0,00	0,00	0,00	0,00	0,00	0,00	0,00	0,00	227.481,11
EDUCAÇÃO BASICA FUNDEB	67.084,26	67.244,29	65.876,02	0,00	0,00	0,00	0,00	0,00	0,00	0,00	0,00	0,00	0,00	200.204,57
<b>1.3 -SAÚDE</b>	<b>90.592,97</b>	<b>88.421,06</b>	<b>85.978,19</b>	<b>0,00</b>	<b>0,00</b>	<b>0,00</b>	<b>0,00</b>	<b>0,00</b>	<b>0,00</b>	<b>0,00</b>	<b>0,00</b>	<b>0,00</b>	<b>0,00</b>	<b>264.992,22</b>
SMS	43.134,95	41.193,32	39.942,12	0,00	0,00	0,00	0,00	0,00	0,00	0,00	0,00	0,00	0,00	124.270,39
SMS ADM. GERAL	47.458,02	47.227,74	46.036,07	0,00	0,00	0,00	0,00	0,00	0,00	0,00	0,00	0,00	0,00	140.724,83
<b>2 - ADMINISTRAÇÃO INDIRETA</b>	<b>52.659,86</b>	<b>52.785,85</b>	<b>52.801,40</b>	<b>0,00</b>	<b>0,00</b>	<b>0,00</b>	<b>0,00</b>	<b>0,00</b>	<b>0,00</b>	<b>0,00</b>	<b>0,00</b>	<b>0,00</b>	<b>0,00</b>	<b>158.247,11</b>
FUNCAJU	1.533,40	1.676,40	1.676,40	0,00	0,00	0,00	0,00	0,00	0,00	0,00	0,00	0,00	0,00	4.886,20
FUNDAT	0,00	0,00	0,00	0,00	0,00	0,00	0,00	0,00	0,00	0,00	0,00	0,00	0,00	0,00
SMTT	45.154,11	45.137,10	45.152,65	0,00	0,00	0,00	0,00	0,00	0,00	0,00	0,00	0,00	0,00	135.443,86
EMSURB	5.972,35	5.972,35	5.972,35	0,00	0,00	0,00	0,00	0,00	0,00	0,00	0,00	0,00	0,00	17.917,05
EMURB	0,00	0,00	0,00	0,00	0,00	0,00	0,00	0,00	0,00	0,00	0,00	0,00	0,00	0,00
CMA	0,00	0,00	0,00	0,00	0,00	0,00	0,00	0,00	0,00	0,00	0,00	0,00	0,00	0,00
<b>3 - AJUPREVIDÊNCIA</b>	<b>362.789,06</b>	<b>363.889,08</b>	<b>366.692,11</b>	<b>0,00</b>	<b>0,00</b>	<b>0,00</b>	<b>0,00</b>	<b>0,00</b>	<b>0,00</b>	<b>0,00</b>	<b>0,00</b>	<b>0,00</b>	<b>0,00</b>	<b>1.093.370,25</b>
AJUPREV - ORGÃO	7.426,68	7.521,27	7.186,20	0,00	0,00	0,00	0,00	0,00	0,00	0,00	0,00	0,00	0,00	22.134,15
AJUPREV - INATIVOS DIVERSOS	140.537,75	139.968,70	141.558,80	0,00	0,00	0,00	0,00	0,00	0,00	0,00	0,00	0,00	0,00	422.065,25
AJUPREV - INATIVOS MAGISTÉRIO	115.682,16	117.039,68	118.365,40	0,00	0,00	0,00	0,00	0,00	0,00	0,00	0,00	0,00	0,00	351.087,24
AJUPREV - INATIVOS SAÚDE	50.543,00	50.824,52	50.597,42	0,00	0,00	0,00	0,00	0,00	0,00	0,00	0,00	0,00	0,00	151.964,94
AJUPREV - INATIVOS SMTT	896,43	896,43	896,43	0,00	0,00	0,00	0,00	0,00	0,00	0,00	0,00	0,00	0,00	2.689,29
AJUPREV - PENSÃO FALEC. DIVS.	9.744,49	9.744,49	10.193,87	0,00	0,00	0,00	0,00	0,00	0,00	0,00	0,00	0,00	0,00	29.682,85
AJUPREV - PENSÃO FALEC. SME	2.351,53	2.286,97	2.286,97	0,00	0,00	0,00	0,00	0,00	0,00	0,00	0,00	0,00	0,00	6.925,47
AJUPREV - PENSÃO FALEC. SMS	743,30	743,30	743,30	0,00	0,00	0,00	0,00	0,00	0,00	0,00	0,00	0,00	0,00	2.229,90
AJUPREV - PENSÃO FALEC. SMTT	0,00	0,00	0,00	0,00	0,00	0,00	0,00	0,00	0,00	0,00	0,00	0,00	0,00	0,00
AJUPREV - INATIVOS VER. CMA	1.305,76	1.305,76	1.305,76	0,00	0,00	0,00	0,00	0,00	0,00	0,00	0,00	0,00	0,00	3.917,28
AJUPREV - INATIVOS FUNC.CMA	30.575,38	30.575,38	30.575,38	0,00	0,00	0,00	0,00	0,00	0,00	0,00	0,00	0,00	0,00	91.726,14
AJUPREV - PENSÃO VER.CMA	2.164,73	2.164,73	2.164,73	0,00	0,00	0,00	0,00	0,00	0,00	0,00	0,00	0,00	0,00	6.494,19
AJUPREV - PENSÃO FALEC. CMA	817,85	817,85	817,85	0,00	0,00	0,00	0,00	0,00	0,00	0,00	0,00	0,00	0,00	2.453,55
<b>4 -TOTAL RPPS SERVIDOR ( 1+2 +3)</b>	<b>983.857,07</b>	<b>979.800,25</b>	<b>976.640,48</b>	<b>0,00</b>	<b>0,00</b>	<b>0,00</b>	<b>0,00</b>	<b>0,00</b>	<b>0,00</b>	<b>0,00</b>	<b>0,00</b>	<b>0,00</b>	<b>0,00</b>	<b>2.940.297,80</b>

FONTE: SEMFAZ-COGOFB

DEMONSTRATIO DA RECEITA DE CONTRIBUIÇÃO DO FUNDO FINANCEIRO

FUNDO FINANCEIRO	EXERCÍCIO/2021													
	JANEIRO	FEVEREIRO	MARÇO	ABRIL	MAIO	JUNHO	JULHO	AGOSTO	SETEMBRO	OUTUBRO	NOVEMBRO	13°	DEZEMBRO	TOTAL
<b>RPPS - CONTRIBUIÇÃO PATRONAL</b>														
<b>1 - ADMINISTRAÇÃO DIRETA ( 1.1+1.2+1.3)</b>	1.136.816,30	1.126.250,64	1.114.293,94	0,00	0,00	0,00	0,00	0,00	0,00	0,00	0,00	0,00	0,00	3.377.360,88
<b>1.1 - ADMINISTRAÇÃO GERAL</b>	638.547,28	635.354,54	631.001,86	0,00	0,00	0,00	0,00	0,00	0,00	0,00	0,00	0,00	0,00	1.904.903,68
GP	8.331,14	8.331,14	8.331,14	0,00	0,00	0,00	0,00	0,00	0,00	0,00	0,00	0,00	0,00	24.993,42
GVP	0,00	0,00	0,00	0,00	0,00	0,00	0,00	0,00	0,00	0,00	0,00	0,00	0,00	0,00
SEGOV	6.609,44	5.741,28	5.670,76	0,00	0,00	0,00	0,00	0,00	0,00	0,00	0,00	0,00	0,00	18.021,48
FUNDAT -PESSOAL DISPOSIÇÃO	0,00	0,00	0,00	0,00	0,00	0,00	0,00	0,00	0,00	0,00	0,00	0,00	0,00	0,00
FUNCAJU -PESSOAL DISPOSIÇÃO	3.661,24	3.661,24	3.661,24	0,00	0,00	0,00	0,00	0,00	0,00	0,00	0,00	0,00	0,00	10.984,72
PGM	97.960,54	96.608,94	92.838,82	0,00	0,00	0,00	0,00	0,00	0,00	0,00	0,00	0,00	0,00	287.405,30
CGM	3.447,00	3.447,00	3.447,00	0,00	0,00	0,00	0,00	0,00	0,00	0,00	0,00	0,00	0,00	10.341,00
SECOM	9.396,46	9.445,60	8.178,34	0,00	0,00	0,00	0,00	0,00	0,00	0,00	0,00	0,00	0,00	27.020,40
SEMFAS	56.364,94	56.504,12	55.538,46	0,00	0,00	0,00	0,00	0,00	0,00	0,00	0,00	0,00	0,00	168.405,52
FUNDAT -PESSOAL DISPOSIÇÃO SEMFAS	12.778,94	12.779,14	12.084,70	0,00	0,00	0,00	0,00	0,00	0,00	0,00	0,00	0,00	0,00	37.642,78
SEMFAZ	188.700,60	189.028,08	189.028,08	0,00	0,00	0,00	0,00	0,00	0,00	0,00	0,00	0,00	0,00	566.750,76
SEJESP	1.722,44	1.722,44	1.800,48	0,00	0,00	0,00	0,00	0,00	0,00	0,00	0,00	0,00	0,00	5.245,36
SEMA	4.726,34	4.726,34	4.726,34	0,00	0,00	0,00	0,00	0,00	0,00	0,00	0,00	0,00	0,00	14.179,02
SEMICT	0,00	0,00	0,00	0,00	0,00	0,00	0,00	0,00	0,00	0,00	0,00	0,00	0,00	0,00
EMSURB PESSOAL DISPOSIÇÃO	57.900,94	57.624,78	57.859,24	0,00	0,00	0,00	0,00	0,00	0,00	0,00	0,00	0,00	0,00	173.389,96
SEMINFRA PESSOAL DISPOSIÇÃO	0,00	0,00	0,00	0,00	0,00	0,00	0,00	0,00	0,00	0,00	0,00	0,00	0,00	0,00
EMURB PESSOAL A DISPOSIÇÃO	72.644,88	72.164,88	73.185,54	0,00	0,00	0,00	0,00	0,00	0,00	0,00	0,00	0,00	0,00	217.995,30
SEMDEC	12.922,38	12.160,22	11.666,60	0,00	0,00	0,00	0,00	0,00	0,00	0,00	0,00	0,00	0,00	36.749,20
GMA	55.007,88	55.188,36	56.146,34	0,00	0,00	0,00	0,00	0,00	0,00	0,00	0,00	0,00	0,00	166.342,58
SEPLOG	46.372,12	46.220,98	46.838,78	0,00	0,00	0,00	0,00	0,00	0,00	0,00	0,00	0,00	0,00	139.439,88
<b>1.2 - EDUCAÇÃO</b>	317.083,08	314.053,98	311.335,70	0,00	0,00	0,00	0,00	0,00	0,00	0,00	0,00	0,00	0,00	942.475,76
MDE	29.921,86	28.278,74	28.900,80	0,00	0,00	0,00	0,00	0,00	0,00	0,00	0,00	0,00	0,00	87.101,40
MDE - ADM. GERAL	152.992,70	151.286,66	150.682,86	0,00	0,00	0,00	0,00	0,00	0,00	0,00	0,00	0,00	0,00	454.962,22
EDUCAÇÃO BASICA FUNDEB	134.168,52	134.488,58	131.752,04	0,00	0,00	0,00	0,00	0,00	0,00	0,00	0,00	0,00	0,00	400.409,14
<b>1.3 - SAÚDE</b>	181.185,94	176.842,12	171.956,38	0,00	0,00	0,00	0,00	0,00	0,00	0,00	0,00	0,00	0,00	529.984,44
SMS	86.269,90	82.386,64	79.884,24	0,00	0,00	0,00	0,00	0,00	0,00	0,00	0,00	0,00	0,00	248.540,78
SMS ADM. GERAL	94.916,04	94.455,48	92.072,14	0,00	0,00	0,00	0,00	0,00	0,00	0,00	0,00	0,00	0,00	281.449,66
<b>2 - ADMINISTRAÇÃO INDIRETA</b>	105.319,72	105.571,70	105.602,80	0,00	0,00	0,00	0,00	0,00	0,00	0,00	0,00	0,00	0,00	316.494,22
FUNCAJU	3.066,80	3.352,80	3.352,80	0,00	0,00	0,00	0,00	0,00	0,00	0,00	0,00	0,00	0,00	9.772,40
FUNDAT	0,00	0,00	0,00	0,00	0,00	0,00	0,00	0,00	0,00	0,00	0,00	0,00	0,00	0,00
SMTT	90.308,22	90.274,20	90.305,30	0,00	0,00	0,00	0,00	0,00	0,00	0,00	0,00	0,00	0,00	270.887,72
EMSURB	11.944,70	11.944,70	11.944,70	0,00	0,00	0,00	0,00	0,00	0,00	0,00	0,00	0,00	0,00	35.834,10
EMURB	0,00	0,00	0,00	0,00	0,00	0,00	0,00	0,00	0,00	0,00	0,00	0,00	0,00	0,00
CMA	0,00	0,00	0,00	0,00	0,00	0,00	0,00	0,00	0,00	0,00	0,00	0,00	0,00	0,00
<b>3 - AJUPREVIDÊNCIA</b>	14.853,36	15.042,54	14.372,40	0,00	0,00	0,00	0,00	0,00	0,00	0,00	0,00	0,00	0,00	44.268,30
AJUPREV - ORGÃO	14.853,36	15.042,54	14.372,40	0,00	0,00	0,00	0,00	0,00	0,00	0,00	0,00	0,00	0,00	44.268,30
AJUPREV - INATIVOS DIVERSOS	0,00	0,00	0,00	0,00	0,00	0,00	0,00	0,00	0,00	0,00	0,00	0,00	0,00	0,00
AJUPREV - INATIVOS MAGISTÉRIO	0,00	0,00	0,00	0,00	0,00	0,00	0,00	0,00	0,00	0,00	0,00	0,00	0,00	0,00
AJUPREV - INATIVOS SAÚDE	0,00	0,00	0,00	0,00	0,00	0,00	0,00	0,00	0,00	0,00	0,00	0,00	0,00	0,00
AJUPREV - INATIVOS SMTT	0,00	0,00	0,00	0,00	0,00	0,00	0,00	0,00	0,00	0,00	0,00	0,00	0,00	0,00
AJUPREV - PENSÃO FALEC. DIVS.	0,00	0,00	0,00	0,00	0,00	0,00	0,00	0,00	0,00	0,00	0,00	0,00	0,00	0,00
AJUPREV - PENSÃO FALEC. SME	0,00	0,00	0,00	0,00	0,00	0,00	0,00	0,00	0,00	0,00	0,00	0,00	0,00	0,00
AJUPREV - PENSÃO FALEC. SMS	0,00	0,00	0,00	0,00	0,00	0,00	0,00	0,00	0,00	0,00	0,00	0,00	0,00	0,00
AJUPREV - PENSÃO FALEC. SMTT	0,00	0,00	0,00	0,00	0,00	0,00	0,00	0,00	0,00	0,00	0,00	0,00	0,00	0,00
AJUPREV - INATIVOS VER. CMA	0,00	0,00	0,00	0,00	0,00	0,00	0,00	0,00	0,00	0,00	0,00	0,00	0,00	0,00
AJUPREV - INATIVOS FUNC.CMA	0,00	0,00	0,00	0,00	0,00	0,00	0,00	0,00	0,00	0,00	0,00	0,00	0,00	0,00
AJUPREV - PENSÃO VER.CMA	0,00	0,00	0,00	0,00	0,00	0,00	0,00	0,00	0,00	0,00	0,00	0,00	0,00	0,00
AJUPREV - PENSÃO FALEC. CMA	0,00	0,00	0,00	0,00	0,00	0,00	0,00	0,00	0,00	0,00	0,00	0,00	0,00	0,00
<b>4 - TOTAL RPPS PATRONAL ( 1+2 +3)</b>	1.256.989,38	1.246.864,88	1.234.269,14	0,00	0,00	0,00	0,00	0,00	0,00	0,00	0,00	0,00	0,00	3.738.123,40
<b>TOTAL GERAL</b>	2.240.846,45	2.226.665,13	2.210.909,62	0,00	0,00	0,00	0,00	0,00	0,00	0,00	0,00	0,00	0,00	6.678.948,97



**DEMONSTRATIO DA RECEITA DE CONTRIBUIÇÃO DO FUNDO FINANCEIRO**

FUNDO FINANCEIRO	EXERCÍCIO/2021														
	RPPS - CONTRIBUIÇÃO DOS SERVIDORES	JANEIRO	FEVEREIRO	MARÇO	ABRIL	MAIO	JUNHO	JULHO	AGOSTO	SETEMBRO	OUTUBRO	NOVEMBRO	13º	DEZEMBRO	TOTAL
<b>1 - ADMINISTRAÇÃO DIRETA ( 1.1+1.2+1.3)</b>		<b>17.494.052,59</b>	<b>17.331.461,61</b>	<b>17.147.464,30</b>	<b>0,00</b>	<b>0,00</b>	<b>0,00</b>	<b>0,00</b>	<b>0,00</b>	<b>0,00</b>	<b>0,00</b>	<b>0,00</b>	<b>0,00</b>	<b>0,00</b>	<b>51.972.978,50</b>
<b>1.1 - ADMINISTRAÇÃO GERAL</b>		<b>9.826.371,84</b>	<b>9.777.240,00</b>	<b>9.710.258,23</b>	<b>0,00</b>	<b>0,00</b>	<b>0,00</b>	<b>0,00</b>	<b>0,00</b>	<b>0,00</b>	<b>0,00</b>	<b>0,00</b>	<b>0,00</b>	<b>0,00</b>	<b>29.313.870,07</b>
GP		128.204,89	128.204,89	128.204,89	0,00	0,00	0,00	0,00	0,00	0,00	0,00	0,00	0,00	0,00	384.614,67
GVP		0,00	0,00	0,00	0,00	0,00	0,00	0,00	0,00	0,00	0,00	0,00	0,00	0,00	0,00
SEGOV		101.710,27	88.350,48	87.265,26	0,00	0,00	0,00	0,00	0,00	0,00	0,00	0,00	0,00	0,00	277.326,01
FUNCAJU - PESSOAL DISPOSIÇÃO		56.341,49	56.341,49	56.341,49	0,00	0,00	0,00	0,00	0,00	0,00	0,00	0,00	0,00	0,00	169.024,47
FUNDAT -PESSOAL DISPOSIÇÃO		0,00	0,00	0,00	0,00	0,00	0,00	0,00	0,00	0,00	0,00	0,00	0,00	0,00	0,00
PGM		1.507.479,12	1.486.679,86	1.428.662,85	0,00	0,00	0,00	0,00	0,00	0,00	0,00	0,00	0,00	0,00	4.422.821,83
CGM		53.044,62	53.044,62	53.044,62	0,00	0,00	0,00	0,00	0,00	0,00	0,00	0,00	0,00	0,00	159.136,86
SECOM		144.598,70	145.354,92	125.853,49	0,00	0,00	0,00	0,00	0,00	0,00	0,00	0,00	0,00	0,00	415.802,11
SEMFAS		867.376,48	869.521,36	854.661,18	0,00	0,00	0,00	0,00	0,00	0,00	0,00	0,00	0,00	0,00	2.591.559,02
FUNDAT -PESSOAL DISPOSIÇÃO		196.653,54	196.653,54	185.967,04	0,00	0,00	0,00	0,00	0,00	0,00	0,00	0,00	0,00	0,00	579.278,12
SEMFAZ		2.903.844,92	2.908.884,40	2.908.884,40	0,00	0,00	0,00	0,00	0,00	0,00	0,00	0,00	0,00	0,00	8.721.618,72
SEJESP		26.505,99	26.505,99	27.706,93	0,00	0,00	0,00	0,00	0,00	0,00	0,00	0,00	0,00	0,00	80.718,91
SEMA		72.731,92	72.731,92	72.731,92	0,00	0,00	0,00	0,00	0,00	0,00	0,00	0,00	0,00	0,00	218.196,76
SEMICT		0,00	0,00	0,00	0,00	0,00	0,00	0,00	0,00	0,00	0,00	0,00	0,00	0,00	0,00
EMSURB PESSOAL DISPOSIÇÃO		891.016,51	886.766,79	890.374,82	0,00	0,00	0,00	0,00	0,00	0,00	0,00	0,00	0,00	0,00	2.668.158,12
SEMINFRA		0,00	0,00	0,00	0,00	0,00	0,00	0,00	0,00	0,00	0,00	0,00	0,00	0,00	0,00
EMURB PESSOAL A DISPOSIÇÃO		1.117.905,64	1.110.519,09	1.126.225,68	0,00	0,00	0,00	0,00	0,00	0,00	0,00	0,00	0,00	0,00	3.354.650,41
SEMDEC		198.857,80	187.129,21	179.533,07	0,00	0,00	0,00	0,00	0,00	0,00	0,00	0,00	0,00	0,00	565.520,08
GMA		846.496,27	849.273,60	864.015,62	0,00	0,00	0,00	0,00	0,00	0,00	0,00	0,00	0,00	0,00	2.559.785,49
SEPMLOG		713.603,68	711.277,84	720.784,97	0,00	0,00	0,00	0,00	0,00	0,00	0,00	0,00	0,00	0,00	2.145.666,49
<b>1.2 - EDUCAÇÃO</b>		<b>4.879.476,19</b>	<b>4.832.862,53</b>	<b>4.791.031,87</b>	<b>0,00</b>	<b>0,00</b>	<b>0,00</b>	<b>0,00</b>	<b>0,00</b>	<b>0,00</b>	<b>0,00</b>	<b>0,00</b>	<b>0,00</b>	<b>0,00</b>	<b>14.503.376,59</b>
MDE		460.456,61	435.171,26	444.743,89	0,00	0,00	0,00	0,00	0,00	0,00	0,00	0,00	0,00	0,00	1.340.371,76
MDE - ADM. GERAL		2.354.349,01	2.328.095,41	2.318.803,74	0,00	0,00	0,00	0,00	0,00	0,00	0,00	0,00	0,00	0,00	7.001.248,16
EDUCAÇÃO BASICA FUNDEB		2.064.670,57	2.069.595,86	2.027.484,24	0,00	0,00	0,00	0,00	0,00	0,00	0,00	0,00	0,00	0,00	6.161.756,37
<b>1.3 - SAÚDE</b>		<b>2.788.204,56</b>	<b>2.721.359,08</b>	<b>2.646.174,20</b>	<b>0,00</b>	<b>0,00</b>	<b>0,00</b>	<b>0,00</b>	<b>0,00</b>	<b>0,00</b>	<b>0,00</b>	<b>0,00</b>	<b>0,00</b>	<b>0,00</b>	<b>8.155.737,84</b>
SMS		1.327.576,12	1.267.818,05	1.229.309,51	0,00	0,00	0,00	0,00	0,00	0,00	0,00	0,00	0,00	0,00	3.824.703,68
SMS ADM. GERAL		1.460.628,44	1.453.541,03	1.416.864,69	0,00	0,00	0,00	0,00	0,00	0,00	0,00	0,00	0,00	0,00	4.331.034,16
<b>2 - ADMINISTRAÇÃO INDIRETA</b>		<b>1.620.726,87</b>	<b>1.624.604,49</b>	<b>1.625.083,06</b>	<b>0,00</b>	<b>0,00</b>	<b>0,00</b>	<b>0,00</b>	<b>0,00</b>	<b>0,00</b>	<b>0,00</b>	<b>0,00</b>	<b>0,00</b>	<b>0,00</b>	<b>4.870.433,42</b>
FUNCAJU		47.193,87	51.595,02	51.595,02	0,00	0,00	0,00	0,00	0,00	0,00	0,00	0,00	0,00	0,00	150.383,91
FUNDAT		0,00	0,00	0,00	0,00	0,00	0,00	0,00	0,00	0,00	0,00	0,00	0,00	0,00	0,00
SMTT		1.389.720,36	1.389.196,83	1.389.675,40	0,00	0,00	0,00	0,00	0,00	0,00	0,00	0,00	0,00	0,00	4.168.592,59
EMSURB		183.812,64	183.812,64	183.812,64	0,00	0,00	0,00	0,00	0,00	0,00	0,00	0,00	0,00	0,00	551.438,92
EMURB		0,00	0,00	0,00	0,00	0,00	0,00	0,00	0,00	0,00	0,00	0,00	0,00	0,00	0,00
CMA		0,00	0,00	0,00	0,00	0,00	0,00	0,00	0,00	0,00	0,00	0,00	0,00	0,00	0,00
<b>3 - AJUPREVIDÊNCIA</b>		<b>228.572,95</b>	<b>231.484,17</b>	<b>221.171,63</b>	<b>0,00</b>	<b>0,00</b>	<b>0,00</b>	<b>0,00</b>	<b>0,00</b>	<b>0,00</b>	<b>0,00</b>	<b>0,00</b>	<b>0,00</b>	<b>0,00</b>	<b>681.228,75</b>
AJUPREV - ORGÃO		228.572,95	231.484,17	221.171,63	0,00	0,00	0,00	0,00	0,00	0,00	0,00	0,00	0,00	0,00	681.228,75
<b>4 -TOTAL RPPS SERVIDOR ( 1+2 +3)</b>		<b>19.343.352,41</b>	<b>19.187.550,27</b>	<b>18.993.718,99</b>	<b>0,00</b>	<b>0,00</b>	<b>0,00</b>	<b>0,00</b>	<b>0,00</b>	<b>0,00</b>	<b>0,00</b>	<b>0,00</b>	<b>0,00</b>	<b>0,00</b>	<b>57.524.322,67</b>

FUNDO FINANCEIRO	EXERCÍCIO/2021														
	RPPS RECEITAS	JANEIRO	FEVEREIRO	MARÇO	ABRIL	MAIO	JUNHO	JULHO	AGOSTO	SETEMBRO	OUTUBRO	NOVEMBRO	13º	DEZEMBRO	TOTAL
<b>TOTAL GERAL</b>		<b>21.584.198,86</b>	<b>21.414.215,40</b>	<b>21.204.628,61</b>	<b>0,00</b>	<b>0,00</b>	<b>0,00</b>	<b>0,00</b>	<b>0,00</b>	<b>0,00</b>	<b>0,00</b>	<b>0,00</b>	<b>0,00</b>	<b>0,00</b>	<b>64.203.046,94</b>
CONTRIBUIÇÃO DOS SERVIDORES		983.857,07	979.800,25	976.640,48	0,00	0,00	0,00	0,00	0,00	0,00	0,00	0,00	0,00	0,00	2.940.297,80
CONTRIBUIÇÃO PATRONAL		1.256.989,38	1.246.864,88	1.234.269,14	0,00	0,00	0,00	0,00	0,00	0,00	0,00	0,00	0,00	0,00	3.738.123,40
CONTRIBUIÇÃO PATROBAL SUPLEMENTAR		19.343.352,41	19.187.550,27	18.993.718,99	0,00	0,00	0,00	0,00	0,00	0,00	0,00	0,00	0,00	0,00	57.524.322,67

FONTE: SEMFAZ - COGOEF - SEPLOG



DEMONSTRATIO DA DESPESA DO FUNDO FINANCEIRO

PLANO FINANCEIRO	EXERCÍCIO/2021												13º	DEZEMBRO	TOTAL	
	JANEIRO	FEVEREIRO	MARÇO	ABRIL	MAIO	JUNHO	JULHO	AGOSTO	SETEMBRO	OUTUBRO	NOVEMBRO					
<b>Despesas com Inativos e Pensão</b>																
<b>Poder Executivo (1)</b>	<b>20.129.428,38</b>	<b>20.163.517,40</b>	<b>20.212.779,01</b>	0,00	0,00	0,00	0,00	0,00	0,00	0,00	0,00	0,00	0,00	0,00	0,00	<b>60.505.724,79</b>
Inativos - Diversos	6.551.289,64	6.558.789,49	6.597.849,57	0,00	0,00	0,00	0,00	0,00	0,00	0,00	0,00	0,00	0,00	0,00	0,00	19.707.928,70
Inativos - Magistério	11.456.168,29	11.472.717,15	11.489.451,18	0,00	0,00	0,00	0,00	0,00	0,00	0,00	0,00	0,00	0,00	0,00	0,00	34.418.336,62
Inativos - Saúde	1.999.363,39	2.009.403,70	2.002.871,20	0,00	0,00	0,00	0,00	0,00	0,00	0,00	0,00	0,00	0,00	0,00	0,00	6.011.638,29
Inativos - SMTT	122.607,06	122.607,06	122.607,06	0,00	0,00	0,00	0,00	0,00	0,00	0,00	0,00	0,00	0,00	0,00	0,00	367.821,18
<b>Poder Legislativo (2)</b>	<b>1.381.530,50</b>	<b>1.381.530,50</b>	<b>1.375.125,09</b>	0,00	0,00	0,00	0,00	0,00	0,00	0,00	0,00	0,00	0,00	0,00	0,00	<b>4.138.186,09</b>
Inativos - Câmara - Vereadores	104.115,39	104.115,39	104.115,39	0,00	0,00	0,00	0,00	0,00	0,00	0,00	0,00	0,00	0,00	0,00	0,00	312.346,17
Inativos - Câmara - Funcionários	1.277.415,11	1.277.415,11	1.271.009,70	0,00	0,00	0,00	0,00	0,00	0,00	0,00	0,00	0,00	0,00	0,00	0,00	3.825.830,92
<b>Total Inativos (3) = (1+2)</b>	<b>21.510.958,88</b>	<b>21.545.047,90</b>	<b>21.587.904,10</b>	0,00	0,00	0,00	0,00	0,00	0,00	0,00	0,00	0,00	0,00	0,00	0,00	<b>64.643.910,88</b>
<b>Poder Executivo (4)</b>	<b>1.766.833,17</b>	<b>1.775.367,19</b>	<b>1.799.925,53</b>	0,00	0,00	0,00	0,00	0,00	0,00	0,00	0,00	0,00	0,00	0,00	0,00	<b>5.342.128,89</b>
Pensões - Diversos	1.127.676,02	1.131.483,34	1.154.130,68	0,00	0,00	0,00	0,00	0,00	0,00	0,00	0,00	0,00	0,00	0,00	0,00	3.413.290,04
Pensões - Magistério	518.527,97	523.254,67	525.165,66	0,00	0,00	0,00	0,00	0,00	0,00	0,00	0,00	0,00	0,00	0,00	0,00	1.566.949,30
Pensões - Saúde	103.191,40	103.191,40	103.191,41	0,00	0,00	0,00	0,00	0,00	0,00	0,00	0,00	0,00	0,00	0,00	0,00	309.578,21
Pensões - SMTT	17.437,78	17.437,78	17.437,78	0,00	0,00	0,00	0,00	0,00	0,00	0,00	0,00	0,00	0,00	0,00	0,00	52.319,34
<b>Poder Legislativo (5)</b>	<b>171.717,32</b>	<b>171.717,32</b>	<b>171.717,32</b>	0,00	0,00	0,00	0,00	0,00	0,00	0,00	0,00	0,00	0,00	0,00	0,00	<b>515.151,96</b>
Pensões - Câmara - Vereadores	70.259,82	70.259,82	70.259,82	0,00	0,00	0,00	0,00	0,00	0,00	0,00	0,00	0,00	0,00	0,00	0,00	210.770,46
Pensões - Câmara - Funcionários	101.457,50	101.457,50	101.457,50	0,00	0,00	0,00	0,00	0,00	0,00	0,00	0,00	0,00	0,00	0,00	0,00	304.372,50
<b>Total Pensões (6) = (4+5)</b>	<b>1.938.550,49</b>	<b>1.947.084,51</b>	<b>1.971.642,85</b>	0,00	0,00	0,00	0,00	0,00	0,00	0,00	0,00	0,00	0,00	0,00	0,00	<b>5.857.270,85</b>
<b>TOTAL GERAL (7) = (3+6)</b>	<b>23.449.509,37</b>	<b>23.492.132,41</b>	<b>23.559.546,95</b>	0,00	0,00	0,00	0,00	0,00	0,00	0,00	0,00	0,00	0,00	0,00	0,00	<b>70.501.186,73</b>

ESPECIFICAÇÃO	EXERCÍCIO/2021												13º	DEZEMBRO	TOTAL	
	JANEIRO	FEVEREIRO	MARÇO	ABRIL	MAIO	JUNHO	JULHO	AGOSTO	SETEMBRO	OUTUBRO	NOVEMBRO					
<b>RECEITA</b>	21.584.198,86	21.414.215,40	21.204.628,61	0,00	0,00	0,00	0,00	0,00	0,00	0,00	0,00	0,00	0,00	0,00	0,00	64.203.042,87
<b>DESPESAS</b>	23.449.509,37	23.492.132,41	23.559.546,95	0,00	0,00	0,00	0,00	0,00	0,00	0,00	0,00	0,00	0,00	0,00	0,00	70.501.186,73
<b>RESULTADO</b>	-1.865.310,51	-2.077.917,01	-2.354.918,34	0,00	0,00	0,00	0,00	0,00	0,00	0,00	0,00	0,00	0,00	0,00	0,00	-6.298.143,86
<b>PODER LEGISLATIO</b>	-1.518.384,10	-1.518.384,10	-1.511.978,69	0,00	0,00	0,00	0,00	0,00	0,00	0,00	0,00	0,00	0,00	0,00	0,00	-3.738.123,40
<b>RECEITAS</b>	34.863,72	34.863,72	34.863,72	0,00	0,00	0,00	0,00	0,00	0,00	0,00	0,00	0,00	0,00	0,00	0,00	0,00
RRPS - Segurado	34.863,72	34.863,72	34.863,72	0,00	0,00	0,00	0,00	0,00	0,00	0,00	0,00	0,00	0,00	0,00	0,00	0,00
RRPS - Patronal	0,00	0,00	0,00	0,00	0,00	0,00	0,00	0,00	0,00	0,00	0,00	0,00	0,00	0,00	0,00	0,00
<b>DESPESAS</b>	1.553.247,82	1.553.247,82	1.546.842,41	0,00	0,00	0,00	0,00	0,00	0,00	0,00	0,00	0,00	0,00	0,00	0,00	3.735.123,40
Inativos	1.381.530,50	1.381.530,50	1.375.125,09	0,00	0,00	0,00	0,00	0,00	0,00	0,00	0,00	0,00	0,00	0,00	0,00	3.735.123,40
Pensionistas	171.717,32	171.717,32	171.717,32	0,00	0,00	0,00	0,00	0,00	0,00	0,00	0,00	0,00	0,00	0,00	0,00	0,00
<b>PODER EXECUTIVO</b>	-346.926,41	-559.532,91	-842.939,65	0,00	0,00	0,00	0,00	0,00	0,00	0,00	0,00	0,00	0,00	0,00	0,00	-55.906.309,72
<b>RECEITAS</b>	21.549.335,14	21.379.351,68	21.169.764,89	0,00	0,00	0,00	0,00	0,00	0,00	0,00	0,00	0,00	0,00	0,00	0,00	9.941.544,96
RRPS - Segurado	948.993,35	944.936,53	941.776,76	0,00	0,00	0,00	0,00	0,00	0,00	0,00	0,00	0,00	0,00	0,00	0,00	2.940.292,80
RRPS - Patronal	20.600.341,79	20.434.415,15	20.227.988,13	0,00	0,00	0,00	0,00	0,00	0,00	0,00	0,00	0,00	0,00	0,00	0,00	7.001.248,16
<b>DESPESAS</b>	21.896.261,55	21.938.884,59	22.012.704,54	0,00	0,00	0,00	0,00	0,00	0,00	0,00	0,00	0,00	0,00	0,00	0,00	65.847.850,68
Inativos	20.129.428,38	20.163.517,40	20.212.779,01	0,00	0,00	0,00	0,00	0,00	0,00	0,00	0,00	0,00	0,00	0,00	0,00	60.505.724,79
Pensionistas	1.766.833,17	1.775.367,19	1.799.925,53	0,00	0,00	0,00	0,00	0,00	0,00	0,00	0,00	0,00	0,00	0,00	0,00	5.342.128,89
<b>EDUCAÇÃO</b>	-6.619.595,45	-6.692.028,32	-6.756.581,42	0,00	0,00	0,00	0,00	0,00	0,00	0,00	0,00	0,00	0,00	0,00	0,00	-20.068.205,19
Receita Contribuição Servidor e Patronal	5.355.100,81	5.303.943,50	5.258.035,42	0,00	0,00	0,00	0,00	0,00	0,00	0,00	0,00	0,00	0,00	0,00	0,00	15.917.087,73
Despesa com Inativos e Pensionistas	11.974.696,26	11.995.971,82	12.014.616,84	0,00	0,00	0,00	0,00	0,00	0,00	0,00	0,00	0,00	0,00	0,00	0,00	35.985.284,92
<b>SAÚDE</b>	957.428,68	874.027,16	798.046,16	0,00	0,00	0,00	0,00	0,00	0,00	0,00	0,00	0,00	0,00	0,00	0,00	2.629.502,00
Receita Contribuição Servidor e Patronal	3.059.983,47	2.986.622,26	2.904.108,77	0,00	0,00	0,00	0,00	0,00	0,00	0,00	0,00	0,00	0,00	0,00	0,00	8.950.114,50
Despesa com Inativos e Pensionistas	2.102.554,79	2.112.595,10	2.106.062,61	0,00	0,00	0,00	0,00	0,00	0,00	0,00	0,00	0,00	0,00	0,00	0,00	6.325.218,50
<b>DEMAIS ÓRGÃOS</b>	3.796.856,26	3.740.084,15	3.603.616,92	0,00	0,00	0,00	0,00	0,00	0,00	0,00	0,00	0,00	0,00	0,00	0,00	11.144.551,33
Receita Contribuição Servidor e Patronal	13.169.114,58	13.123.649,64	13.042.484,42	0,00	0,00	0,00	0,00	0,00	0,00	0,00	0,00	0,00	0,00	0,00	0,00	39.335.248,64
Despesa com Inativos e Pensionistas	9.372.258,32	9.383.565,49	9.438.867,50	0,00	0,00	0,00	0,00	0,00	0,00	0,00	0,00	0,00	0,00	0,00	0,00	28.193.691,31



DEMONSTRATIO DAS RECEITAS E DESPESAS DO FUNDO FINANCEIRO PARA APURAÇÃO DO APORTE

APURAÇÃO	EXERCÍCIO/2021													
	JANEIRO	FEVEREIRO	MARÇO	ABRIL	MAIO	JUNHO	JULHO	AGOSTO	SETEMBRO	OUTUBRO	NOVEMBRO	13º	DEZEMBRO	TOTAL
APORTE FUNDO FINANCEIRO														
TOTAL DAS CONTRIBUIÇÕES	21.584.198,86	21.414.215,40	21.204.628,61	0,00	0,00	0,00	0,00	0,00	0,00	0,00	0,00	0,00	0,00	64.203.048,87
CONTRIBUIÇÕES AJUPREVE/ORGÃO	250.852,99	254.047,98	242.730,23	0,00	0,00	0,00	0,00	0,00	0,00	0,00	0,00	0,00	0,00	747.630,20
CONTRIBUIÇÕES APOSENTADOS E PENSÕES	355.362,38	356.367,81	359.505,91	0,00	0,00	0,00	0,00	0,00	0,00	0,00	0,00	0,00	0,00	1.071.236,10
TOTAL DO RPPS EXCLUSIVE AJUPREV	20.977.983,49	20.803.799,61	20.602.392,47	0,00	0,00	0,00	0,00	0,00	0,00	0,00	0,00	0,00	0,00	62.384.175,57
TOTAL DAS DESPESAS	23.449.509,37	23.492.132,41	23.559.546,95	0,00	0,00	0,00	0,00	0,00	0,00	0,00	0,00	0,00	0,00	70.501.184,73
TOTAL DO APORTE	-2.471.525,88	-2.688.332,80	-2.957.154,48	0,00	0,00	0,00	0,00	0,00	0,00	0,00	0,00	0,00	0,00	-8.117.013,16
VALOR ACRESCIMENTO	0,00	216.806,92	268.821,68	0,00	0,00	0,00	0,00	0,00	0,00	0,00	0,00	0,00	0,00	485.528,60
% CRESCIMENTO	11,11%	8,77%	10,00%	-100,00%	#DIV/0!	#DIV/0!	#DIV/0!	#DIV/0!	#DIV/0!	#DIV/0!	#DIV/0!	#DIV/0!	#DIV/0!	#DIV/0!

FONTE: SEMFAZ-COGOE F

EMISSÃO:21/06/2021 15H21

PÁGINA 012



DEMONSTRATIO DA RECEITA DE CONTRIBUIÇÃO DO FUNDO PREVIDENCIÁRIO

FUNDO PREVIDENCIÁRIO	EXERCÍCIO/2021													
	JANEIRO	FEVEREIRO	MARÇO	ABRIL	MAIO	JUNHO	JULHO	AGOSTO	SETEMBRO	OUTUBRO	NOVEMBRO	13º	DEZEMBRO	TOTAL
<b>RPPS - CONTRIBUIÇÃO DOS SERVIDORES</b>														
<b>1 - ADMINISTRAÇÃO DIRETA ( 1.1+1.2+1.3)</b>	<b>1.770.294,44</b>	<b>1.746.051,97</b>	<b>1.744.777,92</b>	<b>0,00</b>	<b>0,00</b>	<b>0,00</b>	<b>0,00</b>	<b>0,00</b>	<b>0,00</b>	<b>0,00</b>	<b>0,00</b>	<b>0,00</b>	<b>0,00</b>	<b>5.261.124,33</b>
<b>1.1 - ADMINISTRAÇÃO GERAL</b>	<b>310.299,20</b>	<b>307.312,76</b>	<b>308.319,44</b>	<b>0,00</b>	<b>0,00</b>	<b>0,00</b>	<b>0,00</b>	<b>0,00</b>	<b>0,00</b>	<b>0,00</b>	<b>0,00</b>	<b>0,00</b>	<b>0,00</b>	<b>925.931,40</b>
GP	0,00	0,00	0,00	0,00	0,00	0,00	0,00	0,00	0,00	0,00	0,00	0,00	0,00	0,00
GVP	0,00	2,00	0,00	0,00	0,00	0,00	0,00	0,00	0,00	0,00	0,00	0,00	0,00	2,00
SEGOV	5.817,45	5.669,16	5.669,16	0,00	0,00	0,00	0,00	0,00	0,00	0,00	0,00	0,00	0,00	17.155,67
FUNCAJU - PESSOAL DISPOSIÇÃO	0,00	0,00	0,00	0,00	0,00	0,00	0,00	0,00	0,00	0,00	0,00	0,00	0,00	0,00
FUNDAT - PESSOAL DISPOSIÇÃO SEMFAS	0,00	0,00	0,00	0,00	0,00	0,00	0,00	0,00	0,00	0,00	0,00	0,00	0,00	0,00
PGM	65.573,95	65.659,49	65.637,42	0,00	0,00	0,00	0,00	0,00	0,00	0,00	0,00	0,00	0,00	196.870,86
CGM	0,00	0,00	0,00	0,00	0,00	0,00	0,00	0,00	0,00	0,00	0,00	0,00	0,00	0,00
SECOM	0,00	0,00	0,00	0,00	0,00	0,00	0,00	0,00	0,00	0,00	0,00	0,00	0,00	0,00
SEMFAS	95.173,20	92.381,76	92.333,51	0,00	0,00	0,00	0,00	0,00	0,00	0,00	0,00	0,00	0,00	279.888,97
FUNDAT - PESSOAL DISPOSIÇÃO SEMFAS	0,00	0,00	0,00	0,00	0,00	0,00	0,00	0,00	0,00	0,00	0,00	0,00	0,00	0,00
SEMFAZ	0,00	0,00	0,00	0,00	0,00	0,00	0,00	0,00	0,00	0,00	0,00	0,00	0,00	0,00
SEJESP	738,95	738,95	738,95	0,00	0,00	0,00	0,00	0,00	0,00	0,00	0,00	0,00	0,00	2.216,85
SEMA	18.100,62	18.317,28	18.452,20	0,00	0,00	0,00	0,00	0,00	0,00	0,00	0,00	0,00	0,00	54.870,10
SEMICT	0,00	0,00	0,00	0,00	0,00	0,00	0,00	0,00	0,00	0,00	0,00	0,00	0,00	0,00
EMSURB - PESSOAL DISPOSIÇÃO	131,90	131,90	131,90	0,00	0,00	0,00	0,00	0,00	0,00	0,00	0,00	0,00	0,00	395,90
SEMINFRA - PESSOAL DISPOSIÇÃO	0,00	0,00	0,00	0,00	0,00	0,00	0,00	0,00	0,00	0,00	0,00	0,00	0,00	0,00
EMURB PESSOAL A DISPOSIÇÃO	0,00	0,00	0,00	0,00	0,00	0,00	0,00	0,00	0,00	0,00	0,00	0,00	0,00	0,00
SEMDEC	964,82	963,03	956,81	0,00	0,00	0,00	0,00	0,00	0,00	0,00	0,00	0,00	0,00	2.884,66
GMA	115.521,12	115.249,00	116.199,30	0,00	0,00	0,00	0,00	0,00	0,00	0,00	0,00	0,00	0,00	346.969,42
SEPLOG	8.277,19	8.200,19	8.200,19	0,00	0,00	0,00	0,00	0,00	0,00	0,00	0,00	0,00	0,00	24.677,57
<b>1.2 - EDUCAÇÃO</b>	<b>573.215,95</b>	<b>571.197,21</b>	<b>568.573,52</b>	<b>0,00</b>	<b>0,00</b>	<b>0,00</b>	<b>0,00</b>	<b>0,00</b>	<b>0,00</b>	<b>0,00</b>	<b>0,00</b>	<b>0,00</b>	<b>0,00</b>	<b>1.712.986,58</b>
MDE	32.778,85	33.448,58	33.668,74	0,00	0,00	0,00	0,00	0,00	0,00	0,00	0,00	0,00	0,00	99.896,17
MDE - ADM. GERAL	649,32	631,99	631,99	0,00	0,00	0,00	0,00	0,00	0,00	0,00	0,00	0,00	0,00	1.913,30
EDUCAÇÃO BASICA FUNDEB	539.787,78	537.116,64	534.272,79	0,00	0,00	0,00	0,00	0,00	0,00	0,00	0,00	0,00	0,00	1.611.177,81
<b>1.3 - SAÚDE</b>	<b>886.779,29</b>	<b>867.542,00</b>	<b>867.884,96</b>	<b>0,00</b>	<b>0,00</b>	<b>0,00</b>	<b>0,00</b>	<b>0,00</b>	<b>0,00</b>	<b>0,00</b>	<b>0,00</b>	<b>0,00</b>	<b>0,00</b>	<b>2.622.206,25</b>
SMS	886.433,56	867.196,27	867.539,23	0,00	0,00	0,00	0,00	0,00	0,00	0,00	0,00	0,00	0,00	2.621.069,96
SMS ADM. GERAL	345,73	345,73	345,73	0,00	0,00	0,00	0,00	0,00	0,00	0,00	0,00	0,00	0,00	1.037,49
<b>2 - ADMINISTRAÇÃO INDIRETA</b>	<b>62.611,85</b>	<b>63.112,04</b>	<b>65.788,86</b>	<b>0,00</b>	<b>0,00</b>	<b>0,00</b>	<b>0,00</b>	<b>0,00</b>	<b>0,00</b>	<b>0,00</b>	<b>0,00</b>	<b>0,00</b>	<b>0,00</b>	<b>191.512,75</b>
FUNCAJU	0,00	0,00	0,00	0,00	0,00	0,00	0,00	0,00	0,00	0,00	0,00	0,00	0,00	0,00
FUNDAT	0,00	0,00	0,00	0,00	0,00	0,00	0,00	0,00	0,00	0,00	0,00	0,00	0,00	0,00
SMTT	62.611,85	63.112,04	65.788,86	0,00	0,00	0,00	0,00	0,00	0,00	0,00	0,00	0,00	0,00	191.512,75
EMSURB	0,00	0,00	0,00	0,00	0,00	0,00	0,00	0,00	0,00	0,00	0,00	0,00	0,00	0,00
EMURB	0,00	0,00	0,00	0,00	0,00	0,00	0,00	0,00	0,00	0,00	0,00	0,00	0,00	0,00
CMA	0,00	0,00	0,00	0,00	0,00	0,00	0,00	0,00	0,00	0,00	0,00	0,00	0,00	0,00
<b>3 - AJUPREVIDÊNCIA</b>	<b>8.037,03</b>	<b>8.724,15</b>	<b>8.724,15</b>	<b>0,00</b>	<b>0,00</b>	<b>0,00</b>	<b>0,00</b>	<b>0,00</b>	<b>0,00</b>	<b>0,00</b>	<b>0,00</b>	<b>0,00</b>	<b>0,00</b>	<b>25.485,33</b>
AJUPREV - INATIVOS SME - CONC.	0,00	0,00	0,00	0,00	0,00	0,00	0,00	0,00	0,00	0,00	0,00	0,00	0,00	0,00
AJUPREV - INATIVOS SMS - CONC.	7.842,91	8.530,03	8.530,03	0,00	0,00	0,00	0,00	0,00	0,00	0,00	0,00	0,00	0,00	24.812,97
AJUPREV - PENSÃO FALEC. DIVS CONC.	0,00	0,00	0,00	0,00	0,00	0,00	0,00	0,00	0,00	0,00	0,00	0,00	0,00	0,00
AJUPREV - PENSÃO FALEC. SME CONC.	194,12	194,12	194,12	0,00	0,00	0,00	0,00	0,00	0,00	0,00	0,00	0,00	0,00	582,36
AJUPREV - PENSÃO FALEC. SMS CONC.	0,00	0,00	0,00	0,00	0,00	0,00	0,00	0,00	0,00	0,00	0,00	0,00	0,00	0,00
<b>4 -TOTAL RPPS SERVIDOR ( 1 + 2 +3)</b>	<b>1.840.943,32</b>	<b>1.817.888,16</b>	<b>1.819.290,93</b>	<b>0,00</b>	<b>0,00</b>	<b>0,00</b>	<b>0,00</b>	<b>0,00</b>	<b>0,00</b>	<b>0,00</b>	<b>0,00</b>	<b>0,00</b>	<b>0,00</b>	<b>5.478.122,41</b>

FONTE: SEMFAZ-COGOF





DEMONSTRATIO DA RECEITA DE CONTRIBUIÇÃO DO FUNDO PREVIDENCIÁRIO

FUNDO PREVIDENCIÁRIO	EXERCÍCIO/2021													
	JANEIRO	FEVEREIRO	MARÇO	ABRIL	MAIO	JUNHO	JULHO	AGOSTO	SETEMBRO	OUTUBRO	NOVEMBRO	13º	DEZEMBRO	TOTAL
<b>RPPS - CONTRIBUIÇÃO PATRONAL</b>														
<b>1 - ADMINISTRAÇÃO DIRETA ( 1.1+1.2+1.3)</b>	3.540.588,88	3.492.103,94	3.489.555,84	0,00	0,00	0,00	0,00	0,00	0,00	0,00	0,00	0,00	0,00	10.522.248,66
<b>1.1 - ADMINISTRAÇÃO GERAL</b>	620.598,40	614.625,52	616.638,88	0,00	0,00	0,00	0,00	0,00	0,00	0,00	0,00	0,00	0,00	1.851.862,80
GP	0,00	0,00	0,00	0,00	0,00	0,00	0,00	0,00	0,00	0,00	0,00	0,00	0,00	0,00
GVP	0,00	4,00	0,00	0,00	0,00	0,00	0,00	0,00	0,00	0,00	0,00	0,00	0,00	4,00
SEGOV	11.634,90	11.338,32	11.338,32	0,00	0,00	0,00	0,00	0,00	0,00	0,00	0,00	0,00	0,00	34.311,54
FUNCAJU - PESSOAL DISPOSIÇÃO	0,00	0,00	0,00	0,00	0,00	0,00	0,00	0,00	0,00	0,00	0,00	0,00	0,00	0,00
FUNDAT - PESSOAL DISPOSIÇÃO	0,00	0,00	0,00	0,00	0,00	0,00	0,00	0,00	0,00	0,00	0,00	0,00	0,00	0,00
PGM	131.147,90	131.318,98	131.274,84	0,00	0,00	0,00	0,00	0,00	0,00	0,00	0,00	0,00	0,00	393.741,72
CGM	0,00	0,00	0,00	0,00	0,00	0,00	0,00	0,00	0,00	0,00	0,00	0,00	0,00	0,00
SECOM	0,00	0,00	0,00	0,00	0,00	0,00	0,00	0,00	0,00	0,00	0,00	0,00	0,00	0,00
SEMFAS	190.346,40	184.763,52	184.667,02	0,00	0,00	0,00	0,00	0,00	0,00	0,00	0,00	0,00	0,00	559.776,94
FUNDAT - PESSOAL DISPOSIÇÃO SEMFAS	0,00	0,00	0,00	0,00	0,00	0,00	0,00	0,00	0,00	0,00	0,00	0,00	0,00	0,00
SEMFAZ	0,00	0,00	0,00	0,00	0,00	0,00	0,00	0,00	0,00	0,00	0,00	0,00	0,00	0,00
SEJESP	1.477,90	1.477,90	1.477,90	0,00	0,00	0,00	0,00	0,00	0,00	0,00	0,00	0,00	0,00	4.433,70
SEMA	36.201,24	36.634,56	36.904,40	0,00	0,00	0,00	0,00	0,00	0,00	0,00	0,00	0,00	0,00	109.740,20
SEMICT	0,00	0,00	0,00	0,00	0,00	0,00	0,00	0,00	0,00	0,00	0,00	0,00	0,00	0,00
EMSUB PESSOAL DISPOSIÇÃO	263,80	263,80	263,80	0,00	0,00	0,00	0,00	0,00	0,00	0,00	0,00	0,00	0,00	791,40
SEMINFRA PESSOAL DISPOSIÇÃO	0,00	0,00	0,00	0,00	0,00	0,00	0,00	0,00	0,00	0,00	0,00	0,00	0,00	0,00
EMURB PESSOAL A DISPOSIÇÃO	0,00	0,00	0,00	0,00	0,00	0,00	0,00	0,00	0,00	0,00	0,00	0,00	0,00	0,00
SEMDEC	1.929,64	1.926,06	1.913,62	0,00	0,00	0,00	0,00	0,00	0,00	0,00	0,00	0,00	0,00	5.769,32
GMA	231.042,24	230.498,00	232.398,60	0,00	0,00	0,00	0,00	0,00	0,00	0,00	0,00	0,00	0,00	693.938,84
SEPLOG	16.554,38	16.400,38	16.400,38	0,00	0,00	0,00	0,00	0,00	0,00	0,00	0,00	0,00	0,00	49.355,14
<b>1.2 - EDUCAÇÃO</b>	1.146.431,90	1.142.394,42	1.137.147,04	0,00	0,00	0,00	0,00	0,00	0,00	0,00	0,00	0,00	0,00	3.425.973,36
MDE	65.557,70	66.897,16	67.337,48	0,00	0,00	0,00	0,00	0,00	0,00	0,00	0,00	0,00	0,00	199.792,34
MDE - ADM. GERAL	1.298,64	1.263,98	1.263,98	0,00	0,00	0,00	0,00	0,00	0,00	0,00	0,00	0,00	0,00	3.826,60
EDUCAÇÃO BASICA FUNDEB	1.079.575,56	1.074.233,28	1.068.545,58	0,00	0,00	0,00	0,00	0,00	0,00	0,00	0,00	0,00	0,00	3.222.354,42
<b>1.3 - SAÚDE</b>	1.773.558,58	1.735.084,00	1.735.769,92	0,00	0,00	0,00	0,00	0,00	0,00	0,00	0,00	0,00	0,00	5.244.412,50
SMS	1.772.867,12	1.734.392,54	1.735.078,46	0,00	0,00	0,00	0,00	0,00	0,00	0,00	0,00	0,00	0,00	5.242.338,12
SMS ADM. GERAL	691,46	691,46	691,46	0,00	0,00	0,00	0,00	0,00	0,00	0,00	0,00	0,00	0,00	2.074,38
<b>2 - ADMINISTRAÇÃO INDIRETA</b>	125.223,70	126.224,08	131.577,72	0,00	0,00	0,00	0,00	0,00	0,00	0,00	0,00	0,00	0,00	383.025,50
FUNCAJU	0,00	0,00	0,00	0,00	0,00	0,00	0,00	0,00	0,00	0,00	0,00	0,00	0,00	0,00
FUNDAT	0,00	0,00	0,00	0,00	0,00	0,00	0,00	0,00	0,00	0,00	0,00	0,00	0,00	0,00
SMTT	125.223,70	126.224,08	131.577,72	0,00	0,00	0,00	0,00	0,00	0,00	0,00	0,00	0,00	0,00	383.025,50
EMSUB	0,00	0,00	0,00	0,00	0,00	0,00	0,00	0,00	0,00	0,00	0,00	0,00	0,00	0,00
EMURB	0,00	0,00	0,00	0,00	0,00	0,00	0,00	0,00	0,00	0,00	0,00	0,00	0,00	0,00
CMA	0,00	0,00	0,00	0,00	0,00	0,00	0,00	0,00	0,00	0,00	0,00	0,00	0,00	0,00
<b>3 - AJUPREVIDÊNCIA</b>	0,00	0,00	17.448,30	0,00	0,00	0,00	0,00	0,00	0,00	0,00	0,00	0,00	0,00	17.448,30
AJUPREV - ORGÃO	0,00	0,00	0,00	0,00	0,00	0,00	0,00	0,00	0,00	0,00	0,00	0,00	0,00	0,00
AJUPREV - INATIVOS DIVERSOS	0,00	0,00	17.060,06	0,00	0,00	0,00	0,00	0,00	0,00	0,00	0,00	0,00	0,00	17.060,06
AJUPREV - INATIVOS MAGISTÉRIO	0,00	0,00	0,00	0,00	0,00	0,00	0,00	0,00	0,00	0,00	0,00	0,00	0,00	0,00
AJUPREV - INATIVOS SAÚDE	0,00	0,00	388,24	0,00	0,00	0,00	0,00	0,00	0,00	0,00	0,00	0,00	0,00	388,24
AJUPREV - INATIVOS SMTT	0,00	0,00	0,00	0,00	0,00	0,00	0,00	0,00	0,00	0,00	0,00	0,00	0,00	0,00
<b>4 -TOTAL RPPS PATRONAL ( 1+2 +3)</b>	3.665.812,58	3.618.328,02	3.638.581,86	0,00	0,00	0,00	0,00	0,00	0,00	0,00	0,00	0,00	0,00	10.922.722,46
<b>TOTAL GERAL</b>	5.506.755,90	5.436.216,18	5.457.872,79	0,00	0,00	0,00	0,00	0,00	0,00	0,00	0,00	0,00	0,00	16.400.844,87

FUNDO PREVIDENCIÁRIO	EXERCÍCIO/2021													
	JANEIRO	FEVEREIRO	MARÇO	ABRIL	MAIO	JUNHO	JULHO	AGOSTO	SETEMBRO	OUTUBRO	NOVEMBRO	13º	DEZEMBRO	TOTAL
<b>RPPS RECEITAS</b>														
<b>TOTAL GERAL</b>	5.506.755,90	5.436.216,18	5.457.872,79	0,00	0,00	0,00	0,00	0,00	0,00	0,00	0,00	0,00	0,00	16.400.844,87
CONTRIBUIÇÃO DOS SERVIDORES	1.840.943,32	1.817.888,16	1.819.290,93	0,00	0,00	0,00	0,00	0,00	0,00	0,00	0,00	0,00	0,00	5.478.122,41
CONTRIBUIÇÃO PATRONAL	3.665.812,58	3.618.328,02	3.638.581,86	0,00	0,00	0,00	0,00	0,00	0,00	0,00	0,00	0,00	0,00	10.922.722,46



DEMONSTRATIVO DA DESPESA DO FUNDO PREVIDENCIÁRIO

PLANO PREVIDENCIÁRIO	EXERCÍCIO/2021													
	JANEIRO	FEVEREIRO	MARÇO	ABRIL	MAIO	JUNHO	JULHO	AGOSTO	SETEMBRO	OUTUBRO	NOVEMBRO	13º	DEZEMBRO	TOTAL
<b>Despesas com Inativos e Pensão</b>														
<b>Poder Executivo (1)</b>	382.877,74	399.541,71	400.842,31	0,00	0,00	0,00	0,00	0,00	0,00	0,00	0,00	0,00	0,00	1.183.261,76
Inativos - Diversos	4.393,40	4.393,40	4.393,40	0,00	0,00	0,00	0,00	0,00	0,00	0,00	0,00	0,00	0,00	13.180,20
Inativos - Magistério	61.933,25	61.933,25	61.933,25	0,00	0,00	0,00	0,00	0,00	0,00	0,00	0,00	0,00	0,00	185.799,75
Inativos - Saúde	316.551,09	333.215,06	334.515,66	0,00	0,00	0,00	0,00	0,00	0,00	0,00	0,00	0,00	0,00	984.281,81
Inativos - SMTT	0,00	0,00	0,00	0,00	0,00	0,00	0,00	0,00	0,00	0,00	0,00	0,00	0,00	0,00
<b>Poder Legislativo (2)</b>	0,00	0,00	0,00	0,00	0,00	0,00	0,00	0,00	0,00	0,00	0,00	0,00	0,00	0,00
Inativos - Câmara - Vereadores	0,00	0,00	0,00	0,00	0,00	0,00	0,00	0,00	0,00	0,00	0,00	0,00	0,00	0,00
Inativos - Câmara - Funcionários	0,00	0,00	0,00	0,00	0,00	0,00	0,00	0,00	0,00	0,00	0,00	0,00	0,00	0,00
<b>Total Inativos (3) = (1+2)</b>	382.877,74	399.541,71	400.842,31	0,00	0,00	0,00	0,00	0,00	0,00	0,00	0,00	0,00	0,00	1.183.261,76
<b>Poder Executivo (4)</b>	65.381,42	65.381,42	65.381,42	0,00	0,00	0,00	0,00	0,00	0,00	0,00	0,00	0,00	0,00	196.144,96
Pensões - Diversos	0,00	0,00	0,00	0,00	0,00	0,00	0,00	0,00	0,00	0,00	0,00	0,00	0,00	0,00
Pensões - Magistério	10.925,66	10.925,66	10.925,66	0,00	0,00	0,00	0,00	0,00	0,00	0,00	0,00	0,00	0,00	32.776,98
Pensões - Saúde	54.455,76	54.455,76	54.455,76	0,00	0,00	0,00	0,00	0,00	0,00	0,00	0,00	0,00	0,00	163.367,28
Pensões - SMTT	0,00	0,00	0,00	0,00	0,00	0,00	0,00	0,00	0,00	0,00	0,00	0,00	0,00	0,00
<b>Poder Legislativo (5)</b>	0,00	0,00	0,00	0,00	0,00	0,00	0,00	0,00	0,00	0,00	0,00	0,00	0,00	0,00
Pensões - Câmara - Vereadores	0,00	0,00	0,00	0,00	0,00	0,00	0,00	0,00	0,00	0,00	0,00	0,00	0,00	0,00
Pensões - Câmara - Funcionários	0,00	0,00	0,00	0,00	0,00	0,00	0,00	0,00	0,00	0,00	0,00	0,00	0,00	0,00
<b>Total Pensões (6) = (4+5)</b>	65.381,42	65.381,42	65.381,42	0,00	0,00	0,00	0,00	0,00	0,00	0,00	0,00	0,00	0,00	196.144,96
<b>TOTAL GERAL (7) = (3+6)</b>	448.259,16	464.923,13	466.223,73	0,00	0,00	0,00	0,00	0,00	0,00	0,00	0,00	0,00	0,00	1.379.406,72

ESPECIFICAÇÃO	EXERCÍCIO/2021													
	JANEIRO	FEVEREIRO	MARÇO	ABRIL	MAIO	JUNHO	JULHO	AGOSTO	SETEMBRO	OUTUBRO	NOVEMBRO	13º	DEZEMBRO	TOTAL
<b>RECEITA</b>	5.506.755,90	5.436.216,18	5.457.872,79	0,00	0,00	0,00	0,00	0,00	0,00	0,00	0,00	0,00	0,00	16.400.844,87
<b>DESPESAS</b>	448.259,16	464.923,13	466.223,73	0,00	0,00	0,00	0,00	0,00	0,00	0,00	0,00	0,00	0,00	1.379.406,92
<b>RESULTADO</b>	5.058.496,74	4.971.293,05	4.991.649,06	0,00	0,00	0,00	0,00	0,00	0,00	0,00	0,00	0,00	0,00	15.021.438,95
<b>PODER LEGISLATIVO</b>	0,00	0,00	0,00	0,00	0,00	0,00	0,00	0,00	0,00	0,00	0,00	0,00	0,00	0,00
<b>RECEITAS</b>	0,00	0,00	0,00	0,00	0,00	0,00	0,00	0,00	0,00	0,00	0,00	0,00	0,00	0,00
RRPS - Segurado	0,00	0,00	0,00	0,00	0,00	0,00	0,00	0,00	0,00	0,00	0,00	0,00	0,00	0,00
RRPS - Patronal	0,00	0,00	0,00	0,00	0,00	0,00	0,00	0,00	0,00	0,00	0,00	0,00	0,00	0,00
<b>DESPESAS</b>	0,00	0,00	0,00	0,00	0,00	0,00	0,00	0,00	0,00	0,00	0,00	0,00	0,00	0,00
Inativos	0,00	0,00	0,00	0,00	0,00	0,00	0,00	0,00	0,00	0,00	0,00	0,00	0,00	0,00
Pensionistas	0,00	0,00	0,00	0,00	0,00	0,00	0,00	0,00	0,00	0,00	0,00	0,00	0,00	0,00
<b>PODER EXECUTIVO</b>	5.058.496,74	4.971.293,05	4.991.649,06	0,00	0,00	0,00	0,00	0,00	0,00	0,00	0,00	0,00	0,00	15.021.438,95
<b>RECEITAS</b>	5.506.755,90	5.436.216,18	5.457.872,79	0,00	0,00	0,00	0,00	0,00	0,00	0,00	0,00	0,00	0,00	16.400.844,87
RRPS - Segurado	1.840.943,32	1.817.888,16	1.819.290,93	0,00	0,00	0,00	0,00	0,00	0,00	0,00	0,00	0,00	0,00	5.478.122,61
RRPS - Patronal	3.665.812,58	3.618.328,02	3.638.581,86	0,00	0,00	0,00	0,00	0,00	0,00	0,00	0,00	0,00	0,00	10.922.722,26
<b>DESPESAS</b>	448.259,16	464.923,13	466.223,73	0,00	0,00	0,00	0,00	0,00	0,00	0,00	0,00	0,00	0,00	1.379.406,92
Inativos	382.877,74	399.541,71	400.842,31	0,00	0,00	0,00	0,00	0,00	0,00	0,00	0,00	0,00	0,00	1.183.261,95
Pensionistas	65.381,42	65.381,42	65.381,42	0,00	0,00	0,00	0,00	0,00	0,00	0,00	0,00	0,00	0,00	196.144,96
<b>EDUCAÇÃO</b>	1.646.788,94	1.640.732,72	1.632.861,65	0,00	0,00	0,00	0,00	0,00	0,00	0,00	0,00	0,00	0,00	4.920.383,31
Receita Contribuição Servidor e Patronal	1.719.647,85	1.713.591,63	1.705.720,56	0,00	0,00	0,00	0,00	0,00	0,00	0,00	0,00	0,00	0,00	5.138.960,04
Despesa com Inativos e Pensionistas	72.858,91	72.858,91	72.858,91	0,00	0,00	0,00	0,00	0,00	0,00	0,00	0,00	0,00	0,00	218.576,93
<b>SAÚDE</b>	2.289.331,02	2.214.955,18	2.214.683,46	0,00	0,00	0,00	0,00	0,00	0,00	0,00	0,00	0,00	0,00	6.718.959,86
Receita Contribuição Servidor e Patronal	2.660.337,87	2.602.626,00	2.603.654,88	0,00	0,00	0,00	0,00	0,00	0,00	0,00	0,00	0,00	0,00	7.866.618,75
Despesa com Inativos e Pensionistas	371.006,85	387.670,82	388.971,42	0,00	0,00	0,00	0,00	0,00	0,00	0,00	0,00	0,00	0,00	1.147.549,09
<b>DEMAIS ÓRGÃOS</b>	1.122.376,78	1.115.605,15	1.144.103,95	0,00	0,00	0,00	0,00	0,00	0,00	0,00	0,00	0,00	0,00	3.382.085,98
Receita Contribuição Servidor e Patronal	1.126.770,18	1.119.998,55	1.148.497,35	0,00	0,00	0,00	0,00	0,00	0,00	0,00	0,00	0,00	0,00	3.395.266,08
Despesa com Inativos e Pensionistas	4.393,40	4.393,40	4.393,40	0,00	0,00	0,00	0,00	0,00	0,00	0,00	0,00	0,00	0,00	13.180,20



DEMONSTRATIVO DAS DESPESAS DE BENEFÍCIOS PAGOS PELO FUNDO FINANCEIRO DO RPPS SUPLEMENTAR

PLANO FINANCEIRO Despesas com Inativos e Pensão	2018	2019	2020	EXERCÍCIO 2021												TOTAL 2021	TOTAL	
				jan/21	fev/21	mar/21	abr/21	mai/21	jun/21	jul/21	ago/21	set/21	out/21	nov/21	13ºDEZ			dez/21
<b>ADMINISTRAÇÃO GERAL</b>	<b>99.849.393</b>	<b>108.189.099</b>	<b>112.860.844</b>	<b>9.232.213</b>	<b>9.243.521</b>	<b>9.298.823</b>	0	0	0	0	0	0	0	0	0	0	27.774.557	235.813.049
Inativos - Diversos	69.508.716	76.679.557	78.829.077	6.551.290	6.558.789	6.597.850	0	0	0	0	0	0	0	0	0	0	19.707.929	165.896.202
Pensões - Diversos	12.866.768	13.016.513	13.989.312	1.127.676	1.131.483	1.154.131	0	0	0	0	0	0	0	0	0	0	3.413.290	29.296.571
Inativos - Câmara - Vereadores	1.354.500	1.353.500	1.353.626	104.115	104.115	104.115	0	0	0	0	0	0	0	0	0	0	312.346	3.020.346
Inativos - Câmara - Funcionários	14.105.535	14.991.002	16.484.352	1.277.415	1.277.415	1.271.010	0	0	0	0	0	0	0	0	0	0	3.825.840	32.922.377
Pensões - Câmara - Vereadores	666.565	1.318.948	1.318.948	70.260	70.260	70.260	0	0	0	0	0	0	0	0	0	0	210.779	2.196.292
Pensões - Câmara - Funcionários	1.347.309	829.579	885.529	101.458	101.458	101.458	0	0	0	0	0	0	0	0	0	0	304.373	2.481.261
<b>EDUCAÇÃO</b>	<b>147.900.986</b>	<b>151.502.022</b>	<b>154.392.333</b>	<b>11.974.696</b>	<b>11.995.972</b>	<b>12.014.617</b>	0	0	0	0	0	0	0	0	0	0	35.985.285	335.388.293
Inativos - Magistério	143.237.733	146.238.227	148.318.434	11.456.168	11.472.717	11.489.451	0	0	0	0	0	0	0	0	0	0	34.418.337	323.894.297
Pensões - Magistério	4.663.253	5.263.795	6.073.899	518.528	523.255	525.166	0	0	0	0	0	0	0	0	0	0	1.566.948	11.493.996
<b>SAÚDE</b>	<b>20.197.774</b>	<b>23.744.599</b>	<b>26.031.066</b>	<b>2.102.555</b>	<b>2.112.595</b>	<b>2.106.063</b>	0	0	0	0	0	0	0	0	0	0	6.321.213	50.263.586
Inativos - Saúde	19.194.700	22.585.433	24.713.030	1.999.363	2.009.404	2.002.871	0	0	0	0	0	0	0	0	0	0	6.011.638	47.791.771
Pensões - Saúde	1.003.074	1.159.166	1.318.036	103.191	103.191	103.191	0	0	0	0	0	0	0	0	0	0	309.574	2.471.814
<b>ADMINISTRAÇÃO INDIRETA</b>	<b>1.305.779</b>	<b>1.598.641</b>	<b>1.824.548</b>	<b>140.045</b>	<b>140.045</b>	<b>140.045</b>	0	0	0	0	0	0	0	0	0	0	420.135	3.324.555
Inativos - SMTT	1.111.470	1.437.840	1.611.564	122.607	122.607	122.607	0	0	0	0	0	0	0	0	0	0	367.821	2.917.131
Pensões - SMTT	194.309	160.801	212.984	17.438	17.438	17.438	0	0	0	0	0	0	0	0	0	0	52.313	407.423
<b>TOTAL GERAL</b>	<b>269.253.932</b>	<b>285.034.361</b>	<b>295.108.791</b>	<b>23.449.509</b>	<b>23.492.132</b>	<b>23.559.547</b>	0	0	0	0	0	0	0	0	0	0	70.501.189	624.789.482

RESULTADO DO RPPS SUPLEMENTAR - PLANO FINANCEIRO

PLANO FINANCEIRO RESULTADO	2018	2019	2020	EXERCÍCIO 2021												TOTAL 2021	TOTAL	
				jan/21	fev/21	mar/21	abr/21	mai/21	jun/21	jul/21	ago/21	set/21	out/21	nov/21	13ºDEZ			dez/21
<b>ADMINISTRAÇÃO GERAL</b>																		
RECEITA	76.856.760	83.208.045	99.070.664	9.826.372	9.777.240	9.710.258	0	0	0	0	0	0	0	0	0	0	29.313.870	189.378.675
DESPESA	99.849.393	108.189.099	112.860.844	9.232.213	9.243.521	9.298.823	0	0	0	0	0	0	0	0	0	0	27.774.557	235.813.049
<b>RESULTADO</b>	<b>-22.992.633</b>	<b>-24.981.054</b>	<b>-13.790.180</b>	<b>594.158</b>	<b>533.719</b>	<b>411.436</b>	0	0	0	0	0	0	0	0	0	0	1.539.313	-46.434.374
<b>EDUCAÇÃO</b>																		
RECEITA	49.722.853	46.543.147	49.966.963	4.879.476	4.832.863	4.791.032	0	0	0	0	0	0	0	0	0	0	14.503.371	110.769.371
DESPESA	147.900.986	151.502.022	154.392.333	11.974.696	11.995.972	12.014.617	0	0	0	0	0	0	0	0	0	0	35.985.285	335.388.293
<b>RESULTADO</b>	<b>-98.178.133</b>	<b>-104.958.875</b>	<b>-104.425.370</b>	<b>-7.095.220</b>	<b>-7.163.109</b>	<b>-7.223.585</b>	0	0	0	0	0	0	0	0	0	0	-21.481.914	-224.618.922
<b>SAÚDE</b>																		
RECEITA	32.905.780	29.109.691	30.059.897	2.788.205	2.721.359	2.646.174	0	0	0	0	0	0	0	0	0	0	8.155.738	70.171.209
DESPESA	20.197.774	23.744.599	26.031.066	2.102.555	2.112.595	2.106.063	0	0	0	0	0	0	0	0	0	0	6.321.213	50.263.586
<b>RESULTADO</b>	<b>12.708.006</b>	<b>5.365.092</b>	<b>4.028.831</b>	<b>685.650</b>	<b>608.764</b>	<b>540.112</b>	0	0	0	0	0	0	0	0	0	0	1.834.525	19.907.623
<b>ADMINISTRAÇÃO INDIRETA</b>																		
RECEITA	14.796.832	14.659.365	17.593.303	1.849.300	1.856.089	1.846.255	0	0	0	0	0	0	0	0	0	0	5.551.643	35.007.841
DESPESA	1.305.779	1.598.641	1.824.548	140.045	140.045	140.045	0	0	0	0	0	0	0	0	0	0	420.135	3.324.555
<b>RESULTADO</b>	<b>13.491.053</b>	<b>13.060.724</b>	<b>15.768.755</b>	<b>1.709.255</b>	<b>1.716.044</b>	<b>1.706.210</b>	0	0	0	0	0	0	0	0	0	0	5.131.509	31.683.286
<b>CONSOLIDADO</b>																		
RECEITA	174.282.225	173.520.248	196.690.827	19.343.352	19.187.550	18.993.719	0	0	0	0	0	0	0	0	0	0	57.524.622	405.327.095
DESPESA	269.253.932	285.034.361	295.108.791	23.449.509	23.492.132	23.559.547	0	0	0	0	0	0	0	0	0	0	70.501.189	624.789.482
<b>RESULTADO</b>	<b>-94.971.707</b>	<b>-111.514.113</b>	<b>-98.417.964</b>	<b>-4.106.157</b>	<b>-4.304.582</b>	<b>-4.565.828</b>	0	0	0	0	0	0	0	0	0	0	-12.976.567	-219.462.387

FONTE: SEMFAZ-COGOF

EMISSÃO:06/04/2021 15H21



CUSTO	CONTRIBUIÇÕES			VALORES A DEDUZIR				TOTAL RECOLHER	CONTA MOVIMENTO		
	VALOR EMPREGADO 21%	INSS RETIDO	TOTAL	Sal. Família	Sal. Maternidade	Rest. INSS	TOTAL		DÉBITO C/C	CRÉDITO C/C	DATA
	( A )	( B )	( C ) = (A+B)	( D )	( E )	( F )	( G ) = (D+E+F)		( H ) = (C+G)		
CONTROLADORIA GERAL DO MUNICÍPIO	24.583,49	10.326,63	34.910,12	0,00	0,00	0,00	0,00	34.910,12	006.00000326.4	006.00000446.5	20/4/2021
GABINETE DO PREFEITO	12.417,70	3.816,61	16.234,31	0,00	0,00	0,00	0,00	16.234,31	006.00000326.4	006.00000439.2	20/4/2021
SECRETARIA MUN. DA DEFESA SOC.CIDADANIA GMA	5.152,57	2.062,91	7.215,48	102,54	0,00	0,00	102,54	7.112,94	006.00000326.4	006.00000476.7	20/4/2021
PROCURADORIA GERAL DO MUNICÍPIO	30.992,50	12.955,00	43.947,50	0,00	0,00	0,00	0,00	43.947,50	006.00000326.4	006.00000445.7	20/4/2021
SECRETARIA MUNICIPAL DA COMUNICAÇÃO SOCIAL	42.901,33	19.026,66	61.927,99	0,00	0,00	0,00	0,00	61.927,99	006.00000326.4	006.00000467.8	20/4/2021
SECRETARIA MUNICIPAL DA DEFESA SOC.CIDADANIA	30.076,10	12.378,44	42.454,54	0,00	0,00	0,00	0,00	42.454,54	006.00000326.4	006.00000476.7	20/4/2021
SECRETARIA MUNICIPAL DA EDUCAÇÃO FUNDEB	129.539,41	56.102,44	185.641,85	0,00	0,00	0,00	0,00	185.641,85	006.00000326.4	006.000672.001.4	20/4/2021
SECRETARIA MUNICIPAL DA EDUCAÇÃO MDE	122.369,25	50.678,85	173.048,10	51,27	2.465,10	0,00	2.516,37	170.531,73	006.00000326.4	006.00000489.9	20/4/2021
SECRETARIA MUNICIPAL DA FAMÍLIA E DA A. SOCIAL	144.102,85	59.212,91	203.315,76	563,97	1.972,06	0,00	2.536,03	200.779,73	006.00000326.4	006.00000478.3	20/4/2021
SECRETARIA MUNICIPAL DA FAZENDA	59.649,10	24.232,46	83.881,56	51,27	0,00	0,00	51,27	83.830,29	006.00000326.4	006.00000498.8	20/4/2021
SECRETARIA MUNICIPAL DA IND. COM. E TURISMO	41.872,46	17.594,89	59.467,35	0,00	0,00	0,00	0,00	59.467,35	006.00000326.4	006.00000474.0	20/4/2021
SECRETARIA MUNICIPAL DE INFRAESTRUTURA	34.305,80	14.856,86	49.162,66	0,00	0,00	0,00	0,00	49.162,66	006.00000326.4	006.00000483.0	20/4/2021
SECRETARIA MUNICIPAL DA J. E DO ESPORTE E LAZER	26.701,04	10.707,82	37.408,86	0,00	0,00	0,00	0,00	37.408,86	006.00000326.4	006.00000471.6	20/4/2021
SECRETARIA MUNICIPAL DA SAÚDE	661.014,89	291.941,81	952.956,70	3.640,17	28.195,63	0,00	31.835,80	921.120,90	006.00000326.4	006.00000496.1	20/4/2021
SECRETARIA MUNICIPAL DE GOVERNO	65.339,89	28.443,79	93.783,68	0,00	0,00	0,00	0,00	93.783,68	006.00000326.4	006.00000439.2	20/4/2021
SECRETARIA MUNICIPAL DO MEIO AMBIENTE	24.752,21	10.966,73	35.718,94	0,00	2.465,10	0,00	2.465,10	33.253,84	006.00000326.4	006.00000472.4	20/4/2021
SECRETARIA MUN. DE PLANEJ., ORÇAMENTO E GESTÃO	131.550,05	56.379,93	187.929,98	51,27	1.577,67	0,00	1.628,94	186.301,04	006.00000326.4	006.00000468.6	20/4/2021
GABINETE DO VICE	11.372,31	5.660,08	17.032,39	0,00	0,00	0,00	0,00	17.032,39	006.00000326.4	006.00000439.2	20/4/2021
<b>TOTAL</b>	<b>1.598.692,95</b>	<b>687.344,82</b>	<b>2.286.037,77</b>	<b>4.460,49</b>	<b>36.675,56</b>	<b>0,00</b>	<b>41.136,05</b>	<b>2.244.901,72</b>			
<b>FONTE: SEPLOG / SEMFAZ / COGEOF</b> <b>MENSAL</b> <b>TEMPORARIA</b>		<b>288.621,72</b> <b>398.723,10</b>	<b>687.344,82</b>								

EMISSÃO:06/04/2021 15H21



13.28.780/0001-00

**Gestão de Recursos Humanos**  
**Secretaria Municipal do Planejamento, Orçamento e Gestão**  
**Base de Cálculo INSS -01/03/2021**

12:51:09

1

23/03/2021

Ccusto	Base Adm Direta	Base Calc CT	Base Calc Emp CT	Valor Emp	INSS Retido	Sal. Familia	Maternidade	Rest. INSS
Controladoria Geral do Município	R\$ 117.064,26	R\$ 0,00	R\$ 117.064,26	R\$ 24.583,49	R\$ 10.326,63	R\$ 0,00	R\$ 0,00	R\$ 0,00
Gabinete do Prefeito	R\$ 59.131,90	R\$ 0,00	R\$ 59.131,90	R\$ 12.417,70	R\$ 3.816,61	R\$ 0,00	R\$ 0,00	R\$ 0,00
Guarda Municipal de Aracaju	R\$ 24.536,04	R\$ 0,00	R\$ 24.536,04	R\$ 5.152,57	R\$ 2.062,91	R\$ 102,54	R\$ 0,00	R\$ 0,00
Procuradoria Geral do Município	R\$ 141.325,66	R\$ 6.257,68	R\$ 147.583,34	R\$ 30.992,50	R\$ 12.955,00	R\$ 0,00	R\$ 0,00	R\$ 0,00
Secretaria Municipal da Comunicação Social	R\$ 204.292,05	R\$ 0,00	R\$ 204.292,05	R\$ 42.901,33	R\$ 19.026,66	R\$ 0,00	R\$ 0,00	R\$ 0,00
Secretaria Municipal da Defesa Social e da Cidadania	R\$ 143.219,52	R\$ 0,00	R\$ 143.219,52	R\$ 30.076,10	R\$ 12.378,44	R\$ 0,00	R\$ 0,00	R\$ 0,00
Secretaria Municipal da Educação - Básica FUNDEB	R\$ 157.203,04	R\$ 459.651,30	R\$ 616.854,34	R\$ 129.539,41	R\$ 56.102,44	R\$ 0,00	R\$ 0,00	R\$ 0,00
Secretaria Municipal da Educação - MDE	R\$ 574.923,38	R\$ 7.787,32	R\$ 582.710,70	R\$ 122.369,25	R\$ 50.678,85	R\$ 51,27	R\$ 2.465,10	R\$ 0,00
Secretaria Municipal da Família e da Assistência Social	R\$ 686.204,04	R\$ 0,00	R\$ 686.204,04	R\$ 144.102,85	R\$ 59.212,91	R\$ 563,97	R\$ 1.972,06	R\$ 0,00
Secretaria Municipal da Fazenda	R\$ 284.043,32	R\$ 0,00	R\$ 284.043,32	R\$ 59.649,10	R\$ 24.232,46	R\$ 51,27	R\$ 0,00	R\$ 0,00
Secretaria Municipal da Indústria, Comércio e Turismo	R\$ 199.392,68	R\$ 0,00	R\$ 199.392,68	R\$ 41.872,46	R\$ 17.594,89	R\$ 0,00	R\$ 0,00	R\$ 0,00
Secretaria Municipal da Infraestrutura	R\$ 137.874,61	R\$ 25.486,32	R\$ 163.360,93	R\$ 34.305,80	R\$ 14.856,86	R\$ 0,00	R\$ 0,00	R\$ 0,00
Secretaria Municipal da Juventude e do Esporte e	R\$ 127.147,81	R\$ 0,00	R\$ 127.147,81	R\$ 26.701,04	R\$ 10.707,82	R\$ 0,00	R\$ 0,00	R\$ 0,00
Secretaria Municipal da Saúde	R\$ 1.101.185,92	R\$ 2.046.504,05	R\$ 3.147.689,97	R\$ 661.014,89	R\$ 291.941,81	R\$ 3.640,17	R\$ 28.195,63	R\$ 0,00
Secretaria Municipal de Governo	R\$ 311.142,35	R\$ 0,00	R\$ 311.142,35	R\$ 65.339,89	R\$ 28.443,79	R\$ 0,00	R\$ 0,00	R\$ 0,00
Secretaria Municipal do Meio Ambiente	R\$ 117.867,69	R\$ 0,00	R\$ 117.867,69	R\$ 24.752,21	R\$ 10.966,73	R\$ 0,00	R\$ 2.465,10	R\$ 0,00
Secretaria Municipal do Planejamento Orçamento e	R\$ 602.927,68	R\$ 23.501,08	R\$ 626.428,76	R\$ 131.550,04	R\$ 56.379,93	R\$ 51,27	R\$ 1.577,67	R\$ 0,00
Vice-Prefeitura Municipal de Aracaju	R\$ 54.153,88	R\$ 0,00	R\$ 54.153,88	R\$ 11.372,31	R\$ 5.660,08	R\$ 0,00	R\$ 0,00	R\$ 0,00
<b>Total Diretas</b>	<b>R\$ 3.210.323,49</b>	<b>R\$ 55.245,08</b>	<b>R\$ 3.265.568,57</b>	<b>R\$ 685.769,40</b>	<b>R\$ 288.621,72</b>	<b>R\$ 769,05</b>	<b>R\$ 6.014,83</b>	<b>R\$ 0,00</b>
<b>Total Diretas Vinculadas</b>	<b>R\$ 1.833.312,34</b>	<b>R\$ 2.513.942,67</b>	<b>R\$ 4.347.255,01</b>	<b>R\$ 912.923,55</b>	<b>R\$ 398.723,10</b>	<b>R\$ 3.691,44</b>	<b>R\$ 30.660,73</b>	<b>R\$ 0,00</b>
<b>Total</b>	<b>R\$ 5.043.635,83</b>	<b>R\$ 2.569.187,75</b>	<b>R\$ 7.612.823,58</b>	<b>R\$ 1.598.692,95</b>	<b>R\$ 687.344,82</b>	<b>R\$ 4.460,49</b>	<b>R\$ 36.675,56</b>	<b>R\$ 0,00</b>



ESTADO DE SERGIPE  
 SECRETARIA MUNICIPAL DO PLANEJAMENTO, ORÇAMENTO E GESTÃO  
 PREFEITURA MUNICIPAL DE ARACAJU

24/03/2021

08:03:36 AM

**RELAÇÃO DE LICENÇAS - Período de 01 Março 2021**

Matrícula	Servidor	Período	Ocorrências	Vínculo	Ccusto	Valor
431573	ADRUNYELLI FERREIRA	11/12/2020 à 08/06/2021	180 dias - CID:O60	P. Serviço/ Contemporário	Secretaria Municipal da Saúde	R\$ 4186,36
6601	CAMILA SANTOS COSTA	03/12/2020 à 31/05/2021	180 dias - CID:O80.0	Cargo em Comissão	Empresa Municipal de Serviços Urbanos - EMSURB	R\$ 1262,12
431117	DANIELA RODRIGUES SANTOS	01/12/2020 à 29/05/2021	180 dias - CID:O82	Cargo em Comissão	Secretaria Municipal da Saúde	R\$ 4955,51
417856	ELINNE KARLA CARVALHO DOS REIS	04/02/2021 à 02/08/2021	180 dias - CID:Z34	Cargo em Comissão	Secretaria Municipal do Planejamento Orçamento e Gestão	R\$ 1577,67
431422	FLAVIA CALIXTO ROCHA DOS SANTOS	25/12/2020 à 22/06/2021	180 dias - CID:O80	P. Serviço/ Contemporário	Secretaria Municipal da Saúde	R\$ 6513,82
431210	GRAZIELLA GOMES FREITAS DE REZENDE NEVES DA SILVA	12/12/2020 à 09/06/2021	180 dias - CID:O82	Cargo em Comissão	Secretaria Municipal da Educação - MDE	R\$ 2465,10
430729	JULIANA BARBOSA FARIAS	08/02/2021 à 06/08/2021	180 dias - CID:O80.0	Cargo em Comissão	Secretaria Municipal da Família e da Assistência Social	R\$ 1972,06
431596	KARINA DE JESUS SANTOS	28/01/2021 à 26/07/2021	180 dias - CID:Z36	P. Serviço/ Contemporário	Secretaria Municipal da Saúde	R\$ 1551,67
6479	LUCIANA DA CONCEICAO LIMA	06/02/2021 à 04/08/2021	180 dias - CID:Z37	Cargo em Comissão	Empresa Municipal de Serviços Urbanos - EMSURB	R\$ 1577,67
421083	MARINA SENA DA SILVA	26/01/2021 à 24/07/2021	180 dias - CID:O80	Cargo em Comissão	Secretaria Municipal da Saúde	R\$ 4955,51
431115	PAULA FERREIRA ALVES	04/01/2021 à 02/07/2021	180 dias - CID:O80	Cargo em Comissão	Secretaria Municipal do Meio Ambiente	R\$ 2465,10
430661	ROSEJANE BISPO MENEZES	03/02/2021 à 01/08/2021	180 dias - CID:O42	P. Serviço/ Contemporário	Secretaria Municipal da Saúde	R\$ 6052,76

Assinado por 1 pessoa: ANTONIO SILVA ROCHA

Para verificar a validade das assinaturas, acesse <https://aracaju.1doc.com.br/verificacao/> e informe o código B09D-6E77-6165-7A68



13.28.780/0001-00

Gestão de Recursos Humanos  
Secretaria Municipal do Planejamento, Orçamento e Gestão  
Pagamento do INSS -01/03/2021

12:47:29

1

23/03/2021

**INSS Geral**

<b>Empregado</b>	R\$ 687.344,82
<b>Empregador</b>	R\$ 1.598.692,95
<b>Maternidade/Sal.Familia</b>	R\$ 41.136,05
<b>Restituição de INSS</b>	R\$ 0,00
<b>Total</b>	R\$ 2.244.901,72

**Saúde**

<b>Empregado</b>	R\$ 291.941,81
<b>Empregador</b>	R\$ 661.014,89
<b>Total</b>	R\$ 952.956,70

**Educação**

<b>Empregado</b>	R\$ 50.678,85
<b>Empregador</b>	R\$ 122.369,25
<b>Total</b>	R\$ 173.048,10

**Educação Básica**

<b>Empregado</b>	R\$ 56.102,44
<b>Empregador</b>	R\$ 129.539,41
<b>Total</b>	R\$ 185.641,85

**Demais Secretarias - ADM**

<b>Empregado</b>	R\$ 288.621,72
<b>Empregador</b>	R\$ 644.633,35
<b>Total</b>	R\$ 933.255,07

EMISSÃO:06/04/2021 15H21



ESTADO DE SERGIPE  
PREFEITURA MUNICIPAL DE ARACAJU  
**Secretaria Municipal da Fazenda**

**DEMONSTRATIVO DO IPESAÚDE POR SECRETARIA RELATIVO AO MÊS DE MARÇO/2021**

	IPESAÚDE - SE Coparticipação	IPESAÚDE - SE Dependentes	IPESAÚDE - SE Titular	IPESAÚDE Dependente-REQUISITADO	Patronal - IPESAÚDE	Total
Ajuprev - Aracaju Previdencia	0,00	661,74	1.270,49	0,00	1.270,49	3.202,72
Ajuprev - Inativos Concursados - Magistério	0,00	193,51	613,55	0,00	613,55	1.420,61
Ajuprev - Inativos Concursados - Saúde	97,63	2.217,77	1.874,21	0,00	1.874,21	6.063,82
Ajuprev - Inativos Câmara - Funcionários	0,00	11.620,53	17.119,33	0,00	17.119,33	45.859,19
Ajuprev - Inativos Câmara - Vereadores	0,00	0,00	63,31	0,00	63,31	126,62
Ajuprev - Pensão Falecimento Conc - Diversos	0,00	205,91	114,13	0,00	114,13	434,17
Ajuprev - Pensão Falecimento Conc - Saúde	0,00	344,67	391,07	0,00	391,07	1.126,81
Ajuprev - Pensões por Falecimento Câmara	0,00	389,80	1.254,65	0,00	1.254,65	2.899,10
Controladoria Geral do Município	0,00	394,20	915,87	0,00	718,77	2.028,84
Empresa Municipal de Serviços Urbanos - Pessoal a Disp.	0,00	6.529,48	7.956,20	0,00	7.956,20	22.441,88
Empresa Municipal de Serviços Urbanos - EMSURB	0,00	2.647,74	10.220,33	0,00	6.770,55	19.638,62
Empresa Municipal de Urbanização - Pessoal a Disp.	0,00	6.256,03	6.577,71	0,00	6.577,71	19.411,45
Funcaju - Fundação Cultural Cidade de Aracaju	0,00	496,62	1.739,42	0,00	342,19	2.578,23
Fundat - Fundação Municipal de Formação para o Trabalho	0,00	197,10	1.256,23	0,00	0,00	1.453,33
Fundação Cultural Cidade de Aracaju - Pessoal a Disp.	0,00	0,00	529,28	0,00	529,28	1.058,56
Fundação Municipal de Formação para o Trabalho - Pessoal a Disp.	0,00	1.015,94	1.347,09	0,00	1.347,09	3.710,12



ESTADO DE SERGIPE  
PREFEITURA MUNICIPAL DE ARACAJU  
**Secretaria Municipal da Fazenda**

**DEMONSTRATIVO DO IPESAÚDE POR SECRETARIA RELATIVO AO MÊS DE MARÇO/2021**

	IPESAÚDE - DE Coparticipação	IPESAÚDE - DE Dependentes	IPESAÚDE - DE Titular	IPESAÚDE Dependente-REQUISITADO	Patronal - IPESAÚDE	Total
Gabinete do Prefeito	0,00	682,89	381,65	0,00	381,65	1.446,19
Guarda Municipal de Aracaju	190,51	47.929,56	51.670,96	0,00	51.477,03	151.268,06
PMA/Ajuprev-Inativos-Diversos	483,02	84.301,96	113.051,37	0,00	113.051,37	310.887,72
PMA/Ajuprev-Inativos-Magistério	291,87	53.999,41	72.655,16	0,00	72.655,16	199.601,60
PMA/Ajuprev-Inativos-Saúde	0,00	9.848,15	14.391,98	0,00	14.391,98	38.632,11
PMA/Ajuprev-Inativos-Smtt	0,00	1.267,50	1.223,92	0,00	1.223,92	3.715,34
PMA/Ajuprev-Pensão por Falecimento-Diversos	94,74	7.330,40	14.831,72	0,00	14.831,72	37.088,58
PMA/Ajuprev-Pensão por Falecimento-Magistério	0,00	1.808,72	2.226,66	0,00	2.226,66	6.262,04
PMA/Ajuprev-Pensão por Falecimento-SMTT	0,00	394,20	224,85	0,00	224,85	843,90
PMA/Ajuprev-Pensão por Falecimento-Saúde	0,00	411,70	903,33	0,00	903,33	2.218,36
Procuradoria Geral do Município	0,00	1.626,83	4.037,39	0,00	2.763,20	8.427,42
SMTT- Administrativo	0,00	1.633,81	2.150,46	0,00	1.418,99	5.203,26
SMTT- DPS/DTP/DT- Operacional	0,00	20.247,42	21.746,23	0,00	21.417,74	63.411,39
Secretaria Municipal da Comunicação Social	0,00	778,55	1.038,59	0,00	1.038,59	2.855,73
Secretaria Municipal da Defesa Social e da Cidadania	0,00	1.389,92	1.682,84	0,00	1.083,19	4.155,95
Secretaria Municipal da Educação - Adm Geral	0,00	22.592,68	20.593,64	0,00	20.593,64	63.779,96
Secretaria Municipal da Educação - Básica FUNDEB	380,06	54.315,19	53.952,48	0,00	52.560,01	161.207,74
Secretaria Municipal da Educação - MDE	0,00	2.972,36	8.083,57	703,97	3.770,10	15.530,00
Secretaria Municipal da Família e da Assist. Social - Conselhos Tutelares	0,00	83,21	197,10	0,00	0,00	280,31
Secretaria Municipal da Família e da Assistência Social	0,00	20.995,60	31.324,69	0,00	27.942,44	80.262,73
Secretaria Municipal da Fazenda	0,00	2.792,46	7.565,54	0,00	6.151,18	16.509,18





### DEMONSTRATIVO DO IPESAÚDE POR SECRETARIA RELATIVO AO MÊS DE MARÇO/2021

	IPESAÚDE - SE Coparticipação	IPESAÚDE - SE Dependentes	IPESAÚDE - SE Titular	IPESAÚDE Dependente-REQUISITADO	Patronal - IPESAÚDE	Total
Secretaria Municipal da Indústria, Comércio e Turismo	0,00	166,42	1.444,12	0,00	0,00	1.610,54
Secretaria Municipal da Infraestrutura	0,00	363,52	656,58	0,00	0,00	1.020,10
Secretaria Municipal da Juventude e do Esporte e Lazer	0,00	983,92	608,13	0,00	411,03	2.003,08
Secretaria Municipal da Saúde	786,75	119.283,00	124.586,01	705,80	114.495,60	359.857,16
Secretaria Municipal da Saúde - Adm Geral	0,00	13.094,67	11.823,60	0,00	11.823,60	36.741,87
Secretaria Municipal de Governo	0,00	1.067,02	2.508,91	0,00	1.392,02	4.967,96
Secretaria Municipal do Meio Ambiente	0,00	3.331,75	4.460,39	0,00	4.460,39	12.252,53
Secretaria Municipal do Planejamento Orçamento e Gestão	0,00	4.593,14	6.542,65	0,00	4.528,64	15.664,43
<b>Total</b>	<b>2.324,58</b>	<b>513.447,00</b>	<b>629.807,39</b>	<b>1.409,77</b>	<b>594.160,56</b>	<b>1.741.149,30</b>

FONTE: SEPLOG



ESTADO DE SERGIPE  
PREFEITURA MUNICIPAL DE ARACAJU  
**Secretaria Municipal da Fazenda**

**DEMONSTRATIVO DO FINANPREVI, IPREM, FUNPRE-RC E FUNPREV-BA POR SECRETARIA REALTIVO AO MÊS DE MARÇO/2021**

<b>CONTRIBUIÇÃO SERVIDORES - ADM. DIRETA</b>	<b>511 - RPPS/Finanprev</b>	<b>RECIPREV</b>	<b>Inst. Prev. Munic./SP- IPREM</b>	<b>FUNPREV-RC</b>	<b>FUNPREV-BA</b>	<b>Total</b>
Controladoria Geral do Município	201,62	0,00	0,00	0,00	0,00	201,62
Procuradoria Geral do Município	711,77	0,00	0,00	0,00	0,00	711,77
Secretaria Municipal da Defesa Social e da Cidadania	2.274,73	244,66	1.187,29	0,00	0,00	3.706,68
Secretaria Municipal da Educação - Básica FUNDEB	0,00	0,00	771,86	0,00	0,00	771,86
Secretaria Municipal da Educação - MDE	11.169,31	0,00	0,00	211,54	0,00	11.380,85
Secretaria Municipal da Família e da Assistência	311,54	0,00	0,00	0,00	0,00	311,54
Secretaria Municipal da Fazenda	435,01	0,00	0,00	0,00	267,29	702,30
Secretaria Municipal da Saúde	20.070,33	0,00	0,00	0,00	0,00	20.070,33
Secretaria Municipal de Governo	270,19	0,00	0,00	0,00	0,00	270,19
Secretaria Municipal do Planejamento Orçamento e	233,40	0,00	0,00	0,00	0,00	233,40
<b>TOTAL</b>	<b>35.677,90</b>	<b>244,66</b>	<b>1.959,15</b>	<b>211,54</b>	<b>267,29</b>	<b>38.360,54</b>

<b>CONTRIBUIÇÃO SERVIDORES - ADM. INDIRETA</b>	<b>511 - RPPS/Finanprev</b>	<b>Total</b>
Empresa Municipal de Serviços Urbanos - EMSURB	1.569,91	1.569,91
SMTT- Administrativo	642,84	642,84
SMTT- DPS/DTP/DT- Operacional	855,57	855,57
<b>TOTAL</b>	<b>3.068,32</b>	<b>3.068,32</b>

<b>TOTAL GERAL SERVIDORES</b>	<b>511 - RPPS/Finanprev</b>	<b>RECIPREV</b>	<b>Inst. Prev. Munic./SP- IPREM</b>	<b>FUNPREV-RC</b>	<b>FUNPREV-BA</b>	<b>Total</b>
<b>TOTAL</b>	<b>38.746,22</b>	<b>244,66</b>	<b>1.959,15</b>	<b>211,54</b>	<b>267,29</b>	<b>41.428,86</b>



ESTADO DE SERGIPE  
PREFEITURA MUNICIPAL DE ARACAJU  
**Secretaria Municipal da Fazenda**

**DEMONSTRATIVO DO FINANPREVI, IPREM, FUNPRE-RC E FUNPREV-BA POR SECRETARIA REALTIVO AO MÊS DE MARÇO/2021**

<b>CONTRIBUIÇÃO PATRONAL - ADM. DIRETA</b>	<b>511 - RPPS/Finanprev</b>	<b>RECIPREV</b>	<b>Inst. Prev. Munic./SP-IPREM</b>	<b>FUNPREV-RC</b>	<b>FUNPREV-BA</b>	<b>Total</b>
Controladoria Geral do Município	403,24	0,00	0,00	0,00	0,00	403,24
Procuradoria Geral do Município	1.423,54	0,00	0,00	0,00	0,00	1.423,54
Secretaria Municipal da Defesa Social e da	4.549,46	489,32	2.374,58	0,00	0,00	7.413,36
Secretaria Municipal da Educação - Básica	0,00	0,00	1.543,72	0,00	0,00	1.543,72
Secretaria Municipal da Educação - MDE	22.338,62	0,00	0,00	302,20	0,00	22.640,82
Secretaria Municipal da Família e da Assistência	623,08	0,00	0,00	0,00	0,00	623,08
Secretaria Municipal da Fazenda	870,02	0,00	0,00	0,00	458,21	1.328,23
Secretaria Municipal da Saúde	40.140,65	0,00	0,00	0,00	0,00	40.140,65
Secretaria Municipal de Governo	540,38	0,00	0,00	0,00	0,00	540,38
Secretaria Municipal do Planejamento	466,80	0,00	0,00	0,00	0,00	466,80
<b>TOTAL</b>	<b>71.355,79</b>	<b>489,32</b>	<b>3.918,30</b>	<b>302,20</b>	<b>458,21</b>	<b>76.523,82</b>

<b>CONTRIBUIÇÃO PATRONAL - ADM. INDIRETA</b>	<b>511 - RPPS/Finanprev</b>	<b>Total</b>
Empresa Municipal de Serviços Urbanos -	3.139,82	3.139,82
SMTT- Administrativo	1.285,68	1.285,68
SMTT- DPS/DTP/DT- Operacional	1.711,14	1.711,14
<b>TOTAL</b>	<b>6.136,64</b>	<b>6.136,64</b>

<b>TOTAL GERAL PATRONAL</b>	<b>511 - RPPS/Finanprev</b>	<b>RECIPREV</b>	<b>Inst. Prev. Munic./SP-IPREM</b>	<b>FUNPREV-RC</b>	<b>FUNPREV-BA</b>	<b>Total</b>
<b>TOTAL</b>	<b>77.492,45</b>	<b>489,32</b>	<b>3.918,30</b>	<b>302,20</b>	<b>458,21</b>	<b>82.660,48</b>

FONTE: SEPLOG

EMISSÃO: 06/04/21 15H21



ÓRGÃOS	VALOR R\$	TOTAL
GP	13.841,09	13.841,09
GVP	5.151,89	5.151,89
SEGOV	46.082,41	46.082,41
FUNCAJU PESSOAL A DISPOSIÇÃO	799,14	799,14
PGM	244.621,36	244.621,36
PGM TEMPORARIA	231,48	231,48
CGM	12.164,62	12.164,62
SECOM	22.259,72	22.259,72
SEMFAS	125.260,02	125.260,02
FUNDAT PESSOAL A DISPOSIÇÃO SEMFAS	6.200,78	6.200,78
SEMFAS CONS. TUTELARES	228,84	228,84
SEMFASZ	239.606,35	239.606,35
SEJESP	7.896,42	7.896,42
SEMA	20.435,72	20.435,72
SEMCIT	16.493,64	16.493,64
EMSURB PESSOAL A DISPOSIÇÃO	12.077,05	12.077,05
SEMINFRA	11.765,44	11.765,44
SEMINFRA TEMPORARIA	1.315,56	1.315,56
EMURB PESSOAL A DISPOSIÇÃO	34.966,17	34.966,17
SEMDEC	27.112,88	27.112,88
SEMDEC GMA	158.380,21	158.380,21
SEPLOG	89.057,36	89.057,36
SEPLOG TEMPORARIA	1.157,40	1.157,40
TOTAL ADM DIRETA	<b>1.097.105,55</b>	<b>1.097.105,55</b>
SEMED MDE	88.807,21	88.807,21
SEMED ADM. GERAL	24.632,86	24.632,86
FUNDEB	408.361,06	408.361,06
FUNDEB TEMPORARIA	6.026,84	6.026,84
TOTAL FOLHA SEMED	<b>527.827,97</b>	<b>527.827,97</b>
SMS	989.085,71	989.085,71
SMS ADM. GERAL	24.432,20	24.432,20
SMS TEMPORÁRIA	115.749,17	115.749,17
TOTAL FOLHA SMS	<b>1.129.267,08</b>	<b>1.129.267,08</b>
FUNCAJU	8.000,45	8.000,45
FUNDAT	8.631,32	8.631,32
EMURB	174.439,94	174.439,94
EMSURB	31.559,58	31.559,58
SMTT	99.583,38	99.583,38
TOTAL ADM INDIRETA	<b>322.214,67</b>	<b>322.214,67</b>
RPPS - SERVIDOR AJUPREVD.	17.567,90	17.567,90
RPPS - PLANO FINANCEIRO	1.950.821,05	1.950.821,05
RPPS - PLANO PREVIDENCIÁRIO	36.278,41	36.278,41
TOTAL AJUPREVID	<b>2.004.667,36</b>	<b>2.004.667,36</b>
<b>TOTAL GERAL</b>	<b>5.081.082,63</b>	<b>5.081.082,63</b>



ESTADO DE SERGIPE  
PREFEITURA MUNICIPAL DE ARACAJU  
*Secretaria Municipal da Fazenda*

13.28.780/0001-00

Gestão de Recursos Humanos  
Secretaria Municipal do Planejamento, Orçamento e Gestão  
Vale Transporte -01/03/2021

08:11:54

1

24/03/2021

Ccusto	Secretaria	Valor Descontado	Número de Fichas	Valor Fichas	Patronal
9	Controladoria Geral do Município	R\$ 137,80	210	R\$ 840,00	R\$ 702,20
45	Empresa Municipal de Serviços Urbanos - EMSURB	R\$ 9.260,49	15498	R\$ 61.992,00	R\$ 52.731,51
12	Empresa Municipal de Serviços Urbanos - Pessoal a Disp.	R\$ 5.741,71	5544	R\$ 22.176,00	R\$ 16.434,29
18	Funcaju - Fundação Cultural Cidade de Aracaju	R\$ 328,02	630	R\$ 2.520,00	R\$ 2.191,98
17	Fundação Municipal de Formação para o Trabalho - Pessoal a Disp.	R\$ 605,53	336	R\$ 1.344,00	R\$ 738,47
55	Fundat - Fundação Municipal de Formação para o Trabalho	R\$ 1.480,28	4116	R\$ 16.464,00	R\$ 14.983,72
1	Gabinete do Prefeito	R\$ 147,38	252	R\$ 1.008,00	R\$ 860,62
4	Procuradoria Geral do Município	R\$ 1.388,82	1638	R\$ 6.552,00	R\$ 5.163,18
10	Secretaria Municipal da Comunicação Social	R\$ 272,12	462	R\$ 1.848,00	R\$ 1.575,88
33	Secretaria Municipal da Defesa Social e da Cidadania	R\$ 635,71	714	R\$ 2.856,00	R\$ 2.220,29
47	Secretaria Municipal da Educação - Adm Geral	R\$ 12.190,26	6762	R\$ 27.048,00	R\$ 14.857,74
22	Secretaria Municipal da Educação - Básica FUNDEB	R\$ 4.159,32	1470	R\$ 5.880,00	R\$ 1.720,68
21	Secretaria Municipal da Educação - MDE	R\$ 2.070,37	5544	R\$ 22.176,00	R\$ 20.105,63
3	Secretaria Municipal da Família e da Assistência Social	R\$ 10.137,94	13272	R\$ 53.088,00	R\$ 42.950,06
6	Secretaria Municipal da Fazenda	R\$ 2.343,62	3738	R\$ 14.952,00	R\$ 12.608,38
37	Secretaria Municipal da Indústria, Comércio e Turismo	R\$ 359,48	672	R\$ 2.688,00	R\$ 2.328,52
34	Secretaria Municipal da Infraestrutura	R\$ 470,66	714	R\$ 2.856,00	R\$ 2.385,34
24	Secretaria Municipal da Juventude e do Esporte e Lazer	R\$ 92,97	336	R\$ 1.344,00	R\$ 1.251,03
40	Secretaria Municipal da Saúde	R\$ 52.524,55	46704	R\$ 186.816,00	R\$ 134.291,45
46	Secretaria Municipal da Saúde - Adm Geral	R\$ 6.158,82	4242	R\$ 16.968,00	R\$ 10.809,18
2	Secretaria Municipal de Governo	R\$ 1.334,68	1890	R\$ 7.560,00	R\$ 6.225,32
36	Secretaria Municipal do Meio Ambiente	R\$ 239,55	420	R\$ 1.680,00	R\$ 1.440,45
11	Secretaria Municipal do Planejamento Orçamento e Gestão	R\$ 2.483,83	4032	R\$ 16.128,00	R\$ 13.644,17
	<b>TOTAL</b>	<b>R\$ 114.563,94</b>	<b>119196</b>	<b>R\$ 476.784,00</b>	<b>R\$ 362.220,06</b>

EMISSÃO:06/04/2021 15H21



DEMONSTRATIVO DE PAGAMENTO POR BANCO EMPRÉSTIMOS CONSIGNADOS

MÊS	EMPRÉSTIMO CONSIGNADOS																														
	DTD	CEF	DTD	BB	DTD	CAPEMISA	DTD	SBFP	DTD	BANESE	DTD	PANAMERIC	DTD	EQUATORIAL	DTD	BMG	DTD	BRADESCO	DTD	OLE BONSUCESSO	DTD	DAYCOVAL	DTD	SANTANDER	DTD	COMPREV	DTD	BRADESCO FINANC.	DTD	TOTAL	
JANEIRO	4.069	2.323.633,80	331	297.538,68	77	17.637,51	664	199.262,21	1.681	954.654,31	544	132.821,34	1	79,40	0	0,00	30	17.609,93	137	32.644,51	208	41.203,39	70	29.635,18	2	204,00	26	5.668,93	7.840	4.023.028,03	
FEVEREIRO	4.058	2.330.902,64	330	293.706,64	72	16.831,08	661	200.496,85	1.697	973.933,60	538	131.006,85	1	79,40	0	0,00	30	17.609,95	142	32.955,49	213	42.162,80	71	30.042,72	2	204,00	26	5.668,93	7.841	4.045.629,23	
MARÇO	4.046	2.327.812,02	329	295.739,94	72	16.831,08	657	199.939,25	1.688	968.513,60	535	130.592,76	1	74,40	0	0,00	33	19.485,95	142	32.790,94	221	44.315,17	71	29.855,72	2	204,00	26	5.668,93	7.823	4.042.039,04	
ABRIL	0	0,00	0	0,00	0	0,00	0	0,00	0	0,00	0	0,00	0	0,00	0	0,00	0	0,00	0	0,00	0	0,00	0	0,00	0	0,00	0	0,00	0	0,00	0,00
MAIO	0	0,00	0	0,00	0	0,00	0	0,00	0	0,00	0	0,00	0	0,00	0	0,00	0	0,00	0	0,00	0	0,00	0	0,00	0	0,00	0	0,00	0	0,00	0,00
JUNHO	0	0,00	0	0,00	0	0,00	0	0,00	0	0,00	0	0,00	0	0,00	0	0,00	0	0,00	0	0,00	0	0,00	0	0,00	0	0,00	0	0,00	0	0,00	0,00
JULHO	0	0,00	0	0,00	0	0,00	0	0,00	0	0,00	0	0,00	0	0,00	0	0,00	0	0,00	0	0,00	0	0,00	0	0,00	0	0,00	0	0,00	0	0,00	0,00
AGOSTO	0	0,00	0	0,00	0	0,00	0	0,00	0	0,00	0	0,00	0	0,00	0	0,00	0	0,00	0	0,00	0	0,00	0	0,00	0	0,00	0	0,00	0	0,00	0,00
SETEMBRO	0	0,00	0	0,00	0	0,00	0	0,00	0	0,00	0	0,00	0	0,00	0	0,00	0	0,00	0	0,00	0	0,00	0	0,00	0	0,00	0	0,00	0	0,00	0,00
OUTUBRO	0	0,00	0	0,00	0	0,00	0	0,00	0	0,00	0	0,00	0	0,00	0	0,00	0	0,00	0	0,00	0	0,00	0	0,00	0	0,00	0	0,00	0	0,00	0,00
NOVEMBRO	0	0,00	0	0,00	0	0,00	0	0,00	0	0,00	0	0,00	0	0,00	0	0,00	0	0,00	0	0,00	0	0,00	0	0,00	0	0,00	0	0,00	0	0,00	0,00
DEZEMBRO		0,00		0,00		0,00		0,00		0,00		0,00		0,00		0,00		0,00		0,00		0,00		0,00		0,00		0,00	0	0,00	0,00
<b>TOTAL</b>	<b>12173</b>	<b>6.982.348,46</b>	<b>990</b>	<b>886.985,26</b>	<b>221</b>	<b>51.299,67</b>	<b>1982</b>	<b>599.698,31</b>	<b>5066</b>	<b>2.897.101,51</b>	<b>1617</b>	<b>394.420,95</b>	<b>3</b>	<b>233,20</b>	<b>0</b>	<b>0,00</b>	<b>93</b>	<b>54.705,83</b>	<b>421</b>	<b>98.390,94</b>	<b>642</b>	<b>127.681,36</b>	<b>212</b>	<b>89.533,62</b>	<b>6</b>	<b>612,00</b>	<b>78</b>	<b>17.006,79</b>	<b>23.504</b>	<b>12.110.662,28</b>	

FONTE: PMA/SEPLOG/SEMFAZ/CGOEF

EMIÇÃO:06/04/2021 15H21

Assinado por 1 pessoa: ANTONIO SILVA ROCHA  
Para verificar a validade das assinaturas, acesse <https://aracaju.tpub.com.br/verificador/?e=informa%20o%20cod%20de%207%200%2065%207%20A08>



FOLHA DE PAGAMENTO COM APOSENTADOS E PENSIONISTAS CONCURSADOS POR ÓRGÃO - 2021

MESES	APOSENTADOS		PENSÃO FALECIMENTO			TOTAL APOSENTADOS = (a+b)	TOTAL PENSÃO e =(c+d+e)	TOTAL f = (a+e)
	SEC SAÚDE (a)	SEC MAGIST (b)	SEC. SAÚDE (c)	DIVERSOS(d)	MAGISTÉRIO (e)			
JAN	316.551,09	61.933,25	54.455,76	4.393,40	10.925,66	378.484,34	69.774,82	448.259,16
FEV	332.215,06	61.933,25	54.455,76	4.393,40	10.925,66	394.148,31	69.774,82	463.923,13
MAR	334.515,66	61.933,25	54.455,76	4.393,40	10.925,66	396.448,91	69.774,82	466.223,73
ABR	-	-	-	-	-	-	-	-
MAI	-	-	-	-	-	-	-	-
JUN	-	-	-	-	-	-	-	-
JUL	-	-	-	-	-	-	-	-
AGO	-	-	-	-	-	-	-	-
SET	-	-	-	-	-	-	-	-
OUT	-	-	-	-	-	-	-	-
NOV	-	-	-	-	-	-	-	-
DEZ 13°	-	-	-	-	-	-	-	-
DEZ	-	-	-	-	-	-	-	-
<b>TOTAL</b>	<b>983.281,81</b>	<b>185.799,75</b>	<b>163.367,28</b>	<b>13.180,20</b>	<b>32.776,98</b>	<b>1.169.081,56</b>	<b>209.324,46</b>	<b>1.378.406,02</b>

QUANTITATIVOS DE APOSENTADOS E PENSIONISTAS CONCURSADOS - 2021

MESES	APOSENTADOS		PENSÃO FALECIMENTO			TOTAL APOSENTADOS = (a+b)	TOTAL PENSÃO e =(c+d+e)	TOTAL f = (a+e)
	SEC SAÚDE (a)	SEC MAGIST (b)	SEC. SAÚDE (c)	DIVERSOS(d)	MAGISTÉRIO (e)			
JAN	79	17	38	5	6	96	49	145
FEV	82	17	38	5	6	99	49	148
MAR	83	17	38	5	6	100	49	149
ABR	-	-	-	-	-	-	-	0
MAI	-	-	-	-	-	-	-	0
JUN	-	-	-	-	-	-	-	0
JUL	-	-	-	-	-	-	-	0
AGO	-	-	-	-	-	-	-	0
SET	-	-	-	-	-	-	-	0
OUT	-	-	-	-	-	-	-	0
NOV	-	-	-	-	-	-	-	0
DEZ 13°	-	-	-	-	-	-	-	0
DEZ	-	-	-	-	-	-	-	0



ESTADO DE SERGIPE  
PREFEITURA MUNICIPAL DE ARACAJU

**LEI COMPLEMENTAR N.º 163  
DE 20 DE DEZEMBRO DE 2017**

Dispõe sobre a contribuição previdenciária suplementar patronal do Município de Aracaju para a instituição de Plano de Amortização do Déficit Técnico Atuarial do Fundo Financeiro do Regime Próprio de Previdência Social dos Servidores do Município de Aracaju, e dá providências correlatas.

**O PREFEITO DO MUNICÍPIO DE ARACAJU:**

Faço saber que a Câmara Municipal aprovou, e eu sanciono a seguinte Lei Complementar:

**Art. 1º** O déficit técnico atuarial do Fundo Financeiro do Regime Próprio de Previdência Social dos Servidores do Município de Aracaju será equalizado anualmente através da Alíquota Patronal Suplementar devida pelos Poderes Executivo e Legislativo deste Município, observados os parâmetros da Portaria n.º 403, de 10 de dezembro de 2008, e suas alterações posteriores, do Ministério da Previdência Social.

**Art. 2º** A apuração do déficit técnico atuarial do RPPS dar-se-á por estudos atuariais realizados em conformidade com os regulamentos expedidos pelo Ministério da Previdência Social, buscando o reequilíbrio financeiro e atuarial do RPPS.

**Art. 3º** Os Poderes Legislativo e Executivo, arcarão com uma contribuição previdenciária suplementar incidente sobre a mesma base de cálculo das contribuições previdenciárias dos servidores ativos vinculados ao Fundo Financeiro do Regime Próprio de Previdência Social dos Servidores do Município de Aracaju, inclusive sobre a gratificação natalina, a ser repassada ao Instituto de Previdência dos Servidores Públicos do Município de Aracaju - ARACAJUPREVIDÊNCIA, mensalmente, sendo que para o exercício de 2018 a contribuição suplementar é de 166,96% (cento e sessenta e seis inteiros e noventa e seis centésimos por cento).

**Art. 4º** A contribuição patronal suplementar dos anos subsequentes será determinada nas reavaliações atuariais.



ESTADO DE SERGIPE  
PREFEITURA MUNICIPAL DE ARACAJU

**LEI COMPLEMENTAR N.º 163  
DE 20 DE DEZEMBRO DE 2017**

**Art. 5º** Esta Lei Complementar entra em vigor na data de sua publicação.

**Art. 6º** Revogam-se as disposições em contrário.

Aracaju, 20 de dezembro de 2017; 196º da Independência, 129º da República e 162º da Emancipação Política do Município.

  
**EDVALDO NOGUEIRA**  
PREFEITO DE ARACAJU

**Jeferson Dantas Passos**  
Secretário Municipal da Fazenda

**Augusto Fábio Oliveira dos Santos**  
Secretário Municipal do Planejamento, Orçamento e Gestão

**Carlos Roberto da Silva**  
Secretário Municipal de Governo





## VERIFICAÇÃO DAS ASSINATURAS



Código para verificação: B09D-6E77-6165-7A68

Este documento foi assinado digitalmente pelos seguintes signatários nas datas indicadas:



ANTONIO SILVA ROCHA (CPF 171.335.645-72) em 06/04/2021 18:23:33 (GMT-03:00)

Papel: Parte

Emitido por: AC Imprensa Oficial SP RFB G5 << AC Secretaria da Receita Federal do Brasil v4 << Autoridade Certificadora Raiz Brasileira v5 (Assinatura ICP-Brasil)

Para verificar a validade das assinaturas, acesse a Central de Verificação por meio do link:

<https://aracaju.1doc.com.br/verificacao/B09D-6E77-6165-7A68>