



FOLHA DE PAGAMENTO BRUTA
MÊS: NOVEMBRO/2020

Administração
Edvaldo Nogueira
2017-2020



ESTADO DE SERGIPE
PREFEITURA MUNICIPAL DE ARACAJU
Secretaria Municipal da Fazenda

COMUNICADO

26/11/2020 18H55

Senhoras e Senhores Diretoras e Diretores DAFs e COGEOFs

Pelo presente, enviamos para conhecimento e providências, a Folha de Pagamento Consolidada Bruta, relativa ao mês de Novembro de 2020.

Atenciosamente,

JEFERSON DANTAS PASSOS
SECRETÁRIO MUNICIPAL DA FAZENDA

AUGUSTO FÁBIO OLIVEIRA DOS SANTOS
SECRETÁRIO MUNICIPAL DO PLANEJAMENTO ORÇAMENTO E GESTÃO

PAGINA 001



ESTADO DE SERGIPE
PREFEITURA MUNICIPAL DE ARACAJU

PAINEL

DESPESAS LIQUIDADAS DE PESSOAL E ENCARGOS SOCIAIS 2017 A 2020

R\$ 4.496.744.102,80

DESPESAS COM INATIVOS E PENSIONISTA		45,41%	DEMAIS DEPESAS DE PESSOAL				54,59%	
DESPESAS	2016*	2017	2018	2019	PREVISÃO 2020*	TOTAL	MÉDIA	%
31000000 PESSOAL E ENCARGOS SOCIAIS	70.240.221,21	907.730.879,44	1.132.462.733,10	1.158.334.669,05	1.227.975.600,00	4.496.744.102,80	1.498.914.700,93	100,00%
31900000 APLICAÇÕES DIRETAS	60.302.474,73	822.900.265,25	863.913.817,77	911.882.463,25	963.415.400,00	3.622.414.421,00	1.207.471.473,67	80,56%
31900100 Aposentadorias, Reserva Remunerada e Reformas	20.940.791,45	247.354.972,86	253.881.510,56	274.324.575,75	280.486.200,00	1.076.988.050,62	269.247.012,66	23,95%
31900300 Pensões	1.718.390,61	20.914.537,67	21.598.059,28	23.141.454,37	23.415.100,00	90.787.541,93	22.696.885,48	2,02%
31900400 Contratação Por Tempo Determinado	369.356,25	4.575.106,57	21.978.601,95	32.338.669,96	27.502.400,00	86.764.134,73	21.691.033,68	1,93%
31900500 Outros Benefícios Previdenciários	0,00	0,00	0,00	0,00	37.000,00	37.000,00	9.250,00	0,00%
31900800 Outros Benefícios Assistenciais	79.167,50	983.758,15	1.117.179,44	174.986,96	521.600,00	2.876.692,05	719.173,01	0,06%
31900900 Salário Família	0,00	124,28	0,00	0,00	0,00	124,28	31,07	0,00%
31901100 Vencimentos e Vantagens Fixas Pessoal Civil	32.558.759,94	497.344.926,09	504.402.567,01	486.469.267,45	524.831.900,00	2.045.607.420,49	511.401.855,12	45,49%
31901300 Obrigações Patronais	3.065.176,39	27.898.477,96	37.768.750,24	37.517.774,67	43.620.600,00	149.870.779,26	37.467.694,82	3,33%
31901600 Outras Despesas Variáveis - Pessoal Civil	219.889,38	8.352.821,16	8.591.080,07	8.704.635,05	11.184.700,00	37.053.125,66	9.263.281,42	0,82%
31904100 Contribuições	0,00	0,00	0,00	423.948,76	500.000,00	923.948,76	230.987,19	0,02%
31904600 Auxílio Alimentação	0,00	839.608,00	862.420,01	1.489.171,40	1.873.400,00	5.064.599,41	1.266.149,85	0,11%
31904900 Auxílio Transporte	0,00	0,00	407.776,56	469.792,02	566.200,00	1.443.768,58	360.942,15	0,03%
31909100 Sentenças Judiciais	792.934,95	2.729.141,21	1.786.529,96	37.451.056,09	35.750.500,00	78.510.162,21	19.627.540,55	1,75%
31909200 Despesas Exercícios Anteriores	5.885,84	1.340.739,17	3.194.077,41	1.194.545,18	1.674.700,00	7.409.947,60	1.852.486,90	0,16%
31909300 Indenizações e Restituições	4.427,00	6.216.879,00	1.232.290,65	430.218,76	1.624.500,00	9.508.315,41	2.377.078,85	0,21%
31909400 Indenizações e Restituições Trabalhistas	43.449,03	2.478.315,46	4.145.587,20	4.926.709,89	6.254.200,00	17.848.261,58	4.462.065,40	0,40%
31909600 Ressarcimento de Despesas Pessoal Requisitado	504.246,39	1.870.857,67	2.947.387,43	2.825.656,94	3.572.400,00	11.720.548,43	2.930.137,11	0,26%
31910000 APLICAÇÃO DIRETA - OP. INTRAORÇAMENTÁRIAS	9.937.746,48	84.830.614,19	268.548.915,33	246.452.205,80	264.560.200,00	874.329.681,80	291.443.227,27	19,44%
31911300 Obrigações Patronais	9.937.746,48	84.638.558,53	268.548.284,65	245.919.812,85	264.448.700,00	873.493.102,51	218.373.275,63	19,43%
31919200 Despesas de Exercícios Anteriores	0,00	192.055,66	630,68	532.392,95	111.500,00	836.579,29	209.144,82	0,02%

FONTE: SEMFAZ/COGOF

*2016 RESTOS A PAGAR

*2020 - PREVISÃO PELA LOA

EMISSÃO:26/11/2020 18H55

Assinado por 1 pessoa: ANTONIO SILVA ROCHA

Para verificar a validade das assinaturas, acesse <https://aracaju.trf5.jus.br/portal/verificador-assinaturas>



ESTADO DE SERGIPE
PREFEITURA MUNICIPAL DE ARACAJU

PAINEL

FOLHA DE PAGAMENTO CONSOLIDADA DA PREFEITURA DE ARACAJU - NOVEMBRO/2020

R\$ 64.972.887 100%			QTD 16.267 100%		
Cargo em Comissão	6.045.387	9,3%	Cargo em Comissão	2.089	12,8%
Estatutário com CC	1.727.078	2,7%	Estatutário com CC	148	0,9%
Estatutário Sem CC	26.432.874	40,7%	Estatutário Sem CC	5.849	36,0%
Requisitados/Contrato com CC	354.241	0,5%	Requisitados/Contrato com CC	58	0,4%
Requisitados/Contrato sem CC	4.991.878	7,7%	Requisitados/Contrato sem CC	1.394	8,6%
A Disposição	41.983	0,1%	A Disposição	9	0,1%
Estágio/Aprendiz	305.357	0,5%	Estágio/Aprendiz	531	3,3%
Municipalizado	14.605	0,0%	Municipalizado	13	0,1%
Ação Judicial	23.926	0,0%	Ação Judicial	14	0,1%
Pensão	304.853	0,5%	Pensão	440	2,7%
CLT	1.337.800	2,1%	CLT	334	2,1%
Pensão Falecimento	2.003.388	3,1%	Pensão Falecimento	856	5,3%
Inativos	21.389.516	32,9%	Inativos	4.532	27,9%

FONTE:SEPLUG/SEMFAZ-COGOEF

NOTA: FOLHA SEM OBRIGAÇÕES PATRONAIS

EMISSÃO:26/11/2020 18HS51

DEMONSTRATIVO DAS FOLHAS PAGAR PELA ADMINISTRAÇÃO ATUAL E DA ADMINISTRAÇÃO ANTERIOR NA GESTÃO ATUAL

Gastos com pessoal em 2017-2019				Gastos com pessoal 2020														TOTAL
Descrição da Conta	2017	2018	2019	JANEIRO	FEVEREIRO	MARÇO	ABRIL	MAIO	JUNHO	JULHO	AGOSTO	SETEMBRO	OUTUBRO	NOVEMBRO	13° 2º Parc.	DEZEMBRO	2020	
Folha 2017*	978.899.141			0	0	0	0	0	0	0	0	0	0	0	0	0	0	978.899.141
13° Sal. 1ª e 2ª Parcela/2017	74.625.470			0	0	0	0	0	0	0	0	0	0	0	0	0	0	74.625.470
1/3 de Férias/2017	12.368.881			0	0	0	0	0	0	0	0	0	0	0	0	0	0	12.368.881
13° Sal. 2016	44.090.227			0	0	0	0	0	0	0	0	0	0	0	0	0	0	44.090.227
Salários pagos Consignados/2016	43.041.608			0	0	0	0	0	0	0	0	0	0	0	0	0	0	43.041.608
Folha 2018 Paga		1.007.603.245		0	0	0	0	0	0	0	0	0	0	0	0	0	0	1.007.603.245
1/3 Férias/2018		12.980.330		0	0	0	0	0	0	0	0	0	0	0	0	0	0	12.980.330
13° Sal. 1ª e 2ª Parcela/2018		71.876.012		0	0	0	0	0	0	0	0	0	0	0	0	0	0	71.876.012
Folha 2019 Paga			981.213.758	0	0	0	0	0	0	0	0	0	0	0	0	0	0	981.213.758
1/3 Férias/2019 e Indenização			13.009.977	0	0	0	0	0	0	0	0	0	0	0	0	0	0	13.009.977
13° Sal. 1ª e 2ª Parcela/2019			79.185.640	0	0	0	0	0	0	0	0	0	0	0	0	0	0	79.185.640
Folha 2020 Paga				78.764.531	86.146.499	82.319.383	84.499.129	85.428.234	85.626.209	85.870.278	85.622.596	83.230.679	85.305.730	85.875.716	0	0	928.688.982	928.688.982
1/3 Férias/2020 e Indenização				2.096.966	628.923	1.087.571	456.266	574.193	2.521.158	1.180.897	4.061.260	4.430.281	5.140.030	5.107.048	0	0	27.284.593	27.284.593
13° Sal. 1ª e 2ª Parcela/2020				0	0	0	2.144.816	3.020.907	3.616.064	3.959.327	4.620.977	4.848.501	0	0	0	0	22.210.592	22.210.592
Total Geral	1.153.025.327	1.092.459.587	1.073.409.375	80.861.496	86.775.422	83.406.954	87.100.211	89.023.335	91.763.431	91.010.502	94.304.832	92.509.461	90.445.760	90.982.764	0	0	978.184.167	4.297.078.458

FONTE: SEMFAZ-COGEF

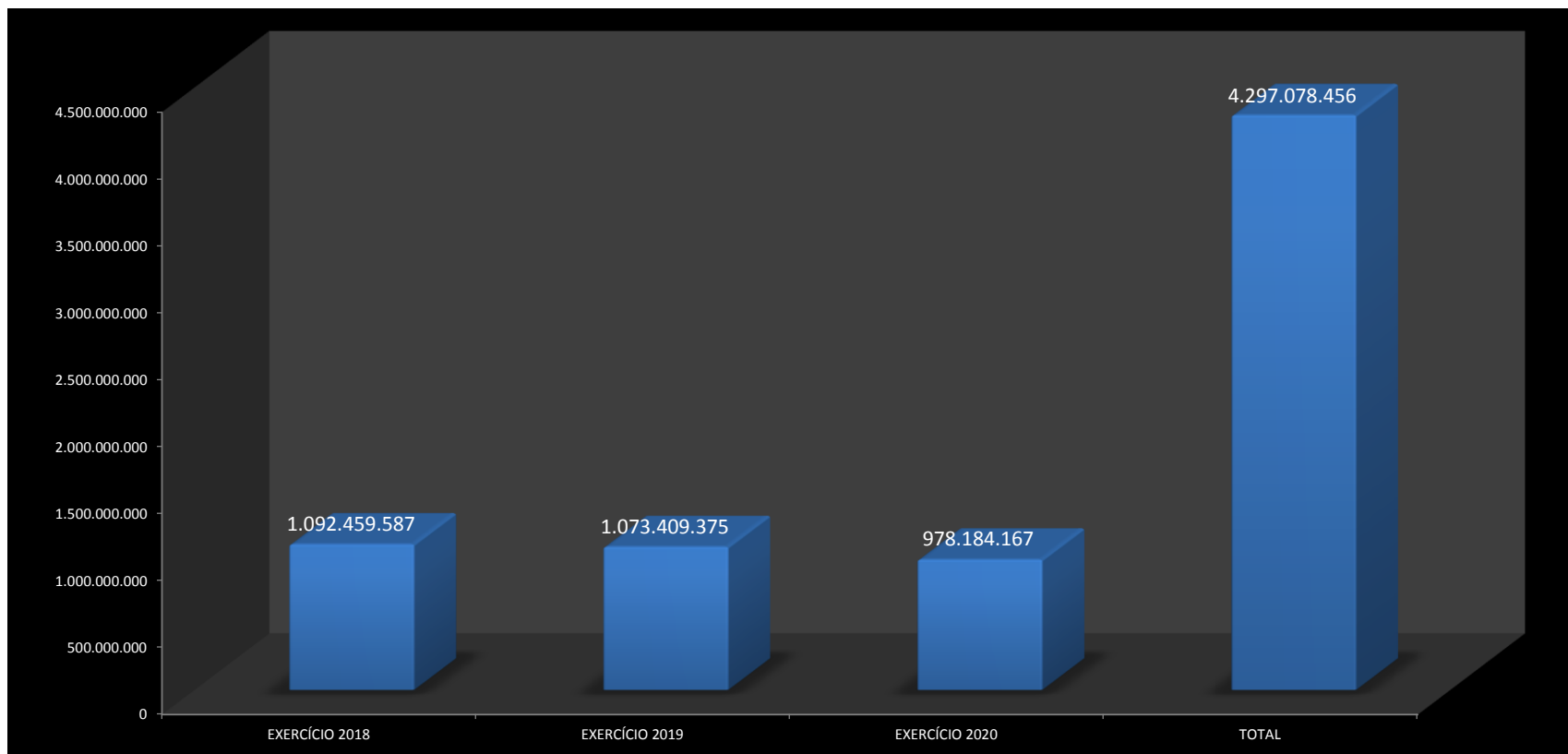
Nota: Despesa paga.

EMIÇÃO: 26/11/2020 18h55

Assinado por: ANTONIO SIVIL ROCHA
Para verificar a validade das assinaturas, acesse <https://aracaju.1doc.com.br/verificacao/> e informe o código 6444-BF39-B3DB-B172



ESTADO DE SERGIPE
PREFEITURA MUNICIPAL DE ARACAJU
Secretaria Municipal da Fazenda



Nota: No Exercício de 2017, foram pagas 2 folhas da administração anterior no valor de R\$ 87.131.835,00

FONTE: SEMFAZ-COGOEF

EMIÇÃO: 26/11/2020 18h55

Assinado por 1 pessoa: ANTONIO SILVA ROCHA

Para verificar a validade das assinaturas, acesse <https://aracaju.1doc.com.br/verificacao/> e informe o código 6444-BF39-B3DB-B172





ESTADO DE SERGIPE
PREFEITURA MUNICIPAL DE ARACAJU
Secretaria Municipal da Fazenda

120.000.000

60.000.000

0

44.090.227

43.041.608

12.409.776

4.255.117

10.539.634

114.336.361

13º Salário 2016

Salários pagos
Consignados/2016

Indenização de
Férias

1/3 de Férias
Indenizadas

Indenização de
Licença Prêmio

TOTAL

DESPESA DE PESSOAL DA ADMINISTRAÇÃO PASSADA PAGA PELA ATUAL GESTÃO

Descrição da Conta	2017	2018	2019	2020	TOTAL
13º Salário 2016	44.090.227	0	0	0	44.090.227
Salários pagos Consignados/2016	43.041.608	0	0	0	43.041.608
Indenização de Férias	869.471	3.763.791	2.540.071	5.236.443	12.409.776
1/3 de Férias Indenizadas	254.371	1.300.845	784.547	1.915.354	4.255.117
Indenização de Licença Prêmio	0	0	72.764	10.466.870	10.539.634
TOTAL	88.255.677	5.064.636	3.397.382	17.618.666	114.336.361

FONTE: SEPLOG-SEMFAZ-COGOEJ

EMISSÃO:26/11/20 18H55



DEMONSTRATIVO FOLHA DE INDENIZAÇÃO ADMINISTRAÇÃO ANTERIOR PAGAS PELA ADMINISTRAÇÃO ATUAL 2017 A 2020 EM REAIS

ESPECIFICAÇÃO	2017			TOTAL	2018					TOTAL	2019					TOTAL	2020					TOTAL	TOTAL GERAL		
	abr	mai	jul		fev	mar	abr	jul	dez		jan	abr	jun	ago	out		dez	fev	jun	jul	ago			set	OUT
Indenização de Férias	204.860	261.361	403.249	869.471	496.790	1.193.351	882.841	189.127	1.001.683	3.763.791	738.669	315.753	365.106	582.327	183.906	354.311	2.540.071	129.675	367.130	1.396.893	1.568.490	991.872	782.383	5.236.443	12.409.776
1/3 de Férias Indenizadas	57.409	87.962	109.000	254.371	176.939	396.174	300.709	65.526	361.496	1.300.845	247.978	98.208	108.348	176.626	53.123	100.264	784.547	47.503	111.317	683.796	509.714	328.328	234.695	1.915.354	4.255.117
Indenização de Licença Prêmio	0	0	0	0	0	0	0	0	0	0	0	0	41.275	0	0	31.489	72.764	0	0	1.466.015	1.829.281	3.051.450	4.120.124	10.466.870	10.539.634
TOTAL	262.269	349.324	512.249	1.123.842	673.729	1.589.525	1.183.550	254.653	1.363.179	5.064.636	986.647	413.961	514.729	758.953	237.029	486.063	3.397.382	177.178	478.447	3.546.704	3.907.486	4.371.650	5.137.201	17.618.667	27.204.527
TOTAL FUNCIONÁRIOS	60	92	99	251	244	491	338	69	478	1.620	363	90	137	216	79	112	997	45	142	409	351	249	184	1.380	4.248

GRÁFICO FOLHA DE INDENIZAÇÃO ADMINISTRAÇÃO ANTERIOR PAGAS PELA ADMINISTRAÇÃO ATUAL 2017 A 2020 EM REAIS



FONTE: SEPLOG-SEMFAZ-COGOF

EMISSÃO: 26/11/20 18H55



ESTADO DE SERGIPE
PREFEITURA MUNICIPAL DE ARACAJU



FOLHA DE PAGAMENTO POR ÓRGÃO

MÊS: NOVEMBRO/2020

ÓRGÃO	VÍNCULO	VALOR	QTD	%VALOR		%QTD	
GABINETE DO PREFEITO	Cargo em Comissão	58.551,01	10	54,17%	63,65%	47,62%	52,38%
	Estatutário com CC	10.248,00	1	9,48%	-	4,76%	-
	Estatutário Sem CC	39.293,25	10	36,35%	36,35%	47,62%	47,62%
	Requisitados/Contrato com CC	0,00	0	0,00%	-	0,00%	-
	TOTAL	108.092,26	21	100,00%	100,00%	100,00%	100,00%
SECRETARIA MUNICIPAL DE GOVERNO	Cargo em Comissão	266.068,66	69	58,02%	82,13%	70,41%	79,59%
	Estatutário com CC	75.398,86	5	16,44%	-	5,10%	-
	Estatutário Sem CC	62.478,41	14	13,62%	13,62%	14,29%	20,41%
	Requisitados/Contrato com CC	35.180,40	4	7,67%	-	4,08%	-
	Requisitados/Contrato sem CC	15.031,76	1	3,28%	-	1,02%	-
	Estágio/Aprendiz	1.798,50	3	0,39%	0,39%	3,06%	3,06%
	Pensão	2.631,13	2	0,57%	0,57%	2,04%	2,04%
	TOTAL	458.587,72	98	100,00%	100,00%	100,00%	100,00%
FUNCAJU - PESSOAL A DISP.	VÍNCULO	VALOR	QTD	%VALOR		%QTD	
	Estatutário Sem CC	24.114,53	7	94,94%	94,94%	87,50%	87,50%
	Pensão	1.284,46	1	5,06%	5,06%	12,50%	12,50%
TOTAL	25.398,99	8	100,00%	100,00%	100,00%	100,00%	
FUNDAT - PESSOAL A DISP.	VÍNCULO	VALOR	QTD	%VALOR		%QTD	
	Estatutário Sem CC	65.321,53	15	100,00%	100,00%	100,00%	100,00%
TOTAL	65.321,53	15	100,00%	100,00%	100,00%	100,00%	
PROCURADORIA GERAL DO MUNICÍPIO	VÍNCULO	VALOR	QTD	%VALOR		%QTD	
	Cargo em Comissão	148.843,46	55	10,19%	41,09%	39,86%	53,62%
	Estatutário com CC	440.845,58	18	30,18%	-	13,04%	-
	Estatutário Sem CC	827.588,79	40	56,66%	57,40%	28,99%	31,16%
	Requisitados/Contrato com CC	10.403,41	1	0,71%	-	0,72%	-
	Requisitados/Contrato sem CC	10.728,54	3	0,73%	-	2,17%	-
	Estágio/Aprendiz	8.852,61	15	0,61%	0,61%	10,87%	10,87%
	Pensão	13.342,82	6	0,91%	0,91%	4,35%	4,35%
TOTAL	1.460.605,21	138	100,00%	100,00%	100,00%	100,00%	

Assinado em: 2020/11/16 10:53:14 AM. Para validar a assinatura, clique em "Validar Assinatura" no ícone de segurança.



ESTADO DE SERGIPE
PREFEITURA MUNICIPAL DE ARACAJU



FOLHA DE PAGAMENTO POR ÓRGÃO

MÊS: NOVEMBRO/2020

ÓRGÃO	VÍNCULO	VALOR	QTD	%VALOR		%QTD	
CONTROLADORIA GERAL DO MUNICÍPIO	Cargo em Comissão	113.083,38	35	77,08%	90,49%	79,55%	86,36%
	Estatutário com CC	8.404,13	1	5,73%	-	2,27%	-
	Estatutário Sem CC	10.616,98	1	7,24%	7,24%	2,27%	2,27%
	Requisitados/Contrato com CC	11.272,60	2	7,68%	-	4,55%	-
	Requisitados/Contrato sem CC	0,00	0	0,00%	-	0,00%	-
	Estágio/Aprendiz	2.318,06	3	1,58%	1,58%	6,82%	6,82%
	Pensão	1.018,41	2	0,69%	0,69%	4,55%	4,55%
	TOTAL	146.713,56	44	100,00%	100,00%	100,00%	100,00%
ÓRGÃO	VÍNCULO	VALOR	QTD	%VALOR		%QTD	
SECRETARIA MUNICIPAL DE COMUNICAÇÃO SOCIAL	Cargo em Comissão	134.458,79	36	69,50%	75,05%	73,47%	75,51%
	Estatutário Sem CC	44.798,84	7	23,16%	23,16%	14,29%	14,29%
	Requisitados/Contrato com CC	10.733,32	1	5,55%	5,55%	2,04%	-
	Requisitados/Contrato sem CC	0,00	0	0,00%	-	0,00%	-
	Estágio/Aprendiz	2.199,26	4	1,14%	1,14%	8,16%	8,16%
	Pensão	1.271,42	1	0,66%	0,66%	2,04%	2,04%
	TOTAL	193.461,63	49	100,00%	100,00%	100,00%	100,00%
ÓRGÃO	VÍNCULO	VALOR	QTD	%VALOR		%QTD	
SECRETARIA MUNICIPAL DA FAMÍLIA E DA ASSISTÊNCIA SOCIAL	Cargo em Comissão	661.632,18	288	30,50%	41,93%	38,30%	42,55%
	Estatutário com CC	227.973,62	29	10,51%	-	3,86%	-
	Estatutário Sem CC	1.137.770,58	306	52,44%	56,83%	40,69%	51,05%
	Requisitados/Contrato com CC	20.015,14	3	0,92%	-	0,40%	-
	Requisitados/Contrato sem CC	95.232,68	78	4,39%	-	10,37%	-
	Estágio/Aprendiz	17.254,01	33	0,80%	0,80%	4,39%	4,39%
	Ação Judicial	1.972,06	1	0,09%	0,09%	0,13%	0,13%
	Pensão	7.748,58	14	0,36%	0,36%	1,86%	1,86%
	CLT	0,00	0	0,00%	0,00%	0,00%	0,00%
TOTAL	2.169.598,85	752	100,00%	100,00%	100,00%	100,00%	
ÓRGÃO	VÍNCULO	VALOR	QTD	%VALOR		%QTD	
SECRETARIA DE AÇÃO SOCIAL - CONSELHOS TUTELARES	Requisitados/Contrato sem CC	72.309,61	39	99,11%	99,11%	92,86%	92,86%
	Pensão	647,07	3	0,89%	0,89%	7,14%	7,14%
	TOTAL	72.956,68	42	100,00%	100,00%	100,00%	100,00%



ESTADO DE SERGIPE
PREFEITURA MUNICIPAL DE ARACAJU



FOLHA DE PAGAMENTO POR ÓRGÃO

MÊS: NOVEMBRO/2020

ÓRGÃO	VÍNCULO	VALOR	QTD	%VALOR		%QTD	
SECRETARIA MUNICIPAL DA FAZENDA	Cargo em Comissão	283.856,80	96	20,63%	46,36%	46,38%	57,49%
	Estatutário com CC	341.576,24	21	24,82%	-	10,14%	-
	Estatutário Sem CC	688.877,63	32	50,06%	50,06%	15,46%	15,46%
	Requisitados/Contrato com CC	12.530,83	2	0,91%	-	0,97%	-
	Requisitados/Contrato sem CC	0,00	0	0,00%	-	0,00%	-
	Estágio/Aprendiz	25.478,76	44	1,85%	1,85%	21,26%	21,26%
	Pensão	23.808,71	12	1,73%	1,73%	5,80%	5,80%
TOTAL		1.376.128,97	207	100,00%	100,00%	100,00%	100,00%
ÓRGÃO	VÍNCULO	VALOR	QTD	%VALOR		%QTD	
SECRETARIA MUNICIPAL DA JUVENTUDE E DO ESP. E LAZER	Cargo em Comissão	135.921,27	47	81,48%	83,95%	67,14%	68,57%
	Estatutário Sem CC	16.634,67	4	9,97%	9,97%	5,71%	5,71%
	Requisitados/Contrato com CC	4.127,28	1	2,47%	-	1,43%	-
	Requisitados/Contrato sem CC	0,00	0	0,00%	-	0,00%	-
	Estágio/Aprendiz	9.532,10	17	5,71%	5,71%	24,29%	24,29%
	Pensão	602,95	1	0,36%	0,36%	1,43%	1,43%
TOTAL		166.818,27	70	100,00%	100,00%	100,00%	100,00%
ÓRGÃO	VÍNCULO	VALOR	QTD	%VALOR		%QTD	
SECRETARIA MUNICIPAL DO MEIO AMBIENTE	Cargo em Comissão	147.810,57	51	39,71%	50,98%	42,86%	47,90%
	Estatutário com CC	41.966,22	6	11,27%	-	5,04%	-
	Estatutário Sem CC	171.719,12	45	46,13%	46,13%	37,82%	37,82%
	Estágio/Aprendiz	10.051,61	16	2,70%	2,70%	13,45%	13,45%
	Pensão	716,42	1	0,19%	0,19%	0,84%	0,84%
TOTAL		372.263,94	119	100,00%	100,00%	100,00%	100,00%
ÓRGÃO	VÍNCULO	VALOR	QTD	%VALOR		%QTD	
SECRETARIA MUNICIPAL DA IND. COM. E TURISMO	Cargo em Comissão	176.158,27	52	92,75%	95,34%	77,61%	79,20%
	Estatutário Sem CC	2.033,29	1	1,07%	1,07%	1,49%	1,49%
	Requisitados/Contrato com CC	4.916,23	1	2,59%	-	1,49%	-
	Estágio/Aprendiz	6.604,36	12	3,48%	3,48%	17,91%	17,91%
	Pensão	217,70	1	0,11%	0,11%	1,49%	1,49%
TOTAL		189.929,85	67	100,00%	100,00%	100,00%	100,00%



ESTADO DE SERGIPE
PREFEITURA MUNICIPAL DE ARACAJU



FOLHA DE PAGAMENTO POR ÓRGÃO

MÊS: NOVEMBRO/2020

ÓRGÃO	VÍNCULO	VALOR	QTD	%VALOR		%QTD	
SECRETARIA MUN.DA IND. COM. E TURISMO PESSOAL A DISP - EMSURB	Estatutário Sem CC	360.854,13	123	97,81%	97,81%	86,62%	86,62%
	Pensão	8.078,35	19	2,19%	2,19%	13,38%	13,38%
	TOTAL	368.932,48	142	100,00%	100,00%	100,00%	100,00%
ÓRGÃO	VÍNCULO	VALOR	QTD	%VALOR		%QTD	
SECRETARIA MUNICIPAL DA INFRAESTRUTURA	Cargo em Comissão	135.235,24	35	39,85%	41,30%	45,45%	46,75%
	Requisitados/Contrato com CC	4.916,23	1	1,45%	-	1,30%	-
	Requisitados/Contrato sem CC	187.298,48	23	55,19%	55,19%	29,87%	29,87%
	Estágio/Aprendiz	10.092,50	17	2,97%	2,97%	22,08%	22,08%
	Pensão	1.837,99	1	0,54%	0,54%	1,30%	1,30%
TOTAL	339.380,44	77	100,00%	100,00%	100,00%	100,00%	
ÓRGÃO	VÍNCULO	VALOR	QTD	%VALOR		%QTD	
SECRETARIA MUNICIPAL DA INFRAESTRUTURA PESSOAL A DISP.EMURB	Estatutário Sem CC	370.037,74	80	99,17%	99,17%	93,02%	93,02%
	Pensão	3.084,61	6	0,83%	0,83%	6,98%	6,98%
	TOTAL	373.122,35	86	100,00%	100,00%	100,00%	100,00%
ÓRGÃO	VÍNCULO	VALOR	QTD	%VALOR		%QTD	
SECRETARIA MUNICIPAL DA DEFESA SOCIAL E DA CIDADANIA	Cargo em Comissão	153.909,15	51	51,33%	68,94%	55,43%	61,96%
	Estatutário com CC	5.101,30	2	1,70%	-	2,17%	-
	Estatutário Sem CC	75.251,35	20	25,10%	27,92%	21,74%	22,83%
	Requisitados/Contrato com CC	47.715,34	4	15,91%	3,03%	4,35%	-
	Requisitados/Contrato sem CC	8.480,62	1	2,83%	-	1,09%	-
	Estágio/Aprendiz	6.814,31	12	2,27%	2,27%	13,04%	13,04%
	Pensão	2.581,67	2	0,86%	0,86%	2,17%	2,17%
TOTAL	299.853,74	92	100,00%	100,00%	100,00%	100,00%	
ÓRGÃO	VÍNCULO	VALOR	QTD	%VALOR		%QTD	
SECRETARIA MUN. DA DEFESA SOCIAL E DA CIDADANIA GMA	Cargo em Comissão	3.234,18	2	0,15%	6,93%	0,40%	4,15%
	Estatutário com CC	145.940,50	19	6,78%	-	3,75%	-
	Estatutário Sem CC	1.942.136,81	415	90,25%	90,25%	82,02%	82,02%
	Ação Judicial	21.954,37	13	1,02%	1,02%	2,57%	2,57%
	Pensão	38.652,50	57	1,80%	1,80%	11,26%	11,26%
	TOTAL	2.151.918,36	506	100,00%	100,00%	100,00%	100,00%

Assinado digitalmente por: ANTONIO CARLOS DA SILVA
Para verificar a validade das assinaturas acesse: https://aracaju.tre.com.br/portal/assinatura/validarAssinatura.aspx?codigo=1172





ESTADO DE SERGIPE
PREFEITURA MUNICIPAL DE ARACAJU



FOLHA DE PAGAMENTO POR ÓRGÃO

MÊS: NOVEMBRO/2020

ÓRGÃO	VÍNCULO	VALOR	QTD	%VALOR		%QTD	
SECRETARIA MUN. DO PLANEJAMENTO ORÇAMENTO E GESTÃO	Cargo em Comissão	577.287,59	163	55,99%	69,89%	59,06%	66,30%
	Estatutário com CC	106.026,14	13	10,28%	-	4,71%	-
	Estatutário Sem CC	252.237,24	49	24,47%	26,74%	17,75%	19,93%
	Requisitados/Contrato com CC	37.245,78	7	3,61%	-	2,54%	-
	Requisitados/Contrato sem CC	23.501,08	6	2,28%	-	2,17%	-
	Estágio/Aprendiz	15.457,75	28	1,50%	1,50%	10,14%	10,14%
	Pensão	3.624,66	3	0,35%	0,35%	1,09%	1,09%
	CLT	6.556,36	1	0,64%	0,64%	0,36%	0,36%
	Pensão Falecimento	9.075,19	6	0,88%	0,88%	2,17%	2,17%
TOTAL	1.031.011,79	276	100,00%	100,00%	100,00%	100,00%	
ÓRGÃO	VÍNCULO	VALOR	QTD	%VALOR		%QTD	
SECRETARIA MUNICIPAL DA EDUCAÇÃO - MDE	Cargo em Comissão	534.273,54	222	38,73%	57,40%	46,84%	52,11%
	Estatutário com CC	177.355,33	17	12,86%	-	3,59%	-
	Estatutário Sem CC	390.676,81	80	28,32%	38,01%	16,88%	23,42%
	Requisitados/Contrato com CC	80.293,64	8	5,82%	-	1,69%	-
	Requisitados/Contrato sem CC	133.659,56	31	9,69%	-	6,54%	-
	Estágio/Aprendiz	62.209,87	114	4,51%	4,51%	24,05%	24,05%
	Pensão	1.136,64	2	0,08%	0,08%	0,42%	0,42%
	CLT	0,00	0	0,00%	0,00%	0,00%	0,00%
TOTAL	1.379.605,39	474	100,00%	100,00%	100,00%	100,00%	
ÓRGÃO	VÍNCULO	VALOR	QTD	%VALOR		%QTD	
SECRETARIA MUNICIPAL DA EDUCAÇÃO - ADM. GERAL	Estatutário com CC	40.131,16	6	4,66%	4,66%	1,77%	1,77%
	Estatutário Sem CC	809.923,86	304	94,03%	94,03%	89,68%	89,68%
	Requisitados/Contrato sem CC	0,00	0	0,00%	-	0,00%	0,00%
	Pensão	11.251,78	29	1,31%	1,31%	8,55%	8,55%
TOTAL	861.306,80	339	100,00%	100,00%	100,00%	100,00%	
ÓRGÃO	VÍNCULO	VALOR	QTD	%VALOR		%QTD	
SECRETARIA MUNICIPAL DA EDUCAÇÃO - BÁSICA FUNDEB	Estatutário Sem CC	5.876.291,61	1.227	82,40%	99,74%	81,04%	98,02%
	Requisitados/Contrato com CC	0,00	0	0,00%	0,00%	0,00%	0,00%
	Requisitados/Contrato sem CC	1.236.823,03	257	17,34%	-	16,97%	-
	Pensão	18.449,31	30	0,26%	0,26%	1,98%	1,98%
TOTAL	7.131.563,95	1.514	100,00%	100,00%	100,00%	100,00%	



ESTADO DE SERGIPE
PREFEITURA MUNICIPAL DE ARACAJU



FOLHA DE PAGAMENTO POR ÓRGÃO

MÊS: NOVEMBRO/2020

ÓRGÃO	VÍNCULO	VALOR	QTD	%VALOR		%QTD	
SECRETARIA MUNICIPAL DA SAÚDE	Cargo em Comissão	1.101.847,74	268	7,03%	7,27%	7,02%	7,09%
	Estatutário com CC	16.536,98	1	0,11%	-	0,03%	-
	Estatutário Sem CC	11.434.614,49	2.544	72,93%	92,24%	66,60%	89,84%
	Requisitados/Contrato com CC	21.745,13	2	0,14%	-	0,05%	-
	Requisitados/Contrato sem CC	3.028.844,52	888	19,32%	-	23,25%	-
	Estágio/Aprendiz	23.110,08	40	0,15%	0,15%	1,05%	1,05%
	Municipalizado	14.604,95	13	0,09%	0,09%	0,34%	0,34%
	Pensão	33.013,44	63	0,21%	0,21%	1,65%	1,65%
	CLT	5.489,75	1	0,04%	0,04%	0,03%	0,03%
	TOTAL	15.679.807,08	3.820	100,00%	100,00%	100,00%	100,00%
ÓRGÃO	VÍNCULO	VALOR	QTD	%VALOR		%QTD	
SECRETARIA MUNICIPAL DA SAÚDE - ADM. GERAL	Estatutário Sem CC	597.094,39	187	99,24%	99,24%	93,97%	93,97%
	Pensão	4.562,46	12	0,76%	0,76%	6,03%	6,03%
	TOTAL	601.656,85	199	100,00%	100,00%	100,00%	100,00%
ÓRGÃO	VÍNCULO	VALOR	QTD	%VALOR		%QTD	
FUNDAÇÃO CULTURAL CIDADE DE ARACAJU - FUNCAJU	Cargo em Comissão	136.769,95	64	75,12%	75,12%	62,14%	62,14%
	Estatutário com CC	0,00	0	0,00%	-	0,00%	-
	Estatutário Sem CC	15.901,20	11	8,73%	8,73%	10,68%	10,68%
	Requisitados/Contrato sem CC	15.031,76	1	8,26%	-	0,97%	-
	Estágio/Aprendiz	14.207,52	26	7,80%	7,80%	25,24%	25,24%
	Pensão	154,69	1	0,08%	0,08%	0,97%	0,97%
	TOTAL	182.065,12	103	100,00%	100,00%	100,00%	100,00%
ÓRGÃO	VÍNCULO	VALOR	QTD	%VALOR		%QTD	
FUNDAÇÃO MUN. DE FORMAÇÃO PARA O TRABALHO - FUNDAT	Cargo em Comissão	205.409,48	92	95,61%	96,91%	85,98%	88,79%
	Estatutário com CC	2.786,43	3	1,30%	-	2,80%	-
	Estágio/Aprendiz	6.204,82	11	2,89%	2,89%	10,28%	10,28%
	Pensão	440,85	1	0,21%	0,21%	0,93%	0,93%
	TOTAL	214.841,58	107	100,00%	100,00%	100,00%	100,00%



ESTADO DE SERGIPE
PREFEITURA MUNICIPAL DE ARACAJU



FOLHA DE PAGAMENTO POR ÓRGÃO

MÊS: NOVEMBRO/2020

ÓRGÃO	VÍNCULO	VALOR	QTD	%VALOR		%QTD	
EMPRESA MUNICIPAL DE SERVIÇOS URBANOS - EMSURB	Cargo em Comissão	754.246,25	319	54,79%	54,79%	49,46%	49,46%
	Estatutário Sem CC	74.806,56	70	5,43%	-	10,85%	-
	Requisitados/Contrato sem CC	33.963,70	3	2,47%	7,90%	0,47%	11,32%
	Estágio/Aprendiz	16.878,33	32	1,23%	1,23%	4,96%	4,96%
	Pensão	15.815,46	43	1,15%	-	6,67%	-
	CLT	478.903,24	175	34,79%	34,79%	27,13%	27,13%
	Pensão Falecimento	1.982,83	3	0,14%	0,14%	0,47%	0,47%
	TOTAL	1.376.596,37	645	100,00%	100,00%	100,00%	100,00%
ÓRGÃO	VÍNCULO	VALOR	QTD	%VALOR		%QTD	
EMPRESA MUNICIPAL DE OBRAS E URBANIZAÇÃO - EMURB	Cargo em Comissão	155.510,37	55	12,20%	12,20%	14,29%	14,29%
	Requisitados/Contrato com CC	53.145,89	21	4,17%	-	5,45%	-
	Requisitados/Contrato sem CC	103.037,85	61	8,09%	12,26%	15,84%	21,30%
	A Disposição	41.982,74	9	3,29%	3,29%	2,34%	2,34%
	Estágio/Aprendiz	39.496,39	59	3,10%	-	15,32%	-
	Pensão	42.095,36	25	3,30%	3,30%	6,49%	6,49%
	CLT	839.152,07	155	65,85%	65,85%	40,26%	40,26%
	TOTAL	1.274.420,67	385	100,00%	100,00%	100,00%	100,00%
ÓRGÃO	VÍNCULO	VALOR	QTD	%VALOR		%QTD	
SMTT - DPS/DTP/DT - OPERACIONAL	Cargo em Comissão	37.194,96	25	3,42%	7,46%	8,80%	9,86%
	Estatutário com CC	43.999,41	3	4,04%	-	1,06%	-
	Estatutário Sem CC	972.147,78	228	89,36%	89,36%	80,28%	80,28%
	Requisitados/Contrato sem CC	13.602,82	1	1,25%	1,25%	0,35%	0,35%
	Estágio/Aprendiz	5.500,00	10	0,51%	0,51%	3,52%	3,52%
	Pensão	7.705,41	15	0,71%	0,71%	5,28%	5,28%
	CLT	7.698,28	2	0,71%	0,71%	0,70%	0,70%
	TOTAL	1.087.848,66	284	100,00%	100,00%	100,00%	100,00%
ÓRGÃO	VÍNCULO	VALOR	QTD	%VALOR		%QTD	
SMTT - ADMINISTRATIVO	Cargo em Comissão	89.278,06	45	35,49%	37,38%	45,92%	46,54%
	Estatutário com CC	4.752,46	1	1,89%	-	1,02%	-
	Estatutário Sem CC	126.267,30	22	50,20%	55,89%	22,45%	23,47%
	Requisitados/Contrato sem CC	14.332,24	1	5,70%	-	1,02%	-
	Estágio/Aprendiz	16.500,00	28	6,56%	6,56%	28,57%	28,57%
	Pensão	412,39	1	0,16%	0,16%	1,02%	1,02%
	TOTAL	251.542,45	98	100,00%	100,00%	100,00%	100,00%



FOLHA DE PAGAMENTO POR ÓRGÃO

MÊS: NOVEMBRO/2020

ÓRGÃO	VÍNCULO	VALOR	QTD	%VALOR		%QTD	
AJUPREV - ARACAJU PREVIDÊNCIA	Cargo em Comissão	34.806,24	8	28,76%	60,19%	32,00%	40,00%
	Estatutário com CC	38.035,57	2	31,43%	-	8,00%	-
	Estatutário Sem CC	43.385,05	7	35,85%	35,85%	35,85%	28,00%
	Estágio/Aprendiz	4.796,00	8	3,96%	3,96%	32,00%	32,00%
	TOTAL	121.022,86	25	100,00%	100,00%	100,00%	100,00%
ÓRGÃO	VÍNCULO	VALOR	QTD	%VALOR		%QTD	
PMA/AJUPREV- INATIVOS-DIVERSOS	Pensão	23.580,67	46	0,38%	0,38%	2,19%	2,19%
	Pensão Falecimento	1.530,73	1	0,02%	0,02%	0,05%	0,05%
	Inativos	6.146.910,70	2.057	99,59%	99,59%	97,77%	97,77%
	TOTAL	6.172.022,10	2.104	100,00%	100,00%	100,00%	100,00%
ÓRGÃO	VÍNCULO	VALOR	QTD	%VALOR		%QTD	
PMA/AJUPREV- INATIVOS-MAGISTÉRIO	Pensão	20.430,34	23	0,18%	0,18%	1,30%	1,30%
	Pensão Falecimento	8.020,78	1	0,07%	0,07%	0,06%	0,06%
	Inativos	11.421.034,52	1.744	99,75%	99,75%	98,64%	98,64%
	TOTAL	11.449.485,64	1.768	100,00%	100,00%	100,00%	100,00%
ÓRGÃO	VÍNCULO	VALOR	QTD	%VALOR		%QTD	
PMA/AJUPREV- INATIVOS-SAÚDE	Pensão	8.425,53	7	0,43%	0,43%	1,68%	1,68%
	Inativos	1.975.652,60	410	99,58%	99,58%	98,32%	98,32%
	TOTAL	1.984.078,13	417	100,00%	100,00%	100,00%	100,00%
ÓRGÃO	VÍNCULO	VALOR	QTD	%VALOR		%QTD	
PMA/AJUPREV- INATIVOS-SMTT	Pensão	986,13	1	0,80%	0,80%	3,70%	3,70%
	Inativos	122.552,06	26	99,20%	99,20%	96,30%	96,30%
	TOTAL	123.538,19	27	100,00%	100,00%	100,00%	100,00%
ÓRGÃO	VÍNCULO	VALOR	QTD	%VALOR		%QTD	
PMA/AJUPREV- PENSÃO POR FALECIMENTO - DIVERSOS	Pensão	1.005,29	4	0,09%	0,09%	0,68%	0,68%
	Pensão Falecimento	1.116.645,54	588	99,91%	99,91%	99,32%	99,32%
	TOTAL	1.117.650,83	592	100,00%	100,00%	100,00%	100,00%
ÓRGÃO	VÍNCULO	VALOR	QTD	%VALOR		%QTD	
PMA/AJUPREV- PENSÃO POR FALECIMENTO - MAGISTÉRIO	Pensão Falecimento	489.791,69	109	100,00%	100,00%	100,00%	100,00%
	TOTAL	489.791,69	109	100,00%	100,00%	100,00%	100,00%



ESTADO DE SERGIPE
PREFEITURA MUNICIPAL DE ARACAJU



FOLHA DE PAGAMENTO POR ÓRGÃO

MÊS: NOVEMBRO/2020

ÓRGÃO	VÍNCULO	VALOR	QTD	%VALOR		%QTD	
PMA/AJUPREV- PENSÃO POR FALECIMENTO - SAÚDE	Pensão Falecimento	101.351,76	51	100,00%	100,00%	100,00%	100,00%
	TOTAL	101.351,76	51	100,00%	100,00%	100,00%	100,00%
PMA/AJUPREV- PENSÃO POR FALECIMENTO - SMTT	Pensão Falecimento	17.437,78	8	100,00%	100,00%	100,00%	100,00%
	TOTAL	17.437,78	8	100,00%	100,00%	100,00%	100,00%
AJUPREV- INATIVOS CÂMARA - FUNCIONARIOS	Pensão	3.893,13	3	0,30%	0,30%	1,55%	1,55%
	Inativos	1.277.360,11	190	99,70%	99,70%	98,45%	98,45%
	TOTAL	1.281.253,24	193	100,00%	100,00%	100,00%	100,00%
AJUPREV- INATIVOS CÂMARA - VEREADORES	Inativos	104.115,39	17	100,00%	100,00%	100,00%	100,00%
	TOTAL	104.115,39	17	100,00%	100,00%	100,00%	100,00%
AJUPREV- PENSÕES POR FALECIMENTO CÂMARA	Pensão Falecimento	83.217,16	21	100,00%	100,00%	100,00%	100,00%
	TOTAL	83.217,16	21	100,00%	100,00%	100,00%	100,00%
AJUPREV- PENSÕES POR FALECIMENTO CÂMARA - VEREADORES	Pensão Falecimento	101.457,50	19	100,00%	100,00%	100,00%	100,00%
	TOTAL	101.457,50	19	100,00%	100,00%	100,00%	100,00%
AJUPREV- INATIVOS CONCURSADOS - MAGISTÉRIO	Inativos	56.587,36	16	100,00%	100,00%	100,00%	100,00%
	TOTAL	56.587,36	16	100,00%	100,00%	100,00%	100,00%
AJUPREV- INATIVOS CONCURSADOS - SAÚDE	Pensão	345,14	2	0,12%	0,12%	2,70%	2,70%
	Inativos	285.303,37	72	99,88%	99,88%	97,30%	97,30%
	TOTAL	285.648,51	74	100,00%	100,00%	100,00%	100,00%

Assinado digitalmente por: [Assinatura] em 11/11/2020 às 10:00:00 CHA. Para verificar a validade das assinaturas acesse: https://aracaju.icp.gov.br/validar/assinatura





ESTADO DE SERGIPE
PREFEITURA MUNICIPAL DE ARACAJU



FOLHA DE PAGAMENTO QUANTITATIVA POR ÓRGÃO

MÊS: NOVEMBRO/2020

ÓRGÃO	VÍNCULO	VALOR	QTD	%VALOR		%QTD	
AJUPREV- PENSÕES POR FALECIMENTO CONC. - MAGISTÉRIO	Pensão Falecimento	10.925,66	6	100,00%	100,00%	100,00%	100,00%
	TOTAL	10.925,66	6	100,00%	100,00%	100,00%	100,00%
AJUPREV- PENSÕES POR FALECIMENTO CONC. - SAÚDE	Pensão Falecimento	57.557,99	38	100,00%	100,00%	100,00%	100,00%
	TOTAL	57.557,99	38	100,00%	100,00%	100,00%	100,00%
AJUPREV- PENSÕES POR FALECIMENTO CONC. - DIVERSOS	Pensão Falecimento	4.393,40	5	100,00%	100,00%	100,00%	100,00%
	TOTAL	4.393,40	5	100,00%	100,00%	100,00%	100,00%
PPREFEITURA MUNICIPAL DE ARACAJU	VÍNCULO	VALOR	QTD	%VALOR		%QTD	
	Cargo em Comissão	6.045.387,14	2.089	9,30%	12,51%	12,84%	14,11%
	Estatutário com CC	1.727.077,93	148	2,66%	-	0,91%	-
	Estatutário Sem CC	26.432.873,94	5.849	40,68%	48,37%	35,96%	44,53%
	Requisitados/Contrato com CC	354.241,22	58	0,55%	-	0,36%	-
	Requisitados/Contrato sem CC	4.991.878,25	1.394	7,68%	-	8,57%	-
	A Disposição	41.982,74	9	0,06%	0,06%	0,06%	0,06%
	Estágio/Aprendiz	305.356,84	531	0,47%	0,47%	3,26%	3,26%
	Municipalizado	14.604,95	13	0,02%	0,02%	0,08%	0,08%
	Ação Judicial	23.926,43	14	0,04%	0,04%	0,09%	0,09%
	Pensão	304.853,47	440	0,47%	0,47%	2,70%	2,70%
	CLT	1.337.799,70	334	2,06%	2,06%	2,05%	2,05%
	Pensão Falecimento	2.003.388,01	856	3,08%	3,08%	5,26%	5,26%
Inativos	21.389.516,11	4.532	32,92%	32,92%	27,86%	27,86%	
TOTAL	64.972.886,73	16.267	100,00%	100,00%	100,00%	100,00%	

FONTE: SEPLOG/SEMFAZ/EMURB - COGOEF

EMISSAO:26/11/2020 18HS51

NOTA: 1- Folha Consolidada com a EMURB.

2- Folha Consolidada sem obrigações patronais

Assinado por: [Assinatura] em 26/11/2020 18:55:51. Para verificar: https://www.transparencia.aracaju.br/





ESTADO DE SERGIPE
PREFEITURA MUNICIPAL DE ARACAJU



FOLHA DE PAGAMENTO DA PREFEITURA

VÍNCULO	JAN	FEV	MAR	ABR	MAI	JUN	JUL	AGO	SET	OUT	NOV	DEZ	TOTAL	MÉDIA
Cargo em Comissão	5.891.502	5.811.228	5.811.554	6.039.014	6.189.273	6.257.122	6.330.702	6.574.076	6.584.039	6.118.342	6.045.387	0	67.652.238	6.150.203
Estatutário com CC	1.814.317	1.728.528	1.717.325	1.755.903	1.816.441	1.881.029	1.877.444	1.887.988	1.799.237	1.738.761	1.727.078	0	19.744.051	1.794.914
Estatutário Sem CC	26.250.035	25.197.424	24.356.586	25.354.907	26.886.174	28.140.746	26.782.158	26.903.497	27.202.966	24.942.740	26.432.874	0	288.450.106	26.222.737
Requisitados/Contrato com CC	327.308	316.855	352.819	354.631	350.920	347.901	337.138	365.139	352.086	337.249	354.241	0	3.796.287	345.117
Requisitados/Contrato sem CC	3.595.187	3.656.195	3.635.082	4.110.788	4.074.604	5.491.524	4.471.054	4.544.187	4.855.400	4.181.508	4.991.878	0	47.607.408	4.327.946
A Disposição	40.069	39.562	38.987	38.107	39.057	40.013	39.078	41.522	42.046	42.190	41.983	0	442.614	40.238
Estágio/Aprendiz	403.418	389.353	434.973	389.489	369.174	394.678	370.771	340.048	306.981	296.006	305.357	0	4.000.248	363.659
Municipalizado	13.502	12.737	13.562	15.690	13.374	15.488	13.780	13.829	13.052	13.052	14.605	0	152.670	13.879
Ação Judicial	24.315	24.629	24.464	23.510	25.284	29.406	25.633	26.904	26.253	22.308	23.926	0	276.631	25.148
Pensão	303.873	281.000	290.966	298.107	301.547	305.108	313.829	309.732	300.617	285.642	304.853	0	3.295.275	299.570
CLT	1.312.966	1.285.016	1.263.344	1.311.180	1.275.455	1.260.088	1.247.581	1.284.554	1.246.536	1.294.054	1.337.800	0	14.118.573	1.283.507
Pensão Falecimento	1.922.195	1.926.525	1.852.257	1.910.365	1.986.341	2.000.918	2.047.604	2.088.348	2.149.255	1.952.139	2.003.388	0	21.839.335	1.985.337
Inativos	21.064.129	20.973.835	21.107.102	21.802.736	22.201.944	22.396.101	22.577.225	23.043.752	22.902.461	21.294.573	21.389.516	0	240.753.375	21.886.674
TOTAL	62.962.814	61.642.887	60.899.022	63.404.427	65.529.587	68.560.121	66.433.997	67.423.577	67.780.928	62.518.563	64.972.887	0	712.128.811	64.738.988

FONTE: SEPLOG/SEMFAZ-COGOEf

EMISSION: 26/11/2020 18H55

Assinado por 1 pessoa: ANTONIO SILVA ROCHA
Para verificar a validade das assinaturas, acesse <https://aracaju.1doc.com.br/verificacao/> e informe o código 6444-BF39-B3DB-B172



ESTADO DE SERGIPE
PREFEITURA MUNICIPAL DE ARACAJU



QUANTITATIVO DA FOLHA DE PAGAMENTO DA PREFEITURA

VÍNCULO	JAN	FEV	MAR	ABR	MAI	JUN	JUL	AGO	SET	OUT	NOV	DEZ	TOTAL	MÉDIA
Cargo em Comissão	2.024	2.071	2.064	2.056	2.069	2.068	2.076	2.112	2.102	2.112	2.089	0	22.843	2.077
Estatutário com CC	160	161	156	157	157	156	155	149	148	149	148	0	1.696	154
Estatutário Sem CC	6.020	6.015	6.005	5.986	5.983	5.965	5.946	5.930	5.910	5.873	5.849	0	65.482	5.953
Requisitados/Contrato com CC	56	55	56	56	57	56	56	57	58	58	58	0	623	57
Requisitados/Contrato sem CC	1.306	1.310	1.608	1.509	1.526	1.605	1.567	1.582	1.579	1.491	1.394	0	16.477	1.498
A Disposição	9	9	9	9	9	9	9	9	9	9	9	0	99	9
Estágio/Aprendiz	675	662	713	669	634	630	602	584	535	520	531	0	6.755	614
Municipalizado	14	12	13	13	14	13	13	13	13	13	13	0	144	13
Ação Judicial	15	15	14	14	14	14	14	14	14	14	14	0	156	14
Pensão	454	453	453	452	449	447	445	443	445	441	440	0	4.922	447
CLT	340	338	338	338	338	337	336	335	335	334	334	0	3.703	337
Pensão Falecimento	797	811	812	811	814	815	836	848	849	853	856	0	9.102	827
Inativos	4.483	4.477	4.490	4.480	4.486	4.479	4.496	4.507	4.519	4.526	4.532	0	49.475	4.488
TOTAL	16.353	16.389	16.731	16.550	16.550	16.594	16.551	16.583	16.516	16.393	16.267	0	181.477	16.498

FONTE: SEPLOG/SEMPAZ-COGIEF

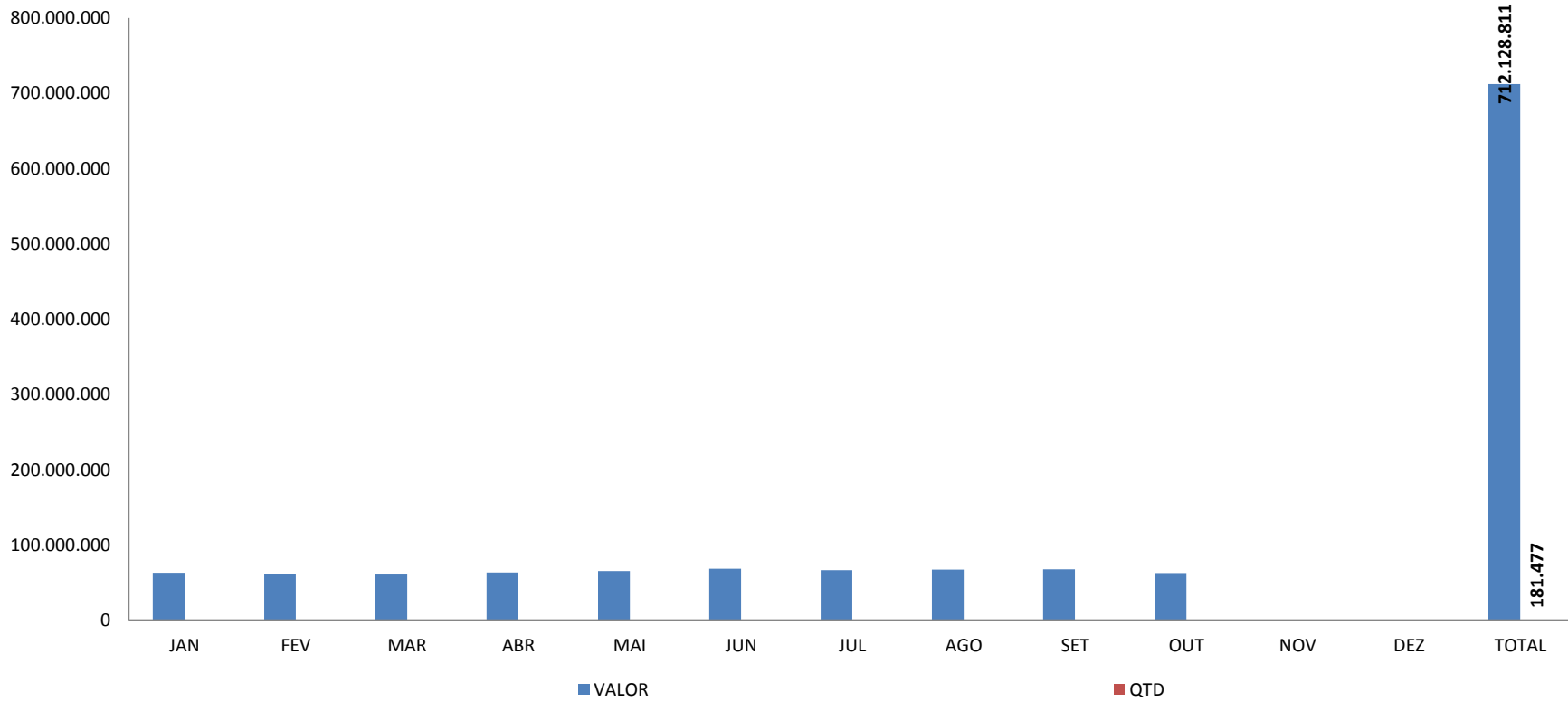
EMIÇÃO: 26/11/2020 18H55



ESTADO DE SERGIPE
PREFEITURA MUNICIPAL DE ARACAJU



GRÁFICO DA FOLHA DE PAGAMENTO DA PREFEITURA



FONTE: SEPLOG/SEMFAZ-COGOE

EMIÇÃO: 26/11/2020 18H55

Assinado por 1 pessoa: ANTONIO SILVA ROCHA

Para verificar a validade das assinaturas, acesse <https://aracaju.1doc.com.br/verificacao/> e informe o código 6444-BF39-B3DB-B172





ESTADO DE SERGIPE
PREFEITURA MUNICIPAL DE ARACAJU



MÉDIA SALARIAL DA PREFEITURA DE ARACAJU

VÍNCULO	JAN	FEV	MAR	ABR	MAI	JUN	JUL	AGO	SET	OUT	NOV	DEZ	TOTAL
Cargo em Comissão	2.911	2.806	2.816	2.937	2.991	3.026	3.049	3.113	3.132	2.897	2.894	#DIV/0!	2.962
Estatutário com CC	11.339	10.736	11.008	11.184	11.570	12.058	12.113	12.671	12.157	11.670	11.669	#DIV/0!	11.642
Estatutário Sem CC	4.360	4.189	4.056	4.236	4.494	4.718	4.504	4.537	4.603	4.247	4.519	#DIV/0!	4.405
Requisitados/Contrato com CC	5.845	5.761	6.300	6.333	6.156	6.213	6.020	6.406	6.070	5.815	6.108	#DIV/0!	6.094
Requisitados/Contrato sem CC	2.753	2.791	2.261	2.724	2.670	3.422	2.853	2.872	3.075	2.804	3.581	#DIV/0!	2.889
A Disposição	4.452	4.396	4.332	4.234	4.340	4.446	4.342	4.614	4.672	4.688	4.665	#DIV/0!	4.471
Estágio/Aprendiz	598	588	610	582	582	626	616	582	574	569	575	#DIV/0!	592
Municipalizado	964	1.061	1.043	1.207	955	1.191	1.060	1.064	1.004	1.004	1.123	#DIV/0!	1.060
Ação Judicial	1.621	1.642	1.747	1.679	1.806	2.100	1.831	1.922	1.875	1.593	1.709	#DIV/0!	1.773
Pensão	669	620	642	660	672	683	705	699	676	648	693	#DIV/0!	669
CLT	3.862	3.802	3.738	3.879	3.774	3.739	3.713	3.834	3.721	3.874	4.005	#DIV/0!	3.813
Pensão Falecimento	2.412	2.375	2.281	2.356	2.440	2.455	2.449	2.463	2.532	2.289	2.340	#DIV/0!	2.399
Inativos	4.699	4.685	4.701	4.867	4.949	5.000	5.022	5.113	5.068	4.705	4.720	#DIV/0!	4.866
TOTAL	3.850	3.761	3.640	3.831	3.959	4.132	4.014	4.066	4.104	3.814	3.994	#DIV/0!	43.165

FONTE: SEPLOG/SEMFAZ-COGOEf

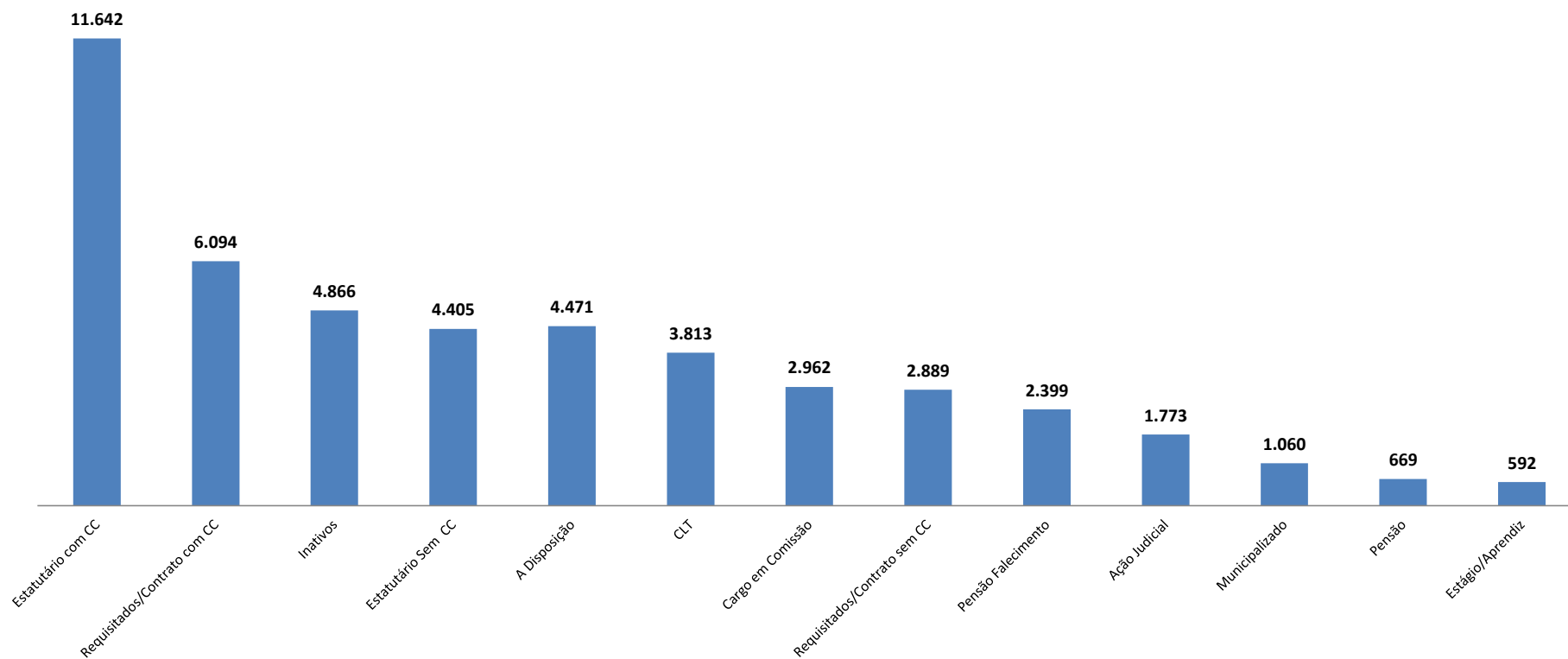
EMIÇÃO: 26/11/2020 18H55



ESTADO DE SERGIPE
PREFEITURA MUNICIPAL DE ARACAJU



GRÁFICO DO RANQUE DA MÉDIA SALARIAL DA PREFEITURA DE ARACAJU EM REAIS



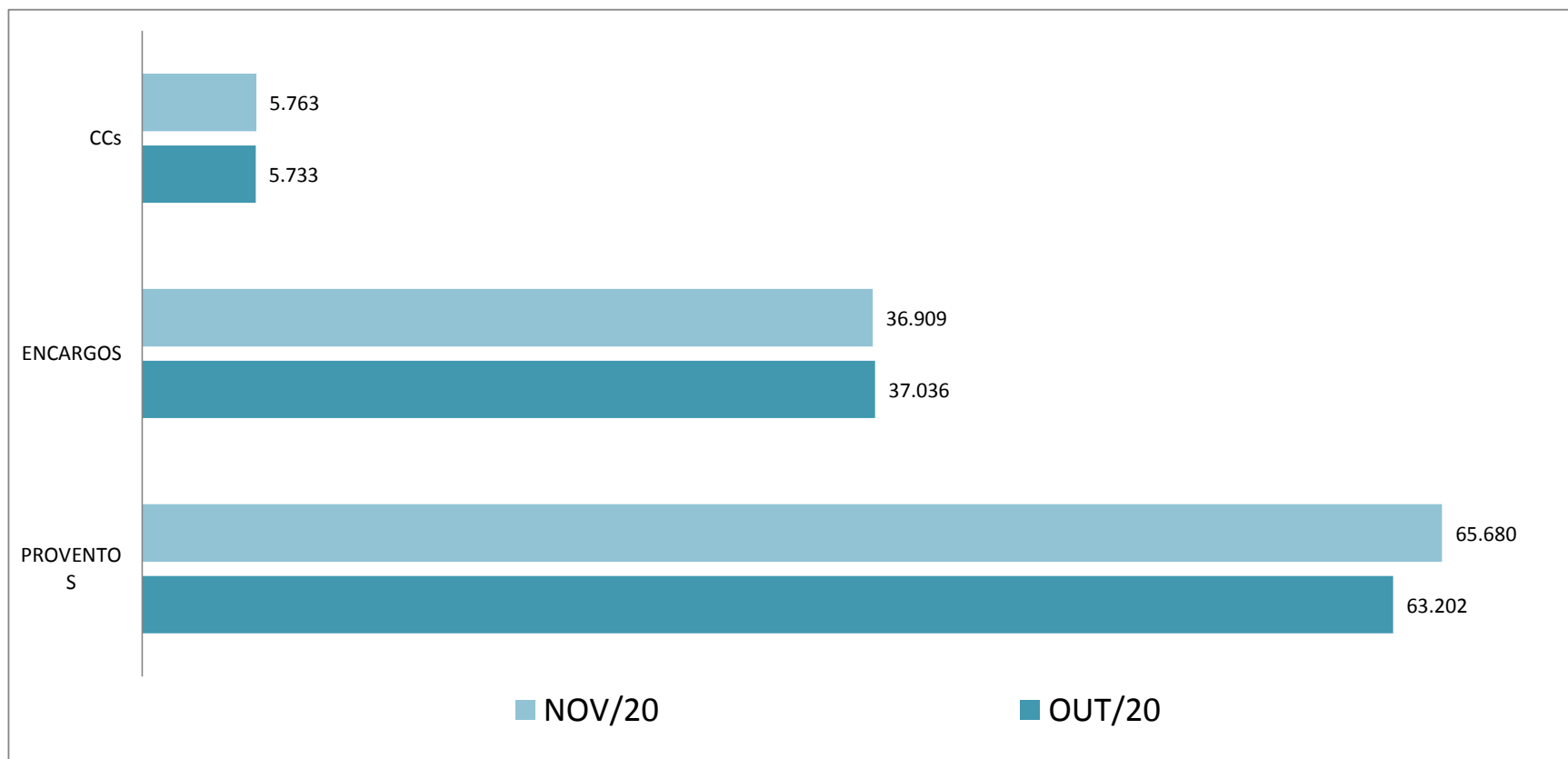
FONTE: SEPLOG/SEMFAZ-COGOEF

EMIÇÃO: 26/11/2020 18H55



ESTADO DE SERGIPE
PREFEITURA MUNICIPAL DE ARACAJU
Secretaria Municipal da Fazenda

GRÁFICO COMPARATIVO DA FOLHA DE NOVEMBRO EM RELAÇÃO AO MÊS ANTERIOR - MI R\$



FONTE: SEMFAZ-COGOEF

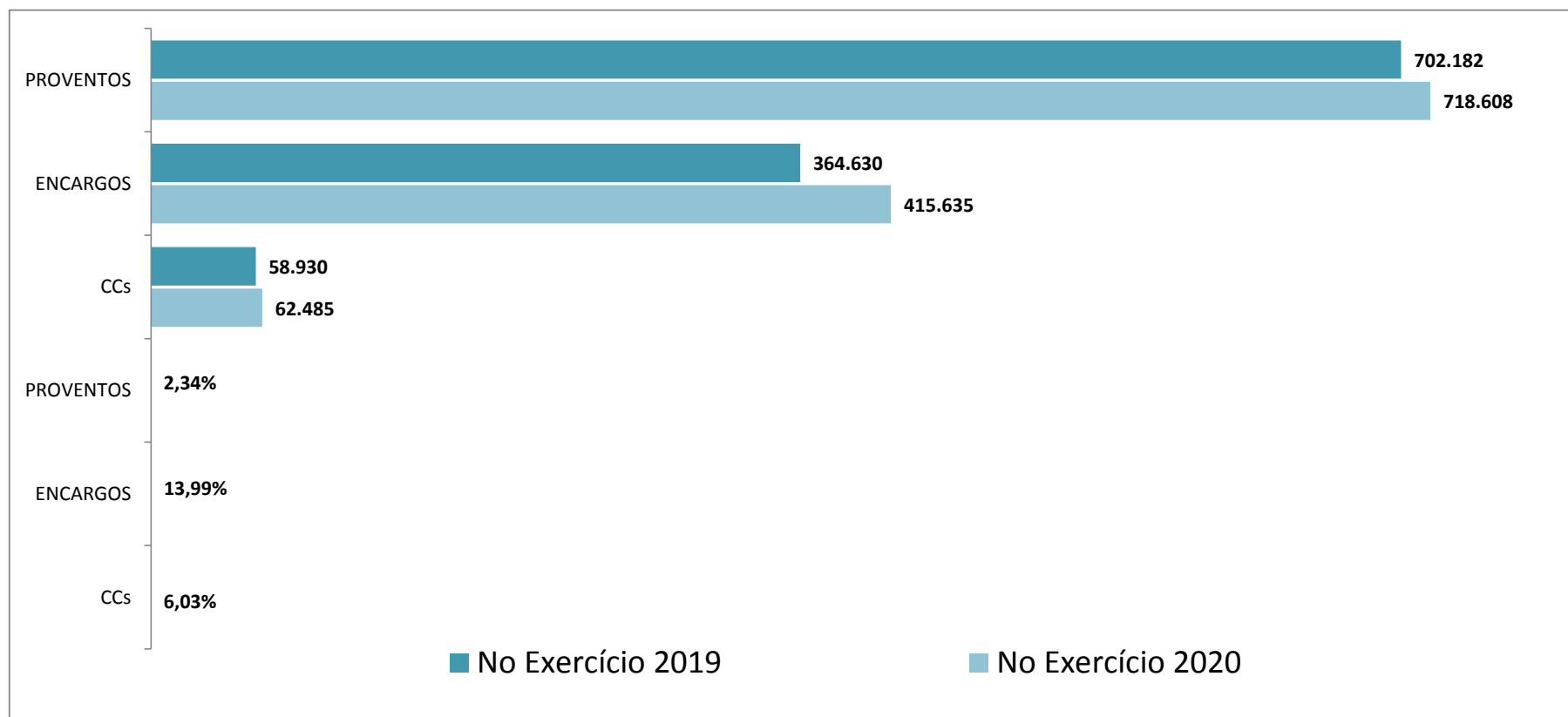
EMIÇÃO: 26/11/2020 18H55





ESTADO DE SERGIPE
PREFEITURA MUNICIPAL DE ARACAJU
Secretaria Municipal da Fazenda

GRÁFICO COMPARATIVO ACUMULADO 2020/2019 MI R\$



FONTE: SEMFAZ-COGOEF

EMIÇÃO: 26/11/2020 18H55



EVOLUÇÃO DA FOLHA DE PAGAMENTO NO EXERCÍCIO 2020

TIPO	ORGÃOS	jan/20	fev/20	mar/20	abr/20	mai/20	jun/20	jul/20	ago/20	set/20	out/20	nov/20	13º	dez/20	JAN/DEZ/20	VARIÇÃO	
																VALOR	%
DIRETA	SEGOV	1.323.533	1.290.956	1.328.583	1.163.923	1.093.922	1.078.706	1.065.282	1.125.367	1.118.518	1.030.459	962.558	0	0	12.581.806	-1.086.876	-8%
	PGM	3.095.363	2.830.344	2.854.521	2.883.392	2.961.324	2.953.064	3.003.815	3.109.051	2.991.490	2.913.474	2.917.585	0	0	32.513.423	3.496.173	12%
	CGM	218.650	214.619	213.540	222.964	232.108	220.708	224.786	234.088	227.162	214.604	215.723	0	0	2.438.954	5.723	0%
	SECOM	394.831	384.081	399.939	415.963	413.959	394.402	403.005	402.840	445.127	404.810	340.415	0	0	4.399.372	419.150	11%
	SEMFAS	3.320.145	3.221.306	3.231.007	3.515.064	3.619.456	3.639.399	3.689.331	3.813.081	3.771.754	3.639.047	3.593.501	0	0	39.053.091	6.240.084	19%
	SEMFZ	4.528.837	4.386.432	4.368.230	4.421.778	4.463.325	4.514.292	4.472.619	4.363.156	4.052.449	3.924.755	3.923.585	0	0	47.419.459	5.546.085	13%
	SEJESP	216.670	217.691	200.412	205.693	225.899	222.505	208.862	232.721	227.825	214.125	219.625	0	0	2.392.028	247.474	12%
	SEMA	503.066	470.098	474.916	502.497	493.169	505.333	516.303	534.675	544.553	504.034	521.516	0	0	5.570.161	688.223	14%
	SEMICT	1.294.852	1.307.126	1.301.948	1.321.397	1.337.226	1.404.684	1.345.430	1.356.567	1.383.714	1.323.137	1.536.197	0	0	14.912.277	2.382.090	19%
	SEMINFRA	1.642.212	1.844.285	1.651.232	1.774.112	1.772.451	1.861.466	1.818.758	1.877.777	1.787.992	1.707.186	1.670.293	0	0	19.407.765	2.077.986	12%
	SEMDEC	497.727	502.113	516.436	537.332	554.645	550.817	569.929	571.409	574.911	525.045	513.615	0	0	5.913.979	980.224	20%
	GMA	2.852.130	2.698.990	2.833.217	2.851.715	3.041.579	3.058.915	2.985.867	3.162.647	3.155.521	3.094.203	3.097.299	0	0	32.832.084	3.979.586	14%
	SEPLOG	1.777.069	1.815.749	1.769.181	1.791.574	1.839.567	1.864.654	1.846.719	1.888.258	1.849.418	1.783.159	1.758.221	0	0	19.983.571	2.705.997	16%
	SEMED	16.412.710	14.750.003	14.950.285	15.012.893	15.112.913	16.630.441	15.161.992	14.866.508	15.790.353	14.489.246	15.224.458	0	0	168.401.802	5.696.629	4%
SMS	18.560.884	19.524.241	18.351.275	19.674.279	21.167.242	21.224.556	21.116.602	20.828.162	21.228.433	19.507.894	21.343.491	0	0	222.527.060	13.078.107	6%	
TOTAL		56.638.679	55.458.034	54.444.723	56.294.576	58.328.786	60.123.943	58.429.301	58.366.306	59.149.221	55.275.178	57.838.084	0	0	630.346.832	46.456.655	8%
INDIRETA	FUNCAJU	274.775	236.637	228.968	229.062	223.355	222.392	235.257	280.868	262.600	245.052	251.630	0	0	2.690.594	-440.865	-14%
	FUNDAT	257.370	257.395	258.456	268.529	247.735	295.690	300.012	289.030	293.480	276.783	270.858	0	0	3.015.340	392.300	15%
	EMURB	2.449.377	2.592.843	2.532.863	2.555.449	1.794.041	1.793.328	2.419.612	2.407.118	2.311.010	2.432.174	2.638.075	0	0	25.925.891	-1.998.148	-7%
	EMSURB	1.757.400	1.742.099	1.745.417	1.881.896	1.941.633	1.982.908	2.015.361	2.023.698	2.014.274	1.875.202	1.977.379	0	0	20.957.267	2.273.529	12%
	SMIT	2.724.958	2.623.276	2.578.158	2.638.429	2.652.625	2.613.280	2.758.687	2.763.580	2.789.501	2.665.565	2.619.775	0	0	29.427.834	1.223.155	4%
	PREVIDÊNCIA	23.554.444	23.468.193	23.539.610	24.229.496	24.779.353	24.999.092	25.232.222	25.704.001	25.689.376	23.819.331	23.983.341	0	0	268.998.458	10.954.982	4%
TOTAL		31.018.324	30.920.443	30.883.473	31.802.862	31.638.742	31.906.689	32.961.151	33.468.295	33.360.240	31.314.108	31.741.058	0	0	351.015.385	12.404.953	4%
	Ressa. Pessoal Liq.	60.200	155.555	235.742	122.709	174.933	275.925	290.495	217.413	210.536	242.102	267.101	0	0	2.252.712	6.442	0%
	Aporte Financ.	5.179.159	5.197.795	5.492.317	6.162.176	6.400.582	6.682.807	6.779.779	7.849.124	7.673.204	6.200.098	6.200.982	0	0	69.818.023	-14.175.392	-17%
	TOTAL	5.239.359	5.353.350	5.728.059	6.284.885	6.575.516	6.958.732	7.070.274	8.066.538	7.883.740	6.442.200	6.468.084	0	0	72.070.735	-14.168.950	-16%
TOTAL GERAL		92.896.362	91.731.827	91.056.254	94.382.323	96.543.044	98.989.364	98.460.726	99.901.139	100.393.201	93.031.485	96.047.225	0	0	1.053.432.952	44.692.659	4%

FONTE: PMA/SEMFZ-COGOF

NOTA:

EMIÇÃO: 26/11/2020 18H55

Assinado por 1 pessoa: ANTONIO SILVA ROCHA
Para verificar a validade das assinaturas, acesse <https://aracaju.tbcc.com.br/verificacao/> e informe o código 04444B39-B3DB-B172

EVOLUÇÃO DA FOLHA DE PAGAMENTO NO EXERCÍCIO 2019

TIPO	ORGÃOS	jan/19	fev/19	mar/19	abr/19	mai/19	jun/19	jul/19	ago/19	set/19	out/19	nov/19	13º/19	dez/19	JAN/DEZ/19	% PARTICIPAÇÃO 2019
DIRETA	SEGOV	1.250.722	1.140.337	1.139.949	1.151.140	1.180.198	1.219.718	1.209.587	1.386.826	1.397.938	1.311.213	1.281.055	0	0	13.668.682	1%
	PGM	2.436.123	2.389.920	2.368.150	2.475.526	2.516.476	2.543.723	2.539.744	2.995.666	3.061.684	2.837.837	2.852.401	0	0	29.017.250	3%
	CGM	247.243	240.664	230.077	207.859	212.992	206.104	194.304	201.996	241.874	218.141	231.977	0	0	2.433.230	0%
	SECOM	382.176	334.494	322.344	326.277	326.539	333.510	353.182	377.132	396.710	418.194	409.665	0	0	3.980.222	0%
	SEMFAS	2.988.134	2.802.236	2.715.118	2.788.811	2.869.097	2.942.036	2.941.187	3.234.665	3.190.621	3.155.052	3.186.048	0	0	32.813.007	3%
	SEMFAZ	3.374.010	3.337.195	3.247.210	3.274.322	3.270.013	3.804.749	3.812.714	4.861.379	4.383.931	4.249.144	4.258.708	0	0	41.873.374	4%
	SEJESP	196.790	176.705	172.092	184.307	166.036	161.100	181.178	195.847	266.257	231.742	212.500	0	0	2.144.555	0%
	SEMA	447.467	428.278	407.231	421.339	449.820	432.404	452.372	450.419	461.134	452.024	479.450	0	0	4.881.938	0%
	SEMICT	1.091.017	1.027.285	1.004.259	1.049.967	1.059.963	1.064.166	1.068.295	1.295.903	1.309.604	1.281.542	1.278.187	0	0	12.530.187	1%
	SEMINFRA	1.420.069	1.472.606	1.397.099	1.431.768	1.453.404	1.509.137	1.532.741	1.876.005	1.845.837	1.705.184	1.685.929	0	0	17.329.779	2%
	SEMDEC	423.471	409.251	352.049	401.436	427.821	425.286	459.486	511.760	511.633	509.672	501.889	0	0	4.933.755	0%
	GMA	2.523.902	2.439.653	2.454.771	2.507.660	2.647.323	2.571.100	2.547.307	2.941.651	2.790.720	2.686.586	2.741.825	0	0	28.852.498	3%
	SEPLOG	1.685.362	1.500.159	1.404.220	1.510.203	1.495.273	1.464.606	1.469.895	1.721.552	1.634.650	1.694.736	1.696.918	0	0	17.277.574	2%
	SEMED	16.049.646	13.930.358	13.585.101	13.864.681	14.162.119	14.090.905	15.852.073	15.890.813	15.646.197	14.706.645	14.926.635	0	0	162.705.173	16%
SMS	19.606.389	19.392.254	17.695.808	18.554.731	18.634.046	19.640.026	18.679.032	19.707.628	19.348.152	19.591.039	18.599.850	0	0	209.448.953	21%	
TOTAL		54.122.522	51.021.394	48.495.477	50.150.027	50.871.120	52.408.569	53.293.096	57.649.242	56.486.942	55.048.751	54.343.037	0	0	583.890.177	58%
INDIRETA	FUNCAJU	267.046	260.536	259.438	272.895	246.029	300.102	265.602	319.157	332.057	299.107	309.490	0	0	3.131.459	0%
	FUNDAT	202.419	206.439	207.308	222.478	246.029	231.072	276.896	258.550	260.386	259.932	251.530	0	0	2.623.040	0%
	EMURB	2.776.751	2.586.348	2.370.899	2.947.919	2.404.604	2.488.065	2.397.416	2.395.129	2.370.484	2.353.888	2.832.537	0	0	27.924.039	3%
	EMSURB	1.709.368	1.706.280	1.629.808	1.743.654	1.642.613	1.682.205	1.699.126	1.767.783	1.737.482	1.698.890	1.666.531	0	0	18.683.738	2%
	SMITT	2.496.973	2.467.947	2.370.899	2.462.280	2.538.410	2.499.697	2.551.520	2.819.132	2.713.893	2.664.311	2.619.617	0	0	28.204.679	3%
	PREVIDÊNCIA	22.440.815	22.272.759	22.621.486	23.228.450	23.837.389	24.079.282	24.012.288	24.749.105	24.774.197	22.963.910	23.063.794	0	0	258.043.476	26%
TOTAL		29.893.372	29.500.309	29.459.838	30.877.677	30.915.074	31.280.423	31.202.848	32.308.856	32.188.499	30.240.038	30.743.498	0	0	338.610.432	34%
	Ressa. Pessoal	57.822	178.111	135.088	254.262	240.176	202.987	284.845	186.234	270.942	215.477	220.326	0	0	2.246.270	0%
	Aporte Financ.	6.924.184	7.914.570	8.616.410	9.468.227	10.479.196	10.066.047	10.172.439	5.183.501	5.646.026	4.613.525	4.909.290	0	0	83.993.415	8%
	TOTAL	6.982.006	8.092.680	8.751.498	9.722.489	10.719.371	10.269.035	10.457.284	5.369.736	5.916.968	4.829.002	5.129.615	0	0	86.239.685	9%
TOTAL GERAL		90.997.900	88.614.383	86.706.813	90.750.193	92.505.564	93.958.027	94.953.229	95.327.833	94.592.410	90.117.791	90.216.150	0	0	1.008.740.293	100%

FONTE: PMA/SEMFAZ-COGOF

NOTA:

EMIÇÃO: 26/11/2020 18H55



EVOLUÇÃO DA FOLHA DE PAGAMENTO DA PREFEITURA DE ARACAJU

Conta	Descrição da Conta	EXERCÍCIO DE 2020														TOTAL
		JANEIRO	FEVEREIRO	MARÇO	ABRIL	MAIO	JUNHO	JULHO	AGOSTO	SETEMBRO	OUTUBRO	NOVEMBRO	13º 2ª Parc.	DEZEMBRO		
101	Salario Base	2.538.909	2.559.482	2.530.728	2.927.553	2.939.746	3.154.231	3.128.122	3.094.019	3.085.123	2.876.212	2.802.489	0	0	31.636.683	
102	Vencimentos	17.372.999	17.378.357	17.353.566	17.583.968	17.591.372	17.727.068	17.685.981	17.625.848	17.598.480	17.580.670	17.570.526	0	0	193.068.233	
103	Subsidios	283.726	295.547	283.522	283.522	293.286	293.787	306.567	307.026	307.026	307.026	307.026	0	0	3.268.058	
104	1/3 de Férias Gozadas	7.715	1.073	0	2.430	2.353	2.160	5.518	1.372	1.304	0	8.074	0	0	31.999	
105	Salario Familia	7.366	7.463	7.560	7.803	5.810	7.414	7.511	8.046	7.657	7.463	6.933	0	0	81.097	
106	Auxilio Maternidade	0	0	0	0	0	0	0	0	0	0	0	0	0	0	
107	Gratíf. Periculosidade	342.252	342.702	344.257	345.384	346.420	350.332	351.284	353.011	356.201	357.087	359.429	0	0	3.848.365	
108	Adicional Insalubridade	245.908	246.140	248.481	250.961	252.119	255.508	257.376	258.016	257.364	258.269	258.103	0	0	2.788.265	
109	Adicional Noturno	201.322	188.489	197.187	199.508	209.406	212.077	236.246	238.261	245.044	235.284	231.773	0	0	2.394.597	
110	Adicional 1/3	3.918.466	3.927.026	3.942.970	3.947.077	3.955.430	3.966.126	3.973.643	3.992.856	4.000.720	4.003.758	4.012.063	0	0	43.640.134	
111	13º Sal. 1ª Parcela	0	0	0	2.088.441	3.020.907	3.616.064	3.959.327	4.620.977	4.818.425	0	0	0	0	22.124.111	
112	13º Sal. 2ª Parcela	0	0	0	0	0	0	0	0	0	0	0	0	0	0	
113	Hora Extra 60% Normal	0	0	0	0	0	0	0	0	0	0	0	0	0	0	
114	Alto Insuficiencia de Saldo	0	0	0	0	0	0	0	0	0	0	0	0	0	0	
116	Triênio	3.747.312	3.751.985	3.758.520	3.774.710	3.773.089	3.765.535	3.779.641	3.779.525	3.779.489	3.807.824	3.821.077	0	0	41.538.767	
118	Gratíf. Especial S/CC	0	0	0	0	0	0	0	0	0	0	0	0	0	0	
119	Hora Extra 60% Dobrada	0	0	0	0	0	0	0	0	0	0	0	0	0	0	
120	Hora Extra 100%	355.824	280.305	393.320	336.020	291.755	443.543	374.342	394.520	392.797	348.926	308.977	0	0	3.920.380	
121	Hora Extra 50%	77.660	62.886	64.075	80.667	43.939	56.918	72.692	105.353	70.597	53.955	54.166	0	0	742.987	
122	Hora Extra 100% Mes Anterior	33.574	3.097	10.746	0	1.959	638	2.704	3.062	0	11.371	578	0	0	67.780	
123	Hora Extra 50% Mes Ant.	2.226	507	2.013	292	727	4.675	304	2.387	0	460	511	0	0	14.183	
124	Adicional Noturno Mes Anterior	15.738	1.268	7.016	1.057	2.105	2.100	1.019	190	1.082	1.083	1.071	0	0	33.720	
125	1/3 de Férias	2.096.966	656.673	487.571	456.266	574.193	2.521.158	702.450	514.556	522.795	768.380	970.900	0	0	10.271.958	
126	Dif. 1/3 Ferias	0	727	928	653	0	532	3.056	204	168	37	0	0	0	6.385	
128	Hora Extra 60% Normal anterior	0	0	0	0	0	0	0	0	0	0	0	0	0	0	
129	Hora Extra 60% Dobrada anterior	0	0	0	0	0	0	0	0	0	0	0	0	0	0	
131	Pensão Judicial	268.655	252.372	259.302	269.241	273.050	274.659	280.916	273.264	271.428	256.488	262.758	0	0	2.942.133	
132	Proventos Inativos	11.977.417	11.966.158	12.052.771	12.048.086	12.076.359	12.092.035	12.150.057	12.238.373	12.307.426	12.355.012	12.419.287	0	0	133.682.979	
133	Pensionistas Pensao Morte	1.785.638	1.818.993	1.833.638	1.834.455	1.854.175	1.860.832	1.897.166	1.927.453	1.935.322	1.952.139	1.973.334	0	0	20.693.146	
136	Auxilio Transporte	64.871	64.459	64.775	61.823	61.203	59.953	59.275	58.612	56.954	55.261	54.670	0	0	651.856	
137	Dif. de Subsídio	0	0	0	0	5.208	0	0	0	0	0	0	0	0	0	
138	Cargo em Comissao	1.658.504	1.664.174	1.680.520	1.687.157	1.694.017	1.702.622	1.712.507	1.735.090	1.723.881	1.720.882	1.727.704	0	0	18.707.050	
139	Auxilio Transporte Ant	817	800	746	193	356	2.727	1.902	165	129	483	233	0	0	8.592	
140	Função Grat. Magistério	739.276	739.725	738.025	746.025	746.025	744.525	746.300	751.234	745.588	745.724	748.725	0	0	8.191.123	
142	Função Grat. Especial	13.241	13.241	13.241	13.241	13.241	13.241	13.241	13.241	13.241	13.241	13.241	0	0	165.685	
143	Gratíf. de Titulacao	736.199	751.577	751.298	751.360	754.972	754.750	753.201	757.848	763.118	764.168	774.232	0	0	8.322.792	
144	Gratíf. Tempo Integral	207.653	245.333	248.477	246.430	249.420	248.892	249.042	249.141	250.893	241.253	233.275	0	0	2.699.808	
145	Gratíf. Comissao Trabalho	78.573	91.700	99.850	100.300	99.243	94.500	93.702	97.750	97.997	95.250	95.800	0	0	1.022.665	
146	Gratíf. Incremento	0	0	0	0	0	0	0	0	0	0	0	0	0	0	
147	Gratíf. Produtividade	0	0	0	0	0	0	0	0	0	0	0	0	0	0	
148	Gratíf. Regencia de Classe	14.161	14.161	14.260	14.350	14.401	14.493	14.658	14.658	14.658	14.658	14.838	0	0	199.293	
149	Gratíf. Universitário	21.152	21.152	21.152	21.152	21.152	21.152	21.152	21.152	21.152	21.152	21.152	0	0	262.653	
150	Gratíf. Especial s/CC	2.101.922	2.089.439	2.106.524	2.112.900	2.125.958	2.135.594	2.143.870	2.165.744	2.155.316	2.168.164	2.172.514	0	0	23.477.945	
151	Dif. Comissão de Trabalho	4.823	18.122	13.625	9.050	975	0	3.800	5.248	3.150	900	550	0	0	99.241	
152	Dif. de Func. Grat. Magisterio	5.812	430	310	7.537	0	1.160	0	887	1.000	0	437	0	0	13.972	
153	Auxilio Doença	4.156	4.180	4.180	5.225	5.225	5.225	5.225	5.225	5.225	5.225	5.225	0	0	64.335	
155	Cargo em Comissão - Média Aritimética	110.269	110.269	110.269	110.269	110.269	110.269	110.269	110.269	110.269	110.269	110.269	0	0	1.272.961	





EVOLUÇÃO DA FOLHA DE PAGAMENTO DA PREFEITURA DE ARACAJU

Conta	Descrição da Conta	EXERCÍCIO DE 2020												13º 2ª Parc.	DEZEMBRO	TOTAL
		JANEIRO	FEVEREIRO	MARÇO	ABRIL	MAIO	JUNHO	JULHO	AGOSTO	SETEMBRO	OUTUBRO	NOVEMBRO				
156	Dif. de Salario Familia	114	208	837	1.808	292	0	389	292	316	49	140	0	0	4.404	
158	13º Salario Proporcional	3.168	30.335	66.022	98.445	105.056	58.468	119.186	190.618	209.891	364.070	202.209	0	0	1.447.469	
159	13º Salario Exer Ant	128.792	22.811	214.268	0	235	0	0	0	0	0	0	0	0	366.106	
160	Gratíf. Especial s/CCE	1.345.437	1.369.289	1.390.796	1.397.001	1.402.841	1.395.932	1.405.903	1.424.281	1.412.490	1.391.382	1.400.601	0	0	15.335.953	
162	Gratíf. Incorporada	0	0	0	0	0	0	0	0	0	0	0	0	0	0	
163	Gratíf. Especial	16.289	16.290	16.290	16.290	17.294	17.294	17.294	17.294	17.294	17.294	17.294	0	0	186.248	
165	Auxilio Creche	470	470	590	590	590	590	590	590	590	590	590	0	0	6.261	
166	Gratíf. de Funcao	1.797	1.797	1.797	1.797	1.797	1.797	1.797	1.797	1.797	1.797	1.797	0	0	19.463	
168	Gratíf. de Atividade	1.764	1.764	1.764	1.764	1.764	1.764	1.764	1.764	1.764	1.764	1.764	0	0	19.463	
172	Comissão de Substituição	7.594	6.549	0	0	2.370	2.963	15.252	12.700	19.546	11.052	23.032	0	0	101.058	
173	Dedicacao Exclusiva	228.377	229.128	229.128	228.548	228.548	229.800	230.306	232.827	233.410	235.511	235.511	0	0	2.541.086	
174	Gratíf. Ativ. Tec. Pedag.	21.260	21.357	21.754	22.333	22.484	22.561	22.581	22.581	22.581	22.624	23.565	0	0	245.661	
176	Gratíf. Tempo Integral Incorporada	724.878	712.864	721.815	726.608	730.133	737.856	744.159	753.717	758.474	761.797	768.725	0	0	8.141.028	
177	Indenização de Férias	0	0	0	0	0	0	0	0	0	0	0	0	0	0	
178	1/3 de Férias Indenização	0	0	0	0	0	0	0	0	0	0	0	0	0	0	
179	Restituicao de Atrasos	97	0	0	0	0	0	0	0	0	0	0	0	0	97	
180	Restituicao de Faltas	2.016	14.187	12.153	5.596	265	1.148	2.939	1.940	7.937	326	671	0	0	49.179	
181	Gratificação de Desempenho	276.904	277.769	278.353	284.753	290.319	293.064	287.234	291.034	284.992	282.393	284.316	0	0	3.131.131	
182	Anuênio	114	114	114	114	114	114	114	114	114	114	114	0	0	1.265	
183	Cargo em Comissão Especial	153.794	148.487	151.230	151.230	151.230	148.164	146.291	145.003	145.003	143.799	143.799	0	0	1.628.099	
186	Vantagem Pessoal	691	691	691	691	691	691	691	691	691	691	691	0	0	7.601	
188	Restituição de suspensão	0	0	0	0	0	0	0	87	0	0	0	0	0	87	
189	Complemento Salarial mês Anterior	0	7.093	0	0	0	0	0	0	0	180	0	0	0	7.273	
190	Complemento Salarial	91.316	93.353	89.035	86.401	85.081	83.038	83.030	83.492	80.802	78.836	78.472	0	0	932.867	
191	Gratíf. Majoração	0	0	0	0	0	0	0	0	0	0	0	0	0	0	
194	Dif. Trienio	899	34	0	9.796	0	0	942	3.730	1.321	0	0	0	0	16.742	
195	Sentença Judicial	1.024	1.024	1.274	1.024	1.024	1.024	1.024	1.024	1.024	1.024	1.024	0	0	11.594	
196	Dif. 13. Salario	2.794	268	0	0	1.372	0	303	816	757	240	0	0	0	6.550	
197	Dif. Exercícios Anteriores	0	11.992	0	0	0	0	0	285	0	0	0	0	0	12.277	
198	Dif. Gratificação	25.327	6.403	474	807	1.230	4.238	21.794	23.432	18.769	30.925	16.060	0	0	169.483	
199	Dif. CC	124.395	7.275	10.884	31.097	2.709	5.047	4.799	75.148	21.767	16.017	13.230	0	0	312.367	
200	Dif. de Substituição	8.677	2.301	4.016	2.802	0	0	0	1.466	0	0	0	0	0	19.266	
201	Dif. Vencimento	23.635	18.734	83.300	19.935	874.169	11.391	39.460	13.863	23.012	17.531	30.530	0	0	1.111.582	
202	Dif. De Pensão Alimentica	107	107	2.197	107	0	84	84	0	93	0	0	0	0	3.799	
203	Dif. Pensao P/ Falecimento	148.223	106.243	18.619	7.294	38.391	16.035	29.447	18.591	17.038	0	30.054	0	0	429.985	
205	Restituição Contrb. Sindical	0	0	0	0	0	0	0	0	0	0	0	0	0	0	
206	Adicional Insalubridade Anterior	74.829	84.358	21.425	26.378	50.387	19.823	65.458	71.322	317.683	81.558	166.021	0	0	979.245	
208	Gratíf. Esp. Seg. Pública	0	0	0	0	0	0	0	0	0	0	0	0	0	0	
210	Dif. de Proventos	22.959	41	19.057	0	0	1.221	0	11.715	18.146	0	0	0	0	53.130	
212	Dif Adicional Noturno	0	0	0	0	0	0	0	0	0	0	0	0	0	0	
214	Auxilio Alimentação	72.126	75.080	72.126	80.442	85.272	122.974	105.684	102.226	104.452	90.788	89.514	0	0	1.020.684	
216	Abono Permanente	315.702	317.419	313.191	313.952	319.542	319.269	312.962	318.115	313.432	308.659	313.038	0	0	3.485.280	
218	Prêmio por Assiduidade - Emsurb	4.502	3.483	3.135	2.126	1.393	1.393	3.135	2.438	2.787	5.573	10.698	0	0	49.685	
219	Gratíf. Nivel Técnico	1.298	1.298	1.298	1.298	1.298	1.298	1.298	1.298	1.298	1.298	1.298	0	0	14.275	
220	Gratíf. Nivel Universitário - EMSURB	1.828	1.782	1.782	1.991	1.991	1.991	1.991	1.991	1.991	1.991	1.991	0	0	23.321	
221	Auxilio Alimentação Anterior	66.808	0	336	336	994	924	392	616	6.258	168	70	0	0	78.984	





EVOLUÇÃO DA FOLHA DE PAGAMENTO DA PREFEITURA DE ARACAJU

Conta	Descrição da Conta	EXERCÍCIO DE 2020														TOTAL
		JANEIRO	FEVEREIRO	MARÇO	ABRIL	MAIO	JUNHO	JULHO	AGOSTO	SETEMBRO	OUTUBRO	NOVEMBRO	13º 2ª Parc.	DEZEMBRO		
222	Restituição Ipês Saúde	52.341	0	0	0	0	127	0	0	298	0	25	0	52.764		
223	Quinquênio	6.093	6.098	6.326	6.380	6.410	6.410	6.410	6.410	6.410	6.410	6.463	0	69.823		
226	Gratíf. Fixa CC	538	538	538	538	538	538	538	538	538	538	538	0	5.976		
228	Gratíf. Comissão Trabalho II	10.737	16.000	20.600	18.350	19.050	17.900	16.800	18.000	18.000	16.900	16.900	0	189.287		
229	Gratíf. Irredutibilidade Lei 051/01	241.315	241.315	241.800	241.800	241.320	240.802	240.802	239.339	239.339	238.865	0	0	2.647.501		
233	Bolsa Estagio	321.925	315.385	320.876	311.875	298.492	292.340	279.897	260.518	237.633	223.975	225.029	0	3.087.935		
238	Restituição Reduor Constitucional	0	0	0	0	0	0	0	0	0	0	0	0	0		
239	Gratificação	5.585	5.585	5.585	5.838	4.521	4.817	4.817	4.817	4.817	4.817	4.817	0	56.063		
240	Adicinal	640	650	650	650	650	650	650	650	650	650	650	0	7.163		
242	Gratíf. Irred. Ins. Art. 46 - Lei 61/03	4.204	4.204	4.187	4.186	4.207	4.207	4.207	4.171	4.160	4.160	4.160	0	46.099		
243	Gratíf. Irred. Sal. Art. 43 - Lei 61/03	8.799	8.799	8.799	8.799	8.799	8.799	8.799	8.192	8.192	8.192	8.192	0	94.360		
245	Gratíf. Fixa CEO	25.200	25.200	25.200	25.200	25.200	25.200	25.200	23.800	23.800	23.800	23.800	0	274.400		
246	Complemento Prog. Saúde Família - PSF	223.808	223.163	223.292	223.937	224.065	224.132	223.722	224.525	224.654	223.913	223.913	0	2.463.124		
247	Complemento Condíc. Espec. de Trabalho	1.359	1.359	1.359	1.359	1.359	1.676	1.676	1.359	853	853	853	0	14.053		
248	Gratíf. Especial de Trabalho Saúde	49.098	48.890	49.083	50.079	48.779	49.194	49.774	48.586	48.586	49.221	48.986	0	540.276		
249	Função Gratificada Saúde	446.384	448.360	447.456	459.536	453.629	457.776	458.632	455.024	460.029	463.544	465.442	0	5.015.892		
250	Complemento de Gratificação	513.124	519.659	518.751	520.927	515.372	523.053	525.026	519.305	529.750	532.042	531.092	0	5.748.163		
251	Gratíf. Especial de Trabalho Saúde II	52.212	52.496	52.045	52.095	52.192	52.242	52.198	52.264	51.883	52.152	52.207	0	573.985		
252	Did. Letras	65.537	45.947	91.903	74.013	75.108	187.618	316.892	42.747	124.731	78.762	75.575	0	1.178.865		
253	Complemento do 13º S. Saúde	0	0	0	0	0	0	0	0	0	0	0	0	0		
255	Aux. Acord. Filho Def/1999 Emsurb	9.351	9.405	9.405	9.405	9.405	9.405	9.405	9.405	9.405	9.405	9.405	0	103.401		
256	Estabilidade Financeira	605	605	605	605	605	605	605	605	605	605	605	0	6.665		
264	Grat. Atividade Funcional	1.057	1.057	1.057	1.057	1.057	1.057	1.057	1.057	1.057	1.057	1.057	0	11.623		
265	Grat. Caráter Pessoal Art.05 Lei 3549/08	676.695	675.944	674.776	672.335	671.317	668.590	668.291	667.721	665.302	663.578	661.843	0	7.366.362		
266	Grat. Funcional Art.06 Lei 3549/08	32.253	32.253	32.253	32.008	32.008	32.008	31.785	31.785	31.785	31.859	31.859	0	351.857		
267	Grat. Titulação Fixa Lei 3550/08	91.737	78.382	78.382	78.382	78.382	78.382	77.991	78.006	78.006	78.518	78.518	0	874.688		
268	Grat. Irred. Insal. Art. 07 Lei 3549/08	1.241	1.241	1.241	1.241	1.142	1.142	1.142	1.142	1.142	1.142	1.142	0	12.967		
269	Grat. Insalubridade Lei 3549/08	1.117	1.117	1.117	1.117	1.117	1.117	1.117	1.117	1.117	1.117	1.117	0	12.290		
270	Grat. Adicional Art. 05 Lei 078/08	2.095	2.095	2.095	2.095	2.095	2.095	1.886	1.886	1.886	1.886	1.886	0	22.062		
273	Comp. Piso Salarial Lei Federal 11738/08	0	0	0	0	0	0	0	101.399	73.222	77.315	121.250	0	373.186		
274	Dif. Reajuste Salarial	0	0	0	0	0	0	0	0	0	0	0	0	0		
275	Dif. Comp. Piso Salarial Lei 11738/08	0	0	0	0	0	0	0	0	312.462	0	474.714	0	787.136		
276	Antecipação Salarial Lei 3396/07	0	0	0	0	0	0	0	0	0	0	0	0	0		
277	Determinação Judicial	0	0	0	0	0	0	0	0	0	0	0	0	0		
279	Comp. Piso Salarial	109.555	116.055	128.365	114.307	113.638	116.598	112.339	112.576	109.849	110.112	111.403	0	1.254.785		
281	Grat. Incremento Anterior	0	0	0	0	0	0	0	0	0	0	0	0	0		
282	Prêmio de Desempenho Lei 3821/10	485.126	485.126	485.126	485.126	490.072	490.071	490.071	490.071	0	0	0	0	3.980.789		
283	Prêmio de Desempenho Lei 3821/10 ANT	0	0	0	0	0	0	0	0	0	0	0	0	0		
284	Gráfico Periculosidade Anterior	0	0	0	0	0	0	0	0	762	9.392	0	0	0		
285	Indenização	0	0	0	0	0	0	0	0	0	0	0	0	0		
286	Gratificação de Desempenho Anterior	0	0	1.757	0	21.220	0	0	0	0	0	0	0	0		
287	Dif. Salário Base	85.560	30.398	62.698	264.309	111.757	147.688	14.918	26.538	123.158	15.827	36.375	0	909.285		
288	Horas Extras 70% - Emsurb	16.605	18.406	18.434	17.565	11.492	13.050	11.596	13.941	14.707	14.769	14.103	0	163.686		
289	Auxílio - Uniforme GMA	11.480	13.120	29.520	7.380	129.560	47.560	33.220	22.960	4.100	35.260	23.780	0	357.940		
290	Dif. Gratíf. Tempo Integral	1.110	44.797	5.550	92	0	0	0	0	0	0	0	0	51.548		
291	Grat. Especial Ativ de pregão	21.600	21.600	21.600	22.200	22.200	22.200	22.200	22.200	22.200	22.200	22.200	0	242.400		
292	Vantagem Pessoal Incorporada Lei 131/14	176.628	176.467	175.884	175.884	175.884	175.798	175.798	175.784	175.784	175.713	175.690	0	1.935.327		
294	Vantagem Pessoal Incorporada ant.	0	0	0	0	0	0	0	0	0	0	0	0	0		
297	Auxílio Uniforme SMTT Lei 4700.15	0	0	0	0	22.140	12.300	37.720	22.960	12.300	14.760	5.800	0	129.980		





EVOLUÇÃO DA FOLHA DE PAGAMENTO DA PREFEITURA DE ARACAJU

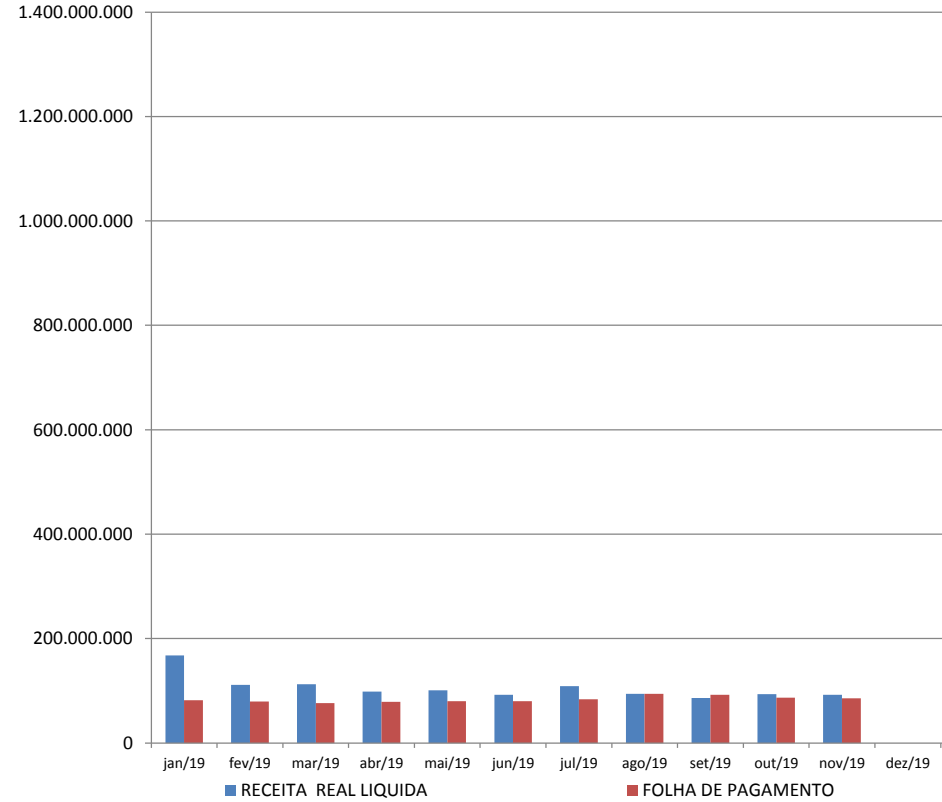
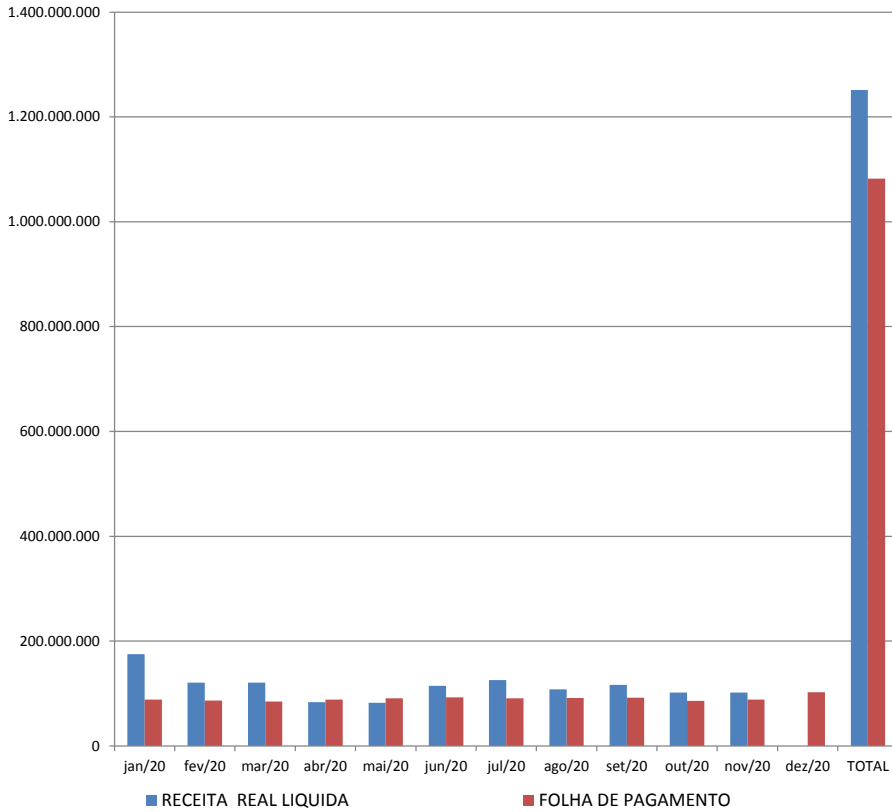
Conta	Descrição da Conta	EXERCÍCIO DE 2020												13º 2ª Parc.	DEZEMBRO	TOTAL	
		JANEIRO	FEVEREIRO	MARÇO	ABRIL	MAIO	JUNHO	JULHO	AGOSTO	SETEMBRO	OUTUBRO	NOVEMBRO					
298	Gratíf. Egencia de Classe Dec. Judicial	0	0	0	0	0	0	0	0	0	0	0	0	0	0	0	0
299	Gratíf Pmaq-AB Saúde	0	0	27.514	0	0	0	0	0	0	0	0	598	0	0	0	28.112
300	Grat. Manut. Praças e Jardins	0	0	0	0	0	0	0	0	0	0	0	0	0	0	0	0
301	Grat. Cond. de Veiculos em Escala	185	185	185	185	185	185	185	185	185	185	185	185	0	0	0	2.040
302	CC Incorporado	48	48	48	48	48	48	48	48	48	48	48	48	0	0	0	544
303	Auxílio Saúde	2.174	2.288	2.288	2.288	2.120	2.120	2.120	2.120	2.120	2.120	2.120	2.120	0	0	0	23.826
305	Restituição Ipes Assistência	0	0	0	0	0	0	0	0	0	0	0	0	0	0	0	0
307	Gratíf. Rep. Gabinete	48.026	48.026	48.026	48.026	48.026	48.026	48.026	48.026	48.026	48.026	48.026	48.026	0	0	0	528.286
309	Ampliação de Crea Horaria	0	0	0	890	0	0	0	0	0	0	0	0	0	0	0	890
310	Restituição de Previdência	3.018	0	0	0	0	11	0	0	0	0	4.370	0	0	0	0	7.389
312	Restituição Vale Transporte	1.807	759	1.624	2.148	1.134	1.104	1.682	23.615	25.364	2.971	2.855	0	0	0	0	65.063
314	Restituição Desc. Indevido	1.398	0	26	0	3.845	304	0	0	67	90	0	0	0	0	0	5.700
315	Diferença Anterior	52	0	0	189	0	0	0	0	0	0	0	0	0	0	0	241
316	Restituição IPES	0	0	0	0	0	0	0	0	0	0	0	0	0	0	0	0
317	Dif. Horas Suplementares	3.327	3.077	1.714	0	0	0	0	30.589	2.524	8.829	38.697	0	0	0	0	88.797
318	Restituição Contribuição Sindical	0	0	0	0	0	0	0	0	0	0	0	0	0	0	0	0
320	Horas Extra 100% Anterior	0	69	0	840	0	0	986	0	0	312	0	0	0	0	0	2.207
321	Dif. Bolsa Estagio	12.672	10.544	18.038	5.326	2.365	30.854	20.138	9.403	5.078	9.077	12.445	0	0	0	0	135.940
322	Vale Refeição	0	0	0	0	0	0	0	0	0	0	0	0	0	0	0	0
324	Dif. de Adicional 1/3	0	0	0	5.966	0	0	8.554	9.434	10.975	9.914	14.077	0	0	0	0	58.920
326	Licença Maternidade	0	0	0	0	0	0	0	0	0	0	0	0	0	0	0	0
327	Gratíf. Participação Eventos	49.904	34.222	58.892	34.939	27.706	33.092	27.301	30.983	25.643	43.391	33.770	0	0	0	0	399.845
328	Adicional Insal. Art. 46 - Lei 61/03	455.968	458.961	456.489	449.369	447.046	445.434	442.554	442.481	445.236	451.386	460.948	0	0	0	0	4.955.891
329	Triênio - LC 61/2003	69.387	69.049	69.049	69.049	69.049	69.049	69.049	68.548	68.221	68.221	68.221	0	0	0	0	756.864
330	Titulação - LC 61/2003	54.763	54.763	54.763	54.763	54.763	54.763	54.763	54.763	54.900	54.900	54.900	0	0	0	0	602.864
334	Complemento Cond. Esp. Trabalho Anterior	0	0	0	0	0	0	0	0	0	0	0	0	0	0	0	0
335	Complemento de Gratificação Anterior	0	0	0	0	0	3.667	0	0	0	0	0	0	0	0	0	3.667
336	Função Gratificada Saúde anterior	1.463	0	2.711	49.819	1.951	8.303	0	2.512	27.251	3.145	2.507	0	0	0	0	99.684
338	Horas Suplementares	54.190	1.359	0	0	14.972	488	0	65.207	68.116	127.596	211.763	0	0	0	0	543.694
339	CC mês anterior	0	0	0	0	0	0	0	0	0	0	0	0	0	0	0	0
340	Função Gratificada Especial	89.594	90.151	91.548	90.418	95.380	96.647	95.987	95.987	96.144	96.109	96.109	0	0	0	0	1.034.026
341	Dif. Função Gratificada	0	0	0	0	0	0	0	0	0	0	0	0	0	0	0	0
342	Gratíf. Cond. Esp. Trabalho - Emsurb	48.760	48.760	48.286	48.438	53.665	56.122	56.010	56.026	57.310	57.016	57.437	0	0	0	0	567.692
343	Vale Alimentação EMSURB	49.093	48.748	49.028	49.308	49.308	49.308	49.028	49.028	49.028	49.028	49.028	0	0	0	0	569.944
344	Vale Refeição EMSURB	28.027	27.830	27.990	28.149	28.149	28.149	27.990	27.990	27.990	27.990	27.990	0	0	0	0	306.242
349	Grat Participação de eventos	0	3.510	1.560	0	0	0	0	0	0	0	0	0	0	0	0	5.070
350	Abono Pecuniário	1.114	2.241	0	0	2.005	1.756	729	767	8.998	10.936	0	0	0	0	0	28.637
351	Sexta Parte	1.160	1.160	1.160	1.212	1.212	1.212	1.212	1.212	1.212	1.212	1.212	0	0	0	0	13.123
353	Grat. Titulação Art.1º Lei 3550/08	690.239	692.788	692.696	696.736	707.885	713.925	717.948	734.171	746.479	756.394	763.420	0	0	0	0	7.972.682
354	Gratíf. Partic. Eventos-Campanhas Diurno	11.655	11.565	13.500	11.340	12.645	12.015	11.790	15.840	18.360	19.620	25.200	0	0	0	0	163.530
355	Auxílio Protetor Solar	28.778	28.933	28.811	28.783	28.855	28.933	28.933	28.878	28.878	28.928	28.928	0	0	0	0	347.687
355	Auxílio Protetor Solar Anterior	0	0	0	0	0	0	0	4.050	3.690	0	0	0	0	0	0	7.740
360	Gratíf. Partic. Eventos-Campanhas ant	2.145	0	0	4.245	645	540	660	0	0	945	2.595	0	0	0	0	11.185
361	Supervisão Técnica	15.815	14.012	14.012	14.012	14.012	14.012	14.012	15.927	16.454	17.092	19.390	0	0	0	0	168.749
363	Gratíf. Partic. Eventos Campanha Noturno	7.500	9.975	7.950	5.925	4.275	750	225	750	375	675	675	0	0	0	0	38.075
364	Grat. Ativ. Fiscalização GAF	0	5.360	9.020	5.000	0	0	8.300	2.040	0	0	0	0	0	0	0	29.720
365	Grat. Especial ECA Art.1º Lei 3748/09	46.689	46.894	50.191	51.789	52.199	54.640	55.887	56.502	56.634	57.626	58.114	0	0	0	0	567.188
366	Vantagem Carater Pessoal VCP LC 139/14	21.942	21.942	21.942	21.942	21.942	21.942	21.942	21.942	21.942	21.942	21.942	0	0	0	0	243.360
367	Dif. Mês anterior	0	1.143	0	3.550	0	6.146	0	290	0	0	0	0	0	0	0	10.139
368	Restituição INSS	8.137	0	395	235	0	0	115	0	0	0	0	0	0	0	0	8.682





ESTADO DE SERGIPE
PREFEITURA MUNICIPAL DE ARACAJU
SECRETARIA MUNICIPAL DA FAZENDA

GRÁFICO DA EVOLUÇÃO DA RECEITA X FOLHA DE PAGAMENTO DA PREFEITURA - EM REAIS



2020	DESCRIMINAÇÃO	jan/20	fev/20	mar/20	abr/20	mai/20	jun/20	jul/20	ago/20	set/20	out/20	nov/20	dez/20	TOTAL	% 2020/2019
	RECEITA REAL LIQUIDA	175.011.986	120.740.499	121.004.525	83.863.829	82.454.295	114.506.851	125.949.291	107.728.172	116.542.769	101.707.456	101.625.612	0	1.251.135.286	8,04%
FOLHA DE PAGAMENTO	88.198.498	86.503.618	84.935.471	88.180.553	90.806.743	92.829.944	91.032.056	91.271.625	92.007.689	85.931.276	88.196.373	102.588.994	1.082.482.841	17,72%	
% DE COMPROMETIMENTO DA RECEITA X FOLHA		50%	72%	70%	105%	110%	81%	72%	85%	79%	84%	87%	#DIV/0!	87%	8,97%

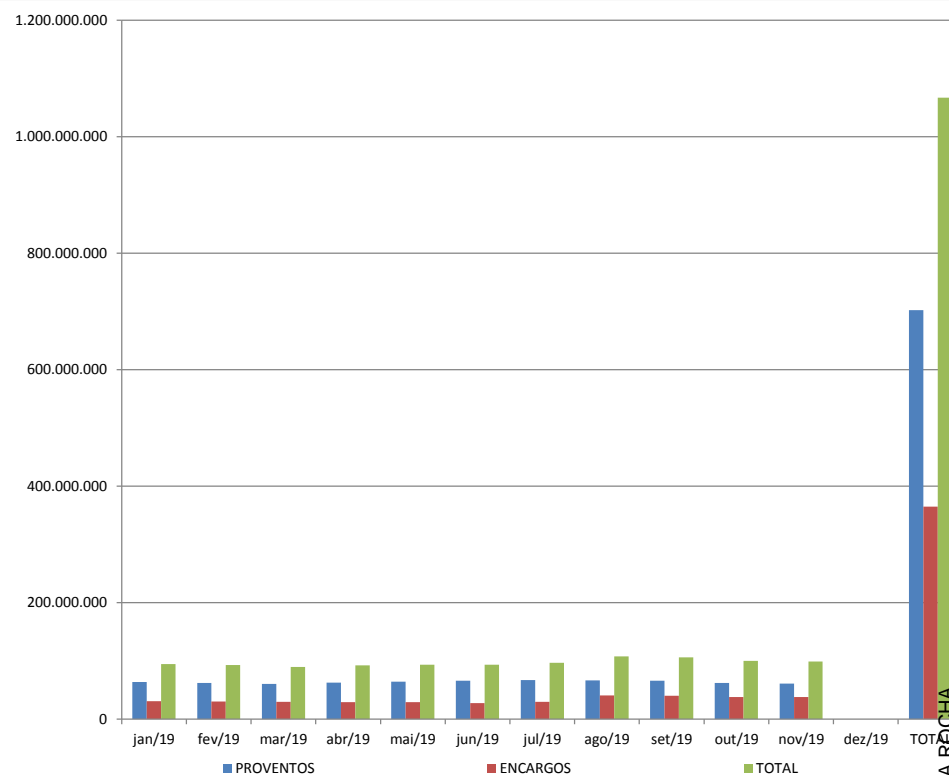
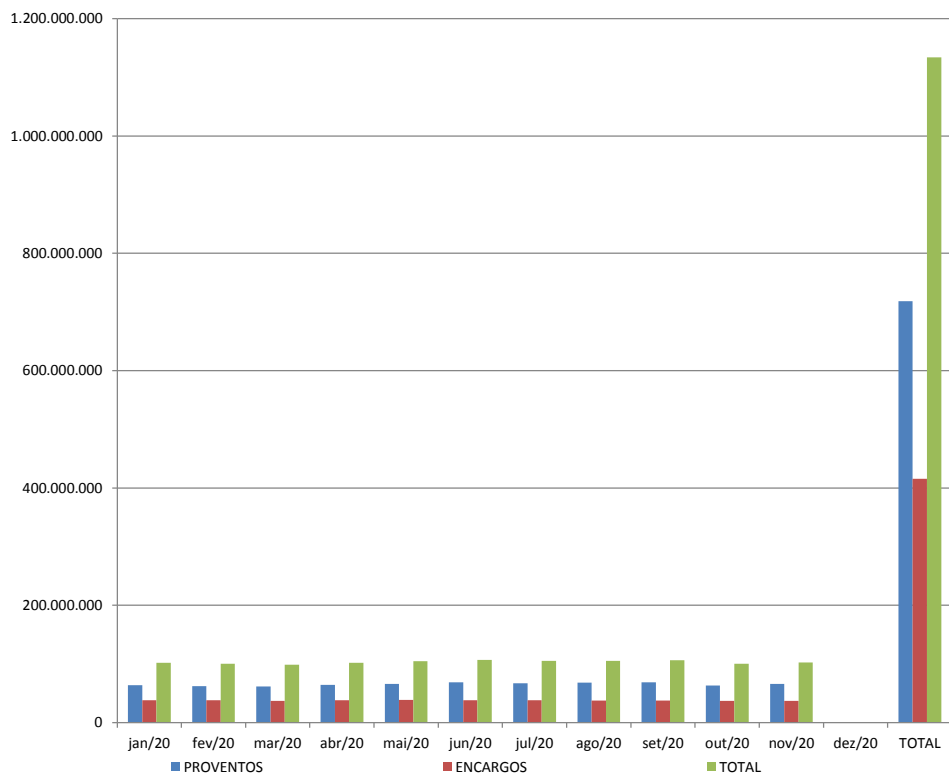
2019	DESCRIMINAÇÃO	jan/19	fev/19	mar/19	abr/19	mai/19	jun/19	jul/19	ago/19	set/19	out/19	nov/19	dez/19	TOTAL	% 2019/2018
	RECEITA REAL LIQUIDA	167.911.361	111.250.419	112.452.902	98.187.132	100.922.717	92.186.287	108.686.932	94.411.761	86.355.078	93.285.928	92.428.849	0	1.158.079.366	8,04%
FOLHA DE PAGAMENTO	81.625.695	79.456.739	76.535.630	78.884.384	80.239.027	80.331.460	83.618.562	94.215.099	92.603.209	86.535.773	85.458.294	0	919.503.872	17,72%	
% DE COMPROMETIMENTO DA RECEITA X FOLHA		49%	71%	68%	80%	80%	87%	77%	100%	107%	93%	92%	#DIV/0!	79%	8,97%

ANTONIO SILVA ROCHA
Assinado por 1 usuário. Para verificar a validade das assinaturas, acesse https://aracaju.1doc.com.br/verificacao/ e informe o código 6444-BF39-B3DB-B172





GRÁFICO DA EVOLUÇÃO DA FOLHA DE PAGAMENTO 2020/2019 - EM REAIS



2020	DESCRIMINAÇÃO	jan/20	fev/20	mar/20	abr/20	mai/20	jun/20	jul/20	ago/20	set/20	out/20	nov/20	dez/20	TOTAL	% 2020/2019
	PROVENTOS	63.730.451	62.277.443	61.576.057	64.070.668	66.201.929	68.429.438	66.920.565	68.099.262	68.423.075	63.202.020	65.679.986	0	718.610.896	2,34%
ENCARGOS	38.231.101	38.011.326	37.245.823	37.992.426	38.535.348	38.353.373	38.158.714	37.338.189	37.827.362	37.036.407	36.909.008	0	415.639.075	13,99%	
TOTAL	101.961.553	100.288.769	98.821.880	102.063.094	104.737.276	106.782.811	105.079.279	105.437.451	106.250.437	100.238.427	102.588.994	0	1.134.249.970	6,32%	
2019	DESCRIMINAÇÃO	jan/19	fev/19	mar/19	abr/19	mai/19	jun/19	jul/19	ago/19	set/19	out/19	nov/19	dez/19	TOTAL	
	PROVENTOS	63.607.080	62.278.559	60.274.685	62.809.152	64.625.259	65.880.800	66.997.414	66.643.220	65.816.221	61.926.506	61.295.892	0	702.154.788	
	ENCARGOS	30.964.108	30.449.708	29.590.984	29.444.900	28.981.699	27.815.840	29.999.152	40.970.061	40.368.972	38.227.660	37.818.459	0	364.631.543	
	TOTAL	94.571.188	92.728.267	89.865.669	92.254.052	93.606.958	93.696.640	96.996.566	107.613.281	106.185.193	100.154.166	99.114.351	0	1.066.786.331	

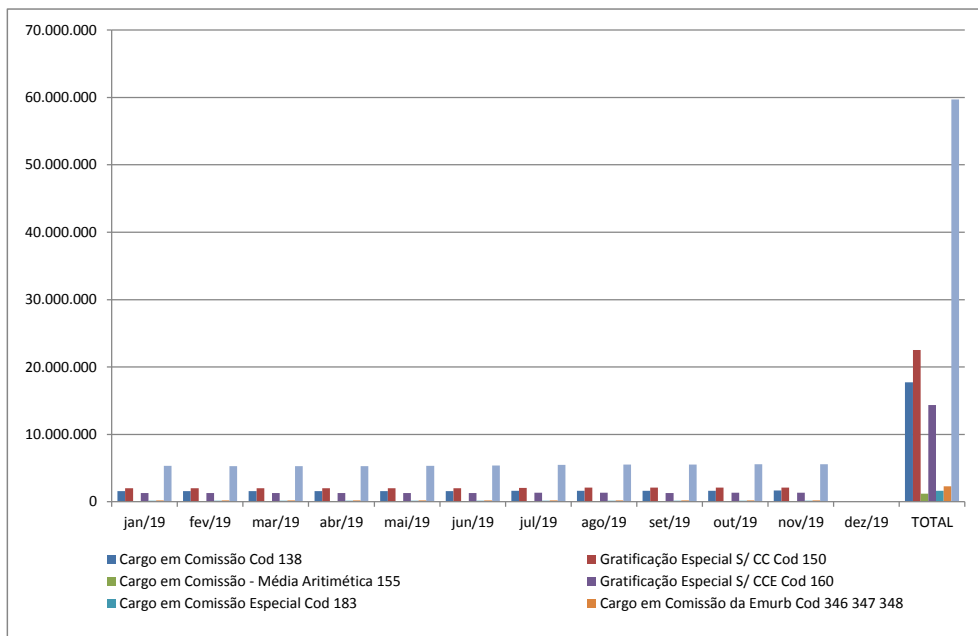
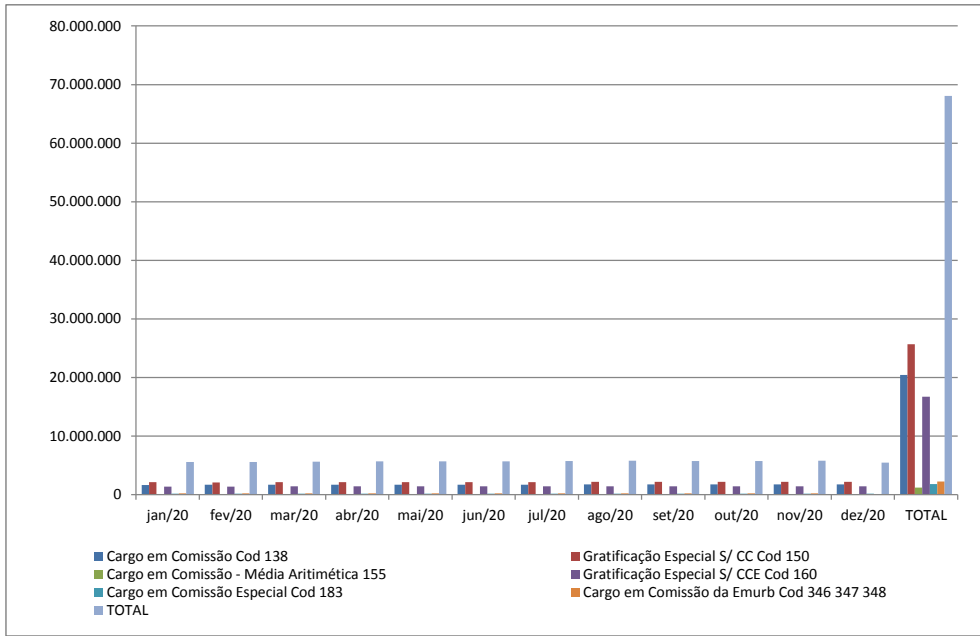
NOTA: Encargos de 2018 com o RPPS Fundo Financeiro Patronal Suplementar LC 163/2017

Assinado por 1 pessoa: ANTONIO DA SILVA ROCHA. Para verificar a validade das assinaturas, acesse https://aracaju-1.doc.com.br/verificacao/ e informe o código 6444-BF39-B3DB-B172





GRÁFICO EVOLUÇÃO DA FOLHA DE CARGO EM COMISSÃO DA PREFEITURA 2020/2019 EM REAIS

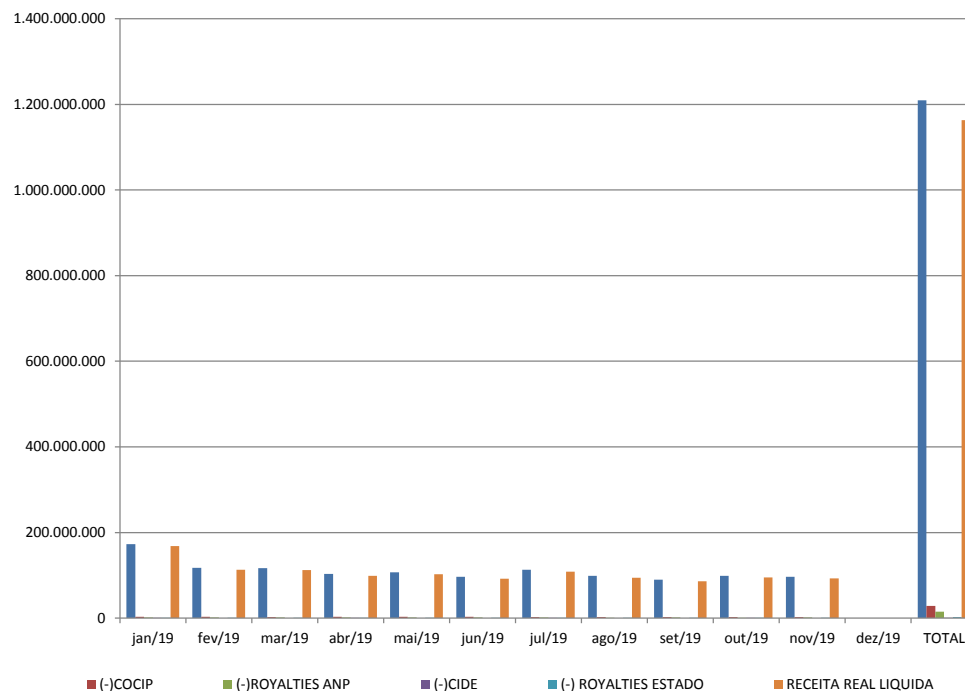
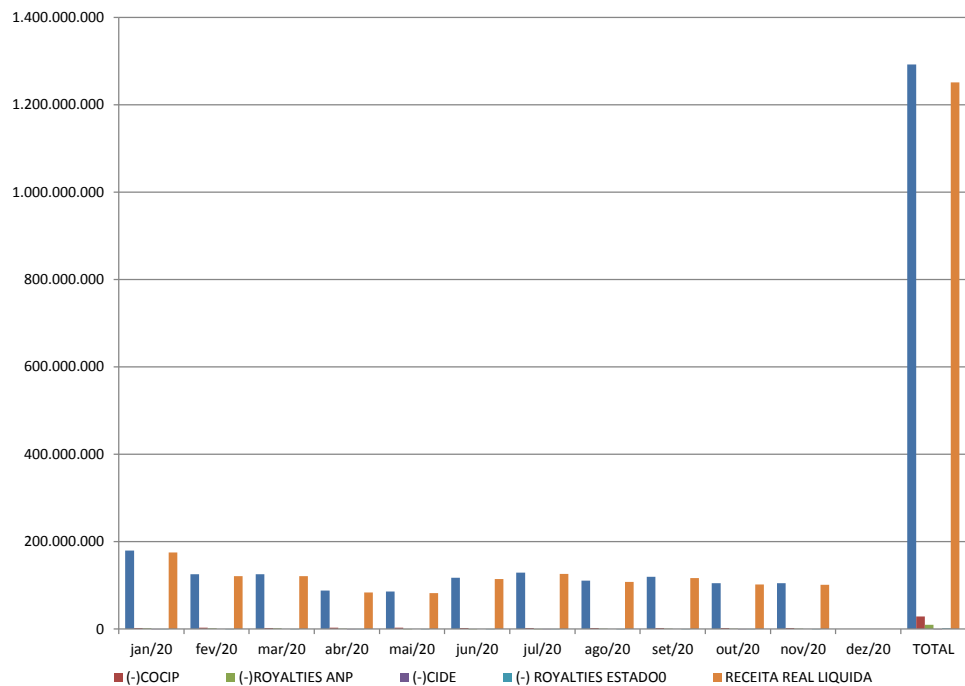


ANO	FOLHA CARGOS EM COMISSÃO	jan/20	fev/20	mar/20	abr/20	mai/20	jun/20	jul/20	ago/20	set/20	out/20	nov/20	dez/20	TOTAL	% 2020/2019
2020	Cargo em Comissão Cod 138	1.658.504	1.664.174	1.680.520	1.687.157	1.694.017	1.702.622	1.712.507	1.735.090	1.723.881	1.720.882	1.727.704	1.727.704	20.434.762	15%
	Gratificação Especial S/ CC Cod 150	2.101.922	2.089.439	2.106.524	2.112.900	2.125.958	2.135.594	2.143.870	2.165.744	2.155.316	2.168.164	2.172.514	2.172.514	25.650.459	14%
	Cargo em Comissão - Média Aritimética 155	110.269	110.269	110.269	110.269	110.269	110.269	110.269	110.269	110.269	110.269	110.269	0	1.212.961	0%
	Gratificação Especial S/ CCE Cod 160	1.345.437	1.369.289	1.390.796	1.397.001	1.402.841	1.395.932	1.405.903	1.424.281	1.412.490	1.391.382	1.400.601	1.400.601	16.736.554	17%
	Cargo em Comissão Especial Cod 183	153.794	148.487	151.230	151.230	151.230	148.164	146.291	145.003	145.003	143.799	143.799	143.799	1.771.829	8%
	Cargo em Comissão da Emurb Cod 346 347 348	199.774	207.520	198.680	206.756	198.559	198.653	205.833	211.519	210.179	199.005	208.656	0	2.245.133	-1%
TOTAL	5.569.700	5.589.178	5.638.019	5.665.313	5.682.875	5.691.233	5.724.672	5.791.907	5.757.138	5.733.501	5.763.543	5.444.618	68.051.698	14%	
ANO	FOLHA CARGOS EM COMISSÃO	jan/19	fev/19	mar/19	abr/19	mai/19	jun/19	jul/19	ago/19	set/19	out/19	nov/19	dez/19	TOTAL	
2019	Cargo em Comissão Cod 138	1.573.300	1.565.290	1.572.618	1.572.101	1.589.973	1.599.786	1.639.191	1.648.369	1.648.699	1.650.455	1.654.866	0	17.714.648	
	Gratificação Especial S/ CC Cod 150	2.010.230	1.992.695	1.998.232	2.000.758	2.005.642	2.011.405	2.072.844	2.096.554	2.100.637	2.111.294	2.115.461	0	22.515.752	
	Cargo em Comissão - Média Aritimética 155	110.269	110.269	110.269	110.269	110.269	110.269	110.269	110.269	110.269	110.269	110.269	0	1.212.959	
	Gratificação Especial S/ CCE Cod 160	1.283.552	1.277.869	1.280.123	1.275.724	1.293.149	1.308.509	1.326.830	1.321.938	1.317.410	1.329.462	1.328.519	0	14.343.085	
	Cargo em Comissão Especial Cod 183	154.564	152.551	150.156	150.063	144.629	145.453	145.453	146.965	146.572	150.330	149.431	0	1.636.167	
	Cargo em Comissão da Emurb Cod 346 347 348	192.081	208.469	198.346	189.731	205.933	214.201	198.128	211.571	221.242	213.948	220.963	0	2.274.613	
TOTAL	5.323.996	5.307.143	5.309.744	5.298.646	5.349.595	5.389.623	5.492.715	5.535.666	5.544.829	5.565.758	5.579.509	0	59.697.224		





EVOLUÇÃO DA RECEITA REAL LIQUIDA DO TESOURO 2020/2019



ANO	RECEITA TESOURO	jan/20	fev/20	mar/20	abr/20	mai/20	jun/20	jul/20	ago/20	set/20	out/20	nov/20	dez/20	TOTAL	%2020/2019
2020	RECEITA TOTAL	179.478.964	125.475.089	125.307.064	88.240.056	86.019.690	117.372.295	129.300.163	111.093.594	119.572.481	104.940.856	105.013.557	0	1.291.813.809	6,78%
	(-)COCIP	2.679.025	3.014.255	2.563.042	3.045.298	2.815.872	2.561.863	2.681.356	2.420.746	2.164.375	2.123.139	2.407.081	0	28.476.053	-1,20%
	(-)ROYALTIES ANP	1.463.220	1.472.030	1.503.679	1.016.376	608.027	227.685	470.248	784.543	697.868	819.258	820.150	0	9.883.083	-34,21%
	(-)CIDE	122.205	0	0	108.296	0	0	69.529	0	0	102.892	0	0	402.923	-17,58%
	(-) ROYALTIES ESTADO	202.528	248.305	235.818	206.256	141.495	75.896	129.739	160.133	167.468	188.111	160.714	0	1.916.463	-24,42%
	RECEITA REAL LIQUIDA	175.011.986	120.740.499	121.004.525	83.863.829	82.454.295	114.506.851	125.949.291	107.728.172	116.542.769	101.707.456	101.625.612	0	1.251.135.286	7,59%
ANO	RECEITA TESOURO	jan/19	fev/19	mar/19	abr/19	mai/19	jun/19	jul/19	ago/19	set/19	out/19	nov/19	dez/19	TOTAL	
2019	RECEITA TOTAL	172.671.516	117.290.926	116.579.048	102.917.273	106.846.150	96.780.918	113.283.266	98.377.500	89.973.030	98.440.845	96.617.119	0	1.209.777.591	
	(-)COCIP	2.818.767	2.777.127	2.539.687	2.815.801	2.952.274	3.047.848	2.480.901	2.631.424	2.190.648	2.120.164	2.446.670	0	28.821.311	
	(-)ROYALTIES ANP	1.565.330	1.448.743	1.374.674	1.192.486	1.427.175	1.290.850	1.748.225	1.122.128	1.212.693	1.157.830	1.482.680	0	15.022.814	
	(-)CIDE	128.502	0	0	125.397	0	0	117.311	0	0	117.631	0	0	488.841	
	(-) ROYALTIES ESTADO	247.566	231.028	231.234	214.690	242.585	257.371	249.896	212.187	214.611	195.442	238.920	0	2.535.530	
	RECEITA REAL LIQUIDA	167.911.351	112.834.028	112.433.453	98.568.899	102.224.116	92.184.849	108.686.933	94.411.761	86.355.078	94.849.778	92.448.849	0	1.162.909.095	

NOTA: EM JANEIRO/2018 TIVEMOS A COTA ÚNICA

FONTE: PMA/SEPLOG/SEMFAZ/CGOEF EMISSÃO: 26/11/20 18H55

PAGINA 09



MÊS	DIA	NRS	ÓRGÃOS	TIPO	VALOR R\$
NOVEMBRO/2020	27/11/2020	141	SEGOV	Estatutários, Agentes Politicos, CCs, Estagiários e P. Alimenticia	435.878,17
		136	PGM	Estatutários, Agentes Politicos, CCs, Estagiários e P. Alimenticia	984.621,87
		43	CGM	Estatutários, Agentes Politicos, CCs, Estagiários e P. Alimenticia	112.470,86
		64	SECOM	Estatutários, Agentes Politicos, CCs, Estagiários e P. Alimenticia	147.410,88
		831	SEMFAS	Estatutários, Agentes Politicos, CCs, Estagiários, Temporários, P. Alimenticia, Cons. Tutelar	1.786.006,78
		207	SEMFAZ	Estatutários, Agentes Politicos, CCs, Estagiários e P. Alimenticia	913.675,57
		71	SEJESP	Estatutários, Agentes Politicos, CCs, Estagiários e P. Alimenticia	137.877,05
		115	SEMA	Estatutários, Agentes Politicos, CCs, Estagiários e P. Alimenticia	287.800,75
		213	SEMCIT	Estatutários, Agentes Politicos, CCs, Estagiários e P. Alimenticia	415.137,38
		172	SEMINFRA	Estatutários, Agentes Politicos, CCs, Estagiários e P. Alimenticia	514.504,11
		94	SEMDEC	Estatutários, Agentes Politicos, CCs, Estagiários e P. Alimenticia	226.828,85
		497	SEMDEC GMA	Estatutários, Agentes Politicos, CCs, Estagiários e P. Alimenticia	1.525.081,07
		282	SEPMLOG	Estatutários, Agentes Politicos, CCs, Estagiários e P. Alimenticia	796.750,13
		91	FUNCAJU	Estatutários, Agentes Politicos, CCs, Estagiários e P. Alimenticia	151.859,63
		107	FUNDAT	Estatutários, Agentes Politicos, CCs, Estagiários e P. Alimenticia	182.537,80
		391	EMURB	Estatutários, Agentes Politicos, CCs, Estagiários e P. Alimenticia	1.274.420,67
		570	EMSURB	Estatutários, Agentes Politicos, CCs, Estagiários e P. Alimenticia	1.104.235,53
		390	SMTT	Estatutários, Agentes Politicos, CCs, Estagiários e P. Alimenticia	915.574,04
		861	SEMED	Estatutários, Agentes Politicos, CCs, Estagiários, Temporários, P. Alimenticia	1.660.318,74
		1.741	SEMED ED BÁSICA	Estatutários, Agentes Politicos, CCs, Temporários, P. Alimenticia, Cons. Tutelar	5.153.786,44
		4.019	SMS	Estatutários, Agentes Politicos, CCs, Estagiários, Temporários, P. Alimenticia, Cons. Tutelar	12.415.623,04
		28	AJUPREVIDÊNCIA	SERVIDORES DO INSTITUTO	80.584,82
		3.117		INATIVOS, PENSIONISTAS E P. ALIMENTICA - ADMINISTRAÇÃO GERAL	7.465.334,75
1.873	INATIVOS, PENSIONISTAS E P. ALIMENTICA - MAGISTÉRIO	9.169.892,75			
251	INATIVOS, PENSIONISTAS E P. ALIMENTICA - CMA	1.095.478,66			
125	INATIVOS E PENSIONISTAS CONCURSADOS	334.844,37			
TOTAL		16.430			49.288.534,71
INFORMAÇÃO DA FOLHA NOVEMBRO/2020					VALOR R\$
FOLHA LÍQUIDA					49.288.534,71
PAGAR					49.288.534,71
% PAGO					100,00%
QUANTITATIVO					16.430
FONTE: PMA/SEMFAZ/CGOEF EMISSÃO: 26/11/2020 18h55					PÁGINA 005



ESTADO DE SERGIPE
PREFEITURA MUNICIPAL DE ARACAJU
Secretaria Municipal da Fazenda

DEMONSTRATIVO DA FOLHA SINTÉTICA NOVEMBRO/2020
ADMINISTRAÇÃO DIRETA INDIRETA

ÓRGÃO	Ocor.	FOLHA	VALOR R\$	OBRIGAÇÕES PATRONAIS	VALOR	TOTAL
GP	21 0	PROVENTOS	108.092,26	RPPS PLANO FINANCEIRO 22%	9.601,18	239.676,35
		PENSÃO ALIMENTICIA	0,00	RPPS PLANO FINANCEIRO SUPLEMENTAR 166,96%	108.056,92	
				RPPS PLANO PREVICIÁRIO 22%	0,00	
				IPESSAÚDE	639,44	
				VALE TRANSPORTE	990,84	
		INSS	12.295,71			
	21	TOTAL	108.092,26	TOTAL	131.584,09	
ÓRGÃO	Ocor.	FOLHA	VALOR R\$	OBRIGAÇÕES PATRONAIS	VALOR	TOTAL
GVP	0 0 0	PROVENTOS	0,00	RPPS PLANO FINANCEIRO 22%	0,00	0,00
		PROVENTOS	0,00	RPPS PLANO FINANCEIRO SUPLEMENTAR 166,96%	0,00	
		PENSÃO ALIMENTICIA	0,00	RPPS PLANO PREVICIÁRIO 22%	0,00	
				IPESSAÚDE	0,00	
				VALE TRANSPORTE	0,00	
		INSS	0,00			
	0	TOTAL	0,00	TOTAL	0,00	
ÓRGÃO	Ocor.	FOLHA	VALOR R\$	OBRIGAÇÕES PATRONAIS	VALOR	TOTAL
SEGOV	93 3 2	PROVENTOS	454.158,09	RPPS PLANO FINANCEIRO 22%	9.046,08	650.711,75
		ESTAGIÁRIOS	1.798,50	RPPS PLANO FINANCEIRO SUPLEMENTAR 166,96%	101.809,53	
		PENSÃO ALIMENTICIA	2.631,13	RPPS PLANO PREVICIÁRIO 22%	11.554,22	
				RPPS FINANPREV 22%	540,38	
				IPESSAÚDE	1.379,21	
		VALE TRANSPORTE	6.507,09			
		INSS	61.287,52			
	98	TOTAL	458.587,72	TOTAL	192.124,03	
ÓRGÃO	Ocor.	FOLHA	VALOR R\$	OBRIGAÇÕES PATRONAIS	VALOR	TOTAL
FUNCAJU PESSOAL A DISPOSIÇÃO	7 1	PROVENTOS	24.114,53	RPPS PLANO FINANCEIRO 22%	3.661,24	72.170,03
		PENSÃO ALIMENTICIA	1.284,46	RPPS PLANO FINANCEIRO SUPLEMENTAR 166,96%	41.205,59	
				RPPS PLANO PREVICIÁRIO 22%	1.163,40	
				IPESSAÚDE	740,81	
				VALE TRANSPORTE	0,00	
	8	TOTAL	25.398,99	TOTAL	46.771,04	
ÓRGÃO	Ocor.	FOLHA	VALOR R\$	OBRIGAÇÕES PATRONAIS	VALOR	TOTAL
TOTAL GERAL DA UNIDADE	127		592.078,97		370.479,16	962.558,13
ÓRGÃO	Ocor.	FOLHA	VALOR R\$	OBRIGAÇÕES PATRONAIS	VALOR	TOTAL
PGM	115 15 2 5	PROVENTOS	1.432.152,10	RPPS PLANO FINANCEIRO 22%	104.821,22	2.917.584,55
		ESTAGIÁRIOS	8.852,61	RPPS PLANO FINANCEIRO SUPLEMENTAR 166,96%	1.179.715,18	
		CONTRATAÇÃO TEMPORARIA	6.257,68	RPPS PLANO PREVICIÁRIO 22%	131.147,90	
		PENSÃO ALIMENTICIA	13.342,82	FINANPREV 22%	1.423,54	
				IPESSAÚDE	2.760,52	
		VALE TRANSPORTE	4.691,18			
		INSS	32.419,80			
	137	TOTAL	1.460.605,21	TOTAL	1.456.979,34	
ÓRGÃO	Ocor.	FOLHA	VALOR R\$	OBRIGAÇÕES PATRONAIS	VALOR	TOTAL
CGM	39 3 2	PROVENTOS	143.377,09	RPPS PLANO FINANCEIRO 22%	3.447,00	215.723,39
		ESTAGIÁRIOS	2.318,06	RPPS PLANO FINANCEIRO SUPLEMENTAR 166,96%	38.794,41	
		PENSÃO ALIMENTICIA	1.018,41	FINANPREV 22%	403,24	
				RECEPREV 22%	0,00	
				IPESSAÚDE	718,77	
		VALE TRANSPORTE	969,73			
		INSS	24.676,68			
	44	TOTAL	146.713,56	TOTAL	69.009,83	
VALOR A TRASPORTAR	308		2.199.397,74		1.896.468,33	962.558,13



ESTADO DE SERGIPE
PREFEITURA MUNICIPAL DE ARACAJU
Secretaria Municipal da Fazenda

DEMONSTRATIVO DA FOLHA SINTÉTICA NOVEMBRO/2020
ADMINISTRAÇÃO DIRETA INDIRETA

ÓRGÃO	Ocor.	FOLHA	VALOR R\$	OBRIGAÇÕES PATRONAIS	VALOR	TOTAL
SECOM	44	PROVENTOS	189.990,95	RPPS PLANO FINANCEIRO 22%	9.396,46	340.415,00
	4	ESTAGIÁRIOS	2.199,26	RPPS PLANO FINANCEIRO SUPLEMENTAR 166,96%	105.752,88	
	1	PENSÃO ALIMENTÍCIA	1.271,42	IPESSAÚDE	960,39	
				VALE TRANSPORTE	2.607,29	
				INSS	28.236,35	
	49	TOTAL	193.461,63	TOTAL	146.953,37	
ÓRGÃO	Ocor.	FOLHA	VALOR R\$	OBRIGAÇÕES PATRONAIS	VALOR	TOTAL
SEMFAS	632	PROVENTOS	2.060.586,68	RPPS PLANO FINANCEIRO 22%	57.436,06	3.369.709,49
	33	ESTAGIÁRIOS	17.254,01	RPPS PLANO FINANCEIRO SUPLEMENTAR 166,96%	646.416,75	
	73	CONTRATAÇÃO TEMPORARIA	84.009,58	RPPS PLANO PREVIENCIÁRIO 22%	185.520,74	
	39	CONSELHOS TUTELARES	72.309,61	IPESSAÚDE	27.769,56	
	14	PENSÃO ALIMENTÍCIA	7.748,58	FINANPREV 22%	623,08	
	3	PENSÃO ALIMENTÍCIA	647,07	INSS FOLHA CONSELHO	0,00	
				VALE TRANSPORTE	47.067,06	
				INSS	162.320,71	
	794	TOTAL	2.242.555,53	TOTAL	1.127.153,96	
ÓRGÃO	Ocor.	FOLHA	VALOR R\$	OBRIGAÇÕES PATRONAIS	VALOR	TOTAL
FUNDAT PESSOAL A DISPOSIÇÃO	15	PROVENTOS	65.321,53	RPPS PLANO FINANCEIRO 22%	12.779,14	223.791,50
				RPPS PLANO FINANCEIRO SUPLEMENTAR 166,96%	143.823,41	
				VALE TRANSPORTE	394,07	
				IPESSAÚDE	1.473,35	
	15	TOTAL	65.321,53	TOTAL	158.469,97	
TOTAL GERAL DA UNIDADE	809		2.307.877,06		1.285.623,93	3.593.500,99
ÓRGÃO	Ocor.	FOLHA	VALOR R\$	OBRIGAÇÕES PATRONAIS	VALOR	TOTAL
SEMFAZ	151	PROVENTOS	1.326.841,50	RPPS PLANO FINANCEIRO 22%	201.449,94	3.923.585,26
	44	ESTAGIÁRIOS	25.478,76	RPPS PLANO FINANCEIRO SUPLEMENTAR 166,96%	2.267.227,52	
	9	PENSÃO ALIMENTÍCIA	23.808,71	FINANPREV 22%	870,02	
				FUNPREV BA 22%	458,21	
				IPESSAÚDE	6.090,48	
	204	TOTAL	1.376.128,97	TOTAL	2.547.456,29	
ÓRGÃO	Ocor.	FOLHA	VALOR R\$	OBRIGAÇÕES PATRONAIS	VALOR	TOTAL
SEJESP	52	PROVENTOS	156.683,22	RPPS PLANO FINANCEIRO 22%	1.722,44	219.625,20
	17	ESTAGIÁRIOS	9.532,10	RPPS PLANO FINANCEIRO SUPLEMENTAR 166,96%	19.385,27	
	1	PENSÃO ALIMENTÍCIA	602,95	RPPS PLANO PREVIENCIÁRIO 22%	1.448,48	
				IPESSAÚDE	411,03	
				VALE TRANSPORTE	429,51	
	70	TOTAL	166.818,27	TOTAL	52.806,93	
ÓRGÃO	Ocor.	FOLHA	VALOR R\$	OBRIGAÇÕES PATRONAIS	VALOR	TOTAL
SEMA	102	PROVENTOS	361.495,91	RPPS PLANO FINANCEIRO 22%	6.485,48	521.516,49
	16	ESTAGIÁRIOS	10.051,61	RPPS PLANO FINANCEIRO SUPLEMENTAR 166,96%	72.991,12	
	1	PENSÃO ALIMENTÍCIA	716,42	RPPS PLANO PREVIENCIÁRIO 22%	35.871,12	
				IPESSAÚDE	4.769,46	
				VALE TRANSPORTE	1.360,45	
	119	TOTAL	372.263,94	TOTAL	149.252,55	
VALOR A TRASPOR TAR	1.544		6.615.947,61		6.078.561,40	12.694.509,01



ESTADO DE SERGIPE
PREFEITURA MUNICIPAL DE ARACAJU
Secretaria Municipal da Fazenda

DEMONSTRATIVO DA FOLHA SINTÉTICA NOVEMBRO/2020
ADMINISTRAÇÃO DIRETA INDIRETA

ÓRGÃO	Ocor.	FOLHA	VALOR R\$	OBRIGAÇÕES PATRONAIS	VALOR	TOTAL
SEMICT - EMSURB PESSOAL A DISPOSIÇÃO	54	PROVENTOS	183.107,79	RPPS PLANO FINANCEIRO 22%	58.145,72	1.536.196,79
	12	ESTAGIÁRIOS	6.604,36	RPPS PLANO FINANCEIRO SUPLEMENTAR 166,96%	854.403,66	
	123	PROVENTOS - EMSURB	360.854,13	RPPS PLANO PREVICIÁRIO 22%	263,80	
	1	PENSÃO ALIMENTÍCIA	217,70	IPSSAÚDE	7.934,66	
	17	PENSÃO ALIMENTÍCIA	8.078,35	VALE TRANSPORTE	18.560,98	
	207	TOTAL	558.862,33	TOTAL	977.334,46	
ÓRGÃO	Ocor.	FOLHA	VALOR R\$	OBRIGAÇÕES PATRONAIS	VALOR	TOTAL
SEMINFRA - EMURB PESSOAL A DISPOSIÇÃO	36	PROVENTOS	140.151,47	RPPS PLANO FINANCEIRO 22%	71.807,16	1.670.293,01
	17	ESTAGIÁRIOS	10.092,50	RPPS PLANO FINANCEIRO SUPLEMENTAR 166,96%	808.156,94	
	23	CONTRATAÇÃO TEMPORARIA	187.298,48	IPSSAÚDE	6.627,37	
	80	PROVENTOS - EMURB	370.037,74	VALE TRANSPORTE	2.537,79	
	6	PENSÃO ALIMENTÍCIA	3.084,61	INSS	68.660,96	
	163	TOTAL	712.502,79	TOTAL	957.790,22	
ÓRGÃO	Ocor.	FOLHA	VALOR R\$	OBRIGAÇÕES PATRONAIS	VALOR	TOTAL
SEMDEC	78	PROVENTOS	290.457,76	RPPS PLANO FINANCEIRO 22%	13.601,56	513.615,46
	12	ESTAGIÁRIOS	6.814,31	RPPS PLANO FINANCEIRO SUPLEMENTAR 166,96%	153.079,37	
	2	PENSÃO ALIMENTÍCIA	2.581,67	RPPS PLANO PREVIDENCIÁRIO 22%	1.898,12	
				FINANPREV 22%	4.888,70	
				RECIPREV 22%	489,12	
				IPREM-SP	2.374,58	
92	TOTAL	299.853,74	TOTAL	213.761,72		
ÓRGÃO	Ocor.	FOLHA	VALOR R\$	OBRIGAÇÕES PATRONAIS	VALOR	TOTAL
GMA	449	PROVENTOS - GMA	2.113.265,86	RPPS PLANO FINANCEIRO 22%	53.497,08	3.097.299,43
	54	PENSÃO ALIMENTÍCIA	38.652,50	RPPS PLANO FINANCEIRO SUPLEMENTAR 166,96%	602.085,33	
				RPPS PLANO PREVIDENCIÁRIO 22%	232.787,90	
	503	TOTAL	2.151.918,36	TOTAL	945.381,07	
ÓRGÃO	Ocor.	FOLHA	VALOR R\$	OBRIGAÇÕES PATRONAIS	VALOR	TOTAL
SEPLUG	239	PROVENTOS	988.428,30	RPPS PLANO FINANCEIRO 22%	45.701,08	1.758.221,24
	28	ESTAGIÁRIOS	15.457,75	RPPS PLANO FINANCEIRO SUPLEMENTAR 166,96%	514.344,88	
	6	CONTRATAÇÃO TEMPORARIA	23.501,08	RPPS PLANO PREVIDENCIÁRIO 22%	17.557,42	
	3	PENSÃO ALIMENTÍCIA	3.624,66	IPSSAÚDE	4.233,01	
				VALE TRANSPORTE	13.140,16	
				FINANPREV	466,80	
276	TOTAL	1.031.011,79	TOTAL	727.209,45		
TOTAL ADMINISTRAÇÃO GERAL	2.785		11.370.096,62		9.900.038,32	21.270.134,94
ÓRGÃO	Ocor.	FOLHA	VALOR R\$	OBRIGAÇÕES PATRONAIS	VALOR	TOTAL
MDE	354	PROVENTOS - MDE	1.308.471,56	RPPS PLANO FINANCEIRO 22% MDE	36.070,82	5.177.497,46
	310	PROVENTOS ADM. GERAL	850.055,02	RPPS PLANO FINANCEIRO 22% ADM GERAL	159.327,12	
	114	ESTAGIÁRIOS	62.209,87	RPPS PLANO FINANCEIRO SUPLEMENTAR 166,96% MDE	405.960,68	
	4	CONTRATAÇÃO TEMPORARIA	7.787,32	RPPS PLANO FINANCEIRO SUPLEMENTAR 166,96% ADM GERAL	1.793.154,31	
	2	PENSÃO ALIMENTÍCIA MDE	1.136,64	RPPS PLANO PREVIDENCIÁRIO 22% MDE	66.198,34	
	23	PENSÃO ALIMENTÍCIA ADM. GERAL	11.251,78	RPPS PLANO PREVIDENCIÁRIO 22% ADM GERAL	1.267,12	



ESTADO DE SERGIPE
PREFEITURA MUNICIPAL DE ARACAJU
Secretaria Municipal da Fazenda

DEMONSTRATIVO DA FOLHA SINTÉTICA NOVEMBRO/2020
ADMINISTRAÇÃO DIRETA INDIRETA

ÓRGÃO	Ocor.	FOLHA	VALOR R\$	OBRIGAÇÕES PATRONAIS	VALOR	TOTAL
MDE	807	TOTAL	2.240.912,19	FINANPREV / FUNPREV RC MDE 22% IPESSAÚDE MDE IPESSAÚDE ADM. GERAL VALE TRANSPORTE MDE VALE TRANSPORTE ADM GERAL INSS FUNDEB INSS MDE TOTAL	31.870,95 4.008,51 21.324,28 18.285,99 14.790,11 257.405,28 126.921,76 2.936.585,27	
ÓRGÃO	Ocor.	FOLHA	VALOR R\$	OBRIGAÇÕES PATRONAIS	VALOR	TOTAL
EDUCAÇÃO BÁSICA FUNDEB	1259 225 23 1507	PROVENTOS CONTRATAÇÃO TEMPORARIA PENSÃO ALIMENTÍCIA TOTAL	6.060.185,81 1.052.928,83 18.449,31 7.131.563,95	RPPS PLANO FINANCEIRO 22% RPPS PLANO FINANCEIRO SUPLEMENTAR 166,96% RPPS PLANO PREVIDENCIÁRIO 22% IPREM SP 22% IPESSAÚDE VALE TRANSPORTE TOTAL	145.460,60 1.637.092,95 1.076.754,94 1.498,32 52.684,05 1.905,87 2.915.396,73	10.046.960,68
TOTAL GERAL DA UNIDADE	2.314		9.372.476,14		5.851.982,00	15.224.458,14
ÓRGÃO	Ocor.	FOLHA	VALOR R\$	OBRIGAÇÕES PATRONAIS	VALOR	TOTAL
SAÚDE	2888 187 40 829 53 11 1 4009	PROVENTOS PROVENTOS ADM.GERAL ESTAGIÁRIOS CONTRATAÇÃO TEMPORARIA PENSÃO ALIMENTÍCIA PENSÃO ALIMENTÍCIA ADM. GERAL PENSÃO ALIMENTÍCIA TEMPORARIA TOTAL	13.018.173,02 597.094,39 23.110,08 2.605.510,54 32.564,29 4.562,46 449,15 16.281.463,93	RPPS PLANO FINANCEIRO 22% RPPS PLANO FINANCEIRO 22% ADM GERAL RPPS PLANO FINANCEIRO SUPLEMENTAR 166,96% RPPS PLANO FINANCEIRO SUPLEMENTAR 166,96% ADM GERAL RPPS PLANO PREVIDENCIÁRIO 22% RPPS PLANO PREVIDENCIÁRIO 22% ADM GERAL FINANPREV 22% IPESSAÚDE IPESSAÚDE ADM. GERAL VALE TRANSPORTE VALE TRANSPORTE ADM GERAL INSS TOTAL	88.922,36 100.174,60 1.000.780,75 1.127.419,59 1.752.466,84 691,46 40.457,97 111.898,98 12.179,37 110.512,86 10.285,44 706.236,55 5.062.026,77	21.343.490,70
TOTAL GERAL DA UNIDADE	4.009		16.281.463,93		5.062.026,77	21.343.490,70
TOTAL PESSOAL DA SMS E SME	6.323		25.653.940,07		10.914.008,77	36.567.948,84
FOLHA ADM.DIRETA	9.108		37.024.036,69		20.814.047,09	57.838.083,78
ÓRGÃO	Ocor.	FOLHA	VALOR R\$	OBRIGAÇÕES PATRONAIS	VALOR	TOTAL
FUNCAJU	76 26 1 103	PROVENTOS ESTAGIÁRIOS PENSÃO ALIMENTÍCIA TOTAL	167.702,91 14.207,52 154,69 182.065,12	RPPS PLANO FINANCEIRO 22% RPPS PLANO FINANCEIRO SUPLEMENTAR 166,96% IPESSAÚDE INSS VALE TRANSPORTE TOTAL	3.352,80 37.734,24 342,19 27.162,44 973,12 69.564,79	251.629,91
ÓRGÃO	Ocor.	FOLHA	VALOR R\$	OBRIGAÇÕES PATRONAIS	VALOR	TOTAL
FUNDAT	96 10 1 107	PROVENTOS ESTAGIÁRIOS PENSÃO ALIMENTÍCIA TOTAL	208.195,91 6.204,82 440,85 214.841,58	INSS IPESSAÚDE VALE TRANSPORTE TOTAL	43.072,12 0,00 12.944,50 56.016,62	270.858,20
VALOR A TRANSPORTAR	210		396.906,70		125.581,41	522.488,11



DEMONSTRATIVO DA FOLHA SINTÉTICA NOVEMBRO/2020
ADMINISTRAÇÃO DIRETA INDIRETA

ÓRGÃO	Ocor.	FOLHA	VALOR R\$	OBRIGAÇÕES PATRONAIS	VALOR	TOTAL
SMTT	328	PROVENTOS	1.309.273,31	RPPS PLANO FINANCEIRO 22%	89.685,60	2.619.775,33
	38	ESTAGIÁRIOS	22.000,00	RPPS PLANO FINANCEIRO SUPLEMENTAR 166,96%	1.009.370,67	
	16	PENSÃO ALIMENTÍCIA	8.117,80	RPPS PLANO PREVICIÁRIO 22%	124.995,30	
				FINANPREV 22%	2.996,82	
				IPESSAÚDE	22.501,59	
			INSS	30.834,24		
	382	TOTAL	1.339.391,11	TOTAL	1.280.384,22	
ÓRGÃO	Ocor.	FOLHA	VALOR R\$	OBRIGAÇÕES PATRONAIS	VALOR	TOTAL
EMSURB	592	PROVENTOS	1.354.510,91	RPPS PLANO FINANCEIRO 22%	11.944,70	1.977.378,82
	10	ESTAGIÁRIOS	6.270,00	RPPS PLANO FINANCEIRO SUPLEMENTAR 166,96%	134.432,17	
	34	PENSÃO ALIMENTÍCIA	15.815,46	INSS	361.945,84	
				FGTS	30.084,28	
				FINANPREV 22%	3.139,82	
				IPESSAÚDE	5.780,04	
				VALE TRANSPORTE	53.455,60	
	636	TOTAL	1.376.596,37	TOTAL	600.782,45	
ÓRGÃO	Ocor.	FOLHA	VALOR R\$	OBRIGAÇÕES PATRONAIS	VALOR	TOTAL
EMURB	138	PROVENTOS	1.018.793,49	INSS	398.148,87	2.638.074,56
	59	ESTAGIÁRIOS	39.496,39	IPESSAÚDE	4.530,78	
	155	CLT	839.152,07	FGTS MENSAL	118.905,99	
	25	PENSÃO ALIMENTÍCIA	42.095,36	VALE TRANSPORTE	19.968,87	
	9	A DISPOSIÇÃO	41.982,74	OUTROS ENCARGOS	115.000,00	
	386	TOTAL	1.981.520,05	TOTAL	656.554,51	
FOLHA ADM.INDIRETA		1.614	5.094.414,23		2.663.302,59	7.757.716,82
TOTAL GERAL ADM. DIR E IND		10.722	42.118.450,92		23.477.349,68	65.595.800,60



ESTADO DE SERGIPE
PREFEITURA MUNICIPAL DE ARACAJU
Secretaria Municipal da Fazenda

DEMONSTRATIVO DA FOLHA SINTÉTICA NOVEMBRO/2020
ADMINISTRAÇÃO DIRETA INDIRETA

ÓRGÃO	Ocor.	FOLHA	VALOR R\$	OBRIGAÇÕES PATRONAIS	VALOR	TOTAL
ARACAJU PREVIDÊNCIA FUNDO FINANCEIRO	2058	PROVENTOS INATIVOS DIVERSOS	6.148.441,43	IPESSAÚDE	105.779,39	19.922.024,87
	1745	PROVENTOS INATIVOS MAGISTÉRIO	11.429.055,30	IPESSAÚDE	72.187,32	
	410	PROVENTOS INATIVOS SAÚDE	1.975.652,60	IPESSAÚDE	13.885,44	
	26	PROVENTOS INATIVOS SMTT	122.552,06	IPESSAÚDE	1.048,66	
	74	PENSÃO ALIMENTÍCIA	53.422,67			
	4313	TOTAL	19.729.124,06	TOTAL	192.900,81	
	Ocor.	FOLHA	VALOR R\$	OBRIGAÇÕES PATRONAIS	VALOR	TOTAL
	588	PROVENTOS PENSÃO DIVERSOS	1.116.645,54	IPESSAÚDE	13.179,41	1.742.473,25
	109	PROVENTOS PENSÃO MAGISTÉRIO	489.791,69	IPESSAÚDE	1.938,00	
	51	PROVENTOS PENSÃO SAÚDE	101.351,76	IPESSAÚDE	224,85	
	8	PROVENTOS PENSÃO SMTT	17.437,78	IPESSAÚDE	898,93	
	4	PENSÃO ALIMENTÍCIA	1.005,29			
	760	TOTAL	1.726.232,06	TOTAL	16.241,19	
Ocor.	FOLHA	VALOR R\$	OBRIGAÇÕES PATRONAIS	VALOR	TOTAL	
190	PROVENTOS INATIVOS CMA - FUNCIONARIOS	1.277.360,11	IPESSAÚDE	25.942,42	1.411.374,36	
17	PROVENTOS INATIVOS CMA- VEREADORES	104.115,39	IPESSAÚDE	63,31		
3	PENSÃO ALIMENTÍCIA	3.893,13				
210	TOTAL	1.385.368,63	TOTAL	26.005,73		
Ocor.	FOLHA	VALOR R\$	OBRIGAÇÕES PATRONAIS	VALOR	TOTAL	
19	PROVENTOS PENSÃO CMA VEREAORES	101.457,50	IPESSAÚDE	2.139,21	186.813,87	
21	PROVENTOS PENSÃO CMA	83.217,16	IPESSAÚDE	0,00		
40	TOTAL	184.674,66	TOTAL	2.139,21		
RESUMO	5323		23.025.399,41		237.286,94	23.262.686,35
PMA INATIVOS	4313		19.729.124,06		192.900,81	19.922.024,87
PMA PENSÃO	760		1.726.232,06		16.241,19	1.742.473,25
AJUPREV CMA INATIVOS	210		1.385.368,63		26.005,73	1.411.374,36
AJUPREV CMA PENSÃO	40		184.674,66		2.139,21	186.813,87
ÓRGÃO	Ocor.	FOLHA	VALOR R\$	OBRIGAÇÕES PATRONAIS	VALOR	TOTAL
ARACAJU PREVIDÊNCIA FUNDO PREVIDENCIÁRIO	16	PROVENTOS INATIVOS CONS. MAGISTÉRIO	56.587,36	IPESSAÚDE	611,35	343.974,91
	72	PROVENTOS INATIVOS CONS. SAÚDE	285.303,37	IPESSAÚDE	1.127,69	
	1	PENSÃO ALIMENTÍCIA	345,14			
	88	TOTAL	342.235,87	TOTAL	1.739,04	
	Ocor.	FOLHA	VALOR R\$	OBRIGAÇÕES PATRONAIS	VALOR	TOTAL
	6	PROVENTOS PENSÃO CONS. MAGISTÉRIO	10.925,66	IPESSAÚDE	0,00	73.353,77
	38	PROVENTOS PENSÃO CONS. SAÚDE	57.557,99	IPESSAÚDE	391,07	
	5	PROVENTOS PENSÃO CONS. DIVERSOS	4.393,40	IPESSAÚDE	85,65	
	49	TOTAL	72.877,05	TOTAL	476,72	
RESUMO	137		415.112,92		2.215,76	417.328,68
PMA INATIVOS	88		342.235,87		1.739,04	343.974,91
PMA PENSÃO	49		72.877,05		476,72	73.353,77
TOTAL GERAL PREVIDENCIA	5460		23.440.512,33		239.502,70	23.680.015,03
ÓRGÃO	Ocor.	FOLHA	VALOR R\$	OBRIGAÇÕES PATRONAIS	VALOR	TOTAL
ARACAJU PREVIDENCIA ÓRGÃO	17	PROVENTOS	116.226,86	RPPS PLANO FINANCEIRO 22%	14.765,60	303.326,00
	8	ESTAGIÁRIOS	4.796,00	RPPS PLANO FINANCEIRO SUPLEMENTAR 166,96%	166.180,11	
				IPESSAÚDE	1.357,43	
				VALE TRANSPORTE	0,00	
				INSS	0,00	
25	TOTAL	121.022,86	TOTAL	182.303,14		
TOTAL GERAL PREVIDENCIA	5485		23.561.535,19		421.805,84	23.983.341,03



ESPECIFICAÇÃO	Ocor.	PROVENTOS	OBRIGAÇÕES	TOTAL
EXECUTIVO	16.207	65.679.986,11	23.899.155,52	89.579.141,63
DIRETA	9.108	37.024.036,69	20.814.047,09	57.838.083,78
INDIRETA	1.614	5.094.414,23	2.663.302,59	7.757.716,82
PREVIDÊNCIA	5.485	23.561.535,19	421.805,84	23.983.341,03
ESPECIFICAÇÃO	Ocor.	PROVENTOS	OBRIGAÇÕES	TOTAL
EXECUTIVO	100%	100%	100%	100%
DIRETA	56%	56%	87%	65%
INDIRETA	10%	8%	11%	9%
PREVIDÊNCIA	34%	36%	2%	27%

FONTE: SEMFAZ-COGEOF

EMISSÃO:26/11/2020 18H55

NOTA: 1 - FOLHA DA ADMINISTRAÇÃO INDIRETA :

- 1.1 - EMURB lança sistema os valores patronal do vale transporte, FGTS, Aux Alimentação , não inclui no pedido da folha
- 1.2 - EMSURB Lança no sistema o valor do vale transporte não incluir do pedido da folha
- 1.3 - FUNDAT lança no sistema o valor do vale transporte, não inclui no pedido da folha

DEMONSTRATIVO REPASSE PARA PAGAMENTO FOLHA LIQUIDA E RPPS PLANO FINANCEIRO NOVEMBRO/2020
ANEXO 5

ÓRGÃOS	FOLHA LIQUIDA																			TOTAL DO REPASSE	NO SISTEMA	
	ESTATUTÁRIOS		P.ALIMENTÍCIA				AGENTES POLITICOS E CCs		ADM. INDIRETA			ESTAGIÁRIOS		CT. TEMPORÁRIO		CT. C.TUTELAR		RPPS PLANO FINANCEIRO				
	CEF	TOTAL	CEF	BB	BANESE	TOTAL	CEF	TOTAL	CEF	BANESE	TOTAL	CEF	TOTAL	CEF	TOTAL	CEF	TOTAL	CONTRIBUIÇÃO PREVIDENCIÁRIA NORMAL	CONTRIBUIÇÃO PREVIDENCIÁRIA SUPLEMENTAR			TOTAL
SEGOV	137.195,12	137.195,12	3.915,59	0,00	0,00	3.915,59	292.968,96	292.968,96	0,00	0,00	0,00	1.798,50	1.798,50	0,00	0,00	0,00	0,00	33.462,75	251.072,04	284.534,79	720.412,96	OK
PGM	821.242,33	821.242,33	10.268,92	0,00	3.073,90	13.342,82	135.778,20	135.778,20	0,00	0,00	0,00	8.852,61	8.852,61	5.405,91	5.405,91	0,00	0,00	157.231,83	1.179.715,18	1.336.947,01	2.321.568,88	OK
CGM	10.126,11	10.126,11	1.018,41	0,00	0,00	1.018,41	99.008,28	99.008,28	0,00	0,00	0,00	2.318,06	2.318,06	0,00	0,00	0,00	0,00	5.170,50	38.794,41	43.964,91	156.435,77	OK
SECOM	27.828,84	27.828,84	1.271,42	0,00	0,00	1.271,42	116.111,36	116.111,36	0,00	0,00	0,00	2.199,26	2.199,26	0,00	0,00	0,00	0,00	14.094,69	105.752,88	119.847,57	267.258,45	OK
SEMFAS	1.054.426,18	1.054.426,18	6.240,78	0,00	1.507,80	7.748,58	576.397,79	576.397,79	0,00	0,00	0,00	17.254,01	17.254,01	73.321,34	73.321,34	56.858,88	56.858,88	105.322,80	790.240,16	895.562,96	2.681.569,74	OK
SEMPAZ	625.807,60	625.807,60	17.465,54	0,00	6.343,17	23.808,71	238.580,50	238.580,50	0,00	0,00	0,00	25.478,76	25.478,76	0,00	0,00	0,00	0,00	302.174,91	2.267.227,52	2.569.402,43	3.483.078,00	OK
SEJESP	11.827,29	11.827,29	602,95	0,00	0,00	602,95	115.914,71	115.914,71	0,00	0,00	0,00	9.532,10	9.532,10	0,00	0,00	0,00	0,00	2.583,66	19.385,27	21.968,93	159.845,98	OK
SEMA	155.249,06	155.249,06	0,00	0,00	716,42	716,42	121.783,66	121.783,66	0,00	0,00	0,00	10.051,61	10.051,61	0,00	0,00	0,00	0,00	9.728,22	72.991,12	82.719,34	370.520,09	OK
SEMCI	253.812,51	253.812,51	4.608,61	0,00	3.687,44	8.296,05	146.424,46	146.424,46	0,00	0,00	0,00	6.604,36	6.604,36	0,00	0,00	0,00	0,00	87.218,58	654.403,66	741.622,24	1.156.759,62	OK
SEMINFRA	247.861,82	247.861,82	1.640,62	0,00	1.443,99	3.084,61	113.624,21	113.624,21	0,00	0,00	0,00	10.092,50	10.092,50	139.840,97	139.840,97	0,00	0,00	107.710,74	808.156,94	915.867,68	1.430.371,79	OK
SEMDEC	53.552,35	53.552,35	2.184,79	0,00	396,88	2.581,67	163.880,52	163.880,52	0,00	0,00	0,00	6.814,31	6.814,31	0,00	0,00	0,00	0,00	20.402,34	153.079,37	173.481,71	400.310,56	OK
SEMDEC GMA	1.483.486,47	1.483.486,47	22.089,02	0,00	16.563,48	38.652,50	2.942,10	2.942,10	0,00	0,00	0,00	0,00	0,00	0,00	0,00	0,00	0,00	80.245,62	602.085,33	682.330,95	2.207.412,02	OK
SEPLOG	248.823,79	248.823,79	1.687,56	0,00	1.937,10	3.624,66	509.103,71	509.103,71	0,00	0,00	0,00	15.457,75	15.457,75	19.740,22	19.740,22	0,00	0,00	68.551,62	514.344,88	582.896,50	1.379.646,63	OK
TOTAL DIRETA	5.131.239,47	5.131.239,47	72.994,21	0,00	35.670,18	108.664,39	2.632.518,46	2.632.518,46	0,00	0,00	0,00	116.453,83	116.453,83	238.308,44	238.308,44	56.858,88	56.858,88	993.898,26	7.457.248,76	8.451.147,02	16.735.190,49	OK
FUNCAJU	0,00	0,00	0,00	0,00	0,00	0,00	0,00	0,00	0,00	151.859,63	0,00	151.859,63	0,00	0,00	0,00	0,00	0,00	5.029,20	37.734,24	42.763,44	194.632,07	OK
FUNDAT	0,00	0,00	0,00	0,00	0,00	0,00	0,00	0,00	0,00	182.537,80	0,00	182.537,80	0,00	0,00	0,00	0,00	0,00	0,00	0,00	0,00	182.537,80	OK
EMURB	0,00	0,00	0,00	0,00	0,00	0,00	0,00	0,00	0,00	1.274.420,67	0,00	1.274.420,67	0,00	0,00	0,00	0,00	0,00	0,00	0,00	0,00	1.274.420,67	OK
EMSURB	0,00	0,00	0,00	0,00	0,00	0,00	0,00	0,00	0,00	1.103.883,85	351,68	1.104.235,53	0,00	0,00	0,00	0,00	0,00	17.917,05	134.432,17	152.349,22	1.256.584,75	OK
SMTT	0,00	0,00	0,00	0,00	0,00	0,00	0,00	0,00	0,00	915.574,04	0,00	915.574,04	0,00	0,00	0,00	0,00	0,00	134.528,40	1.009.370,67	1.143.899,07	2.059.473,11	OK
TOTAL INDIRETA	0,00	0,00	0,00	0,00	0,00	0,00	0,00	0,00	3.628.275,99	351,68	3.628.627,67	0,00	0,00	0,00	0,00	0,00	0,00	157.474,65	1.181.537,08	1.339.011,73	4.967.639,40	OK
SEMED	972.820,72	972.820,72	4.065,82	0,00	8.322,60	12.388,42	606.009,19	606.009,19	0,00	0,00	0,00	62.209,87	62.209,87	6.890,54	6.890,54	0,00	0,00	293.096,91	2.199.114,99	2.492.211,90	4.152.530,64	OK
TOTAL SEMED	972.820,72	972.820,72	4.065,82	0,00	8.322,60	12.388,42	606.009,19	606.009,19	0,00	0,00	0,00	62.209,87	62.209,87	6.890,54	6.890,54	0,00	0,00	293.096,91	2.199.114,99	2.492.211,90	4.152.530,64	OK
SMS	8.867.039,22	8.867.039,22	28.401,40	0,00	9.174,50	37.575,90	1.254.368,71	1.254.368,71	0,00	0,00	0,00	23.110,08	23.110,08	2.233.529,13	2.233.529,13	0,00	0,00	283.645,44	2.128.200,34	2.411.845,78	14.827.468,82	OK
TOTAL SMS	8.867.039,22	8.867.039,22	28.401,40	0,00	9.174,50	37.575,90	1.254.368,71	1.254.368,71	0,00	0,00	0,00	23.110,08	23.110,08	2.233.529,13	2.233.529,13	0,00	0,00	283.645,44	2.128.200,34	2.411.845,78	14.827.468,82	OK
TOTAL GERAL	14.971.099,41	14.971.099,41	105.461,43	0,00	53.167,28	158.628,71	4.492.896,36	4.492.896,36	3.628.275,99	351,68	3.628.627,67	201.773,78	201.773,78	2.478.728,11	2.478.728,11	56.858,88	56.858,88	1.728.115,26	12.966.101,17	14.694.216,43	40.682.829,35	OK

ÓRGÃO	FOLHA LIQUIDA																	TOTAL DO REPASSE				
	ESTATUTÁRIOS		P.ALIMENTÍCIA				AGENTES POLITICOS E CCs		ADM. INDIRETA			ESTAGIÁRIOS		CT. TEMPORÁRIO		PRO JOVEM			RPPS PLANO FINANCEIRO			
	CEF	TOTAL	CEF	BB	BANESE	TOTAL	CEF	TOTAL	CEF	BANESE	TOTAL	CEF	TOTAL	CEF	TOTAL	CEF	TOTAL		CONTRIBUIÇÃO PREVIDENCIÁRIA NORMAL	CONTRIBUIÇÃO PREVIDENCIÁRIA SUPLEMENTAR	TOTAL	
FUNDEB	4.180.089,80	4.180.089,80	6.999,04	2.469,70	8.980,57	18.449,31	139.050,08	139.050,08	0,00	0,00	0,00	0,00	0,00	816.197,25	816.197,25	0,00	0,00	218.190,90	1.637.092,95	1.855.283,85	7.009.070,29	OK
TOTAL	4.180.089,80	4.180.089,80	6.999,04	2.469,70	8.980,57	18.449,31	139.050,08	139.050,08	0,00	0,00	0,00	0,00	0,00	816.197,25	816.197,25	0,00	0,00	218.190,90	1.637.092,95	1.855.283,85	7.009.070,29	OK

ÓRGÃO	FOLHA LIQUIDA											TOTAL DO REPASSE						
	INATIVOS E PENSIONISTAS ADM. GERAL					INATIVOS E PENSIONISTAS MAGISTÉRIO					INATIVO E PENSIONISTAS CMA							
	CEF	BANESE	TOTAL	CEF	TOTAL	CEF	BANESE	TOTAL	CEF	BANESE	TOTAL							
ARACAJUPREVE	7.453.606,85		11.727,90		7.465.334,75			9.160.721,83		9.170,92		9.169.892,75		1.093.785,35	1.693,31	1.095.478,66	17.730.706,16	OK
TOTAL	7.453.606,85		11.727,90		7.465.334,75			9.160.721,83		9.170,92		9.169.892,75		1.093.785,35	1.693,31	1.095.478,66	17.730.706,16	OK

ÓRGÃO	FOLHA LIQUIDA											TOTAL DO REPASSE						
	INATIVOS E PENSIONISTAS CONCURSADOS SAÚDE					INATIVOS E PENSIONISTAS CONCURSADOS MAGISTÉRIO					INATIVOS E PENSIONISTAS CONCURSADOS ADM. GERAL							
	CEF	BANESE	TOTAL	CEF	TOTAL	CEF	BANESE	TOTAL	CEF	BANESE	TOTAL							
ARACAJUPREVE	278.049,98		172,57		278.222,55			53.392,30		0,00		53.392,30		3.229,52	0,00	3.229,52	334.844,37	OK
TOTAL	278.049,98		172,57		278.222,55			53.392,30		0,00		53.392,30		3.229,52	0,00	3.229,52	334.844,37	OK

ÓRGÃO	FOLHA LIQUIDA											TOTAL DO REPASSE						
	ADMINISTRATIVA					ADMINISTRATIVA												
	CEF	BANESE	TOTAL	CEF	TOTAL	CEF	BANESE	TOTAL	CEF	TOTAL								
ARACAJUPREVE	80.584,82		0,00		80.584,82			0,00		0,00		0,00		80.584,82		80.584,82	80.584,82	OK
TOTAL	80.584,82		0,00		80.584,82			0,00		0,00		0,00		80.584,82		80.584,82	80.584,82	OK

ÓRGÃO	FOLHA LIQUIDA											TOTAL DO REPASSE						
	ADMINISTRATIVA					ADMINISTRATIVA												
	CEF	BANESE	TOTAL	CEF	TOTAL	CEF	BANESE	TOTAL	CEF	TOTAL								
ARACAJUPREVE	80.584,82		0,00		80.584,82			0,00		0,00		0,00		80.584,82		80.584,82	80.584,82	OK
TOTAL	80.584,82		0,00		80.584,82			0,00		0,00		0,00		80.584,82		80.584,82	80.584,82	OK

ÓRGÃO	FOLHA LIQUIDA											TOTAL DO REPASSE						
	ADMINISTRATIVA					ADMINISTRATIVA												
	CEF	BANESE	TOTAL	CEF	TOTAL	CEF	BANESE	TOTAL	CEF	TOTAL								
ARACAJUPREVE	80.584,82		0,00		80.584,82			0,00		0,00		0,00		80.584,82		80.584,82	80.584,82	OK
TOTAL	80.584,82		0,00		80.584,82			0,00		0,00		0,00		80.584,82		80.584,82	80.584,82	OK

ÓRGÃO	FOLHA LIQUIDA											TOTAL DO REPASSE						
	ADMINISTRATIVA					ADMINISTRATIVA												
	CEF	BANESE	TOTAL	CEF	TOTAL	CEF	BANESE	TOTAL	CEF	TOTAL								
ARACAJUPREVE	80.584,82		0,00		80.584,82			0,00		0,00		0,00		80.584,82		80.584,82	80.584,82	OK
TOTAL	80.584,82		0,00		80.584,82	</												



ESTADO DE SERGIPE
PREFEITURA MUNICIPAL DE ARACAJU

Secretaria Municipal da Fazenda

APURAÇÃO APOORTE PLANO FINANCEIRO RPPS

1 - RPPS - RECEITA CONTRIBUIÇÃO - PLANO FINANCEIRO	VALOR R\$
1.1 - CONTRIBUIÇÃO PREVIDENCIÁRIA NORMAL	1.968.454,56
1.2 - CONTRIBUIÇÃO PREVIDENCIÁRIA SUPLEMENTAR	14.769.374,22
1.3 - SALDO EM CONTA	0,00
TOTAL	16.737.828,78

2 - RPPS - DESPESAS PREVIDENCIÁRIAS PLANO FINANCEIRO	VALOR R\$
2.1 - ADMINISTRAÇÃO GERAL FOLHA LIQUIDA	8.560.813,41
2.2 - INATIVOS E PENSIONISTAS DO MAGISTÉRIO LIQUIDA	9.169.892,75
2.3 - ENCARGOS DA FOLHA	5.428.700,66
TOTAL	23.159.406,82

3 - RESULTADO	VALOR R\$
APORTE A REPASSAR PARA A SEMED EM 25.11.2020 - FOLHA LIQUIDA	992.877,38
APORTE A REPASSAR PARA A SEMED EM 05.12.2020 - ENCARGOS DA FOLHA	5.428.700,66
TOTAL	6.421.578,04

FONTE: SEMFAZ-COGOF

EMIÇÃO:26/11/2020 18H55

NOTA: AS INFORMAÇÕES ESTÃO NO ANEXO 5 E 7



DEMONSTRATIVO REPASSE PARA PAGAMENTO FOLHA LIQUIDA E RPPS PLANO FINANCEIRO OUTUBRO/2020
ANEXO 5

ÓRGÃOS	FOLHA LIQUIDA																				TOTAL DO REPASSE	NO SISTEMA
	ESTATUTÁRIOS		P.ALIMENTÍCIA				AGENTES POLÍTICOS E CCs		ADM. INDIRETA			ESTAGIÁRIOS		CT. TEMPORÁRIO		CT. C.TUTELAR		RPPS PLANO FINANCEIRO				
	CEF	TOTAL	CEF	BB	BANESE	TOTAL	CEF	TOTAL	CEF	BANESE	TOTAL	CEF	TOTAL	CEF	TOTAL	CEF	TOTAL	CONTRIBUIÇÃO PREVIDENCIÁRIA NORMAL	CONTRIBUIÇÃO PREVIDENCIÁRIA SUPLEMENTAR	TOTAL		
SEGOV	145.225,34	145.225,34	3.915,59	0,00	0,00	3.915,59	299.563,05	299.563,05	0,00	0,00	0,00	1.798,50	1.798,50	0,00	0,00	0,00	0,00	38.225,97	286.810,63	325.036,60	775.539,08	
PGM	822.955,91	822.955,91	10.268,92	0,00	3.073,90	13.342,82	134.296,58	134.296,58	0,00	0,00	0,00	9.014,67	9.014,67	6.027,29	6.027,29	0,00	0,00	158.213,76	1.187.082,64	1.345.296,40	2.330.933,67	
CGM	10.126,11	10.126,11	1.018,41	0,00	0,00	1.018,41	99.008,28	99.008,28	0,00	0,00	0,00	1.199,00	1.199,00	0,00	0,00	0,00	0,00	5.170,50	38.794,41	43.964,91	155.316,71	
SECOM	28.618,78	28.618,78	1.271,42	0,00	0,00	1.271,42	131.295,49	131.295,49	0,00	0,00	0,00	839,30	839,30	0,00	0,00	0,00	0,00	14.828,07	111.255,47	126.083,54	288.108,53	
SEMFAS	1.084.541,89	1.084.541,89	6.748,49	0,00	1.507,80	8.256,29	581.936,63	581.936,63	0,00	0,00	0,00	18.326,52	18.326,52	74.885,77	74.885,77	50.301,37	50.301,37	105.815,52	793.937,05	899.752,57	2.718.001,04	
SEMFAZ	627.047,21	627.047,21	16.054,17	0,00	6.268,07	22.322,24	239.386,75	239.386,75	0,00	0,00	0,00	23.381,56	23.381,56	0,00	0,00	0,00	0,00	302.388,36	2.268.829,02	2.571.217,38	3.483.355,14	
SEJESP	10.488,97	10.488,97	465,19	0,00	0,00	465,19	114.666,51	114.666,51	0,00	0,00	0,00	7.393,82	7.393,82	0,00	0,00	0,00	0,00	21.983,66	15.985,27	21.968,93	154.983,42	
SEMA	149.498,33	149.498,33	0,00	0,00	716,42	716,42	120.750,48	120.750,48	0,00	0,00	0,00	8.463,39	8.463,39	0,00	0,00	0,00	0,00	9.728,22	72.991,12	82.719,34	362.147,96	
SEMCIT	252.146,35	252.146,35	4.456,93	0,00	3.668,61	8.125,54	144.497,63	144.497,63	0,00	0,00	0,00	7.483,62	7.483,62	0,00	0,00	0,00	0,00	85.980,81	645.116,63	731.097,44	1.143.350,58	
SEMINFRA	249.712,55	249.712,55	1.556,60	0,00	1.443,99	3.000,59	114.516,21	114.516,21	0,00	0,00	0,00	9.352,20	9.352,20	156.394,57	156.394,57	0,00	0,00	107.563,38	807.051,31	914.614,69	1.447.590,81	
SEMDEC	52.291,51	52.291,51	2.184,79	0,00	350,39	2.535,18	168.930,65	168.930,65	0,00	0,00	0,00	7.273,93	7.273,93	0,00	0,00	0,00	0,00	20.402,34	153.079,37	173.481,71	404.512,98	
SEMDEC GMA	1.503.034,04	1.503.034,04	21.905,96	0,00	15.968,79	37.874,75	2.942,10	2.942,10	0,00	0,00	0,00	0,00	0,00	0,00	0,00	0,00	0,00	77.840,01	584.035,96	661.875,97	2.205.726,86	
SEPLOG	260.608,34	260.608,34	1.687,56	0,00	1.637,14	3.324,70	506.629,90	506.629,90	0,00	0,00	0,00	14.689,20	14.689,20	22.159,57	22.159,57	0,00	0,00	69.011,58	517.795,98	586.807,56	1.394.219,27	
TOTAL DIRETA	5.196.295,33	5.196.295,33	71.534,03	0,00	34.635,11	106.169,14	2.658.420,26	2.658.420,26	0,00	0,00	0,00	109.215,71	109.215,71	259.467,20	259.467,20	50.301,37	50.301,37	997.752,18	7.486.164,86	8.483.917,04	16.863.786,05	
FUNCAJU	0,00	0,00	0,00	0,00	0,00	0,00	0,00	0,00	0,00	0,00	143.833,81	143.833,81	0,00	0,00	0,00	0,00	0,00	5.029,20	37.734,24	42.763,44	186.597,25	
FUNDAT	0,00	0,00	0,00	0,00	0,00	0,00	0,00	0,00	0,00	0,00	184.734,97	184.734,97	0,00	0,00	0,00	0,00	0,00	0,00	0,00	0,00	184.734,97	
EMURB	0,00	0,00	0,00	0,00	0,00	0,00	0,00	0,00	0,00	0,00	1.231.814,50	1.231.814,50	0,00	0,00	0,00	0,00	0,00	0,00	0,00	0,00	1.231.814,50	
EMSURB	0,00	0,00	0,00	0,00	0,00	0,00	0,00	0,00	0,00	0,00	1.087.636,98	1.087.636,98	0,00	0,00	0,00	0,00	0,00	17.917,05	134.432,17	152.349,22	1.239.986,20	
SMIT	0,00	0,00	0,00	0,00	0,00	0,00	0,00	0,00	0,00	0,00	939.887,25	939.887,25	0,00	0,00	0,00	0,00	0,00	135.439,32	1.016.205,32	1.151.644,64	2.091.531,89	
TOTAL INDIRETA	0,00	0,00	0,00	0,00	0,00	0,00	0,00	0,00	0,00	0,00	3.587.907,51	3.587.907,51	0,00	0,00	0,00	0,00	0,00	158.385,57	1.188.371,73	1.346.757,30	4.934.664,81	
SEMED	962.289,61	962.289,61	4.655,26	0,00	8.134,41	12.789,67	0,00	602.289,54	0,00	0,00	0,00	73.858,26	73.858,26	7.498,59	7.498,59	0,00	0,00	289.089,00	2.169.043,52	2.458.132,52	4.116.858,19	
TOTAL SEMED	962.289,61	962.289,61	4.655,26	0,00	8.134,41	12.789,67	0,00	602.289,54	0,00	0,00	73.858,26	73.858,26	7.498,59	7.498,59	0,00	0,00	289.089,00	2.169.043,52	2.458.132,52	4.116.858,19		
SMS	7.516.615,11	7.516.615,11	25.387,13	0,00	8.910,69	34.297,82	0,00	1.183.805,51	0,00	0,00	0,00	24.064,53	24.064,53	1.882.258,80	1.882.258,80	0,00	0,00	290.178,42	2.177.217,49	2.467.395,91	13.108.437,68	
TOTAL SMS	7.516.615,11	7.516.615,11	25.387,13	0,00	8.910,69	34.297,82	0,00	1.183.805,51	0,00	0,00	24.064,53	24.064,53	1.882.258,80	1.882.258,80	0,00	0,00	290.178,42	2.177.217,49	2.467.395,91	13.108.437,68		
TOTAL GERAL	13.675.200,05	13.675.200,05	101.576,42	0,00	51.680,21	153.256,63	2.658.420,26	4.444.515,31	3.587.907,51	0,00	3.587.907,51	207.138,50	207.138,50	2.149.224,59	2.149.224,59	50.301,37	50.301,37	1.735.405,17	13.020.797,60	14.756.202,77	39.023.746,73	

ÓRGÃO	FOLHA LIQUIDA															TOTAL DO REPASSE					
	ESTATUTÁRIOS		P.ALIMENTÍCIA				AGENTES POLÍTICOS E CCs		ADM. INDIRETA			ESTAGIÁRIOS		CT. TEMPORÁRIO			PRO JOVEM		RPPS PLANO FINANCEIRO		
	CEF	TOTAL	CEF	BB	BANESE	TOTAL	CEF	TOTAL	CEF	BANESE	TOTAL	CEF	TOTAL	CEF	TOTAL		CEF	TOTAL	CONTRIBUIÇÃO PREVIDENCIÁRIA NORMAL	CONTRIBUIÇÃO PREVIDENCIÁRIA SUPLEMENTAR	TOTAL
FUNDEB	4.115.317,06	4.115.317,06	6.944,11	2.206,58	9.215,43	18.366,12	130.213,76	130.213,76	0,00	0,00	0,00	0,00	0,00	469.573,88	469.573,88	0,00	0,00	220.424,85	1.653.854,33	1.874.279,18	6.607.750,00
TOTAL	4.115.317,06	4.115.317,06	6.944,11	2.206,58	9.215,43	18.366,12	130.213,76	130.213,76	0,00	0,00	0,00	0,00	0,00	469.573,88	469.573,88	0,00	0,00	220.424,85	1.653.854,33	1.874.279,18	6.607.750,00

ÓRGÃO	FOLHA LIQUIDA										TOTAL DO REPASSE						
	INATIVOS E PENSIONISTAS ADM. GERAL					INATIVOS E PENSIONISTAS MAGISTÉRIO						INATIVO E PENSIONISTAS CMA					
	CEF	BANESE	TOTAL	CEF	BANESE	TOTAL	CEF	BANESE	TOTAL	CEF		BANESE	TOTAL				
ARACAJUPREVE		7.373.415,16	11.678,08		7.385.093,24		9.136.152,52		9.170,92		9.145.323,44		1.104.026,94		1.693,31		1.105.720,25
TOTAL		7.373.415,16	11.678,08		7.385.093,24		9.136.152,52		9.170,92		9.145.323,44		1.104.026,94		1.693,31		1.105.720,25

TOTAL GERAL FOLHA LIQUIDA + RPPS PLANO FINANCEIRO **63.267.633,66**

ÓRGÃO	FOLHA LIQUIDA										TOTAL DO REPASSE						
	INATIVOS E PENSIONISTAS CONCURSADOS SAÚDE					INATIVOS E PENSIONISTAS CONCURSADOS MAGISTÉRIO						INATIVOS E PENSIONISTAS CONCURSADOS ADM. GERAL					
	CEF	BANESE	TOTAL	CEF	BANESE	TOTAL	CEF	BANESE	TOTAL	CEF		BANESE	TOTAL				
ARACAJUPREVE		273.648,24	172,57		273.820,81		48.148,00		0,00		48.148,00		3.230,62		0,00		3.230,62
TOTAL		273.648,24	172,57		273.820,81		48.148,00		0,00		48.148,00		3.230,62		0,00		3.230,62

TOTAL GERAL FOLHA LIQUIDA + RPPS PLANO FINANCEIRO **63.592.833,09**

ÓRGÃO	FOLHA LIQUIDA						TOTAL DO REPASSE
	ADMINISTRATIVA						
	CEF	BANESE	TOTAL	CEF	BANESE	TOTAL	
ARACAJUPREVE	81.319,13	0,00	81.319,13	0,00	0,00	81.319,13	
TOTAL	81.319,13	0,00	81.319,13	0,00	0,00	81.319,13	

TOTAL GERAL FOLHA LIQUIDA + RPPS PLANO FINANCEIRO **63.674.152,22**

Assinado por 1 pessoa: ANTONIO SILVA ROCHA
Para verificar a validade das assinaturas, acesse: https://aracaju1.fior.com.br/verificacao e informe o código: B30B1R72





ESTADO DE SERGIPE
PREFEITURA MUNICIPAL DE ARACAJU

Secretaria Municipal da Fazenda

APURAÇÃO APORTE PLANO FINANCEIRO RPPS

1 - RPPS - RECEITA CONTRIBUIÇÃO - PLANO FINANCEIRO	VALOR R\$
1.1 - CONTRIBUIÇÃO PREVIDENCIÁRIA NORMAL	1.977.978,42
1.2 - CONTRIBUIÇÃO PREVIDENCIÁRIA SUPLEMENTAR	14.840.832,02
1.3 - SALDO EM CONTA	0,00
TOTAL	16.818.810,44

2 - RPPS - DESPESAS PREVIDENCIÁRIAS PLANO FINANCEIRO	VALOR R\$
2.1 - ADMINISTRAÇÃO GERAL FOLHA LIQUIDA	8.490.813,49
2.2 - INATIVOS E PENSIONISTAS DO MAGISTÉRIO LIQUIDA	9.145.323,44
2.3 - ENCARGOS DA FOLHA	5.382.771,72
TOTAL	23.018.908,65

3 - RESULTADO	VALOR R\$
APORTE A REPASSAR PARA A SEMED EM 26.10.2020 - FOLHA LIQUIDA	817.326,49
APORTE A REPASSAR PARA A SEMED EM 05.11.2020 - ENCARGOS DA FOLHA	5.382.771,72
TOTAL	6.200.098,21

FONTE: SEMFAZ-COGEF

EMIÇÃO:26/11/2020 18H55

NOTA: AS INFORMAÇÕES ESTÃO NO ANEXO 5 E 7

Assinado por 1 pessoa: ANTONIO SILVA ROCHA
Para verificar a validade das assinaturas, acesse <https://aracaju.1doc.com.br/verificacao/> e informe o código:6444=FE39-R3DB-E172



DEMONSTRATIO DAS RECEITAS E DESPESAS DO FUNDO FINANCEIRO PARA APURAÇÃO DO APORTE

APURAÇÃO	EXERCÍCIO/2020													
	JANEIRO	FEVEREIRO	MARÇO	ABRIL	MAIO	JUNHO	JULHO	AGOSTO	SETEMBRO	OUTUBRO	NOVEMBRO	13°	DEZEMBRO	TOTAL
APORTE FUNDO FINANCEIRO														
TOTAL DAS CONTRIBUIÇÕES	17.975.028,95	17.903.631,93	17.666.414,07	17.745.427,57	17.979.627,00	17.911.446,08	17.803.883,28	17.389.663,78	17.516.708,34	17.215.825,91	17.138.474,99	0,00	0,00	194.246.131,11
CONTRIBUIÇÕES AJUPREVE/ORGÃO	185.076,35	185.076,35	189.461,88	191.170,50	193.386,71	196.168,47	195.801,14	196.959,26	188.328,51	188.328,51	188.328,51	0,00	0,00	2.098.086,28
CONTRIBUIÇÕES APOSENTADOS E PENSÕES	380.444,00	380.636,94	382.987,48	383.014,79	384.695,29	385.766,78	388.290,46	368.573,41	394.378,97	397.015,47	400.646,20	0,00	0,00	4.246.449,92
TOTAL DO RPPS EXCLUSIVE AJUPREV	17.409.508,60	17.337.918,64	17.093.964,71	17.171.242,28	17.401.545,00	17.329.510,83	17.219.791,68	16.824.131,11	16.934.000,86	16.630.481,93	16.549.500,28	0,00	0,00	187.901.595,92
TOTAL DAS DESPESAS	22.588.667,35	22.535.713,92	22.586.281,38	23.333.418,03	23.802.127,11	24.012.317,92	23.999.570,29	24.673.255,43	24.607.205,07	22.830.580,14	22.971.078,32	0,00	0,00	257.940.214,96
TOTAL DO APORTE	-5.179.158,75	-5.197.795,28	-5.492.316,67	-6.162.175,75	-6.400.582,11	-6.682.807,09	-6.779.778,61	-7.849.124,32	-7.673.204,21	-6.200.098,21	-6.421.578,04	0,00	0,00	-70.038.619,02
VALOR ACRESCIMENTO	288.787,16	18.636,53	294.521,39	669.858,83	238.406,36	282.224,98	96.971,52	1.069.345,71	-175.920,11	-1.473.106,00	221.479,83	0,00	0,00	1.531.256,22
% CRESCIMENTO	11,11%	0,36%	5,67%	12,20%	3,87%	4,41%	1,45%	15,77%	-2,24%	-19,20%	3,57%	-100,00%	#DIV/0!	#DIV/0!

FONTE: SEMFAZ-COGOEFL

EMISSÃO:18/11/2020 18H55

PÁGINA 012

Assinado por 1 pessoa: ANTONIO SILVA ROCHA
Para verificar a validade das assinaturas, acesse: https://aracaju.azul.com.br/assinaturas/Informe.o.codigo.6444-BF39-B3DB-B172





FOLHA DE PAGAMENTO COM APOSENTADOS E PENSIONISTAS CONCURSADOS POR ÓRGÃO - 2020

MESES	APOSENTADOS		PENSÃO FALECIMENTO			TOTAL APOSENTADOS = (a+b)	TOTAL PENSÃO e = (c+d+e)	TOTAL f = (a+e)
	SEC SAÚDE (a)	SEC MAGIST (b)	SEC. SAÚDE (c)	DIVERSOS(d)	MAGISTÉRIO (e)			
JAN	236.157,33	45.294,99	89.827,67	4.393,40	10.925,66	281.452,32	105.146,73	386.599,05
FEV	237.137,33	45.300,99	55.830,47	4.393,40	10.925,66	282.438,32	71.149,53	353.587,85
MAR	238.881,78	51.988,11	55.830,47	4.393,40	10.925,66	290.869,89	71.149,53	362.019,42
ABR	248.593,24	46.497,43	57.400,68	4.393,40	11.640,17	295.090,67	73.434,25	368.524,92
MAI	249.590,29	48.049,53	60.647,90	4.661,82	11.654,83	297.639,82	76.964,55	374.604,37
JUN	246.686,55	50.225,31	61.025,12	4.393,40	10.925,66	296.911,86	76.344,18	373.256,04
JUL	284.516,23	49.874,21	61.447,88	4.964,95	13.208,99	334.390,44	79.621,82	414.012,26
AGO	303.197,14	61.347,88	65.391,24	5.273,27	11.400,60	364.545,02	82.065,11	446.610,13
SET	301.826,67	51.151,23	61.104,54	4.863,14	11.459,97	352.977,90	77.427,65	430.405,55
OUT	281.763,07	50.434,24	57.557,99	4.393,40	10.925,66	332.197,31	72.877,05	405.074,36
NOV	285.303,37	56.587,36	57.557,99	4.393,40	10.925,66	341.890,73	72.877,05	414.767,78
DEZ 13°	-	-	-	-	-	-	-	-
DEZ	-	-	-	-	-	-	-	-
TOTAL	2.913.653,00	556.751,28	683.621,95	50.516,98	124.918,52	3.470.404,28	859.057,45	4.329.461,73

QUANTITATIVOS DE APOSENTADOS E PENSIONISTAS CONCURSADOS - 2020

MESES	APOSENTADOS		PENSÃO FALECIMENTO			TOTAL APOSENTADOS = (a+b)	TOTAL PENSÃO e = (c+d+e)	TOTAL f = (a+e)
	SEC SAÚDE (a)	SEC MAGIST (b)	SEC. SAÚDE (c)	DIVERSOS(d)	MAGISTÉRIO (e)			
JAN	60	13	37	4	6	73	47	120
FEV	60	13	37	4	6	73	47	120
MAR	62	14	37	5	6	76	48	124
ABR	62	14	37	5	6	76	48	124
MAI	62	14	37	5	6	76	48	124
JUN	63	14	37	5	6	77	48	125
JUL	67	14	40	5	6	81	51	132
AGO	70	14	40	5	6	84	51	135
SET	71	15	38	5	6	86	49	135
OUT	71	15	38	5	6	86	49	135
NOV	72	16	38	5	6	88	49	137
DEZ 13°	-	-	-	-	-	-	-	0
DEZ	-	-	-	-	-	-	-	0



IRRF - A RECOLHER AO TESOURO MUNICIPAL NOVEMBRO/2020

ÓRGÃOS	VALOR R\$	TOTAL
GP	13.840,35	13.840,35
SEGOV	48.887,01	48.887,01
FUNCAJU PESSOAL A DISPOSIÇÃO	1.224,06	1.224,06
PGM	262.378,48	262.378,48
PGM TEMPORARIA	229,76	229,76
CGM	11.523,20	11.523,20
SECOM	18.199,74	18.199,74
SEMFAS	114.075,90	114.075,90
FUNDAT PESSOAL A DISPOSIÇÃO SEMFAS	4.902,37	4.902,37
SEMFAS CONS. TUTELARES	114,42	114,42
SEMPAZ	219.419,57	219.419,57
SEJESP	9.463,95	9.463,95
SEMA	22.339,03	22.339,03
SEMCIT	12.472,97	12.472,97
EMSURB PESSOAL A DISPOSIÇÃO	11.165,45	11.165,45
SEMINFRA	10.846,77	10.846,77
SEMINFRA TEMPORARIA	27.001,55	27.001,55
EMURB PESSOAL A DISPOSIÇÃO	32.210,18	32.210,18
SEMDEC	24.964,33	24.964,33
SEMDEC GMA	171.331,24	171.331,24
SEPLOG	82.430,05	82.430,05
SEPLOG TEMPORARIA	1.148,80	1.148,80
TOTAL ADM DIRETA	1.100.169,18	1.100.169,18
SEMED MDE	102.354,97	102.354,97
SEMED ADM. GERAL	25.186,86	25.186,86
FUNDEB	464.633,57	464.633,57
FUNDEB TEMPORARIA	80.604,07	80.604,07
TOTAL FOLHA SEMED	672.779,47	672.779,47
SMS	1.084.028,26	1.084.028,26
SMS ADM. GERAL	26.652,32	26.652,32
SMS TEMPORÁRIA	125.451,60	125.451,60
TOTAL FOLHA SMS	1.236.132,18	1.236.132,18
FUNCAJU	9.276,40	9.276,40
FUNDAT	8.629,48	8.629,48
EMURB	179.836,52	179.836,52
EMSURB	36.466,66	36.466,66
SMTT	90.457,36	90.457,36
TOTAL ADM INDIRETA	324.666,42	324.666,42
RPPS - SERVIDOR AJUPREVD.	17.534,75	17.534,75
RPPS - PLANO FINANCEIRO	1.863.970,02	1.863.970,02
RPPS - PLANO PREVIDENCIÁRIO	31.376,70	31.376,70
TOTAL AJUPREVID	1.912.881,47	1.912.881,47
TOTAL GERAL	5.246.628,72	5.246.628,72

FONTE:SEMPAZ-COGOF

EMISSÃO:18/11/2020 18H55



ESTADO DE SERGIPE
PREFEITURA MUNICIPAL DE ARACAJU

Secretaria Municipal da Fazenda

INSS - ADM.DIRETA - NOVEMBRO/2020

CUSTO	CONTRIBUIÇÕES			VALORES A DEDUZIR				TOTAL RECOLHER	CONTA MOVIMENTO		
	VALOR EMPREGADO 21%	INSS RETIDO	TOTAL	Sal. Família	Sal. Maternidade	Rest. INSS	TOTAL		DÉBITO C/C	CRÉDITO C/C	DATA
	(A)	(B)	(C) = (A+B)	(D)	(E)	(F)	(G) = (D+E+F)		(H) = (C+G)		
CONTROLADORIA GERAL DO MUNICÍPIO	24.676,68	10.250,56	34.927,24	0,00	0,00	0,00	0,00	34.927,24	006.00000326.4	006.00000446.5	20/11/2020
GABINETE DO PREFEITO	12.295,71	3.670,54	15.966,25	0,00	0,00	0,00	0,00	15.966,25	006.00000326.4	006.00000439.2	20/11/2020
SECRETARIA MUN. DA DEFESA SOC.CIDADANIA GMA	5.248,75	2.127,34	7.376,09	194,48	0,00	0,00	194,48	7.181,61	006.00000326.4	006.00000476.7	20/11/2020
PROCURADORIA GERAL DO MUNICÍPIO	32.419,80	13.824,82	46.244,62	0,00	0,00	0,00	0,00	46.244,62	006.00000326.4	006.00000445.7	20/11/2020
SECRETARIA MUNICIPAL DA COMUNICAÇÃO SOCIAL	28.236,35	11.440,47	39.676,82	0,00	0,00	0,00	0,00	39.676,82	006.00000326.4	006.00000467.8	20/11/2020
SECRETARIA MUNICIPAL DA DEFESA SOC.CIDADANIA	33.453,78	14.184,21	47.637,99	0,00	0,00	0,00	0,00	47.637,99	006.00000326.4	006.00000476.7	20/11/2020
SECRETARIA MUNICIPAL DA EDUCAÇÃO FUNDEB	257.405,28	126.959,35	384.364,63	0,00	16.706,81	0,00	16.706,81	367.657,82	006.00000326.4	006.00000489.9	20/11/2020
SECRETARIA MUNICIPAL DA EDUCAÇÃO MDE	126.921,76	53.477,71	180.399,47	48,62	0,00	0,00	48,62	180.350,85	006.00000326.4	006.00000489.9	20/11/2020
SECRETARIA MUNICIPAL DA FAMÍLIA E DA A. SOCIAL	162.320,71	65.635,58	227.956,29	875,16	3.352,12	0,00	4.227,28	223.729,01	006.00000326.4	006.00000478.3	20/11/2020
SECRETARIA MUNICIPAL DA FAZENDA	59.599,72	24.865,04	84.464,76	48,62	0,00	0,00	48,62	84.416,14	006.00000326.4	006.00000498.8	20/11/2020
SECRETARIA MUNICIPAL DA IND. COM. E TURISMO	38.025,64	16.935,25	54.960,89	0,00	0,00	0,00	0,00	54.960,89	006.00000326.4	006.00000474.0	20/11/2020
SECRETARIA MUNICIPAL DE INFRAESTRUTURA	68.660,96	28.494,93	97.155,89	0,00	0,00	0,00	0,00	97.155,89	006.00000326.4	006.00000483.0	20/11/2020
SECRETARIA MUNICIPAL DA J. E DO ESPORTE E LAZER	29.410,20	12.219,24	41.629,44	0,00	0,00	0,00	0,00	41.629,44	006.00000326.4	006.00000471.6	20/11/2020
SECRETARIA MUNICIPAL DA SAÚDE	706.236,55	310.605,83	1.016.842,38	3.500,64	29.953,41	0,00	33.454,05	983.388,33	006.00000326.4	006.00000496.1	20/11/2020
SECRETARIA MUNICIPAL DE GOVERNO	61.287,52	27.122,82	88.410,34	0,00	0,00	0,00	0,00	88.410,34	006.00000326.4	006.00000439.2	20/11/2020
SECRETARIA MUNICIPAL DO MEIO AMBIENTE	27.774,92	12.630,97	40.405,89	0,00	0,00	0,00	0,00	40.405,89	006.00000326.4	006.00000472.4	20/11/2020
SECRETARIA MUN. DE PLANEJ., ORÇAMENTO E GESTÃO	131.766,09	57.219,03	188.985,12	145,86	0,00	0,00	145,86	188.839,26	006.00000326.4	006.00000468.6	20/11/2020
GABINETE DO VICE	0,00	0,00	0,00	0,00	0,00	0,00	0,00	0,00	006.00000326.4	006.00000439.2	20/11/2020
TOTAL	1.805.740,42	791.663,69	2.597.404,11	4.813,38	50.012,34	0,00	54.825,72	2.542.578,39			
FONTE: SEPLOG / SEMFAZ / COGEOF MENSAL TEMPORARIA		300.620,80 491.042,89	791.663,69								

EMISSÃO:26/11/2020 18H55

Assinado por 1 pessoa em 26/11/2020 às 18:55:00. Para verificar a validade das assinaturas, acesse: https://aracaju.tdoc.com.br/verificacao/.e informe o código: 6444.E39.B3DB.E172



13.28.780/0001-00

Gestão de Recursos Humanos
Secretaria Municipal do Planejamento, Orçamento e Gestão
Base de Cálculo INSS -01/11/2020

17:23:37

1

21/11/2020

Ccusto	Base Adm Direta	Base Calc CT	Base Calc Emp CT	Valor Emp	INSS Retido	Sal. Familia	Maternidade	Rest. INSS
Controladoria Geral do Município	R\$ 117.507,99	R\$ 0,00	R\$ 117.507,99	R\$ 24.676,68	R\$ 10.250,56	R\$ 0,00	R\$ 0,00	R\$ 0,00
Gabinete do Prefeito	R\$ 58.551,01	R\$ 0,00	R\$ 58.551,01	R\$ 12.295,71	R\$ 3.670,54	R\$ 0,00	R\$ 0,00	R\$ 0,00
Guarda Municipal de Aracaju	R\$ 24.994,07	R\$ 0,00	R\$ 24.994,07	R\$ 5.248,75	R\$ 2.127,34	R\$ 194,48	R\$ 0,00	R\$ 0,00
Procuradoria Geral do Município	R\$ 148.122,31	R\$ 6.257,68	R\$ 154.379,99	R\$ 32.419,80	R\$ 13.824,82	R\$ 0,00	R\$ 0,00	R\$ 0,00
Secretaria Municipal da Comunicação Social	R\$ 134.458,79	R\$ 0,00	R\$ 134.458,79	R\$ 28.236,35	R\$ 11.440,47	R\$ 0,00	R\$ 0,00	R\$ 0,00
Secretaria Municipal da Defesa Social e da Cidadania	R\$ 159.303,71	R\$ 0,00	R\$ 159.303,71	R\$ 33.453,78	R\$ 14.184,21	R\$ 0,00	R\$ 0,00	R\$ 0,00
Secretaria Municipal da Educação - Básica FUNDEB	R\$ 177.417,18	R\$ 1.048.322,26	R\$ 1.225.739,44	R\$ 257.405,28	R\$ 126.959,35	R\$ 0,00	R\$ 16.706,81	R\$ 0,00
Secretaria Municipal da Educação - MDE	R\$ 596.601,99	R\$ 7.787,32	R\$ 604.389,31	R\$ 126.921,76	R\$ 53.477,71	R\$ 48,62	R\$ 0,00	R\$ 0,00
Secretaria Municipal da Família e da Assistência Social	R\$ 689.398,95	R\$ 83.556,80	R\$ 772.955,75	R\$ 162.320,71	R\$ 65.635,58	R\$ 875,16	R\$ 3.352,12	R\$ 0,00
Secretaria Municipal da Fazenda	R\$ 283.808,18	R\$ 0,00	R\$ 283.808,18	R\$ 59.599,72	R\$ 24.865,04	R\$ 48,62	R\$ 0,00	R\$ 0,00
Secretaria Municipal da Indústria, Comércio e Turismo	R\$ 181.074,50	R\$ 0,00	R\$ 181.074,50	R\$ 38.025,64	R\$ 16.935,25	R\$ 0,00	R\$ 0,00	R\$ 0,00
Secretaria Municipal da Infraestrutura	R\$ 139.658,45	R\$ 187.298,48	R\$ 326.956,93	R\$ 68.660,96	R\$ 28.494,93	R\$ 0,00	R\$ 0,00	R\$ 0,00
Secretaria Municipal da Juventude e do Esporte e	R\$ 140.048,55	R\$ 0,00	R\$ 140.048,55	R\$ 29.410,20	R\$ 12.219,24	R\$ 0,00	R\$ 0,00	R\$ 0,00
Secretaria Municipal da Saúde	R\$ 1.145.864,49	R\$ 2.217.166,69	R\$ 3.363.031,18	R\$ 706.236,55	R\$ 310.605,83	R\$ 3.500,64	R\$ 29.953,41	R\$ 0,00
Secretaria Municipal de Governo	R\$ 291.845,35	R\$ 0,00	R\$ 291.845,35	R\$ 61.287,52	R\$ 27.122,82	R\$ 0,00	R\$ 0,00	R\$ 0,00
Secretaria Municipal do Meio Ambiente	R\$ 132.261,52	R\$ 0,00	R\$ 132.261,52	R\$ 27.774,92	R\$ 12.630,97	R\$ 0,00	R\$ 0,00	R\$ 0,00
Secretaria Municipal do Planejamento Orçamento e	R\$ 603.956,55	R\$ 23.501,08	R\$ 627.457,63	R\$ 131.766,10	R\$ 57.219,03	R\$ 145,86	R\$ 0,00	R\$ 0,00
Total Diretas	R\$ 3.104.989,93	R\$ 300.614,04	R\$ 3.405.603,97	R\$ 715.176,83	R\$ 300.620,80	R\$ 1.264,12	R\$ 3.352,12	R\$ 0,00
Total Diretas Vinculadas	R\$ 1.919.883,66	R\$ 3.273.276,27	R\$ 5.193.159,93	R\$ 1.090.563,59	R\$ 491.042,89	R\$ 3.549,26	R\$ 46.660,22	R\$ 0,00
Total	R\$ 5.024.873,59	R\$ 3.573.890,31	R\$ 8.598.763,90	R\$ 1.805.740,42	R\$ 791.663,69	R\$ 4.813,38	R\$ 50.012,34	R\$ 0,00



13.28.780/0001-00

Gestão de Recursos Humanos
Secretaria Municipal do Planejamento, Orçamento e Gestão
Pagamento do INSS -01/11/2020

17:19:01

1

21/11/2020

INSS Geral	
Empregado	R\$ 791.663,69
Empregador	R\$ 1.805.740,42
Maternidade/Sal.Familia	R\$ 54.825,72
Restituição de INSS	R\$ 0,00
Total	R\$ 2.542.578,39

Saúde	
Empregado	R\$ 310.605,83
Empregador	R\$ 706.236,55
Total	R\$ 1.016.842,38

Educação	
Empregado	R\$ 53.477,71
Empregador	R\$ 126.921,76
Total	R\$ 180.399,47

Educação Básica	
Empregado	R\$ 126.959,35
Empregador	R\$ 257.405,28
Total	R\$ 384.364,63

Demais Secretarias - ADM	
Empregado	R\$ 300.620,80
Empregador	R\$ 660.351,11
Total	R\$ 960.971,91

MINISTÉRIO DA FAZENDA - MF
GFIP - SEFIP 8.40 (29/03/2020) TABELAS 41.0 (01/03/2020)

DATA: 23/11/2020
HORA: 11:27:07
PÁG : 0001

COMPROVANTE DE DECLARAÇÃO DAS CONTRIBUIÇÕES A RECOLHER À PREVIDÊNCIA SOCIAL E A OUTRAS ENTIDADES E FUNDOS POR FPAS
EMPRESA

EMPRESA: PREFEITURA MUNICIPAL DE ARACAJU N° CONTROLE: LkuSiqZuMJz0000-6 N° ARQUIVO: IWNq9aB4fC60000-2
COMP: 11/2020 COD REC: 115 COD GPS: 2402 FPAS: 582 OUTRAS ENT: 0000 SIMPLES: 1 ALIQ RAT: 2,0 INSCRIÇÃO: 13.128.780/0001-00
TOMADOR/OBRA: INSCRIÇÃO: FAP: 0,50 RAT AJUSTADO: 1,00
LOGRADOURO: FREI LUIZ CANOLO DE NORONHA 42 BAIRRO: SIQUEIRA CAMPOS CNAE PREPONDERANTE: 8411600
CIDADE: ARACAJU UF: SE CEP: 49097-270 TELEFONE: 0079-40097800 CNAE: 8411600
APURAÇÃO DO VALOR A RECOLHER: 582 620 744 779 TOTAL

SEGURADO					
Empregados/Avulsos	791.663,69	0,00	0,00	0,00	791.663,69
Contribuintes Individuais	0,00	0,00	0,00	0,00	0,00
EMPRESA					
Empregados/Avulsos	1.719.752,78	0,00	0,00	0,00	1.719.752,78
Contribuintes Individuais	0,00	0,00	0,00	0,00	0,00
RAT	85.987,63	0,00	0,00	0,00	85.987,63
RAT - Agentes Nocivos	0,00	0,00	0,00	0,00	0,00
Valores Pagos a Cooperativas	0,00	0,00	0,00	0,00	0,00
Adicional Cooperativas	0,00	0,00	0,00	0,00	0,00
Comercialização Produção	0,00	0,00	0,00	0,00	0,00
Evento Desportivo/Patrocinio	0,00	0,00	0,00	0,00	0,00
RECOLHIMENTO COMP ANT - VALOR INSS	0,00	0,00	0,00	0,00	0,00
(-) Retenção Lei 9.711/98	0,00	0,00	0,00	0,00	0,00
(-) Sal. Família/Sal. Maternidade	54.825,72	0,00	0,00	0,00	54.825,72
(-) Compensação	0,00	0,00	0,00	0,00	0,00
VALOR A RECOLHER - PREVIDÊNCIA SOCIAL	2.542.578,38	0,00	0,00	0,00	2.542.578,38
OUTRAS ENTIDADES	0,00	0,00	0,00	0,00	0,00
RECOLM COMP ANT - VALOR OUT ENTID	0,00	0,00	0,00	0,00	0,00
VALOR A RECOLHER - OUTRAS ENTIDADES	0,00	0,00	0,00	0,00	0,00
TOTAL A RECOLHER	2.542.578,38	0,00	0,00	0,00	2.542.578,38

(*) Os valores de retenção, salário-família/salário-maternidade e compensação demonstrados são os efetivamente abatidos.

A DECLARAÇÃO DE DADOS CONSTANTES DESTA GFIP E DO ARQUIVO SEFIP CORRESPONDENTE A CONTRIBUIÇÃO PREVIDENCIÁRIA, EQUIVALE A CONFISSÃO DE DÍVIDA DOS VALORES DELA DECORRENTES E CONSTITUI (EM) CRÉDITO(S) PASSÍVEL(IS) DE INSCRIÇÃO EM DÍVIDA ATIVA, NA AUSÊNCIA DO OPORTUNO RECOLHIMENTO OU PARCELAMENTO, E CONSEQUENTE EXECUÇÃO JUDICIAL NOS TERMOS DA LEI Nº 6.830/80.

O EMPREGADOR/CONTRIBUINTE, RENUNCIANDO EXPRESSAMENTE A QUALQUER CONTESTAÇÃO QUANTO AO VALOR E PROCEDÊNCIA DESTA DECLARAÇÃO/DÍVIDA, ASSUME INTEGRAL RESPONSABILIDADE PELA EXATIDÃO DO MONTANTE DECLARADO E CONFESSADO, FICANDO, ENTRETANTO, RESSALVADO A SECRETARIA DA RECEITA FEDERAL DO BRASIL O DIREITO DE APURAR, A QUALQUER TEMPO, A EXISTÊNCIA DE OUTRAS IMPORTANCIAS DEVIDAS NÃO INCLUÍDAS NESTE INSTRUMENTO, SEMPRE QUE PERTENCEREM AO MESMO PERÍODO.

858000254250 783802702403 213128780007 010020201190

MINISTÉRIO DA FAZENDA - MF
SECRETARIA DA RECEITA FEDERAL DO BRASIL - RFB

GUIA DA PREVIDÊNCIA SOCIAL - GPS

SEFIP 8.40 TAB.41,0 DATA: 23/11/2020 HORA: 11:27:07

3 - CÓDIGO DE PAGAMENTO 2402

1 - NOME / TELEFONE / ENDEREÇO

4 - COMPETÊNCIA 11/2020

PREFEITURA MUNICIPAL DE ARACAJU
FREI LUIZ CANOLO DE NORONHA 42

SIQUEIRA CAMPOS 49097-270
ARACAJU SE
(0079) 40097800

5 - IDENTIFICADOR 13.128.780/0001-00

6 - VALOR DO INSS (+) 2.542.578,38

2 - VENCIMENTO

(USO EXCLUSIVO INSS)

7 -

8 -

ATENÇÃO É VEDADA A UTILIZAÇÃO DA GPS PARA RECOLHIMENTO
DE RECEITA DE VALOR INFERIOR AO ESTIPULADO EM RESOLUÇÃO
PUBLICADA PELO INSS.A RECEITA QUE RESULTAR VALOR INFERIOR
DEVERÁ SER ADICIONADA A CONTRIBUIÇÃO OU IMPORTÂNCIA
CORRESPONDENTE NOS MESES SUBSEQUENTES, ATÉ QUE O TOTAL
SEJA IGUAL OU SUPERIOR AO VALOR MÍNIMO FIXADO.

9 - VLR OUTRAS ENTIDADES 0,00

10 - ATUAL.MONETÁRIA/ 0,00

JUROS/MULTA/ (+)

11 - VALOR ARRECADADO 2.542.578,38

12 - AUTENTICAÇÃO MECÂNICA
PARA RECOLHIMENTO NO PRAZO

858000254250 783802702403 213128780007 010020201190





ESTADO DE SERGIPE
PREFEITURA MUNICIPAL DE ARACAJU

Secretaria Municipal da Fazenda

DEMONSTRATIVO DO VALE TRANSPORTE NOVEMBRO/2020

13.28.780/0001-00

Gestão de Recursos Humanos
Secretaria Municipal do Planejamento, Orçamento e Gestão
Vale Transporte -01/11/2020

17:30:48

I

21/11/2020

Ccusto	Secretaria	Valor Descontado	Número de Fichas	Valor Fichas	Patronal
9	Controladoria Geral do Município	R\$ 150,27	280	R\$ 1.120,00	R\$ 969,73
45	Empresa Municipal de Serviços Urbanos - EMSURB	R\$ 9.584,40	15760	R\$ 63.040,00	R\$ 53.455,60
12	Empresa Municipal de Serviços Urbanos - Pessoal a Disp.	R\$ 6.299,90	5840	R\$ 23.360,00	R\$ 17.060,10
18	Funcaju - Fundação Cultural Cidade de Aracaju	R\$ 146,88	280	R\$ 1.120,00	R\$ 973,12
17	Fundação Municipal de Formação para o Trabalho - Pessoal a Disp.	R\$ 405,93	200	R\$ 800,00	R\$ 394,07
55	Fundat - Fundação Municipal de Formação para o Trabalho	R\$ 1.455,50	3600	R\$ 14.400,00	R\$ 12.944,50
1	Gabinete do Prefeito	R\$ 289,16	320	R\$ 1.280,00	R\$ 990,84
4	Procuradoria Geral do Município	R\$ 1.388,82	1520	R\$ 6.080,00	R\$ 4.691,18
10	Secretaria Municipal da Comunicação Social	R\$ 432,71	760	R\$ 3.040,00	R\$ 2.607,29
33	Secretaria Municipal da Defesa Social e da Cidadania	R\$ 746,12	880	R\$ 3.520,00	R\$ 2.773,88
47	Secretaria Municipal da Educação - Adm Geral	R\$ 13.209,89	7000	R\$ 28.000,00	R\$ 14.790,11
22	Secretaria Municipal da Educação - Básica FUNDEB	R\$ 5.614,13	1880	R\$ 7.520,00	R\$ 1.905,87
21	Secretaria Municipal da Educação - MDE	R\$ 2.194,01	5120	R\$ 20.480,00	R\$ 18.285,99
3	Secretaria Municipal da Família e da Assistência Social	R\$ 12.292,94	14840	R\$ 59.360,00	R\$ 47.067,06
6	Secretaria Municipal da Fazenda	R\$ 2.159,60	3480	R\$ 13.920,00	R\$ 11.760,40
37	Secretaria Municipal da Indústria, Comércio e Turismo	R\$ 259,12	440	R\$ 1.760,00	R\$ 1.500,88
34	Secretaria Municipal da Infraestrutura	R\$ 502,21	760	R\$ 3.040,00	R\$ 2.537,79
24	Secretaria Municipal da Juventude e do Esporte e Lazer	R\$ 50,49	120	R\$ 480,00	R\$ 429,51
40	Secretaria Municipal da Saúde	R\$ 45.167,14	38920	R\$ 155.680,00	R\$ 110.512,86
46	Secretaria Municipal da Saúde - Adm Geral	R\$ 5.714,56	4000	R\$ 16.000,00	R\$ 10.285,44
2	Secretaria Municipal de Governo	R\$ 1.492,91	2000	R\$ 8.000,00	R\$ 6.507,09
36	Secretaria Municipal do Meio Ambiente	R\$ 239,55	400	R\$ 1.600,00	R\$ 1.360,45
11	Secretaria Municipal do Planejamento Orçamento e Gestão	R\$ 2.539,84	3920	R\$ 15.680,00	R\$ 13.140,16
	TOTAL	R\$ 112.336,07	112320	R\$ 449.280,00	R\$ 336.943,93





ESTADO DE SERGIPE
PREFEITURA MUNICIPAL DE ARACAJU
Secretaria Municipal da Fazenda

DEMONSTRATIVO DO IPES POR SECRETARIA RELATIVO AO MÊS DE NOVEMBRO/2020

	IPESaúde - SE Coparticipação	IPESaúde - SE Dependentes	IPESaúde - SE Titular	IPESaúde Dependente-REQUISITADO	IPESaúde Titular - Desc. Anterior	Patronal - IPESAÚDE	Restituição IPESaúde	Total
Ajuprev - Aracaju Previdencia	0,00	1.787,41	1.357,43	0,00	0,00	1.357,43	0,00	4.502,27
Ajuprev - Inativos Concursados - Magistério	0,00	193,13	611,35	0,00	0,00	611,35	0,00	1.415,83
Ajuprev - Inativos Concursados - Saúde	188,78	1.422,43	1.127,69	0,00	0,00	1.127,69	0,00	3.866,59
Ajuprev - Inativos Câmara - Funcionarios	96,48	11.786,61	17.570,49	0,00	8.227,78	25.942,42	0,00	63.623,78
Ajuprev - Inativos Câmara - Vereadores	0,00	0,00	63,31	0,00	0,00	63,31	0,00	126,62
Ajuprev - Pensão Falecimento Conc - Diversos	0,00	205,91	85,65	0,00	0,00	85,65	0,00	377,21
Ajuprev - Pensão Falecimento Conc - Saúde	0,00	348,95	391,07	0,00	0,00	391,07	0,00	1.131,09
Ajuprev - Pensões por Falecimento Câmara	0,00	306,59	1.398,80	0,00	740,41	2.139,21	0,00	4.585,01
Controladoria Geral do Município	0,00	394,20	915,87	0,00	0,00	718,77	0,00	2.028,84
Empresa Municipal de Serviços Urbanos - Pessoal a Disp.	98,13	6.280,54	7.934,66	0,00	0,00	7.934,66	0,00	22.247,99
Empresa Municipal de Serviços Urbanos - EMSURB	0,00	2.560,41	7.522,06	0,00	0,00	5.780,04	0,00	15.862,51
Empresa Municipal de Urbanização - Pessoal a Disp.	0,00	6.715,63	6.627,37	0,00	0,00	6.627,37	0,00	19.970,37
Funcaju - Fundação Cultural Cidade de Aracaju	0,00	494,02	1.205,05	0,00	0,00	342,19	0,00	2.041,26
Fundat - Fundação Municipal de Formação para o Trabalho	0,00	197,10	853,68	0,00	0,00	0,00	0,00	1.050,78
Fundação Cultural Cidade de Aracaju - Pessoal a Disp.	0,00	140,17	740,81	0,00	0,00	740,81	0,00	1.621,79
Fundação Municipal de Formação para o Trabalho - Pessoal a Disp.	0,00	1.156,11	1.473,35	0,00	0,00	1.473,35	0,00	4.102,81



ESTADO DE SERGIPE
PREFEITURA MUNICIPAL DE ARACAJU
Secretaria Municipal da Fazenda

DEMONSTRATIVO DO IPES POR SECRETARIA RELATIVO AO MÊS DE NOVEMBRO/2020

	IPESaúde - SE Coparticipação	IPESaúde - SE Dependentes	IPESaúde - SE Titular	IPESaúde Dependente-REQUISITADO	IPESaúde Titular - Desc. Anterior	Patronal - IPESAÚDE	Restituição IPESaúde	Total
Gabinete do Prefeito	0,00	739,82	478,26	0,00	0,00	639,44	0,00	1.857,52
Guarda Municipal de Aracaju	190,51	45.465,26	51.762,01	0,00	0,00	51.762,01	0,00	149.179,79
PMA/Ajuprev-Inativos-Diversos	1.294,24	76.144,13	107.480,07	0,00	0,00	105.779,39	0,00	290.697,83
PMA/Ajuprev-Inativos-Magistério	291,87	50.951,27	72.187,32	0,00	0,00	72.187,32	0,00	195.617,78
PMA/Ajuprev-Inativos-Saúde	0,00	9.241,59	13.944,02	0,00	0,00	13.885,44	0,00	37.071,05
PMA/Ajuprev-Inativos-Smtt	0,00	953,68	1.048,66	0,00	0,00	1.048,66	0,00	3.051,00
PMA/Ajuprev-Pensão por Falecimento-Diversos	185,37	6.562,93	13.526,05	0,00	0,00	13.179,41	0,00	33.453,76
PMA/Ajuprev-Pensão por Falecimento-Magistério	90,83	1.445,17	1.938,00	0,00	0,00	1.938,00	0,00	5.412,00
PMA/Ajuprev-Pensão por Falecimento-SMTT	0,00	394,20	224,85	0,00	0,00	224,85	0,00	843,90
PMA/Ajuprev-Pensão por Falecimento-Saúde	0,00	328,49	898,93	0,00	0,00	898,93	0,00	2.126,35
Procuradoria Geral do Município	0,00	1.543,62	3.632,16	0,00	0,00	2.760,52	0,00	7.936,30
SMTT- Administrativo	0,00	1.511,60	1.898,55	0,00	0,00	1.364,18	0,00	4.774,33
SMTT- DPS/DTP/DT- Operacional	97,44	19.283,05	21.137,41	0,00	0,00	21.137,41	0,00	61.655,31
Sec. Ação Social - Conselhos Tutelares	0,00	83,21	197,10	0,00	0,00	0,00	0,00	280,31
Secretaria Municipal da Comunicação Social	0,00	732,22	960,39	0,00	0,00	960,39	0,00	2.653,00
Secretaria Municipal da Defesa Social e da Cidadania	0,00	1.391,35	1.885,70	0,00	0,00	1.202,81	0,00	4.479,86
Secretaria Municipal da Educação - Adm Geral	0,00	21.624,53	21.001,32	0,00	0,00	21.324,28	0,00	63.950,13
Secretaria Municipal da Educação - Básica FUNDEB	560,97	55.818,98	54.424,43	0,00	0,00	52.684,05	0,00	163.488,43
Secretaria Municipal da Educação - MDE	0,00	2.555,35	9.025,88	703,97	0,00	4.008,51	0,00	16.293,71
Secretaria Municipal da Família e da Assistência Social	90,66	21.155,58	30.556,54	0,00	0,00	27.769,56	25,20	79.547,14
Secretaria Municipal da Fazenda	0,00	4.311,49	6.905,19	0,00	0,00	6.090,48	0,00	17.307,16



ESTADO DE SERGIPE
PREFEITURA MUNICIPAL DE ARACAJU
Secretaria Municipal da Fazenda

DEMONSTRATIVO DO IPES POR SECRETARIA RELATIVO AO MÊS DE NOVEMBRO/2020

	IPESaúde - SE Coparticipação	IPESaúde - SE Dependentes	IPESaúde - SE Titular	IPESaúde Dependentes- REQUISITADO	IPESaúde Titular - Desc. Anterior	Patronal - IPESAUDE	Restituição IPESaúde	Total
Secretaria Municipal da Indústria, Comércio e Turismo	0,00	166,42	1.115,63	0,00	0,00	0,00	0,00	1.282,05
Secretaria Municipal da Infraestrutura	0,00	0,00	853,68	0,00	0,00	0,00	0,00	853,68
Secretaria Municipal da Juventude e do Esporte e Lazer	0,00	983,92	608,13	0,00	0,00	411,03	0,00	2.003,08
Secretaria Municipal da Saúde	1.251,37	117.167,13	119.254,76	837,25	0,00	111.898,98	0,00	350.409,49
Secretaria Municipal da Saúde - Adm Geral	0,00	13.372,47	12.179,37	0,00	0,00	12.179,37	0,00	37.731,21
Secretaria Municipal de Governo	0,00	2.093,70	2.833,37	0,00	0,00	1.379,21	0,00	6.306,28
Secretaria Municipal do Meio Ambiente	0,00	3.176,53	4.233,01	0,00	0,00	4.233,01	0,00	11.642,55
Secretaria Municipal do Planejamento Orçamento e Gestão	0,00	4.263,65	7.111,96	0,00	0,00	4.769,46	0,00	16.145,07
Total	4.436,65	497.450,55	613.181,39	1.541,22	8.968,19	591.052,02	25,20	1.716.604,82

EMISSÃO: 25/09/2020 12H10

Assinado por 1 pessoa: ANTONIO SILVA ROCHA

Para verificar a validade das assinaturas, acesse <https://aracaju.1doc.com.br/verificacao/> e informe o código 6444.PF30.P30P.B172



ESTADO DE SERGIPE
PREFEITURA MUNICIPAL DE ARACAJU
Secretaria Municipal da Fazenda

DEMONSTRATIVO DO FINANPREVI, IPREM, FUNPRE-RC E FUNPREV-BA POR SECRETARIA REALTIVO AO MÊS DE NOVEMBRO/2020

CONTRIBUIÇÃO SERVIDORES - ADM. DIRETA	511 - RPPS/Finanprev	RECIPREV	Inst. Prev. Munic./SP- IPREM	FUNPREV-RC	FUNPREV-BA	Total
Controladoria Geral do Município	201,62	0,00	0,00	0,00	0,00	201,62
Procuradoria Geral do Município	711,77	0,00	0,00	0,00	0,00	711,77
Secretaria Municipal da Defesa Social e da Cidadania	2.444,35	244,66	1.187,29	0,00	0,00	3.876,30
Secretaria Municipal da Educação - Básica FUNDEB	0,00	0,00	749,16	0,00	0,00	749,16
Secretaria Municipal da Educação - MDE	15.786,57	0,00	0,00	342,48	0,00	16.129,05
Secretaria Municipal da Família e da Assistência	311,54	0,00	0,00	0,00	0,00	311,54
Secretaria Municipal da Fazenda	435,01	0,00	0,00	0,00	267,29	702,30
Secretaria Municipal da Saúde	20.228,99	0,00	0,00	0,00	0,00	20.228,99
Secretaria Municipal de Governo	270,19	0,00	0,00	0,00	0,00	270,19
Secretaria Municipal do Planejamento Orçamento e	233,40	0,00	0,00	0,00	0,00	233,40
TOTAL	40.623,44	244,66	1.936,45	342,48	267,29	43.414,32

CONTRIBUIÇÃO SERVIDORES - ADM. INDIRETA	511 - RPPS/Finanprev	Total
Empresa Municipal de Serviços Urbanos - EMSURB	1.569,91	1.569,91
SMTT- Administrativo	642,84	642,84
SMTT- DPS/DTP/DT-Operacional	855,57	855,57
TOTAL	3.068,32	3.068,32

TOTAL GERAL SERVIDORES	511 - RPPS/Finanprev	RECIPREV	Inst. Prev. Munic./SP- IPREM	FUNPREV-RC	FUNPREV-BA	Total
TOTAL	43.691,76	244,66	1.936,45	342,48	267,29	46.482,64



ESTADO DE SERGIPE
PREFEITURA MUNICIPAL DE ARACAJU

Secretaria Municipal da Fazenda

DEMONSTRATIVO DO FINANPREVI, IPREM, FUNPRE-RC E FUNPREV-BA POR SECRETARIA REALTIVO AO MÊS DE NOVEMBRO/2020

CONTRIBUIÇÃO PATRONAL - ADM. DIRETA	511 - RPPS/Finanprev	RECIPREV	Inst. Prev. Munic./SP-IPREM	FUNPREV-RC	FUNPREV-BA	Total
Controladoria Geral do Município	403,24	0,00	0,00	0,00	0,00	403,24
Procuradoria Geral do Município	1.423,54	0,00	0,00	0,00	0,00	1.423,54
Secretaria Municipal da Defesa Social e da	4.888,70	489,32	2.374,58	0,00	0,00	7.752,60
Secretaria Municipal da Educação - Básica	0,00	0,00	1.498,32	0,00	0,00	1.498,32
Secretaria Municipal da Educação - MDE	31.573,14	0,00	0,00	297,81	0,00	31.870,95
Secretaria Municipal da Família e da Assistência	623,08	0,00	0,00	0,00	0,00	623,08
Secretaria Municipal da Fazenda	870,02	0,00	0,00	0,00	458,21	1.328,23
Secretaria Municipal da Saúde	40.457,97	0,00	0,00	0,00	0,00	40.457,97
Secretaria Municipal de Governo	540,38	0,00	0,00	0,00	0,00	540,38
Secretaria Municipal do Planejamento	466,80	0,00	0,00	0,00	0,00	466,80
TOTAL	81.246,87	489,32	3.872,90	297,81	458,21	86.365,11

CONTRIBUIÇÃO PATRONAL - ADM. INDIRETA

	511 - RPPS/Finanprev	Total
Empresa Municipal de Serviços Urbanos -	3.139,82	3.139,82
SMTT- Administrativo	1.285,68	1.285,68
SMTT- DPS/DTP/DT-Operacional	1.711,14	1.711,14
TOTAL	6.136,64	6.136,64

TOTAL GERAL PATRONAL	511 - RPPS/Finanprev	RECIPREV	Inst. Prev. Munic./SP-IPREM	FUNPREV-RC	FUNPREV-BA	Total
TOTAL	87.383,53	489,32	3.872,90	297,81	458,21	92.501,77

EMISSÃO: 26/11/2020 18H55



DEMONSTRATIVO DE PAGAMENTO POR BANCO EMPRÉSTIMOS CONSIGNADOS

MÊS	EMPRÉTIMO CONSIGNADOS																														
	DTD	CEF	DTD	BB	DTD	CAPEMISA	DTD	SBFP	DTD	BANESE	DTD	PANAMERIC	DTD	MIULT.FIANC	DTD	BMG	DTD	BRADESCO	DTD	OLE BONSUCESSO	DTD	DAYCOVAL	DTD	SANTANDER	DTD	COMPREV	DTD	BRADESCO FINANC.	DTD	TOTAL	
JANEIRO	4.257	2.373.946,35	344	287.987,56	75	18.022,46	669	195.282,02	1.716	962.270,86	608	153.131,46	15	1.693,41	1	259,45	8	2.767,41	85	24.281,68	189	38.840,63	45	21.462,75	0	0,00	0	0,00	8.012	4.058.528,29	
FEVEREIRO	4.243	2.377.913,46	345	287.871,88	77	18.639,70	678	199.377,03	1.717	967.187,69	606	152.663,40	12	1.408,66	1	259,45	7	2.562,41	87	24.430,44	189	38.840,63	46	22.173,94	0	0,00	0	0,00	8.008	4.071.200,75	
MARÇO	4.240	2.373.656,21	343	284.362,70	82	19.898,83	685	202.745,09	1.726	975.542,72	601	150.406,86	1	91,39	1	259,45	8	2.767,41	92	25.231,45	188	38.483,63	49	23.492,31	0	0,00	15	1.541,57	8.031	4.075.036,31	
ABRIL	4.225	2.362.956,46	348	288.680,83	83	20.342,85	683	202.710,84	1.729	977.619,30	596	149.024,97	1	91,39	1	259,45	9	3.062,26	99	26.686,90	188	38.483,63	51	23.636,06	0	0,00	15	1.541,57	8.028	4.071.511,45	
MAIO	4.212	2.358.157,20	338	283.032,96	82	19.961,64	681	201.864,59	1.728	973.101,51	588	146.230,28	0	0,00	1	259,45	9	3.062,26	102	27.207,19	187	37.983,63	51	23.636,06	0	0,00	20	2.499,97	7.999	4.053.411,68	
JUNHO	4.183	2.345.819,35	339	283.853,10	82	19.824,21	679	200.873,09	1.711	961.157,46	580	144.633,45	0	0,00	1	259,45	11	4.290,17	113	28.497,16	187	37.983,63	52	24.167,02	0	0,00	24	4.390,27	7.962	4.031.633,34	
JULHO	4.163	2.331.466,21	341	286.774,53	81	19.652,41	671	198.466,84	1.706	959.653,25	575	143.612,74	0	0,00	1	259,45	11	4.290,17	123	30.828,69	189	38.812,34	58	28.890,34	0	0,00	24	4.698,91	7.943	4.018.573,54	
AGOSTO	4.158	2.334.351,92	342	294.353,74	82	19.897,74	667	197.106,13	1.704	958.647,20	573	141.342,55	0	0,00	0	0,00	11	4.290,17	122	30.976,29	196	39.680,01	63	27.897,16	0	0,00	26	5.690,13	7.944	4.026.398,88	
SETEMBRO	4.140	2.336.427,99	348	305.187,61	81	19.803,52	668	197.928,64	1.700	952.496,20	566	138.059,90	0	0,00	0	0,00	11	4.284,53	126	30.804,18	198	39.503,07	66	29.032,19	0	0,00	26	5.690,13	7.930	4.030.251,77	
OUTUBRO	4.120	2.339.841,93	346	304.881,88	82	19.876,53	662	196.793,58	1.681	948.690,54	560	136.248,30	0	0,00	0	0,00	16	7.192,23	132	32.079,23	204	40.481,66	70	29.537,52	2	204,00	26	5.690,13	7.901	4.032.050,94	
NOVEMBRO	4.113	2.344.785,94	340	304.936,01	81	19.828,22	661	196.167,78	1.689	952.642,56	552	134.757,49	0	0,00	0	0,00	25	11.440,19	134	32.385,79	206	40.941,38	71	30.042,72	2	204,00	26	5.690,13	7.900	4.043.850,94	
DEZEMBRO	0	0,00	0	0,00	0	0,00	0	0,00	0	0,00	0	0,00	0	0,00	0	0,00	0	0,00	0	0,00	0	0,00	0	0,00	0	0,00	0	0,00	0	0	0
TOTAL		25.879.323,02		3.211.922,80		215.748,11		2.189.315,63		10.589.009,29		1.590.111,40		3.284,85		1.816,15		50.009,21		313.409,00		430.034,24		283.968,07		408,00		37.432,81	0	44.511.824,00	

FONTE: PMA/SEPLOG/SEMAFZ/CGOEF

EMISSÃO: 26/11/2020 18H55

Assinado por 1 pessoa: ANTONIO SILVA RACHA
Para verificar a validade das assinaturas, acesse <https://aracaju.1doc.com.br/verificacao/> e informe o código 6444-BF39-B3DB-B172



ESTADO DE SERGIPE
PREFEITURA MUNICIPAL DE ARACAJU

Secretaria Municipal da Fazenda



ESTADO DE SERGIPE
PREFEITURA MUNICIPAL DE ARACAJU

**LEI COMPLEMENTAR N.º 163
DE 20 DE DEZEMBRO DE 2017**

Dispõe sobre a contribuição previdenciária suplementar patronal do Município de Aracaju para a instituição de Plano de Amortização do Déficit Técnico Atuarial do Fundo Financeiro do Regime Próprio de Previdência Social dos Servidores do Município de Aracaju, e dá providências correlatas.

O PREFEITO DO MUNICÍPIO DE ARACAJU:

Faço saber que a Câmara Municipal aprovou, e eu sanciono a seguinte Lei Complementar:

Art. 1º O déficit técnico atuarial do Fundo Financeiro do Regime Próprio de Previdência Social dos Servidores do Município de Aracaju será equalizado anualmente através da Alíquota Patronal Suplementar devida pelos Poderes Executivo e Legislativo deste Município, observados os parâmetros da Portaria n.º 403, de 10 de dezembro de 2008, e suas alterações posteriores, do Ministério da Previdência Social.

Art. 2º A apuração do déficit técnico atuarial do RPPS dar-se-á por estudos atuariais realizados em conformidade com os regulamentos expedidos pelo Ministério da Previdência Social, buscando o reequilíbrio financeiro e atuarial do RPPS.

Art. 3º Os Poderes Legislativo e Executivo, arcarão com uma contribuição previdenciária suplementar incidente sobre a mesma base de cálculo das contribuições previdenciárias dos servidores ativos vinculados ao Fundo Financeiro do Regime Próprio de Previdência Social dos Servidores do Município de Aracaju, inclusive sobre a gratificação natalina, a ser repassada ao Instituto de Previdência dos Servidores Públicos do Município de Aracaju - ARACAJUPREVIDÊNCIA, mensalmente, sendo que para o exercício de 2018 a contribuição suplementar é de 166,96% (cento e sessenta e seis inteiros e noventa e seis centésimos por cento).

Art. 4º A contribuição patronal suplementar dos anos subsequentes será determinada nas reavaliações atuariais.

2



ESTADO DE SERGIPE
PREFEITURA MUNICIPAL DE ARACAJU

**LEI COMPLEMENTAR N.º 163
DE 20 DE DEZEMBRO DE 2017**

Art. 5º Esta Lei Complementar entra em vigor na data de sua publicação.

Art. 6º Revogam-se as disposições em contrário.

Aracaju, 20 de dezembro de 2017; 196ª da Independência, 129ª da República e 162ª da Emancipação Política do Município.

EDVALDO NOGUEIRA
PREFEITO DE ARACAJU

Jeferson Dantas Passos
Secretário Municipal da Fazenda

Augusto Fábio Oliveira dos Santos
Secretário Municipal do Planejamento, Orçamento e Gestão

Carlos Roberto da Silva
Secretário Municipal de Governo

Projeto de Lei Complementar n.º 09/2017 – Autoria: Poder Executivo.



Plano de Custeio – Plano Financeiro

PLANO DE CUSTEIO 2018

CONTRIBUINTE	ALÍQUOTA
Ente público (contribuição normal sobre salários, bem como sobre a parcela dos benefícios que exceder ao teto do RGPS)	22,00%
Ente público (contribuição suplementar sobre salários, bem como sobre a parcela dos benefícios que exceder ao teto do RGPS)	166,96%
Servidor ativo	11,00%
Servidor inativo (contribuição sobre a parcela excedente ao teto do RGPS)	11,00%
Pensionista (contribuição sobre a parcela excedente ao teto do RGPS)	11,00%

PLANO DE CUSTEIO 2019

CONTRIBUINTE	ALÍQUOTA
Ente público (contribuição normal sobre salários, bem como sobre a parcela dos benefícios que exceder ao teto do RGPS)	22,00%
Ente público (contribuição suplementar sobre salários, bem como sobre a parcela dos benefícios que exceder ao teto do RGPS)	247,60%
Servidor ativo	11,00%
Servidor inativo (contribuição sobre a parcela excedente ao teto do RGPS)	11,00%
Pensionista (contribuição sobre a parcela excedente ao teto do RGPS)	11,00%





VERIFICAÇÃO DAS ASSINATURAS



Código para verificação: 6444-BF39-B3DB-B172

Este documento foi assinado digitalmente pelos seguintes signatários nas datas indicadas:



ANTONIO SILVA ROCHA (CPF 171.335.645-72) em 26/11/2020 19:55:43 (GMT-03:00)

Emitido por: AC Imprensa Oficial SP RFB G5 << AC Secretaria da Receita Federal do Brasil v4 << Autoridade Certificadora Raiz Brasileira v5 (Assinatura ICP-Brasil)

Para verificar a validade das assinaturas, acesse a Central de Verificação por meio do link:

<https://aracaju.1doc.com.br/verificacao/6444-BF39-B3DB-B172>