PREFEITURA DE
ARACAJU

FOLHA DE PAGAMENTO BRUTA
MÊS: OUTUBRO/2020

Administração
Edvaldo Nogueira
2017-2020

ESTADO DE SERGIPE
PREFEITURA MUNICIPAL DE ARACAJU
Secretaria Municipal da Fazenda

COMUNICADO

02/11/2020 18H46

Senhoras e Senhores Diretoras e Diretores DAFs e COGEOFs

Pelo presente, enviamos para conhecimento e providências, a Folha de Pagamento Consolidada Bruta, relativa ao mês de Outubro de 2020.

Atenciosamente,

JEFERSON DANTAS PASSOS
SECRETÁRIO MUNICIPAL DA FAZENDA

AUGUSTO FÁBIO OLIVEIRA DOS SANTOS
SECRETÁRIO MUNICIPAL DO PLANEJAMENTO ORÇAMENTO E GESTÃO

ESTADO DE SERGIPE

PREFEITURA MUNICIPAL DE ARACAJU

PAINEL

DESPESAS LIQUIDADAS DE PESSOAL E ENCARGOS SOCIAIS 2017 A 2020

R$ 4.496.744.102,80

DEPESAS COM INATIVOS E PENSIONISTA			45,41%	DEMAIS DEPESAS DE PESSOAL					54,59%
DESPESAS		2016*	2017	2018	2019	PREVISÃO 2020*	TOTAL	MÉDIA	%
31000000	**PESSOAL E ENCARGOS SOCIAIS**	**70.240.221,21**	**907.730.879,44**	**1.132.462.733,10**	**1.158.334.669,05**	**1.227.975.600,00**	**4.496.744.102,80**	**1.498.914.700,93**	**100,00%**
31900000	**APLICAÇÕES DIRETAS**	**60.302.474,73**	**822.900.265,25**	**863.913.817,77**	**911.882.463,25**	**963.415.400,00**	**3.622.414.421,00**	**1.207.471.473,67**	**80,56%**
31900100	Aposentadorias, Reserva Remunerada e Reformas	20.940.791,45	247.354.972,86	253.881.510,56	274.324.575,75	280.486.200,00	1.076.988.050,62	269.247.012,66	23,95%
31900300	Pensões	1.718.390,61	20.914.537,67	21.598.059,28	23.141.454,37	23.415.100,00	90.787.541,93	22.696.885,48	2,02%
31900400	Contratação Por Tempo Determinado	369.356,25	4.575.106,57	21.978.601,95	32.338.669,96	27.502.400,00	86.764.134,73	21.691.033,68	1,93%
31900500	Outros Benefícios Previdenciários	0,00	0,00	0,00	0,00	37.000,00	37.000,00	9.250,00	0,00%
31900800	Outros Benefícios Assistenciais	79.167,50	983.758,15	1.117.179,44	174.986,96	521.600,00	2.876.692,05	719.173,01	0,06%
31900900	Salário Familia	0,00	124,28	0,00	0,00	0,00	124,28	31,07	0,00%
31901100	Vencimentos e Vantagens Fixas Pessoal Civil	32.558.759,94	497.344.926,09	504.402.567,01	486.469.267,45	524.831.900,00	2.045.607.420,49	511.401.855,12	45,49%
31901300	Obrigações Patronais	3.065.176,39	27.898.477,96	37.768.750,24	37.517.774,67	43.620.600,00	149.870.779,26	37.467.694,82	3,33%
31901600	Outras Despesas Variáveis - Pessoal Civil	219.889,38	8.352.821,16	8.591.080,07	8.704.635,05	11.184.700,00	37.053.125,66	9.263.281,42	0,82%
31904100	Contribuições	0,00	0,00	0,00	423.948,76	500.000,00	923.948,76	230.987,19	0,02%
31904600	Auxílio Alimentação	0,00	839.608,00	862.420,01	1.489.171,40	1.873.400,00	5.064.599,41	1.266.149,85	0,11%
31904900	Auxílio Transporte	0,00	0,00	407.776,56	469.792,02	566.200,00	1.443.768,58	360.942,15	0,03%
31909100	Sentenças Judiciais	792.934,95	2.729.141,21	1.786.529,96	37.451.056,09	35.750.500,00	78.510.162,21	19.627.540,55	1,75%
31909200	Despesas Exercícios Anteriores	5.885,84	1.340.739,17	3.194.077,41	1.194.545,18	1.674.700,00	7.409.947,60	1.852.486,90	0,16%
31909300	Indenizações e Restituições	4.427,00	6.216.879,00	1.232.290,65	430.218,76	1.624.500,00	9.508.315,41	2.377.078,85	0,21%
31909400	Indenizações e Restituições Trabalhistas	43.449,03	2.478.315,46	4.145.587,20	4.926.709,89	6.254.200,00	17.848.261,58	4.462.065,40	0,40%
31909600	Ressarcimento de Despesas Pessoal Requisitado	504.246,39	1.870.857,67	2.947.387,43	2.825.656,94	3.572.400,00	11.720.548,43	2.930.137,11	0,26%
31910000	**APLICAÇÃO DIRETA - OP. INTRAORÇAMENTÁRIAS**	**9.937.746,48**	**84.830.614,19**	**268.548.915,33**	**246.452.205,80**	**264.560.200,00**	**874.329.681,80**	**291.443.227,27**	**19,44%**
31911300	Obrigações Patronais	9.937.746,48	84.638.558,53	268.548.284,65	245.919.812,85	264.448.700,00	873.493.102,51	218.373.275,63	19,43%
31919200	Despesas de Exercícios Anteriores	0,00	192.055,66	630,68	532.392,95	111.500,00	836.579,29	209.144,82	0,02%

FONTE: SEMFAZ/COGOEF

* 2016 RESTOS A PAGAR

*2020 - PREVISÃO PELA LOA

EMISSÃO:02/11/2020 18H17

ESTADO DE SERGIPE

PREFEITURA MUNICIPAL DE ARACAJU

PAINEL

FOLHA DE PAGAMENTO CONSOLIDADA DA PREFEITURA DE ARACAJU - OUTUBRO/2020

R$ 62.518.563		100%	QTD 16.393		100%
				16.393	
Cargo em Comissão	6.118.342	9,8%	Cargo em Comissão	2.112	12,9%
Estatutário com CC	1.738.761	2,8%	Estatutário com CC	149	0,9%
Estatutário Sem CC	24.942.740	39,9%	Estatutário Sem CC	5.873	35,8%
Requisitados/Contrato com CC	337.249	0,5%	Requisitados/Contrato com CC	58	0,4%
Requisitados/Contrato sem CC	4.181.508	6,7%	Requisitados/Contrato sem CC	1.491	9,1%
A Disposição	42.190	0,1%	A Disposição	9	0,1%
Estágio/Aprendiz	296.006	0,5%	Estágio/Aprendiz	520	3,2%
Municipalizado	13.052	0,0%	Municipalizado	13	0,1%
Ação Judicial	22.308	0,0%	Ação Judicial	14	0,1%
Pensão	285.642	0,5%	Pensão	441	2,7%
CLT	1.294.054	2,1%	CLT	334	2,0%
Pensão Falecimento	1.952.139	3,1%	Pensão Falecimento	853	5,2%
Inativos	21.294.573	34,1%	Inativos	4.526	27,6%

FONTE:SEPLOG/SEMFAZ-COGOEF

EMISSÃO:02/11/2020, 18hs20

NOTA: FOLHA SEM OBRIGAÇÕES PATRONAIS

ESTADO DE SERGIPE
PREFEITURA MUNICIPAL DE ARACAJU
Secretaria Municipal da Fazenda

DEMONSTRATIVO DAS FOLHAS PAGAR PELA ADMINISTRAÇÃO ATUAL E DA ADMINISTRAÇÃO ANTERIOR NA GESTÃO ATUAL

Gastos com pessoal em 2017-2019				Gastos com pessoal 2020													TOTAL
Descrição da Conta	2017	2018	2019	JANEIRO	FEVEREIRO	MARÇO	ABRIL	MAIO	JUNHO	JULHO	AGOSTO	SETEMBRO	OUTUBRO	NOVEMBRO	13º 2ª Parc.	DEZEMBRO	2020	
Folha 2017*	978.899.141			0	0	0	0	0	0	0	0	0	0	0	0	0	0	978.899.141
13° Sal. 1ª e 2º Parcela/2017	74.625.470			0	0	0	0	0	0	0	0	0	0	0	0	0	0	74.625.470
1/3 de Férias/2017	12.368.881			0	0	0	0	0	0	0	0	0	0	0	0	0	0	12.368.881
13º Sal. 2016	44.090.227			0	0	0	0	0	0	0	0	0	0	0	0	0	0	44.090.227
Salários pagos Consignados/2016	43.041.608			0	0	0	0	0	0	0	0	0	0	0	0	0	0	43.041.608
Folha 2018 Paga		1.007.603.245		0	0	0	0	0	0	0	0	0	0	0	0	0	0	1.007.603.245
1/3 Férias/2018		12.980.330		0	0	0	0	0	0	0	0	0	0	0	0	0	0	12.980.330
13° Sal. 1ª e 2ª Parcela/2018		71.876.012		0	0	0	0	0	0	0	0	0	0	0	0	0	0	71.876.012
Folha 2019 Paga			981.213.758	0	0	0	0	0	0	0	0	0	0	0	0	0	0	981.213.758
1/3 Férias/2019 e Indenização			13.009.977	0	0	0	0	0	0	0	0	0	0	0	0	0	0	13.009.977
13° Sal. 1ª e 2ª Parcela/2019			79.185.640	0	0	0	0	0	0	0	0	0	0	0	0	0	0	79.185.640
Folha 2020 Paga				78.764.531	86.146.499	82.319.383	84.499.129	85.428.234	85.626.209	85.870.278	85.622.596	83.230.679	85.699.685	0	0	0	843.207.222	843.207.222
1/3 Férias/2020 e Indenização				2.096.966	628.923	1.087.571	456.266	574.193	2.521.158	1.180.897	4.061.260	4.430.281	5.140.030	0	0	0	22.177.545	22.177.545
13° Sal. 1ª e 2ª Parcela/2020				0	0	0	2.144.816	3.020.907	3.616.064	3.959.327	4.620.977	4.848.501	0	0	0	0	22.210.592	22.210.592
Total Geral	**1.153.025.327**	**1.092.459.587**	**1.073.409.375**	**80.861.496**	**86.775.422**	**83.406.954**	**87.100.211**	**89.023.335**	**91.763.431**	**91.010.502**	**94.304.832**	**92.509.461**	**90.839.715**	**0**	**0**	**0**	**887.595.358**	**4.206.489.647**

FONTE: SEMFAZ-COGOEF

Nota: Despesa paga.

EMISSÃO: 02/11/2020 18h20

ESTADO DE SERGIPE
PREFEITURA MUNICIPAL DE ARACAJU
ARACAJU
Secretaria Municipal da Fazenda

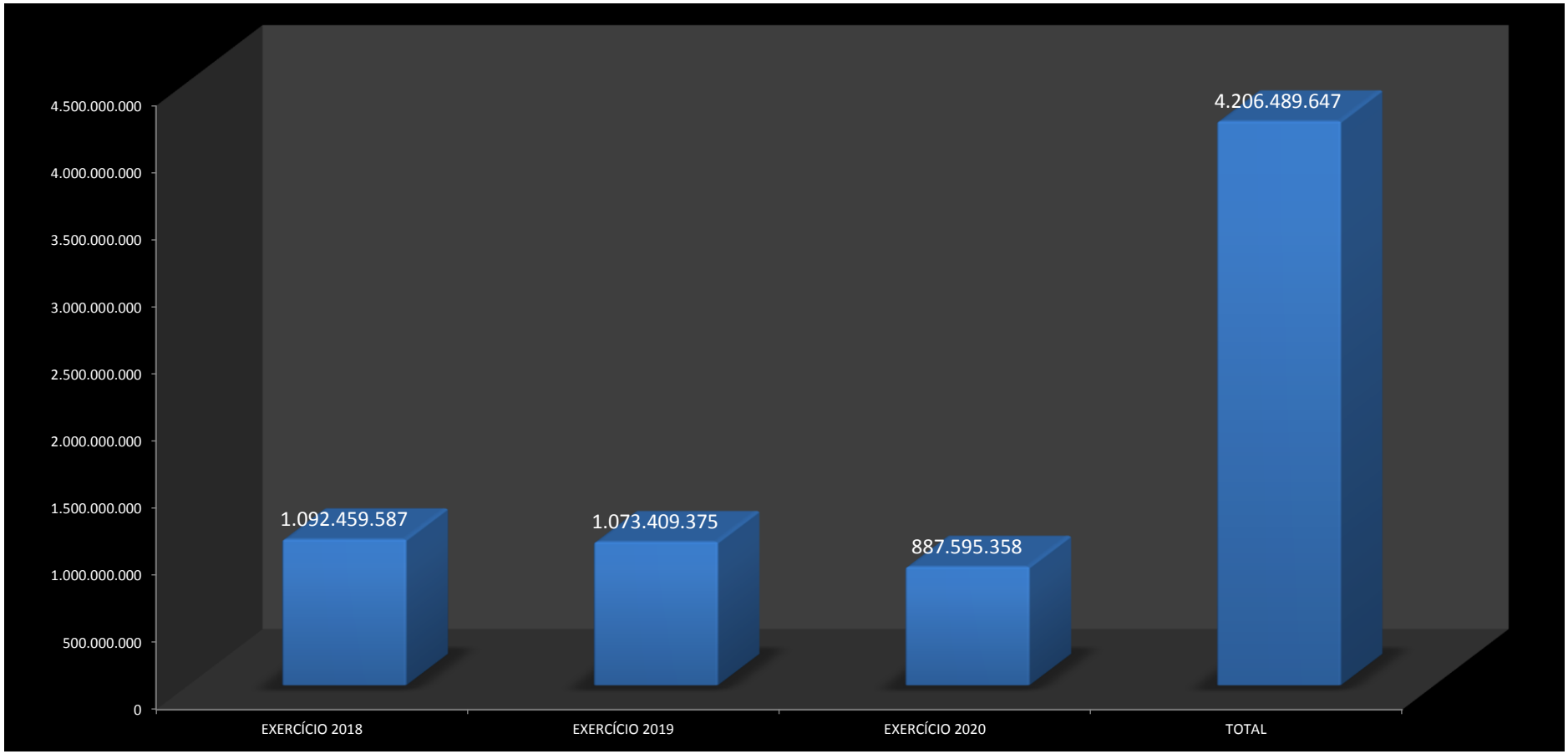

Nota: No Exercício de 2017, foram pagas 2 folhas da administração anterior no valor de R$ 87.131.835,00

EMISSÃO: 02/11/2020 18h41

FONTE: SEMFAZ-COGOEF

ESTADO DE SERGIPE
PREFEITURA MUNICIPAL DE ARACAJU
Secretaria Municipal da Fazenda

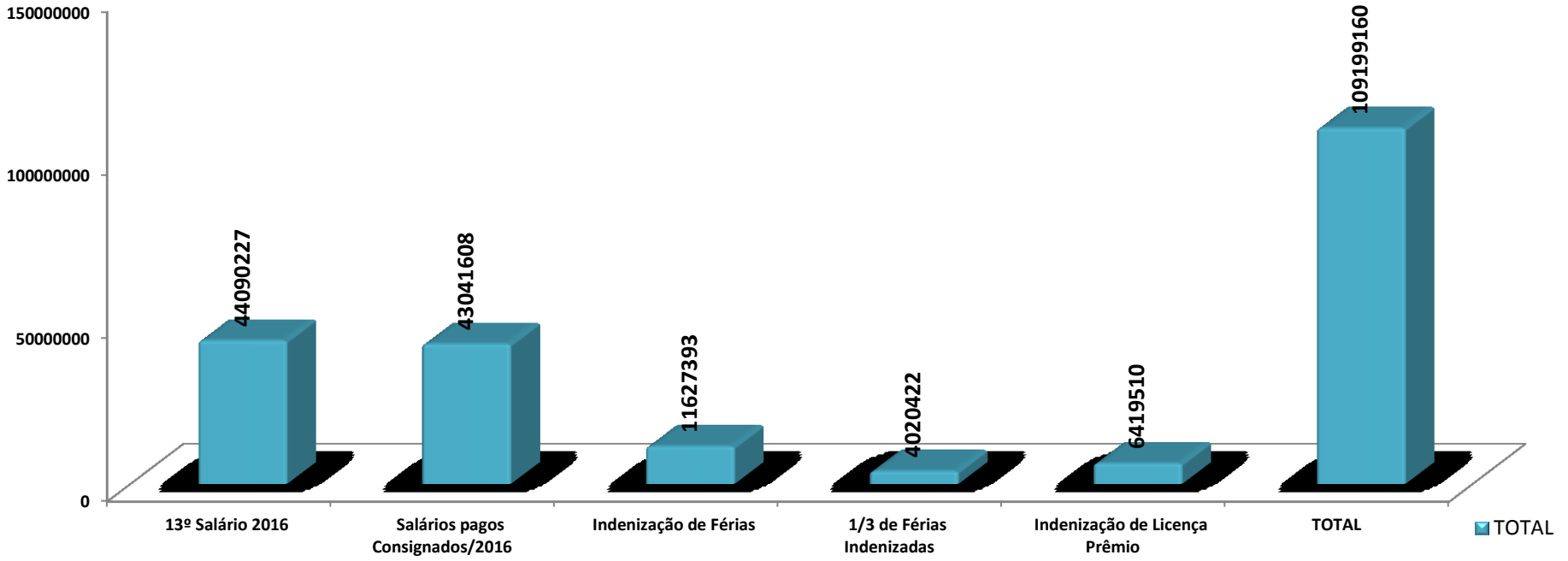

DESPESA DE PESSOAL DA ADMINISTRAÇÃO PASSADA PAGA PELA ATUAL GESTÃO

Descrição da Conta	2017	2018	2019	2020	TOTAL
13º Salário 2016	44.090.227	0	0	0	44.090.227
Salários pagos Consignados/2016	43.041.608	0	0	0	43.041.608
Indenização de Férias	869.471	3.763.791	2.540.071	4.454.060	11.627.393
1/3 de Férias Indenizadas	254.371	1.300.845	784.547	1.680.659	4.020.422
Indenização de Licença Prêmio	0	0	72.764	6.346.746	6.419.510
TOTAL	**88.255.677**	**5.064.636**	**3.397.382**	**12.481.465**	**109.199.160**

FONTE: SEMFAZ-COGOEF

EMISSÃO: 28/10/20

ESTADO DE SERGIPE
PREFEITURA MUNICIPAL DE ARACAJU
Secretaria Municipal da Fazenda

ARACAJU

DEMONSTRATIVO FOLHA DE INDENIZAÇÃO ADMINISTRAÇÃO ANTERIOR PAGAS PELA ADMINISTRAÇÃO ATUAL 2017 A 2020 EM REAIS

ESPECIFICAÇÃO	2017			TOTAL	2018					TOTAL	2019						TOTAL	2020					TOTAL	TOTAL GERAL
	abr	mai	jul		fev	mar	abr	jul	dez		jan	abr	jun	ago	out	dez		fev	jun	jul	ago	set		
Indenização de Férias	204.860	261.361	403.249	869.471	496.790	1.193.351	882.841	189.127	1.001.683	3.763.791	738.669	315.753	365.106	582.327	183.906	354.311	2.540.071	129.675	367.130	1.396.893	1.568.490	991.872	4.454.060	**11.627.393**
1/3 de Férias Indenizadas	57.409	87.962	109.000	254.371	176.939	396.174	300.709	65.526	361.496	1.300.845	247.978	98.208	108.348	176.626	53.123	100.264	784.547	47.503	111.317	683.796	509.714	328.328	1.680.659	**4.020.422**
Indenização de Licença Prêmio	0	0	0	0	0	0	0	0	0	0	0	0	41.275	0	0	31.489	72.764	0	0	1.466.015	1.829.281	3.051.450	6.346.746	**6.419.510**
TOTAL	**262.269**	**349.324**	**512.249**	**1.123.842**	**673.729**	**1.589.525**	**1.183.550**	**254.653**	**1.363.179**	**5.064.636**	**986.647**	**413.961**	**514.729**	**758.953**	**237.029**	**486.063**	**3.397.382**	**177.178**	**478.447**	**3.546.704**	**3.907.486**	**4.371.650**	**12.481.466**	**22.067.326**
TOTAL FUNCIONÁRIOS	**60**	**92**	**99**	**251**	**244**	**491**	**338**	**69**	**478**	**1.620**	**363**	**90**	**137**	**216**	**79**	**112**	**997**	**45**	**142**	**409**	**351**	**249**	**1.196**	**4.064**

GRÁFICO FOLHA DE INDENIZAÇÃO ADMINISTRAÇÃO ANTERIOR PAGAS PELA ADMINISTRAÇÃO ATUAL 2017 A 2020 EM REAIS

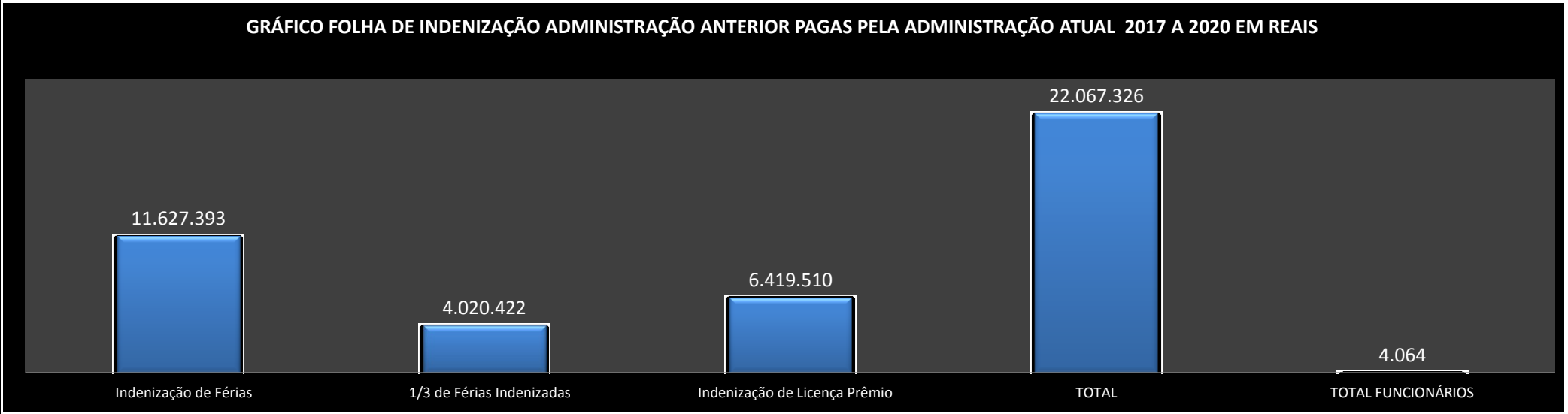

FONTE: SEPLOG-SEMFAZ-COGOEF

EMISSÃO: 02/11/2020 18H21

ESTADO DE SERGIPE
PREFEITURA MUNICIPAL DE ARACAJU

FOLHA DE PAGAMENTO POR ÓRGÃO

MÊS: OUTUBRO/2020

ÓRGÃO	VÍNCULO	VALOR	QTD	%VALOR		%QTD	
GABINETE DO PREFEITO	Cargo em Comissão	57.506,01	9	50,67%	67,76%	45,00%	55,00%
	Estatutário com CC	19.400,24	2	17,09%	-	10,00%	-
	Estatutário Sem CC	36.585,00	9	32,24%	32,24%	45,00%	45,00%
	Requisitados/Contrato com CC	0,00	0	0,00%	-	0,00%	-
	TOTAL	**113.491,25**	**20**	**100,00%**	**100,00%**	**100,00%**	**100,00%**
ÓRGÃO	**VÍNCULO**	**VALOR**	**QTD**	**%VALOR**		**%QTD**	
SECRETARIA MUNICIPAL DE GOVERNO	Cargo em Comissão	285.430,64	72	61,42%	82,45%	71,29%	80,20%
	Estatutário com CC	62.526,12	5	13,46%	-	4,95%	-
	Estatutário Sem CC	62.099,12	14	13,36%	13,36%	13,86%	19,80%
	Requisitados/Contrato com CC	35.180,40	4	7,57%	-	3,96%	-
	Requisitados/Contrato sem CC	15.031,76	1	3,23%	-	0,99%	-
	Estágio/Aprendiz	1.798,50	3	0,39%	0,39%	2,97%	2,97%
	Pensão	2.631,13	2	0,57%	0,57%	1,98%	1,98%
	TOTAL	**464.697,67**	**101**	**100,00%**	**100,00%**	**100,00%**	**100,00%**
ÓRGÃO	**VÍNCULO**	**VALOR**	**QTD**	**%VALOR**		**%QTD**	
FUNCAJU - PESSOAL A DISP.	Estatutário Sem CC	40.147,58	14	96,90%	96,90%	93,33%	93,33%
	Pensão	1.284,46	1	3,10%	3,10%	6,67%	6,67%
	TOTAL	**41.432,04**	**15**	**100,00%**	**100,00%**	**100,00%**	**100,00%**
ÓRGÃO	**VÍNCULO**	**VALOR**	**QTD**	**%VALOR**		**%QTD**	
FUNDAT - PESSOAL A DISP.	Estatutário Sem CC	62.007,16	15	100,00%	100,00%	100,00%	100,00%
	TOTAL	**62.007,16**	**15**	**100,00%**	**100,00%**	**100,00%**	**100,00%**
ÓRGÃO	**VÍNCULO**	**VALOR**	**QTD**	**%VALOR**		**%QTD**	
PROCURADORIA GERAL DO MUNICÍPIO	Cargo em Comissão	143.984,77	55	9,93%	41,56%	39,57%	53,24%
	Estatutário com CC	447.973,13	18	30,91%	-	12,95%	-
	Estatutário Sem CC	809.251,50	40	55,83%	56,90%	28,78%	30,94%
	Requisitados/Contrato com CC	10.403,41	1	0,72%	-	0,72%	-
	Requisitados/Contrato sem CC	15.456,92	3	1,07%	-	2,16%	-
	Estágio/Aprendiz	9.014,67	16	0,62%	0,62%	11,51%	11,51%
	Pensão	13.342,82	6	0,92%	0,92%	4,32%	4,32%
	TOTAL	**1.449.427,22**	**139**	**100,00%**	**100,00%**	**100,00%**	**100,00%**

ESTADO DE SERGIPE
PREFEITURA MUNICIPAL DE ARACAJU

FOLHA DE PAGAMENTO POR ÓRGÃO

MÊS: OUTUBRO/2020

ÓRGÃO	VÍNCULO	VALOR	QTD	%VALOR		%QTD	
CONTROLADORIA GERAL DO MUNICÍPIO	Cargo em Comissão	113.083,38	35	77,67%	91,18%	81,40%	88,37%
	Estatutário com CC	8.404,13	1	5,77%	-	2,33%	-
	Estatutário Sem CC	10.616,98	1	7,29%	7,29%	2,33%	2,33%
	Requisitados/Contrato com CC	11.272,60	2	7,74%	-	4,65%	-
	Requisitados/Contrato sem CC	0,00	0	0,00%	-	0,00%	-
	Estágio/Aprendiz	1.199,00	2	0,82%	0,82%	4,65%	4,65%
	Pensão	1.018,41	2	0,70%	0,70%	4,65%	4,65%
	TOTAL	**145.594,50**	**43**	**100,00%**	**100,00%**	**100,00%**	**100,00%**
ÓRGÃO	**VÍNCULO**	**VALOR**	**QTD**	**%VALOR**		**%QTD**	
SECRETARIA MUNICIPAL DE COMUNICAÇÃO SOCIAL	Cargo em Comissão	182.152,53	47	75,26%	79,70%	79,66%	81,36%
	Estatutário Sem CC	47.021,17	8	19,43%	19,43%	13,56%	13,56%
	Requisitados/Contrato com CC	10.733,32	1	4,43%	4,43%	1,69%	-
	Requisitados/Contrato sem CC	0,00	0	0,00%	-	0,00%	-
	Estágio/Aprendiz	839,30	2	0,35%	0,35%	3,39%	3,39%
	Pensão	1.271,42	1	0,53%	0,53%	1,69%	1,69%
	TOTAL	**242.017,74**	**59**	**100,00%**	**100,00%**	**100,00%**	**100,00%**
ÓRGÃO	**VÍNCULO**	**VALOR**	**QTD**	**%VALOR**		**%QTD**	
SECRETARIA MUNICIPAL DA FAMÍLIA E DA ASISTÊNCIA SOCIAL	Cargo em Comissão	674.304,27	291	30,32%	42,24%	38,14%	42,33%
	Estatutário com CC	248.636,19	29	11,18%	-	3,80%	-
	Estatutário Sem CC	1.157.338,25	309	52,04%	56,50%	40,50%	51,38%
	Requisitados/Contrato com CC	16.437,37	3	0,74%	-	0,39%	-
	Requisitados/Contrato sem CC	99.275,07	83	4,46%	-	10,88%	-
	Estágio/Aprendiz	18.326,52	33	0,82%	0,82%	4,33%	4,33%
	Ação Judicial	1.972,06	1	0,09%	0,09%	0,13%	0,13%
	Pensão	7.609,22	14	0,34%	0,34%	1,83%	1,83%
	CLT	0,00	0	0,00%	0,00%	0,00%	0,00%
	TOTAL	**2.223.898,95**	**763**	**100,00%**	**100,00%**	**100,00%**	**100,00%**
ÓRGÃO	**VÍNCULO**	**VALOR**	**QTD**	**%VALOR**		**%QTD**	
SECRETARIA DE AÇÃO SOCIAL - CONSELHOS TUTELARES	Requisitados/Contrato sem CC	64.421,28	31	99,01%	99,01%	91,18%	91,18%
	Pensão	647,07	3	0,99%	0,99%	8,82%	8,82%
	TOTAL	**65.068,35**	**34**	**100,00%**	**100,00%**	**100,00%**	**100,00%**

ESTADO DE SERGIPE
PREFEITURA MUNICIPAL DE ARACAJU

FOLHA DE PAGAMENTO POR ÓRGÃO

MÊS: OUTUBRO/2020

ÓRGÃO	VÍNCULO	VALOR	QTD	%VALOR		%QTD	
SECRETARIA MUNICIPAL DA FAZENDA	Cargo em Comissão	280.432,57	95	20,39%	46,34%	45,45%	56,46%
	Estatutário com CC	342.024,86	21	24,87%	-	10,05%	-
	Estatutário Sem CC	692.421,09	33	50,34%	50,34%	15,79%	15,79%
	Requisitados/Contrato com CC	14.877,57	2	1,08%	-	0,96%	-
	Requisitados/Contrato sem CC	0,00	0	0,00%	-	0,00%	-
	Estágio/Aprendiz	23.381,56	46	1,70%	1,70%	22,01%	22,01%
	Pensão	22.322,24	12	1,62%	1,62%	5,74%	5,74%
	TOTAL	**1.375.459,89**	**209**	**100,00%**	**100,00%**	**100,00%**	**100,00%**
ÓRGÃO	**VÍNCULO**	**VALOR**	**QTD**	**%VALOR**		**%QTD**	
SECRETARIA MUNICIPAL DA JUVENTUDE E DO ESP. E LAZER	Cargo em Comissão	134.764,37	48	83,54%	86,10%	71,64%	73,13%
	Estatutário Sem CC	14.563,02	4	9,03%	9,03%	5,97%	5,97%
	Requisitados/Contrato com CC	4.127,28	1	2,56%	-	1,49%	-
	Requisitados/Contrato sem CC	0,00	0	0,00%	-	0,00%	-
	Estágio/Aprendiz	7.393,82	13	4,58%	4,58%	19,40%	19,40%
	Pensão	465,19	1	0,29%	0,29%	1,49%	1,49%
	TOTAL	**161.313,68**	**67**	**100,00%**	**100,00%**	**100,00%**	**100,00%**
ÓRGÃO	**VÍNCULO**	**VALOR**	**QTD**	**%VALOR**		**%QTD**	
SECRETARIA MUNICIPAL DO MEIO AMBIENTE	Cargo em Comissão	142.179,15	49	39,80%	50,60%	42,24%	47,41%
	Estatutário com CC	38.599,64	6	10,80%	-	5,17%	-
	Estatutário Sem CC	167.289,82	45	46,83%	46,83%	38,79%	38,79%
	Estágio/Aprendiz	8.463,39	15	2,37%	2,37%	12,93%	12,93%
	Pensão	716,42	1	0,20%	0,20%	0,86%	0,86%
	TOTAL	**357.248,42**	**116**	**100,00%**	**100,00%**	**100,00%**	**100,00%**
ÓRGÃO	**VÍNCULO**	**VALOR**	**QTD**	**%VALOR**		**%QTD**	
SECRETARIA MUNICIPAL DA IND. COM. E TURISMO	Cargo em Comissão	174.443,93	52	92,25%	94,85%	76,47%	77,94%
	Estatutário Sem CC	2.033,29	1	1,08%	1,08%	1,47%	1,47%
	Requisitados/Contrato com CC	4.916,23	1	2,60%	-	1,47%	-
	Estágio/Aprendiz	7.483,62	13	3,96%	3,96%	19,12%	19,12%
	Pensão	217,70	1	0,12%	0,12%	1,47%	1,47%
	TOTAL	**189.094,77**	**68**	**100,00%**	**100,00%**	**100,00%**	**100,00%**

ESTADO DE SERGIPE
PREFEITURA MUNICIPAL DE ARACAJU

FOLHA DE PAGAMENTO POR ÓRGÃO

MÊS: OUTUBRO/2020

ÓRGÃO	VÍNCULO	VALOR	QTD	%VALOR		%QTD	
SECRETARIA MUN.DA IND. COM. E TURISMO PESSOAL A DISP - EMSURB	Estatutário Sem CC	357.617,90	122	97,84%	97,84%	86,52%	86,52%
	Pensão	7.907,84	19	2,16%	2,16%	13,48%	13,48%
	TOTAL	**365.525,74**	**141**	**100,00%**	**100,00%**	**100,00%**	**100,00%**
ÓRGÃO	**VÍNCULO**	**VALOR**	**QTD**	**%VALOR**		**%QTD**	
SECRETARIA MUNICIPAL DA INFRAESTRUTURA	Cargo em Comissão	135.831,63	35	36,77%	38,55%	43,75%	45,00%
	Requisitados/Contrato com CC	6.554,97	1	1,77%	-	1,25%	-
	Requisitados/Contrato sem CC	215.797,42	27	58,42%	58,42%	33,75%	33,75%
	Estágio/Aprendiz	9.352,20	16	2,53%	2,53%	20,00%	20,00%
	Pensão	1.837,99	1	0,50%	0,50%	1,25%	1,25%
	TOTAL	**369.374,21**	**80**	**100,00%**	**100,00%**	**100,00%**	**100,00%**
ÓRGÃO	**VÍNCULO**	**VALOR**	**QTD**	**%VALOR**		**%QTD**	
SECRETARIA MUNICIPAL DA INFRAESTRUTURA PESSOAL A DISP.EMURB	Estatutário Sem CC	371.452,59	80	99,20%	99,20%	93,02%	93,02%
	Pensão	3.000,59	6	0,80%	0,80%	6,98%	6,98%
	TOTAL	**374.453,18**	**86**	**100,00%**	**100,00%**	**100,00%**	**100,00%**
ÓRGÃO	**VÍNCULO**	**VALOR**	**QTD**	**%VALOR**		**%QTD**	
SECRETARIA MUNICIPAL DA DEFESA SOCIAL E DA CIDADANIA	Cargo em Comissão	162.501,33	52	52,93%	70,13%	55,32%	61,70%
	Estatutário com CC	5.101,30	2	1,66%	-	2,13%	-
	Estatutário Sem CC	73.416,37	20	23,91%	26,67%	21,28%	22,34%
	Requisitados/Contrato com CC	47.715,34	4	15,54%	2,99%	4,26%	-
	Requisitados/Contrato sem CC	8.480,62	1	2,76%	-	1,06%	-
	Estágio/Aprendiz	7.273,93	13	2,37%	2,37%	13,83%	13,83%
	Pensão	2.535,18	2	0,83%	0,83%	2,13%	2,13%
	TOTAL	**307.024,07**	**94**	**100,00%**	**100,00%**	**100,00%**	**100,00%**
ÓRGÃO	**VÍNCULO**	**VALOR**	**QTD**	**%VALOR**		**%QTD**	
SECRETARIA MUN. DA DEFESA SOCIAL E DA CIDADANIA GMA	Cargo em Comissão	3.234,18	2	0,15%	6,70%	0,40%	4,17%
	Estatutário com CC	142.110,01	19	6,55%	-	3,78%	-
	Estatutário Sem CC	1.967.032,80	413	90,62%	90,62%	82,11%	82,11%
	Ação Judicial	20.335,87	13	0,94%	0,94%	2,58%	2,58%
	Pensão	37.874,75	56	1,74%	1,74%	11,13%	11,13%
	TOTAL	**2.170.587,61**	**503**	**100,00%**	**100,00%**	**100,00%**	**100,00%**

ESTADO DE SERGIPE
PREFEITURA MUNICIPAL DE ARACAJU

FOLHA DE PAGAMENTO POR ÓRGÃO

MÊS: OUTUBRO/2020

ÓRGÃO	VÍNCULO	VALOR	QTD	%VALOR		%QTD	
SECRETARIA MUN. DO PLANEJAMENTO ORÇAMENTO E GESTÃO	Cargo em Comissão	581.876,03	164	55,46%	69,49%	59,21%	66,43%
	Estatutário com CC	109.901,79	13	10,48%	-	4,69%	-
	Estatutário Sem CC	256.900,60	49	24,49%	27,31%	17,69%	20,58%
	Requisitados/Contrato com CC	37.245,78	7	3,55%	-	2,53%	-
	Requisitados/Contrato sem CC	29.608,11	8	2,82%	-	2,89%	-
	Estágio/Aprendiz	14.689,20	26	1,40%	1,40%	9,39%	9,39%
	Pensão	3.324,70	3	0,32%	0,32%	1,08%	1,08%
	CLT	6.556,36	1	0,62%	0,62%	0,36%	0,36%
	Pensão Falecimento	9.075,19	6	0,86%	0,86%	2,17%	2,17%
	TOTAL	**1.049.177,76**	**277**	**100,00%**	**100,00%**	**100,00%**	**100,00%**
ÓRGÃO	**VÍNCULO**	**VALOR**	**QTD**	**%VALOR**		**%QTD**	
SECRETARIA MUNICIPAL DA EDUCAÇÃO - MDE	Cargo em Comissão	538.294,91	225	38,68%	55,97%	46,39%	51,55%
	Estatutário com CC	177.593,47	17	12,76%	-	3,51%	-
	Estatutário Sem CC	391.692,12	80	28,14%	38,65%	16,49%	23,09%
	Requisitados/Contrato com CC	63.061,48	8	4,53%	-	1,65%	-
	Requisitados/Contrato sem CC	146.219,43	32	10,51%	-	6,60%	-
	Estágio/Aprendiz	73.858,26	121	5,31%	5,31%	24,95%	24,95%
	Pensão	1.116,21	2	0,08%	0,08%	0,41%	0,41%
	CLT	0,00	0	0,00%	0,00%	0,00%	0,00%
	TOTAL	**1.391.835,88**	**485**	**100,00%**	**100,00%**	**100,00%**	**100,00%**
ÓRGÃO	**VÍNCULO**	**VALOR**	**QTD**	**%VALOR**		**%QTD**	
SECRETARIA MUNICIPAL DA EDUCAÇÃO - ADM. GERAL	Estatutário com CC	33.176,23	6	3,94%	3,94%	1,79%	1,79%
	Estatutário Sem CC	797.485,63	300	94,68%	94,68%	89,29%	89,29%
	Requisitados/Contrato sem CC	0,00	0	0,00%	-	0,00%	-
	Pensão	11.673,46	30	1,39%	1,39%	8,93%	8,93%
	TOTAL	**842.335,32**	**336**	**100,00%**	**100,00%**	**100,00%**	**100,00%**
ÓRGÃO	**VÍNCULO**	**VALOR**	**QTD**	**%VALOR**		**%QTD**	
SECRETARIA MUNICIPAL DA EDUCAÇÃO - BÁSICA FUNDEB	Estatutário Sem CC	5.722.757,29	1.232	87,68%	99,72%	76,95%	98,13%
	Requisitados/Contrato com CC	0,00	0	0,00%	0,00%	0,00%	0,00%
	Requisitados/Contrato sem CC	786.029,49	339	12,04%	-	21,17%	-
	Pensão	18.366,12	30	0,28%	0,28%	1,87%	1,87%
	TOTAL	**6.527.152,90**	**1.601**	**100,00%**	**100,00%**	**100,00%**	**100,00%**

ESTADO DE SERGIPE
PREFEITURA MUNICIPAL DE ARACAJU

FOLHA DE PAGAMENTO POR ÓRGÃO

MÊS: OUTUBRO/2020

ÓRGÃO	VÍNCULO	VALOR	QTD	%VALOR		%QTD	
SECRETARIA MUNICIPAL DA SAÚDE	Cargo em Comissão	1.110.076,69	268	8,01%	8,29%	6,98%	7,05%
	Estatutário com CC	16.536,98	1	0,12%	-	0,03%	-
	Estatutário Sem CC	10.022.205,59	2.555	72,33%	91,19%	66,50%	89,88%
	Requisitados/Contrato com CC	21.745,13	2	0,16%	-	0,05%	-
	Requisitados/Contrato sem CC	2.612.028,73	898	18,85%	-	23,37%	-
	Estágio/Aprendiz	24.064,53	41	0,17%	0,17%	1,07%	1,07%
	Municipalizado	13.051,78	13	0,09%	0,09%	0,34%	0,34%
	Pensão	30.116,05	63	0,22%	0,22%	1,64%	1,64%
	CLT	5.489,75	1	0,04%	0,04%	0,03%	0,03%
	TOTAL	**13.855.315,23**	**3.842**	**100,00%**	**100,00%**	**100,00%**	**100,00%**
ÓRGÃO	**VÍNCULO**	**VALOR**	**QTD**	**%VALOR**		**%QTD**	
SECRETARIA MUNICIPAL DA SAÚDE - ADM. GERAL	Estatutário Sem CC	604.956,82	190	99,31%	99,31%	94,06%	94,06%
	Pensão	4.181,77	12	0,69%	0,69%	5,94%	5,94%
	TOTAL	**609.138,59**	**202**	**100,00%**	**100,00%**	**100,00%**	**100,00%**
ÓRGÃO	**VÍNCULO**	**VALOR**	**QTD**	**%VALOR**		**%QTD**	
FUNDAÇÃO CULTURAL CIDADE DE ARACAJU - FUNCAJU	Cargo em Comissão	131.655,93	63	75,98%	75,98%	67,74%	67,74%
	Estatutário com CC	0,00	0	0,00%	-	0,00%	-
	Estatutário Sem CC	16.553,05	11	9,55%	9,55%	11,83%	11,83%
	Requisitados/Contrato sem CC	15.031,76	1	8,68%	-	1,08%	-
	Estágio/Aprendiz	9.872,50	17	5,70%	5,70%	18,28%	18,28%
	Pensão	154,69	1	0,09%	0,09%	1,08%	1,08%
	TOTAL	**173.267,93**	**93**	**100,00%**	**100,00%**	**100,00%**	**100,00%**
ÓRGÃO	**VÍNCULO**	**VALOR**	**QTD**	**%VALOR**		**%QTD**	
FUNDAÇÃO MUN. DE FORMAÇÃO PARA O TRABALHO - FUNDAT	Cargo em Comissão	210.240,75	92	95,91%	97,06%	85,98%	88,79%
	Estatutário com CC	2.523,00	3	1,15%	-	2,80%	-
	Estágio/Aprendiz	5.995,00	11	2,73%	2,73%	10,28%	10,28%
	Pensão	440,85	1	0,20%	0,20%	0,93%	0,93%
	TOTAL	**219.199,60**	**107**	**100,00%**	**100,00%**	**100,00%**	**100,00%**

ESTADO DE SERGIPE

PREFEITURA MUNICIPAL DE ARACAJU

FOLHA DE PAGAMENTO POR ÓRGÃO

MÊS: OUTUBRO/2020

ÓRGÃO	VÍNCULO	VALOR	QTD	%VALOR		%QTD	
EMPRESA MUNICIPAL DE SERVIÇOS URBANOS - EMSURB	Cargo em Comissão	747.772,19	324	55,32%	55,32%	49,85%	49,85%
	Estatutário Sem CC	76.167,33	70	5,63%	-	10,77%	-
	Requisitados/Contrato sem CC	29.831,08	3	2,21%	7,84%	0,46%	11,23%
	Estágio/Aprendiz	16.518,26	32	1,22%	1,22%	4,92%	4,92%
	Pensão	15.530,65	43	1,15%	-	6,62%	-
	CLT	463.964,37	175	34,32%	34,32%	26,92%	26,92%
	Pensão Falecimento	1.982,83	3	0,15%	0,15%	0,46%	0,46%
	TOTAL	**1.351.766,71**	**650**	**100,00%**	**100,00%**	**100,00%**	**100,00%**
ÓRGÃO	**VÍNCULO**	**VALOR**	**QTD**	**%VALOR**		**%QTD**	
EMPRESA MUNICIPAL DE OBRAS E URBANIZAÇÃO - EMURB	Cargo em Comissão	146.026,31	55	11,85%	11,85%	14,21%	14,21%
	Requisitados/Contrato com CC	52.978,41	21	4,30%	-	5,43%	-
	Requisitados/Contrato sem CC	118.061,07	62	9,58%	13,89%	16,02%	21,45%
	A Disposição	42.189,65	9	3,43%	3,43%	2,33%	2,33%
	Estágio/Aprendiz	33.535,28	60	2,72%	-	15,50%	-
	Pensão	29.154,53	25	2,37%	2,37%	6,46%	6,46%
	CLT	809.869,25	155	65,75%	65,75%	40,05%	40,05%
	TOTAL	**1.231.814,50**	**387**	**100,00%**	**100,00%**	**100,00%**	**100,00%**
ÓRGÃO	**VÍNCULO**	**VALOR**	**QTD**	**%VALOR**		**%QTD**	
SMTT - DPS/DTP/DT - OPERACIONAL	Cargo em Comissão	37.194,96	25	3,32%	7,02%	8,77%	9,82%
	Estatutário com CC	41.466,10	3	3,70%	-	1,05%	-
	Estatutário Sem CC	1.008.492,26	229	90,00%	90,00%	80,35%	80,35%
	Requisitados/Contrato sem CC	11.902,82	1	1,06%	1,06%	0,35%	0,35%
	Estágio/Aprendiz	5.500,00	10	0,49%	0,49%	3,51%	3,51%
	Pensão	7.816,44	15	0,70%	0,70%	5,26%	5,26%
	CLT	8.174,06	2	0,73%	0,73%	0,70%	0,70%
	TOTAL	**1.120.546,64**	**285**	**100,00%**	**100,00%**	**100,00%**	**100,00%**
ÓRGÃO	**VÍNCULO**	**VALOR**	**QTD**	**%VALOR**		**%QTD**	
SMTT - ADMINISTRATIVO	Cargo em Comissão	90.549,28	45	35,76%	37,64%	48,39%	49,46%
	Estatutário com CC	4.752,46	1	1,88%	-	1,08%	-
	Estatutário Sem CC	130.488,17	22	51,54%	57,20%	23,66%	24,73%
	Requisitados/Contrato sem CC	14.332,24	1	5,66%	-	1,08%	-
	Estágio/Aprendiz	12.650,00	23	5,00%	5,00%	24,73%	24,73%
	Pensão	412,39	1	0,16%	0,16%	1,08%	1,08%
	TOTAL	**253.184,54**	**93**	**100,00%**	**100,00%**	**100,00%**	**100,00%**

ESTADO DE SERGIPE
PREFEITURA MUNICIPAL DE ARACAJU

FOLHA DE PAGAMENTO POR ÓRGÃO

MÊS: OUTUBRO/2020

ÓRGÃO	VÍNCULO	VALOR	QTD	%VALOR		%QTD	
AJUPREV - ARACAJU PREVIDÊNCIA	Cargo em Comissão	34.806,24	8	28,55%	59,75%	32,00%	40,00%
	Estatutário com CC	38.035,57	2	31,20%	-	8,00%	-
	Estatutário Sem CC	44.277,35	7	36,32%	36,32%	36,32%	28,00%
	Estágio/Aprendiz	4.796,00	8	3,93%	3,93%	32,00%	32,00%
	TOTAL	**121.915,16**	**25**	**100,00%**	**100,00%**	**100,00%**	**100,00%**
ÓRGÃO	**VÍNCULO**	**VALOR**	**QTD**	**%VALOR**		**%QTD**	
PMA/AJUPREV- INATIVOS-DIVERSOS	Pensão	22.733,52	45	0,37%	0,37%	2,14%	2,14%
	Pensão Falecimento	1.530,73	1	0,03%	0,03%	0,05%	0,05%
	Inativos	6.079.205,45	2.055	99,60%	99,60%	97,81%	97,81%
	TOTAL	**6.103.469,70**	**2.101**	**100,00%**	**100,00%**	**100,00%**	**100,00%**
ÓRGÃO	**VÍNCULO**	**VALOR**	**QTD**	**%VALOR**		**%QTD**	
PMA/AJUPREV- INATIVOS-MAGISTÉRIO	Pensão	21.075,30	24	0,18%	0,18%	1,36%	1,36%
	Pensão Falecimento	8.020,78	1	0,07%	0,07%	0,06%	0,06%
	Inativos	11.411.552,50	1.743	99,75%	99,75%	98,59%	98,59%
	TOTAL	**11.440.648,58**	**1.768**	**100,00%**	**100,00%**	**100,00%**	**100,00%**
ÓRGÃO	**VÍNCULO**	**VALOR**	**QTD**	**%VALOR**		**%QTD**	
PMA/AJUPREV- INATIVOS-SAÚDE	Pensão	8.633,24	8	0,44%	0,44%	1,92%	1,92%
	Inativos	1.967.590,67	409	99,56%	99,56%	98,08%	98,08%
	TOTAL	**1.976.223,91**	**417**	**100,00%**	**100,00%**	**100,00%**	**100,00%**
ÓRGÃO	**VÍNCULO**	**VALOR**	**QTD**	**%VALOR**		**%QTD**	
PMA/AJUPREV- INATIVOS-SMTT	Pensão	986,13	1	0,80%	0,80%	3,70%	3,70%
	Inativos	122.552,06	26	99,20%	99,20%	96,30%	96,30%
	TOTAL	**123.538,19**	**27**	**100,00%**	**100,00%**	**100,00%**	**100,00%**
ÓRGÃO	**VÍNCULO**	**VALOR**	**QTD**	**%VALOR**		**%QTD**	
PMA/AJUPREV- PENSÃO POR FALECIMENTO - DIVERSOS	Pensão	1.005,29	4	0,09%	0,09%	0,68%	0,68%
	Pensão Falecimento	1.085.440,30	585	99,91%	99,91%	99,32%	99,32%
	TOTAL	**1.086.445,59**	**589**	**100,00%**	**100,00%**	**100,00%**	**100,00%**
ÓRGÃO	**VÍNCULO**	**VALOR**	**QTD**	**%VALOR**		**%QTD**	
PMA/AJUPREV- PENSÃO POR FALECIMENTO - MAGISTÉRIO	Pensão Falecimento	483.821,97	108	100,00%	100,00%	100,00%	100,00%
	TOTAL	**483.821,97**	**108**	**100,00%**	**100,00%**	**100,00%**	**100,00%**

ESTADO DE SERGIPE
PREFEITURA MUNICIPAL DE ARACAJU

FOLHA DE PAGAMENTO POR ÓRGÃO

MÊS: OUTUBRO/2020

ÓRGÃO	VÍNCULO	VALOR	QTD	%VALOR		%QTD	
PMA/AJUPREV- PENSÃO POR FALECIMENTO - SAÚDE	Pensão Falecimento	101.351,76	51	100,00%	100,00%	100,00%	100,00%
	TOTAL	**101.351,76**	**51**	**100,00%**	**100,00%**	**100,00%**	**100,00%**
ÓRGÃO	**VÍNCULO**	**VALOR**	**QTD**	**%VALOR**		**%QTD**	
PMA/AJUPREV- PENSÃO POR FALECIMENTO - SMTT	Pensão Falecimento	18.007,66	9	100,00%	100,00%	100,00%	100,00%
	TOTAL	**18.007,66**	**9**	**100,00%**	**100,00%**	**100,00%**	**100,00%**
ÓRGÃO	**VÍNCULO**	**VALOR**	**QTD**	**%VALOR**		**%QTD**	
AJUPREV- INATIVOS CÂMARA - FUNCIONARIOS	Pensão	3.893,13	3	0,30%	0,30%	1,55%	1,55%
	Inativos	1.277.360,11	190	99,70%	99,70%	98,45%	98,45%
	TOTAL	**1.281.253,24**	**193**	**100,00%**	**100,00%**	**100,00%**	**100,00%**
ÓRGÃO	**VÍNCULO**	**VALOR**	**QTD**	**%VALOR**		**%QTD**	
AJUPREV- INATIVOS CÂMARA - VEREADORES	Inativos	104.115,39	17	100,00%	100,00%	100,00%	100,00%
	TOTAL	**104.115,39**	**17**	**100,00%**	**100,00%**	**100,00%**	**100,00%**
ÓRGÃO	**VÍNCULO**	**VALOR**	**QTD**	**%VALOR**		**%QTD**	
AJUPREV- PENSÕES POR FALECIMENTO CÂMARA	Pensão Falecimento	68.573,26	21	100,00%	100,00%	100,00%	100,00%
	TOTAL	**68.573,26**	**21**	**100,00%**	**100,00%**	**100,00%**	**100,00%**
ÓRGÃO	**VÍNCULO**	**VALOR**	**QTD**	**%VALOR**		**%QTD**	
AJUPREV- PENSÕES POR FALECIMENTO CÂMARA - VEREADORES	Pensão Falecimento	101.457,50	19	100,00%	100,00%	100,00%	100,00%
	TOTAL	**101.457,50**	**19**	**100,00%**	**100,00%**	**100,00%**	**100,00%**
ÓRGÃO	**VÍNCULO**	**VALOR**	**QTD**	**%VALOR**		**%QTD**	
AJUPREV- INATIVOS CONCURSADOS - MAGISTÉRIO	Inativos	50.434,24	15	100,00%	100,00%	100,00%	100,00%
	TOTAL	**50.434,24**	**15**	**100,00%**	**100,00%**	**100,00%**	**100,00%**
ÓRGÃO	**VÍNCULO**	**VALOR**	**QTD**	**%VALOR**		**%QTD**	
AJUPREV- INATIVOS CONCURSADOS - SAÚDE	Pensão	345,14	2	0,12%	0,12%	2,74%	2,74%
	Inativos	281.763,07	71	99,88%	99,88%	97,26%	97,26%
	TOTAL	**282.108,21**	**73**	**100,00%**	**100,00%**	**100,00%**	**100,00%**

ESTADO DE SERGIPE
PREFEITURA MUNICIPAL DE ARACAJU

FOLHA DE PAGAMENTO QUANTITATIVA POR ÓRGÃO

MÊS: OUTUBRO/2020

ÓRGÃO	VÍNCULO	VALOR	QTD	%VALOR		%QTD	
AJUPREV- PENSÕES POR FALECIMENTO CONC. - MAGISTÉRIO	Pensão Falecimento	10.925,66	6	100,00%	100,00%	100,00%	100,00%
	TOTAL	**10.925,66**	**6**	**100,00%**	**100,00%**	**100,00%**	**100,00%**
ÓRGÃO	**VÍNCULO**	**VALOR**	**QTD**	**%VALOR**		**%QTD**	
AJUPREV- PENSÕES POR FALECIMENTO CONC. - SAÚDE	Pensão Falecimento	57.557,99	38	100,00%	100,00%	100,00%	100,00%
	TOTAL	**57.557,99**	**38**	**100,00%**	**100,00%**	**100,00%**	**100,00%**
ÓRGÃO	**VÍNCULO**	**VALOR**	**QTD**	**%VALOR**		**%QTD**	
AJUPREV- PENSÕES POR FALECIMENTO CONC. - DIVERSOS	Pensão Falecimento	4.393,40	5	100,00%	100,00%	100,00%	100,00%
	TOTAL	**4.393,40**	**5**	**100,00%**	**100,00%**	**100,00%**	**100,00%**
PODER	**VÍNCULO**	**VALOR**	**QTD**	**%VALOR**		**%QTD**	
PPREFEITURA MUNICIPAL DE ARACAJU	**Cargo em Comissão**	**6.118.342,05**	**2.112**	9,79%	13,11%	12,88%	14,15%
	Estatutário com CC	**1.738.761,22**	**149**	2,78%	-	0,91%	-
	Estatutário Sem CC	**24.942.739,85**	**5.873**	39,90%	46,58%	35,83%	44,92%
	Requisitados/Contrato com CC	**337.249,29**	**58**	0,54%	-	0,35%	-
	Requisitados/Contrato sem CC	**4.181.507,80**	**1.491**	6,69%	-	9,10%	-
	A Disposição	**42.189,65**	**9**	0,07%	0,07%	0,05%	0,05%
	Estágio/Aprendiz	**296.005,54**	**520**	0,47%	0,47%	3,17%	3,17%
	Municipalizado	**13.051,78**	**13**	0,02%	0,02%	0,08%	0,08%
	Ação Judicial	**22.307,93**	**14**	0,04%	0,04%	0,09%	0,09%
	Pensão	**285.642,04**	**441**	0,46%	0,46%	2,69%	2,69%
	CLT	**1.294.053,79**	**334**	2,07%	2,07%	2,04%	2,04%
	Pensão Falecimento	**1.952.139,03**	**853**	3,12%	3,12%	5,20%	5,20%
	Inativos	**21.294.573,49**	**4.526**	34,06%	34,06%	27,61%	27,61%
	TOTAL	**62.518.563,46**	**16.393**	**100,00%**	**100,00%**	**100,00%**	**100,00%**

FONTE: SEPLOG/SEMFAZ/EMURB - COGOEF EMISSÃO:02/11/2020 18HS12

NOTA: 1- Folha Consolidada com a EMURB.

2- Folha Consolidada sem obrigações patronais

ESTADO DE SERGIPE

PREFEITURA MUNICIPAL DE ARACAJU

FOLHA DE PAGAMENTO DA PREFEITURA

VÍNCULO	JAN	FEV	MAR	ABR	MAI	JUN	JUL	AGO	SET	OUT	NOV	DEZ	TOTAL	MÉDIA
Cargo em Comissão	5.891.502	5.811.228	5.811.554	6.039.014	6.189.273	6.257.122	6.330.702	6.574.076	6.584.039	6.118.342	0	0	61.606.851	6.160.685
Estatutário com CC	1.814.317	1.728.528	1.717.325	1.755.903	1.816.441	1.881.029	1.877.444	1.887.988	1.799.237	1.738.761	0	0	18.016.973	1.801.697
Estatutário Sem CC	26.250.035	25.197.424	24.356.586	25.354.907	26.886.174	28.140.746	26.782.158	26.903.497	27.202.966	24.942.740	0	0	262.017.232	26.201.723
Requisitados/Contrato com CC	327.308	316.855	352.819	354.631	350.920	347.901	337.138	365.139	352.086	337.249	0	0	3.442.045	344.205
Requisitados/Contrato sem CC	3.595.187	3.656.195	3.635.082	4.110.788	4.074.604	5.491.524	4.471.054	4.544.187	4.855.400	4.181.508	0	0	42.615.530	4.261.553
A Disposição	40.069	39.562	38.987	38.107	39.057	40.013	39.078	41.522	42.046	42.190	0	0	400.631	40.063
Estágio/Aprendiz	403.418	389.353	434.973	389.489	369.174	394.678	370.771	340.048	306.981	296.006	0	0	3.694.891	369.489
Municipalizado	13.502	12.737	13.562	15.690	13.374	15.488	13.780	13.829	13.052	13.052	0	0	138.065	13.806
Ação Judicial	24.315	24.629	24.464	23.510	25.284	29.406	25.633	26.904	26.253	22.308	0	0	252.705	25.270
Pensão	303.873	281.000	290.966	298.107	301.547	305.108	313.829	309.732	300.617	285.642	0	0	2.990.422	299.042
CLT	1.312.966	1.285.016	1.263.344	1.311.180	1.275.455	1.260.088	1.247.581	1.284.554	1.246.536	1.294.054	0	0	12.780.774	1.278.077
Pensão Falecimento	1.922.195	1.926.525	1.852.257	1.910.365	1.986.341	2.000.918	2.047.604	2.088.348	2.149.255	1.952.139	0	0	19.835.947	1.983.595
Inativos	21.064.129	20.973.835	21.107.102	21.802.736	22.201.944	22.396.101	22.577.225	23.043.752	22.902.461	21.294.573	0	0	219.363.858	21.936.386
TOTAL	62.962.814	61.642.887	60.899.022	63.404.427	65.529.587	68.560.121	66.433.997	67.423.577	67.780.928	62.518.563	0	0	647.155.924	64.715.592

FONTE: SEPLOG/SEMFAZ-COGOEF

EMISSÃO: 02/10/2020 18H15

ESTADO DE SERGIPE
PREFEITURA MUNICIPAL DE ARACAJU

FOLHA DE PAGAMENTO DA PREFEITURA

VÍNCULO	JAN	FEV	MAR	ABR	MAI	JUN	JUL	AGO	SET	OUT	NOV	DEZ	TOTAL	MÉDIA
Cargo em Comissão	2.024	2.071	2.064	2.056	2.069	2.068	2.076	2.112	2.102	2.112	0	0	20.754	2.075
Estatutário com CC	160	161	156	157	157	156	155	149	148	149	0	0	1.548	155
Estatutário Sem CC	6.020	6.015	6.005	5.986	5.983	5.965	5.946	5.930	5.910	5.873	0	0	59.633	5.963
Requisitados/Contrato com CC	56	55	56	56	57	56	56	57	58	58	0	0	565	57
Requisitados/Contrato sem CC	1.306	1.310	1.608	1.509	1.526	1.605	1.567	1.582	1.579	1.491	0	0	15.083	1.508
A Disposição	9	9	9	9	9	9	9	9	9	9	0	0	90	9
Estágio/Aprendiz	675	662	713	669	634	630	602	584	535	520	0	0	6.224	622
Municipalizado	14	12	13	13	14	13	13	13	13	13	0	0	131	13
Ação Judicial	15	15	14	14	14	14	14	14	14	14	0	0	142	14
Pensão	454	453	453	452	449	447	445	443	445	441	0	0	4.482	448
CLT	340	338	338	338	338	337	336	335	335	334	0	0	3.369	337
Pensão Falecimento	797	811	812	811	814	815	836	848	849	853	0	0	8.246	825
Inativos	4.483	4.477	4.490	4.480	4.486	4.479	4.496	4.507	4.519	4.526	0	0	44.943	4.494
TOTAL	16.353	16.389	16.731	16.550	16.550	16.594	16.551	16.583	16.516	16.393	0	0	165.210	16.521

FONTE: SEPLOG/SEMFAZ-COGOEF

EMISSÃO: 02/10/2020 18H15

ESTADO DE SERGIPE
PREFEITURA MUNICIPAL DE ARACAJU

GRÁFICO DA FOLHA DE PAGAMENTO DA PREFEITURA

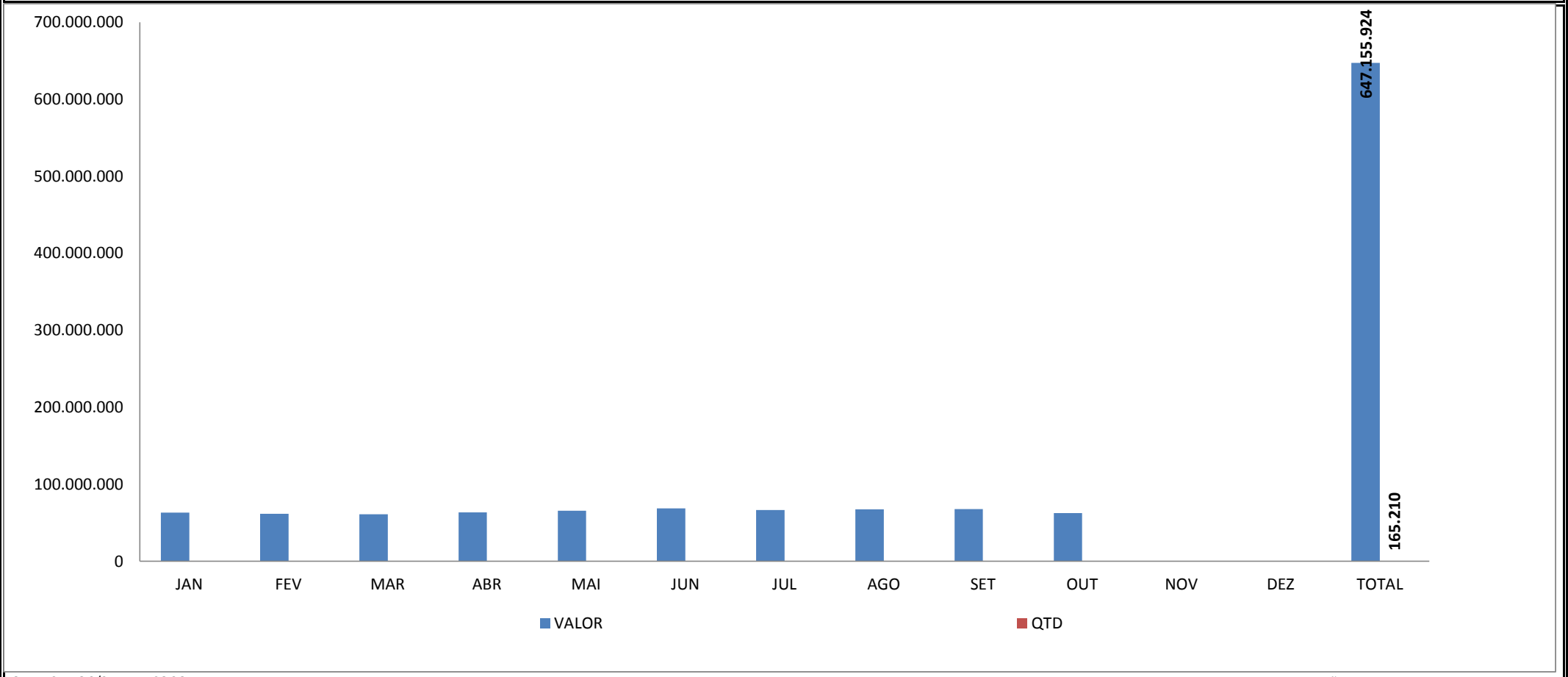

FONTE: SEPLOG/SEMFAZ-COGOEF

EMISSÃO: 02/10/2020 18H15

ESTADO DE SERGIPE
PREFEITURA MUNICIPAL DE ARACAJU

MÉDIA SALARIAL DA PREFEITURA DE ARACAJU

VÍNCULO	JAN	FEV	MAR	ABR	MAI	JUN	JUL	AGO	SET	OUT	NOV	DEZ	TOTAL
Cargo em Comissão	2.911	2.806	2.816	2.937	2.991	3.026	3.049	3.113	3.132	2.897	#DIV/0!	#DIV/0!	2.968
Estatutário com CC	11.339	10.736	11.008	11.184	11.570	12.058	12.113	12.671	12.157	11.670	#DIV/0!	#DIV/0!	11.639
Estatutário Sem CC	4.360	4.189	4.056	4.236	4.494	4.718	4.504	4.537	4.603	4.247	#DIV/0!	#DIV/0!	4.394
Requisitados/Contrato com CC	5.845	5.761	6.300	6.333	6.156	6.213	6.020	6.406	6.070	5.815	#DIV/0!	#DIV/0!	6.092
Requisitados/Contrato sem CC	2.753	2.791	2.261	2.724	2.670	3.422	2.853	2.872	3.075	2.804	#DIV/0!	#DIV/0!	2.825
A Disposição	4.452	4.396	4.332	4.234	4.340	4.446	4.342	4.614	4.672	4.688	#DIV/0!	#DIV/0!	4.451
Estágio/Aprendiz	598	588	610	582	582	626	616	582	574	569	#DIV/0!	#DIV/0!	594
Municipalizado	964	1.061	1.043	1.207	955	1.191	1.060	1.064	1.004	1.004	#DIV/0!	#DIV/0!	1.054
Ação Judicial	1.621	1.642	1.747	1.679	1.806	2.100	1.831	1.922	1.875	1.593	#DIV/0!	#DIV/0!	1.780
Pensão	669	620	642	660	672	683	705	699	676	648	#DIV/0!	#DIV/0!	667
CLT	3.862	3.802	3.738	3.879	3.774	3.739	3.713	3.834	3.721	3.874	#DIV/0!	#DIV/0!	3.794
Pensão Falecimento	2.412	2.375	2.281	2.356	2.440	2.455	2.449	2.463	2.532	2.289	#DIV/0!	#DIV/0!	2.406
Inativos	4.699	4.685	4.701	4.867	4.949	5.000	5.022	5.113	5.068	4.705	#DIV/0!	#DIV/0!	4.881
TOTAL	3.850	3.761	3.640	3.831	3.959	4.132	4.014	4.066	4.104	3.814	#DIV/0!	#DIV/0!	39.172

FONTE: SEPLOG/SEMFAZ-COGOEF

EMISSÃO: 02/10/2020 18H15

ESTADO DE SERGIPE
PREFEITURA MUNICIPAL DE ARACAJU

GRÁFICO DO RANQUE DA MÉDIA SALARIAL DA PREFEITURA DE ARACAJU

EM REAIS

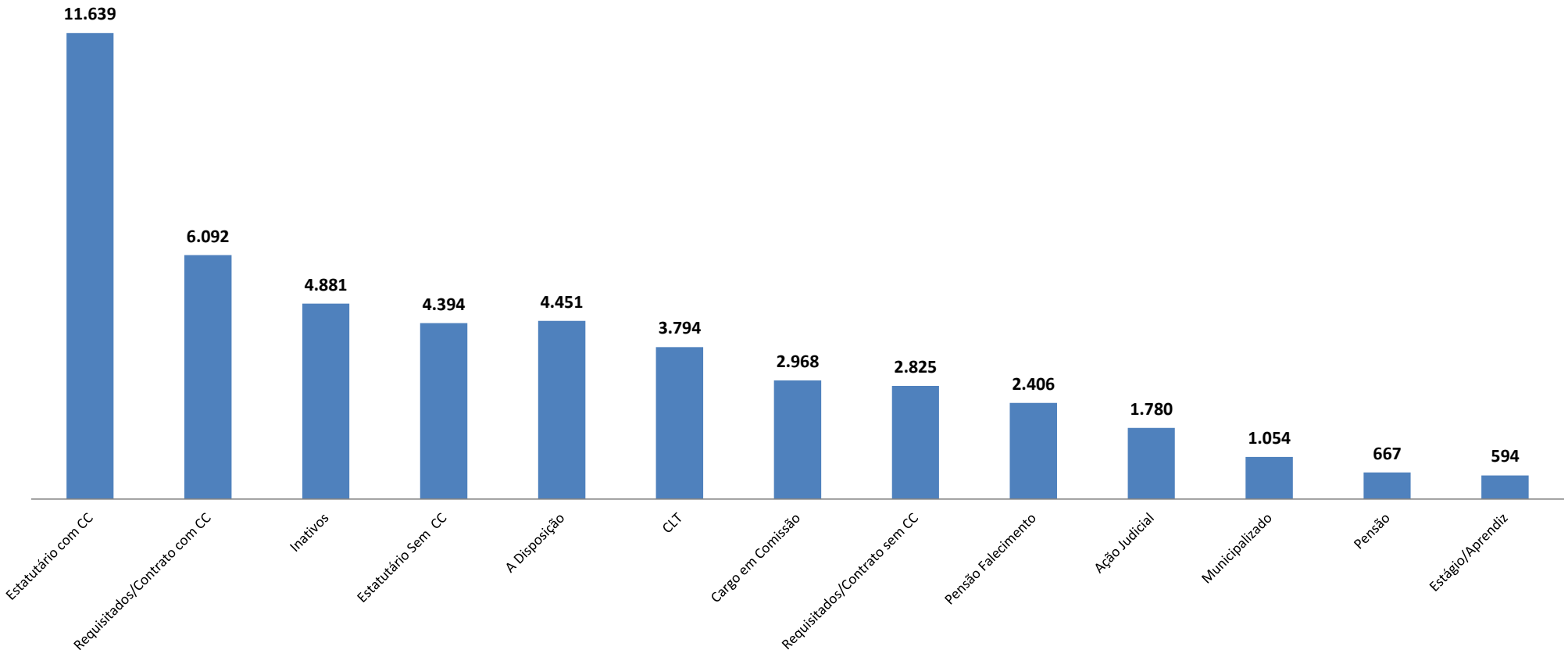

FONTE: SEPLOG/SEMFAZ-COGOEF

EMISSÃO: 02/10/2020 18H15

ESTADO DE SERGIPE
PREFEITURA MUNICIPAL DE ARACAJU
Secretaria Municipal da Fazenda

ARACAJU

GRÁFICO COMPARATIVO DA FOLHA DE OUTUBRO EM RELAÇÃO AO MÊS ANTERIOR - MI R$

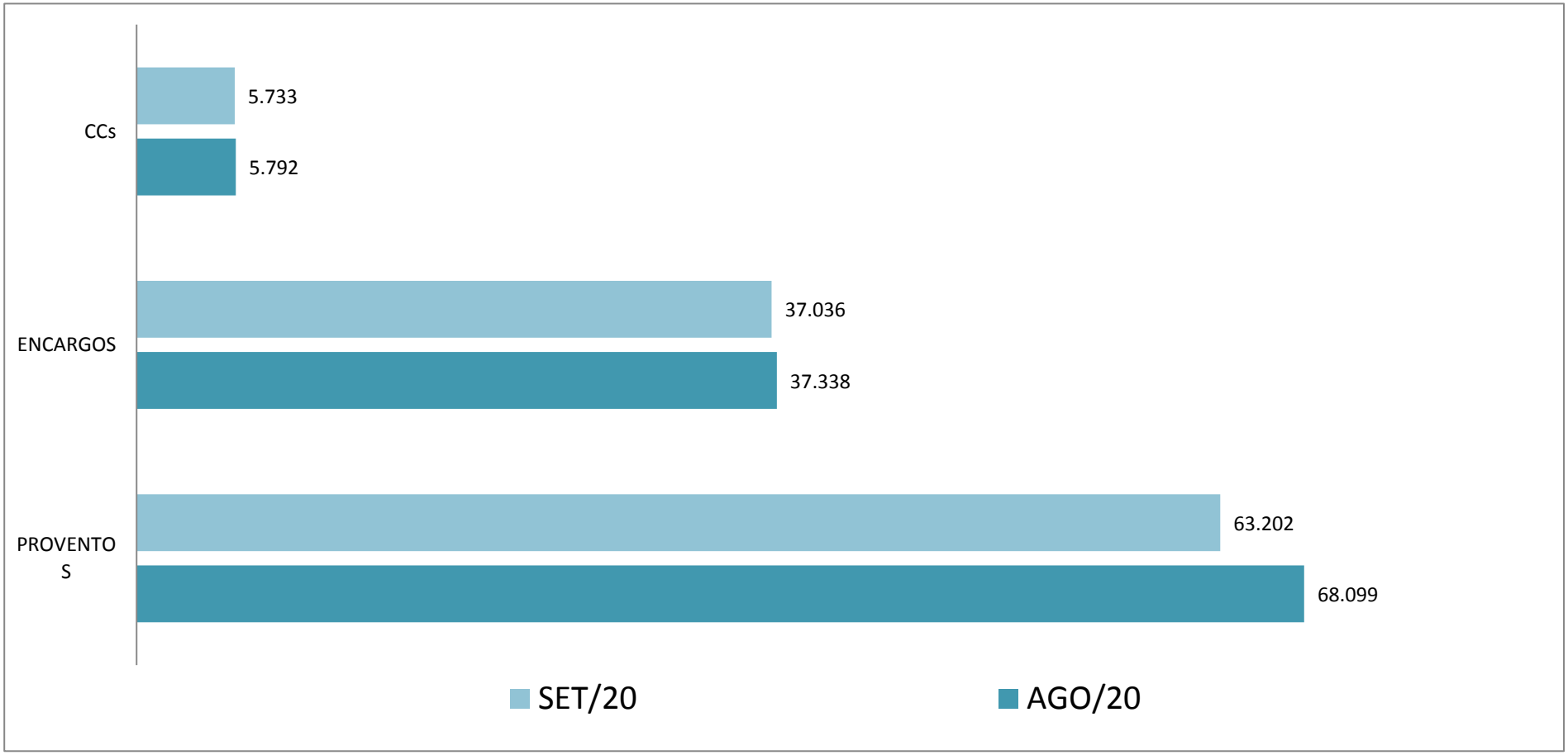

FONTE: SEMFAZ-COGOEF

EMISSÃO: 02/11/2020 16H42

ESTADO DE SERGIPE
PREFEITURA MUNICIPAL DE ARACAJU
Secretaria Municipal da Fazenda

GRÁFICO COMPARATIVO ACUMULADO 2020/2019 MI R$

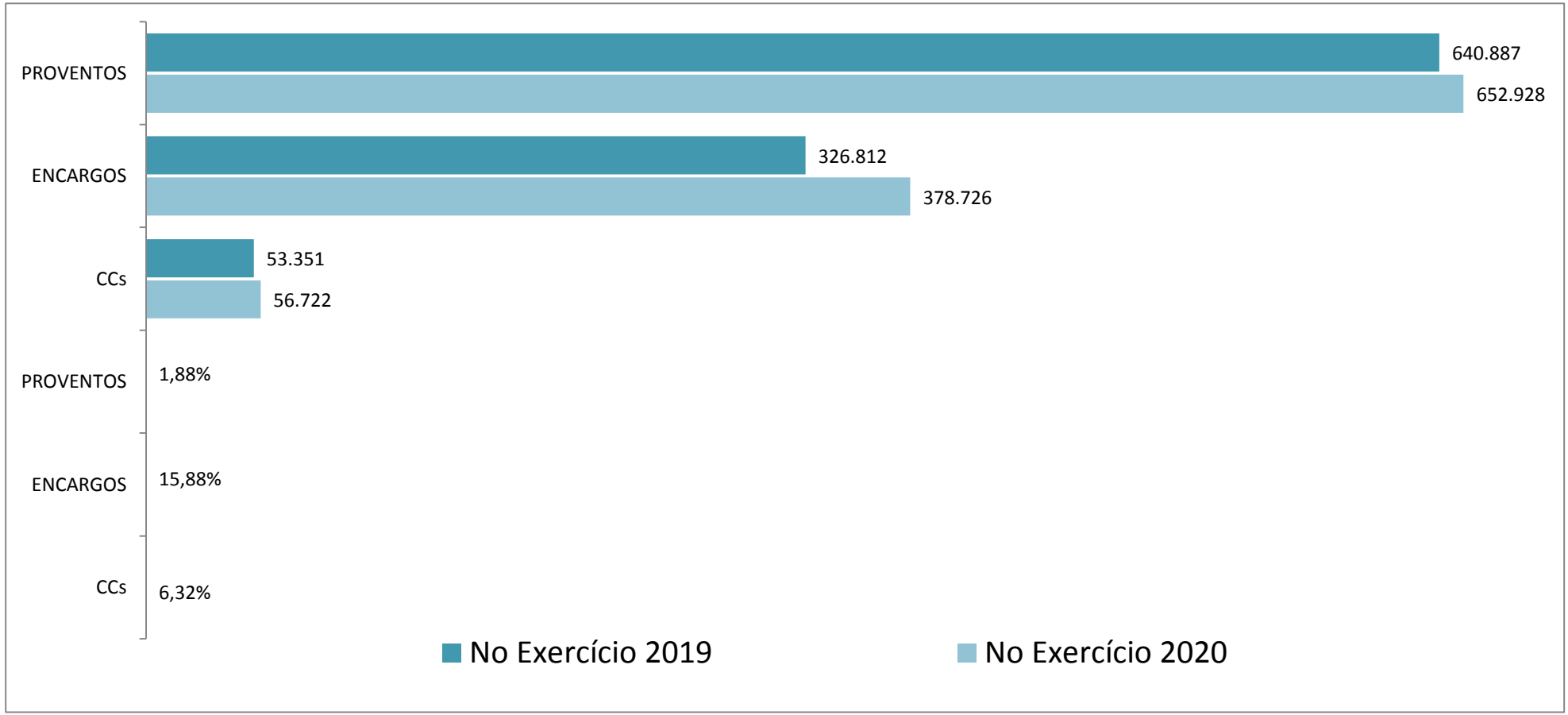

FONTE: SEMFAZ-COGOEF

EMISSÃO: 02/11/2020 16H42

ESTADO DE SERGIPE
PREFEITURA MUNICIPAL DE ARACAJU
Secretaria Municipal da Fazenda

EVOLUÇÃO DA FOLHA DE PAGAMENTO NO EXERCÍCIO 2020

TIPO	ORGÃOS	jan/20	fev/20	mar/20	abr/20	mai/20	jun/20	jul/20	ago/20	set/20	out/20	nov/20	13º	dez/20	JAN/DEZ/20	VARIAÇÃO	
																VALOR	%
DIRETA	SEGOV	1.323.533	1.290.956	1.328.583	1.163.923	1.093.922	1.078.706	1.065.282	1.125.367	1.118.518	1.030.459	0	0	0	11.619.248	-768.379	-6%
	PGM	3.095.363	2.830.344	2.854.521	2.883.392	2.961.324	2.953.064	3.003.815	3.109.051	2.991.490	2.913.474	0	0	0	29.595.838	3.430.989	13%
	CGM	218.650	214.619	213.540	222.964	232.108	220.708	224.786	234.088	227.162	214.604	0	0	0	2.223.230	21.977	1%
	SECOM	394.831	384.081	399.939	415.963	413.959	394.402	403.005	402.840	445.127	404.810	0	0	0	4.058.957	488.400	14%
	SEMFAS	3.320.145	3.221.306	3.231.007	3.515.064	3.619.456	3.639.399	3.689.331	3.813.081	3.771.754	3.639.047	0	0	0	35.459.590	5.832.631	20%
	SEMFAZ	4.528.837	4.386.432	4.368.230	4.421.778	4.463.325	4.514.292	4.472.619	4.363.156	4.052.449	3.924.755	0	0	0	43.495.873	5.881.208	16%
	SEJESP	216.670	217.691	200.412	205.693	225.899	222.505	208.862	232.721	227.825	214.125	0	0	0	2.172.403	240.348	12%
	SEMA	503.066	470.098	474.916	502.497	493.169	505.333	516.303	534.675	544.553	504.034	0	0	0	5.048.645	646.157	15%
	SEMICT	1.294.852	1.307.126	1.301.948	1.321.397	1.337.226	1.404.684	1.345.430	1.356.567	1.383.714	1.323.137	0	0	0	13.376.080	2.124.080	19%
	SEMINFRA	1.642.212	1.844.285	1.651.232	1.774.112	1.772.451	1.861.466	1.818.758	1.877.777	1.787.992	1.707.186	0	0	0	17.737.472	2.093.622	13%
	SEMDEC	497.727	502.113	516.436	537.332	554.645	550.817	569.929	571.409	574.911	525.045	0	0	0	5.400.363	968.498	22%
	GMA	2.852.130	2.698.990	2.833.217	2.851.715	3.041.579	3.058.915	2.985.867	3.162.647	3.155.521	3.094.203	0	0	0	29.734.784	3.624.111	14%
	SEPLOG	1.777.069	1.815.749	1.769.181	1.791.574	1.839.567	1.864.654	1.846.719	1.888.258	1.849.418	1.783.159	0	0	0	18.225.350	2.644.694	17%
	SEMED	16.412.710	14.750.003	14.950.285	15.012.893	15.112.913	16.630.441	15.161.992	14.866.508	15.790.353	14.489.246	0	0	0	153.177.344	5.398.806	4%
	SMS	18.560.884	19.524.241	18.351.275	19.674.279	21.167.242	21.224.556	21.116.602	20.828.162	21.228.433	19.507.894	0	0	0	201.183.569	10.334.466	5%
TOTAL		**56.638.679**	**55.458.034**	**54.444.723**	**56.294.576**	**58.328.786**	**60.123.943**	**58.429.301**	**58.366.306**	**59.149.221**	**55.275.178**	**0**	**0**	**0**	**572.508.748**	42.961.608	8%
INDIRETA	FUNCAJU	274.775	236.637	228.968	229.062	223.355	222.392	235.257	280.868	262.600	245.052	0	0	0	2.438.964	-383.005	-14%
	FUNDAT	257.370	257.395	258.456	268.529	247.735	295.690	300.012	289.030	293.480	276.783	0	0	0	2.744.482	372.972	16%
	EMURB	2.449.377	2.592.843	2.532.863	2.555.449	1.794.041	1.793.328	2.419.612	2.407.118	2.311.010	2.432.174	0	0	0	23.287.817	-1.803.686	-7%
	EMSURB	1.757.400	1.742.099	1.745.417	1.881.896	1.941.633	1.982.908	2.015.361	2.023.698	2.014.274	1.875.202	0	0	0	18.979.888	1.962.681	12%
	SMTT	2.724.958	2.623.276	2.578.158	2.638.429	2.652.625	2.613.280	2.758.687	2.763.580	2.789.501	2.665.565	0	0	0	26.808.059	1.222.997	5%
	PREVIDÊNCIA	23.554.444	23.468.193	23.539.610	24.229.496	24.779.353	24.999.092	25.232.222	25.704.001	25.689.376	23.819.331	0	0	0	245.015.117	10.035.435	4%
TOTAL		**31.018.324**	**30.920.443**	**30.883.473**	**31.802.862**	**31.638.742**	**31.906.689**	**32.961.151**	**33.468.295**	**33.360.240**	**31.314.108**	**0**	**0**	**0**	**319.274.327**	11.407.393	4%
	Ressa. Pessoal Liq.	60.200	155.555	235.742	122.709	174.933	275.925	290.495	217.413	210.536	242.102	0	0	0	1.985.610	-40.334	-2%
	Aporte Financ.	5.179.159	5.197.795	5.492.317	6.162.176	6.400.582	6.682.807	6.779.779	7.849.124	7.673.204	6.200.098	0	0	0	**63.617.041**	-15.467.084	-20%
	TOTAL	**5.239.359**	**5.353.350**	**5.728.059**	**6.284.885**	**6.575.516**	**6.958.732**	**7.070.274**	**8.066.538**	**7.883.740**	**6.442.200**	**0**	**0**	**0**	**65.602.651**	-15.507.418	-19%
TOTAL GERAL		**92.896.362**	**91.731.827**	**91.056.254**	**94.382.323**	**96.543.044**	**98.989.364**	**98.460.726**	**99.901.139**	**100.393.201**	**93.031.485**	**0**	**0**	**0**	**957.385.726**	**38.861.583**	4%

FONTE: PMA/SEMFAZ-COGOEF

EMISSÃO: 02/11/2020 18H21

NOTA:

ESTADO DE SERGIPE
PREFEITURA MUNICIPAL DE ARACAJU
Secretaria Municipal da Fazenda

EVOLUÇÃO DA FOLHA DE PAGAMENTO NO EXERCÍCIO 2019

TIPO	ORGÃOS	jan/19	fev/19	mar/19	abr/19	mai/19	jun/19	jul/19	ago/19	set/19	out/19	nov/19	13º/19	dez/19	JAN/DEZ/19	% PARTICIPAÇÃO 2019
DIRETA	SEGOV	1.250.722	1.140.337	1.139.949	1.151.140	1.180.198	1.219.718	1.209.587	1.386.826	1.397.938	1.311.213	0	0	0	12.387.628	1%
	PGM	2.436.123	2.389.920	2.368.150	2.475.526	2.516.476	2.543.723	2.539.744	2.995.666	3.061.684	2.837.837	0	0	0	26.164.849	3%
	CGM	247.243	240.664	230.077	207.859	212.992	206.104	194.304	201.996	241.874	218.141	0	0	0	2.201.254	0%
	SECOM	382.176	334.494	322.344	326.277	326.539	333.510	353.182	377.132	396.710	418.194	0	0	0	3.570.557	0%
	SEMFAS	2.988.134	2.802.236	2.715.118	2.788.811	2.869.097	2.942.036	2.941.187	3.234.665	3.190.621	3.155.052	0	0	0	29.626.959	3%
	SEMFAZ	3.374.010	3.337.195	3.247.210	3.274.322	3.270.013	3.804.749	3.812.714	4.861.379	4.383.931	4.249.144	0	0	0	37.614.666	4%
	SEJESP	196.790	176.705	172.092	184.307	166.036	161.100	181.178	195.847	266.257	231.742	0	0	0	1.932.055	0%
	SEMA	447.467	428.278	407.231	421.339	449.820	432.404	452.372	450.419	461.134	452.024	0	0	0	4.402.488	0%
	SEMICT	1.091.017	1.027.285	1.004.259	1.049.967	1.059.963	1.064.166	1.068.295	1.295.903	1.309.604	1.281.542	0	0	0	11.252.000	1%
	SEMINFRA	1.420.069	1.472.606	1.397.099	1.431.768	1.453.404	1.509.137	1.532.741	1.876.005	1.845.837	1.705.184	0	0	0	15.643.850	2%
	SEMDEC	423.471	409.251	352.049	401.436	427.821	425.286	459.486	511.760	511.633	509.672	0	0	0	4.431.866	0%
	GMA	2.523.902	2.439.653	2.454.771	2.507.660	2.647.323	2.571.100	2.547.307	2.941.651	2.790.720	2.686.586	0	0	0	26.110.673	3%
	SEPLOG	1.685.362	1.500.159	1.404.220	1.510.203	1.495.273	1.464.606	1.469.895	1.721.552	1.634.650	1.694.736	0	0	0	15.580.656	2%
	SEMED	16.049.646	13.930.358	13.585.101	13.864.681	14.162.119	14.090.905	15.852.073	15.890.813	15.646.197	14.706.645	0	0	0	147.778.538	16%
	SMS	19.606.389	19.392.254	17.695.808	18.554.731	18.634.046	19.640.026	18.679.032	19.707.628	19.348.152	19.591.039	0	0	0	190.849.103	21%
TOTAL		**54.122.522**	**51.021.394**	**48.495.477**	**50.150.027**	**50.871.120**	**52.408.569**	**53.293.096**	**57.649.242**	**56.486.942**	**55.048.751**	**0**	**0**	**0**	**529.547.140**	58%
INDIRETA	FUNCAJU	267.046	260.536	259.438	272.895	246.029	300.102	265.602	319.157	332.057	299.107	0	0	0	2.821.969	0%
	FUNDAT	202.419	206.439	207.308	222.478	246.029	231.072	276.896	258.550	260.386	259.932	0	0	0	2.371.510	0%
	EMURB	2.776.751	2.586.348	2.370.899	2.947.919	2.404.604	2.488.065	2.397.416	2.395.129	2.370.484	2.353.888	0	0	0	25.091.503	3%
	EMSURB	1.709.368	1.706.280	1.629.808	1.743.654	1.642.613	1.682.205	1.699.126	1.767.783	1.737.482	1.698.890	0	0	0	17.017.208	2%
	SMTT	2.496.973	2.467.947	2.370.899	2.462.280	2.538.410	2.499.697	2.551.520	2.819.132	2.713.893	2.664.311	0	0	0	25.585.062	3%
	PREVIDÊNCIA	22.440.815	22.272.759	22.621.486	23.228.450	23.837.389	24.079.282	24.012.288	24.749.105	24.774.197	22.963.910	0	0	0	234.979.682	26%
TOTAL		**29.893.372**	**29.500.309**	**29.459.838**	**30.877.677**	**30.915.074**	**31.280.423**	**31.202.848**	**32.308.856**	**32.188.499**	**30.240.038**	**0**	**0**	**0**	**307.866.934**	34%
	Ressa. Pessoal	57.822	178.111	135.088	254.262	240.176	202.987	284.845	186.234	270.942	215.477	0	0	0	2.025.944	0%
	Aporte Financ.	6.924.184	7.914.570	8.616.410	9.468.227	10.479.196	10.066.047	10.172.439	5.183.501	5.646.026	**4.613.525**	0	0	0	**79.084.125**	9%
	TOTAL	**6.982.006**	**8.092.680**	**8.751.498**	**9.722.489**	**10.719.371**	**10.269.035**	**10.457.284**	**5.369.736**	**5.916.968**	**4.829.002**	**0**	**0**	**0**	**81.110.069**	9%
TOTAL GERAL		**90.997.900**	**88.614.383**	**86.706.813**	**90.750.193**	**92.505.564**	**93.958.027**	**94.953.229**	**95.327.833**	**94.592.410**	**90.117.791**	**0**	**0**	**0**	**918.524.143**	100%

FONTE: PMA/SEMFAZ-COGOEF

EMISSÃO: 02/11/2020 18H21

NOTA:

ESTADO DE SERGIPE
PREFEITURA MUNICIPAL DE ARACAJU
SECRETARIA MUNICIPAL DA FAZENDA

EVOLUÇÃO DA FOLHA DE PAGAMENTO DA PREFEITURA DE ARACAJU

Conta	Descrição da Conta	EXERCÍCIO DE 2020													TOTAL
		JANEIRO	FEVEREIRO	MARÇO	ABRIL	MAIO	JUNHO	JULHO	AGOSTO	SETEMBRO	OUTUBRO	NOVEMBRO	13º 2ª Parc.	DEZEMBRO	
101	Salario Base	2.538.909	2.559.482	2.530.728	2.927.553	2.939.746	3.154.231	3.128.122	3.094.019	3.085.123	2.876.212	0	0	0	28.834.123
102	Vencimentos	17.372.399	17.378.357	17.353.566	17.583.968	17.591.372	17.727.068	17.685.981	17.625.848	17.598.480	17.580.670	0	0	0	175.497.708
103	Subsídios	283.726	295.547	283.522	283.522	293.286	293.787	306.567	307.026	307.026	307.026	0	0	0	2.961.033
104	1/3 de Férias Gozadas	7.715	1.073	0	2.430	2.353	2.160	5.518	1.372	1.304	0	0	0	0	23.924
105	Salario Familia	7.366	7.463	7.560	7.803	5.810	7.414	7.511	8.046	7.657	7.463	0	0	0	74.094
106	Auxilio Maternidade	0	0	0	0	0	0	0	0	0	0	0	0	0	0
107	Gratif. Periculosidade	342.252	342.702	344.257	345.384	346.420	350.332	351.284	353.011	356.201	357.087	0	0	0	3.488.930
108	Adicional Insalubridade	245.908	246.140	248.481	250.961	252.119	255.508	257.376	258.016	257.364	258.269	0	0	0	2.530.142
109	Adicional Noturno	201.322	188.489	197.187	199.508	209.406	212.077	236.246	238.261	245.044	235.284	0	0	0	2.162.825
110	Adicional 1/3	3.918.466	3.927.026	3.942.970	3.947.077	3.955.430	3.966.126	3.973.643	3.992.856	4.000.720	4.003.758	0	0	0	39.628.071
111	13° Sal. 1ª Parcela	0	0	0	2.088.441	3.020.907	3.616.064	3.959.327	4.620.977	4.818.425	0	0	0	0	22.124.141
112	13° Sal. 2ª Parcela	0	0	0	0	0	0	0	0	0	0	0	0	0	0
113	Hora Extra 60% Normal	0	0	0	0	0	0	0	0	0	0	0	0	0	0
114	Alto Insuficiencia de Saldo	0	0	0	0	0	0	0	0	0	0	0	0	0	0
116	Triênio	3.747.312	3.751.985	3.758.520	3.774.710	3.773.089	3.765.535	3.779.641	3.779.525	3.779.489	3.807.824	0	0	0	37.717.630
118	Gratif. Especial S/CC	0	0	0	0	0	0	0	0	0	0	0	0	0	0
119	Hora Extra 60% Dobrada	0	0	0	0	0	0	0	0	0	0	0	0	0	0
120	Hora Extra 100%	355.824	280.305	393.320	336.020	291.755	443.543	374.342	394.520	392.797	348.926	0	0	0	3.611.351
121	Hora Extra 50%	77.660	62.886	64.075	80.667	43.939	56.918	72.692	105.353	70.597	53.955	0	0	0	688.741
122	Hora Extra 100% Mes Anterior	33.574	3.097	10.746	0	1.959	638	2.704	3.062	0	11.371	0	0	0	67.151
123	Hora Extra 50% Mes Ant.	2.226	507	2.013	292	727	4.675	304	2.387	0	460	0	0	0	13.592
124	Adicional Noturno Mes Anterior	15.738	1.268	7.016	1.057	2.105	2.100	1.019	190	1.082	1.083	0	0	0	32.658
125	1/3 de Ferias	2.096.966	656.673	487.571	456.266	574.193	2.521.158	702.450	514.556	522.795	768.380	0	0	0	9.301.009
126	Dif. 1/3 Ferias	0	727	928	653	0	532	3.056	204	168	37	0	0	0	6.305
128	Hora Extra 60% Normal anterior	0	0	0	0	0	0	0	0	0	0	0	0	0	0
129	Hora Extra 60% Dobrada anterior	0	0	0	0	0	0	0	0	0	0	0	0	0	0
131	Pensão Judicial	268.655	252.372	259.302	269.241	273.050	274.659	280.916	273.264	271.428	256.488	0	0	0	2.679.375
132	Proventos Inativos	11.977.417	11.966.158	12.052.771	12.048.086	12.076.359	12.092.035	12.150.057	12.238.373	12.307.426	12.355.012	0	0	0	121.263.692
133	Pensionistas Pensao Morte	1.785.638	1.818.993	1.833.638	1.834.455	1.854.175	1.860.832	1.897.166	1.927.453	1.935.322	1.952.139	0	0	0	18.699.811
136	Auxilio Transporte	64.871	64.459	64.775	61.823	61.203	59.953	59.275	58.612	56.954	55.261	0	0	0	607.187
137	Dif. de Subsídio	0	0	0	0	5.208	0	0	0	0	0	0	0	0	5.208
138	Cargo em Comissao	1.658.504	1.664.174	1.680.520	1.687.157	1.694.017	1.702.622	1.712.507	1.735.090	1.723.881	1.720.882	0	0	0	16.979.355
139	Auxilio Transporte Ant	817	800	746	193	356	2.727	1.902	165	129	483	0	0	0	8.319
140	Função Grat. Magistério	739.276	739.725	738.025	746.025	746.025	744.525	746.300	751.234	745.588	745.724	0	0	0	7.442.448
142	Função Grat. Especial	13.241	13.241	13.241	13.241	13.241	13.241	13.241	13.241	13.241	13.241	0	0	0	132.413
143	Gratif. de Titulacao	736.199	751.577	751.298	751.360	754.972	754.750	753.201	757.848	763.118	764.168	0	0	0	7.538.490
144	Gratif. Tempo Integral	207.653	245.333	248.477	246.430	249.420	248.892	249.042	249.141	250.893	241.253	0	0	0	2.436.533
145	Gratif. Comissao Trabalho	78.573	91.700	99.850	100.300	99.243	94.500	93.702	97.750	97.997	95.250	0	0	0	948.865
146	Gratif. Incremento	0	0	0	0	0	0	0	0	0	0	0	0	0	0
147	Gratif. Produtividade	0	0	0	0	0	0	0	0	0	0	0	0	0	0
148	Gratif. Regencia de Classe	14.161	14.161	14.260	14.350	14.401	14.493	14.658	14.658	14.658	14.658	0	0	0	144.455
149	Gratif. Universitario	21.152	21.152	21.152	21.152	21.152	21.152	21.152	21.152	21.152	21.152	0	0	0	211.521
150	Gratif. Especial s/CC	2.101.922	2.089.439	2.106.524	2.112.900	2.125.958	2.135.594	2.143.870	2.165.744	2.155.316	2.168.164	0	0	0	21.305.430
151	Dif. Comissão de Trabalho	4.823	18.122	13.625	9.050	975	0	3.800	5.248	3.150	900	0	0	0	59.694
152	Dif. de Func. Grat. Magisterio	5.812	430	310	7.537	0	1.160	0	887	1.000	0	0	0	0	17.135
153	Auxilio Doença	4.156	4.180	4.180	5.225	5.225	5.225	5.225	5.225	5.225	5.225	0	0	0	49.091
155	Cargo em Comissão - Média Aritimética	110.269	110.269	110.269	110.269	110.269	110.269	110.269	110.269	110.269	110.269	0	0	0	1.102.692

ESTADO DE SERGIPE
PREFEITURA MUNICIPAL DE ARACAJU
SECRETARIA MUNICIPAL DA FAZENDA

EVOLUÇÃO DA FOLHA DE PAGAMENTO DA PREFEITURA DE ARACAJU

Conta	Descrição da Conta	EXERCICIO DE 2020													TOTAL
		JANEIRO	FEVEREIRO	MARÇO	ABRIL	MAIO	JUNHO	JULHO	AGOSTO	SETEMBRO	OUTUBRO	NOVEMBRO	13º 2ª Parc.	DEZEMBRO	
156	Dif. de Salario Família	114	208	837	1.808	292	0	389	292	316	49	0	0	0	4.304
158	13° Salario Proporcional	3.168	30.335	66.022	98.445	105.056	58.468	119.186	190.618	209.891	364.070	0	0	0	1.245.260
159	13° Salario Exer Ant	128.792	22.811	214.268	0	235	0	0	0	0	0	0	0	0	366.106
160	Gratif. Especial s/CCE	1.345.437	1.369.289	1.390.796	1.397.001	1.402.841	1.395.932	1.405.903	1.424.281	1.412.490	1.391.382	0	0	0	13.935.352
162	Gratif. Incorporada	0	0	0	0	0	0	0	0	0	0	0	0	0	0
163	Gratif. Especial	16.289	16.290	16.290	16.290	17.294	17.294	17.294	17.294	17.294	17.294	0	0	0	168.924
165	Auxilio Creche	470	470	590	590	590	590	590	590	590	590	0	0	0	5.661
166	Gratif. de Funcao	1.797	1.797	1.797	1.797	1.797	1.797	1.797	1.797	1.797	1.797	0	0	0	17.967
168	Gratif. de Atividade	1.764	1.764	1.764	1.764	1.764	1.764	1.764	1.764	1.764	1.764	0	0	0	17.637
172	Comissão de Substituição	7.594	6.549	0	0	2.370	2.963	15.252	12.700	19.546	11.052	0	0	0	78.027
173	Dedicacao Exclusiva	228.377	229.128	229.128	228.548	228.548	229.800	230.306	232.827	233.410	235.511	0	0	0	2.305.584
174	Gratif. Ativ. Tec. Pedag.	21.260	21.357	21.754	22.333	22.484	22.561	22.561	22.581	22.581	22.624	0	0	0	222.096
176	Gratif. Tempo Integral Incorporada	724.878	712.864	721.815	726.608	730.133	737.856	744.159	753.717	758.474	761.797	0	0	0	7.372.303
177	Indenização de Férias	0	0	0	0	0	0	0	0	0	0	0	0	0	0
178	1/3 de Férias Indenização	0	0	0	0	0	0	0	0	0	0	0	0	0	0
179	Restituicao de Atrasos	97	0	0	0	0	0	0	0	0	0	0	0	0	97
180	Restituicao de Faltas	2.016	14.187	12.153	5.596	265	1.148	2.939	1.940	7.937	326	0	0	0	48.508
181	Gratificação de Desempenho	276.904	277.769	278.353	284.753	290.319	293.064	287.234	291.034	284.992	282.393	0	0	0	2.846.815
182	Anuenio	114	114	114	114	114	114	114	114	114	114	0	0	0	1.141
183	Cargo em Comissão Especial	153.794	148.487	151.230	151.230	151.230	148.164	146.291	145.003	145.003	143.799	0	0	0	1.484.231
186	Vantagem Pessoal	691	691	691	691	691	691	691	691	691	691	0	0	0	6.910
188	Restituição de suspensão	0	0	0	0	0	0	0	87	0	0	0	0	0	87
189	Complemento Salarial mês Anterior	0	7.093	0	0	0	0	0	0	0	180	0	0	0	7.273
190	Complemento Salarial	91.316	93.353	89.035	86.401	85.081	83.038	83.030	83.492	80.802	78.836	0	0	0	854.385
191	Gratif. Majoração	0	0	0	0	0	0	0	0	0	0	0	0	0	0
194	Dif.Trienio	899	34	0	9.796	0	0	942	3.730	1.321	0	0	0	0	16.722
195	Sentença Judicial	1.024	1.024	1.274	1.024	1.024	1.024	1.024	1.024	1.024	1.024	0	0	0	10.490
196	Dif. 13. Salario	2.794	268	0	0	1.372	0	303	816	757	240	0	0	0	6.550
197	Dif. Exercicios Anteriores	0	11.992	0	0	0	0	0	285	0	0	0	0	0	12.277
198	Dif. Gratificação	25.327	6.403	474	807	1.230	4.238	21.794	23.432	18.769	30.925	0	0	0	133.400
199	Dif. CC	124.395	7.275	10.884	31.097	2.709	5.047	4.799	75.148	21.767	16.017	0	0	0	299.138
200	Dif. de Substituição	8.677	2.301	4.016	2.802	0	0	0	1.466	0	0	0	0	0	19.263
201	Dif. Vencimento	23.635	18.734	83.300	19.935	874.169	11.391	39.460	13.863	23.012	17.531	0	0	0	1.125.032
202	Dif. De Pensão Alimentica	107	107	2.197	107	0	84	84	0	93	0	0	0	0	2.779
203	Dif. Pensao P/ Falecimento	148.223	106.243	18.619	7.294	38.391	16.035	29.447	18.591	17.038	0	0	0	0	399.881
205	Restituição Contrb. Sindical	0	0	0	0	0	0	0	0	0	0	0	0	0	0
206	Adicional Insalubridade Anterior	74.829	84.358	21.425	26.378	50.387	19.823	65.458	71.322	317.683	81.558	0	0	0	813.221
208	Gratif. Esp. Seg. Pública	0	0	0	0	0	0	0	0	0	0	0	0	0	0
210	Dif. de Proventos	22.959	41	19.057	0	0	1.221	0	11.715	18.146	0	0	0	0	73.139
212	Dif Adicional Noturno	0	0	0	0	0	0	0	0	0	0	0	0	0	0
214	Auxílio Alimentação	72.126	75.080	72.126	80.442	85.272	122.974	105.684	102.226	104.452	90.788	0	0	0	911.170
216	Abono Permanente	315.702	317.419	313.191	313.952	319.542	319.269	312.962	318.115	313.432	308.659	0	0	0	3.152.242
218	Prêmio por Assiduidade - Emsurb	4.502	3.483	3.135	2.126	1.393	1.393	3.135	2.438	2.787	5.573	0	0	0	29.966
219	Gratif. Nível Técnico	1.298	1.298	1.298	1.298	1.298	1.298	1.298	1.298	1.298	1.298	0	0	0	12.977
220	Gratif. Nivel Universitário - EMSURB	1.828	1.782	1.782	1.991	1.991	1.991	1.991	1.991	1.991	1.991	0	0	0	19.330
221	Auxílio Alimentação Anterior	66.808	0	336	336	994	924	392	616	6.258	168	0	0	0	76.832

ESTADO DE SERGIPE
PREFEITURA MUNICIPAL DE ARACAJU
SECRETARIA MUNICIPAL DA FAZENDA

EVOLUÇÃO DA FOLHA DE PAGAMENTO DA PREFEITURA DE ARACAJU

Conta	Descrição da Conta	EXERCÍCIO DE 2020													TOTAL
		JANEIRO	FEVEREIRO	MARÇO	ABRIL	MAIO	JUNHO	JULHO	AGOSTO	SETEMBRO	OUTUBRO	NOVEMBRO	13º 2ª Parc.	DEZEMBRO	
222	Restituição Ipes Saúde	52.341	0	0	0	0	127	0	0	298	0	0	0	0	52.765
223	Quinquênio	6.093	6.098	6.326	6.380	6.410	6.410	6.410	6.410	6.410	6.410	0	0	0	63.359
226	Gratif. Fixa CC	538	538	538	538	538	538	538	538	538	538	0	0	0	5.380
228	Gratif. Comissao Trabalho II	10.737	16.000	20.600	18.350	19.050	17.900	16.800	18.000	18.000	16.900	0	0	0	172.337
229	Gratif. Irredutibilidade Lei 051/01	241.315	241.315	241.800	241.800	241.320	240.802	240.802	240.802	239.339	239.339	0	0	0	2.408.636
233	Bolsa Estagio	321.925	315.385	320.876	311.875	298.492	292.340	279.897	260.518	237.633	223.975	0	0	0	2.862.915
238	Restituição Reduor Constitucional	0	0	0	0	0	0	0	0	0	0	0	0	0	0
239	Gratificação	5.585	5.585	5.585	5.838	4.521	4.817	4.817	4.817	4.817	4.817	0	0	0	51.199
240	Adicinal	640	650	650	650	650	650	650	650	650	650	0	0	0	6.490
242	Gratif. Irred. Ins. Art. 46 - Lei 61/03	4.204	4.204	4.187	4.186	4.207	4.207	4.207	4.171	4.160	4.160	0	0	0	41.892
243	Gratif. Irred. Sal. Art. 43 - Lei 61/03	8.799	8.799	8.799	8.799	8.799	8.799	8.799	8.192	8.192	8.192	0	0	0	86.169
245	Gratif. Fixa CEO	25.200	25.200	25.200	25.200	25.200	25.200	25.200	25.200	25.200	23.800	0	0	0	250.600
246	Complemento Prog. Saúde Família - PSF	223.808	223.163	223.292	223.937	224.065	224.132	223.722	224.525	224.654	223.913	0	0	0	2.239.210
247	Complemento Condic. Espec. de Trabalho	1.359	1.359	1.359	1.359	1.359	1.676	1.676	1.359	853	853	0	0	0	13.209
248	Gratif. Especial de Trabalho Saúde	49.098	48.890	49.083	50.079	48.779	49.194	49.774	48.586	48.586	49.221	0	0	0	491.290
249	Função Gratificada Saúde	446.384	448.360	447.456	459.536	453.629	457.776	458.632	455.024	460.029	463.544	0	0	0	4.550.371
250	Complemento de Gratificação	513.124	519.659	518.751	520.927	515.372	523.053	525.026	519.305	529.750	532.042	0	0	0	5.217.009
251	Gratif. Especial de Trabalho Saúde II	52.212	52.496	52.045	52.095	52.192	52.242	52.198	52.264	51.883	52.152	0	0	0	521.779
252	Did. Letras	65.537	45.947	91.903	74.013	75.108	187.618	316.892	42.747	124.731	78.762	0	0	0	1.103.259
253	Complemento do 13º S. Saúde	0	0	0	0	0	0	0	0	0	0	0	0	0	0
255	Aux. Acord. Filho Def/1999 Emsurb	9.351	9.405	9.405	9.405	9.405	9.405	9.405	9.405	9.405	9.405	0	0	0	93.996
256	Estabilidade Financeira	605	605	605	605	605	605	605	605	605	605	0	0	0	6.045
264	Grat. Atividade Funcional	1.057	1.057	1.057	1.057	1.057	1.057	1.057	1.057	1.057	1.057	0	0	0	10.566
265	Grat.Caráter Pessoal Art.05 Lei 3549/08	676.695	675.944	674.776	672.335	671.317	668.590	668.291	667.721	665.302	663.578	0	0	0	6.704.549
266	Grat. Funcional Art.06 Lei 3549/08	32.253	32.253	32.253	32.008	32.008	32.008	31.785	31.785	31.785	31.859	0	0	0	319.997
267	Grat. Titulação Fixa Lei 3550/08	91.737	78.382	78.382	78.382	78.382	78.382	77.991	78.006	78.006	78.518	0	0	0	796.165
268	Grat. Irred. Insal. Art. 07 Lei 3549/08	1.241	1.241	1.241	1.241	1.142	1.142	1.142	1.142	1.142	1.142	0	0	0	11.815
269	Graf Insalubridade Lei 3549/08	1.117	1.117	1.117	1.117	1.117	1.117	1.117	1.117	1.117	1.117	0	0	0	11.172
270	Grat. Adicional Art. 05 Lei 078/08	2.095	2.095	2.095	2.095	2.095	2.095	1.886	1.886	1.886	1.886	0	0	0	20.116
273	Comp. Piso Salarial Lei Federal 11738/08	0	0	0	0	0	0	0	101.399	73.222	77.315	0	0	0	251.936
274	Dif. Reajuste Salarial	0	0	0	0	0	0	0	0	0	0	0	0	0	0
275	Dif. Comp. Piso Salarial Lei 11738/08	0	0	0	0	0	0	0	0	312.462	0	0	0	0	312.462
276	Antecipação Salarial Lei3396/07	0	0	0	0	0	0	0	0	0	0	0	0	0	0
277	Determinação Judicial	0	0	0	0	0	0	0	0	0	0	0	0	0	0
279	Comp. Piso Salarial	109.555	116.055	128.365	114.307	113.638	116.598	112.339	112.576	109.849	110.112	0	0	0	1.143.393
281	Grat. Incremento Anterior	0	0	0	0	0	0	0	0	0	0	0	0	0	0
282	Prêmio de Desempenho Lei 3821/10	485.126	485.126	485.126	485.126	490.072	490.071	490.071	490.071	0	0	0	0	0	3.900.789
283	Prêmio de Desempenho Lei 3821/10 ANT	0	0	0	0	0	0	0	0	0	0	0	0	0	0
284	Gráfi Periculosidade Anterior	0	0	0	0	0	0	0	0	762	9.392	0	0	0	10.153
285	Indenização	0	0	0	0	0	0	0	0	0	0	0	0	0	0
286	Gratificacão de Desempenho Anterior	0	0	1.757	0	21.220	0	0	0	0	0	0	0	0	22.977
287	Dif. Salario Base	85.560	30.398	62.698	264.309	111.757	147.688	14.918	26.538	123.158	15.827	0	0	0	882.850
288	Horas Extras 70% - Emsurb	16.605	18.406	18.434	17.565	11.492	13.050	11.596	13.941	14.707	14.769	0	0	0	150.565
289	Auxílio - Uniforme GMA	11.480	13.120	29.520	7.380	129.560	47.560	33.220	22.960	4.100	35.260	0	0	0	334.160
290	Dif. Gratif. Tempo Integral	1.110	44.797	5.550	92	0	0	0	0	0	0	0	0	0	51.548
291	Grat. Especial Ativ de pregão	21.600	21.600	21.600	22.200	22.200	22.200	22.200	22.200	22.200	22.200	0	0	0	220.200
292	Vantagem Pessoal Incorporada Lei 131/14	176.628	176.467	175.884	175.884	175.884	175.798	175.798	175.798	175.784	175.713	0	0	0	1.759.637
294	Vantagem Pessoal Incorporada ant.	0	0	0	0	0	0	0	0	0	0	0	0	0	0
297	Auxilio Uniforme SMTT Lei 4700.15	0	0	0	0	22.140	12.300	37.720	22.960	12.300	14.760	0	0	0	122.180

ESTADO DE SERGIPE
PREFEITURA MUNICIPAL DE ARACAJU
SECRETARIA MUNICIPAL DA FAZENDA

EVOLUÇÃO DA FOLHA DE PAGAMENTO DA PREFEITURA DE ARACAJU

Conta	Descrição da Conta	EXERCÍCIO DE 2020													TOTAL
		JANEIRO	FEVEREIRO	MARÇO	ABRIL	MAIO	JUNHO	JULHO	AGOSTO	SETEMBRO	OUTUBRO	NOVEMBRO	13º 2ª Parc.	DEZEMBRO	
298	Gratif. Egencia de Classe Dec. Judicial	0	0	0	0	0	0	0	0	0	0	0	0	0	0
299	Gratif Pmaq-AB Saúde	0	0	27.514	0	0	0	0	0	0	0	0	0	0	27.514
300	Grat. Manut. Pracas e Jardins	0	0	0	0	0	0	0	0	0	0	0	0	0	0
301	Grat. Cond. de Veículos em Escala	185	185	185	185	185	185	185	185	185	185	0	0	0	1.854
302	CC Incorporado	48	48	48	48	48	48	48	48	48	48	0	0	0	485
303	Auxilio Saúde	2.174	2.288	2.288	2.288	2.120	2.120	2.120	2.120	2.120	2.120	0	0	0	21.756
305	Restituição Ipes Assistência	0	0	0	0	0	0	0	0	0	0	0	0	0	0
307	Gratif. Rep. Gabinete	48.026	48.026	48.026	48.026	48.026	48.026	48.026	48.026	48.026	48.026	0	0	0	480.260
309	Ampliação de Crga Horaria	0	0	0	890	0	0	0	0	0	0	0	0	0	890
310	Restituição de Previdência	3.018	0	0	0	0	11	0	0	0	4.370	0	0	0	7.399
312	Restituição Vale Transporte	1.807	759	1.624	2.148	1.134	1.104	1.682	23.615	25.364	2.971	0	0	0	62.208
314	Restituição Desc. Indevido	1.398	0	26	0	3.845	304	0	0	67	90	0	0	0	5.730
315	Diferença Anterior	52	0	0	189	0	0	0	0	0	0	0	0	0	241
316	Restituição IPES	0	0	0	0	0	0	0	0	0	0	0	0	0	0
317	Dif. Horas Suplementares	3.327	3.077	1.714	0	0	0	0	30.589	2.524	8.829	0	0	0	50.061
318	Restituição Contribuição Sindical	0	0	0	0	0	0	0	0	0	0	0	0	0	0
320	Horas Extra 100% Anterior	0	69	0	840	0	0	986	0	0	312	0	0	0	2.207
321	Dif. Bolsa Estagio	12.672	10.544	18.038	5.326	2.365	30.854	20.138	9.403	5.078	9.077	0	0	0	123.496
322	Vale Refeição	0	0	0	0	0	0	0	0	0	0	0	0	0	0
324	Dif. de Adicional 1/3	0	0	0	5.966	0	0	8.554	9.434	10.975	9.914	0	0	0	44.843
326	Licença Maternidade	0	0	0	0	0	0	0	0	0	0	0	0	0	0
327	Gratif. Participação Eventos	49.904	34.222	58.892	34.939	27.706	33.092	27.301	30.983	25.643	43.391	0	0	0	366.075
328	Adicional Insal. Art. 46 - Lei 61/03	455.968	458.961	456.489	449.369	447.046	445.434	442.554	442.481	445.236	451.386	0	0	0	4.494.923
329	Triênio - LC 61/2003	69.387	69.049	69.049	69.049	69.049	69.049	69.049	68.548	68.221	68.221	0	0	0	688.673
330	Titulação - LC 61/2003	54.763	54.763	54.763	54.763	54.763	54.763	54.763	54.763	54.900	54.900	0	0	0	547.904
334	Complemento Cond. Esp. Trabalho Anterior	0	0	0	0	0	0	0	0	0	0	0	0	0	0
335	Complemento de Gratificacão Anterior	0	0	0	0	0	3.667	0	0	0	0	0	0	0	3.667
336	Função Gratificada Saúde anterior	1.463	0	2.711	49.819	1.951	8.303	0	2.512	27.251	3.145	0	0	0	97.155
338	Horas Suplementares	54.190	1.359	0	0	14.972	488	0	65.207	68.116	127.596	0	0	0	331.928
339	CC mês anterior	0	0	0	0	0	0	0	0	0	0	0	0	0	0
340	Função Gratificada Especial	89.594	90.151	91.548	90.418	95.380	96.647	95.987	95.987	96.144	96.109	0	0	0	937.966
341	Dif. Função Gratificada	0	0	0	0	0	0	0	0	0	0	0	0	0	0
342	Gratif. Cond. Esp. Trabalho - Emsurb	48.760	48.760	48.286	48.438	53.665	56.122	56.010	56.026	57.310	57.016	0	0	0	530.395
343	Vale Alimentação EMSURB	49.093	48.748	49.028	49.308	49.308	49.308	49.028	49.028	49.028	49.028	0	0	0	490.906
344	Vale Refeição EMSURB	28.027	27.830	27.990	28.149	28.149	28.149	27.990	27.990	27.990	27.990	0	0	0	280.252
349	Grat Participação de eventos	0	3.510	1.560	0	0	0	0	0	0	0	0	0	0	5.070
350	Abono Pecuniário	1.114	2.241	0	0	0	2.005	1.756	729	767	8.998	0	0	0	17.611
351	Sexta Parte	1.160	1.160	1.160	1.212	1.212	1.212	1.212	1.212	1.212	1.212	0	0	0	11.961
353	Grat. Titulação Art.1º Lei 3550/08	690.239	692.788	692.696	696.736	707.885	713.925	717.948	734.171	746.479	756.394	0	0	0	7.149.262
354	Gratif. Partic. Eventos-Campanhas Diurno	11.655	11.565	13.500	11.340	12.645	12.015	11.790	15.840	18.360	19.620	0	0	0	138.330
355	Auxilio Protetor Solar	28.778	28.933	28.811	28.783	28.855	28.933	28.933	28.878	28.878	28.928	0	0	0	288.709
355	Auxilio Protetor Solar Anterior	0	0	0	0	0	0	0	4.050	3.690	0	0	0	0	7.740
360	Gratif. Partic. Eventos-Campanhas ant	2.145	0	0	4.245	645	540	660	0	0	945	0	0	0	9.180
361	Supervisão Técnica	15.815	14.012	14.012	14.012	14.012	14.012	14.012	15.927	16.454	17.092	0	0	0	149.358
363	Gratif. Partic. Eventos Campanha Noturno	7.500	9.975	7.950	5.925	4.275	750	225	750	375	675	0	0	0	38.400
364	Grat. Ativ. Fiscalizacão GAF	0	5.360	9.020	5.000	0	0	8.300	2.040	0	0	0	0	0	29.720
365	Grat. Especial ECA Art.1º Lei 3748/09	46.689	46.894	50.191	51.789	52.199	54.640	55.887	56.502	56.634	57.626	0	0	0	529.050
366	Vantagem Carater Pessoal VCP LC 139/14	21.942	21.942	21.942	21.942	21.942	21.942	21.942	21.942	21.942	21.942	0	0	0	219.418
367	Dif. Mês anterior	0	1.143	0	3.550	0	6.146	0	290	0	0	0	0	0	11.129
368	Restutuição INSS	8.137	0	395	235	0	0	115	0	0	0	0	0	0	8.882

ESTADO DE SERGIPE
PREFEITURA MUNICIPAL DE ARACAJU
SECRETARIA MUNICIPAL DA FAZENDA

EVOLUÇAO DA FOLHA DE PAGAMENTO DA PREFEITURA DE ARACAJU

Conta	Descrição da Conta	EXERCÍCIO DE 2020													TOTAL
		JANEIRO	FEVEREIRO	MARÇO	ABRIL	MAIO	JUNHO	JULHO	AGOSTO	SETEMBRO	OUTUBRO	NOVEMBRO	13º 2ª Parc.	DEZEMBRO	
369	Auxilio Uniforme ACS	1.600	430	1.200	0	0	400	0	167.315	38.770	12.230	0	0	0	221.945
370	Vantagem Pessoal Incorporada	167.315	167.315	166.373	166.273	166.373	166.373	0	0	167.315	165.842	0	0	0	1.333.177
373	Vantagem Pessoal Incorporada	1.757	1.757	1.757	1.757	1.757	2.007	2.007	2.007	2.270	2.270	0	0	0	19.345
374	Compl. Prog. Saúde Familia - PSF	13.487	13.487	13.487	13.487	13.487	13.487	13.487	13.487	13.487	13.487	0	0	0	134.872
375	Grat. Seg. Urbana- GEAGED	0	0	0	0	964	3.116	5.686	8.898	9.219	10.865	0	0	0	38.747
379	Dif. Grat. De Gestão - GEAGED	0	6.864	1.717	0	0	208	0	0	0	0	0	0	0	8.790
380	Grat. Seg. Urbana- GEAGED	0	0	0	0	4.090	321	0	0	0	0	0	0	0	4.412
381	FGM Inativos Média Aritimética	36.616	36.616	36.616	36.616	36.616	36.616	37.091	37.091	37.091	39.179	0	0	0	370.147
382	Auxilio Òculos	0	0	762	381	381	0	1.143	2.174	762	1.143	0	0	0	6.745
384	Grat de Gestao Lei 4420/13-GEAGED	139.991	143.884	148.984	148.984	148.984	149.552	149.552	149.552	148.542	146.020	0	0	0	1.474.044
385	Dif. Abono Permanente	9.796	6.662	9.554	7.442	8.732	12.002	0	53.329	8.192	4.947	0	0	0	120.656
386	Grat Variável PMAQ-AB	0	1.175.325	650	0	22.165	0	0	4.258	0	0	0	0	0	1.202.399
387	Grast Incremento Plantão Dec 4663/13	70.950	0	1.383	0	0	0	0	0	0	0	0	0	0	72.333
389	Graf. Titulacão Anterior	531.704	60.331	1.869	1.396	131.073	7.277	7.821	140.383	138.869	84.542	0	0	0	1.105.267
390	Grat de Gestao Lei 4420/13-GEAGED	101.187	102.472	103.115	103.115	104.079	104.400	104.400	104.721	105.363	105.363	0	0	0	1.038.215
391	Auxilio Qualificação LC 152/2016	23.320	23.320	23.320	23.320	23.320	22.931	22.790	23.320	23.320	23.320	0	0	0	232.281
392	Vantagem Pessoal Fisco Judicial 11634/17	71.069	71.069	71.069	71.069	71.069	71.069	71.069	71.069	71.069	71.069	0	0	0	710.691
400	Subsídios Requisitados	24.950	17.936	17.936	17.936	17.936	17.936	26.942	26.942	26.942	26.942	0	0	0	222.395
405	Auxilio Universitário EMSURB	2.286	1.758	2.110	2.461	2.461	2.461	2.461	2.110	2.116	2.110	0	0	0	22.335
406	Grat. De Presenca art 65 LC 153/16	12.500	12.500	12.500	12.500	12.500	12.500	12.500	12.500	15.000	15.000	0	0	0	130.000
407	Comissão Esp. Recursos BID	3.220	3.220	3.220	3.220	3.220	3.220	3.220	3.220	3.220	3.220	0	0	0	32.200
408	Funcão Grtificada da Saúde	1.440	1.440	1.440	1.440	2.880	3.509	3.509	3.509	3.509	3.509	0	0	0	26.183
409	Compleemento Gratificação	0	1.230	1.230	1.330	2.328	1.230	1.230	1.230	1.230	1.230	0	0	0	12.264
410	Incentivos p/ casdastro de usuários - SUS	0	0	101.382	47.888	21.634	0	0	0	0	83.405	0	0	0	254.310
411	Grat. De Insalubridade COVID-19	0	0	0	0	107.952	148.755	211.211	212.225	294.838	290.770	0	0	0	1.265.751
412	Grat. Titulção Judicial	0	0	0	0	0	0	0	0	232	231	0	0	0	463
482	Auxilio Saúde Anterior	0	61	0	0	0	0	0	0	0	0	0	0	0	61
000	EMURB folha proventos geral	2.015.013	1.857.277	1.911.438	1.885.999	1.849.024	1.930.674	1.797.731	1.912.896	1.809.594	1.915.271	0	0	0	18.884.916
900	**PROVENTOS**	**63.730.451**	**62.277.443**	**61.576.057**	**64.070.668**	**66.201.929**	**68.429.438**	**66.920.565**	**68.099.262**	**68.423.075**	**63.202.020**	**0**	**0**	**0**	**652.930.910**
ENCARGOS SOCIAIS		**38.231.101**	**38.011.326**	**37.245.823**	**37.992.426**	**38.535.348**	**38.353.373**	**38.158.714**	**37.338.189**	**37.827.362**	**37.036.407**	**0**	**0**	**0**	**378.730.067**
INSS/ DIRETA		1.592.170	1.555.416	1.257.490	1.686.230	1.668.832	1.761.678	1.727.176	1.751.851	1.804.888	1.739.247	0	0	0	16.544.977
IPES SAÚDE/ FINANPREV/ FUNPREV		626.062	630.922	627.470	739.496	650.318	645.999	640.059	628.971	698.626	654.123	0	0	0	6.542.045
CONTRIBUIÇÕES SOCIAIS RPPS PATRONAL		**20.487.498**	**20.362.787**	**20.110.056**	**20.246.196**	**20.690.520**	**20.481.127**	**20.424.050**	**19.938.044**	**20.215.193**	**19.802.204**	**0**	**0**	**0**	**202.757.674**
CONTRIBUIÇÃO PATRONAL FUNDO FINANCEIRO RPPS		**16.904.847**	**16.836.064**	**16.585.887**	**16.681.777**	**16.905.180**	**16.838.643**	**16.732.872**	**16.353.835**	**16.451.105**	**16.159.484**	**0**	**0**	**0**	**166.449.692**
CONTRIBUIÇÃO PREVIDENCIÁRIA		**1.379.476**	**1.373.863**	**1.335.080**	**1.361.273**	**1.379.503**	**1.374.073**	**1.365.442**	**1.334.512**	**1.342.449**	**1.318.652**	**0**	**0**	**0**	**13.564.322**
FUNDO FINANCEIRO		1.379.476	1.373.863	1.335.080	1.361.273	1.379.503	1.374.073	1.365.442	1.334.512	1.342.449	1.318.652	0	0	0	13.564.322
CONTRIBUIÇÃO PREVIDENCIÁRIA SUPLEMENTAR		**15.525.371**	**15.462.201**	**15.250.807**	**15.320.504**	**15.525.677**	**15.464.569**	**15.367.430**	**15.019.323**	**15.108.656**	**14.840.832**	**0**	**0**	**0**	**152.885.370**
FUNDO FINANCEIRO		15.525.371	15.462.201	15.250.807	15.320.504	15.525.677	15.464.569	15.367.430	15.019.323	15.108.656	14.840.832	0	0	0	152.885.370
CONTRIBUIÇÃO PATRONAL FUNDO PREVIDENCIÁRIO RPPS		**3.582.651**	**3.526.723**	**3.524.169**	**3.564.419**	**3.785.339**	**3.642.484**	**3.691.178**	**3.584.210**	**3.764.088**	**3.642.720**	**0**	**0**	**0**	**36.307.982**
FUNDO PREVIDÊNCIÁRIO		3.582.651	3.526.723	3.524.169	3.564.419	3.785.339	3.642.484	3.691.178	3.584.210	3.764.088	3.642.720	0	0	0	36.307.982
TOTAL GERAL		**101.961.553**	**100.288.769**	**98.821.880**	**102.063.094**	**104.737.276**	**106.782.811**	**105.079.279**	**105.437.451**	**106.250.437**	**100.238.427**	**0**	**0**	**0**	**1.031.660.976**
COD	**FOLHA DE CARGO EM COMISSÃO**	**5.569.700**	**5.589.178**	**5.638.019**	**5.665.313**	**5.682.875**	**5.691.233**	**5.724.672**	**5.791.907**	**5.757.138**	**5.733.501**	**0**	**0**	**0**	**56.843.537**
138	Cargo em Comissao	1.658.504	1.664.174	1.680.520	1.687.157	1.694.017	1.702.622	1.712.507	1.735.090	1.723.881	1.720.882	0	0	0	16.979.355
150	Gratif. Especial s/CC	2.101.922	2.089.439	2.106.524	2.112.900	2.125.958	2.135.594	2.143.870	2.165.744	2.155.316	2.168.164	0	0	0	21.305.430
155	Cargo em Comissão - Média Aritimética	110.269	110.269	110.269	110.269	110.269	110.269	110.269	110.269	110.269	110.269	0	0	0	1.102.692
160	Gratif. Especial s/CCE	1.345.437	1.369.289	1.390.796	1.397.001	1.402.841	1.395.932	1.405.903	1.424.281	1.412.490	1.391.382	0	0	0	13.935.352
183	Cargo em Comissão Especial	153.794	148.487	151.230	151.230	151.230	148.164	146.291	145.003	145.003	143.799	0	0	0	1.484.231
0	Cargo em Comissão da Emurb Cod 346 347 348	199.774	207.520	198.680	206.756	198.559	198.653	205.833	211.519	210.179	199.005	0	0	0	2.036.477
%	**CC X TOTAL PROVENTOS**	**8,74%**	**8,97%**	**9,16%**	**8,84%**	**8,58%**	**8,32%**	**8,55%**	**8,51%**	**8,41%**	**9,07%**	**#DIV/0!**	**#DIV/0!**	**#DIV/0!**	**8,71%**

FONTE: PMA/SEPLOG/SEMFAZ/CGOEF EMISSÃO: 02/11/20 18H22

ESTADO DE SERGIPE
PREFEITURA MUNICIPAL DE ARACAJU
SECRETARIA MUNICIPAL DA FAZENDA

GRÁFICO DA EVOLUÇÃO DA RECEITA X FOLHA DE PAGAMENTO DA PREFEITURA - EM REAIS

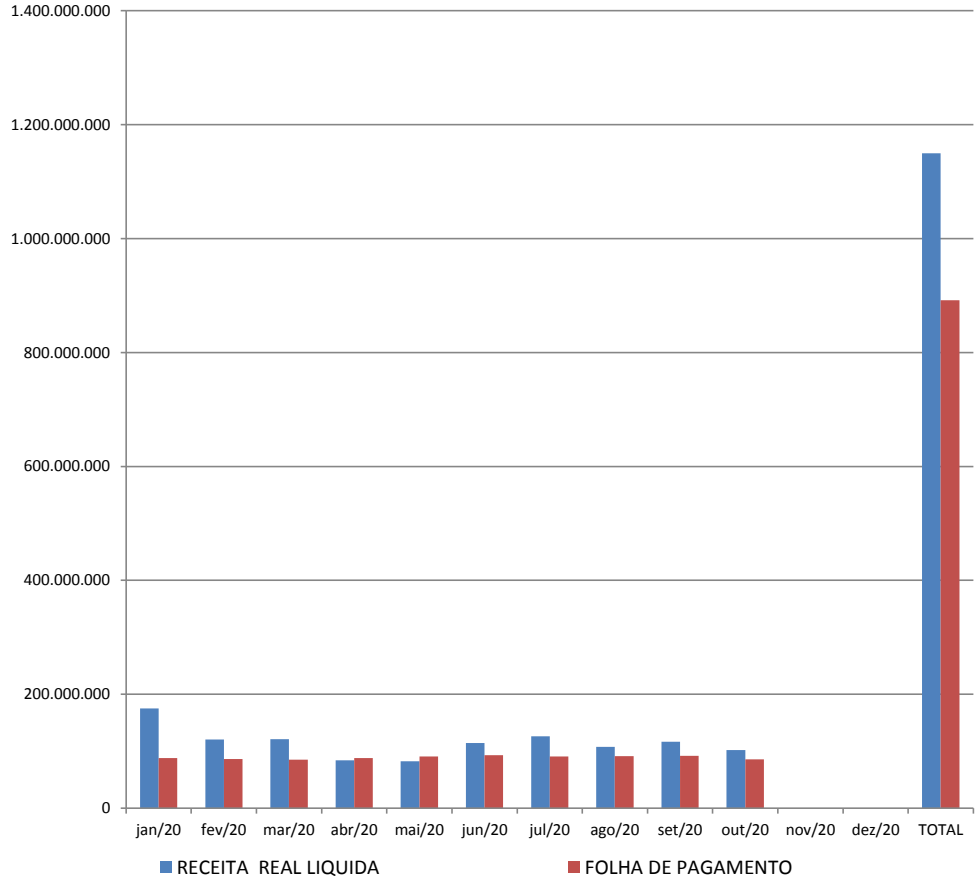

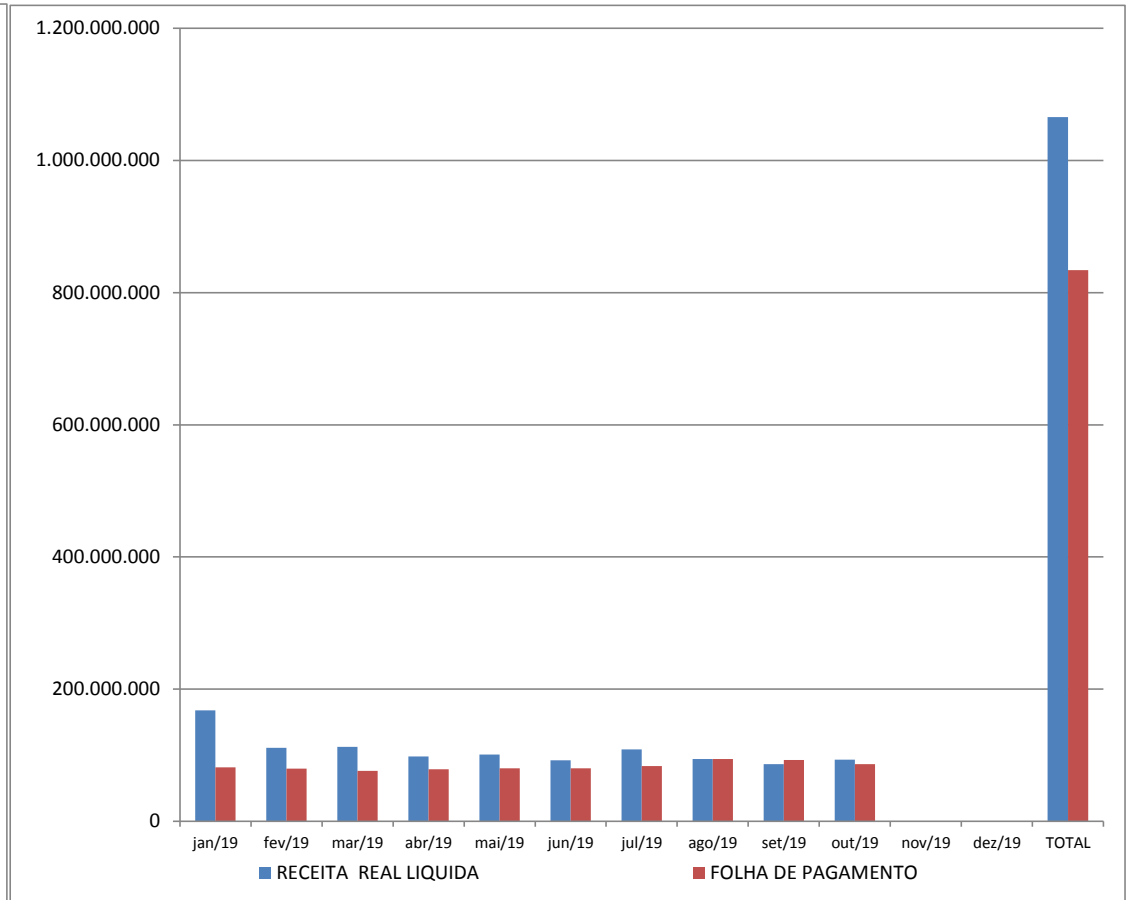

	DESCRIMINAÇÃO	jan/20	fev/20	mar/20	abr/20	mai/20	jun/20	jul/20	ago/20	set/20	out/20	nov/20	dez/20	TOTAL	% 2020/2019
2020	RECEITA REAL LIQUIDA	175.011.986	120.740.499	121.004.525	83.863.829	82.454.295	114.506.851	125.949.291	107.728.172	116.542.769	101.966.365	0	0	1.149.768.583	7,89%
	FOLHA DE PAGAMENTO	88.198.498	86.503.618	84.935.471	88.180.553	90.806.743	92.829.944	91.032.056	91.271.625	92.007.689	85.931.276	0	0	891.697.473	6,91%
	% DE COMPROMETIMENTO DA RECEITA X FOLHA	50%	72%	70%	105%	110%	81%	72%	85%	79%	84%	#DIV/0!	#DIV/0!	78%	-0,91%
	DESCRIMINAÇÃO	**jan/19**	**fev/19**	**mar/19**	**abr/19**	**mai/19**	**jun/19**	**jul/19**	**ago/19**	**set/19**	**out/19**	**nov/19**	**dez/19**	**TOTAL**	
2019	RECEITA REAL LIQUIDA	167.911.361	111.250.419	112.452.902	98.187.132	100.922.717	92.186.287	108.686.932	94.411.761	86.355.078	93.285.928	0	0	1.065.650.517	
	FOLHA DE PAGAMENTO	81.625.695	79.456.739	76.535.630	78.884.384	80.239.027	80.331.460	83.618.562	94.215.099	92.603.209	86.535.773	0	0	834.045.578	
	% DE COMPROMETIMENTO DA RECEITA X FOLHA	49%	71%	68%	80%	80%	87%	77%	100%	107%	93%	#DIV/0!	#DIV/0!	78%	

ESTADO DE SERGIPE
PREFEITURA MUNICIPAL DE ARACAJU
SECRETARIA MUNICIPAL DA FAZENDA

GRÁFICO DA EVOLUÇÃO DA FOLHA DE PAGAMENTO 2020/2019 - EM REAIS

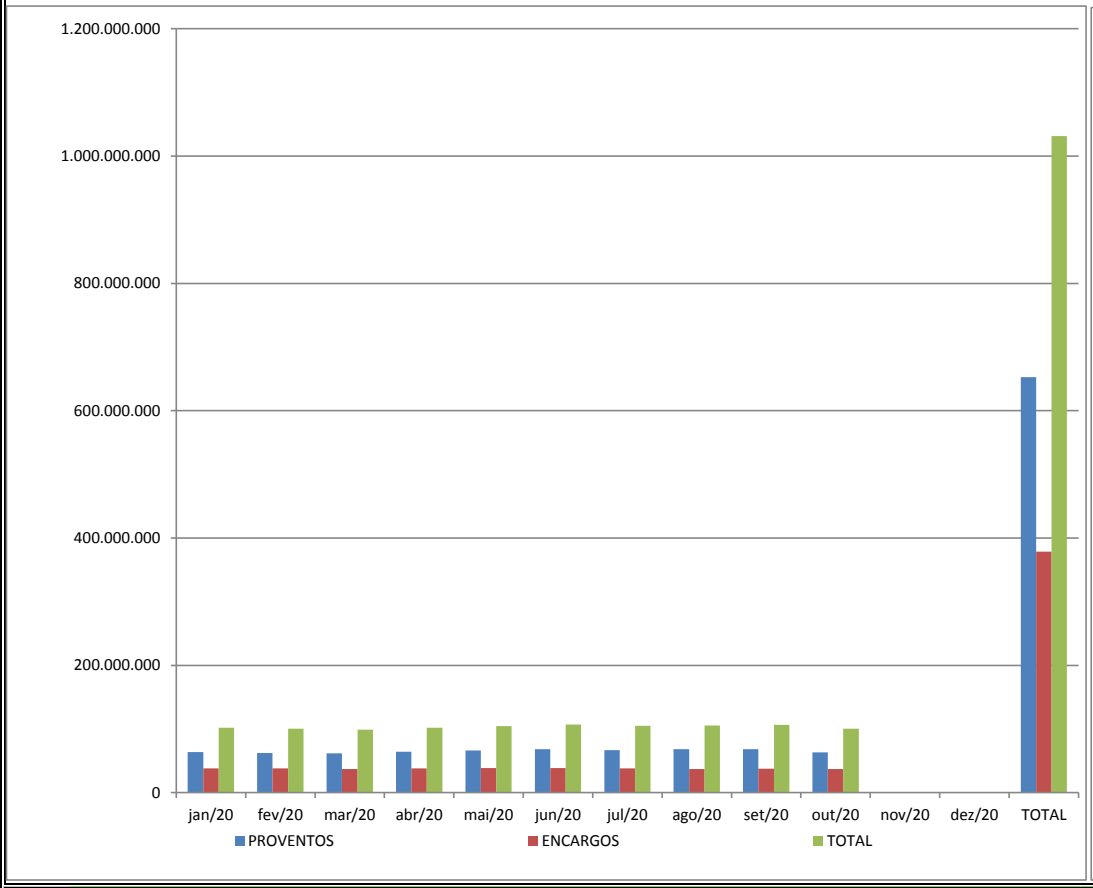

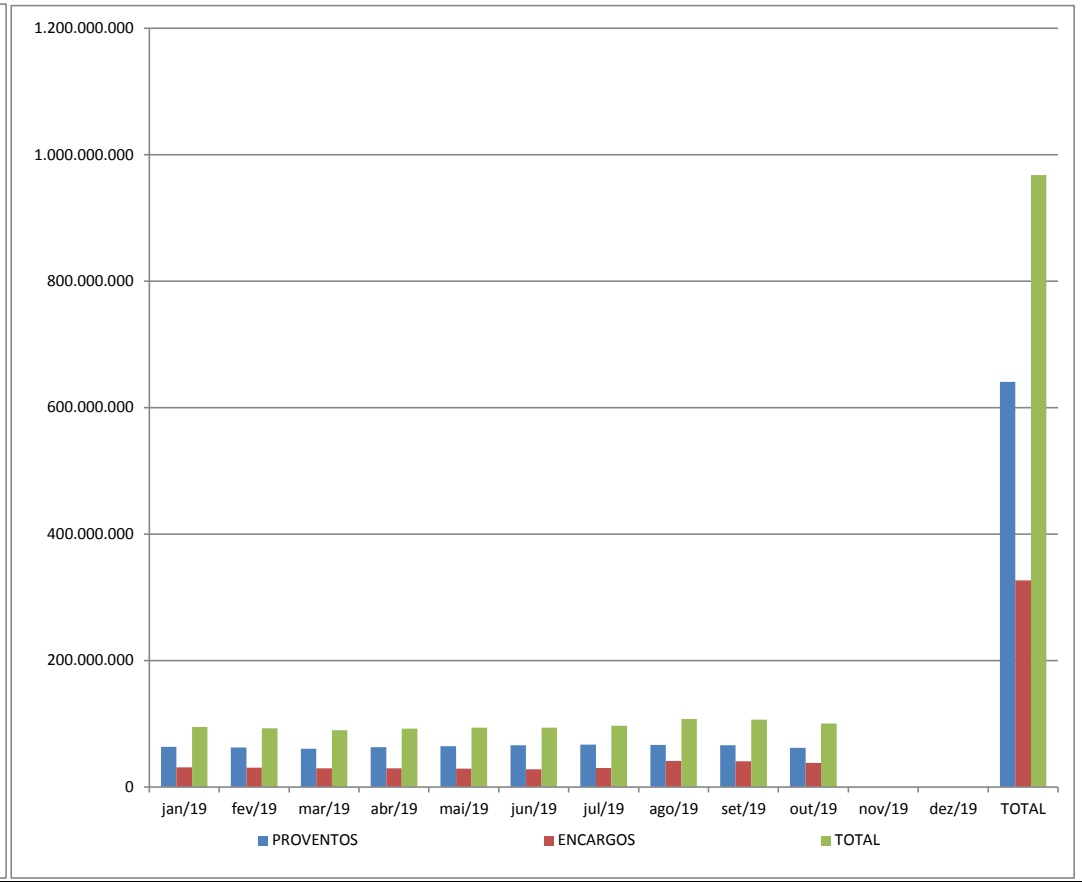

	DESCRIMINAÇÃO	jan/20	fev/20	mar/20	abr/20	mai/20	jun/20	jul/20	ago/20	set/20	out/20	nov/20	dez/20	TOTAL	% 2020/2019
2020	PROVENTOS	63.730.451	62.277.443	61.576.057	64.070.668	66.201.929	68.429.438	66.920.565	68.099.262	68.423.075	63.202.020	0	0	652.930.910	1,88%
	ENCARGOS	38.231.101	38.011.326	37.245.823	37.992.426	38.535.348	38.353.373	38.158.714	37.338.189	37.827.362	37.036.407	0	0	378.730.067	15,89%
	TOTAL	101.961.553	100.288.769	98.821.880	102.063.094	104.737.276	106.782.811	105.079.279	105.437.451	106.250.437	100.238.427	0	0	1.031.660.976	6,61%
	DESCRIMINAÇÃO	**jan/19**	**fev/19**	**mar/19**	**abr/19**	**mai/19**	**jun/19**	**jul/19**	**ago/19**	**set/19**	**out/19**	**nov/19**	**dez/19**	**TOTAL**	
2019	PROVENTOS	63.607.080	62.278.559	60.274.685	62.809.152	64.625.259	65.880.800	66.997.414	66.643.220	65.816.221	61.926.506	0	0	640.858.896	
	ENCARGOS	30.964.108	30.449.708	29.590.984	29.444.900	28.981.699	27.815.840	29.999.152	40.970.061	40.368.972	38.227.660	0	0	326.813.084	
	TOTAL	94.571.188	92.728.267	89.865.669	92.254.052	93.606.958	93.696.640	96.996.566	107.613.281	106.185.193	100.154.166	0	0	967.671.980	

NOTA: Encargos de 2018 com o RPPS Fundo Financeiro Patronal Suplementar LC 163/2017

GRÁFICO EVOLUÇÃO DA FOLHA DE CARGO EM COMISSÃO DA PREFEITURA 2020/2019 EM REAIS

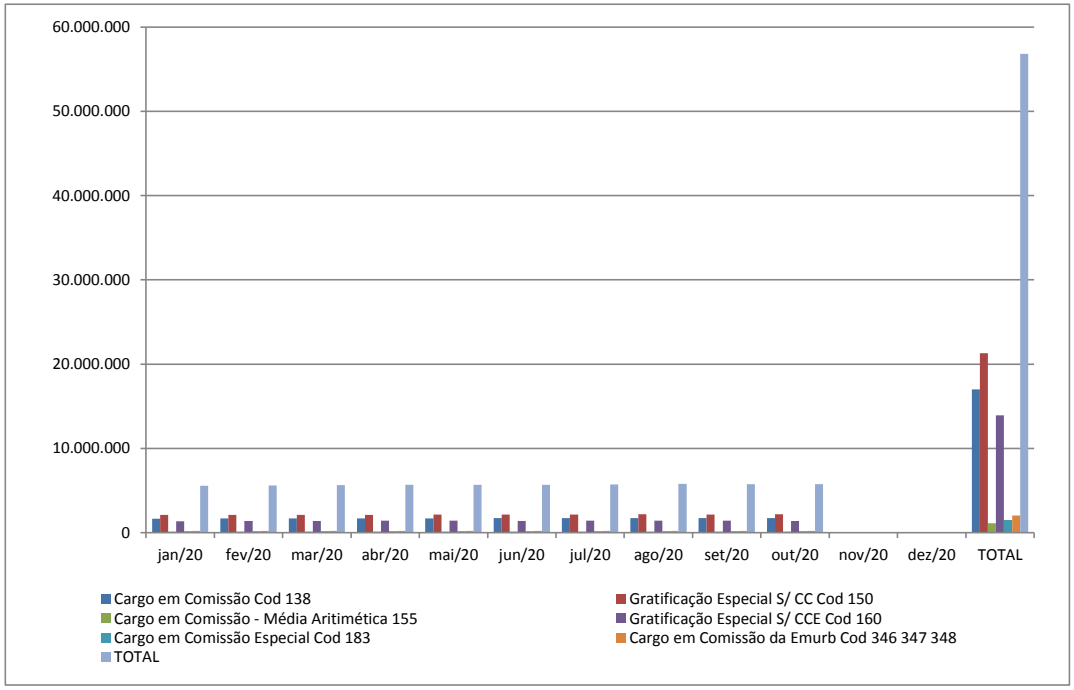

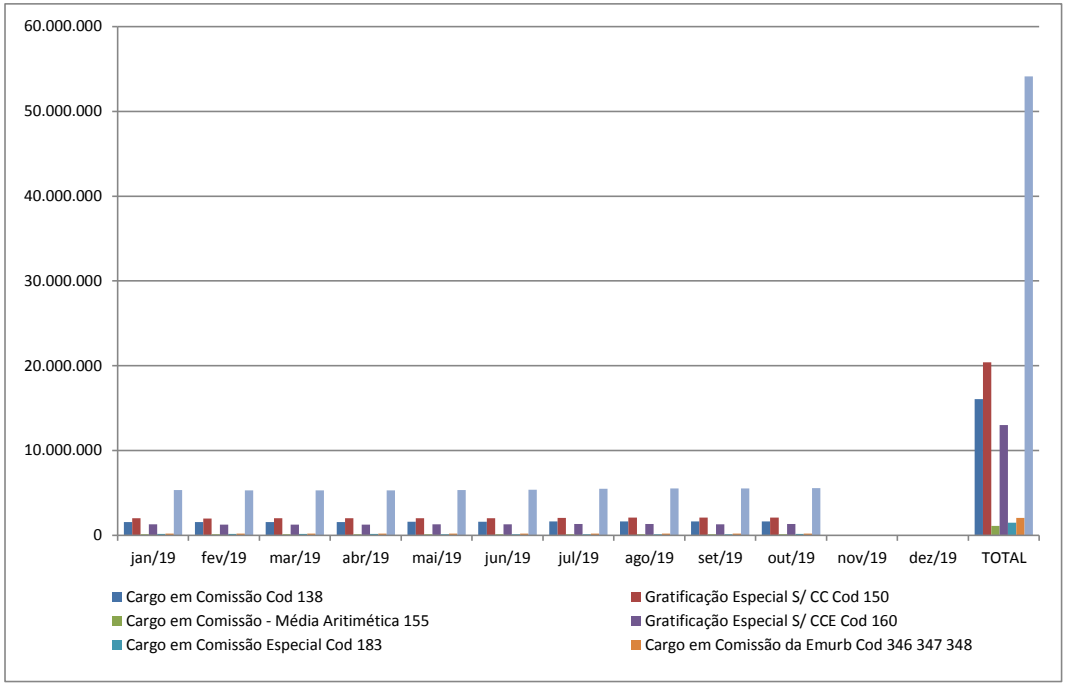

ANO	FOLHA CARGOS EM COMISSÃO	jan/20	fev/20	mar/20	abr/20	mai/20	jun/20	jul/20	ago/20	set/20	out/20	nov/20	dez/20	TOTAL	% 2020/2019
2020	Cargo em Comissão Cod 138	1.658.504	1.664.174	1.680.520	1.687.157	1.694.017	1.702.622	1.712.507	1.735.090	1.723.881	1.720.882	0	0	16.979.355	6%
	Gratificação Especial S/ CC Cod 150	2.101.922	2.089.439	2.106.524	2.112.900	2.125.958	2.135.594	2.143.870	2.165.744	2.155.316	2.168.164	0	0	21.305.430	4%
	Cargo em Comissão - Média Aritimética 155	110.269	110.269	110.269	110.269	110.269	110.269	110.269	110.269	110.269	110.269	0	0	1.102.692	0%
	Gratificação Especial S/ CCE Cod 160	1.345.437	1.369.289	1.390.796	1.397.001	1.402.841	1.395.932	1.405.903	1.424.281	1.412.490	1.391.382	0	0	13.935.352	7%
	Cargo em Comissão Especial Cod 183	153.794	148.487	151.230	151.230	151.230	148.164	146.291	145.003	145.003	143.799	0	0	1.484.231	0%
	Cargo em Comissão da Emurb Cod 346 347 348	199.774	207.520	198.680	206.756	198.559	198.653	205.833	211.519	210.179	199.005	0	0	2.036.477	-1%
	TOTAL	**5.569.700**	**5.589.178**	**5.638.019**	**5.665.313**	**5.682.875**	**5.691.233**	**5.724.672**	**5.791.907**	**5.757.138**	**5.733.501**	**0**	**0**	**56.843.537**	**5%**
ANO	**FOLHA CARGOS EM COMISSÃO**	**jan/19**	**fev/19**	**mar/19**	**abr/19**	**mai/19**	**jun/19**	**jul/19**	**ago/19**	**set/19**	**out/19**	**nov/19**	**dez/19**	**TOTAL**	
2019	Cargo em Comissão Cod 138	1.573.300	1.565.290	1.572.618	1.572.101	1.589.973	1.599.786	1.639.191	1.648.369	1.648.699	1.650.455	0	0	16.059.782	
	Gratificação Especial S/ CC Cod 150	2.010.230	1.992.695	1.998.232	2.000.758	2.005.642	2.011.405	2.072.844	2.096.554	2.100.637	2.111.294	0	0	20.400.291	
	Cargo em Comissão - Média Aritimética 155	110.269	110.269	110.269	110.269	110.269	110.269	110.269	110.269	110.269	110.269	0	0	1.102.690	
	Gratificação Especial S/ CCE Cod 160	1.283.552	1.277.869	1.280.123	1.275.724	1.293.149	1.308.509	1.326.830	1.321.938	1.317.410	1.329.462	0	0	13.014.566	
	Cargo em Comissão Especial Cod 183	154.564	152.551	150.156	150.063	144.629	145.453	145.453	146.965	146.572	150.330	0	0	1.486.736	
	Cargo em Comissão da Emurb Cod 346 347 348	192.081	208.469	198.346	189.731	205.933	214.201	198.128	211.571	221.242	213.948	0	0	2.053.650	
	TOTAL	**5.323.996**	**5.307.143**	**5.309.744**	**5.298.646**	**5.349.595**	**5.389.623**	**5.492.715**	**5.535.666**	**5.544.829**	**5.565.758**	**0**	**0**	**54.117.715**	

ESTADO DE SERGIPE
PREFEITURA MUNICIPAL DE ARACAJU
SECRETARIA MUNICIPAL DA FAZENDA

EVOLUÇÃO DA RECEITA REAL LIQUIDA DO TESOURO 2020/2019

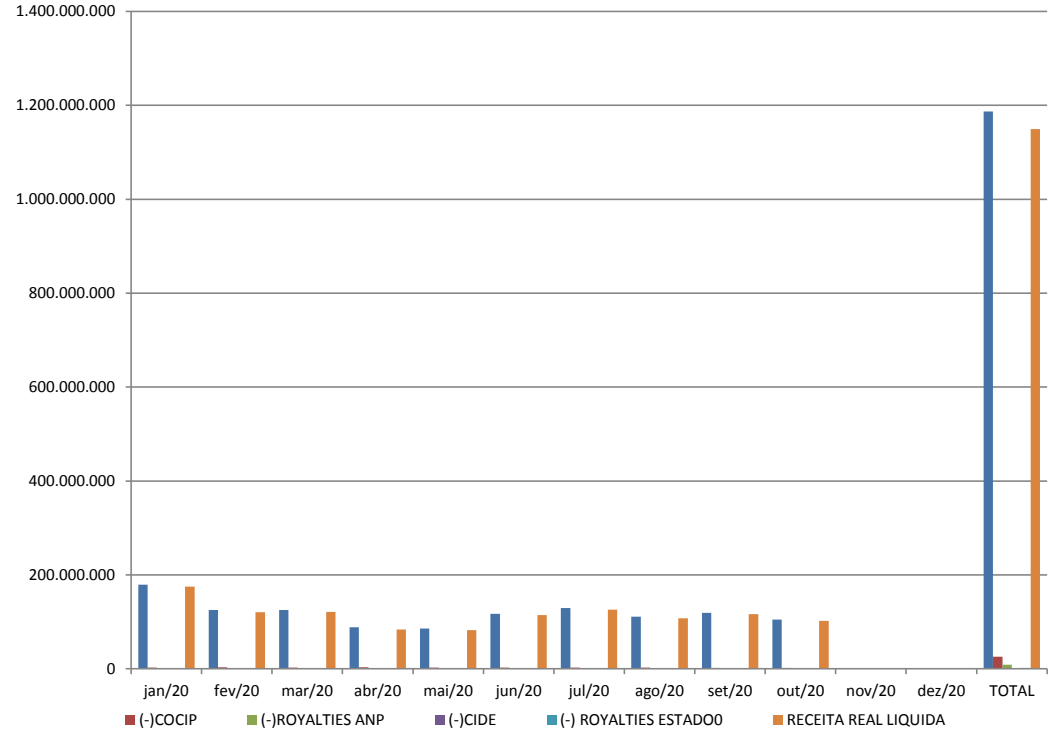

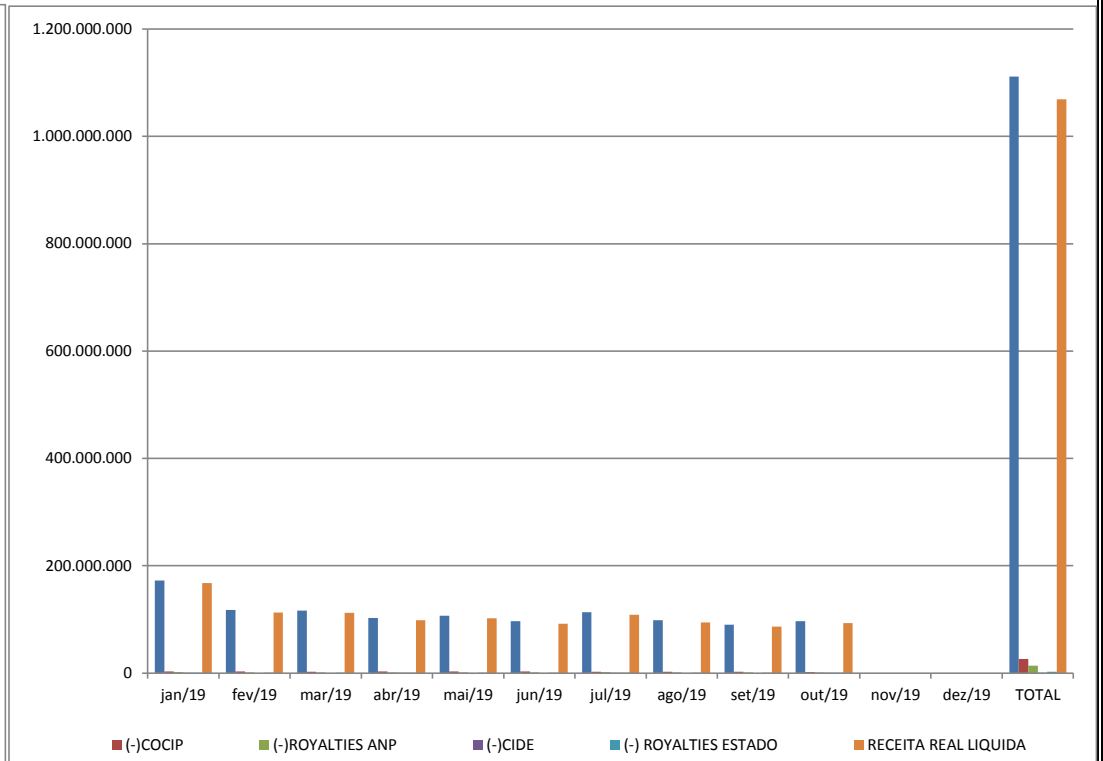

ANO	RECEITA TESOURO	jan/20	fev/20	mar/20	abr/20	mai/20	jun/20	jul/20	ago/20	set/20	out/20	nov/20	dez/20	TOTAL	%2020/2019
2020	**RECEITA TOTAL**	**179.478.964**	**125.475.089**	**125.307.064**	**88.240.056**	**86.019.690**	**117.372.295**	**129.300.163**	**111.093.594**	**119.572.481**	**105.199.765**	**0**	**0**	**1.187.059.160**	**6,79%**
	(-)COCIP	2.679.025	3.014.255	2.563.042	3.045.298	2.815.872	2.561.863	2.681.356	2.420.746	2.164.375	2.123.139	0	0	26.068.972	**-1,16%**
	(-)ROYALTIES ANP	1.463.220	1.472.030	1.503.679	1.016.376	608.027	227.685	470.248	784.543	697.868	819.258	0	0	9.062.933	**-33,07%**
	(-)CIDE	122.205	0	0	108.296	0	0	69.529	0	0	102.892	0	0	402.923	**-17,58%**
	(-) ROYALTIES ESTADO0	202.528	248.305	235.818	206.256	141.495	75.896	129.739	160.133	167.468	188.111	0	0	1.755.749	**-23,55%**
	RECEITA REAL LIQUIDA	**175.011.986**	**120.740.499**	**121.004.525**	**83.863.829**	**82.454.295**	**114.506.851**	**125.949.291**	**107.728.172**	**116.542.769**	**101.966.365**	**0**	**0**	**1.149.768.583**	**7,57%**

ANO	RECEITA TESOURO	jan/19	fev/19	mar/19	abr/19	mai/19	jun/19	jul/19	ago/19	set/19	out/19	nov/19	dez/19	TOTAL
2019	**RECEITA TOTAL**	**172.671.516**	**117.290.926**	**116.579.048**	**102.917.273**	**106.846.150**	**96.780.918**	**113.283.266**	**98.377.500**	**89.973.030**	**96.873.996**	**0**	**0**	**1.111.593.623**
	(-)COCIP	2.818.767	2.777.127	2.539.687	2.815.801	2.952.274	3.047.848	2.480.901	2.631.424	2.190.648	2.120.164	0	0	26.374.641
	(-)ROYALTIES ANP	1.565.330	1.448.743	1.374.674	1.192.486	1.427.175	1.290.850	1.748.225	1.122.128	1.212.693	1.157.830	0	0	13.540.134
	(-)CIDE	128.502	0	0	125.397	0	0	117.311	0	0	117.631	0	0	488.841
	(-) ROYALTIES ESTADO	247.566	231.028	231.234	214.690	242.585	257.371	249.896	212.187	214.611	195.442	0	0	2.296.610
	RECEITA REAL LIQUIDA	**167.911.351**	**112.834.028**	**112.433.453**	**98.568.899**	**102.224.116**	**92.184.849**	**108.686.933**	**94.411.761**	**86.355.078**	**93.282.929**	**0**	**0**	**1.068.893.397**

NOTA: EM JANEIRO/2018 TIVEMOS A COTA ÚNICA

FONTE: PMA/SEPLOG/SEMFAZ/CGOEF EMISSÃO: 02/11/20 18H22

ESTADO DE SERGIPE
PREFEITURA MUNICIPAL DE ARACAJU
Secretaria Municipal da Fazenda

CALANDÁRIO DE PAGAMENTO DA PREFEITURA DE ARACAJU

MÊS	DIA	NRS	ÓRGÃOS	TIPO	VALOR R$
OUTUBRO/2020	28/10/2020	136	SEGOV	Estatutários, Agentes Politicos, CCs, Estagiários e P. Alimenticia	450.502,48
		138	PGM	Estatutários, Agentes Politicos, CCs, Estagiários e P. Alimenticia	985.637,27
		43	CGM	Estatutários, Agentes Politicos, CCs, Estagiários e P. Alimenticia	111.351,80
		59	SECOM	Estatutários, Agentes Politicos, CCs, Estagiários e P. Alimenticia	162.024,99
		812	SEMFAS	Estatutários, Agentes Politicos, CCs, Estagiários, Temporários, P. Alimenticia, Cons. Tutelar	1.818.248,47
		206	SEMFAZ	Estatutários, Agentes Politicos, CCs, Estagiários e P. Alimenticia	912.137,76
		67	SEJESP	Estatutários, Agentes Politicos, CCs, Estagiários e P. Alimenticia	133.014,49
		116	SEMA	Estatutários, Agentes Politicos, CCs, Estagiários e P. Alimenticia	279.428,62
		207	SEMCIT	Estatutários, Agentes Politicos, CCs, Estagiários e P. Alimenticia	412.253,14
		166	SEMINFRA	Estatutários, Agentes Politicos, CCs, Estagiários e P. Alimenticia	532.976,12
		94	SEMDEC	Estatutários, Agentes Politicos, CCs, Estagiários e P. Alimenticia	231.031,27
		500	SEMDEC GMA	Estatutários, Agentes Politicos, CCs, Estagiários e P. Alimenticia	1.543.850,89
		277	SEPLOG	Estatutários, Agentes Politicos, CCs, Estagiários e P. Alimenticia	807.411,71
		93	FUNCAJU	Estatutários, Agentes Politicos, CCs, Estagiários e P. Alimenticia	143.833,81
		107	FUNDAT	Estatutários, Agentes Politicos, CCs, Estagiários e P. Alimenticia	184.734,97
		387	EMURB	Estatutários, Agentes Politicos, CCs, Estagiários e P. Alimenticia	1.231.814,50
		641	EMSURB	Estatutários, Agentes Politicos, CCs, Estagiários e P. Alimenticia	1.087.636,98
		376	SMTT	Estatutários, Agentes Politicos, CCs, Estagiários e P. Alimenticia	939.887,25
		815	SEMED	Estatutários, Agentes Politicos, CCs, Estagiários, Temporários, P. Alimenticia	1.658.725,67
		1.594	SEMED ED BÁSICA	Estatutários, Agentes Politicos, CCs, Temporários, P. Alimenticia, Cons. Tutelar	4.733.470,82
		4.034	SMS	Estatutários, Agentes Politicos, CCs, Estagiários, Temporários, P. Alimenticia, Cons. Tutelar	10.641.041,77
		25	AJUPREVIDÊNCIA	SERVIDORES DO INSTITUTO	81.319,13
		3.215		INATIVOS, PENSIONISTAS E P. ALIMENTICA - ADMINISTRAÇÃO GERAL	7.385.093,24
		1.853		INATIVOS, PENSIONISTAS E P. ALIMENTICA - MAGISTÉRIO	9.145.323,44
		251		INATIVOS, PENSIONISTAS E P. ALIMENTICA - CMA	1.105.720,25
		135		INATIVOS E PENSIONISTAS CONCURSADOS	325.199,43
TOTAL		16.347			47.043.670,27

INFORMAÇÃO DA FOLHA OUTUBRO/2020	VALOR R$
FOLHA LÍQUIDA	47.043.670,27
PAGAR	47.043.670,27
% PAGO	100,00%
QUANTITATIVO	16.347

ESTADO DE SERGIPE
PREFEITURA MUNICIPAL DE ARACAJU
Secretaria Municipal da Fazenda

DEMONSTRATIVO DA FOLHA SINTÉTICA OUTUBRO/2020
ADMINISTRAÇÃO DIRETA INDIRETA

ÓRGÃO	Ocor.	FOLHA	VALOR R$	OBRIGAÇÕES PATRONAIS	VALOR	TOTAL
	20	PROVENTOS	113.491,25	RPPS PLANO FINANCEIRO 22%	9.589,96	
	0	PENSÃO ALIMENTICIA	0,00	RPPS PLANO FINANCEIRO SUPLEMENTAR 166,96%	107.930,65	
				RPPS PLANO PREVIENCIÁRIO 22%	0,00	
GP				IPESSAÚDE	639,44	244.540,18
				VALE TRANSPORTE	812,62	
				INSS	12.076,26	
	20	TOTAL	113.491,25	TOTAL	131.048,93	
ÓRGÃO	**Ocor.**	**FOLHA**	**VALOR R$**	**OBRIGAÇÕES PATRONAIS**	**VALOR**	**TOTAL**
	0	PROVENTOS	0,00	RPPS PLANO FINANCEIRO 22%	0,00	
	0	PROVENTOS	0,00	RPPS PLANO FINANCEIRO SUPLEMENTAR 166,96%	0,00	
	0	PENSÃO ALIMENTICIA	0,00	RPPS PLANO PREVIENCIÁRIO 22%	0,00	
GVP				IPESSAÚDE	0,00	0,00
				VALE TRANSPORTE	0,00	
				INSS	0,00	
	0	TOTAL	0,00	TOTAL	0,00	
ÓRGÃO	**Ocor.**	**FOLHA**	**VALOR R$**	**OBRIGAÇÕES PATRONAIS**	**VALOR**	**TOTAL**
	96	PROVENTOS	460.268,04	RPPS PLANO FINANCEIRO 22%	9.046,08	
	3	ESTAGIÁRIOS	1.798,50	RPPS PLANO FINANCEIRO SUPLEMENTAR 166,96%	101.809,53	
	2	PENSÃO ALIMENTICIA	2.631,13	RPPS PLANO PREVIENCIÁRIO 22%	11.153,94	
				RPPS FINANPREV 22%	540,38	
SEGOV				IPESSAÚDE	1.379,21	658.515,22
				VALE TRANSPORTE	6.507,09	
				INSS	63.381,32	
	101	TOTAL	464.697,67	TOTAL	193.817,55	
ÓRGÃO	**Ocor.**	**FOLHA**	**VALOR R$**	**OBRIGAÇÕES PATRONAIS**	**VALOR**	**TOTAL**
	14	PROVENTOS	40.017,58	RPPS PLANO FINANCEIRO 22%	6.847,94	
	1	PENSÃO ALIMENTICIA	1.284,46	RPPS PLANO FINANCEIRO SUPLEMENTAR 166,96%	77.070,45	
FUNCAJU PESSOAL A				RPPS PLANO PREVIENCIÁRIO 22%	1.163,40	
DISPOSIÇÃO				IPESSAÚDE	1.019,81	127.403,64
				VALE TRANSPORTE	0,00	
	15	TOTAL	41.302,04	TOTAL	86.101,60	
ÓRGÃO	**Ocor.**	**FOLHA**	**VALOR R$**	**OBRIGAÇÕES PATRONAIS**	**VALOR**	**TOTAL**
TOTAL GERAL DA UNIDADE	**136**		**619.490,96**		**410.968,08**	**1.030.459,04**
ÓRGÃO	**Ocor.**	**FOLHA**	**VALOR R$**	**OBRIGAÇÕES PATRONAIS**	**VALOR**	**TOTAL**
	115	PROVENTOS	1.420.163,11	RPPS PLANO FINANCEIRO 22%	105.475,84	
	16	ESTAGIÁRIOS	9.014,67	RPPS PLANO FINANCEIRO SUPLEMENTAR 166,96%	1.187.082,64	
	2	CONTRATAÇÃO TEMPORARIA	6.906,62	RPPS PLANO PREVIENCIÁRIO 22%	131.247,72	
PGM	5	PENSÃO ALIMENTICIA	13.342,82	FINANPREV 22%	1.423,54	2.913.473,50
				IPESSAÚDE	2.639,08	
				VALE TRANSPORTE	4.620,43	
				INSS	31.557,03	
	138	TOTAL	1.449.427,22	TOTAL	1.464.046,28	
ÓRGÃO	**Ocor.**	**FOLHA**	**VALOR R$**	**OBRIGAÇÕES PATRONAIS**	**VALOR**	**TOTAL**
	39	PROVENTOS	143.377,09	RPPS PLANO FINANCEIRO 22%	3.447,00	
	2	ESTAGIÁRIOS	1.199,00	RPPS PLANO FINANCEIRO SUPLEMENTAR 166,96%	38.794,41	
	2	PENSÃO ALIMENTICIA	1.018,41	FINANPREV 22%	403,24	
				RECEPREV 22%	0,00	
CGM				IPESSAÚDE	718,77	214.604,33
				VALE TRANSPORTE	969,73	
				INSS	24.676,68	
	43	TOTAL	145.594,50	TOTAL	69.009,83	
VALOR A TRASPORTAR	**317**		**2.214.512,68**		**1.944.024,19**	**1.030.459,04**

ESTADO DE SERGIPE
PREFEITURA MUNICIPAL DE ARACAJU
Secretaria Municipal da Fazenda

DEMONSTRATIVO DA FOLHA SINTÉTICA OUTUBRO/2020
ADMINISTRAÇÃO DIRETA INDIRETA

ÓRGÃO	Ocor.	FOLHA	VALOR R$	OBRIGAÇÕES PATRONAIS	VALOR	TOTAL
	56	PROVENTOS	239.907,02	RPPS PLANO FINANCEIRO 22%	9.885,38	
	2	ESTAGIÁRIOS	839,30	RPPS PLANO FINANCEIRO SUPLEMENTAR 166,96%	111.255,47	
	1	PENSÃO ALIMENTICIA	1.271,42	IPESSAÚDE	960,39	
SECOM				VALE TRANSPORTE	2.439,41	404.810,42
				INSS	38.252,03	
	59	TOTAL	242.017,74	TOTAL	162.792,68	
ÓRGÃO	Ocor.	FOLHA	VALOR R$	OBRIGAÇÕES PATRONAIS	VALOR	TOTAL
	638	PROVENTOS	2.109.595,83	RPPS PLANO FINANCEIRO 22%	57.764,54	
	33	ESTAGIÁRIOS	18.326,52	RPPS PLANO FINANCEIRO SUPLEMENTAR 166,96%	650.113,64	
	78	CONTRATAÇÃO TEMPORARIA	88.367,38	RPPS PLANO PREVIENCIÁRIO 22%	185.128,52	
	31	CONSELHOS TUTELARES	64.421,28	IPESSAÚDE	27.245,67	
SEMFAS	14	PENSÃO ALIMENTÍCIA	7.609,22	FINANPREV 22%	623,08	3.418.289,88
	3	PENSÃO ALIMENTÍCIA	647,07	INSS FOLHA CONSELHO	0,00	
				VALE TRANSPORTE	43.407,08	
				INSS	165.040,05	
	797	TOTAL	2.288.967,30	TOTAL	1.129.322,58	
ÓRGÃO	Ocor.	FOLHA	VALOR R$	OBRIGAÇÕES PATRONAIS	VALOR	TOTAL
	15	PROVENTOS	62.007,16	RPPS PLANO FINANCEIRO 22%	12.779,14	
				RPPS PLANO FINANCEIRO SUPLEMENTAR 166,96%	143.823,41	
FUNDAT PESSOAL A				VALE TRANSPORTE	674,47	220.757,53
DISPOSIÇÃO				IPESSAÚDE	1.473,35	
	15	TOTAL	62.007,16	TOTAL	158.750,37	
TOTAL GERAL DA UNIDADE	812		2.350.974,46		1.288.072,95	3.639.047,41
ÓRGÃO	Ocor.	FOLHA	VALOR R$	OBRIGAÇÕES PATRONAIS	VALOR	TOTAL
	151	PROVENTOS	1.329.756,09	RPPS PLANO FINANCEIRO 22%	201.592,24	
	46	ESTAGIÁRIOS	23.381,56	RPPS PLANO FINANCEIRO SUPLEMENTAR 166,96%	2.268.829,02	
	9	PENSÃO ALIMENTÍCIA	22.322,24	FINANPREV 22%	870,02	
SEMFAZ				FUNPREV BA 22%	458,21	3.924.754,56
				IPESSAUDE	6.966,28	
				VALE TRANSPORTE	11.698,27	
				INSS	58.880,63	
	206	TOTAL	1.375.459,89	TOTAL	2.549.294,67	
ÓRGÃO	Ocor.	FOLHA	VALOR R$	OBRIGAÇÕES PATRONAIS	VALOR	TOTAL
	53	PROVENTOS	153.454,67	RPPS PLANO FINANCEIRO 22%	1.722,44	
	13	ESTAGIÁRIOS	7.393,82	RPPS PLANO FINANCEIRO SUPLEMENTAR 166,96%	19.385,27	
	1	PENSÃO ALIMENTÍCIA	465,19	RPPS PLANO PREVIENCIÁRIO 22%	1.410,74	
SEJESP				IPESSAÚDE	391,21	214.124,62
				VALE TRANSPORTE	734,03	
				INSS	29.167,25	
	67	TOTAL	161.313,68	TOTAL	52.810,94	
ÓRGÃO	Ocor.	FOLHA	VALOR R$	OBRIGAÇÕES PATRONAIS	VALOR	TOTAL
	100	PROVENTOS	348.068,61	RPPS PLANO FINANCEIRO 22%	6.485,48	
	15	ESTAGIÁRIOS	8.463,39	RPPS PLANO FINANCEIRO SUPLEMENTAR 166,96%	72.991,12	
	1	PENSÃO ALIMENTÍCIA	716,42	RPPS PLANO PREVIENCIÁRIO 22%	35.104,02	
SEMA				IPESSAÚDE	4.228,92	504.033,70
				VALE TRANSPORTE	1.274,79	
				INSS	26.700,95	
	116	TOTAL	357.248,42	TOTAL	146.785,28	
VALOR A TRASPORTAR	1.562		6.701.526,87		6.143.780,71	12.845.307,58

ESTADO DE SERGIPE
PREFEITURA MUNICIPAL DE ARACAJU
Secretaria Municipal da Fazenda

DEMONSTRATIVO DA FOLHA SINTÉTICA OUTUBRO/2020
ADMINISTRAÇÃO DIRETA INDIRETA

ÓRGÃO	Ocor.	FOLHA	VALOR R$	OBRIGAÇÕES PATRONAIS	VALOR	TOTAL
SEMICT -EMSURB PESSOAL A DISPOSIÇÃO	54	PROVENTOS	181.393,45	RPPS PLANO FINANCEIRO 22%	57.320,54	
	13	ESTAGIÁRIOS	7.483,62	RPPS PLANO FINANCEIRO SUPLEMENTAR 166,96%	645.116,63	
	122	PROVENTOS - EMSURB	357.617,90	RPPS PLANO PREVIENCIÁRIO 22%	263,80	
	1	PENSÃO ALIMENTÍCIA	217,70	IPESSAÚDE	7.613,69	**1.323.136,54**
	17	PENSÃO ALIMENTÍCIA	7.907,84	VALE TRANSPORTE	20.535,74	
				INSS	37.665,63	
	207	**TOTAL**	**554.620,51**	**TOTAL**	**768.516,03**	
ÓRGÃO	**Ocor.**	**FOLHA**	**VALOR R$**	**OBRIGAÇÕES PATRONAIS**	**VALOR**	**TOTAL**
SEMINFRA - EMURB PESSOAL A DISPOSIÇÃO	36	PROVENTOS	142.386,60	RPPS PLANO FINANCEIRO 22%	71.708,92	
	16	ESTAGIÁRIOS	9.352,20	RPPS PLANO FINANCEIRO SUPLEMENTAR 166,96%	807.051,31	
	27	CONTRATAÇÃO TEMPORARIA	215.797,42	IPESSAÚDE	6.841,81	
	80	PROVENTOS - EMURB	371.452,59	VALE TRANSPORTE	2.537,79	**1.707.185,86**
	6	PENSÃO ALIMENTÍCIA	3.000,59	INSS	75.218,64	
	1	PENSÃO ALIMENTÍCIA	1.837,99			
	166	**TOTAL**	**743.827,39**	**TOTAL**	**963.358,47**	
ÓRGÃO	**Ocor.**	**FOLHA**	**VALOR R$**	**OBRIGAÇÕES PATRONAIS**	**VALOR**	**TOTAL**
SEMDEC	79	PROVENTOS	297.214,96	RPPS PLANO FINANCEIRO 22%	13.601,56	
	13	ESTAGIÁRIOS	7.273,93	RPPS PLANO FINANCEIRO SUPLEMENTAR 166,96%	153.079,37	
	2	PENSÃO ALIMENTÍCIA	2.535,18	RPPS PLANO PREVIDENCIÁRIO 22%	1.898,12	
				FINANPREV 22%	4.888,70	
				RECIPREV 22%	489,32	**525.045,48**
				IPREM-SP	2.374,58	
				IPESSAÚDE	1.202,81	
				VALE TRANSPORTE	2.821,32	
				INSS	37.665,63	
	94	**TOTAL**	**307.024,07**	**TOTAL**	**218.021,41**	
ÓRGÃO	**Ocor.**	**FOLHA**	**VALOR R$**	**OBRIGAÇÕES PATRONAIS**	**VALOR**	**TOTAL**
GMA	447	PROVENTOS - GMA	2.132.712,86	RPPS PLANO FINANCEIRO 22%	51.893,34	
	53	PENSÃO ALIMENTÍCIA	37.874,75	RPPS PLANO FINANCEIRO SUPLEMENTAR 166,96%	584.035,96	
				RPPS PLANO PREVIDENCIÁRIO 22%	232.928,10	**3.094.202,52**
				IPESSAÚDE	49.848,64	
				INSS	4.908,87	
	500	**TOTAL**	**2.170.587,61**	**TOTAL**	**923.614,91**	
ÓRGÃO	**Ocor.**	**FOLHA**	**VALOR R$**	**OBRIGAÇÕES PATRONAIS**	**VALOR**	**TOTAL**
SEPLOG	240	PROVENTOS	1.001.555,75	RPPS PLANO FINANCEIRO 22%	46.007,72	
	26	ESTAGIÁRIOS	14.689,20	RPPS PLANO FINANCEIRO SUPLEMENTAR 166,96%	517.795,98	
	8	CONTRATAÇÃO TEMPORARIA	29.608,11	RPPS PLANO PREVIDENCIÁRIO 22%	17.557,42	
	3	PENSÃO ALIMENTÍCIA	3.324,70	IPESSAÚDE	4.713,96	**1.783.159,33**
				VALE TRANSPORTE	13.412,96	
				FINANPREV	466,80	
				INSS	134.026,73	
	277	**TOTAL**	**1.049.177,76**	**TOTAL**	**733.981,57**	
TOTAL ADMINISTRAÇÃO GERAL	**2.806**		**11.526.764,21**		**9.751.273,10**	**21.278.037,31**
ÓRGÃO	**Ocor.**	**FOLHA**	**VALOR R$**	**OBRIGAÇÕES PATRONAIS**	**VALOR**	**TOTAL**
MDE	357	PROVENTOS - MDE	1.305.840,96	RPPS PLANO FINANCEIRO 22% MDE	34.781,00	
	306	PROVENTOS ADM. GERAL	830.661,86	RPPS PLANO FINANCEIRO 22% ADM GERAL	157.945,00	
	121	ESTAGIÁRIOS	73.858,26	RPPS PLANO FINANCEIRO SUPLEMENTAR 166,96% MDE	391.444,33	**5.042.867,93**
	5	CONTRATAÇÃO TEMPORARIA	11.020,45	RPPS PLANO FINANCEIRO SUPLEMENTAR 166,96% ADM GERAL	1.777.599,19	
	2	PENSÃO ALIMENTÍCIA MDE	1.116,21	RPPS PLANO PREVIDENCIÁRIO 22% MDE	65.917,38	
	24	PENSÃO ALIMENTÍCIA ADM. GERAL	11.673,46	RPPS PLANO PREVIDENCIÁRIO 22% ADM GERAL	1.267,12	

ESTADO DE SERGIPE
PREFEITURA MUNICIPAL DE ARACAJU
Secretaria Municipal da Fazenda

DEMONSTRATIVO DA FOLHA SINTÉTICA OUTUBRO/2020
ADMINISTRAÇÃO DIRETA INDIRETA

ÓRGÃO	Ocor.	FOLHA	VALOR R$	OBRIGAÇÕES PATRONAIS	VALOR	TOTAL
MDE				FINANPREV / FUNPREV RC MDE 22%	27.526,12	
				IPESSAÚDE MDE	3.976,37	
				IPESSAÚDE ADM. GERAL	20.727,05	
				VALE TRANSPORTE MDE	19.673,01	
				VALE TRANSPORTE ADM GERAL	15.241,15	
				INSS FUNDEB	162.880,69	
				INSS MDE	129.718,32	
	815	**TOTAL**	**2.234.171,20**	**TOTAL**	**2.808.696,73**	
ÓRGÃO	**Ocor.**	**FOLHA**	**VALOR R$**	**OBRIGAÇÕES PATRONAIS**	**VALOR**	**TOTAL**
EDUCAÇÃO BÁSICA FUNDEB	**1262**	PROVENTOS	5.895.510,97	RPPS PLANO FINANCEIRO 22%	146.949,90	
	309	CONTRATAÇÃO TEMPORARIA	613.275,81	RPPS PLANO FINANCEIRO SUPLEMENTAR 166,96%	1.653.854,33	
	23	PENSÃO ALIMENTÍCIA	18.366,12	RPPS PLANO PREVIDENCIÁRIO 22%	1.061.451,66	
				IPREM SP 22%	1.498,32	**9.446.378,42**
				IPESSAÚDE	52.208,11	
				VALE TRANSPORTE	3.263,20	
	1594	**TOTAL**	**6.527.152,90**	**TOTAL**	**2.919.225,52**	
TOTAL GERAL DA UNIDADE	**2.409**		**8.761.324,10**		**5.727.922,25**	**14.489.246,35**
ÓRGÃO	**Ocor.**	**FOLHA**	**VALOR R$**	**OBRIGAÇÕES PATRONAIS**	**VALOR**	**TOTAL**
SAÚDE	**2899**	PROVENTOS	11.538.735,25	RPPS PLANO FINANCEIRO 22%	93.235,34	
	190	PROVENTOS ADM.GERAL	604.956,82	RPPS PLANO FINANCEIRO 22% ADM GERAL	100.216,94	
	41	ESTAGIÁRIOS	24.064,53	RPPS PLANO FINANCEIRO SUPLEMENTAR 166,96%	1.049.321,37	
	839	CONTRATAÇÃO TEMPORARIA	2.262.399,40	RPPS PLANO FINANCEIRO SUPLEMENTAR 166,96% ADM GERAL	1.027.896,12	
	53	PENSÃO ALIMENTÍCIA	29.632,12	RPPS PLANO PREVIDENCIÁRIO 22%	1.766.513,70	
	11	PENSÃO ALIMENTÍCIA ADM. GERAL	4.181,77	RPPS PLANO PREVIDENCIÁRIO 22% ADM GERAL	691,46	
	1	PENSÃO ALIMENTÍCIA TEMPORARIA	483,93	FINANPREV 22%	39.916,15	**19.507.893,85**
				IPESSAÚDE	109.709,31	
				IPESSAÚDE ADM. GERAL	12.395,85	
				VALE TRANSPORTE	122.672,34	
				VALE TRANSPORTE ADM GERAL	10.822,86	
				INSS	710.048,59	
	4034	**TOTAL**	**14.464.453,82**	**TOTAL**	**5.043.440,03**	
TOTAL GERAL DA UNIDADE	**4.034**		**14.464.453,82**		**5.043.440,03**	**19.507.893,85**
TOTAL PESSOAL DA SMS E SME	**6.443**		**23.225.777,92**		**10.771.362,28**	**33.997.140,20**
FOLHA ADM.DIRETA	**9.249**		**34.752.542,13**		**20.522.635,38**	**55.275.177,51**
ÓRGÃO	**Ocor.**	**FOLHA**	**VALOR R$**	**OBRIGAÇÕES PATRONAIS**	**VALOR**	**TOTAL**
FUNCAJU	**75**	PROVENTOS	163.240,74	RPPS PLANO FINANCEIRO 22%	3.352,80	
	17	ESTAGIÁRIOS	9.872,50	RPPS PLANO FINANCEIRO SUPLEMENTAR 166,96%	37.734,24	
	1	PENSÃO ALIMENTÍCIA	154,69	IPESSAÚDE	342,19	**245.052,08**
				INSS	29.528,78	
				VALE TRANSPORTE	826,14	
	93	**TOTAL**	**173.267,93**	**TOTAL**	**71.784,15**	
ÓRGÃO	**Ocor.**	**FOLHA**	**VALOR R$**	**OBRIGAÇÕES PATRONAIS**	**VALOR**	**TOTAL**
FUNDAT	**96**	PROVENTOS	212.763,75	INSS	44.018,19	
	10	ESTAGIÁRIOS	5.995,00	IPESSAÚDE	0,00	**276.783,44**
	1	PENSÃO ALIMENTÍCIA	440,85	VALE TRANSPORTE	13.565,65	
	107	**TOTAL**	**219.199,60**	**TOTAL**	**57.583,84**	
VALOR A TRASPORTAR	**200**		**392.467,53**		**129.367,99**	**521.835,52**

ESTADO DE SERGIPE
PREFEITURA MUNICIPAL DE ARACAJU
Secretaria Municipal da Fazenda

DEMONSTRATIVO DA FOLHA SINTÉTICA OUTUBRO/2020
ADMINISTRAÇÃO DIRETA INDIRETA

ÓRGÃO	Ocor.	FOLHA	VALOR R$	OBRIGAÇÕES PATRONAIS	VALOR	TOTAL
	329	PROVENTOS	1.347.352,35	RPPS PLANO FINANCEIRO 22%	90.292,88	
	33	ESTAGIÁRIOS	18.150,00	RPPS PLANO FINANCEIRO SUPLEMENTAR 166,96%	1.016.205,12	
	16	PENSÃO ALIMENTÍCIA	8.228,83	RPPS PLANO PREVIENCIÁRIO 22%	129.022,72	
SMTT				FINANPREV 22%	2.996,82	**2.665.565,05**
				IPESSAÚDE	21.420,36	
				INSS	31.895,97	
	378	**TOTAL**	**1.373.731,18**	**TOTAL**	**1.291.833,87**	
ÓRGÃO	**Ocor.**	**FOLHA**	**VALOR R$**	**OBRIGAÇÕES PATRONAIS**	**VALOR**	**TOTAL**
	597	PROVENTOS	1.330.516,06	RPPS PLANO FINANCEIRO 22%	11.944,70	
	10	ESTAGIÁRIOS	5.720,00	RPPS PLANO FINANCEIRO SUPLEMENTAR 166,96%	134.432,17	
	34	PENSÃO ALIMENTÍCIA	15.530,65	INSS	285.601,76	
				FGTS	28.977,05	
				FINANPREV 22%	3.139,82	
EMSURB				IPESSAÚDE	5.782,95	**1.875.202,49**
				VALE TRANSPORTE	53.557,33	
	641	**TOTAL**	**1.351.766,71**	**TOTAL**	**523.435,78**	
ÓRGÃO	**Ocor.**	**FOLHA**	**VALOR R$**	**OBRIGAÇÕES PATRONAIS**	**VALOR**	**TOTAL**
	138	PROVENTOS	997.177,13	INSS	380.977,10	
	60	ESTAGIÁRIOS	33.535,28	IPESSAÚDE	4.530,78	
	155	CLT	809.869,25	FGTS MENSAL	113.822,15	
	25	PENSÃO ALIMENTÍCIA	29.154,53	VALE TRANSPORTE	20.572,73	
EMURB	9	A DISPOSIÇÃO	42.535,28			**2.432.174,23**
	387	**TOTAL**	**1.912.271,47**	**TOTAL**	**519.902,76**	
FOLHA ADM.INDIRETA	**1.606**		**5.030.236,89**		**2.464.540,40**	**7.494.777,29**
TOTAL GERAL ADM. DIR E IND	**10.855**		**39.782.779,02**		**22.987.175,78**	**62.769.954,80**

ESTADO DE SERGIPE
PREFEITURA MUNICIPAL DE ARACAJU
Secretaria Municipal da Fazenda

DEMONSTRATIVO DA FOLHA SINTÉTICA OUTUBRO/2020
ADMINISTRAÇÃO DIRETA INDIRETA

ÓRGÃO	Ocor.	FOLHA	VALOR R$	OBRIGAÇÕES PATRONAIS	VALOR	TOTAL
ARACAJU PREVIDÊNCIA FUNDO FINANCEIRO	2056	PROVENTOS INATIVOS DIVERSOS	6.080.736,18	IPESSAÚDE	103.806,10	
	1744	PROVENTOS INATIVOS MAGISTÉRIO	11.419.573,28	IPESSAÚDE	72.479,16	
	409	PROVENTOS INATIVOS SAÚDE	1.967.590,67	IPESSAÚDE	13.522,26	19.834.736,56
	26	PROVENTOS INATIVOS SMTT	122.552,06	IPESSAÚDE	1.048,66	
	77	PENSÃO ALIMENTÍCIA	53.428,19			
	4312	**TOTAL**	**19.643.880,38**	**TOTAL**	**190.856,18**	
	Ocor.	**FOLHA**	**VALOR R$**	**OBRIGAÇÕES PATRONAIS**	**VALOR**	**TOTAL**
	585	PROVENTOS PENSÃO DIVERSOS	1.085.440,30	IPESSAÚDE	15.617,89	
	108	PROVENTOS PENSÃO MAGISTÉRIO	483.821,97	IPESSAÚDE	2.137,46	
	51	PROVENTOS PENSÃO SAÚDE	101.351,76	IPESSAÚDE	0,00	1.707.442,93
	9	PROVENTOS PENSÃO SMTT	18.007,66	IPESSAÚDE	60,60	
	4	PENSÃO ALIMENTÍCIA	1.005,29			
	757	**TOTAL**	**1.689.626,98**	**TOTAL**	**17.815,95**	
	Ocor.	**FOLHA**	**VALOR R$**	**OBRIGAÇÕES PATRONAIS**	**VALOR**	**TOTAL**
	190	PROVENTOS INATIVOS CMA - FUNCIONARIOS	1.277.360,11	IPESSAÚDE	9.342,71	
	17	PROVENTOS INATIVOS CMA- VEREADORES	104.115,39	IPESSAÚDE	63,31	1.394.774,65
	3	PENSÃO ALIMENTÍCIA	3.893,13			
	210	**TOTAL**	**1.385.368,63**	**TOTAL**	**9.406,02**	
	Ocor.	**FOLHA**	**VALOR R$**	**OBRIGAÇÕES PATRONAIS**	**VALOR**	**TOTAL**
	19	PROVENTOS PENSÃO CMA VEREAORES	101.457,50	IPESSAÚDE	0,00	
	21	PROVENTOS PENSÃO CMA	68.573,26	IPESSAÚDE	439,62	170.470,38
	40	**TOTAL**	**170.030,76**	**TOTAL**	**439,62**	
RESUMO	**5319**		**22.888.906,75**		**218.517,77**	**23.107.424,52**
PMA INATIVOS	**4312**		**19.643.880,38**		**190.856,18**	**19.834.736,56**
PMA PENSÃO	**757**		**1.689.626,98**		**17.815,95**	**1.707.442,93**
AJUPREV CMA INATIVOS	**210**		**1.385.368,63**		**9.406,02**	**1.394.774,65**
AJUPREV CMA PENSÃO	**40**		**170.030,76**		**439,62**	**170.470,38**
ORGAO	**Ocor.**	**FOLHA**	**VALOR R$**	**OBRIGAÇÕES PATRONAIS**	**VALOR**	**TOTAL**
ARACAJU PREVIDÊNCIA FUNDO PREVIDENCIÁRIO	15	PROVENTOS INATIVOS CONS.MAGISTÉRIO	50.434,24	IPESSAÚDE	611,35	
	71	PROVENTOS INATIVOS CONS. SAÚDE	281.763,07	IPESSAÚDE	1.180,30	334.334,10
	1	PENSÃO ALIMENTÍCIA	345,14			
	86	**TOTAL**	**332.542,45**	**TOTAL**	**1.791,65**	
	Ocor.	**FOLHA**	**VALOR R$**	**OBRIGAÇÕES PATRONAIS**	**VALOR**	**TOTAL**
	6	PROVENTOS PENSÃO CONS.MAGISTÉRIO	10.925,66	IPESSAÚDE	0,00	
	38	PROVENTOS PENSÃO CONS. SAÚDE	57.557,99	IPESSAÚDE	391,07	73.353,77
	5	PROVENTOS PENSÃO CONS.DIVERSOS	4.393,40	IPESSAÚDE	85,65	
	49	**TOTAL**	**72.877,05**	**TOTAL**	**476,72**	
RESUMO	**135**		**405.419,50**		**2.268,37**	**407.687,87**
PMA INATIVOS	**86**		**332.542,45**		**1.791,65**	**334.334,10**
PMA PENSÃO	**49**		**72.877,05**		**476,72**	**73.353,77**
TOTAL GERAL PREVIDENCIA	**5454**		**23.294.326,25**		**220.786,14**	**23.515.112,39**
ÓRGÃO	**Ocor.**	**FOLHA**	**VALOR R$**	**OBRIGAÇÕES PATRONAIS**	**VALOR**	**TOTAL**
ARACAJU PREVIDENCIA ÓRGÃO	17	PROVENTOS	117.119,16	RPPS PLANO FINANCEIRO 22%	14.765,60	
	8	ESTAGIÁRIOS	4.796,00	RPPS PLANO FINANCEIRO SUPLEMENTAR 166,96%	166.180,11	
				IPESSAÚDE	1.357,43	
				VALE TRANSPORTE	0,00	304.218,30
				INSS	0,00	
	25	**TOTAL**	**121.915,16**	**TOTAL**	**182.303,14**	
TOTAL GERAL PREVIDENCIA	**5479**		**23.416.241,41**		**403.089,28**	**23.819.330,69**

ESTADO DE SERGIPE
PREFEITURA MUNICIPAL DE ARACAJU
Secretaria Municipal da Fazenda

DEMONSTRATIVO DA FOLHA SINTÉTICA OUTUBRO/2020
ADMINISTRAÇÃO DIRETA INDIRETA

ESPECIFICAÇÃO	Ocor.	PROVENTOS	OBRIGAÇÕES	TOTAL
EXECUTIVO	16.334	63.199.020,43	23.390.265,06	86.589.285,49
DIRETA	9.249	34.752.542,13	20.522.635,38	55.275.177,51
INDIRETA	1.606	5.030.236,89	2.464.540,40	7.494.777,29
PREVIDÊNCIA	5.479	23.416.241,41	403.089,28	23.819.330,69
ESPECIFICAÇÃO	Ocor.	PROVENTOS	OBRIGAÇÕES	TOTAL
EXECUTIVO	100%	100%	100%	100%
DIRETA	57%	55%	88%	64%
INDIRETA	10%	8%	11%	9%
PREVIDÊNCIA	34%	37%	2%	28%

FONTE: SEMFAZ-COGEOF

EMISSÃO:02/11/2020 18H35

NOTA: 1 - FOLHA DA ADMINISTRAÇÃO INDIRETA :

1.1 - EMURB lança sistema os valores patronal do vale transporte, FGTS, Aux Alimentação , não inclui no pedido da folha

1.2 - EMSURB Lança no sistema o valor do vale transporte não incluir do pedidio da folha

1.3 - FUNDAT lança no sistema o valor do vale transporte, não inclui no pedido da folha

ESTADO DE SERGIPE
PREFEITURA MUNICIPAL DE ARACAJU
ARACAJU *Secretaria Municipal da Fazenda*

DEMONSTRATIVO DA FOLHA DE PAGAMENTO LÍQUIDA OUTUBRO/2020 ANEXO I

ÓRGÃOS	FOLHA LIQUIDA																										TOTAL DA FOLHA LIQUIDA
	ESTATUTARIOS				P.ALIMENTÍCA				AGENTES POLÍTICOS E CCs				ADM. INDIRETA				ESTAGIÁRIOS				CT. TEMPORÁRIO		CT. C.TUTELAR		PREVIDÊNCIA			
	CEF	BB	BANESE	TOTAL	CEF	BB	BANESE	TOTAL	CEF	CEF	BANESE	TOTAL	CEF	BB	BANESE	TOTAL	CEF	BB	BANESE	TOTAL	CEF	TOTAL	CEF	TOTAL	CEF	BANESE	TOTAL	
SEGOV	145.225,34	0,00	0,00	145.225,34	3.915,59	0,00	0,00	3.915,59	282.050,69	17.512,36	0,00	299.563,05	0,00	0,00	0,00	0,00	1.798,50	0,00	0,00	1.798,50	0,00	0,00	0,00	0,00	0,00	0,00	0,00	450.502,48
PGM	822.955,91	0,00	0,00	822.955,91	10.268,92	0,00	3.073,90	13.342,82	123.196,51	11.100,07	0,00	134.296,58	0,00	0,00	0,00	0,00	9.014,67	0,00	0,00	9.014,67	6.027,29	6.027,29	0,00	0,00	0,00	0,00	0,00	985.637,27
CGM	10.126,11	0,00	0,00	10.126,11	1.018,41	0,00	0,00	1.018,41	88.751,99	10.256,29	0,00	99.008,28	0,00	0,00	0,00	0,00	1.199,00	0,00	0,00	1.199,00	0,00	0,00	0,00	0,00	0,00	0,00	0,00	111.351,80
SECOM	28.618,78	0,00	0,00	28.618,78	1.271,42	0,00	0,00	1.271,42	118.642,53	12.652,96	0,00	131.295,49	0,00	0,00	0,00	0,00	839,30	0,00	0,00	839,30	0,00	0,00	0,00	0,00	0,00	0,00	0,00	162.024,99
SEMFAS	1.084.541,89	0,00	0,00	1.084.541,89	6.748,49	0,00	1.507,80	8.256,29	571.503,05	10.433,58	0,00	581.936,63	0,00	0,00	0,00	0,00	18.326,52	0,00	0,00	18.326,52	74.885,77	74.885,77	50.301,37	50.301,37	0,00	0,00	0,00	1.818.248,47
SEMFAZ	627.047,21	0,00	0,00	627.047,21	16.054,17	0,00	6.268,07	22.322,24	227.619,36	11.767,39	0,00	239.386,75	0,00	0,00	0,00	0,00	23.381,56	0,00	0,00	23.381,56	0,00	0,00	0,00	0,00	0,00	0,00	0,00	912.137,76
SEJESP	10.488,97	0,00	0,00	10.488,97	465,19	0,00	0,00	465,19	114.666,51	0,00	0,00	114.666,51	0,00	0,00	0,00	0,00	7.393,82	0,00	0,00	7.393,82	0,00	0,00	0,00	0,00	0,00	0,00	0,00	133.014,49
SEMA	149.498,33	0,00	0,00	149.498,33	0,00	0,00	716,42	716,42	109.133,41	11.617,07	0,00	120.750,48	0,00	0,00	0,00	0,00	8.463,39	0,00	0,00	8.463,39	0,00	0,00	0,00	0,00	0,00	0,00	0,00	279.428,62
SEMCIT	252.146,35	0,00	0,00	252.146,35	4.456,93	0,00	3.668,61	8.125,54	133.397,56	11.100,07	0,00	144.497,63	0,00	0,00	0,00	0,00	7.483,62	0,00	0,00	7.483,62	0,00	0,00	0,00	0,00	0,00	0,00	0,00	412.253,14
SEMINFRA	249.712,55	0,00	0,00	249.712,55	1.556,60	0,00	1.443,99	3.000,59	103.416,14	11.100,07	0,00	114.516,21	0,00	0,00	0,00	0,00	9.352,20	0,00	0,00	9.352,20	156.394,57	156.394,57	0,00	0,00	0,00	0,00	0,00	532.976,12
SEMDEC	52.291,51	0,00	0,00	52.291,51	2.184,79	0,00	350,39	2.535,18	154.047,58	14.883,07	0,00	168.930,65	0,00	0,00	0,00	0,00	7.273,93	0,00	0,00	7.273,93	0,00	0,00	0,00	0,00	0,00	0,00	0,00	231.031,27
SEMDEC GMA	1.503.034,04	0,00	0,00	1.503.034,04	21.905,96	0,00	15.968,79	37.874,75	2.942,10	0,00	0,00	2.942,10	0,00	0,00	0,00	0,00	0,00	0,00	0,00	0,00	0,00	0,00	0,00	0,00	0,00	0,00	0,00	1.543.850,89
SEPLOG	260.608,34	0,00	0,00	260.608,34	1.687,56	0,00	1.637,14	3.324,70	497.067,07	9.562,83	0,00	506.629,90	0,00	0,00	0,00	0,00	14.689,20	0,00	0,00	14.689,20	22.159,57	22.159,57	0,00	0,00	0,00	0,00	0,00	807.411,71
TOTAL DIRETA	**5.196.295,33**	**0,00**	**0,00**	**5.196.295,33**	**71.534,03**	**0,00**	**34.635,11**	**106.169,14**	**2.526.434,50**	**131.985,76**	**0,00**	**2.658.420,26**	**0,00**	**0,00**	**0,00**	**0,00**	**109.215,71**	**0,00**	**0,00**	**109.215,71**	**259.467,20**	**259.467,20**	**50.301,37**	**50.301,37**	**0,00**	**0,00**	**0,00**	**8.379.869,01**
FUNCAJU	0,00	0,00	0,00	0,00	0,00	0,00	0,00	0,00	0,00	0,00	0,00	0,00	143.833,81	0,00	0,00	143.833,81	0,00	0,00	0,00	0,00	0,00	0,00	0,00	0,00	0,00	0,00	0,00	143.833,81
FUNDAT	0,00	0,00	0,00	0,00	0,00	0,00	0,00	0,00	0,00	0,00	0,00	0,00	184.734,97	0,00	0,00	184.734,97	0,00	0,00	0,00	0,00	0,00	0,00	0,00	0,00	0,00	0,00	0,00	184.734,97
EMURB	0,00	0,00	0,00	0,00	0,00	0,00	0,00	0,00	0,00	0,00	0,00	0,00	1.231.814,50	0,00	0,00	1.231.814,50	0,00	0,00	0,00	0,00	0,00	0,00	0,00	0,00	0,00	0,00	0,00	1.231.814,50
EMSURB	0,00	0,00	0,00	0,00	0,00	0,00	0,00	0,00	0,00	0,00	0,00	0,00	1.087.285,30	0,00	351,68	1.087.636,98	0,00	0,00	0,00	0,00	0,00	0,00	0,00	0,00	0,00	0,00	0,00	1.087.636,98
SMTT	0,00	0,00	0,00	0,00	0,00	0,00	0,00	0,00	0,00	0,00	0,00	0,00	939.887,25	0,00	0,00	939.887,25	0,00	0,00	0,00	0,00	0,00	0,00	0,00	0,00	0,00	0,00	0,00	939.887,25
TOTAL INDIRETA	**0,00**	**0,00**	**0,00**	**0,00**	**0,00**	**0,00**	**0,00**	**0,00**	**0,00**	**0,00**	**0,00**	**0,00**	**3.587.555,83**	**0,00**	**351,68**	**3.587.907,51**	**0,00**	**0,00**	**0,00**	**0,00**	**0,00**	**0,00**	**0,00**	**0,00**	**0,00**	**0,00**	**0,00**	**3.587.907,51**
SEMED	962.289,61	0,00	0,00	962.289,61	4.655,26	0,00	8.134,41	12.789,67	591.039,15	11.250,39	0,00	602.289,54	0,00	0,00	0,00	0,00	73.858,26	0,00	0,00	73.858,26	7.498,59	7.498,59	0,00	0,00	0,00	0,00	0,00	1.658.725,67
SEMED ED BÁSICA	4.115.317,06	0,00	0,00	4.115.317,06	6.944,11	2.206,58	9.215,43	18.366,12	130.213,76	0,00	0,00	130.213,76	0,00	0,00	0,00	0,00	0,00	0,00	0,00	0,00	469.573,88	469.573,88	0,00	0,00	0,00	0,00	0,00	4.733.470,82
SEMED PROJOVEM	0,00	0,00	0,00	0,00	0,00	0,00	0,00	0,00	0,00	0,00	0,00	0,00	0,00	0,00	0,00	0,00	0,00	0,00	0,00	0,00	0,00	0,00	0,00	0,00	0,00	0,00	0,00	0,00
TOTAL SEMED	**5.077.606,67**	**0,00**	**0,00**	**5.077.606,67**	**11.599,37**	**2.206,58**	**17.349,84**	**31.155,79**	**721.252,91**	**11.250,39**	**0,00**	**732.503,30**	**0,00**	**0,00**	**0,00**	**0,00**	**73.858,26**	**0,00**	**0,00**	**73.858,26**	**477.072,47**	**477.072,47**	**0,00**	**0,00**	**0,00**	**0,00**	**0,00**	**6.392.196,49**
SMS	7.516.615,11	0,00	0,00	7.516.615,11	25.387,13	0,00	8.910,69	34.297,82	1.183.805,51	0,00	0,00	1.183.805,51	0,00	0,00	0,00	0,00	24.064,53	0,00	0,00	24.064,53	1.882.258,80	1.882.258,80	0,00	0,00	0,00	0,00	0,00	10.641.041,77
TOTAL SMS	**7.516.615,11**	**0,00**	**0,00**	**7.516.615,11**	**25.387,13**	**0,00**	**8.910,69**	**34.297,82**	**1.183.805,51**	**0,00**	**0,00**	**1.183.805,51**	**0,00**	**0,00**	**0,00**	**0,00**	**24.064,53**	**0,00**	**0,00**	**24.064,53**	**1.882.258,80**	**1.882.258,80**	**0,00**	**0,00**	**0,00**	**0,00**	**0,00**	**10.641.041,77**
IPMA SERVIDOR	0,00	0,00	0,00	0,00	0,00	0,00	0,00	0,00	0,00	0,00	0,00	0,00	0,00	0,00	0,00	0,00	0,00	0,00	0,00	0,00	0,00	0,00	0,00	0,00	81.319,13	0,00	81.319,13	81.319,13
IPMA GERAL PF	0,00	0,00	0,00	0,00	0,00	0,00	0,00	0,00	0,00	0,00	0,00	0,00	0,00	0,00	0,00	0,00	0,00	0,00	0,00	0,00	0,00	0,00	0,00	0,00	7.373.415,16	11.678,08	7.385.093,24	7.385.093,24
IPMA MAGISTÉRIO PF	0,00	0,00	0,00	0,00	0,00	0,00	0,00	0,00	0,00	0,00	0,00	0,00	0,00	0,00	0,00	0,00	0,00	0,00	0,00	0,00	0,00	0,00	0,00	0,00	9.136.152,52	9.170,92	9.145.323,44	9.145.323,44
IPMA CMA PF	0,00	0,00	0,00	0,00	0,00	0,00	0,00	0,00	0,00	0,00	0,00	0,00	0,00	0,00	0,00	0,00	0,00	0,00	0,00	0,00	0,00	0,00	0,00	0,00	1.104.026,94	1.693,31	1.105.720,25	1.105.720,25
IPMA PP	0,00	0,00	0,00	0,00	0,00	0,00	0,00	0,00	0,00	0,00	0,00	0,00	0,00	0,00	0,00	0,00	0,00	0,00	0,00	0,00	0,00	0,00	0,00	0,00	325.026,86	172,57	325.199,43	325.199,43
TOTAL AJUPREVID	**0,00**	**0,00**	**0,00**	**0,00**	**0,00**	**0,00**	**0,00**	**0,00**	**0,00**	**0,00**	**0,00**	**0,00**	**0,00**	**0,00**	**0,00**	**0,00**	**0,00**	**0,00**	**0,00**	**0,00**	**0,00**	**0,00**	**0,00**	**0,00**	**18.019.940,61**	**22.714,88**	**18.042.655,49**	**18.042.655,49**
TOTAL GERAL	**17.790.517,11**	**0,00**	**0,00**	**17.790.517,11**	**108.520,53**	**2.206,58**	**60.895,64**	**171.622,75**	**4.431.492,92**	**143.236,15**	**0,00**	**4.574.729,07**	**3.587.555,83**	**0,00**	**351,68**	**3.587.907,51**	**207.138,50**	**0,00**	**0,00**	**207.138,50**	**2.618.798,47**	**2.618.798,47**	**50.301,37**	**50.301,37**	**18.019.940,61**	**22.714,88**	**18.042.655,49**	**47.043.670,27**

FOLHA DE PAGAMENTO LÍQUIDA

RESUMO DA FOLHA DA PREFEITURA DE OUTURBO - 2020

ESTATUTÁRIOS	EM REL. MÊS ANT.	VL. LIQUIDO	%
ADMINISTRAÇÃO GERAL		5.302.464,47	29,52%
EDUCAÇÃO MDE		975.079,28	5,43%
EDUCAÇÃO FUNDEB		4.133.683,18	23,01%
SAÚDE		7.550.912,93	42,04%
TOTAL	-10,04%	17.962.139,86	100,00%

PREVIDÊNCIA	EM REL. MÊS ANT.	VL. LIQUIDO	%
ADM. GERAL		7.385.093,24	40,93%
MAGIATÉRIO		9.145.323,44	50,69%
CONCURSADOS E ÓRGÃO		1.187.039,38	6,58%
CMA		325.199,43	1,80%
TOTAL	-8,99%	18.042.655,49	100,00%

ADM.INDIRETA	EM REL. MÊS ANT.	VL. LIQUIDO	%
FUNCAJU		143.833,81	4,01%
FUNDAT		184.734,97	5,15%
SMTT		939.887,25	26,20%
EMURB		1.231.814,50	34,33%
EMSURB		1.087.636,98	30,31%
TOTAL	-4,33%	3.587.907,51	100,00%

CONS. TUTELAR	EM REL. MÊS ANT.	VL. LIQUIDO	%
SEMFAS		50.301,37	100,00%
TOTAL	-11,52%	50.301,37	100,00%

CONT. TEMPORARIA	EM REL.	VL. LIQUIDO	%
ADMINISTRAÇÃO GERAL		259.467,20	9,91%
EDUCAÇÃO MDE		7.498,59	0,29%
EDUCAÇÃO FUNDEB		469.573,88	17,93%
SAÚDE		1.882.258,80	71,87%
TOTAL	-19,06%	2.618.798,47	100,00%

CCs	EM REL.	VL. LIQUIDO	%
ADM. GERAL		2.658.420,26	58,11%
EDUCAÇÃO		602.289,54	13,17%
FUNDEB		130.213,76	2,85%
SAÚDE		1.183.805,51	25,88%
TOTAL	-9,47%	4.574.729,07	100,00%

ESTAGIÁRIOS	EM REL.	VL. LIQUIDO	%
ADM. GERAL		109.215,71	52,73%
EDUCAÇÃO MDE		73.858,26	35,66%
SAÚDE		24.064,53	11,62%
OUTROS			0,00%
TOTAL	-3,82%	207.138,50	100,00%

FOLHAS	VL.LIQUIDO R$	%
DIRETA	20.838.378,20	44,30%
INDIRETA	3.587.907,51	7,63%
PREVIDÊNCIA	18.042.655,49	38,35%
CCS	4.574.729,07	9,72%
TOTAL GERAL	47.043.670,27	100,00%

FOLHA LÍQUIDA
47.043.670,27

FOLHA BRUTA
86.364.232,93

FOLHA LIQUIDA MÊS ANTERIOR R$ 52.102.378,28 % SET/20/OUT/20 -9,71% FOLHA LIQUIDA MÊS OUT/19 45.964.536,27 % OUT/20 OUT/19 2,35% FOLHA BRUTA MÊS OUT/19 85.288.789,15 1,26%

** FOLHA BRUTA EXECUTIVO COM RPPS CONTRIBUIÇÃO PREVIDENCIÁRIA SUPLEMENTAR

FONTE: SEMFAZ COGOEF

ESTADO DE SERGIPE
PREFEITURA MUNICIPAL DE ARACAJU
Secretaria Municipal da Fazenda

DEMONSTRATIVO REPASSE PARA PAGAMENTO FOLHA LIQUIDA E RPPS PLANO FINANCEIRO OUTUBRO/2020

ANEXO 5

ÓRGÃOS	FOLHA LIQUIDA																				TOTAL DO REPASSE	NO SISTEMA
	ESTATUTÁRIOS		P.ALIMENTÍCIA				AGENTES POLÍTICOS E CCs		ADM. INDIRETA			ESTAGIÁRIOS		CT. TEMPORÁRIO		CT. C.TUTELAR		RPPS PLANO FINANCEIRO				
	CEF	TOTAL	CEF	BB	BANESE	TOTAL	CEF	TOTAL	CEF	BANESE	TOTAL	CEF	TOTAL	CEF	TOTAL	CEF	TOTAL	CONTRIBUIÇÃO PREVIDENCIÁRIA NORMAL	CONTRIBUIÇÃO PREVIDENCIÁRIA SUPLEMENTAR	TOTAL		
SEGOV	145.225,34	145.225,34	3.915,59	0,00	0,00	3.915,59	299.563,05	299.563,05	0,00	0,00	0,00	1.798,50	1.798,50	0,00	0,00	0,00	0,00	38.225,97	286.810,63	325.036,60	775.539,08	
PGM	822.955,91	822.955,91	10.268,92	0,00	3.073,90	13.342,82	134.296,58	134.296,58	0,00	0,00	0,00	9.014,67	9.014,67	6.027,29	6.027,29	0,00	0,00	158.213,76	1.187.082,64	1.345.296,40	2.330.933,67	
CGM	10.126,11	10.126,11	1.018,41	0,00	0,00	1.018,41	99.008,28	99.008,28	0,00	0,00	0,00	1.199,00	1.199,00	0,00	0,00	0,00	0,00	5.170,50	38.794,41	43.964,91	155.316,71	
SECOM	28.618,78	28.618,78	1.271,42	0,00	0,00	1.271,42	131.295,49	131.295,49	0,00	0,00	0,00	839,30	839,30	0,00	0,00	0,00	0,00	14.828,07	111.255,47	126.083,54	288.108,53	
SEMFAS	1.084.541,89	1.084.541,89	6.748,49	0,00	1.507,80	8.256,29	581.936,63	581.936,63	0,00	0,00	0,00	18.326,52	18.326,52	74.885,77	74.885,77	50.301,37	50.301,37	105.815,52	793.937,05	899.752,57	2.718.001,04	
SEMFAZ	627.047,21	627.047,21	16.054,17	0,00	6.268,07	22.322,24	239.386,75	239.386,75	0,00	0,00	0,00	23.381,56	23.381,56	0,00	0,00	0,00	0,00	302.388,36	2.268.829,02	2.571.217,38	3.483.355,14	
SEJESP	10.488,97	10.488,97	465,19	0,00	0,00	465,19	114.666,51	114.666,51	0,00	0,00	0,00	7.393,82	7.393,82	0,00	0,00	0,00	0,00	2.583,66	19.385,27	21.968,93	154.983,42	
SEMA	149.498,33	149.498,33	0,00	0,00	716,42	716,42	120.750,48	120.750,48	0,00	0,00	0,00	8.463,39	8.463,39	0,00	0,00	0,00	0,00	9.728,22	72.991,12	82.719,34	362.147,96	
SEMCIT	252.146,35	252.146,35	4.456,93	0,00	3.668,61	8.125,54	144.497,63	144.497,63	0,00	0,00	0,00	7.483,62	7.483,62	0,00	0,00	0,00	0,00	85.980,81	645.116,63	731.097,44	1.143.350,58	
SEMINFRA	249.712,55	249.712,55	1.556,60	0,00	1.443,99	3.000,59	114.516,21	114.516,21	0,00	0,00	0,00	9.352,20	9.352,20	156.394,57	156.394,57	0,00	0,00	107.563,38	807.051,31	914.614,69	1.447.590,81	
SEMDEC	52.291,51	52.291,51	2.184,79	0,00	350,39	2.535,18	168.930,65	168.930,65	0,00	0,00	0,00	7.273,93	7.273,93	0,00	0,00	0,00	0,00	20.402,34	153.079,37	173.481,71	404.512,98	
SEMDEC GMA	1.503.034,04	1.503.034,04	21.905,96	0,00	15.968,79	37.874,75	2.942,10	2.942,10	0,00	0,00	0,00	0,00	0,00	0,00	0,00	0,00	0,00	77.840,01	584.035,96	661.875,97	2.205.726,86	
SEPLOG	260.608,34	260.608,34	1.687,56	0,00	1.637,14	3.324,70	506.629,90	506.629,90	0,00	0,00	0,00	14.689,20	14.689,20	22.159,57	22.159,57	0,00	0,00	69.011,58	517.795,98	586.807,56	1.394.219,27	
TOTAL DIRETA	**5.196.295,33**	**5.196.295,33**	**71.534,03**	**0,00**	**34.635,11**	**106.169,14**	**2.658.420,26**	**2.658.420,26**	**0,00**	**0,00**	**0,00**	**109.215,71**	**109.215,71**	**259.467,20**	**259.467,20**	**50.301,37**	**50.301,37**	**997.752,18**	**7.486.164,86**	**8.483.917,04**	**16.863.786,05**	
FUNCAJU	0,00	0,00	0,00	0,00	0,00	0,00	0,00	0,00	143.833,81	0,00	143.833,81	0,00	0,00	0,00	0,00	0,00	0,00	5.029,20	37.734,24	42.763,44	186.597,25	
FUNDAT	0,00	0,00	0,00	0,00	0,00	0,00	0,00	0,00	184.734,97	0,00	184.734,97	0,00	0,00	0,00	0,00	0,00	0,00	0,00	0,00	0,00	184.734,97	
EMURB	0,00	0,00	0,00	0,00	0,00	0,00	0,00	0,00	1.231.814,50	0,00	1.231.814,50	0,00	0,00	0,00	0,00	0,00	0,00	0,00	0,00	0,00	1.231.814,50	
EMSURB	0,00	0,00	0,00	0,00	0,00	0,00	0,00	0,00	1.087.636,98	0,00	1.087.636,98	0,00	0,00	0,00	0,00	0,00	0,00	17.917,05	134.432,17	152.349,22	1.239.986,20	
SMTT	0,00	0,00	0,00	0,00	0,00	0,00	0,00	0,00	939.887,25	0,00	939.887,25	0,00	0,00	0,00	0,00	0,00	0,00	135.439,32	1.016.205,32	1.151.644,64	2.091.531,89	
TOTAL INDIRETA	**0,00**	**0,00**	**0,00**	**0,00**	**0,00**	**0,00**	**0,00**	**0,00**	**3.587.907,51**	**0,00**	**3.587.907,51**	**0,00**	**0,00**	**0,00**	0,00	**0,00**	**0,00**	**158.385,57**	**1.188.371,73**	**1.346.757,30**	**4.934.664,81**	
SEMED	962.289,61	962.289,61	4.655,26	0,00	8.134,41	12.789,67	0,00	602.289,54	0,00	0,00	0,00	73.858,26	73.858,26	7.498,59	7.498,59	0,00	0,00	289.089,00	2.169.043,52	2.458.132,52	4.116.858,19	
TOTAL SEMED	**962.289,61**	**962.289,61**	**4.655,26**	**0,00**	**8.134,41**	**12.789,67**	**0,00**	**602.289,54**	**0,00**	**0,00**	**0,00**	**73.858,26**	**73.858,26**	**7.498,59**	7.498,59	**0,00**	**0,00**	**289.089,00**	**2.169.043,52**	**2.458.132,52**	**4.116.858,19**	
SMS	7.516.615,11	7.516.615,11	25.387,13	0,00	8.910,69	34.297,82	0,00	1.183.805,51	0,00	0,00	0,00	24.064,53	24.064,53	1.882.258,80	1.882.258,80	0,00	0,00	290.178,42	2.177.217,49	2.467.395,91	13.108.437,68	
TOTAL SMS	**7.516.615,11**	**7.516.615,11**	**25.387,13**	**0,00**	**8.910,69**	**34.297,82**	**0,00**	**1.183.805,51**	**0,00**	**0,00**	**0,00**	**24.064,53**	**24.064,53**	**1.882.258,80**	**1.882.258,80**	**0,00**	**0,00**	**290.178,42**	**2.177.217,49**	**2.467.395,91**	**13.108.437,68**	
TOTAL GERAL	**13.675.200,05**	**13.675.200,05**	**101.576,42**	**0,00**	**51.680,21**	**153.256,63**	**2.658.420,26**	**4.444.515,31**	**3.587.907,51**	**0,00**	**3.587.907,51**	**207.138,50**	**207.138,50**	**2.149.224,59**	**2.149.224,59**	**50.301,37**	**50.301,37**	**1.735.405,17**	**13.020.797,60**	**14.756.202,77**	**39.023.746,73**	

ÓRGÃO	FOLHA LIQUIDA																				TOTAL DO REPASSE
	ESTATUTARIOS		P.ALIMENTÍCA				AGENTES POLÍTICOS E CCs		ADM. INDIRETA			ESTAGIÁRIOS		CT. TEMPORÁRIO		PRO JOVEM		RPPS PLANO FINANCEIRO			
	CEF	TOTAL	CEF	BB	BANESE	TOTAL	CEF	TOTAL	CEF	BANESE	TOTAL	CEF	TOTAL	CEF	TOTAL	CEF	TOTAL	CONTRIBUIÇÃO PREVIDENCIÁRIA NORMAL	CONTRIBUIÇÃO PREVIDENCIÁRIA SUPLEMENTAR	TOTAL	
FUNDEB	4.115.317,06	4.115.317,06	6.944,11	2.206,58	9.215,43	18.366,12	130.213,76	130.213,76	0,00	0,00	0,00	0,00	0,00	469.573,88	469.573,88	0,00	0,00	220.424,85	1.653.854,33	1.874.279,18	6.607.750,00
TOTAL	**4.115.317,06**	**4.115.317,06**	**6.944,11**	**2.206,58**	**9.215,43**	**18.366,12**	**130.213,76**	**130.213,76**	**0,00**	**0,00**	**0,00**	**0,00**	**0,00**	**469.573,88**	**469.573,88**	**0,00**	**0,00**	**220.424,85**	**1.653.854,33**	**1.874.279,18**	**6.607.750,00**

ÓRGÃO	FOLHA LIQUIDA									TOTAL DO REPASSE
	INATIVOS E PENSIONISTAS ADM. GERAL			INATIVOS E PENSIONISTAS MAGISTÉRIO			INATIVO E PENSIONISTAS CMA			
	CEF	BANESE	TOTAL	CEF	BANESE	TOTAL	CEF	BANESE	TOTAL	
ARACAJUPREVE	7.373.415,16	11.678,08	7.385.093,24	9.136.152,52	9.170,92	9.145.323,44	1.104.026,94	1.693,31	1.105.720,25	17.636.136,93
TOTAL	**7.373.415,16**	**11.678,08**	**7.385.093,24**	**9.136.152,52**	**9.170,92**	**9.145.323,44**	**1.104.026,94**	**1.693,31**	**1.105.720,25**	**17.636.136,93**
TOTAL GERAL FOLHA LIQUIDA + RPPS PLANO FINANCEIRO										**63.267.633,66**

ÓRGÃO	FOLHA LIQUIDA									TOTAL DO REPASSE
	INATIVOS E PENSIONISTAS CONCURSADOS SAÚDE			INATIVOS E PENSIONISTAS CONCURSADOS MAGISTÉRIO			INATIVOS E PENSIONISTAS CONCURSADOS ADM. GERAL			
	CEF	BANESE	TOTAL	CEF	BANESE	TOTAL	CEF	BANESE	TOTAL	
ARACAJUPREVE	273.648,24	172,57	273.820,81	48.148,00	0,00	48.148,00	3.230,62	0,00	3.230,62	325.199,43
TOTAL	**273.648,24**	**172,57**	**273.820,81**	**48.148,00**	**0,00**	**48.148,00**	**3.230,62**	**0,00**	**3.230,62**	**325.199,43**
TOTAL GERAL FOLHA LIQUIDA + RPPS PLANO PREVIDENCIÁRIO										**63.592.833,09**

ÓRGÃO	FOLHA LIQUIDA							TOTAL DO REPASSE
	ADMINISTRATIVA							
	CEF		TOTAL	BANESE		TOTAL	TOTAL	
ARACAJUPREVE	81.319,13	0,00	81.319,13	0,00	0,00	0,00	81.319,13	81.319,13
TOTAL	**81.319,13**	**0,00**	**81.319,13**	**0,00**	**0,00**	**0,00**	**81.319,13**	**81.319,13**
TOTAL GERAL FOLHA LIQUIDA + RPPS PLANO FINANCEIRO								**63.674.152,22**

FONTE: SEMFAZ-COGOEF

EMISSÃO:22/10/2020 14H57

ESTADO DE SERGIPE
PREFEITURA MUNICIPAL DE ARACAJU
Secretaria Municipal da Fazenda

APURAÇÃO APORTE PLANO FINANCEIRO RPPS

1 - RPPS - RECEITA CONTRIBUIÇÃO - PLANO FINANCEIRO	VALOR R$
1.1 - CONTRIBUIÇÃO PREVIDENCIÁRIA NORMAL	1.977.978,42
1.2 - CONTRIBUIÇÃO PREVIDENCIÁRIA SUPLEMENTAR	14.840.832,02
1.3 - SALDO EM CONTA	0,00
TOTAL	16.818.810,44

2 - RPPS - DESPESAS PREVIDENCIÁRIAS PLANO FINANCEIRO	VALOR R$
2.1 - ADMINISTRAÇÃO GERAL FOLHA LIQUIDA	8.490.813,49
2.2 - INATIVOS E PENSIONISTAS DO MAGISTÉRIO LIQUIDA	9.145.323,44
2.3 - ENCARGOS DA FOLHA	5.382.771,72
TOTAL	23.018.908,65

3 - RESULTADO	VALOR R$
APORTE A REPASSAR PARA A SEMED EM 26.10.2020 - FOLHA LIQUIDA	817.326,49
APORTE A REPASSAR PARA A SEMED EM 05.11.2020 - ENCARGOS DA FOLHA	5.382.771,72
TOTAL	6.200.098,21

FONTE: SEMFAZ-COGOEF

EMISSÃO:02/11/2020 18H36

NOTA: AS INFORMAÇÕES ESTÃO NO ANEXO 5 E 7

ESTADO DE SERGIPE
PREFEITURA MUNICIPAL DE ARACAJU
Secretaria Municipal da Fazenda

CONTRIBUIÇÕES PREVIDENCIÁRIA A RECOHER PARA O IPMA OUTUBRO/2020

ÓRGÃOS	FUNDO FINANCEIRO - FF RPPS CTA DO FF = CEF AG 059.006.00000491-0					TOTAL RPPS FF FUNDO FINANCEIRO (6) = (3+5)	VENCIMENTO PARA PAGAMENTO FOLHA INATIVOS	ÓRGÃOS	FUNDO PREVIDENCIÁRIO FP RPPS CTA DO FP = CEF AG 059.006.71.002.5		TOTAL RPPS FP FUNDO PREVIDENCIÁRIO (9)=(7+8)	VENCIMENTO PARA PAGAMENTO FOLHA INATIVOS	TOTAL GERAL (10) = (6+9)
	SERVIDOR COD 506 11% (1)	PATRONAL COD 506 22% (2)	TOTAL (3) = (1+2)	BASE CÁLCULO LC 163/2017 (4)	CONTRIBUIÇÃO PREVIDÊNCIÁRIA SUPLEMENTAR (5)=(4 x 247,60%)				SERVIDOR COD 615 11% (7)	PATRONAL COD 615 22% (8)			
GP	4.794,98	9.589,96	14.384,94	43.590,73	107.930,65	122.315,59	28/10/20	GP	0,00	0,00	0,00	20/11/20	122.315,59
GVP	0,00	0,00	0,00	0,00	0,00	0,00	28/10/20	GVP	0,00	0,00	0,00	20/11/20	0,00
SEGOV	4.523,04	9.046,08	13.569,12	41.118,55	101.809,53	115.378,65	28/10/20	SEGOV	5.576,97	11.153,94	16.730,91	20/11/20	132.109,56
FUNCAJU -PESSOAL DISPOSIÇÃO	3.423,97	6.847,94	10.271,91	31.127,00	77.070,45	87.342,36	28/10/20	FUNCAJU -PESSOAL DISPOSIÇÃO	581,70	1.163,40	1.745,10	20/11/20	89.087,46
PGM	52.737,92	105.475,84	158.213,76	479.435,64	1.187.082,64	1.345.296,40	28/10/20	PGM	65.623,86	131.247,72	196.871,58	20/11/20	1.542.167,98
CGM	1.723,50	3.447,00	5.170,50	15.668,18	38.794,41	43.964,91	28/10/20	CGM	0,00	0,00	0,00	20/11/20	43.964,91
SECOM	4.942,69	9.885,38	14.828,07	44.933,55	111.255,47	126.083,54	28/10/20	SECOM	0,00	0,00	0,00	20/11/20	126.083,54
SEMFAS	28.882,27	57.764,54	86.646,81	262.566,09	650.113,64	736.760,45	28/10/20	SEMFAS	92.564,26	185.128,52	277.692,78	20/11/20	1.014.453,23
FUNDAT -PES. DISPOSIÇÃO SEMFAS	6.389,57	12.779,14	19.168,71	58.087,00	143.823,41	162.992,12	28/10/20	FUNDAT -PES. DISPOSIÇÃO SEMFAS	0,00	0,00	0,00	20/11/20	162.992,12
SEMFAZ	100.796,12	201.592,24	302.388,36	916.328,36	2.268.829,02	2.571.217,38	28/10/20	SEMFAZ	0,00	0,00	0,00	20/11/20	2.571.217,38
SEJESP	861,22	1.722,44	2.583,66	7.829,27	19.385,27	21.968,93	28/10/20	SEJESP	705,37	1.410,74	2.116,11	20/11/20	24.085,04
SEMA	3.242,74	6.485,48	9.728,22	29.479,45	72.991,12	82.719,34	28/10/20	SEMA	17.552,01	35.104,02	52.656,03	20/11/20	135.375,37
SEMICT	201,50	403,00	604,50	1.831,82	4.535,59	5.140,09	28/10/20	SEMICT	0,00	0,00	0,00	20/11/20	5.140,09
EMSURB PESSOAL DISPOSIÇÃO	28.458,77	56.917,54	85.376,31	258.716,09	640.581,04	725.957,35	28/10/20	EMUSRB PESSOAL A DISPOSIÇÃO	131,90	263,80	395,70	20/11/20	726.353,05
SEMINFRA	0,00	0,00	0,00	0,00	0,00	0,00	28/10/20	SEMINFRA	0,00	0,00	0,00	20/11/20	0,00
EMURB PESSOAL A DISPOSIÇÃO	35.854,46	71.708,92	107.563,38	325.949,64	807.051,31	914.614,69	28/10/20	EMURB PESSOAL DISPOSIÇÃO	0,00	0,00	0,00	20/11/20	914.614,69
SEMDEC	6.800,78	13.601,56	20.402,34	61.825,27	153.079,37	173.481,71	28/10/20	SEMDEC	949,06	1.898,12	2.847,18	20/11/20	176.328,89
GMA	25.946,67	51.893,34	77.840,01	235.878,82	584.035,96	661.875,97	28/10/20	GMA	116.464,05	232.928,10	349.392,15	20/11/20	1.011.268,12
SEPLOG	23.003,86	46.007,72	69.011,58	209.126,00	517.795,98	586.807,56	28/10/20	SEPLOG	8.778,71	17.557,42	26.336,13	20/11/20	613.143,69
SUB TOTAL ADM. DIRETA	**332.584,06**	**665.168,12**	**997.752,18**	**3.023.491,46**	**7.486.164,85**	**8.483.917,03**	28/10/20	**SUB TOTAL ADM. DIRETA**	**308.927,89**	**617.855,78**	**926.783,67**	20/11/20	**9.410.700,70**
MDE	17.390,50	34.781,00	52.171,50	158.095,45	391.444,33	443.615,83	28/10/20	MDE	32.958,69	65.917,38	98.876,07	20/11/20	542.491,90
MDE - ADM. GERAL	78.972,50	157.945,00	236.917,50	717.931,82	1.777.599,19	2.014.516,69	28/10/20	MDE - ADM. GERAL	633,56	1.267,12	1.900,68	20/11/20	2.016.417,37
EDUCAÇÃO BASICA FUNDEB	73.474,95	146.949,90	220.424,85	667.954,09	1.653.854,33	1.874.279,18	28/10/20	EDUCAÇÃO BASICA FUNDEB	530.725,83	1.061.451,66	1.592.177,49	20/11/20	3.466.456,67
SUB TOTAL ADM. DIRETA	**169.837,95**	**339.675,90**	**509.513,85**	**1.543.981,36**	**3.822.897,85**	**4.332.411,70**	28/10/20	**SUB TOTAL ADM. DIRETA**	**564.318,08**	**1.128.636,16**	**1.692.954,24**	20/11/20	**6.025.365,94**
SMS	46.617,67	93.235,34	139.853,01	423.797,00	1.049.321,37	1.189.174,38	28/10/20	SMS	883.256,85	1.766.513,70	2.649.770,55	20/11/20	3.838.944,93
SMS ADM. GERAL	50.108,47	100.216,94	150.325,41	455.531,55	1.127.896,12	1.278.221,53	28/10/20	SMS ADM. GERAL	345,73	691,46	1.037,19	20/11/20	1.279.258,72
SUB TOTAL ADM. DIRETA	**96.726,14**	**193.452,28**	**290.178,42**	**879.328,55**	**2.177.217,49**	***2.467.395,91***	28/10/20	**SUB TOTAL ADM. DIRETA**	**883.602,58**	***1.767.205,16***	***2.650.807,74***	20/11/20	**5.118.203,65**
FUNCAJU	1.676,40	3.352,80	5.029,20	15.240,00	37.734,24	42.763,44	28/10/20	FUNCAJU	0,00	0,00	0,00	20/11/20	42.763,44
FUNDAT	0,00	0,00	0,00	0,00	0,00	0,00	28/10/20	FUNDAT	0,00	0,00	0,00	20/11/20	0,00
SMTT	45.146,44	90.292,88	135.439,32	410.422,18	1.016.205,32	1.151.644,64	28/10/20	SMTT	64.511,36	129.022,72	193.534,08	20/11/20	1.345.178,72
EMSURB	5.972,35	11.944,70	17.917,05	54.294,09	134.432,17	152.349,22	28/10/20	EMSURB	0,00	0,00	0,00	20/11/20	152.349,22
EMURB	0,00	0,00	0,00	0,00	0,00	0,00	28/10/20	EMURB	0,00	0,00	0,00	20/11/20	0,00
CMA	0,00	0,00	0,00	0,00	0,00	0,00	28/10/20	CMA	0,00	0,00	0,00	20/11/20	0,00
SUB TOTAL ADM. INDIRETA	**52.795,19**	**105.590,38**	**158.385,57**	**479.956,27**	**1.188.371,72**	**1.346.757,29**	28/10/20	**SUB TOTAL ADM. INDIRETA**	**64.511,36**	129.022,72	**193.534,08**	20/11/20	**1.540.291,37**
AJUPREV - ORGÃO	7.382,80	14.765,60	22.148,40	67.116,36	166.180,11	188.328,51	28/10/20	AJUPREV - ORGÃO	0,00	0,00	0,00	20/11/20	188.328,51
AJUPREV - INATIVOS DIVERSOS	136.719,75	0,00	136.719,75	0,00	0,00	136.719,75	28/10/20	AJUPREV - INATIVOS DIVERSOS	0,00	0,00	0,00	20/11/20	136.719,75
AJUPREV - INATIVOS MAGISTÉRIO	151.604,75	0,00	151.604,75	0,00	0,00	151.604,75	28/10/20	AJUPREV - INATIVOS MAGISTÉRIO	0,00	0,00	0,00	20/11/20	151.604,75
AJUPREV - INATIVOS SAÚDE	54.546,12	0,00	54.546,12	0,00	0,00	54.546,12	28/10/20	AJUPREV - INATIVOS SAÚDE	0,00	0,00	0,00	20/11/20	54.546,12
AJUPREV - INATIVOS SMTT	1.006,15	0,00	1.006,15	0,00	0,00	1.006,15	28/10/20	AJUPREV - INATIVOS SMTT	0,00	0,00	0,00	20/11/20	1.006,15
AJUPREV - PENSÃO FALEC. DIVS.	10.406,12	0,00	10.406,12	0,00	0,00	10.406,12	28/10/20	AJUPREV - PENSÃO FALEC. DIVS.	0,00	0,00	0,00	20/11/20	10.406,12
AJUPREV - PENSÃO FALEC. SME	2.904,90	0,00	2.904,90	0,00	0,00	2.904,90	28/10/20	AJUPREV - PENSÃO FALEC. SME	0,00	0,00	0,00	20/11/20	2.904,90
AJUPREV - PENSÃO FALEC. SMS	889,61	0,00	889,61	0,00	0,00	889,61	28/10/20	AJUPREV - PENSÃO FALEC. SMS	0,00	0,00	0,00	20/11/20	889,61
AJUPREV - PENSÃO FALEC. SMTT	0,00	0,00	0,00	0,00	0,00	0,00	28/10/20	AJUPREV - PENSÃO FALEC. SMTT	0,00	0,00	0,00	20/11/20	0,00
AJUPREV - INATIVOS VER. CMA	1.488,66	0,00	1.488,66	0,00	0,00	1.488,66	28/10/20	AJUPREV - INATIVOS VER. CMA	0,00	0,00	0,00	20/11/20	1.488,66
AJUPREV - INATIVOS FUNC.CMA	34.174,23	0,00	34.174,23	0,00	0,00	34.174,23	28/10/20	AJUPREV - INATIVOS FUNC.CMA	0,00	0,00	0,00	20/11/20	34.174,23
AJUPREV - PENSÃO VER.CMA	2.347,60	0,00	2.347,60	0,00	0,00	2.347,60	28/10/20	AJUPREV - PENSÃO VER.CMA	0,00	0,00	0,00	20/11/20	2.347,60
AJUPREV - PENSÃO FALEC. CMA	927,58	0,00	927,58	0,00	0,00	927,58	28/10/20	AJUPREV - PENSÃO FALEC. CMA	0,00	0,00	0,00	20/11/20	927,58
SUB TOTAL	**404.398,27**	**14.765,60**	**419.163,87**	**67.116,36**	**166.180,11**	**585.343,98**	28/10/20	**SUB TOTAL**	**0,00**	**0,00**	**0,00**	20/11/20	**585.343,98**
AJUPREV - INATIVOS SME - CONC.	0,00	0,00	0,00	0,00	0,00	0,00	28/10/20	AJUPREV - INATIVOS SME - CONC.	1,25	0,00	1,25	20/11/20	1,25
AJUPREV - INATIVOS SMS - CONC,	0,00	0,00	0,00	0,00	0,00	0,00	28/10/20	AJUPREV - INATIVOS SMS - CONC,	8.305,64	0,00	8.305,64	20/11/20	8.305,64
AJUPREV - PENSÃO FALEC. DIVS CONC.	0,00	0,00	0,00	0,00	0,00	0,00	28/10/20	AJUPREV - PENSÃO FALEC. DIVS CONC	0,00	0,00	0,00	20/11/20	0,00
AJUPREV - PENSÃO FALEC. SME CONC.	0,00	0,00	0,00	0,00	0,00	0,00	28/10/20	AJUPREV - PENSÃO FALEC. SME CONC	0,00	0,00	0,00	20/11/20	0,00
AJUPREV - PENSÃO FALEC. SMS CONC.	0,00	0,00	0,00	0,00	0,00	0,00	28/10/20	AJUPREV - PENSÃO FALEC. SMS CONC	230,70	0,00	230,70	20/11/20	230,70
SUB TOTAL	0,00	**0,00**	**0,00**	0,00	**0,00**	**0,00**	28/10/20	**SUB TOTAL**	**8.537,59**	**0,00**	**8.537,59**	20/11/20	8.537,59
TOTAL FUNDO FIANCEIRO	***1.056.341,61***	***1.318.652,28***	***2.374.993,89***	***5.993.874,00***	***14.840.832,02***	***17.215.825,91***	**28/10/20**	**TOTAL FUNDO PREVIDÊNCIÁRIO**	***1.829.897,50***	**3.659.795,00**	**5.489.692,50**	20/11/20	**22.705.518,41**
TOTAL GERAL	***1.056.341,61***	***1.318.652,28***	***2.374.993,89***	***5.993.874,00***	***14.840.832,02***	***17.215.825,91***	**28/10/20**	**TOTAL GERAL**	***1.829.897,50***	**3.659.795,00**	**5.498.230,09**	20/11/20	**22.714.056,00**

DEMONSTRATIO DA RECEITA DE CONTRIBUIÇÃO DO FUNDO FINANCEIRO

FUNDO FINANCEIRO	EXERCÍCIO/2020													
RPPS - CONTRIBUIÇÃO DOS SERVIDORES	JANEIRO	FEVEREIRO	MARÇO	ABRIL	MAIO	JUNHO	JULHO	AGOSTO	SETEMBRO	OUTUBRO	NOVEMBRO	13º	DEZEMBRO	TOTAL
1 - ADMINISTRAÇÃO DIRETA (1.1+1.2+1.3)	**630.705,47**	**627.511,65**	**618.326,38**	**620.238,88**	**629.755,44**	**627.142,08**	**621.149,45**	**606.062,74**	**610.470,09**	**599.148,15**	**0,00**	**0,00**	**0,00**	**6.190.510,33**
1.1 - ADMINISTRAÇÃO GERAL	**346.562,25**	**344.033,73**	**337.534,68**	**339.582,59**	**343.928,43**	**345.378,78**	**342.901,78**	**342.815,31**	**339.248,76**	**332.584,06**	**0,00**	**0,00**	**0,00**	**3.414.570,37**
GP	4.966,78	4.966,78	4.966,78	4.966,78	5.002,51	4.981,35	4.883,25	4.785,15	4.853,93	4.794,98	0,00	0,00	0,00	49.168,29
GVP	0,00	0,00	0,00	0,00	0,00	0,00	0,00	0,00	0,00	0,00	0,00	0,00	0,00	0,00
SEGOV	6.199,00	6.199,00	6.199,00	6.280,02	4.976,33	4.472,49	4.472,49	4.547,98	4.523,04	4.523,04	0,00	0,00	0,00	52.392,39
FUNDAT -PESSOAL DISPOSIÇÃO	4.708,26	4.481,27	4.607,94	4.634,42	4.656,60	4.729,20	4.512,81	4.570,96	3.587,12	3.423,97	0,00	0,00	0,00	43.912,55
FUNCAJU -PESSOAL DISPOSIÇÃO	5.469,69	5.592,09	5.697,31	0,00	0,00	0,00	0,00	0,00	0,00	0,00	0,00	0,00	0,00	16.759,09
PGM	57.910,22	51.817,12	51.767,90	52.092,80	54.490,45	52.345,53	52.393,99	53.331,61	52.737,92	52.737,92	0,00	0,00	0,00	531.625,46
CGM	1.695,01	1.695,01	1.695,01	1.695,01	1.710,89	1.723,50	1.723,50	1.723,50	1.723,50	1.723,50	0,00	0,00	0,00	17.108,43
SECOM	4.569,55	4.569,55	4.569,55	4.617,22	4.445,05	3.786,26	3.786,26	4.236,53	5.024,17	4.942,69	0,00	0,00	0,00	44.546,83
SEMFAS	30.230,56	30.271,72	30.218,38	30.288,03	30.786,32	29.735,59	30.504,42	30.497,67	30.033,35	28.882,27	0,00	0,00	0,00	301.448,31
FUNDAT -PESSOAL DISPOSIÇÃO SEMFAS	0,00	0,00	0,00	5.697,31	5.752,79	6.270,59	6.303,22	6.347,72	6.389,57	6.389,57	0,00	0,00	0,00	43.150,77
SEMFAZ	112.986,22	108.137,63	107.942,69	108.327,88	108.400,35	108.429,41	107.856,42	105.193,68	102.913,67	100.796,12	0,00	0,00	0,00	1.070.984,07
SEJESP	763,01	763,01	763,01	763,01	807,15	801,35	801,35	934,39	806,72	861,22	0,00	0,00	0,00	8.064,22
SEMA	2.896,68	2.896,68	2.896,68	3.038,57	2.967,62	2.967,62	3.242,74	3.242,74	3.242,74	3.242,74	0,00	0,00	0,00	30.634,81
SEMICT	201,50	201,50	201,50	201,50	201,50	201,50	201,50	201,50	201,50	201,50	0,00	0,00	0,00	2.015,00
EMSURB PESSOAL DISPOSIÇÃO	28.643,38	28.376,67	27.579,48	27.721,32	28.270,47	29.759,53	28.591,08	28.791,86	28.856,62	28.458,77	0,00	0,00	0,00	285.049,18
SEMINFRA PESSOAL DISPOSIÇÃO	0,00	0,00	0,00	0,00	0,00	0,00	0,00	0,00	0,00	0,00	0,00	0,00	0,00	0,00
EMURB PESSOAL A DISPOSIÇÃO	33.421,13	40.173,23	35.894,70	35.975,02	36.611,92	38.473,45	37.693,98	38.352,30	36.959,14	35.854,46	0,00	0,00	0,00	369.409,33
SEMDEC	6.875,04	6.914,57	6.973,29	7.029,01	7.332,38	7.204,71	7.250,14	7.329,31	7.782,68	6.800,78	0,00	0,00	0,00	71.491,91
GMA	22.407,52	22.814,35	22.927,27	23.188,92	24.053,41	25.964,24	24.841,03	25.399,63	26.230,88	25.946,67	0,00	0,00	0,00	243.773,92
SEPLOG	22.618,70	24.163,55	22.634,19	23.065,77	23.462,69	23.532,46	23.843,60	23.328,78	23.382,21	23.003,86	0,00	0,00	0,00	233.035,81
1.2 -EDUCAÇÃO	**176.843,19**	**175.983,43**	**174.846,57**	**173.685,27**	**175.527,12**	**173.511,77**	**171.131,21**	**158.458,06**	**170.339,90**	**169.837,95**	**0,00**	**0,00**	**0,00**	**1.720.164,47**
MDE	17.931,46	17.931,46	18.118,54	17.992,51	17.981,79	18.026,88	17.699,77	17.372,65	17.390,50	17.390,50	0,00	0,00	0,00	177.836,06
MDE - ADM. GERAL	76.127,02	75.743,21	76.017,04	76.678,71	79.566,60	78.685,78	78.376,65	71.098,18	79.153,19	78.972,50	0,00	0,00	0,00	770.418,88
EDUCAÇÃO BASICA FUNDEB	82.784,71	82.308,76	80.710,99	79.014,05	77.978,73	76.799,11	75.054,79	69.987,23	73.796,21	73.474,95	0,00	0,00	0,00	771.909,53
1.3 -SAÚDE	**107.300,03**	**107.494,49**	**105.945,13**	**106.971,02**	**110.299,89**	**108.251,53**	**107.116,46**	**104.789,37**	**100.881,43**	**96.726,14**	**0,00**	**0,00**	**0,00**	**1.055.775,49**
SMS	58.754,53	59.235,02	57.200,03	57.635,34	59.217,55	56.394,95	55.464,40	52.895,74	49.212,01	46.617,67	0,00	0,00	0,00	552.627,24
SMS ADM. GERAL	48.545,50	48.259,47	48.745,10	49.335,68	51.082,34	51.856,58	51.652,06	51.893,63	51.669,42	50.108,47	0,00	0,00	0,00	503.148,25
2 - ADMINISTRAÇÃO INDIRETA	**51.777,05**	**52.164,42**	**51.786,28**	**52.903,19**	**52.414,89**	**52.204,39**	**53.895,84**	**53.471,98**	**53.371,71**	**52.795,19**	**0,00**	**0,00**	**0,00**	**526.784,94**
FUNCAJU	1.629,78	1.629,78	1.629,78	1.629,78	1.629,78	1.645,32	1.645,32	1.716,07	1.676,40	1.676,40	0,00	0,00	0,00	16.508,41
FUNDAT	0,00	0,00	0,00	0,00	0,00	0,00	0,00	0,00	0,00	0,00	0,00	0,00	0,00	0,00
SMTT	44.029,40	44.359,82	43.981,68	45.098,59	44.610,29	44.384,25	46.075,70	45.581,09	45.647,45	45.146,44	0,00	0,00	0,00	448.914,71
EMSURB	6.117,87	6.174,82	6.174,82	6.174,82	6.174,82	6.174,82	6.174,82	6.174,82	6.047,86	5.972,35	0,00	0,00	0,00	61.361,82
EMURB	0,00	0,00	0,00	0,00	0,00	0,00	0,00	0,00	0,00	0,00	0,00	0,00	0,00	0,00
CMA	0,00	0,00	0,00	0,00	0,00	0,00	0,00	0,00	0,00	0,00	0,00	0,00	0,00	0,00
3 - AJUPREVIDÊNCIA	**387.699,31**	**387.892,25**	**390.414,71**	**390.509,00**	**392.276,38**	**393.456,92**	**395.966,20**	**376.294,55**	**401.761,77**	**404.398,27**	**0,00**	**0,00**	**0,00**	**3.920.669,36**
AJUPREV - ORGÃO	7.255,31	7.255,31	7.427,23	7.494,21	7.581,09	7.690,14	7.675,74	7.721,14	7.382,80	7.382,80	0,00	0,00	0,00	74.865,77
AJUPREV - INATIVOS DIVERSOS	127.482,35	127.482,35	128.138,91	128.138,91	129.506,50	130.288,72	132.256,79	135.348,60	135.860,50	136.719,75	0,00	0,00	0,00	1.311.223,38
AJUPREV - INATIVOS MAGISTÉRIO	147.963,48	147.824,46	148.847,89	148.875,20	149.053,73	149.401,35	149.956,96	125.206,64	150.855,67	151.604,75	0,00	0,00	0,00	1.469.590,13
AJUPREV - INATIVOS SAÚDE	52.612,56	52.612,56	52.989,14	52.989,14	52.989,14	52.989,14	52.989,14	54.602,97	54.218,57	54.546,12	0,00	0,00	0,00	533.538,48
AJUPREV - INATIVOS SMTT	1.006,15	1.006,15	1.006,15	1.006,15	1.006,15	1.006,15	1.006,15	1.006,15	1.006,15	1.006,15	0,00	0,00	0,00	10.061,50
AJUPREV - PENSÃO FALEC. DIVS.	9.211,53	9.211,53	9.676,47	9.676,47	9.676,47	9.676,47	9.676,47	9.676,47	9.705,50	10.406,12	0,00	0,00	0,00	96.593,50
AJUPREV - PENSÃO FALEC. SME	2.725,05	889,61	2.725,05	2.725,05	2.859,43	2.859,43	2.859,43	2.904,90	2.904,90	2.904,90	0,00	0,00	0,00	26.357,75
AJUPREV - PENSÃO FALEC. SMS	889,61	2.725,05	889,61	889,61	889,61	889,61	889,61	889,61	889,61	889,61	0,00	0,00	0,00	10.731,54
AJUPREV - PENSÃO FALEC. SMTT	0,00	0,00	0,00	0,00	0,00	0,00	0,00	0,00	0,00	0,00	0,00	0,00	0,00	0,00
AJUPREV - INATIVOS VER. CMA	1.488,66	1.488,66	1.488,66	1.488,66	1.488,66	1.488,66	1.488,66	1.488,66	1.488,66	1.488,66	0,00	0,00	0,00	14.886,60
AJUPREV - INATIVOS FUNC.CMA	33.789,43	34.121,39	33.950,42	33.950,42	33.950,42	33.892,07	33.892,07	34.174,23	34.174,23	34.174,23	0,00	0,00	0,00	340.068,91
AJUPREV - PENSÃO VER.CMA	2.347,60	2.347,60	2.347,60	2.347,60	2.347,60	927,58	2.347,60	2.347,60	2.347,60	2.347,60	0,00	0,00	0,00	22.055,98
AJUPREV - PENSÃO FALEC. CMA	927,58	927,58	927,58	927,58	927,58	2.347,60	927,58	927,58	927,58	927,58	0,00	0,00	0,00	10.695,82
4 -TOTAL RPPS SERVIDOR (1+2 +3)	**1.070.181,83**	**1.067.568,32**	**1.060.527,37**	**1.063.651,07**	**1.074.446,71**	**1.072.803,39**	**1.071.011,49**	**1.035.829,27**	**1.065.603,57**	**1.056.341,61**	**0,00**	**0,00**	**0,00**	**10.637.964,63**

FONTE: SEMFAZ-COGOEF

ESTADO DE SERGIPE
PREFEITURA MUNICIPAL DE ARACAJU
ARACAJU *Secretaria Municipal da Fazenda*

DEMONSTRATIO DA RECEITA DE CONTRIBUIÇÃO DO FUNDO FINANCEIRO

FUNDO FINANCEIRO	EXERCÍCIO/2020													
RPPS - CONTRIBUIÇÃO PATRONAL	JANEIRO	FEVEREIRO	MARÇO	ABRIL	MAIO	JUNHO	JULHO	AGOSTO	SETEMBRO	OUTUBRO	NOVEMBRO	13º	DEZEMBRO	TOTAL
1 - ADMINISTRAÇÃO DIRETA (1.1+1.2+1.3)	**1.261.410,94**	**1.255.023,30**	**1.236.652,76**	**1.240.477,76**	**1.259.510,88**	**1.254.284,16**	**1.242.298,90**	**1.212.125,48**	**1.220.940,18**	**1.198.296,30**	**0,00**	**0,00**	**0,00**	**12.381.020,66**
1.1 - ADMINISTRAÇÃO GERAL	**693.124,50**	**688.067,46**	**675.069,36**	**679.165,18**	**687.856,86**	**690.757,56**	**685.803,56**	**685.630,62**	**678.497,52**	**665.168,12**	**0,00**	**0,00**	**0,00**	**6.829.140,74**
GP	9.933,56	9.933,56	9.933,56	9.933,56	10.005,02	9.962,70	9.766,50	9.570,30	9.707,86	9.589,96	0,00	0,00	0,00	98.336,58
GVP	0,00	0,00	0,00	0,00	0,00	0,00	0,00	0,00	0,00	0,00	0,00	0,00	0,00	0,00
SEGOV	12.398,00	12.398,00	12.398,00	12.560,04	9.952,66	8.944,98	8.944,98	9.095,96	9.046,08	9.046,08	0,00	0,00	0,00	104.784,78
FUNDAT -PESSOAL DISPOSIÇÃO	9.416,52	8.962,54	9.215,88	9.268,84	9.313,20	9.458,40	9.025,62	9.141,92	7.174,24	6.847,94	0,00	0,00	0,00	87.825,10
FUNCAJU -PESSOAL DISPOSIÇÃO	10.939,38	11.184,18	11.394,62	0,00	0,00	0,00	0,00	0,00	0,00	0,00	0,00	0,00	0,00	33.518,18
PGM	115.820,44	103.634,24	103.535,80	104.185,60	108.980,90	104.691,06	104.787,98	106.663,22	105.475,84	105.475,84	0,00	0,00	0,00	1.063.250,92
CGM	3.390,02	3.390,02	3.390,02	3.390,02	3.421,78	3.447,00	3.447,00	3.447,00	3.447,00	3.447,00	0,00	0,00	0,00	34.216,86
SECOM	9.139,10	9.139,10	9.139,10	9.234,44	8.890,10	7.572,52	7.572,52	8.473,06	10.048,34	9.885,38	0,00	0,00	0,00	89.093,66
SEMFAS	60.461,12	60.543,44	60.436,76	60.576,06	61.572,64	59.471,18	61.008,84	60.995,34	60.066,70	57.764,54	0,00	0,00	0,00	602.896,62
FUNDAT -PESSOAL DISPOSIÇÃO SEMFAS	0,00	0,00	0,00	11.394,62	11.505,58	12.541,18	12.606,44	12.695,44	12.779,14	12.779,14	0,00	0,00	0,00	86.301,54
SEMFAZ	225.972,44	216.275,26	215.885,38	216.655,76	216.800,70	216.858,82	215.712,84	210.387,36	205.827,34	201.592,24	0,00	0,00	0,00	2.141.968,14
SEJESP	1.526,02	1.526,02	1.526,02	1.526,02	1.614,30	1.602,70	1.602,70	1.868,78	1.613,44	1.722,44	0,00	0,00	0,00	16.128,44
SEMA	5.793,36	5.793,36	5.793,36	6.077,14	5.935,24	5.935,24	6.485,48	6.485,48	6.485,48	6.485,48	0,00	0,00	0,00	61.269,62
SEMICT	403,00	403,00	403,00	403,00	403,00	403,00	403,00	403,00	403,00	403,00	0,00	0,00	0,00	4.030,00
EMSURB PESSOAL DISPOSIÇÃO	57.286,76	56.753,34	55.158,96	55.442,64	56.540,94	59.519,06	57.182,16	57.583,72	57.713,24	56.917,54	0,00	0,00	0,00	570.098,36
SEMINFRA PESSOAL DISPOSIÇÃO	0,00	0,00	0,00	0,00	0,00	0,00	0,00	0,00	0,00	0,00	0,00	0,00	0,00	0,00
EMURB PESSOAL A DISPOSIÇÃO	66.842,26	80.346,46	71.789,40	71.950,04	73.223,84	76.946,90	75.387,96	76.704,60	73.918,28	71.708,92	0,00	0,00	0,00	738.818,66
SEMDEC	13.750,08	13.829,14	13.946,58	14.058,02	14.664,76	14.409,42	14.500,28	14.658,62	15.565,36	13.601,56	0,00	0,00	0,00	142.983,82
GMA	44.815,04	45.628,70	45.854,54	46.377,84	48.106,82	51.928,48	49.682,06	50.799,26	52.461,76	51.893,34	0,00	0,00	0,00	487.547,84
SEPLOG	45.237,40	48.327,10	45.268,38	46.131,54	46.925,38	47.064,92	47.687,20	46.657,56	46.764,42	46.007,72	0,00	0,00	0,00	466.071,62
1.2 -EDUCAÇÃO	**353.686,38**	**351.966,86**	**349.693,14**	**347.370,54**	**351.054,24**	**347.023,54**	**342.262,42**	**316.916,12**	**340.679,80**	**339.675,90**	**0,00**	**0,00**	**0,00**	**3.440.328,94**
MDE	35.862,92	35.862,92	36.237,08	35.985,02	35.963,58	36.053,76	35.399,54	34.745,30	34.781,00	34.781,00	0,00	0,00	0,00	355.672,12
MDE - ADM. GERAL	152.254,04	151.486,42	152.034,08	153.357,42	159.133,20	157.371,56	156.753,30	142.196,36	158.306,38	157.945,00	0,00	0,00	0,00	1.540.837,76
EDUCAÇÃO BASICA FUNDEB	165.569,42	164.617,52	161.421,98	158.028,10	155.957,46	153.598,22	150.109,58	139.974,46	147.592,42	146.949,90	0,00	0,00	0,00	1.543.819,06
1.3 -SAÚDE	**214.600,06**	**214.988,98**	**211.890,26**	**213.942,04**	**220.599,78**	**216.503,06**	**214.232,92**	**209.578,74**	**201.762,86**	**193.452,28**	**0,00**	**0,00**	**0,00**	**2.111.550,98**
SMS	117.509,06	118.470,04	114.400,06	115.270,68	118.435,10	112.789,90	110.928,80	105.791,48	98.424,02	93.235,34	0,00	0,00	0,00	1.105.254,48
SMS ADM. GERAL	97.091,00	96.518,94	97.490,20	98.671,36	102.164,68	103.713,16	103.304,12	103.787,26	103.338,84	100.216,94	0,00	0,00	0,00	1.006.296,50
2 - ADMINISTRAÇÃO INDIRETA	**103.554,10**	**104.328,84**	**103.572,56**	**105.806,38**	**104.829,78**	**104.408,78**	**107.791,68**	**106.943,96**	**106.743,42**	**105.590,38**	**0,00**	**0,00**	**0,00**	**1.053.569,88**
FUNCAJU	3.259,56	3.259,56	3.259,56	3.259,56	3.259,56	3.290,64	3.290,64	3.432,14	3.352,80	3.352,80	0,00	0,00	0,00	33.016,82
FUNDAT	0,00	0,00	0,00	0,00	0,00	0,00	0,00	0,00	0,00	0,00	0,00	0,00	0,00	0,00
SMTT	88.058,80	88.719,64	87.963,36	90.197,18	89.220,58	88.768,50	92.151,40	91.162,18	91.294,90	90.292,88	0,00	0,00	0,00	897.829,42
EMSURB	12.235,74	12.349,64	12.349,64	12.349,64	12.349,64	12.349,64	12.349,64	12.349,64	12.095,72	11.944,70	0,00	0,00	0,00	122.723,64
EMURB	0,00	0,00	0,00	0,00	0,00	0,00	0,00	0,00	0,00	0,00	0,00	0,00	0,00	0,00
CMA	0,00	0,00	0,00	0,00	0,00	0,00	0,00	0,00	0,00	0,00	0,00	0,00	0,00	0,00
3 - AJUPREVIDÊNCIA	**14.510,62**	**14.510,62**	**14.854,46**	**14.988,42**	**15.162,18**	**15.380,28**	**15.351,48**	**15.442,28**	**14.765,60**	**14.765,60**	**0,00**	**0,00**	**0,00**	**149.731,54**
AJUPREV - ORGÃO	14.510,62	14.510,62	14.854,46	14.988,42	15.162,18	15.380,28	15.351,48	15.442,28	14.765,60	14.765,60	0,00	0,00	0,00	149.731,54
AJUPREV - INATIVOS DIVERSOS	0,00	0,00	0,00	0,00	0,00	0,00	0,00	0,00	0,00	0,00	0,00	0,00	0,00	0,00
AJUPREV - INATIVOS MAGISTÉRIO	0,00	0,00	0,00	0,00	0,00	0,00	0,00	0,00	0,00	0,00	0,00	0,00	0,00	0,00
AJUPREV - INATIVOS SAÚDE	0,00	0,00	0,00	0,00	0,00	0,00	0,00	0,00	0,00	0,00	0,00	0,00	0,00	0,00
AJUPREV - INATIVOS SMTT	0,00	0,00	0,00	0,00	0,00	0,00	0,00	0,00	0,00	0,00	0,00	0,00	0,00	0,00
AJUPREV - PENSÃO FALEC. DIVS.	0,00	0,00	0,00	0,00	0,00	0,00	0,00	0,00	0,00	0,00	0,00	0,00	0,00	0,00
AJUPREV - PENSÃO FALEC. SME	0,00	0,00	0,00	0,00	0,00	0,00	0,00	0,00	0,00	0,00	0,00	0,00	0,00	0,00
AJUPREV - PENSÃO FALEC. SMS	0,00	0,00	0,00	0,00	0,00	0,00	0,00	0,00	0,00	0,00	0,00	0,00	0,00	0,00
AJUPREV - PENSÃO FALEC. SMTT	0,00	0,00	0,00	0,00	0,00	0,00	0,00	0,00	0,00	0,00	0,00	0,00	0,00	0,00
AJUPREV - INATIVOS VER. CMA	0,00	0,00	0,00	0,00	0,00	0,00	0,00	0,00	0,00	0,00	0,00	0,00	0,00	0,00
AJUPREV - INATIVOS FUNC.CMA	0,00	0,00	0,00	0,00	0,00	0,00	0,00	0,00	0,00	0,00	0,00	0,00	0,00	0,00
AJUPREV - PENSÃO VER.CMA	0,00	0,00	0,00	0,00	0,00	0,00	0,00	0,00	0,00	0,00	0,00	0,00	0,00	0,00
AJUPREV - PENSÃO FALEC. CMA	0,00	0,00	0,00	0,00	0,00	0,00	0,00	0,00	0,00	0,00	0,00	0,00	0,00	0,00
4 -TOTAL RPPS PATRONAL (1+2 +3)	**1.379.475,66**	**1.373.862,76**	**1.355.079,78**	**1.361.272,56**	**1.379.502,84**	**1.374.073,22**	**1.365.442,06**	**1.334.511,72**	**1.342.449,20**	**1.318.652,28**	**0,00**	**0,00**	**0,00**	**13.584.322,08**
TOTAL GERAL	**2.449.657,49**	**2.441.431,08**	**2.415.607,15**	**2.424.923,63**	**2.453.949,55**	**2.446.876,61**	**2.436.453,55**	**2.370.340,99**	**2.408.052,77**	**2.374.993,89**	**0,00**	**0,00**	**0,00**	**24.222.286,71**

FONTE: SEMFAZ-COGOEF

NOTA: A PARTIR DE ABRIL PESSOAL A DISPOSOÇÃO DA FUNDAT PASSA PARA SEMFAS

ESTADO DE SERGIPE
PREFEITURA MUNICIPAL DE ARACAJU
ARACAJU *Secretaria Municipal da Fazenda*

DEMONSTRATIO DA RECEITA DE CONTRIBUIÇÃO DO FUNDO FINANCEIRO

FUNDO FINANCEIRO	EXERCÍCIO/2020													
RPPS - CONTRIBUIÇÃO DOS SERVIDORES	JANEIRO	FEVEREIRO	MARÇO	ABRIL	MAIO	JUNHO	JULHO	AGOSTO	SETEMBRO	OUTUBRO	NOVEMBRO	13º	DEZEMBRO	TOTAL
1 - ADMINISTRAÇÃO DIRETA (1.1+1.2+1.3)	**14.196.606,73**	**14.124.716,76**	**13.917.964,66**	**13.961.013,36**	**14.175.222,49**	**14.116.398,07**	**13.981.509,45**	**13.641.921,27**	**13.741.126,77**	**13.486.280,19**	**0,00**	**0,00**	**0,00**	**139.342.759,75**
1.1 - ADMINISTRAÇÃO GERAL	**7.800.801,16**	**7.743.886,50**	**7.597.598,79**	**7.643.695,40**	**7.741.516,32**	**7.774.162,34**	**7.718.407,35**	**7.716.460,96**	**7.636.181,21**	**7.486.164,85**	**0,00**	**0,00**	**0,00**	**76.858.874,88**
GP	111.797,71	111.797,71	111.797,71	111.797,71	112.601,94	112.125,66	109.917,51	107.709,37	109.257,56	107.930,65	0,00	0,00	0,00	1.106.733,53
GVP	0,00	0,00	0,00	0,00	0,00	0,00	0,00	0,00	0,00	0,00	0,00	0,00	0,00	0,00
SEGOV	139.533,87	139.533,87	139.533,87	141.357,54	112.012,66	100.671,68	100.671,68	102.370,89	101.809,53	101.809,53	0,00	0,00	0,00	1.179.305,12
FUNCAJU - PESSOAL DISPOSIÇÃO	105.978,64	100.869,32	103.720,53	104.316,58	104.815,84	106.450,00	101.579,26	102.888,15	80.742,81	77.070,45	0,00	0,00	0,00	988.431,58
FUNDAT -PESSOAL DISPOSIÇÃO	123.117,74	125.872,86	128.241,28	0,00	0,00	0,00	0,00	0,00	0,00	0,00	0,00	0,00	0,00	377.231,88
PGM	1.303.506,42	1.166.356,27	1.165.248,36	1.172.561,57	1.226.530,50	1.178.250,28	1.179.341,08	1.200.446,06	1.187.082,64	1.187.082,64	0,00	0,00	0,00	11.966.405,82
CGM	38.153,13	38.153,13	38.153,13	38.153,13	38.510,59	38.794,41	38.794,41	38.794,41	38.794,41	38.794,41	0,00	0,00	0,00	385.095,16
SECOM	102.856,41	102.856,41	102.856,41	103.929,43	100.054,05	85.225,28	85.225,28	95.360,44	113.089,49	111.255,47	0,00	0,00	0,00	1.002.708,67
SEMFAS	680.462,42	681.388,89	680.188,27	681.756,03	692.972,08	669.321,11	686.626,77	686.474,84	676.023,39	650.113,64	0,00	0,00	0,00	6.785.327,44
FUNDAT -PESSOAL DISPOSIÇÃO	0,00	0,00	0,00	128.241,28	129.490,07	141.145,27	141.879,75	142.881,42	143.823,41	143.823,41	0,00	0,00	0,00	971.284,61
SEMFAZ	2.543.217,09	2.434.079,74	2.429.691,82	2.438.362,10	2.439.993,34	2.440.647,45	2.427.749,97	2.367.814,10	2.316.493,16	2.268.829,02	0,00	0,00	0,00	24.106.877,79
SEJESP	17.174,65	17.174,65	17.174,65	17.174,65	18.168,22	18.037,66	18.037,66	21.032,26	18.158,54	19.385,27	0,00	0,00	0,00	181.518,21
SEMA	65.201,62	65.201,62	65.201,62	68.395,44	66.798,42	66.798,42	72.991,12	72.991,12	72.991,12	72.991,12	0,00	0,00	0,00	689.561,62
SEMICT	4.535,59	4.535,59	4.535,59	4.535,59	4.535,59	4.535,59	4.535,59	4.535,59	4.535,59	4.535,59	0,00	0,00	0,00	45.355,90
EMSURB PESSOAL DISPOSIÇÃO	644.736,44	638.733,05	620.789,03	623.981,71	636.342,57	669.859,96	643.559,22	648.078,59	649.536,29	640.581,04	0,00	0,00	0,00	6.416.197,90
SEMINFRA	0,00	0,00	0,00	0,00	0,00	0,00	0,00	0,00	0,00	0,00	0,00	0,00	0,00	0,00
EMURB PESSOAL A DISPOSIÇÃO	752.279,24	904.262,88	807.957,05	809.765,00	824.101,04	866.002,39	848.457,23	863.275,40	831.916,64	807.051,30	0,00	0,00	0,00	8.315.068,17
SEMDEC	154.750,89	155.640,69	156.962,43	158.216,62	165.045,21	162.171,46	163.194,05	164.976,10	175.181,06	153.079,37	0,00	0,00	0,00	1.609.217,88
GMA	504.372,91	513.530,27	516.072,01	521.961,50	541.420,38	584.431,45	559.149,01	571.722,59	590.433,27	584.035,96	0,00	0,00	0,00	5.487.129,35
SEPLOG	509.126,39	543.899,55	509.475,03	519.189,52	528.123,82	529.694,27	536.697,76	525.109,63	526.312,30	517.795,98	0,00	0,00	0,00	5.245.424,25
1.2 -EDUCAÇÃO	**3.980.579,44**	**3.961.227,02**	**3.935.637,32**	**3.909.497,54**	**3.950.955,92**	**3.905.592,22**	**3.852.007,96**	**3.566.746,87**	**3.834.196,28**	**3.822.897,85**	**0,00**	**0,00**	**0,00**	**38.719.338,42**
MDE	403.620,86	403.620,86	407.831,86	404.995,04	404.753,75	405.768,69	398.405,73	391.042,55	391.444,33	391.444,33	0,00	0,00	0,00	4.002.928,00
MDE - ADM. GERAL	1.713.550,02	1.704.910,81	1.711.074,46	1.725.968,05	1.790.971,84	1.771.145,37	1.764.187,14	1.600.355,39	1.781.666,34	1.777.599,19	0,00	0,00	0,00	17.341.428,61
EDUCAÇÃO BASICA FUNDEB	1.863.408,56	1.852.695,35	1.816.731,00	1.778.534,45	1.755.230,33	1.728.678,16	1.689.415,09	1.575.348,93	1.661.085,61	1.653.854,33	0,00	0,00	0,00	17.374.981,81
1.3 -SAÚDE	**2.415.226,13**	**2.419.603,24**	**2.384.728,55**	**2.407.820,42**	**2.482.750,25**	**2.436.643,51**	**2.411.094,14**	**2.358.713,44**	**2.270.749,28**	**2.177.217,49**	**0,00**	**0,00**	**0,00**	**23.764.546,45**
SMS	1.322.511,05	1.333.326,45	1.287.520,67	1.297.319,12	1.332.933,21	1.269.399,05	1.248.453,23	1.190.635,01	1.107.717,61	1.049.321,37	0,00	0,00	0,00	12.439.136,77
SMS ADM. GERAL	1.092.715,08	1.086.276,79	1.097.207,88	1.110.501,30	1.149.817,04	1.167.244,46	1.162.640,91	1.168.078,43	1.163.031,67	1.127.896,12	0,00	0,00	0,00	11.325.409,68
2 - ADMINISTRAÇÃO INDIRETA	**1.165.454,31**	**1.174.173,67**	**1.165.662,07**	**1.190.802,71**	**1.179.811,52**	**1.175.073,35**	**1.213.146,36**	**1.203.605,68**	**1.201.348,69**	**1.188.371,72**	**0,00**	**0,00**	**0,00**	**11.857.450,08**
FUNCAJU	36.684,86	36.684,86	36.684,86	36.684,86	36.684,86	37.034,65	37.034,65	38.627,18	37.734,24	37.734,24	0,00	0,00	0,00	371.589,26
FUNDAT	0,00	0,00	0,00	0,00	0,00	0,00	0,00	0,00	0,00	0,00	0,00	0,00	0,00	0,00
SMTT	991.061,76	998.499,22	989.987,62	1.015.128,26	1.004.137,07	999.049,11	1.037.122,12	1.025.988,91	1.027.482,61	1.016.205,31	0,00	0,00	0,00	10.104.661,99
EMSURB	137.707,69	138.989,59	138.989,59	138.989,59	138.989,59	138.989,59	138.989,59	138.989,59	136.131,84	134.432,17	0,00	0,00	0,00	1.381.198,83
EMURB	0,00	0,00	0,00	0,00	0,00	0,00	0,00	0,00	0,00	0,00	0,00	0,00	0,00	0,00
CMA	0,00	0,00	0,00	0,00	0,00	0,00	0,00	0,00	0,00	0,00	0,00	0,00	0,00	0,00
3 - AJUPREVIDÊNCIA	**163.310,42**	**163.310,42**	**167.180,19**	**168.687,87**	**170.643,44**	**173.098,05**	**172.773,92**	**173.795,84**	**166.180,11**	**166.180,11**	**0,00**	**0,00**	**0,00**	**1.685.160,37**
AJUPREV - ORGÃO	163.310,42	163.310,42	167.180,19	168.687,87	170.643,44	173.098,05	172.773,92	173.795,84	166.180,11	166.180,11	0,00	0,00	0,00	1.685.160,37
4 -TOTAL RPPS SERVIDOR (1+2 +3)	**15.525.371,46**	**15.462.200,85**	**15.250.806,92**	**15.320.503,94**	**15.525.677,45**	**15.464.569,47**	**15.367.429,73**	**15.019.322,79**	**15.108.655,57**	**14.840.832,02**	**0,00**	**0,00**	**0,00**	**152.885.370,20**

FUNDO FINANCEIRO	EXERCÍCIO/2020													
RPPS RECEITAS	JANEIRO	FEVEREIRO	MARÇO	ABRIL	MAIO	JUNHO	JULHO	AGOSTO	SETEMBRO	OUTUBRO	NOVEMBRO	13º	DEZEMBRO	TOTAL
TOTAL GERAL	**17.975.028,95**	**17.903.631,93**	**17.666.414,07**	**17.745.427,57**	**17.979.627,00**	**17.911.446,08**	**17.803.883,28**	**17.389.663,78**	**17.516.708,34**	**17.215.825,91**	**0,00**	**0,00**	**0,00**	**177.107.656,91**
CONTRIBUIÇÃO DOS SERVIDORES	**1.070.181,83**	**1.067.568,32**	**1.060.527,37**	**1.063.651,07**	**1.074.446,71**	**1.072.803,39**	**1.071.011,49**	**1.035.829,27**	**1.065.603,57**	**1.056.341,61**	**0,00**	**0,00**	**0,00**	**10.637.964,63**
CONTRIBUIÇÃO PATRONAL	**1.379.475,66**	**1.373.862,76**	**1.355.079,78**	**1.361.272,56**	**1.379.502,84**	**1.374.073,22**	**1.365.442,06**	**1.334.511,72**	**1.342.449,20**	**1.318.652,28**	**0,00**	**0,00**	**0,00**	**13.584.322,08**
CONTRIBUIÇÃO PATROBAL SUPLEMENTAR	**15.525.371,46**	**15.462.200,85**	**15.250.806,92**	**15.320.503,94**	**15.525.677,45**	**15.464.569,47**	**15.367.429,73**	**15.019.322,79**	**15.108.655,57**	**14.840.832,02**	**0,00**	**0,00**	**0,00**	**152.885.370,20**

FONTE: SEMFAZ- COGOEF - SEPLOG

ESTADO DE SERGIPE
PREFEITURA MUNICIPAL DE ARACAJU
ARACAJU *Secretaria Municipal da Fazenda*

DEMONSTRATIO DA DESPESA DO FUNDO FINANCEIRO

PLANO FINANCEIRO Despesas com Inativos e Pensão	EXERCÍCIO/2020													
	JANEIRO	FEVEREIRO	MARÇO	ABRIL	MAIO	JUNHO	JULHO	AGOSTO	SETEMBRO	OUTUBRO	NOVEMBRO	13º	DEZEMBRO	TOTAL
Poder Executivo (1)	**19.325.065,15**	**19.300.703,76**	**19.452.686,00**	**20.084.660,28**	**20.452.863,87**	**20.662.696,12**	**20.810.332,14**	**21.207.632,85**	**21.062.718,89**	**19.590.452,19**	**0,00**	**0,00**	**0,00**	**201.949.811,25**
Inativos - Diversos	5.965.458,36	5.967.018,47	6.028.119,50	6.260.299,25	6.394.168,52	6.479.848,07	6.569.399,73	6.770.465,02	6.580.841,67	6.080.736,18	0,00	0,00	0,00	63.096.354,77
Inativos - Magistério	11.392.945,19	11.362.735,33	11.446.441,51	11.769.533,85	11.976.615,09	12.064.546,99	12.068.345,98	12.256.705,43	12.254.254,75	11.419.573,28	0,00	0,00	0,00	118.011.697,40
Inativos - Saúde	1.838.446,90	1.846.376,11	1.853.551,14	1.925.021,90	1.952.186,66	1.990.096,03	2.031.846,04	2.056.279,33	2.089.038,46	1.967.590,67	0,00	0,00	0,00	19.550.433,24
Inativos - SMTT	128.214,70	124.573,85	124.573,85	129.805,28	129.893,60	128.205,03	140.740,39	124.183,07	138.584,01	122.552,06	0,00	0,00	0,00	1.291.325,84
Poder Legislativo (2)	**1.437.962,76**	**1.390.693,06**	**1.389.138,82**	**1.432.763,81**	**1.462.285,58**	**1.446.044,08**	**1.242.054,30**	**1.481.125,80**	**1.496.315,51**	**1.381.475,50**	**0,00**	**0,00**	**0,00**	**14.159.859,22**
Inativos - Câmara - Vereadores	104.242,01	104.115,39	104.115,39	104.115,39	104.115,39	104.115,39	104.115,39	104.115,39	104.115,39	104.115,39	0,00	0,00	0,00	1.041.280,52
Inativos - Câmara - Funcionários	1.333.720,75	1.286.577,67	1.285.023,43	1.328.648,42	1.358.170,19	1.341.928,69	1.137.938,91	1.377.010,41	1.392.200,12	1.277.360,11	0,00	0,00	0,00	13.118.578,70
Total Inativos (3) = (1+2)	**20.763.027,91**	**20.691.396,82**	**20.841.824,82**	**21.517.424,09**	**21.915.149,45**	**22.108.740,20**	**22.052.386,44**	**22.688.758,65**	**22.559.034,40**	**20.971.927,69**	**0,00**	**0,00**	**0,00**	**216.109.670,47**
Poder Executivo (4)	**1.656.254,41**	**1.677.723,10**	**1.577.862,56**	**1.646.933,68**	**1.715.131,38**	**1.732.215,26**	**1.776.457,70**	**1.810.934,55**	**1.865.969,69**	**1.688.621,69**	**0,00**	**0,00**	**0,00**	**17.148.104,02**
Pensões - Diversos	1.113.966,36	1.102.947,41	1.043.165,56	1.083.525,95	1.089.759,41	1.121.648,40	1.151.980,28	1.151.045,63	1.193.381,70	1.085.440,30	0,00	0,00	0,00	11.136.861,00
Pensões - Magistério	434.685,37	460.134,56	427.474,69	441.531,16	490.012,16	488.119,50	505.117,49	521.198,10	540.381,47	483.821,97	0,00	0,00	0,00	4.792.476,47
Pensões - Saúde	95.263,67	102.302,12	94.883,30	97.547,02	119.103,46	104.917,13	102.833,11	120.812,78	111.916,30	101.351,76	0,00	0,00	0,00	1.050.930,65
Pensões - SMTT	12.339,01	12.339,01	12.339,01	24.329,55	16.256,35	17.530,23	16.526,82	17.878,04	20.290,22	18.007,66	0,00	0,00	0,00	167.835,90
Poder Legislativo (5)	**169.385,03**	**166.594,00**	**166.594,00**	**169.060,26**	**171.846,28**	**171.362,46**	**170.726,15**	**173.562,23**	**182.200,98**	**170.030,76**	**0,00**	**0,00**	**0,00**	**1.711.362,15**
Pensões - Câmara - Vereadores	101.457,50	101.457,50	101.457,50	101.457,50	101.457,50	101.457,50	103.683,32	101.457,50	104.766,18	101.457,50	0,00	0,00	0,00	1.020.109,50
Pensões - Câmara - Funcionários	67.927,53	65.136,50	65.136,50	67.602,76	70.388,78	69.904,96	67.042,83	72.104,73	77.434,80	68.573,26	0,00	0,00	0,00	691.252,65
Total Pensões (6) = (4+5)	**1.825.639,44**	**1.844.317,10**	**1.744.456,56**	**1.815.993,94**	**1.886.977,66**	**1.903.577,72**	**1.947.183,85**	**1.984.496,78**	**2.048.170,67**	**1.858.652,45**	**0,00**	**0,00**	**0,00**	**18.859.466,17**
TOTAL GERAL (7) = (3+6)	**22.588.667,35**	**22.535.713,92**	**22.586.281,38**	**23.333.418,03**	**23.802.127,11**	**24.012.317,92**	**23.999.570,29**	**24.673.255,43**	**24.607.205,07**	**22.830.580,14**	**0,00**	**0,00**	**0,00**	**234.969.136,64**

ESPECIFICAÇÃO	EXERCÍCIO/2020													
	JANEIRO	FEVEREIRO	MARÇO	ABRIL	MAIO	JUNHO	JULHO	AGOSTO	SETEMBRO	OUTUBRO	NOVEMBRO	13º	DEZEMBRO	TOTAL
RECEITA	**17.975.028,95**	**17.903.631,93**	**17.666.414,07**	**17.745.427,57**	**17.979.627,00**	**17.911.446,08**	**17.803.883,28**	**17.389.663,78**	**17.516.708,34**	**17.215.825,91**	**0,00**	**0,00**	**0,00**	**177.107.656,91**
DESPESAS	**22.588.667,35**	**22.535.713,92**	**22.586.281,38**	**23.333.418,03**	**23.802.127,11**	**24.012.317,92**	**23.999.570,29**	**24.673.255,43**	**24.607.205,07**	**22.830.580,14**	**0,00**	**0,00**	**0,00**	**234.969.136,64**
RESULTADO	**-4.613.638,40**	**-4.632.081,99**	**-4.919.867,31**	**-5.587.990,46**	**-5.822.500,11**	**-6.100.871,84**	**-6.195.687,01**	**-7.283.591,65**	**-7.090.496,73**	**-5.614.754,23**	**0,00**	**0,00**	**0,00**	**-57.861.479,73**
PODER LEGISLATIO	**-1.568.794,52**	**-1.518.401,83**	**-1.517.018,56**	**-1.563.109,81**	**-1.595.417,60**	**-1.578.750,63**	**-1.374.124,54**	**-1.615.749,96**	**-1.639.578,42**	**-1.512.568,19**	**0,00**	**0,00**	**0,00**	**-13.584.322,08**
RECEITAS	**38.553,27**	**38.885,23**	**38.714,26**	**38.714,26**	**38.714,26**	**38.655,91**	**38.655,91**	**38.938,07**	**38.938,07**	**38.938,07**	**0,00**	**0,00**	**0,00**	**0,00**
RRPS - Segurado	38.553,27	38.885,23	38.714,26	38.714,26	38.714,26	38.655,91	38.655,91	38.938,07	38.938,07	38.938,07	0,00	0,00	0,00	0,00
RRPS - Patronal	0,00	0,00	0,00	0,00	0,00	0,00	0,00	0,00	0,00	0,00	0,00	0,00	0,00	0,00
DESPESAS	**1.607.347,79**	**1.557.287,06**	**1.555.732,82**	**1.601.824,07**	**1.634.131,86**	**1.617.406,54**	**1.412.780,45**	**1.654.688,03**	**1.678.516,49**	**1.551.506,26**	**0,00**	**0,00**	**0,00**	**13.584.322,08**
Inativos	1.437.962,76	1.390.693,06	1.389.138,82	1.432.763,81	1.462.285,58	1.446.044,08	1.242.054,30	1.481.125,80	1.496.315,51	1.381.475,50	0,00	0,00	0,00	13.584.322,08
Pensionistas	169.385,03	166.594,00	166.594,00	169.060,26	171.846,28	171.362,46	170.726,15	173.562,23	182.200,98	170.030,76	0,00	0,00	0,00	0,00
PODER EXECUTIVO	**-3.044.843,88**	**-3.113.680,16**	**-3.402.848,75**	**-4.024.880,65**	**-4.227.082,51**	**-4.522.121,21**	**-4.821.562,47**	**-5.667.841,69**	**-5.450.918,31**	**-4.102.186,04**	**0,00**	**0,00**	**0,00**	**#REF!**
RECEITAS	**17.936.475,68**	**17.864.746,70**	**17.627.699,81**	**17.706.713,31**	**17.940.912,74**	**17.872.790,17**	**17.765.227,37**	**17.350.725,71**	**17.477.770,27**	**17.176.887,84**	**0,00**	**0,00**	**0,00**	**#REF!**
RRPS - Segurado	1.031.628,56	1.028.683,09	1.021.813,11	1.024.936,81	1.035.732,45	1.034.147,48	1.032.355,58	996.891,20	1.026.665,50	1.017.403,54	0,00	0,00	0,00	#REF!
RRPS - Patronal	16.904.847,12	16.836.063,61	16.605.886,70	16.681.776,50	16.905.180,29	16.838.642,69	16.732.871,79	16.353.834,51	16.451.104,77	16.159.484,30	0,00	0,00	0,00	17.341.428,61
DESPESAS	**20.981.319,56**	**20.978.426,86**	**21.030.548,56**	**21.731.593,96**	**22.167.995,25**	**22.394.911,38**	**22.586.789,84**	**23.018.567,40**	**22.928.688,58**	**21.279.073,88**	**0,00**	**0,00**	**0,00**	**219.097.915,27**
Inativos	19.325.065,15	19.300.703,76	19.452.686,00	20.084.660,28	20.452.863,87	20.662.696,12	20.810.332,14	21.207.632,85	21.062.718,89	19.590.452,19	0,00	0,00	0,00	201.949.811,25
Pensionistas	1.656.254,41	1.677.723,10	1.577.862,56	1.646.933,68	1.715.131,38	1.732.215,26	1.776.457,70	1.810.934,55	1.865.969,69	1.688.621,69	0,00	0,00	0,00	17.148.104,02
EDUCAÇÃO	**-7.316.521,55**	**-7.333.692,58**	**-7.413.739,17**	**-7.780.511,66**	**-7.989.089,97**	**-8.126.538,96**	**-8.208.061,88**	**-8.735.782,48**	**-8.449.420,24**	**-7.570.983,55**	**0,00**	**0,00**	**0,00**	**-78.924.342,04**
Receita Contribuição Servidor e Patronal	4.511.109,01	4.489.177,31	4.460.177,03	4.430.553,35	4.477.537,28	4.426.127,53	4.365.401,59	4.042.121,05	4.345.215,98	4.332.411,70	0,00	0,00	0,00	43.879.831,83
Despesa com Inativos e Pensionistas	11.827.630,56	11.822.869,89	11.873.916,20	12.211.065,01	12.466.627,25	12.552.666,49	12.573.463,47	12.777.903,53	12.794.636,22	11.903.395,25	0,00	0,00	0,00	122.804.173,87
SAÚDE	**803.415,65**	**793.408,48**	**754.129,50**	**706.164,56**	**742.359,80**	**666.384,94**	**597.764,37**	**495.989,44**	**372.438,81**	**398.453,48**	**0,00**	**0,00**	**0,00**	**6.330.509,03**
Receita Contribuição Servidor e Patronal	2.737.126,22	2.742.086,71	2.702.563,94	2.728.733,48	2.813.649,92	2.761.398,10	2.732.443,52	2.673.081,55	2.573.393,57	2.467.395,91	0,00	0,00	0,00	26.931.872,92
Despesa com Inativos e Pensionistas	1.933.710,57	1.948.678,23	1.948.434,44	2.022.568,92	2.071.290,12	2.095.013,16	2.134.679,15	2.177.092,11	2.200.954,76	2.068.942,43	0,00	0,00	0,00	20.601.363,89
DEMAIS ÓRGÃOS	**1.899.467,50**	**1.908.202,11**	**1.739.742,36**	**1.486.356,64**	**1.424.230,06**	**1.359.282,18**	**1.414.610,50**	**956.201,39**	**986.484,70**	**1.557.775,84**	**0,00**	**0,00**	**0,00**	**14.732.353,28**
Receita Contribuição Servidor e Patronal	10.726.793,72	10.672.367,91	10.503.673,10	10.586.140,74	10.688.439,80	10.723.920,45	10.706.038,17	10.674.461,18	10.598.098,79	10.416.018,30	0,00	0,00	0,00	106.295.952,16
Despesa com Inativos e Pensionistas	8.827.326,22	8.764.165,80	8.763.930,74	9.099.784,10	9.264.209,74	9.364.638,27	9.291.427,67	9.718.259,79	9.611.614,09	8.858.242,46	0,00	0,00	0,00	91.563.598,88

FONTE: SEMFAZ-COGOEF

ESTADO DE SERGIPE
PREFEITURA MUNICIPAL DE ARACAJU
Secretaria Municipal da Fazenda

DEMONSTRATIO DAS RECEITAS E DESPESAS DO FUNDO FINANCEIRO PARA APURAÇÃO DO APORTE

APURAÇÃO	EXERCÍCIO/2020													
APORTE FUNDO FINANCEIRO	JANEIRO	FEVEREIRO	MARÇO	ABRIL	MAIO	JUNHO	JULHO	AGOSTO	SETEMBRO	OUTUBRO	NOVEMBRO	13º	DEZEMBRO	TOTAL
TOTAL DAS CONTRIBUIÇÕES	17.975.028,95	17.903.631,93	17.666.414,07	17.745.427,57	17.979.627,00	17.911.446,08	17.803.883,28	17.389.663,78	17.516.708,34	17.215.825,91	0,00	0,00	0,00	177.107.656,91
CONTRIBUIÇÕES AJUPREVE/ORGÃO	185.076,35	185.076,35	189.461,88	191.170,50	193.386,71	196.168,47	195.801,14	196.959,26	188.328,51	188.328,51	0,00	0,00	0,00	1.909.757,68
CONTRIBUIÇÕES APOSENTADOS E PENSÕES	380.444,00	380.636,94	382.987,48	383.014,79	384.695,29	385.766,78	388.290,46	368.573,41	394.378,97	397.015,47	0,00	0,00	0,00	3.845.803,59
TOTAL DO RPPS EXCLUSIVE AJUPREV	17.409.508,60	17.337.918,64	17.093.964,71	17.171.242,28	17.401.545,00	17.329.510,83	17.219.791,68	16.824.131,11	16.934.000,86	16.630.481,93	0,00	0,00	0,00	171.352.095,64
TOTAL DAS DESPESAS	22.588.667,35	22.535.713,92	22.586.281,38	23.333.418,03	23.802.127,11	24.012.317,92	23.999.570,29	24.673.255,43	24.607.205,07	22.830.580,14	0,00	0,00	0,00	234.969.136,64
TOTAL DO APORTE	-5.179.158,75	-5.197.795,28	-5.492.316,67	-6.162.175,75	-6.400.582,11	-6.682.807,09	-6.779.778,61	-7.849.124,32	-7.673.204,21	-6.200.098,21	0,00	0,00	0,00	-63.617.041,00
VALOR ACRESCIMENTO	288.787,16	18.636,53	294.521,39	669.858,83	238.406,36	282.224,98	96.971,52	1.069.345,71	-175.920,11	1.473.106,00	0,00	0,00	0,00	4.255.938,37
% CRESCIMENTO	11,11%	0,36%	5,67%	12,20%	3,87%	4,41%	1,45%	15,77%	-2,24%	-19,20%	-100,00%	#DIV/0!	#DIV/0!	#DIV/0!

ESTADO DE SERGIPE
PREFEITURA MUNICIPAL DE ARACAJU
Secretaria Municipal da Fazenda

DEMONSTRATIO DA RECEITA DE CONTRIBUIÇÃO DO FUNDO PREVIDENCIÁRIO

FUNDO PREVIDENCIÁRIO	EXERCÍCIO/2020													
RPPS - CONTRIBUIÇÃO DOS SERVIDORES	JANEIRO	FEVEREIRO	MARÇO	ABRIL	MAIO	JUNHO	JULHO	AGOSTO	SETEMBRO	OUTUBRO	NOVEMBRO	13º	DEZEMBRO	TOTAL
1 - ADMINISTRAÇÃO DIRETA (1.1+1.2+1.3)	**1.716.578,51**	**1.689.722,28**	**1.696.383,41**	**1.716.669,62**	**1.821.823,12**	**1.752.199,98**	**1.776.151,12**	**1.720.568,59**	**1.808.254,49**	**1.756.848,55**	**0,00**	**0,00**	**0,00**	**17.455.199,67**
1.1 - ADMINISTRAÇÃO GERAL	**299.089,93**	**285.806,80**	**284.043,56**	**286.993,73**	**294.725,61**	**296.990,87**	**298.956,79**	**311.692,27**	**312.687,85**	**308.927,89**	**0,00**	**0,00**	**0,00**	**2.979.915,30**
GP	0,00	0,00	0,00	0,00	0,00	0,00	0,00	0,00	0,00	0,00	0,00	0,00	0,00	0,00
GVP	0,00	0,00	0,00	0,00	0,00	0,00	0,00	0,00	0,00	0,00	0,00	0,00	0,00	0,00
SEGOV	4.920,20	4.652,84	5.512,98	5.309,51	5.309,51	5.536,26	5.528,54	5.596,85	5.668,88	5.576,97	0,00	0,00	0,00	53.612,54
FUNCAJU -PESSOAL DISPOSIÇÃO	581,28	581,28	581,28	581,28	581,28	581,28	581,28	581,70	581,70	581,70	0,00	0,00	0,00	5.814,06
FUNDAT - PESSOAL DISPOSIÇÃO SEMFAS	0,00	0,00	0,00	0,00	0,00	0,00	0,00	0,00	0,00	0,00	0,00	0,00	0,00	0,00
PGM	68.415,46	64.650,92	64.723,59	64.789,00	66.161,32	65.117,55	64.887,06	68.534,88	66.184,65	65.623,86	0,00	0,00	0,00	659.088,29
CGM	0,00	0,00	0,00	0,00	0,00	0,00	0,00	0,00	0,00	0,00	0,00	0,00	0,00	0,00
SECOM	0,00	0,00	0,00	0,00	0,00	0,00	0,00	0,00	0,00	0,00	0,00	0,00	0,00	0,00
SEMFAS	82.917,88	78.357,10	78.601,01	80.838,85	83.246,08	85.531,76	87.986,67	93.211,31	92.558,35	92.564,26	0,00	0,00	0,00	855.813,27
FUNDAT - PESSOAL DISPOSIÇÃO SEMFAS	0,00	0,00	0,00	0,00	0,00	0,00	0,00	0,00	0,00	0,00	0,00	0,00	0,00	0,00
SEMFAZ	0,00	0,00	0,00	0,00	0,00	0,00	0,00	0,00	0,00	0,00	0,00	0,00	0,00	0,00
SEJESP	2.017,04	2.017,04	694,24	694,24	694,24	711,31	705,37	705,37	705,37	705,37	0,00	0,00	0,00	9.649,59
SEMA	17.504,53	15.349,96	15.627,16	16.126,92	16.058,22	16.365,94	16.851,82	17.862,50	17.872,62	17.552,01	0,00	0,00	0,00	167.171,68
SEMICT	0,00	0,00	0,00	0,00	0,00	0,00	0,00	0,00	0,00	0,00	0,00	0,00	0,00	0,00
EMSURB - PESSOAL DISPOSIÇÃO	131,90	131,90	131,90	131,90	131,90	131,90	131,90	131,90	131,90	131,90	0,00	0,00	0,00	1.319,00
SEMINFRA - PESSOAL DISPOSIÇÃO	0,00	0,00	0,00	0,00	0,00	0,00	0,00	0,00	0,00	0,00	0,00	0,00	0,00	0,00
EMURB PESSOAL A DISPOSIÇÃO	0,00	0,00	0,00	0,00	0,00	0,00	0,00	0,00	0,00	0,00	0,00	0,00	0,00	0,00
SEMDEC	926,38	926,38	926,38	932,33	936,30	949,06	965,79	949,06	949,06	949,06	0,00	0,00	0,00	9.409,80
GMA	113.948,35	110.399,20	108.892,47	108.997,79	112.134,74	112.473,93	112.442,99	115.243,33	118.429,01	116.464,05	0,00	0,00	0,00	1.129.425,86
SEPLOG	7.726,91	8.740,18	8.352,55	8.591,91	9.472,02	9.591,88	8.875,37	8.875,37	9.606,31	8.778,71	0,00	0,00	0,00	88.611,21
1.2 -EDUCAÇÃO	**549.671,08**	**549.466,86**	**551.937,35**	**556.328,53**	**552.502,13**	**549.010,89**	**557.065,86**	**515.879,31**	**603.532,36**	**564.318,08**	**0,00**	**0,00**	**0,00**	**5.549.712,45**
MDE	32.247,49	31.646,01	31.663,79	32.647,34	32.778,45	31.991,10	32.485,38	32.843,85	35.528,81	32.958,69	0,00	0,00	0,00	326.790,91
MDE - ADM. GERAL	644,16	644,16	627,61	633,56	647,25	633,56	633,56	633,56	633,56	633,56	0,00	0,00	0,00	6.364,54
EDUCAÇÃO BASICA FUNDEB	516.779,43	517.176,69	519.645,95	523.047,63	519.076,43	516.386,23	523.946,92	482.401,90	567.369,99	530.725,83	0,00	0,00	0,00	5.216.557,00
1.3 -SAÚDE	**867.817,50**	**854.448,62**	**860.402,50**	**873.347,36**	**974.595,38**	**906.198,22**	**920.128,47**	**892.997,01**	**892.034,28**	**883.602,58**	**0,00**	**0,00**	**0,00**	**8.925.571,92**
SMS	867.631,85	854.129,29	860.083,17	873.028,03	974.276,05	905.878,89	919.782,74	892.651,28	891.688,55	883.256,85	0,00	0,00	0,00	8.922.406,70
SMS ADM. GERAL	185,65	319,33	319,33	319,33	319,33	319,33	345,73	345,73	345,73	345,73	0,00	0,00	0,00	3.165,22
2 - ADMINISTRAÇÃO INDIRETA	**74.747,00**	**66.250,27**	**62.006,83**	**61.845,53**	**63.457,60**	**61.653,16**	**61.105,23**	**62.998,77**	**65.214,28**	**64.511,36**	**0,00**	**0,00**	**0,00**	**643.790,03**
FUNCAJU	0,00	0,00	0,00	0,00	0,00	0,00	0,00	0,00	0,00	0,00	0,00	0,00	0,00	0,00
FUNDAT	0,00	0,00	0,00	0,00	0,00	0,00	0,00	0,00	0,00	0,00	0,00	0,00	0,00	0,00
SMTT	74.747,00	66.250,27	62.006,83	61.845,53	63.457,60	61.653,16	61.105,23	62.998,77	65.214,28	64.511,36	0,00	0,00	0,00	643.790,03
EMSURB	0,00	0,00	0,00	0,00	0,00	0,00	0,00	0,00	0,00	0,00	0,00	0,00	0,00	0,00
EMURB	0,00	0,00	0,00	0,00	0,00	0,00	0,00	0,00	0,00	0,00	0,00	0,00	0,00	0,00
CMA	0,00	0,00	0,00	0,00	0,00	0,00	0,00	0,00	0,00	0,00	0,00	0,00	0,00	0,00
3 - AJUPREVIDÊNCIA	**7.388,97**	**7.388,97**	**7.388,97**	**7.388,97**	**7.388,97**	**7.388,97**	**8.332,53**	**8.537,59**	**8.537,59**	**8.537,59**	**0,00**	**0,00**	**0,00**	**78.279,12**
AJUPREV - INATIVOS SME - CONC.	1,25	1,25	1,25	1,25	1,25	1,25	1,25	1,25	1,25	1,25	0,00	0,00	0,00	12,50
AJUPREV - INATIVOS SMS - CONC,	7.157,02	7.157,02	7.157,02	7.157,02	7.157,02	7.157,02	8.100,58	8.305,64	8.305,64	8.305,64	0,00	0,00	0,00	75.959,62
AJUPREV - PENSÃO FALEC. DIVS CONC.	0,00	0,00	0,00	0,00	0,00	0,00	0,00	0,00	0,00	0,00	0,00	0,00	0,00	0,00
AJUPREV - PENSÃO FALEC. SME CONC.	0,00	0,00	0,00	0,00	0,00	0,00	0,00	0,00	0,00	0,00	0,00	0,00	0,00	0,00
AJUPREV - PENSÃO FALEC. SMS CONC.	230,70	230,70	230,70	230,70	230,70	230,70	230,70	230,70	230,70	230,70	0,00	0,00	0,00	2.307,00
4 -TOTAL RPPS SERVIDOR (1 + 2 +3)	**1.798.714,48**	**1.763.361,52**	**1.765.779,21**	**1.785.904,12**	**1.892.669,69**	**1.821.242,11**	**1.845.588,88**	**1.792.104,95**	**1.882.006,36**	**1.829.897,50**	**0,00**	**0,00**	**0,00**	**18.177.268,82**

FONTE: SEMFAZ-COGOEF

ESTADO DE SERGIPE
PREFEITURA MUNICIPAL DE ARACAJU
ARACAJU *Secretaria Municipal da Fazenda*

DEMONSTRATIO DA RECEITA DE CONTRIBUIÇÃO DO FUNDO PREVIDENCIÁRIO

FUNDO PREVIDENCIÁRIO	EXERCÍCIO/2020													
RPPS - CONTRIBUIÇÃO PATRONAL	JANEIRO	FEVEREIRO	MARÇO	ABRIL	MAIO	JUNHO	JULHO	AGOSTO	SETEMBRO	OUTUBRO	NOVEMBRO	13º	DEZEMBRO	TOTAL
1 - ADMINISTRAÇÃO DIRETA (1.1+1.2+1.3)	**3.433.157,02**	**3.379.444,56**	**3.392.766,82**	**3.433.339,24**	**3.643.646,24**	**3.504.399,96**	**3.552.302,24**	**3.441.137,18**	**3.616.508,98**	**3.513.697,10**	**0,00**	**0,00**	**0,00**	**34.910.399,34**
1.1 - ADMINISTRAÇÃO GERAL	**598.179,86**	**571.613,60**	**568.087,12**	**573.987,46**	**589.451,22**	**593.981,74**	**597.913,58**	**623.384,54**	**625.375,70**	**617.855,78**	**0,00**	**0,00**	**0,00**	**5.959.830,60**
GP	0,00	0,00	0,00	0,00	0,00	0,00	0,00	0,00	0,00	0,00	0,00	0,00	0,00	0,00
GVP	0,00	0,00	0,00	0,00	0,00	0,00	0,00	0,00	0,00	0,00	0,00	0,00	0,00	0,00
SEGOV	9.840,40	9.305,68	11.025,96	10.619,02	10.619,02	11.072,52	11.057,08	11.193,70	11.337,76	11.153,94	0,00	0,00	0,00	107.225,08
FUNCAJU -PESSOAL DISPOSIÇÃO	1.162,56	1.162,56	1.162,56	1.162,56	1.162,56	1.162,56	1.162,56	1.163,40	1.163,40	1.163,40	0,00	0,00	0,00	11.628,12
FUNDAT -PESSOAL DISPOSIÇÃO	0,00	0,00	0,00	0,00	0,00	0,00	0,00	0,00	0,00	0,00	0,00	0,00	0,00	0,00
PGM	136.830,92	129.301,84	129.447,18	129.578,00	132.322,64	130.235,10	129.774,12	137.069,76	132.369,30	131.247,72	0,00	0,00	0,00	1.318.176,58
CGM	0,00	0,00	0,00	0,00	0,00	0,00	0,00	0,00	0,00	0,00	0,00	0,00	0,00	0,00
SECOM	0,00	0,00	0,00	0,00	0,00	0,00	0,00	0,00	0,00	0,00	0,00	0,00	0,00	0,00
SEMFAS	165.835,76	156.714,20	157.202,02	161.677,70	166.492,16	171.063,52	175.973,34	186.422,62	185.116,70	185.128,52	0,00	0,00	0,00	1.711.626,54
FUNDAT -PESSOAL DISPOSIÇÃO SEMFAS	0,00	0,00	0,00	0,00	0,00	0,00	0,00	0,00	0,00	0,00	0,00	0,00	0,00	0,00
SEMFAZ	0,00	0,00	0,00	0,00	0,00	0,00	0,00	0,00	0,00	0,00	0,00	0,00	0,00	0,00
SEJESP	4.034,08	4.034,08	1.388,48	1.388,48	1.388,48	1.422,62	1.410,74	1.410,74	1.410,74	1.410,74	0,00	0,00	0,00	19.299,18
SEMA	35.009,06	30.699,92	31.254,32	32.253,84	32.116,44	32.731,88	33.703,64	35.725,00	35.745,24	35.104,02	0,00	0,00	0,00	334.343,36
SEMICT	0,00	0,00	0,00	0,00	0,00	0,00	0,00	0,00	0,00	0,00	0,00	0,00	0,00	0,00
EMSURB PESSOAL DISPOSIÇÃO	263,80	263,80	263,80	263,80	263,80	263,80	263,80	263,80	263,80	263,80	0,00	0,00	0,00	2.638,00
SEMINFRA PESSOAL DISPOSIÇÃO	0,00	0,00	0,00	0,00	0,00	0,00	0,00	0,00	0,00	0,00	0,00	0,00	0,00	0,00
EMURB PESSOAL A DISPOSIÇÃO	0,00	0,00	0,00	0,00	0,00	0,00	0,00	0,00	0,00	0,00	0,00	0,00	0,00	0,00
SEMDEC	1.852,76	1.852,76	1.852,76	1.864,66	1.872,60	1.898,12	1.931,58	1.898,12	1.898,12	1.898,12	0,00	0,00	0,00	18.819,60
GMA	227.896,70	220.798,40	217.784,94	217.995,58	224.269,48	224.947,86	224.885,98	230.486,66	236.858,02	232.928,10	0,00	0,00	0,00	2.258.851,72
SEPLOG	15.453,82	17.480,36	16.705,10	17.183,82	18.944,04	19.183,76	17.750,74	17.750,74	19.212,62	17.557,42	0,00	0,00	0,00	177.222,42
1.2 -EDUCAÇÃO	**1.099.342,16**	**1.098.933,72**	**1.103.874,70**	**1.112.657,06**	**1.105.004,26**	**1.098.021,78**	**1.114.131,72**	**1.031.758,62**	**1.207.064,72**	**1.128.636,16**	**0,00**	**0,00**	**0,00**	**11.099.424,90**
MDE	64.494,98	63.292,02	63.327,58	65.294,68	65.556,90	63.982,20	64.970,76	65.687,70	71.057,62	65.917,38	0,00	0,00	0,00	653.581,82
MDE - ADM. GERAL	1.288,32	1.288,32	1.255,22	1.267,12	1.294,50	1.267,12	1.267,12	1.267,12	1.267,12	1.267,12	0,00	0,00	0,00	12.729,08
EDUCAÇÃO BASICA FUNDEB	1.033.558,86	1.034.353,38	1.039.291,90	1.046.095,26	1.038.152,86	1.032.772,46	1.047.893,84	964.803,80	1.134.739,98	1.061.451,66	0,00	0,00	0,00	10.433.114,00
1.3 -SAÚDE	**1.735.635,00**	**1.708.897,24**	**1.720.805,00**	**1.746.694,72**	**1.949.190,76**	**1.812.396,44**	**1.840.256,94**	**1.785.994,02**	**1.784.068,56**	**1.767.205,16**	**0,00**	**0,00**	**0,00**	**17.851.143,84**
SMS	1.735.263,70	1.708.258,58	1.720.166,34	1.746.056,06	1.948.552,10	1.811.757,78	1.839.565,48	1.785.302,56	1.783.377,10	1.766.513,70	0,00	0,00	0,00	17.844.813,40
SMS ADM. GERAL	371,30	638,66	638,66	638,66	638,66	638,66	691,46	691,46	691,46	691,46	0,00	0,00	0,00	6.330,44
2 - ADMINISTRAÇÃO INDIRETA	**149.494,00**	**132.500,54**	**124.013,66**	**123.691,06**	**126.915,20**	**123.306,32**	**122.210,46**	**125.997,54**	**130.428,56**	**129.022,72**	**0,00**	**0,00**	**0,00**	**1.287.580,06**
FUNCAJU	0,00	0,00	0,00	0,00	0,00	0,00	0,00	0,00	0,00	0,00	0,00	0,00	0,00	0,00
FUNDAT	0,00	0,00	0,00	0,00	0,00	0,00	0,00	0,00	0,00	0,00	0,00	0,00	0,00	0,00
SMTT	149.494,00	132.500,54	124.013,66	123.691,06	126.915,20	123.306,32	122.210,46	125.997,54	130.428,56	129.022,72	0,00	0,00	0,00	1.287.580,06
EMSURB	0,00	0,00	0,00	0,00	0,00	0,00	0,00	0,00	0,00	0,00	0,00	0,00	0,00	0,00
EMURB	0,00	0,00	0,00	0,00	0,00	0,00	0,00	0,00	0,00	0,00	0,00	0,00	0,00	0,00
CMA	0,00	0,00	0,00	0,00	0,00	0,00	0,00	0,00	0,00	0,00	0,00	0,00	0,00	0,00
3 - AJUPREVIDÊNCIA	**463,90**	**463,90**	**14.777,94**	**14.777,94**	**14.777,94**	**14.777,94**	**16.665,06**	**17.075,18**	**17.075,18**	**17.075,18**	**0,00**	**0,00**	**0,00**	**127.930,16**
AJUPREV - ORGÃO	2,50	2,50	2,50	2,50	2,50	2,50	2,50	2,50	2,50	2,50	0,00	0,00	0,00	25,00
AJUPREV - INATIVOS DIVERSOS	0,00	0,00	14.314,04	14.314,04	14.314,04	14.314,04	16.201,16	16.611,28	16.611,28	16.611,28	0,00	0,00	0,00	123.291,16
AJUPREV - INATIVOS MAGISTÉRIO	0,00	0,00	0,00	0,00	0,00	0,00	0,00	0,00	0,00	0,00	0,00	0,00	0,00	0,00
AJUPREV - INATIVOS SAÚDE	0,00	0,00	0,00	0,00	0,00	0,00	0,00	0,00	0,00	0,00	0,00	0,00	0,00	0,00
AJUPREV - INATIVOS SMTT	461,40	461,40	461,40	461,40	461,40	461,40	461,40	461,40	461,40	461,40	0,00	0,00	0,00	4.614,00
4 -TOTAL RPPS PATRONAL (1+2 +3)	**3.583.114,92**	**3.512.409,00**	**3.531.558,42**	**3.571.808,24**	**3.785.339,38**	**3.642.484,22**	**3.691.177,76**	**3.584.209,90**	**3.764.012,72**	**3.659.795,00**	**0,00**	**0,00**	**0,00**	**36.325.909,56**
TOTAL GERAL	**5.381.829,40**	**5.275.770,52**	**5.297.337,63**	**5.357.712,36**	**5.678.009,07**	**5.463.726,33**	**5.536.766,64**	**5.376.314,85**	**5.646.019,08**	**5.489.692,50**	**0,00**	**0,00**	**0,00**	**54.503.178,38**

FUNDO PREVIDENCIÁRIO	EXERCÍCIO/2020													
RPPS RECEITAS	JANEIRO	FEVEREIRO	MARÇO	ABRIL	MAIO	JUNHO	JULHO	AGOSTO	SETEMBRO	OUTUBRO	NOVEMBRO	13º	DEZEMBRO	TOTAL
TOTAL GERAL	**5.381.829,40**	**5.275.770,52**	**5.297.337,63**	**5.357.712,36**	**5.678.009,07**	**5.463.726,33**	**5.536.766,64**	**5.376.314,85**	**5.646.019,08**	**5.489.692,50**	**0,00**	**0,00**	**0,00**	**54.503.178,38**
CONTRIBUIÇÃO DOS SERVIDORES	**1.798.714,48**	**1.763.361,52**	**1.765.779,21**	**1.785.904,12**	**1.892.669,69**	**1.821.242,11**	**1.845.588,88**	**1.792.104,95**	**1.882.006,36**	**1.829.897,50**	**0,00**	**0,00**	**0,00**	**18.177.268,82**
CONTRIBUIÇÃO PATRONAL	**3.583.114,92**	**3.512.409,00**	**3.531.558,42**	**3.571.808,24**	**3.785.339,38**	**3.642.484,22**	**3.691.177,76**	**3.584.209,90**	**3.764.012,72**	**3.659.795,00**	**0,00**	**0,00**	**0,00**	**36.325.909,56**

FONTE: SEMFAZ- COGOEF - SEPLOG

ESTADO DE SERGIPE
PREFEITURA MUNICIPAL DE ARACAJU
ARACAJU *Secretaria Municipal da Fazenda*

DEMONSTRATIO DA DESPESA DO FUNDO PREVIDENCIÁRIO

PLANO PREVIDENCIÁRIO Despesas com Inativos e Pensão	EXERCÍCIO/2020													
	JANEIRO	FEVEREIRO	MARÇO	ABRIL	MAIO	JUNHO	JULHO	AGOSTO	SETEMBRO	OUTUBRO	NOVEMBRO	13º	DEZEMBRO	TOTAL
Poder Executivo (1)	**309.226,04**	**282.438,32**	**290.869,89**	**295.090,67**	**297.639,82**	**296.911,86**	**334.390,44**	**368.588,38**	**352.977,90**	**332.197,31**	**0,00**	**0,00**	**0,00**	**3.160.330,63**
Inativos - Diversos	0,00	0,00	0,00	0,00	0,00	0,00	0,00	0,00	0,00	0,00	0,00	0,00	0,00	0,00
Inativos - Magistério	45.294,99	45.300,99	51.988,11	46.497,43	48.049,53	50.225,31	49.874,21	65.391,24	51.151,23	50.434,24	0,00	0,00	0,00	504.207,28
Inativos - Saúde	263.931,05	237.137,33	238.881,78	248.593,24	249.590,29	246.686,55	284.516,23	303.197,14	301.826,67	281.763,07	0,00	0,00	0,00	2.656.123,35
Inativos - SMTT	0,00	0,00	0,00	0,00	0,00	0,00	0,00	0,00	0,00	0,00	0,00	0,00	0,00	0,00
Poder Legislativo (2)	0,00	0,00	0,00	0,00	0,00	0,00	0,00	0,00	0,00	0,00	0,00	0,00	0,00	**0,00**
Inativos - Câmara - Vereadores	0,00	0,00	0,00	0,00	0,00	0,00	0,00	0,00	0,00	0,00	0,00	0,00	0,00	0,00
Inativos - Câmara - Funcionários	0,00	0,00	0,00	0,00	0,00	0,00	0,00	0,00	0,00	0,00	0,00	0,00	0,00	0,00
Total Inativos (3) = (1+2)	**309.226,04**	**282.438,32**	**290.869,89**	**295.090,67**	**297.639,82**	**296.911,86**	**334.390,44**	**368.588,38**	**352.977,90**	**332.197,31**	**0,00**	**0,00**	**0,00**	**3.160.330,63**
Poder Executivo (4)	**77.373,01**	**71.149,53**	**71.149,53**	**73.434,25**	**76.964,55**	**76.344,18**	**79.621,82**	**78.021,75**	**77.427,65**	**72.867,05**	**0,00**	**0,00**	**0,00**	**754.353,32**
Pensões - Diversos	4.393,40	4.393,40	4.393,40	4.393,40	4.661,82	4.393,40	4.964,95	5.273,27	4.863,14	4.383,40	0,00	0,00	0,00	46.113,58
Pensões - Magistério	10.925,66	10.925,66	10.925,66	11.640,17	11.654,83	10.925,66	13.208,99	11.400,60	11.459,97	10.925,66	0,00	0,00	0,00	113.992,86
Pensões - Saúde	62.053,95	55.830,47	55.830,47	57.400,68	60.647,90	61.025,12	61.447,88	61.347,88	61.104,54	57.557,99	0,00	0,00	0,00	594.246,88
Pensões - SMTT	0,00	0,00	0,00	0,00	0,00	0,00	0,00	0,00	0,00	0,00	0,00	0,00	0,00	0,00
Poder Legislativo (5)	**0,00**	**0,00**	**0,00**	**0,00**	**0,00**	**0,00**	**0,00**	**0,00**	**0,00**	**0,00**	**0,00**	**0,00**	**0,00**	**0,00**
Pensões - Câmara - Vereadores	0,00	0,00	0,00	0,00	0,00	0,00	0,00	0,00	0,00	0,00	0,00	0,00	0,00	0,00
Pensões - Câmara - Funcionários	0,00	0,00	0,00	0,00	0,00	0,00	0,00	0,00	0,00	0,00	0,00	0,00	0,00	0,00
Total Pensões (6) = (4+5)	**77.373,01**	**71.149,53**	**71.149,53**	**73.434,25**	**76.964,55**	**76.344,18**	**79.621,82**	**78.021,75**	**77.427,65**	**72.867,05**	**0,00**	**0,00**	**0,00**	**754.353,32**
TOTAL GERAL (7) = (3+6)	**386.599,05**	**353.587,85**	**362.019,42**	**368.524,92**	**374.604,37**	**373.256,04**	**414.012,26**	**446.610,13**	**430.405,55**	**405.064,36**	**0,00**	**0,00**	**0,00**	**3.914.683,95**

ESPECIFICAÇÃO	EXERCÍCIO/2020													
	JANEIRO	FEVEREIRO	MARÇO	ABRIL	MAIO	JUNHO	JULHO	AGOSTO	SETEMBRO	OUTUBRO	NOVEMBRO	13º	DEZEMBRO	TOTAL
RECEITA	**5.381.829,40**	**5.275.770,52**	**5.297.337,63**	**5.357.712,36**	**5.678.009,07**	**5.463.726,33**	**5.536.766,64**	**5.376.314,85**	**5.646.019,08**	**5.489.692,50**	**0,00**	**0,00**	**0,00**	**54.503.178,38**
DESPESAS	**386.599,05**	**353.587,85**	**362.019,42**	**368.524,92**	**374.604,37**	**373.256,04**	**414.012,26**	**446.610,13**	**430.405,55**	**405.064,36**	**0,00**	**0,00**	**0,00**	**3.914.683,95**
RESULTADO	**4.995.230,35**	**4.922.182,67**	**4.935.318,21**	**4.989.187,44**	**5.303.404,70**	**5.090.470,29**	**5.122.754,38**	**4.929.704,72**	**5.215.613,53**	**5.084.628,14**	**0,00**	**0,00**	**0,00**	**50.588.494,43**
PODER LEGISLATIO	**0,00**	**0,00**	**0,00**	**0,00**	**0,00**	**0,00**	**0,00**	**0,00**	**0,00**	**0,00**	**0,00**	**0,00**	**0,00**	**0,00**
RECEITAS	**0,00**	**0,00**	**0,00**	**0,00**	**0,00**	**0,00**	**0,00**	**0,00**	**0,00**	**0,00**	**0,00**	**0,00**	**0,00**	**0,00**
RRPS - Segurado	0,00	0,00	0,00	0,00	0,00	0,00	0,00	0,00	0,00	0,00	0,00	0,00	0,00	0,00
RRPS - Patronal	0,00	0,00	0,00	0,00	0,00	0,00	0,00	0,00	0,00	0,00	0,00	0,00	0,00	0,00
DESPESAS	**0,00**	**0,00**	**0,00**	**0,00**	**0,00**	**0,00**	**0,00**	**0,00**	**0,00**	**0,00**	**0,00**	**0,00**	**0,00**	**0,00**
Inativos	0,00	0,00	0,00	0,00	0,00	0,00	0,00	0,00	0,00	0,00	0,00	0,00	0,00	0,00
Pensionistas	0,00	0,00	0,00	0,00	0,00	0,00	0,00	0,00	0,00	0,00	0,00	0,00	0,00	0,00
PODER EXECUTIVO	**4.995.230,35**	**4.922.182,67**	**4.935.318,21**	**4.989.187,44**	**5.303.404,70**	**5.090.470,29**	**5.122.754,38**	**4.929.704,72**	**5.215.613,53**	**5.084.628,14**	**0,00**	**0,00**	**0,00**	**50.588.494,43**
RECEITAS	**5.381.829,40**	**5.275.770,52**	**5.297.337,63**	**5.357.712,36**	**5.678.009,07**	**5.463.726,33**	**5.536.766,64**	**5.376.314,85**	**5.646.019,08**	**5.489.692,50**	**0,00**	**0,00**	**0,00**	**54.503.178,38**
RRPS - Segurado	1.798.714,48	1.763.361,52	1.765.779,21	1.785.904,12	1.892.669,69	1.821.242,11	1.845.588,88	1.792.104,95	1.882.006,36	1.829.897,50	0,00	0,00	0,00	18.177.268,82
RRPS - Patronal	3.583.114,92	3.512.409,00	3.531.558,42	3.571.808,24	3.785.339,38	3.642.484,22	3.691.177,76	3.584.209,90	3.764.012,72	3.659.795,00	0,00	0,00	0,00	36.325.909,56
DESPESAS	**386.599,05**	**353.587,85**	**362.019,42**	**368.524,92**	**374.604,37**	**373.256,04**	**414.012,26**	**446.610,13**	**430.405,55**	**405.064,36**	**0,00**	**0,00**	**0,00**	**3.914.683,95**
Inativos	309.226,04	282.438,32	290.869,89	295.090,67	297.639,82	296.911,86	334.390,44	368.588,38	352.977,90	332.197,31	0,00	0,00	0,00	3.160.330,63
Pensionistas	77.373,01	71.149,53	71.149,53	73.434,25	76.964,55	76.344,18	79.621,82	78.021,75	77.427,65	72.867,05	0,00	0,00	0,00	754.353,32
EDUCAÇÃO	**1.592.792,59**	**1.592.173,93**	**1.592.898,28**	**1.610.847,99**	**1.597.802,03**	**1.585.881,70**	**1.608.114,38**	**1.470.846,09**	**1.747.985,88**	**1.631.594,34**	**0,00**	**0,00**	**0,00**	**16.030.937,21**
Receita Contribuição Servidor e Patronal	1.649.013,24	1.648.400,58	1.655.812,05	1.668.985,59	1.657.506,39	1.647.032,67	1.671.197,58	1.547.637,93	1.810.597,08	1.692.954,24	0,00	0,00	0,00	16.649.137,35
Despesa com Inativos e Pensionistas	56.220,65	56.226,65	62.913,77	58.137,60	59.704,36	61.150,97	63.083,20	76.791,84	62.611,20	61.359,90	0,00	0,00	0,00	618.200,14
SAÚDE	**2.277.467,50**	**2.270.378,06**	**2.286.495,25**	**2.314.048,16**	**2.613.547,95**	**2.410.882,99**	**2.414.421,30**	**2.314.446,01**	**2.313.171,63**	**2.311.486,68**	**0,00**	**0,00**	**0,00**	**23.526.345,53**
Receita Contribuição Servidor e Patronal	2.603.452,50	2.563.345,86	2.581.207,50	2.620.042,08	2.923.786,14	2.718.594,66	2.760.385,41	2.678.991,03	2.676.102,84	2.650.807,74	0,00	0,00	0,00	26.776.715,76
Despesa com Inativos e Pensionistas	325.985,00	292.967,80	294.712,25	305.993,92	310.238,19	307.711,67	345.964,11	364.545,02	362.931,21	339.321,06	0,00	0,00	0,00	3.250.370,23
DEMAIS ÓRGÃOS	**1.124.970,26**	**1.059.630,68**	**1.055.924,68**	**1.064.291,29**	**1.092.054,72**	**1.093.705,60**	**1.100.218,70**	**1.144.412,62**	**1.154.456,02**	**1.141.547,12**	**0,00**	**0,00**	**0,00**	**11.031.211,69**
Receita Contribuição Servidor e Patronal	1.129.363,66	1.064.024,08	1.060.318,08	1.068.684,69	1.096.716,54	1.098.099,00	1.105.183,65	1.149.685,89	1.159.319,16	1.145.930,52	0,00	0,00	0,00	11.077.325,27
Despesa com Inativos e Pensionistas	4.393,40	4.393,40	4.393,40	4.393,40	4.661,82	4.393,40	4.964,95	5.273,27	4.863,14	4.383,40	0,00	0,00	0,00	46.113,58

ESTADO DE SERGIPE
PREFEITURA MUNICIPAL DE ARACAJU
ARACAJU *Secretaria Municipal da Fazenda*

DEMONSTRATIVO DAS RECEITAS SUPLENETAR FUNDO FINANCEIRO DO RPPS

FUNDO FINANCEIRO RPPS - CONTRIBUIÇÃO PATRONAL	2018	2019	EXERCÍCIO 2020														TOTAL ARECADADO
			jan/20	fev/20	mar/20	abr/20	mai/20	jun/20	jul/20	ago/20	set/20	out/20	nov/20	13º	dez/20	TOTAL	
1 - ADMINISTRAÇÃO DIRETA (1.1+1.2+1.3)	**159.485.393**	**158.860.883**	**14.196.607**	**14.124.717**	**13.917.965**	**13.961.013**	**14.175.222**	**14.116.398**	**13.981.509**	**13.641.921**	**13.741.127**	**13.486.280**	**0**	**0**	**0**	**139.342.760**	**457.689.036**
1.1 - ADMINISTRAÇÃO GERAL	**76.856.760**	**83.208.045**	**7.800.801**	**7.743.887**	**7.597.599**	**7.643.695**	**7.741.516**	**7.774.162**	**7.718.407**	**7.716.461**	**7.636.181**	**7.486.165**	**0**	**0**	**0**	**76.858.875**	**236.923.680**
GP	1.475.749	1.335.981	111.797,71	111.798	111.798	111.797,71	112.602	112.126	109.918	107.709	109.258	107.931	0	0	0	1.106.734	3.918.464
GVP	97.635	38.604	0,00	0	0	0,00	0	0	0	0	0	0	0	0	0	0	136.239
SEGOV	1.631.956	1.594.715	139.533,87	139.534	139.534	141.357,54	112.013	100.672	100.672	102.371	101.810	101.810	0	0	0	1.179.305	4.405.976
FUNCAJU - PESSOAL DISPOSIÇÃO	1.387.848	1.351.772	105.978,64	100.869	103.721	104.316,58	104.816	106.450	101.579	102.888	80.743	77.070	0	0	0	988.432	3.728.052
FUNDAT - PESSOAL DISPOSIÇÃO	1.240.324	1.456.638	123.117,74	125.873	128.241	0,00	0	0	0	0	0	0	0	0	0	377.232	3.074.194
PGM	10.809.664	12.624.158	1.303.506,42	1.166.356	1.165.248	1.172.561,57	1.226.531	1.178.250	1.179.341	1.200.446	1.187.083	1.187.083	0	0	0	11.966.406	35.400.228
CGM	917.512	538.528	38.153,13	38.153	38.153	38.153,13	38.511	38.794	38.794	38.794	38.794	38.794	0	0	0	385.095	1.841.135
SECOM	1.402.729	1.259.139	102.856,41	102.856	102.856	103.929,43	100.054	85.225	85.225	95.360	113.089	111.255	0	0	0	1.002.709	3.664.577
SEMFAS	7.532.596	7.534.983	680.462,42	681.389	680.188	681.756,03	692.972	669.321	686.627	686.475	676.023	650.114	0	0	0	6.785.327	21.852.906
FUNDAT - PESSOAL DISPOSIÇÃO	0	0	0,00	0	0	128.241,28	129.490	141.145	141.880	142.881	143.823	143.823	0	0	0	971.285	971.285
SEMFAZ	22.073.658	25.120.786	2.543.217,09	2.434.080	2.429.692	2.438.362,10	2.439.993	2.440.647	2.427.750	2.367.814	2.316.493	2.268.829	0	0	0	24.106.878	71.301.322
SEJESP	73.499	226.927	17.174,65	17.175	17.175	17.174,65	18.168	18.038	18.038	21.032	18.159	19.385	0	0	0	181.518	481.944
SEMA	603.784	698.974	65.201,62	65.202	65.202	68.395,44	66.798	66.798	72.991	72.991	72.991	72.991	0	0	0	689.562	1.992.320
SEMICT	0	36.389	4.535,59	4.536	4.536	4.535,59	4.536	4.536	4.536	4.536	4.536	4.536	0	0	0	45.356	81.745
EMSURB PESSOAL DISPOSIÇÃO	6.524.331	7.064.039	644.736,44	638.733	620.789	623.981,71	636.343	669.860	643.559	648.079	649.536	640.581	0	0	0	6.416.198	20.004.568
SEMINFRA	0	0	0,00	0	0	0,00	0	0	0	0	0	0	0	0	0	0	0
EMURB PESSOAL A DISPOSIÇÃO	7.863.188	9.318.820	752.279,24	904.263	807.957	809.765,00	824.101	866.002	848.457	863.275	831.917	807.051	0	0	0	8.315.068	25.497.076
SEMDEC	1.576.765	1.709.346	154.750,89	155.641	156.962	158.216,62	165.045	162.171	163.194	164.976	175.181	153.079	0	0	0	1.609.218	4.895.329
GMA	4.578.228	5.523.737	504.372,91	513.530	516.072	521.961,50	541.420	584.431	559.149	571.723	590.433	584.036	0	0	0	5.487.129	15.589.094
SEPLOG	7.067.294	5.774.509	509.126,39	543.900	509.475	519.189,52	528.124	529.694	536.698	525.110	526.312	517.796	0	0	0	5.245.424	18.087.227
1.2 -EDUCAÇÃO	**49.722.853**	**46.543.147**	**3.980.579**	**3.961.227**	**3.935.637**	**3.909.498**	**3.950.956**	**3.905.592**	**3.852.008**	**3.566.747**	**3.834.196**	**3.822.898**	**0**	**0**	**0**	**38.719.338**	**134.985.338**
MDE	5.369.053	4.786.261	403.620,86	403.621	407.832	404.995,04	404.754	405.769	398.406	391.042,55	391.444	391.444	0	0	0	4.002.928	14.158.242
MDE - ADM. GERAL	18.697.938	18.801.391	1.713.550,02	1.704.911	1.711.074	1.725.968,05	1.790.972	1.771.145	1.764.187	1.600.355,39	1.781.666	1.777.599	0	0	0	17.341.429	54.840.758
EDUCAÇÃO BASICA FUNDEB	25.655.862	22.955.495	1.863.408,56	1.852.695	1.816.731	1.778.534,45	1.755.230	1.728.678	1.689.415	1.575.348,93	1.661.086	1.653.854	0	0	0	17.374.982	65.986.339
1.3 -SAÚDE	**32.905.780**	**29.109.691**	**2.415.226**	**2.419.603**	**2.384.729**	**2.407.820**	**2.482.750**	**2.436.644**	**2.411.094**	**2.358.713**	**2.270.749**	**2.177.217**	**0**	**0**	**0**	**23.764.546**	**85.780.017**
SMS	20.469.254	17.070.765	1.322.511,05	1.333.326	1.287.521	1.297.319,12	1.332.933	1.269.399	1.248.453	1.190.635,01	1.107.718	1.049.321	0	0	0	12.439.137	49.979.156
SMS ADM. GERAL	12.436.526	12.038.926	1.092.715,08	1.086.277	1.097.208	1.110.501,30	1.149.817	1.167.244	1.162.641	1.168.078,43	1.163.032	1.127.896	0	0	0	11.325.410	35.800.862
2 - ADMINISTRAÇÃO INDIRETA	**14.796.832**	**14.659.365**	**1.328.765**	**1.337.484**	**1.332.842**	**1.359.491**	**1.350.455**	**1.348.171**	**1.385.920**	**1.377.402**	**1.367.529**	**1.354.552**	**0**	**0**	**0**	**13.542.610**	**42.998.808**
FUNCAJU	424.437	378.318	36.684,86	36.685	36.685	36.684,86	36.685	37.035	37.035	38.627,18	37.734	37.734	0	0	0	371.589,26	1.174.344
FUNDAT	21.111	5.275	0	0	0	0,00	0	0	0	0,00	0	0	0	0	0	0,00	26.386
SMTT	10.075.451	10.943.923	991.061,76	998.499	989.988	1.015.128,26	1.004.137	999.049	1.037.122	1.025.988,91	1.027.483	1.016.205	0	0	0	10.104.661,99	31.124.036
EMSURB	1.332.435	1.481.977	137.707,69	138.990	138.990	138.989,59	138.990	138.990	138.990	138.989,59	136.132	134.432	0	0	0	1.381.198,83	4.195.611
EMURB	1.195.836	109.658	0	0	0	0	0	0	0	0	0	0	0	0	0	0,00	1.305.494
ARACAJU PREVIDÊNCIA	1.747.562	1.740.215	163.310,42	163.310	167.180	168.687,87	170.643	173.098	172.774	173.795,84	166.180	166.180	0	0	0	1.685.160,37	5.172.937
3 -TOTAL RPPS SUPLEMENTAR (1+2)	**174.282.225**	**173.520.248**	**15.525.371**	**15.462.201**	**15.250.807**	**15.320.504**	**15.525.677**	**15.464.569**	**15.367.430**	**15.019.323**	**15.108.656**	**14.840.832**	**0**	**0**	**0**	**152.885.370**	**500.687.844**

FONTE: SEMFAZ-COGOEF

ESTADO DE SERGIPE
PREFEITURA MUNICIPAL DE ARACAJU
ARACAJU *Secretaria Municipal da Fazenda*

DEMONSTRATIVO DAS DESPESAS DE BENEFICIOS PAGOS PELO FUNDO FINANCEIRO DO RPPS SUPLEMENTAR

PLANO FINANCEIRO Despesas com Inativos e Pensão	2018	2019	jan/20	fev/20	mar/20	abr/20	mai/20	jun/20	jul/20	ago/20	set/20	out/20	nov/20	13º	dez/20	TOTAL 2020	TOTAL
ADMINISTRAÇÃO GERAL	**99.849.393**	**108.189.099**	**8.686.773**	**8.627.253**	**8.627.018**	**8.945.649**	**9.118.060**	**9.218.903**	**9.134.160**	**9.576.198**	**9.452.740**	**8.717.683**	**0**	**0**	**0**	**90.104.436**	**298.142.928**
Inativos - Diversos	69.508.716	76.679.557	5.965.458	5.967.018	6.028.120	6.260.299	6.394.169	6.479.848	6.569.400	6.770.465	6.580.842	6.080.736	0	0	0	63.096.355	209.284.628
Pensões - Diversos	12.866.768	13.016.513	1.113.966	1.102.947	1.043.166	1.083.526	1.089.759	1.121.648	1.151.980	1.151.045	1.193.382	1.085.440	0	0	0	11.136.861	37.020.142
Inativos - Câmara - Vereadores	1.354.500	1.353.500	104.242	104.115	104.115	104.115	104.115	104.115	104.115	104.115	104.115	104.115	0	0	0	1.041.280	3.749.280
Inativos - Câmara - Funcionários	14.105.535	14.991.002	1.333.721	1.286.578	1.285.023	1.328.648	1.358.170	1.341.929	1.137.939	1.377.010	1.392.200	1.277.360	0	0	0	13.118.579	42.215.116
Pensões - Câmara - Vereadores	666.565	1.318.948	101.458	101.458	101.458	101.458	101.458	101.458	103.683	101.458	104.766	101.458	0	0	0	1.020.110	3.005.623
Pensões - Câmara - Funcionários	1.347.309	829.579	67.928	65.137	65.137	67.603	70.389	69.905	67.043	72.105	77.435	68.573	0	0	0	691.253	2.868.141
EDUCAÇÃO	**147.900.986**	**151.502.022**	**11.827.631**	**11.822.870**	**11.873.916**	**12.211.087**	**12.466.627**	**12.552.666**	**12.573.463**	**12.777.904**	**12.794.636**	**11.903.395**	**0**	**0**	**0**	**122.804.196**	**422.207.204**
Inativos - Magistério	143.237.733	146.238.227	11.392.945	11.362.735	11.446.442	11.769.556	11.976.615	12.064.547	12.068.346	12.256.705	12.254.255	11.419.573	0	0	0	118.011.719	407.487.679
Pensões - Magistério	4.663.253	5.263.795	434.685	460.135	427.475	441.531	490.012	488.120	505.117	521.198	540.381	483.822	0	0	0	4.792.476	14.719.524
SAÚDE	**20.197.774**	**23.744.599**	**1.933.711**	**1.948.678**	**1.948.434**	**2.022.569**	**2.071.290**	**2.095.014**	**2.134.679**	**2.177.092**	**2.200.955**	**2.068.942**	**0**	**0**	**0**	**20.601.364**	64.543.737
Inativos - Saúde	19.194.700	22.585.433	1.838.447	1.846.376	1.853.551	1.925.022	1.952.187	1.990.097	2.031.846	2.056.279	2.089.038	1.967.591	0	0	0	19.550.434	61.330.567
Pensões - Saúde	1.003.074	1.159.166	95.264	102.302	94.883	97.547	119.103	104.917	102.833	120.813	111.916	101.352	0	0	0	1.050.931	3.213.171
ADMINISTRAÇÃO INDIRETA	**1.305.779**	**1.598.641**	**140.554**	**136.913**	**136.913**	**154.135**	**146.150**	**145.735**	**157.267**	**142.061**	**158.874**	**140.560**	**0**	**0**	**0**	**1.459.162**	4.363.582
Inativos - SMTT	1.111.470	1.437.840	128.215	124.574	124.574	129.805	129.894	128.205	140.740	124.183	138.584	122.552	0	0	0	1.291.326	3.840.636
Pensões - SMTT	194.309	160.801	12.339	12.339	12.339	24.330	16.256	17.530	16.527	17.878	20.290	18.008	0	0	0	167.836	522.946
TOTAL GERAL	**269.253.932**	**285.034.361**	**22.588.667**	**22.535.714**	**22.586.281**	**23.333.440**	**23.802.127**	**24.012.319**	**23.999.570**	**24.673.255**	**24.607.205**	**22.830.580**	**0**	**0**	**0**	**234.969.158**	**789.257.451**

RESULTADO DO RPPS SUPLEMENTAR - PLANO FINANCEIRO

PLANO FINANCEIRO RESULTADO	2018	2019	jan/20	fev/20	mar/20	abr/20	mai/20	jun/20	jul/20	ago/20	set/20	out/20	nov/20	13º	dez/20	TOTAL 2020	TOTAL
ADMINISTRAÇÃO GERAL																	
RECEITA	76.856.760	83.208.045	7.800.801	7.743.887	7.597.599	7.643.695	7.741.516	7.774.162	7.718.407	7.716.461	7.636.181	7.486.165	0	0	0	76.858.875	236.923.680
DESPESA	99.849.393	108.189.099	8.686.773	8.627.253	8.627.018	8.945.649	9.118.060	9.218.903	9.134.160	9.576.198	9.452.740	8.717.683	0	0	0	90.104.436	298.142.928
RESULTADO	**-22.992.633**	**-24.981.054**	**-885.971**	**-883.366**	**-1.029.419**	**-1.301.954**	**-1.376.543**	**-1.444.741**	**-1.415.753**	**-1.859.737**					**0**	**-10.197.485**	**-61.219.248**
EDUCAÇÃO																	
RECEITA	49.722.853	46.543.147	3.980.579	3.961.227	3.935.637	3.909.498	3.950.956	3.905.592	3.852.008	3.566.747	3.834.196	3.822.898	0	0	0	38.719.338	134.985.338
DESPESA	147.900.986	151.502.022	11.827.631	11.822.870	11.873.916	12.211.087	12.466.627	12.552.666	12.573.463	12.777.904	12.794.636	11.903.395	0	0	0	122.804.196	422.207.204
RESULTADO	**-98.178.133**	**-104.958.875**	**-7.847.051**	**-7.861.643**	**-7.938.279**	**-8.301.589**	**-8.515.671**	**-8.647.074**	**-8.721.456**	**-9.211.157**					**0**	**-67.043.920**	**-287.221.865**
SAÚDE																	
RECEITA	32.905.780	29.109.691	2.415.226	2.419.603	2.384.729	2.407.820	2.482.750	2.436.644	2.411.094	2.358.713	2.270.749	2.177.217	0	0	0	23.764.546	85.780.017
DESPESA	20.197.774	23.744.599	1.933.711	1.948.678	1.948.434	2.022.569	2.071.290	2.095.014	2.134.679	2.177.092	2.200.955	2.068.942	0	0	0	20.601.364	64.543.737
RESULTADO	**12.708.006**	**5.365.092**	**481.516**	**470.925**	**436.294**	**385.252**	**411.460**	**341.630**	**276.415**	**181.621**					**0**	**2.985.112**	**21.236.280**
ADMINISTRAÇÃO INDIRETA																	
RECEITA	14.796.832	14.659.365	1.328.765	1.337.484	1.332.842	1.359.491	1.350.455	1.348.171	1.385.920	1.377.402	1.367.529	1.354.552	0	0	0	13.542.610	42.998.808
DESPESA	1.305.779	1.598.641	140.554	136.913	136.913	154.135	146.150	145.735	157.267	142.061	158.874	140.560	0	0	0	1.459.162	4.363.582
RESULTADO	**13.491.053**	**13.060.724**	**1.188.211**	**1.200.571**	**1.195.929**	**1.205.356**	**1.204.305**	**1.202.436**	**1.228.653**	**1.235.340**					**0**	**9.660.802**	**38.635.226**
CONSOLIDADO																	
RECEITA	174.282.225	173.520.248	15.525.371	15.462.201	15.250.807	15.320.504	15.525.677	15.464.569	15.367.430	15.019.323	15.108.656	14.840.832	0	0	0	152.885.370	500.687.844
DESPESA	269.253.932	285.034.361	22.588.667	22.535.714	22.586.281	23.333.440	23.802.127	24.012.319	23.999.570	24.673.255	24.607.205	22.830.580	0	0	0	234.969.158	789.257.451
RESULTADO	**-94.971.707**	**-111.514.113**	**-7.063.296**	**-7.073.513**	**-7.335.474**	**-8.012.936**	**-8.276.450**	**-8.547.749**	**-8.632.140**	**-9.653.932**	**-9.498.550**	**-7.989.748**	**0**	**0**	**0**	**-82.083.788**	**-288.569.608**

FONTE: SEMFAZ-COGOEF

EMISSÃO:02/11/2020 18H35

ESTADO DE SERGIPE
PREFEITURA MUNICIPAL DE ARACAJU
Secretaria Municipal da Fazenda

Aracaju Previdência

FOLHA DE PAGAMENTO COM APOSENTADOS E PENSIONISTAS CONCURSADOS POR ÓRGÃO - 2020

MESES	APOSENTADOS		PENSÃO FALECIMENTO			TOTAL APOSENTADOS = (a+b)	TOTAL PENSÃO e =(c+d+e)	TOTAL f = (a+e)
	SEC SAÚDE (a)	SEC MAGIST (b)	SEC. SAÚDE (c)	DIVERSOS(d)	MAGISTÉRIO (e)			
JAN	236.157,33	45.294,99	89.827,67	4.393,40	10.925,66	281.452,32	105.146,73	386.599,05
FEV	237.137,33	45.300,99	55.830,47	4.393,40	10.925,66	282.438,32	71.149,53	353.587,85
MAR	238.881,78	51.988,11	55.830,47	4.393,40	10.925,66	290.869,89	71.149,53	362.019,42
ABR	248.593,24	46.497,43	57.400,68	4.393,40	11.640,17	295.090,67	73.434,25	368.524,92
MAI	249.590,29	48.049,53	60.647,90	4.661,82	11.654,83	297.639,82	76.964,55	374.604,37
JUN	246.686,55	50.225,31	61.025,12	4.393,40	10.925,66	296.911,86	76.344,18	373.256,04
JUL	284.516,23	49.874,21	61.447,88	4.964,95	13.208,99	334.390,44	79.621,82	414.012,26
AGO	303.197,14	61.347,88	65.391,24	5.273,27	11.400,60	364.545,02	82.065,11	446.610,13
SET	301.826,67	51.151,23	61.104,54	4.863,14	11.459,97	352.977,90	77.427,65	430.405,55
OUT	281.763,07	50.434,24	57.557,99	4.393,40	10.925,66	332.197,31	72.877,05	405.074,36
NOV	-	-	-	-	-	-	-	-
DEZ 13º	-	-	-	-	-	-	-	-
DEZ	-	-	-	-	-	-	-	-
TOTAL	**2.628.349,63**	**500.163,92**	**626.063,96**	**46.123,58**	**113.992,86**	**3.128.513,55**	**786.180,40**	**3.914.693,95**

QUANTITATIVOS DE APOSENTADOS E PENSIONISTAS CONCURSADOS - 2020

MESES	APOSENTADOS		PENSÃO FALECIMENTO			TOTAL APOSENTADOS = (a+b)	TOTAL PENSÃO e =(c+d+e)	TOTAL f = (a+e)
	SEC SAÚDE (a)	SEC MAGIST (b)	SEC. SAÚDE (c)	DIVERSOS(d)	MAGISTÉRIO (e)			
JAN	60	13	37	4	6	73	47	120
FEV	60	13	37	4	6	73	47	120
MAR	62	14	37	5	6	76	48	124
ABR	62	14	37	5	6	76	48	124
MAI	62	14	37	5	6	76	48	124
JUN	63	14	37	5	6	77	48	125
JUL	67	14	40	5	6	81	51	132
AGO	70	14	40	5	6	84	51	135
SET	71	15	38	5	6	86	49	135
OUT	71	15	38	5	6	86	49	135
NOV	-	-	-	-	-	-	-	0
DEZ 13º	-	-	-	-	-	-	-	0
DEZ	-	-	-	-	-	-	-	0

FONTE: PMA/SEMFAZ/COGOEF

EMISSÃO:02/11/2020 18H35

ESTADO DE SERGIPE
PREFEITURA MUNICIPAL DE ARACAJU
Secretaria Municipal da Fazenda

IRRF - A RECOLHER AO TESOURO MUNICIPAL OUTUBRO/2020

ÓRGÃOS	VALOR R$	TOTAL
GP	15.416,14	15.416,14
SEGOV	45.338,66	45.338,66
FUNCAJU PESSOAL A DISPOSIÇÃO	1.329,80	1.329,80
PGM	260.490,36	260.490,36
PGM TEMPORARIA	287,51	287,51
CGM	11.523,20	11.523,20
CGM TEMPORARIA	0,00	0,00
SECOM	22.696,08	22.696,08
SEMFAS	122.100,14	122.100,14
FUNDAT PESSOAL A DISPOSIÇÃO SEMFAS	4.117,26	4.117,26
SEMFAS CONS. TUTELARES	190,70	190,70
SEMFAZ	219.543,48	219.543,48
SEJESP	8.710,20	8.710,20
SEJESP TEMPORARIA	0,00	0,00
SEMA	20.731,52	20.731,52
SEMCIT	12.716,07	12.716,07
EMSURB PESSOAL A DISPOSIÇÃO	11.060,77	11.060,77
SEMINFRA	11.877,50	11.877,50
SEMINFRA TEMPORARIA	30.593,22	30.593,22
EMURB PESSOAL A DISPOSIÇÃO	32.806,33	32.806,33
SEMDEC	25.828,53	25.828,53
SEMDEC GMA	176.181,21	176.181,21
SEPLOG	87.242,57	87.242,57
SEPLOG TEMPORARIA	1.284,98	1.284,98
TOTAL ADM DIRETA	**1.122.066,23**	**1.122.066,23**
SEMED MDE	101.834,65	101.834,65
SEMED ADM. GERAL	23.001,63	23.001,63
MDE TEMPORARIA	83,43	83,43
MDE TEMPORARIA ADM. GERAL	0,00	0,00
FUNDEB	430.843,65	430.843,65
FUNDEB TEMPORARIA	7.014,93	7.014,93
TOTAL FOLHA SEMED	**562.778,29**	**562.778,29**
SMS	1.028.372,47	1.028.372,47
SMS ADM. GERAL	27.713,78	27.713,78
SMS TEMPORÁRIA	121.252,84	121.252,84
TOTAL FOLHA SMS	**1.177.339,09**	**1.177.339,09**
FUNCAJU	8.529,65	8.529,65
FUNDAT	9.191,54	9.191,54
EMURB	179.617,32	179.617,32
EMSURB	33.582,98	33.582,98
SMTT	95.273,71	95.273,71
TOTAL ADM INDIRETA	**326.195,20**	**326.195,20**
RPPS - SERVIDOR AJUPREVD.	17.657,36	17.657,36
RPPS - PLANO FINANCEIRO	1.846.454,33	1.846.454,33
RPPS - PLANO PREVIDENCIÁRIO	30.379,28	30.379,28
TOTAL AJUPREVID	**1.894.490,97**	**1.894.490,97**
TOTAL GERAL	**5.082.869,78**	**5.082.869,78**

FONTE:SEMFAZ-COGOEF

EMISSAO:02/11/2020 18H35

ESTADO DE SERGIPE
PREFEITURA MUNICIPAL DE ARACAJU
Secretaria Municipal da Fazenda

INSS - ADM.DIRETA - OUTUBRO/2020

CUSTO	CONTRIBUIÇÕIES			VALORES A DEDUZIR				TOTAL RECOLHER	CONTA MOVIMENTO		
	VALOR EMPREGADO 21%	INSS RETIDO	TOTAL	Sal. Familia	Sal. Maternidade	Rest . INSS	TOTAL		DÉBITO C/C	CRÉDITO C/C	DATA
	(A)	(B)	(C) = (A+B)	(D)	(E)	(F)	(G) = (D+E+F)	(H) = (C+G)			
CONTROLADORIA GERAL DO MUNICÍPIO	24.676,68	10.250,56	34.927,24	0,00	0,00	0,00	0,00	34.927,24	006.00000326.4	006.00000446.5	20/11/2020
GABINETE DO PREFEITO	12.076,26	3.592,16	15.668,42	0,00	0,00	0,00	0,00	15.668,42	006.00000326.4	006.00000439.2	20/11/2020
SECRETARIA MUN. DA DEFESA SOC.CIDADANIA GMA	4.908,87	1.981,16	6.890,03	194,48	0,00	0,00	194,48	6.695,55	006.00000326.4	006.00000476.7	20/11/2020
PROCURADORIA GERAL DO MUNICÍPIO	31.557,03	13.334,49	44.891,52	0,00	0,00	0,00	0,00	44.891,52	006.00000326.4	006.00000445.7	20/11/2020
SECRETARIA MUNICIPAL DA COMUNICAÇÃO SOCIAL	38.252,03	15.618,95	53.870,98	0,00	0,00	0,00	0,00	53.870,98	006.00000326.4	006.00000467.8	20/11/2020
SECRETARIA MUNICIPAL DA DEFESA SOC.CIDADANIA	35.047,62	14.553,96	49.601,58	0,00	0,00	0,00	0,00	49.601,58	006.00000326.4	006.00000476.7	20/11/2020
SECRETARIA MUNICIPAL DA EDUCAÇÃO FUNDEB	162.880,69	68.873,52	231.754,21	0,00	6.786,61	0,00	6.786,61	224.967,60	006.00000326.4	006.00000489.9	20/11/2020
SECRETARIA MUNICIPAL DA EDUCAÇÃO MDE	129.718,32	54.648,89	184.367,21	48,62	0,00	0,00	48,62	184.318,59	006.00000326.4	006.00000489.9	20/11/2020
SECRETARIA MUNICIPAL DA FAMÍLIA E DA A. SOCIAL	165.040,05	66.885,00	231.925,05	875,16	5.817,22	0,00	6.692,38	225.232,67	006.00000326.4	006.00000478.3	20/11/2020
SECRETARIA MUNICIPAL DA FAZENDA	58.880,63	24.485,39	83.366,02	48,62	0,00	0,00	48,62	83.317,40	006.00000326.4	006.00000498.8	20/11/2020
SECRETARIA MUNICIPAL DA IND. COM. E TURISMO	37.665,63	16.480,84	54.146,47	0,00	0,00	0,00	0,00	54.146,47	006.00000326.4	006.00000474.0	20/11/2020
SECRETARIA MUNICIPAL DE INFRAESTRUTURA	75.218,64	31.042,22	106.260,86	0,00	0,00	0,00	0,00	106.260,86	006.00000326.4	006.00000483.0	20/11/2020
SECRETARIA MUNICIPAL DA J. E DO ESPORTE E LAZER	29.167,25	12.026,90	41.194,15	0,00	0,00	0,00	0,00	41.194,15	006.00000326.4	006.00000471.6	20/11/2020
SECRETARIA MUNICIPAL DA SAÚDE	710.048,59	312.232,25	1.022.280,84	3.986,84	15.864,95	0,00	19.851,79	1.002.429,05	006.00000326.4	006.00000496.1	20/11/2020
SECRETARIA MUNICIPAL DE GOVERNO	63.381,32	28.285,48	91.666,80	0,00	0,00	0,00	0,00	91.666,80	006.00000326.4	006.00000439.2	20/11/2020
SECRETARIA MUNICIPAL DO MEIO AMBIENTE	26.700,95	12.169,31	38.870,26	0,00	0,00	0,00	0,00	38.870,26	006.00000326.4	006.00000472.4	20/11/2020
SECRETARIA MUN. DE PLANEJ., ORÇAMENTO E GESTÃO	134.026,74	57.823,74	191.850,48	145,86	0,00	0,00	145,86	191.704,62	006.00000326.4	006.00000468.6	20/11/2020
GABINETE DO VICE	0,00	0,00	0,00	0,00	0,00	0,00	0,00	0,00	006.00000326.4	006.00000439.2	20/11/2020
TOTAL	**1.739.247,30**	**744.284,82**	**2.483.532,12**	**5.299,58**	**28.468,78**	**0,00**	**33.768,36**	**2.449.763,76**			
FONTE: SEPLOG / SEMFAZ / COGEOF	**MENSAL** **TEMPORARIA**	**308.530,16** **435.754,66**	**744.284,82**	EMISSÃO:02/11/2020 18H35							

Gestão de Recursos Humanos

Secretaria Municipal do Planejamento, Orçamento e Gestão

Base de Cálculo INSS -01/10/2020

Ccusto	Base Adm Direta	Base Calc CT	Base Calc Emp CT	Valor Emp	INSS Retido	Sal. Familia	Maternidade	Rest. INSS
Controladoria Geral do Município	R$ 117.507,99	R$ 0,00	R$ 117.507,99	R$ 24.676,68	R$ 10.250,56	R$ 0,00	R$ 0,00	R$ 0,00
Gabinete do Prefeito	R$ 57.506,01	R$ 0,00	R$ 57.506,01	R$ 12.076,26	R$ 3.592,16	R$ 0,00	R$ 0,00	R$ 0,00
Guarda Municipal de Aracaju	R$ 23.375,57	R$ 0,00	R$ 23.375,57	R$ 4.908,87	R$ 1.981,16	R$ 194,48	R$ 0,00	R$ 0,00
Procuradoria Geral do Municipio	R$ 143.364,97	R$ 6.906,62	R$ 150.271,59	R$ 31.557,03	R$ 13.334,49	R$ 0,00	R$ 0,00	R$ 0,00
Secretaria Municipal da Comunicação Social	R$ 182.152,53	R$ 0,00	R$ 182.152,53	R$ 38.252,03	R$ 15.618,95	R$ 0,00	R$ 0,00	R$ 0,00
Secretaria Municipal da Defesa Social e da Cidadania	R$ 166.893,41	R$ 0,00	R$ 166.893,41	R$ 35.047,62	R$ 14.553,96	R$ 0,00	R$ 0,00	R$ 0,00
Secretaria Municipal da Educação - Básica FUNDEB	R$ 165.263,38	R$ 610.358,94	R$ 775.622,32	R$ 162.880,69	R$ 68.873,52	R$ 0,00	R$ 6.786,61	R$ 0,00
Secretaria Municipal da Educação - MDE	R$ 606.685,82	R$ 11.020,45	R$ 617.706,27	R$ 129.718,32	R$ 54.648,89	R$ 48,62	R$ 0,00	R$ 0,00
Secretaria Municipal da Família e da Assistência Social	R$ 697.990,42	R$ 87.914,60	R$ 785.905,02	R$ 165.040,05	R$ 66.885,00	R$ 875,16	R$ 5.817,22	R$ 0,00
Secretaria Municipal da Fazenda	R$ 280.383,95	R$ 0,00	R$ 280.383,95	R$ 58.880,63	R$ 24.485,39	R$ 48,62	R$ 0,00	R$ 0,00
Secretaria Municipal da Industria, Comércio e Turismo	R$ 179.360,16	R$ 0,00	R$ 179.360,16	R$ 37.665,63	R$ 16.480,84	R$ 0,00	R$ 0,00	R$ 0,00
Secretaria Municipal da Infraestrutura	R$ 142.386,60	R$ 215.797,42	R$ 358.184,02	R$ 75.218,64	R$ 31.042,22	R$ 0,00	R$ 0,00	R$ 0,00
Secretaria Municipal da Juventude e do Esporte e	R$ 138.891,65	R$ 0,00	R$ 138.891,65	R$ 29.167,25	R$ 12.026,90	R$ 0,00	R$ 0,00	R$ 0,00
Secretaria Municipal da Saúde	R$ 1.153.181,75	R$ 2.228.002,03	R$ 3.381.183,78	R$ 710.048,59	R$ 312.232,25	R$ 3.986,84	R$ 15.864,95	R$ 0,00
Secretaria Municipal de Governo	R$ 301.815,81	R$ 0,00	R$ 301.815,81	R$ 63.381,32	R$ 28.285,48	R$ 0,00	R$ 0,00	R$ 0,00
Secretaria Municipal do Meio Ambiente	R$ 127.147,39	R$ 0,00	R$ 127.147,39	R$ 26.700,95	R$ 12.169,31	R$ 0,00	R$ 0,00	R$ 0,00
Secretaria Municipal do Planejamento Orçamento e	R$ 608.614,41	R$ 29.608,11	R$ 638.222,52	R$ 134.026,73	R$ 57.823,74	R$ 145,86	R$ 0,00	R$ 0,00
Total Diretas	R$ 3.167.390,87	R$ 340.226,75	R$ 3.507.617,62	R$ 736.599,70	R$ 308.530,16	R$ 1.264,12	R$ 5.817,22	R$ 0,00
Total Diretas Vinculadas	R$ 1.925.130,95	R$ 2.849.381,42	R$ 4.774.512,37	R$ 1.002.647,60	R$ 435.754,66	R$ 4.035,46	R$ 22.651,56	R$ 0,00
Total	R$ 5.092.521,82	R$ 3.189.608,17	R$ 8.282.129,99	R$ 1.739.247,30	R$ 744.284,82	R$ 5.299,58	R$ 28.468,78	R$ 0,00

INSS Geral	
Empregado	R$ 744.284,82
Empregador	R$ 1.739.247,30
Maternidade/Sal.Familia	R$ 33.768,36
Restituição de INSS	R$ 0,00
Total	R$ 2.449.763,76

Saúde	
Empregado	R$ 312.232,25
Empregador	R$ 710.048,59
Total	R$ 1.022.280,84

Educação	
Empregado	R$ 54.648,89
Empregador	R$ 129.718,32
Total	R$ 184.367,21

Educação Básica	
Empregado	R$ 68.873,52
Empregador	R$ 162.880,69
Total	R$ 231.754,21

Demais Secretarias - ADM	
Empregado	R$ 308.530,16
Empregador	R$ 702.831,34
Total	R$ 1.011.361,50

MINISTÉRIO DA FAZENDA - MF

GFIP - SEFIP 8.40 (29/03/2020) TABELAS 41.0 (01/03/2020)

DATA: 23/10/2020
HORA: 11:28:13
PÁG : 0001

COMPROVANTE DE DECLARAÇÃO DAS CONTRIBUIÇÕES A RECOLHER À PREVIDÊNCIA SOCIAL E A OUTRAS ENTIDADES E FUNDOS POR FPAS
EMPRESA

Nº ARQUIVO: BTdbN8S2nhp0000-2

EMPRESA: PREFEITURA MUNICIPAL DE ARACAJU Nº CONTROLE: FhtmijP4NO70000-2 INSCRIÇÃO: 13.128.780/0001-00

COMP: 10/2020 COD REC: 115 COD GPS: 2402 FPAS: 582 OUTRAS ENT: 0000 SIMPLES: 1 ALIQ RAT: 2,0 FAP: 0,50 RAT AJUSTADO: 1,00

TOMADOR/OBRA: INSCRIÇÃO:

LOGRADOURO: FREI LUIZ CANOLO DE NORONHA 42 BAIRRO: SIQUEIRA CAMPOS CNAE PREPONDERANTE: 8411600

CIDADE: ARACAJU UF: SE CEP: 49097-270 TELEFONE: 0079-40097800 CNAE: 8411600

APURAÇÃO DO VALOR A RECOLHER:	582	620	744	779	TOTAL
SEGURADO					
Empregados/Avulsos	744.284,82	0,00	0,00	0,00	744.284,82
Contribuintes Individuais	0,00	0,00	0,00	0,00	0,00
EMPRESA					
Empregados/Avulsos	1.656.425,99	0,00	0,00	0,00	1.656.425,99
Contribuintes Individuais	0,00	0,00	0,00	0,00	0,00
RAT	82.821,29	0,00	0,00	0,00	82.821,29
RAT - Agentes Nocivos	0,00	0,00	0,00	0,00	0,00
Valores Pagos a Cooperativas	0,00	0,00	0,00	0,00	0,00
Adicional Cooperativas	0,00	0,00	0,00	0,00	0,00
Comercialização Produção	0,00	0,00	0,00	0,00	0,00
Evento Desportivo/Patrocinio	0,00	0,00	0,00	0,00	0,00
RECOLHIMENTO COMP ANT - VALOR INSS	0,00	0,00	0,00	0,00	0,00
(-) Retenção Lei 9.711/98	0,00	0,00	0,00	0,00	0,00
(-) Sal. Família/Sal. Maternidade	33.768,36	0,00	0,00	0,00	33.768,36
(-) Compensação	0,00	0,00	0,00	0,00	0,00
VALOR A RECOLHER - PREVIDÊNCIA SOCIAL	2.449.763,74	0,00	0,00	0,00	2.449.763,74
OUTRAS ENTIDADES	0,00	0,00	0,00	0,00	0,00
RECOLH COMP ANT - VALOR OUT ENTID	0,00	0,00	0,00	0,00	0,00
VALOR A RECOLHER - OUTRAS ENTIDADES	0,00	0,00	0,00	0,00	0,00
TOTAL A RECOLHER	2.449.763,74	0,00	0,00	0,00	2.449.763,74

(*) Os valores de retenção, salário-família/salário-maternidade e compensação demonstrados são os efetivamente abatidos.

A DECLARAÇÃO DE DADOS CONSTANTES DESTA GFIP E DO ARQUIVO SEFIP CORRESPONDENTE A CONTRIBUIÇÃO PREVIDENCIÁRIA, EQUIVALE A CONFISSÃO DE DÍVIDA DOS VALORES DELA DECORRENTES E CONSTITUI(EM)CRÉDITO(S) PASSÍVEL(IS) DE INSCRIÇÃO EM DÍVIDA ATIVA, NA AUSÊNCIA DO OPORTUNO RECOLHIMENTO OU PARCELAMENTO,E CONSEQUENTE EXECUÇÃO JUDICIAL NOS TERMOS DA LEI No 6.830/80.

O EMPREGADOR/CONTRIBUINTE, RENUNCIANDO EXPRESSAMENTE A QUALQUER CONTESTAÇÃO QUANTO AO VALOR E PROCEDÊNCIA DESTA DECLARAÇÃO/DÍVIDA, ASSUME INTEGRAL RESPONSABILIDADE PELA EXATIDÃO DO MONTANTE DECLARADO E CONFESSADO, FICANDO, ENTRETANTO, RESSALVADO A SECRETARIA DA RECEITA FEDERAL DO BRASIL O DIREITO DE APURAR, A QUALQUER TEMPO, A EXISTÊNCIA DE OUTRAS IMPORTANCIAS DEVIDAS NÃO INCLUÍDAS NESTE INSTRUMENTO, AINDA QUE RELATIVAS AO MESMO PERÍODO.

O EMPREGADOR/CONTRIBUINTE RECONHECE QUE A PRESENTE CONFISSÃO DE DÍVIDA NÃO OBRIGA A SECRETARIA DA RECEITA FEDERAL DO BRASIL A EXPEDIR DOCUMENTO COMPROBATÓRIO DA INEXISTÊNCIA DE DÉBITO, SALVO SE SEU CRÉDITO FOR GARANTIDO NA FORMA DOS ARTS. 258 E 259 DO REGULAMENTO DA PREVIDÊNCIA SOCIAL, APROVADO PELO DECRETO 3.048, DE 12/05/1999, E ALTERAÇÕES POSTERIORES.

MINISTÉRIO DA FAZENDA - MF
SECRETARIA DA RECEITA FEDERAL DO BRASIL - RFB

GUIA DA PREVIDÊNCIA SOCIAL - GPS

SEFIP 8.40 TAB.41,0 DATA: 23/10/2020 HORA: 11:28:13

1 - NOME / TELEFONE / ENDEREÇO

PREFEITURA MUNICIPAL DE ARACAJU
FREI LUIZ CANOLO DE NORONHA 42
SIQUEIRA CAMPOS 49097-270
ARACAJU SE
(0079) 40097800

2 - VENCIMENTO

(USO EXCLUSIVO INSS)

ATENÇÃO É VEDADA A UTILIZAÇÃO DA GPS PARA RECOLHIMENTO DE RECEITA DE VALOR INFERIOR AO ESTIPULADO EM RESOLUÇÃO PUBLICADA PELO INSS.A RECEITA QUE RESULTAR VALOR INFERIOR DEVERÁ SER ADICIONADA A CONTRIBUIÇÃO OU IMPORTÂNCIA CORRESPONDENTE NOS MESES SUBSEQUENTES, ATÉ QUE O TOTAL SEJA IGUAL OU SUPERIOR AO VALOR MÍNIMO FIXADO.

3 - CÓDIGO DE PAGAMENTO 2402

4 - COMPETÊNCIA 10/2020

5 - IDENTIFICADOR 13.128.780/0001-00

6 - VALOR DO INSS(+) 2.449.763,74

7 -

8 -

9 - VLR OUTRAS ENTIDADES 0,00

10 - ATUAL.MONETÁRIA/ JUROS/MULTA/(+) 0,00

11 - VALOR ARRECADADO 2.449.763,74

12 - AUTENTICAÇÃO MECÂNICA
PARA RECOLHIMENTO NO PRAZO

858700244975 | 637402702406 | 213128780007 | 010020201092

ESTADO DE SERGIPE
PREFEITURA MUNICIPAL DE ARACAJU
Secretaria Municipal da Fazenda

DEMONSTRATIVO DO VALE TRANSPORTE AGOSTO/2020

Gestão de Recursos Humanos

19:05:46

13.28.780/0001-00 **Secretaria Municipal do Planejamento, Orçamento e Gestão** 1

Vale Transporte -01/10/2020 22/10/2020

Ccusto	Secretaria	Valor Descontado	Número de Fichas	Valor Fichas	Patronal
9	Controladoria Geral do Município	R$ 150,27	280	R$ 1.120,00	R$ 969,73
45	Empresa Municipal de Serviços Urbanos - EMSURB	R$ 9.482,67	15760	R$ 63.040,00	R$ 53.557,33
12	Empresa Municipal de Servicos Urbanos - Pessoal a Disp.	R$ 6.659,17	6240	R$ 24.960,00	R$ 18.300,83
18	Funcaju - Fundação Cultural Cidade de Aracaju	R$ 133,86	240	R$ 960,00	R$ 826,14
17	Fundação Municipal de Formação para o Trabalho - Pessoal a Disp.	R$ 605,53	320	R$ 1.280,00	R$ 674,47
55	Fundat - Fundacao Municipal de Formação para o Trabalho	R$ 1.474,35	3760	R$ 15.040,00	R$ 13.565,65
1	Gabinete do Prefeito	R$ 147,38	240	R$ 960,00	R$ 812,62
4	Procuradoria Geral do Municipio	R$ 1.299,57	1480	R$ 5.920,00	R$ 4.620,43
10	Secretaria Municipal da Comunicação Social	R$ 440,59	720	R$ 2.880,00	R$ 2.439,41
33	Secretaria Municipal da Defesa Social e da Cidadania	R$ 698,68	880	R$ 3.520,00	R$ 2.821,32
47	Secretaria Municipal da Educação - Adm Geral	R$ 13.558,85	7200	R$ 28.800,00	R$ 15.241,15
22	Secretaria Municipal da Educação - Básica FUNDEB	R$ 6.336,80	2400	R$ 9.600,00	R$ 3.263,20
21	Secretaria Municipal da Educação - MDE	R$ 2.246,99	5480	R$ 21.920,00	R$ 19.673,01
3	Secretaria Municipal da Família e da Assistência Social	R$ 11.952,92	13840	R$ 55.360,00	R$ 43.407,08
6	Secretaria Municipal da Fazenda	R$ 2.541,73	3560	R$ 14.240,00	R$ 11.698,27
37	Secretaria Municipal da Industria, Comércio e Turismo	R$ 325,09	640	R$ 2.560,00	R$ 2.234,91
34	Secretaria Municipal da Infraestrutura	R$ 502,21	760	R$ 3.040,00	R$ 2.537,79
24	Secretaria Municipal da Juventude e do Esporte e Lazer	R$ 65,97	200	R$ 800,00	R$ 734,03
40	Secretaria Municipal da Saúde	R$ 50.447,66	43280	R$ 173.120,00	R$ 122.672,34
46	Secretaria Municipal da Saúde - Adm Geral	R$ 5.877,14	4200	R$ 16.800,00	R$ 10.922,86
2	Secretaria Municipal de Governo	R$ 1.492,91	2000	R$ 8.000,00	R$ 6.507,09
36	Secretaria Municipal do Meio Ambiente	R$ 165,21	360	R$ 1.440,00	R$ 1.274,79
11	Secretaria Municipal do Planejamento Orçamento e Gestão	R$ 2.587,04	4000	R$ 16.000,00	R$ 13.412,96
	TOTAL	R$ 119.192,59	117840	R$ 471.360,00	R$ 352.167,41

FONTE: SEMFAZ-SEPLOG EMISSÃO: 02/11/2020 18H38

ESTADO DE SERGIPE
PREFEITURA MUNICIPAL DE ARACAJU
Secretaria Municipal da Fazenda

DEMONSTRATIVO DO IPES POR SECRETARIA RELATIVO AO MÊS DE OUTUBRO/2020

	IPESaúde - SE Coparticipação	IPESaúde - SE Dependentes	IPESaúde - SE Titular	IPESaúde Dependente-REQUISITADO	Patronal - IPESAUDE	Total
Ajuprev - Aracaju Previdencia	0,00	1.787,41	1.357,43	0,00	1.357,43	4.502,27
Ajuprev - Inativos Concursados - Magistério	0,00	193,13	611,35	0,00	611,35	1.415,83
Ajuprev - Inativos Concursados - Saúde	188,78	1.596,80	1.180,30	0,00	1.180,30	4.146,18
Ajuprev - Inativos Câmara - Funcionarios	194,92	11.515,40	9.342,71	0,00	9.342,71	30.395,74
Ajuprev - Inativos Câmara - Vereadores	0,00	0,00	63,31	0,00	63,31	126,62
Ajuprev - Pensão Falecimento Conc - Diversos	0,00	204,81	85,65	0,00	85,65	376,11
Ajuprev - Pensão Falecimento Conc - Saúde	0,00	348,95	391,07	0,00	391,07	1.131,09
Ajuprev - Pensões por Falecimento Câmara	0,00	306,59	439,62	0,00	439,62	1.185,83
Controladoria Geral do Município	0,00	394,20	915,87	0,00	718,77	2.028,84
Empresa Municipal de Servicos Urbanos - Pessoal a Disp.	98,13	5.879,07	7.613,69	0,00	7.613,69	21.204,58
Empresa Municipal de Serviços Urbanos - EMSURB	0,00	2.562,81	7.384,80	0,00	5.782,95	15.730,56
Empresa Municipal de Urbanização - Pessoal a Disp.	0,00	6.941,47	6.841,81	0,00	6.841,81	20.625,09
Funcaju - Fundação Cultural Cidade de Aracaju	0,00	494,02	1.205,05	0,00	342,19	2.041,26
Fundat - Fundacao Municipal de Formação para o Trabalho	0,00	363,52	1.050,78	0,00	0,00	1.414,30
Fundação Cultural Cidade de Aracaju - Pessoal a Disp.	0,00	585,30	1.019,81	0,00	1.019,81	2.624,92
Fundação Municipal de Formação para o Trabalho - Pessoal a Disp.	0,00	1.156,11	1.473,35	0,00	1.473,35	4.102,81

ESTADO DE SERGIPE
PREFEITURA MUNICIPAL DE ARACAJU
Secretaria Municipal da Fazenda

DEMONSTRATIVO DO IPES POR SECRETARIA RELATIVO AO MÊS DE OUTUBRO/2020

	IPESaúde - SE Coparticipação	IPESaúde - SE Dependentes	IPESaúde - SE Titular	IPESaúde Dependente-REQUISITADO	Patronal - IPESAUDE	Total
Gabinete do Prefeito	0,00	820,41	639,44	0,00	639,44	2.099,29
Guarda Municipal de Aracaju	355,76	44.947,72	49.848,64	0,00	49.848,64	145.000,76
PMA/Ajuprev-Inativos-Diversos	1.560,17	76.927,10	104.941,48	0,00	103.806,10	287.234,85
PMA/Ajuprev-Inativos-Magistério	469,34	52.595,52	72.479,16	0,00	72.479,16	198.023,18
PMA/Ajuprev-Inativos-Saúde	0,00	8.803,71	13.522,28	0,00	13.522,28	35.848,27
PMA/Ajuprev-Inativos-Smtt	0,00	953,68	1.048,66	0,00	1.048,66	3.051,00
PMA/Ajuprev-Pensão por Falecimento-Diversos	284,32	8.721,64	15.617,89	0,00	15.617,89	40.241,74
PMA/Ajuprev-Pensão por Falecimento-Magistério	90,83	1.445,17	2.137,46	0,00	2.137,46	5.810,92
PMA/Ajuprev-Pensão por Falecimento-SMTT	0,00	394,20	60,60	0,00	60,60	515,40
PMA/Ajuprev-Pensão por Falecimento-Saúde	0,00	328,49	898,93	0,00	898,93	2.126,35
Procuradoria Geral do Municipio	0,00	1.543,62	3.510,72	0,00	2.639,08	7.693,42
SMTT- Administrativo	0,00	1.227,43	1.715,13	0,00	1.180,76	4.123,32
SMTT- DPS/DTP/DT- Operacional	97,44	19.051,82	20.239,60	0,00	20.239,60	59.628,46
Sec. Ação Social - Conselhos Tutelares	0,00	83,21	197,10	0,00	0,00	280,31
Secretaria Municipal da Comunicação Social	0,00	732,22	960,39	0,00	960,39	2.653,00
Secretaria Municipal da Defesa Social e da Cidadania	0,00	1.339,15	1.885,70	0,00	1.202,81	4.427,66
Secretaria Municipal da Educação - Adm Geral	0,00	21.026,73	20.727,05	0,00	20.727,05	62.480,83
Secretaria Municipal da Educação - Básica FUNDEB	656,09	53.480,45	54.046,22	0,00	52.208,11	160.390,87
Secretaria Municipal da Educação - MDE	0,00	2.691,63	8.731,36	703,97	3.976,37	16.103,33
Secretaria Municipal da Família e da Assistência Social	90,66	20.585,79	29.770,47	0,00	27.245,87	77.692,79
Secretaria Municipal da Fazenda	0,00	2.773,74	6.998,09	0,00	5.986,28	15.758,11

ESTADO DE SERGIPE
PREFEITURA MUNICIPAL DE ARACAJU
Secretaria Municipal da Fazenda

DEMONSTRATIVO DO IPES POR SECRETARIA RELATIVO AO MÊS DE OUTUBRO/2020

	IPESaúde - SE Coparticipação	IPESaúde - SE Dependentes	IPESaúde - SE Titular	IPESaúde Dependente-REQUISITADO	Patronal - IPESAUDE	**Total**
Secretaria Municipal da Industria, Comércio e Turismo	0,00	166,42	1.049,52	0,00	0,00	1.215,94
Secretaria Municipal da Infraestrutura	0,00	0,00	591,30	0,00	0,00	591,30
Secretaria Municipal da Juventude e do Esporte e Lazer	0,00	983,92	588,31	0,00	391,21	1.963,44
Secretaria Municipal da Saúde	1.343,23	115.077,80	116.780,89	837,25	109.709,31	343.748,48
Secretaria Municipal da Saúde - Adm Geral	0,00	13.467,39	12.395,85	0,00	12.395,85	38.259,09
Secretaria Municipal de Governo	0,00	1.534,26	2.833,37	0,00	1.379,21	5.746,84
Secretaria Municipal do Meio Ambiente	0,00	3.175,82	4.228,92	0,00	4.228,92	11.633,66
Secretaria Municipal do Planejamento Orçamento e Gestão	0,00	4.005,49	6.916,29	0,00	4.713,96	15.635,74
Total	5.429,67	493.214,12	596.337,42	1.541,22	566.507,95	1.663.030,38

EMISSÃO: 25/09/2020 12H10

ESTADO DE SERGIPE
PREFEITURA MUNICIPAL DE ARACAJU
Secretaria Municipal da Fazenda

DEMONSTRATIVO DO FINANPREVI, IPREM, FUNPRE-RC E FUNPREV-BA POR SECRETARIA REALTIVO AO MÊS DE OUTUBRO/2020

CONTRIBUIÇÃO SERVIDORES - ADM. DIRETA	511 - RPPS/Finanprev	RECIPREV	Inst. Prev. Munic./SP-IPREM	FUNPREV-RC	FUNPREV-BA	Total
Controladoria Geral do Município	201,62	0,00	0,00	0,00	0,00	**201,62**
Procuradoria Geral do Município	711,77	0,00	0,00	0,00	0,00	**711,77**
Secretaria Municipal da Defesa Social e da Cidadania	2.444,35	244,66	1.187,29	0,00	0,00	**3.876,30**
Secretaria Municipal da Educação - Básica FUNDEB	0,00	0,00	749,16	0,00	0,00	**749,16**
Secretaria Municipal da Educação - MDE	13.614,16	0,00	0,00	163,79	0,00	**13.777,95**
Secretaria Municipal da Família e da Assistência	311,54	0,00	0,00	0,00	0,00	**311,54**
Secretaria Municipal da Fazenda	435,01	0,00	0,00	0,00	267,29	**702,30**
Secretaria Municipal da Saúde	19.958,08	0,00	0,00	0,00	0,00	**19.958,08**
Secretaria Municipal de Governo	270,19	0,00	0,00	0,00	0,00	**270,19**
Secretaria Municipal do Planejamento Orçamento e	233,40	0,00	0,00	0,00	0,00	**233,40**
TOTAL	**38.180,12**	**244,66**	**1.936,45**	**163,79**	**267,29**	**40.792,31**

CONTRIBUIÇÃO SERVIDORES - ADM. INDIRETA	511 - RPPS/Finanprev	Total
Empresa Municipal de Serviços Urbanos - EMSURB	1.569,91	**1.569,91**
SMTT- Administrativo	642,84	**642,84**
SMTT- DPS/DTP/DT-Operacional	855,57	**855,57**
TOTAL	**3.068,32**	**3.068,32**

TOTAL GERAL SERVIDORES	511 - RPPS/Finanprev	RECIPREV	Inst. Prev. Munic./SP-IPREM	FUNPREV-RC	FUNPREV-BA	Total
TOTAL	**41.248,44**	**244,66**	**1.936,45**	**163,79**	**267,29**	**43.860,63**

ESTADO DE SERGIPE
PREFEITURA MUNICIPAL DE ARACAJU
Secretaria Municipal da Fazenda

DEMONSTRATIVO DO FINANPREVI, IPREM, FUNPRE-RC E FUNPREV-BA POR SECRETARIA REALTIVO AO MÊS DE OUTUBRO/2020

CONTRIBUIÇÃO PATRONAL - ADM. DIRETA	511 - RPPS/Finanprev	RECIPREV	Inst. Prev. Munic./SP-IPREM	FUNPREV-RC	FUNPREV-BA	Total
Controladoria Geral do Município	403,24	0,00	0,00	0,00	0,00	**403,24**
Procuradoria Geral do Município	1.423,54	0,00	0,00	0,00	0,00	**1.423,54**
Secretaria Municipal da Defesa Social e da	4.888,70	489,32	2.374,58	0,00	0,00	**7.752,60**
Secretaria Municipal da Educação - Básica	0,00	0,00	1.498,32	0,00	0,00	**1.498,32**
Secretaria Municipal da Educação - MDE	27.228,32	0,00	0,00	297,80	0,00	**27.526,12**
Secretaria Municipal da Família e da Assistência	623,08	0,00	0,00	0,00	0,00	**623,08**
Secretaria Municipal da Fazenda	870,02	0,00	0,00	0,00	458,21	**1.328,23**
Secretaria Municipal da Saúde	39.916,15	0,00	0,00	0,00	0,00	**39.916,15**
Secretaria Municipal de Governo	540,38	0,00	0,00	0,00	0,00	**540,38**
Secretaria Municipal do Planejamento	466,80	0,00	0,00	0,00	0,00	**466,80**
TOTAL	**76.360,23**	**489,32**	**3.872,90**	**297,80**	**458,21**	**81.478,46**

CONTRIBUIÇÃO PATRONAL - ADM. INDIRETA	511 - RPPS/Finanprev	Total
Empresa Municipal de Serviços Urbanos -	3.139,82	**3.139,82**
SMTT- Administrativo	1.285,68	**1.285,68**
SMTT- DPS/DTP/DT-Operacional	1.711,14	**1.711,14**
TOTAL	**6.136,64**	**6.136,64**

TOTAL GERAL PATRONAL	511 - RPPS/Finanprev	RECIPREV	Inst. Prev. Munic./SP-IPREM	FUNPREV-RC	FUNPREV-BA	Total
TOTAL	**82.496,89**	**489,32**	**3.872,90**	**297,80**	**458,21**	**87.615,12**

EMISSÃO: 02/11/2020 18H35

ESTADO DE SERGIPE
PREFEITURA MUNICIPAL DE ARACAJU
Secretaria Municipal da Fazenda

DEMONSTRATIVO DE PAGAMENTO POR BANCO EMPRÉSTIMOS CONSIGNADOS

MÊS	EMPRÉSTIMO CONSIGNADOS																															
	DTD	CEF	DTD	BB	DTD	CAPEMISA	DTD	SBFP	DTD	BANESE	DTD	PANAMERIC	DTD	MIULT.FIANC	DTD	BMG	DTD	BRADESCO	DTD	OLE BONSUCESSO	DTD	DAYCOVAL	DTD	SANTANDER	DTD	COMPREV	DTD	BRADESCO FINANC.	DTD	TOTAL
JANEIRO	4.257	2.373.946,35	344	287.987,56	75	18.022,46	669	195.282,02	1.716	962.270,86	608	153.131,46	15	1.693,41	1	259,45	8	2.767,41	85	24.281,68	189	38.840,63	45	21.462,75	0	0,00	0	0,00	8.012	4.058.528,29
FEVEREIRO	4.243	2.377.913,46	345	287.871,88	77	18.639,70	678	199.377,03	1.717	967.187,69	606	152.663,40	12	1.408,66	1	259,45	7	2.562,41	87	24.430,44	189	38.840,63	46	22.173,94	0	0,00	0	0,00	8.008	4.071.200,75
MARÇO	4.240	2.373.656,21	343	284.362,70	82	19.898,83	685	202.745,09	1.726	975.542,72	601	150.406,86	1	91,39	1	259,45	8	2.767,41	92	25.231,45	188	38.483,63	49	23.492,31	0	0,00	15	1.541,57	8.031	4.075.036,31
ABRIL	4.225	2.362.956,46	348	288.680,83	83	20.342,85	683	202.710,84	1.729	977.619,30	596	149.024,97	1	91,39	1	259,45	9	3.062,26	99	26.686,90	188	38.483,63	51	23.636,06	0	0,00	15	1.541,57	8.028	4.071.511,45
MAIO	4.212	2.358.157,20	338	283.032,96	82	19.961,64	681	201.864,59	1.728	973.101,51	588	146.230,28	0	0,00	1	259,45	9	3.062,26	102	27.207,19	187	37.983,63	51	23.636,06	0	0,00	20	2.499,97	7.999	4.053.411,68
JUNHO	4.183	2.345.819,35	339	283.853,10	82	19.824,21	679	200.873,09	1.711	961.157,46	580	144.633,45	0	0,00	1	259,45	11	4.290,17	113	28.497,16	187	37.983,63	52	24.167,02	0	0,00	24	4.390,27	7.962	4.031.633,34
JULHO	4.163	2.331.466,21	341	286.774,53	81	19.652,41	671	198.466,84	1.706	959.653,25	575	143.612,74	0	0,00	1	259,45	11	4.290,17	123	30.828,69	189	38.812,34	58	28.890,34	0	0,00	24	4.698,91	7.943	4.018.573,54
AGOSTO	4.158	2.334.351,92	342	294.353,74	82	19.897,74	667	197.106,13	1.704	958.647,20	573	141.342,55	0	0,00	0	0,00	11	4.290,17	122	30.976,29	196	39.680,01	63	27.897,16	0	0,00	26	5.690,13	7.944	4.026.398,88
SETEMBRO	4.140	2.336.427,99	348	305.187,61	81	19.803,52	668	197.928,64	1.700	952.496,20	566	138.059,90	0	0,00	0	0,00	11	4.284,53	126	30.804,18	198	39.503,07	66	29.032,19	0	0,00	26	5.690,13	7.930	4.030.251,77
OUTUBRO	4.120	2.339.841,93	346	304.881,88	82	19.876,53	662	196.793,58	1.681	948.690,54	560	136.248,30	0	0,00	0	0,00	16	7.192,23	132	32.079,23	204	40.481,66	70	29.537,52	2	204,00	26	5.690,13	7.901	4.032.050,01
NOVEMBRO	0	0,00	0	0,00	0	0,00	0	0,00	0	0,00	0	0,00	0	0,00	0	0,00	0	0,00	0	0,00	0	0,00	0	0,00	0	0,00	0	0,00	0	0,00
DEZEMBRO	0	0,00	0	0,00	0	0,00	0	0,00	0	0,00	0	0,00	0	0,00	0	0,00	0	0,00	0	0,00	0	0,00	0	0,00	0	0,00	0	0,00	0	0,00
TOTAL		**23.534.537,08**		**2.906.986,79**		**195.919,89**		**1.993.147,85**		**9.636.366,73**		**1.455.353,91**		**3.284,85**		**1.816,15**		**38.569,02**		**281.023,21**		**389.092,86**		**253.925,35**		**204,00**		**31.742,68**	0	**40.468.045,02**

FONTE: PMA/SEPLOG/SEMFAZ/CGOEF

EMISSÃO: 02/11/2020 18H35

ESTADO DE SERGIPE
PREFEITURA MUNICIPAL DE ARACAJU

LEI COMPLEMENTAR N.º 163
DE 20 DE DEZEMBRO DE 2017

Dispõe sobre a contribuição previdenciária suplementar patronal do Município de Aracaju para a instituição de Plano de Amortização do Déficit Técnico Atuarial do Fundo Financeiro do Regime Próprio de Previdência Social dos Servidores do Município de Aracaju, e dá providências correlatas.

O PREFEITO DO MUNICÍPIO DE ARACAJU:

Faço saber que a Câmara Municipal aprovou, e eu sanciono a seguinte Lei Complementar:

Art. 1º O déficit técnico atuarial do Fundo Financeiro do Regime Próprio de Previdência Social dos Servidores do Município de Aracaju será equalizado anualmente através da Alíquota Patronal Suplementar devida pelos Poderes Executivo e Legislativo deste Município, observados os parâmetros da Portaria n.º 403, de 10 de dezembro de 2008, e suas alterações posteriores, do Ministério da Previdência Social.

Art. 2º A apuração do déficit técnico atuarial do RPPS dar-se-á por estudos atuariais realizados em conformidade com os regulamentos expedidos pelo Ministério da Previdência Social, buscando o reequilíbrio financeiro e atuarial do RPPS.

Art. 3º Os Poderes Legislativo e Executivo, arcarão com uma contribuição previdenciária suplementar incidente sobre a mesma base de cálculo das contribuições previdenciárias dos servidores ativos vinculados ao Fundo Financeiro do Regime Próprio de Previdência Social dos Servidores do Município de Aracaju, inclusive sobre a gratificação natalina, a ser repassada ao Instituto de Previdência dos Servidores Públicos do Município de Aracaju - ARACAJUPREVIDÊNCIA, mensalmente, sendo que para o exercício de 2018 a contribuição suplementar é de 166,96% (cento e sessenta e seis inteiros e noventa e seis centésimos por cento).

Art. 4º A contribuição patronal suplementar dos anos subsequentes será determinada nas reavaliações atuariais.

ESTADO DE SERGIPE
PREFEITURA MUNICIPAL DE ARACAJU

LEI COMPLEMENTAR N.º 163
DE 20 DE DEZEMBRO DE 2017

Art. 5º Esta Lei Complementar entra em vigor na data de sua publicação.

Art. 6º Revogam-se as disposições em contrário.

Aracaju, 20 de dezembro de 2017; 196º da Independência, 129º da República e 162º da Emancipação Política do Município.

EDVALDO NOGUEIRA
PREFEITO DE ARACAJU

Jeferson Dantas Passos
Secretário Municipal da Fazenda

Augusto Fábio Oliveira dos Santos
Secretário Municipal do Planejamento, Orçamento e Gestão

Carlos Roberto da Silva
Secretário Municipal de Governo

Projeto de Lei Complementar n.º 09/2017 – Autoria: Poder Executivo.

Plano de Custeio – Plano Financeiro

PLANO DE CUSTEIO 2018

CONTRIBUINTE	ALÍQUOTA
Ente público (contribuição normal sobre salários, bem como sobre a parcela dos benefícios que exceder ao teto do RGPS)	22,00%
Ente público (contribuição suplementar sobre salários, bem como sobre a parcela dos benefícios que exceder ao teto do RGPS)	166,96%
Servidor ativo	11,00%
Servidor inativo (contribuição sobre a parcela excedente ao teto do RGPS)	11,00%
Pensionista (contribuição sobre a parcela excedente ao teto do RGPS)	11,00%

PLANO DE CUSTEIO 2019

CONTRIBUINTE	ALÍQUOTA
Ente público (contribuição normal sobre salários, bem como sobre a parcela dos benefícios que exceder ao teto do RGPS)	22,00%
Ente público (contribuição suplementar sobre salários, bem como sobre a parcela dos benefícios que exceder ao teto do RGPS)	247,60%
Servidor ativo	11,00%
Servidor inativo (contribuição sobre a parcela excedente ao teto do RGPS)	11,00%
Pensionista (contribuição sobre a parcela excedente ao teto do RGPS)	11,00%

AJUPREV