



**FOLHA DE PAGAMENTO BRUTA  
MÊS: DEZEMBRO/2019**

**Administração  
Edvaldo Nogueira  
2017-2020**



ESTADO DE SERGIPE  
PREFEITURA MUNICIPAL DE ARACAJU  
*Secretaria Municipal da Fazenda*

FOLHA DE PAGAMENTO DEZEMBRO/2019

**COMUNICADO**

16/01/2020 12H29

Senhoras e Senhores Diretoras e Diretores DAFs e COGEOFs

Pelo presente, enviamos para conhecimento e providências, a Folha de Pagamento Consolidada Bruta, relativa ao mês de Dezembro de 2019.

Atenciosamente,

**JEFERSON DANTAS PASSOS**  
SECRETÁRIO MUNICIPAL DA FAZENDA

**AUGUSTO FÁBIO OLIVEIRA DOS SANTOS**  
SECRETÁRIO MUNICIPAL DO PLANEJAMENTO ORÇAMENTO E GESTÃO



ESTADO DE SERGIPE  
PREFEITURA MUNICIPAL DE ARACAJU

# PAINEL

## DESPESAS LIQUIDADAS DE PESSOAL E ENCARGOS SOCIAIS 2017 A 2019

**R\$ 3.268.768.502,80**

DEPESAS COM INATIVOS E PENSIONISTA		45,08%	DEMAIS DEPESAS DE PESSOAL				54,92%
DESPESAS	2016*	2017	2018	2019	TOTAL	MÉDIA	%
<b>31000000 PESSOAL E ENCARGOS SOCIAIS</b>	<b>70.240.221,21</b>	<b>907.730.879,44</b>	<b>1.132.462.733,10</b>	<b>1.158.334.669,05</b>	<b>3.268.768.502,80</b>	<b>1.089.589.500,93</b>	<b>100,00%</b>
<b>31900000 APLICAÇÕES DIRETAS</b>	<b>60.302.474,73</b>	<b>822.900.265,25</b>	<b>863.913.817,77</b>	<b>911.882.463,25</b>	<b>2.658.999.021,00</b>	<b>886.333.007,00</b>	<b>81,35%</b>
31900100 Aposentadorias, Reserva Remunerada e Reformas	20.940.791,45	247.354.972,86	253.881.510,56	274.324.575,75	796.501.850,62	199.125.462,66	24,37%
31900300 Pensões	1.718.390,61	20.914.537,67	21.598.059,28	23.141.454,37	67.372.441,93	16.843.110,48	2,06%
31900400 Contratação Por Tempo Determinado	369.356,25	4.575.106,57	21.978.601,95	32.338.669,96	59.261.734,73	14.815.433,68	1,81%
31900500 Outros Benefícios Previdenciários	0,00	0,00	0,00	0,00	0,00	0,00	0,00%
31900800 Outros Benefícios Assistenciais	79.167,50	983.758,15	1.117.179,44	174.986,96	2.355.092,05	588.773,01	0,07%
31900900 Salário Família	0,00	124,28	0,00	0,00	124,28	31,07	0,00%
31901100 Vencimentos e Vantagens Fixas Pessoal Civil	32.558.759,94	497.344.926,09	504.402.567,01	486.469.267,45	1.520.775.520,49	380.193.880,12	46,52%
31901300 Obrigações Patronais	3.065.176,39	27.898.477,96	37.768.750,24	37.517.774,67	106.250.179,26	26.562.544,82	3,25%
31901600 Outras Despesas Variáveis - Pessoal Civil	219.889,38	8.352.821,16	8.591.080,07	8.704.635,05	25.868.425,66	6.467.106,42	0,79%
31904100 Contribuições	0,00	0,00	0,00	423.948,76	423.948,76	105.987,19	0,01%
31904600 Auxílio Alimentação	0,00	839.608,00	862.420,01	1.489.171,40	3.191.199,41	797.799,85	0,10%
31904900 Auxílio Transporte	0,00	0,00	407.776,56	469.792,02	877.568,58	219.392,15	0,03%
31909100 Sentenças Judiciais	792.934,95	2.729.141,21	1.786.529,96	37.451.056,09	42.759.662,21	10.689.915,55	1,31%
31909200 Despesas Exercícios Anteriores	5.885,84	1.340.739,17	3.194.077,41	1.194.545,18	5.735.247,60	1.433.811,90	0,18%
31909300 Indenizações e Restituições	4.427,00	6.216.879,00	1.232.290,65	430.218,76	7.883.815,41	1.970.953,85	0,24%
31909400 Indenizações e Restituições Trabalhistas	43.449,03	2.478.315,46	4.145.587,20	4.926.709,89	11.594.061,58	2.898.515,40	0,35%
31909600 Ressarcimento de Despesas Pessoal Requisitado	504.246,39	1.870.857,67	2.947.387,43	2.825.656,94	8.148.148,43	2.037.037,11	0,25%
<b>31910000 APLICAÇÃO DIRETA - OP. INTRAORÇAMENTÁRIAS</b>	<b>9.937.746,48</b>	<b>84.830.614,19</b>	<b>268.548.915,33</b>	<b>246.452.205,80</b>	<b>609.769.481,80</b>	<b>203.256.493,93</b>	<b>18,65%</b>
31911300 Obrigações Patronais	9.937.746,48	84.638.558,53	268.548.284,65	245.919.812,85	609.044.402,51	152.261.100,63	18,63%
31919200 Despesas de Exercícios Anteriores	0,00	192.055,66	630,68	532.392,95	725.079,29	181.269,82	0,02%

FONTE: SEMFAZ/COGOEF

\* 2016 RESTOS A PAGAR

EMISSÃO:16/01/2020



ESTADO DE SERGIPE  
PREFEITURA MUNICIPAL DE ARACAJU

# PAINEL

FOLHA DE PAGAMENTO CONSOLIDADA DA PREFEITURA DE ARACAJU - DEZEMBRO/2019

R\$ 59.954.520 100%			QTD 15.961 100%		
Cargo em Comissão	5.608.427	9,4%	Cargo em Comissão	1.955	12,2%
Estatutário com CC	1.835.738	3,1%	Estatutário com CC	164	1,0%
Estatutário Sem CC	24.418.113	40,7%	Estatutário Sem CC	6.021	37,7%
Requisitados/Contrato com CC	346.886	0,6%	Requisitados/Contrato com CC	37	0,2%
Requisitados/Contrato sem CC	3.224.004	5,4%	Requisitados/Contrato sem CC	1.196	7,5%
A Disposição	41.953	0,1%	A Disposição	9	0,1%
Estágio/Aprendiz	420.271	0,7%	Estágio/Aprendiz	655	4,1%
Municipalizado	15.321	0,0%	Municipalizado	13	0,1%
Ação Judicial	24.250	0,0%	Ação Judicial	15	0,1%
Pensão	289.959	0,5%	Pensão	434	2,7%
CLT	1.236.734	2,1%	CLT	182	1,1%
Pensão Falecimento	1.772.945	3,0%	Pensão Falecimento	794	5,0%
Inativos	20.719.919	34,6%	Inativos	4.486	28,1%

FONTE:SEPLUG/SEMFAZ-COGOEF

EMISSÃO:16/01/2020, 12hs29



ESTADO DE SERGIPE  
PREFEITURA MUNICIPAL DE ARACAJU



QUANTITATIVO DOS CARGOS EM COMISSÃO POR ORGÃO

MÊS: DEZEMBRO/2019

ÓRGÃO	VÍNCULO	VALOR	QTD	%VALOR		%QTD	
GABINETE DO PREFEITO	Cargo em Comissão	51.246,92	6	45,06%	67,20%	31,58%	47,37%
	Estatutário com CC	14.457,76	2	12,71%	-	10,53%	-
	Estatutário Sem CC	37.301,63	10	32,80%	32,80%	52,63%	52,63%
	Requisitados/Contrato com CC	10.733,32	1	9,44%	-	5,26%	-
	<b>TOTAL</b>	<b>113.739,63</b>	<b>19</b>	<b>100,00%</b>	<b>100,00%</b>	<b>100,00%</b>	<b>100,00%</b>
SECRETARIA MUNICIPAL DE GOVERNO	Cargo em Comissão	264.309,32	68	62,25%	82,59%	71,58%	80,00%
	Estatutário com CC	61.964,22	5	14,59%	-	5,26%	-
	Estatutário Sem CC	69.495,92	14	16,37%	16,37%	14,74%	20,00%
	Requisitados/Contrato com CC	24.435,47	3	5,75%	-	3,16%	-
	Estágio/Aprendiz	1.798,50	3	0,42%	0,42%	3,16%	3,16%
	Pensão	2.620,18	2	0,62%	0,62%	2,11%	2,11%
<b>TOTAL</b>	<b>424.623,61</b>	<b>95</b>	<b>100,00%</b>	<b>100,00%</b>	<b>100,00%</b>	<b>100,00%</b>	
FUNCAJU - PESSOAL A DISP.	VÍNCULO	VALOR	QTD	%VALOR		%QTD	
	Estatutário Sem CC	56.747,86	20	97,79%	97,79%	95,24%	95,24%
	Estágio/Aprendiz	1.283,72	1	2,21%	2,21%	4,76%	4,76%
<b>TOTAL</b>	<b>58.031,58</b>	<b>21</b>	<b>100,00%</b>	<b>100,00%</b>	<b>100,00%</b>	<b>100,00%</b>	
FUNDAT - PESSOAL A DISP.	VÍNCULO	VALOR	QTD	%VALOR		%QTD	
	Estatutário Sem CC	56.065,46	16	100,00%	100,00%	100,00%	100,00%
<b>TOTAL</b>	<b>56.065,46</b>	<b>16</b>	<b>100,00%</b>	<b>100,00%</b>	<b>100,00%</b>	<b>100,00%</b>	
PROCURADORIA GERAL DO MUNICÍPIO	VÍNCULO	VALOR	QTD	%VALOR		%QTD	
	Cargo em Comissão	137.050,52	62	9,75%	44,78%	41,89%	57,43%
	Estatutário com CC	482.628,97	22	34,32%	-	14,86%	-
	Estatutário Sem CC	742.620,53	36	52,81%	53,54%	24,32%	26,35%
	Requisitados/Contrato com CC	10.117,49	1	0,72%	-	0,68%	-
	Requisitados/Contrato sem CC	10.381,60	3	0,74%	-	2,03%	-
	Estágio/Aprendiz	10.371,35	18	0,74%	0,74%	12,16%	12,16%
Pensão	13.167,07	6	0,94%	0,94%	4,05%	4,05%	
<b>TOTAL</b>	<b>1.406.337,53</b>	<b>148</b>	<b>100,00%</b>	<b>100,00%</b>	<b>100,00%</b>	<b>100,00%</b>	



ESTADO DE SERGIPE  
PREFEITURA MUNICIPAL DE ARACAJU



QUANTITATIVO DOS CARGOS EM COMISSÃO POR ÓRGÃO

MÊS: DEZEMBRO/2019

ÓRGÃO	VÍNCULO	VALOR	QTD	%VALOR		%QTD	
CONTROLADORIA GERAL DO MUNICÍPIO	Cargo em Comissão	109.691,18	34	74,55%	91,72%	79,07%	88,37%
	Estatutário com CC	8.145,15	1	5,54%	-	2,33%	-
	Estatutário Sem CC	10.616,98	1	7,22%	7,35%	2,33%	4,65%
	Requisitados/Contrato com CC	17.114,01	3	11,63%	-	6,98%	-
	Requisitados/Contrato sem CC	194,68	1	0,13%	-	2,33%	-
	Estágio/Aprendiz	1.199,00	2	0,81%	0,81%	4,65%	4,65%
	Pensão	174,17	1	0,12%	0,12%	2,33%	2,33%
	<b>TOTAL</b>	<b>147.135,17</b>	<b>43</b>	<b>100,00%</b>	<b>100,00%</b>	<b>100,00%</b>	<b>100,00%</b>
ÓRGÃO	VÍNCULO	VALOR	QTD	%VALOR		%QTD	
SECRETARIA MUNICIPAL DE COMUNICAÇÃO SOCIAL	Cargo em Comissão	164.498,45	45	70,37%	79,56%	73,77%	77,05%
	Estatutário Sem CC	44.150,11	9	18,89%	18,89%	14,75%	14,75%
	Requisitados/Contrato com CC	21.466,64	2	9,18%	9,18%	3,28%	-
	Estágio/Aprendiz	2.398,00	4	1,03%	1,03%	6,56%	6,56%
	Pensão	1.241,85	1	0,53%	0,53%	1,64%	1,64%
	<b>TOTAL</b>	<b>233.755,05</b>	<b>61</b>	<b>100,00%</b>	<b>100,00%</b>	<b>100,00%</b>	<b>100,00%</b>
ÓRGÃO	VÍNCULO	VALOR	QTD	%VALOR		%QTD	
SECRETARIA MUNICIPAL DA FAMÍLIA E DA ASSISTÊNCIA SOCIAL	Cargo em Comissão	583.710,38	270	29,47%	41,75%	34,62%	39,23%
	Estatutário com CC	235.618,74	35	11,90%	-	4,49%	-
	Estatutário Sem CC	1.003.603,90	315	50,67%	55,96%	40,38%	52,31%
	Requisitados/Contrato com CC	7.681,62	1	0,39%	-	0,13%	-
	Requisitados/Contrato sem CC	104.759,45	93	5,29%	-	11,92%	-
	Estágio/Aprendiz	28.456,24	48	1,44%	1,44%	6,15%	6,15%
	Ação Judicial	3.944,12	2	0,20%	0,20%	0,26%	0,26%
	Pensão	8.195,49	15	0,41%	0,41%	1,92%	1,92%
	CLT	4.804,23	1	0,24%	0,24%	0,13%	0,13%
<b>TOTAL</b>	<b>1.980.774,17</b>	<b>780</b>	<b>100,00%</b>	<b>100,00%</b>	<b>100,00%</b>	<b>100,00%</b>	
ÓRGÃO	VÍNCULO	VALOR	QTD	%VALOR		%QTD	
SECRETARIA DE AÇÃO SOCIAL - CONSELHOS TUTELARES	Requisitados/Contrato sem CC	57.453,26	30	98,99%	98,99%	93,75%	93,75%
	Pensão	588,49	2	1,01%	1,01%	6,25%	6,25%
	<b>TOTAL</b>	<b>58.041,75</b>	<b>32</b>	<b>100,00%</b>	<b>100,00%</b>	<b>100,00%</b>	<b>100,00%</b>



ESTADO DE SERGIPE  
PREFEITURA MUNICIPAL DE ARACAJU



QUANTITATIVO DOS CARGOS EM COMISSÃO POR ÓRGÃO

MÊS: DEZEMBRO/2019

ÓRGÃO	VÍNCULO	VALOR	QTD	%VALOR		%QTD	
SECRETARIA MUNICIPAL DA FAZENDA	Cargo em Comissão	268.520,06	96	16,44%	43,36%	43,05%	55,16%
	Estatutário com CC	426.060,55	24	26,09%	-	10,76%	-
	Estatutário Sem CC	870.401,53	36	53,29%	53,29%	16,14%	16,14%
	Requisitados/Contrato com CC	13.621,85	3	0,83%	-	1,35%	-
	Estágio/Aprendiz	30.544,01	53	1,87%	1,87%	23,77%	23,77%
	Pensão	24.205,54	11	1,48%	1,48%	4,93%	4,93%
	<b>TOTAL</b>	<b>1.633.353,54</b>	<b>223</b>	<b>100,00%</b>	<b>100,00%</b>	<b>100,00%</b>	<b>100,00%</b>
SECRETARIA MUNICIPAL DA JUVENTUDE E DO ESP. E LAZER	Cargo em Comissão	110.422,69	43	68,30%	75,39%	58,90%	61,64%
	Estatutário Sem CC	25.594,40	4	15,83%	15,83%	5,48%	5,48%
	Requisitados/Contrato com CC	11.457,25	2	7,09%	-	2,74%	-
	Requisitados/Contrato sem CC	0,00	0	0,00%	-	0,00%	-
	Estágio/Aprendiz	13.768,50	23	8,52%	8,52%	31,51%	31,51%
	Pensão	421,98	1	0,26%	0,26%	1,37%	1,37%
	<b>TOTAL</b>	<b>161.664,82</b>	<b>73</b>	<b>100,00%</b>	<b>100,00%</b>	<b>100,00%</b>	<b>100,00%</b>
SECRETARIA MUNICIPAL DO MEIO AMBIENTE	Cargo em Comissão	134.279,12	48	41,14%	50,64%	40,68%	44,92%
	Estatutário com CC	31.023,00	5	9,50%	-	4,24%	-
	Estatutário Sem CC	148.503,14	45	45,50%	45,50%	38,14%	38,14%
	Estágio/Aprendiz	11.910,06	19	3,65%	3,65%	16,10%	16,10%
	Pensão	699,67	1	0,21%	0,21%	0,85%	0,85%
	<b>TOTAL</b>	<b>326.414,99</b>	<b>118</b>	<b>100,00%</b>	<b>100,00%</b>	<b>100,00%</b>	<b>100,00%</b>
SECRETARIA MUNICIPAL DA IND. COM. E TURISMO	Cargo em Comissão	127.973,85	42	90,96%	94,45%	75,00%	76,79%
	Estatutário Sem CC	2.033,29	1	1,45%	1,45%	1,79%	1,79%
	Requisitados/Contrato com CC	4.916,23	1	3,49%	-	1,79%	-
	Estágio/Aprendiz	5.455,40	11	3,88%	3,88%	19,64%	19,64%
	Pensão	319,32	1	0,23%	0,23%	1,79%	1,79%
	<b>TOTAL</b>	<b>140.698,09</b>	<b>56</b>	<b>100,00%</b>	<b>100,00%</b>	<b>100,00%</b>	<b>100,00%</b>



ESTADO DE SERGIPE  
PREFEITURA MUNICIPAL DE ARACAJU



QUANTITATIVO DOS CARGOS EM COMISSÃO POR ÓRGÃO

MÊS: DEZEMBRO/2019

ÓRGÃO	VÍNCULO	VALOR	QTD	%VALOR		%QTD	
SECRETARIA MUN.DA IND. COM. E TURISMO PESSOAL A DISP - EMSURB	Estatutário Sem CC	365.373,29	130	97,80%	97,80%	86,09%	86,09%
	Pensão	8.228,94	21	2,20%	2,20%	13,91%	13,91%
	<b>TOTAL</b>	<b>373.602,23</b>	<b>151</b>	<b>100,00%</b>	<b>100,00%</b>	<b>100,00%</b>	<b>100,00%</b>
ÓRGÃO	VÍNCULO	VALOR	QTD	%VALOR		%QTD	
SECRETARIA MUNICIPAL DA INFRAESTRUTURA	Cargo em Comissão	118.760,85	32	33,80%	35,20%	40,51%	41,77%
	Requisitados/Contrato com CC	4.916,23	1	1,40%	-	1,27%	-
	Requisitados/Contrato sem CC	215.023,50	27	61,20%	61,20%	34,18%	34,18%
	Estágio/Aprendiz	10.791,00	18	3,07%	3,07%	22,78%	22,78%
	Pensão	1.853,38	1	0,53%	0,53%	1,27%	1,27%
<b>TOTAL</b>	<b>351.344,96</b>	<b>79</b>	<b>100,00%</b>	<b>100,00%</b>	<b>100,00%</b>	<b>100,00%</b>	
ÓRGÃO	VÍNCULO	VALOR	QTD	%VALOR		%QTD	
SECRETARIA MUNICIPAL DA INFRAESTRUTURA PESSOAL A DISP.EMURB	Estatutário Sem CC	373.173,92	82	99,18%	99,18%	93,18%	93,18%
	Pensão	3.102,18	6	0,82%	0,82%	6,82%	6,82%
	<b>TOTAL</b>	<b>376.276,10</b>	<b>88</b>	<b>100,00%</b>	<b>100,00%</b>	<b>100,00%</b>	<b>100,00%</b>
ÓRGÃO	VÍNCULO	VALOR	QTD	%VALOR		%QTD	
SECRETARIA MUNICIPAL DA DEFESA SOCIAL E DA CIDADANIA	Cargo em Comissão	145.107,13	44	49,05%	66,17%	45,83%	51,04%
	Estatutário com CC	4.785,31	2	1,62%	-	2,08%	-
	Estatutário Sem CC	74.557,50	19	25,20%	27,95%	19,79%	20,83%
	Requisitados/Contrato com CC	45.872,20	3	15,51%	3,36%	3,13%	-
	Requisitados/Contrato sem CC	8.120,09	1	2,74%	-	1,04%	-
	Estágio/Aprendiz	14.388,00	24	4,86%	4,86%	25,00%	25,00%
	Pensão	3.012,89	3	1,02%	1,02%	3,13%	3,13%
<b>TOTAL</b>	<b>295.843,12</b>	<b>96</b>	<b>100,00%</b>	<b>100,00%</b>	<b>100,00%</b>	<b>100,00%</b>	
ÓRGÃO	VÍNCULO	VALOR	QTD	%VALOR		%QTD	
SECRETARIA MUN. DA DEFESA SOCIAL E DA CIDADANIA GMA	Cargo em Comissão	3.234,18	2	0,17%	7,15%	0,40%	4,25%
	Estatutário com CC	131.761,42	19	6,98%	-	3,85%	-
	Estatutário Sem CC	1.697.995,62	403	89,92%	89,92%	81,58%	81,58%
	Ação Judicial	20.306,17	13	1,08%	1,08%	2,63%	2,63%
	Pensão	34.969,38	57	1,85%	1,85%	11,54%	11,54%
<b>TOTAL</b>	<b>1.888.266,77</b>	<b>494</b>	<b>100,00%</b>	<b>100,00%</b>	<b>100,00%</b>	<b>100,00%</b>	





ESTADO DE SERGIPE  
PREFEITURA MUNICIPAL DE ARACAJU



QUANTITATIVO DOS CARGOS EM COMISSÃO POR ORGÃO

MÊS: DEZEMBRO/2019

ÓRGÃO	VÍNCULO	VALOR	QTD	%VALOR		%QTD	
SECRETARIA MUN. DO PLANEJAMENTO ORÇAMENTO E GESTÃO	Cargo em Comissão	553.921,02	159	55,12%	68,32%	54,27%	60,75%
	Estatutário com CC	99.438,12	13	9,89%	-	4,44%	-
	Estatutário Sem CC	232.970,55	49	23,18%	26,38%	16,72%	19,45%
	Requisitados/Contrato com CC	33.225,70	6	3,31%	-	2,05%	-
	Requisitados/Contrato sem CC	32.122,78	8	3,20%	-	2,73%	-
	Estágio/Aprendiz	26.491,85	47	2,64%	2,64%	16,04%	16,04%
	Pensão	3.275,43	3	0,33%	0,33%	1,02%	1,02%
	CLT	14.486,65	2	1,44%	1,44%	0,68%	0,68%
	Pensão Falecimento	9.075,19	6	0,90%	0,90%	2,05%	2,05%
<b>TOTAL</b>	<b>1.005.007,29</b>	<b>293</b>	<b>100,00%</b>	<b>100,00%</b>	<b>100,00%</b>	<b>100,00%</b>	
ÓRGÃO	VÍNCULO	VALOR	QTD	%VALOR		%QTD	
SECRETARIA MUNICIPAL DA EDUCAÇÃO - MDE	Cargo em Comissão	484.552,63	209	34,27%	52,77%	39,07%	43,74%
	Estatutário com CC	196.607,58	17	13,91%	-	3,18%	-
	Estatutário Sem CC	412.645,09	81	29,19%	39,00%	15,14%	21,12%
	Requisitados/Contrato com CC	64.874,79	8	4,59%	-	1,50%	-
	Requisitados/Contrato sem CC	138.732,27	32	9,81%	-	5,98%	-
	Estágio/Aprendiz	115.303,62	186	8,16%	8,16%	34,77%	34,77%
	Pensão	1.097,93	2	0,08%	0,08%	0,37%	0,37%
	CLT	0,00	0	0,00%	0,00%	0,00%	0,00%
<b>TOTAL</b>	<b>1.413.813,91</b>	<b>535</b>	<b>100,00%</b>	<b>100,00%</b>	<b>100,00%</b>	<b>100,00%</b>	
ÓRGÃO	VÍNCULO	VALOR	QTD	%VALOR		%QTD	
SECRETARIA MUNICIPAL DA EDUCAÇÃO - ADM. GERAL	Estatutário com CC	36.742,15	7	4,45%	4,45%	1,98%	1,98%
	Estatutário Sem CC	777.697,89	315	94,24%	94,24%	89,24%	89,24%
	Requisitados/Contrato sem CC	0,00	0	0,00%	-	0,00%	-
	Pensão	10.754,04	31	1,30%	1,30%	8,78%	8,78%
<b>TOTAL</b>	<b>825.194,08</b>	<b>353</b>	<b>100,00%</b>	<b>100,00%</b>	<b>100,00%</b>	<b>100,00%</b>	
ÓRGÃO	VÍNCULO	VALOR	QTD	%VALOR		%QTD	
SECRETARIA MUNICIPAL DA EDUCAÇÃO - BÁSICA FUNDEB	Estatutário Sem CC	5.560.670,85	1.248	85,39%	99,75%	71,68%	98,33%
	Requisitados/Contrato com CC	0,00	0	0,00%	0,00%	0,00%	0,00%
	Requisitados/Contrato sem CC	935.349,53	464	14,36%	-	26,65%	-
	Pensão	16.279,02	29	0,25%	0,25%	1,67%	1,67%
<b>TOTAL</b>	<b>6.512.299,40</b>	<b>1.741</b>	<b>100,00%</b>	<b>100,00%</b>	<b>100,00%</b>	<b>100,00%</b>	



ESTADO DE SERGIPE  
PREFEITURA MUNICIPAL DE ARACAJU



QUANTITATIVO DOS CARGOS EM COMISSÃO POR ÓRGÃO  
MÊS: DEZEMBRO/2019

ÓRGÃO	VÍNCULO	VALOR	QTD	%VALOR		%QTD	
SECRETARIA MUNICIPAL DA SAÚDE	Cargo em Comissão	1.040.174,79	266	8,16%	8,51%	7,42%	7,51%
	Estatutário com CC	16.089,40	1	0,13%	-	0,03%	-
	Estatutário Sem CC	9.983.443,50	2.627	78,35%	90,74%	73,32%	88,19%
	Requisitados/Contrato com CC	27.672,90	2	0,22%	-	0,06%	-
	Requisitados/Contrato sem CC	1.578.177,69	533	12,39%	-	14,88%	-
	Estágio/Aprendiz	39.926,67	66	0,31%	0,31%	1,84%	1,84%
	Municipalizado	15.320,82	13	0,12%	0,12%	0,36%	0,36%
	Pensão	35.485,10	74	0,28%	0,28%	2,07%	2,07%
	CLT	5.489,75	1	0,04%	0,04%	0,03%	0,03%
	<b>TOTAL</b>	<b>12.741.780,62</b>	<b>3.583</b>	<b>100,00%</b>	<b>100,00%</b>	<b>100,00%</b>	<b>100,00%</b>
SECRETARIA MUNICIPAL DA SAÚDE - ADM. GERAL	Estatutário Sem CC	615.895,07	204	99,31%	99,31%	94,01%	94,01%
	Pensão	4.263,45	13	0,69%	0,69%	5,99%	5,99%
	<b>TOTAL</b>	<b>620.158,52</b>	<b>217</b>	<b>100,00%</b>	<b>100,00%</b>	<b>100,00%</b>	<b>100,00%</b>
FUNDAÇÃO CULTURAL CIDADE DE ARACAJU - FUNCAJU	Cargo em Comissão	161.768,88	77	83,00%	83,74%	65,25%	66,95%
	Estatutário com CC	1.445,14	2	0,74%	-	1,69%	-
	Estatutário Sem CC	15.354,02	11	7,88%	7,88%	9,32%	9,32%
	Estágio/Aprendiz	16.186,50	27	8,30%	8,30%	22,88%	22,88%
	Pensão	154,69	1	0,08%	0,08%	0,85%	0,85%
	<b>TOTAL</b>	<b>194.909,23</b>	<b>118</b>	<b>100,00%</b>	<b>100,00%</b>	<b>100,00%</b>	<b>100,00%</b>
FUNDAÇÃO MUN. DE FORMAÇÃO PARA O TRABALHO - FUNDAT	Cargo em Comissão	199.346,04	90	94,00%	95,19%	81,82%	84,55%
	Estatutário com CC	2.522,95	3	1,19%	-	2,73%	-
	Estágio/Aprendiz	10.191,50	17	4,81%	4,81%	15,45%	15,45%
	<b>TOTAL</b>	<b>212.060,49</b>	<b>110</b>	<b>100,00%</b>	<b>100,00%</b>	<b>100,00%</b>	<b>100,00%</b>



ESTADO DE SERGIPE  
PREFEITURA MUNICIPAL DE ARACAJU



QUANTITATIVO DOS CARGOS EM COMISSÃO POR ÓRGÃO

MÊS: DEZEMBRO/2019

ÓRGÃO	VÍNCULO	VALOR	QTD	%VALOR		%QTD	
EMPRESA MUNICIPAL DE SERVIÇOS URBANOS - EMSURB	Cargo em Comissão	620.926,69	275	50,87%	50,87%	44,72%	44,72%
	Estatutário Sem CC	78.376,33	72	6,42%	-	11,71%	-
	Requisitados/Contrato sem CC	32.296,41	3	2,65%	9,07%	0,49%	12,20%
	Estágio/Aprendiz	21.561,36	41	1,77%	1,77%	6,67%	6,67%
	Pensão	15.921,87	45	1,30%	-	7,32%	-
	CLT	449.457,43	176	36,82%	36,82%	28,62%	28,62%
	Pensão Falecimento	1.982,83	3	0,16%	0,16%	0,49%	0,49%
	<b>TOTAL</b>	<b>1.220.522,92</b>	<b>615</b>	<b>100,00%</b>	<b>100,00%</b>	<b>100,00%</b>	<b>100,00%</b>
ÓRGÃO	VÍNCULO	VALOR	QTD	%VALOR		%QTD	
EMPRESA MUNICIPAL DE OBRAS E URBANIZAÇÃO - EMURB	Cargo em Comissão	143.906,34	53	12,51%	12,51%	15,59%	15,59%
	Requisitados/Contrato com CC	48.780,12	21	4,24%	-	6,18%	-
	Requisitados/Contrato sem CC	97.060,44	61	8,44%	12,68%	17,94%	24,12%
	A Disposição	41.952,63	9	3,65%	3,65%	2,65%	2,65%
	Estágio/Aprendiz	32.793,98	66	2,85%	-	19,41%	-
	Pensão	30.699,27	24	2,67%	2,67%	7,06%	7,06%
	CLT	754.796,24	159	65,64%	65,64%	46,76%	46,76%
	<b>TOTAL</b>	<b>1.149.989,02</b>	<b>340</b>	<b>100,00%</b>	<b>100,00%</b>	<b>100,00%</b>	<b>100,00%</b>
ÓRGÃO	VÍNCULO	VALOR	QTD	%VALOR		%QTD	
SMTT - DPS/DTP/DT - OPERACIONAL	Cargo em Comissão	48.779,86	29	4,35%	8,26%	9,42%	10,39%
	Estatutário com CC	43.860,18	3	3,91%	-	0,97%	-
	Estatutário Sem CC	1.005.974,09	245	89,73%	89,73%	79,55%	79,55%
	Estágio/Aprendiz	7.150,00	13	0,64%	0,64%	4,22%	4,22%
	Pensão	7.624,78	16	0,68%	0,68%	5,19%	5,19%
	CLT	7.699,49	2	0,69%	0,69%	0,65%	0,65%
	<b>TOTAL</b>	<b>1.121.088,40</b>	<b>308</b>	<b>100,00%</b>	<b>100,00%</b>	<b>100,00%</b>	<b>100,00%</b>
ÓRGÃO	VÍNCULO	VALOR	QTD	%VALOR		%QTD	
SMTT - ADMINISTRATIVO	Cargo em Comissão	101.440,70	50	41,78%	43,69%	50,51%	51,52%
	Estatutário com CC	4.645,63	1	1,91%	-	1,01%	-
	Estatutário Sem CC	107.768,81	20	44,39%	50,29%	20,20%	21,21%
	Requisitados/Contrato sem CC	14.332,24	1	5,90%	-	1,01%	-
	Estágio/Aprendiz	14.190,05	26	5,84%	5,84%	26,26%	26,26%
	Pensão	412,39	1	0,17%	0,17%	1,01%	1,01%
	<b>TOTAL</b>	<b>242.789,82</b>	<b>99</b>	<b>100,00%</b>	<b>100,00%</b>	<b>100,00%</b>	<b>100,00%</b>



ESTADO DE SERGIPE  
PREFEITURA MUNICIPAL DE ARACAJU



QUANTITATIVO DOS CARGOS EM COMISSÃO POR ÓRGÃO

MÊS: DEZEMBRO/2019

ÓRGÃO	VÍNCULO	VALOR	QTD	%VALOR		%QTD	
AJUPREV - ARACAJU PREVIDÊNCIA	Cargo em Comissão	34.806,24	8	27,36%	57,18%	29,63%	37,04%
	Estatutário com CC	37.942,10	2	29,82%	-	7,41%	-
	Estatutário Sem CC	49.081,54	8	38,58%	38,58%	38,58%	29,63%
	Estágio/Aprendiz	5.395,50	9	4,24%	4,24%	33,33%	33,33%
	<b>TOTAL</b>	<b>127.225,38</b>	<b>27</b>	<b>100,00%</b>	<b>100,00%</b>	<b>100,00%</b>	<b>100,00%</b>
ÓRGÃO	VÍNCULO	VALOR	QTD	%VALOR		%QTD	
PMA/AJUPREV- INATIVOS-DIVERSOS	Pensão	24.721,37	50	0,42%	0,42%	2,38%	2,38%
	Inativos	5.878.723,17	2.052	99,58%	99,58%	97,62%	97,62%
	<b>TOTAL</b>	<b>5.903.444,54</b>	<b>2.102</b>	<b>100,00%</b>	<b>100,00%</b>	<b>100,00%</b>	<b>100,00%</b>
ÓRGÃO	VÍNCULO	VALOR	QTD	%VALOR		%QTD	
PMA/AJUPREV- INATIVOS-MAGISTÉRIO	Pensão	22.156,13	25	0,20%	0,20%	1,41%	1,41%
	Inativos	11.357.203,83	1.750	99,81%	99,81%	98,59%	98,59%
	<b>TOTAL</b>	<b>11.379.359,96</b>	<b>1.775</b>	<b>100,00%</b>	<b>100,00%</b>	<b>100,00%</b>	<b>100,00%</b>
ÓRGÃO	VÍNCULO	VALOR	QTD	%VALOR		%QTD	
PMA/AJUPREV- INATIVOS-SAÚDE	Pensão	7.744,12	7	0,43%	0,43%	1,84%	1,84%
	Inativos	1.809.428,28	374	99,57%	99,57%	98,16%	98,16%
	<b>TOTAL</b>	<b>1.817.172,40</b>	<b>381</b>	<b>100,00%</b>	<b>100,00%</b>	<b>100,00%</b>	<b>100,00%</b>
ÓRGÃO	VÍNCULO	VALOR	QTD	%VALOR		%QTD	
PMA/AJUPREV- INATIVOS-SMTT	Pensão	1.677,05	2	1,31%	1,31%	6,67%	6,67%
	Inativos	128.173,70	28	98,71%	98,71%	93,33%	93,33%
	<b>TOTAL</b>	<b>129.850,75</b>	<b>30</b>	<b>100,00%</b>	<b>100,00%</b>	<b>100,00%</b>	<b>100,00%</b>
ÓRGÃO	VÍNCULO	VALOR	QTD	%VALOR		%QTD	
PMA/AJUPREV- PENSÃO POR FALECIMENTO - DIVERSOS	Pensão	829,31	3	0,08%	0,08%	0,53%	0,53%
	Pensão Falecimento	995.519,82	563	99,92%	99,92%	99,47%	99,47%
	<b>TOTAL</b>	<b>996.349,13</b>	<b>566</b>	<b>100,00%</b>	<b>100,00%</b>	<b>100,00%</b>	<b>100,00%</b>
ÓRGÃO	VÍNCULO	VALOR	QTD	%VALOR		%QTD	
PMA/AJUPREV- PENSÃO POR FALECIMENTO - MAGISTÉRIO	Pensão Falecimento	432.295,70	93	100,00%	100,00%	100,00%	100,00%
	<b>TOTAL</b>	<b>432.295,70</b>	<b>93</b>	<b>100,00%</b>	<b>100,00%</b>	<b>100,00%</b>	<b>100,00%</b>



ESTADO DE SERGIPE  
PREFEITURA MUNICIPAL DE ARACAJU



QUANTITATIVO DOS CARGOS EM COMISSÃO POR ORGÃO

MÊS: DEZEMBRO/2019

ÓRGÃO	VÍNCULO	VALOR	QTD	%VALOR		%QTD	
PMA/AJUPREV- PENSÃO POR FALECIMENTO - SAÚDE	Pensão Falecimento	95.017,67	44	100,00%	100,00%	100,00%	100,00%
	<b>TOTAL</b>	<b>95.017,67</b>	<b>44</b>	<b>100,00%</b>	<b>100,00%</b>	<b>100,00%</b>	<b>100,00%</b>
PMA/AJUPREV- PENSÃO POR FALECIMENTO - SMTT	Pensão Falecimento	12.339,01	6	100,00%	100,00%	100,00%	100,00%
	<b>TOTAL</b>	<b>12.339,01</b>	<b>6</b>	<b>100,00%</b>	<b>100,00%</b>	<b>100,00%</b>	<b>100,00%</b>
AJUPREV- INATIVOS CÂMARA - FUNCIONARIOS	Pensão	2.678,87	2	0,23%	0,23%	1,02%	1,02%
	Inativos	1.166.410,94	194	99,77%	99,77%	98,98%	98,98%
	<b>TOTAL</b>	<b>1.169.089,81</b>	<b>196</b>	<b>100,00%</b>	<b>100,00%</b>	<b>100,00%</b>	<b>100,00%</b>
AJUPREV- INATIVOS CÂMARA - VEREADORES	Inativos	104.115,39	17	100,00%	100,00%	100,00%	100,00%
	<b>TOTAL</b>	<b>104.115,39</b>	<b>17</b>	<b>100,00%</b>	<b>100,00%</b>	<b>100,00%</b>	<b>100,00%</b>
AJUPREV- PENSÕES POR FALECIMENTO CÂMARA	Pensão Falecimento	65.136,50	19	100,00%	100,00%	100,00%	100,00%
	<b>TOTAL</b>	<b>65.136,50</b>	<b>19</b>	<b>100,00%</b>	<b>100,00%</b>	<b>100,00%</b>	<b>100,00%</b>
AJUPREV- PENSÕES POR FALECIMENTO CÂMARA - VEREADORES	Pensão Falecimento	101.457,50	19	100,00%	100,00%	100,00%	100,00%
	<b>TOTAL</b>	<b>101.457,50</b>	<b>19</b>	<b>100,00%</b>	<b>100,00%</b>	<b>100,00%</b>	<b>100,00%</b>
AJUPREV- INATIVOS CONCURSADOS - MAGISTÉRIO	Inativos	41.209,82	12	100,00%	100,00%	100,00%	100,00%
	<b>TOTAL</b>	<b>41.209,82</b>	<b>12</b>	<b>100,00%</b>	<b>100,00%</b>	<b>100,00%</b>	<b>100,00%</b>
AJUPREV- INATIVOS CONCURSADOS - SAÚDE	Inativos	234.654,00	59	100,00%	100,00%	100,00%	100,00%
	<b>TOTAL</b>	<b>234.654,00</b>	<b>59</b>	<b>100,00%</b>	<b>100,00%</b>	<b>100,00%</b>	<b>100,00%</b>



ESTADO DE SERGIPE  
PREFEITURA MUNICIPAL DE ARACAJU



QUANTITATIVO DOS CARGOS EM COMISSÃO POR ÓRGÃO

MÊS: DEZEMBRO/2019

ÓRGÃO	VÍNCULO	VALOR	QTD	%VALOR		%QTD	
AJUPREV- PENSÕES POR FALECIMENTO CONC. - MAGISTÉRIO	Pensão Falecimento	10.925,66	6	100,00%	100,00%	100,00%	100,00%
	<b>TOTAL</b>	<b>10.925,66</b>	<b>6</b>	<b>100,00%</b>	<b>100,00%</b>	<b>100,00%</b>	<b>100,00%</b>
ÓRGÃO	VÍNCULO	VALOR	QTD	%VALOR		%QTD	
AJUPREV- PENSÕES POR FALECIMENTO CONC. - SAÚDE	Pensão Falecimento	44.801,86	31	100,00%	100,00%	100,00%	100,00%
	<b>TOTAL</b>	<b>44.801,86</b>	<b>31</b>	<b>100,00%</b>	<b>100,00%</b>	<b>100,00%</b>	<b>100,00%</b>
ÓRGÃO	VÍNCULO	VALOR	QTD	%VALOR		%QTD	
AJUPREV- PENSÕES POR FALECIMENTO CONC. - DIVERSOS	Pensão Falecimento	4.393,40	4	100,00%	100,00%	100,00%	100,00%
	<b>TOTAL</b>	<b>4.393,40</b>	<b>4</b>	<b>100,00%</b>	<b>100,00%</b>	<b>100,00%</b>	<b>100,00%</b>
PODER	VÍNCULO	VALOR	QTD	%VALOR		%QTD	
PPREFEITURA MUNICIPAL DE ARACAJU	Cargo em Comissão	5.608.427,84	1.955	9,35%	12,99%	12,25%	13,51%
	Estatutário com CC	1.835.738,37	164	3,06%	-	1,03%	-
	Estatutário Sem CC	24.418.112,82	6.021	40,73%	46,11%	37,72%	45,22%
	Requisitados/Contrato com CC	346.885,82	37	0,58%	-	0,23%	-
	Requisitados/Contrato sem CC	3.224.003,94	1.196	5,38%	-	7,49%	-
	A Disposição	41.952,63	9	0,07%	0,07%	0,06%	0,06%
	Estágio/Aprendiz	420.271,09	655	0,70%	0,70%	4,10%	4,10%
	Municipalizado	15.320,82	13	0,03%	0,03%	0,08%	0,08%
	Ação Judicial	24.250,29	15	0,04%	0,04%	0,09%	0,09%
	Pensão	289.959,07	434	0,48%	0,48%	2,72%	2,72%
	CLT	1.236.733,79	182	2,06%	2,06%	1,14%	1,14%
	Pensão Falecimento	1.772.945,14	794	2,96%	2,96%	4,97%	4,97%
	Inativos	20.719.919,13	4.486	34,56%	34,56%	28,11%	28,11%
	<b>TOTAL</b>	<b>59.954.520,75</b>	<b>15.961</b>	<b>100,00%</b>	<b>100,00%</b>	<b>100,00%</b>	<b>100,00%</b>

FONTE: SEPLOG/SEMFAZ/EMURB - COGOEF

NOTA: Folha Consolidada com a EMURB.

EMISSÃO:16/01/2020 12H30

Página 10



ESTADO DE SERGIPE  
PREFEITURA MUNICIPAL DE ARACAJU



## QUANTITATIVO DOS CARGOS EM COMISSÃO DA PREFEITURA

VÍNCULO	JAN	FEV	MAR	ABR	MAI	JUN	JUL	AGO	SET	OUT	NOV	DEZ	TOTAL	MÉDIA
Cargo em Comissão	5.480.048	5.393.273	5.458.495	5.525.484	5.765.914	5.805.815	5.976.524	6.103.299	6.099.906	5.638.042	5.701.794,29	5.608.428	68.557.022	5.713.085
Estatutário com CC	1.872.728	1.813.263	1.870.501	1.828.170	1.919.244	1.982.920	1.946.717	1.976.410	1.922.585	1.821.574	1.811.236,31	1.835.738	22.601.088	1.883.424
Estatutário Sem CC	27.725.754	26.735.025	24.834.872	26.215.973	26.884.443	27.930.599	27.952.874	27.510.109	26.587.113	25.273.576	24.581.520,54	24.418.113	316.649.972	26.387.498
Requisitados/Contrato com CC	398.556	413.629	389.347	393.120	368.041	383.083	391.856	384.223	422.398	347.914	351.428,30	346.886	4.590.480	382.540
Requisitados/Contrato sem CC	3.831.539	3.246.740	3.104.134	3.175.487	3.513.680	3.340.679	4.067.175	3.608.269	3.647.396	3.555.461	3.378.761,35	3.224.004	41.693.327	3.474.444
A Disposição	35.722	37.707	37.609	37.609	36.495	36.263	36.816	37.607	38.512	43.059	43.120,59	41.953	462.474	38.539
Estágio/Aprendiz	377.313	379.106	423.614	382.087	382.847	388.701	397.680	395.349	411.861	429.355	422.578,53	420.271	4.810.763	400.897
Municipalizado	14.369	13.091	13.976	15.445	13.991	17.132	14.736	15.621	14.831	14.381	14.889,95	15.321	177.782	14.815
Ação Judicial	26.553	26.513	24.311	24.163	28.201	29.083	31.900	29.637	29.738	23.833	25.359,95	24.250	323.542	26.962
Pensão	308.423	298.653	297.812	314.407	317.414	316.182	329.367	327.194	307.125	288.355	294.593,87	289.959	3.689.486	307.457
CLT	1.279.342	1.315.697	2.097.725	1.236.129	1.235.879	1.253.382	1.330.220	1.353.877	1.347.980	1.336.930	1.396.479,45	1.236.734	16.420.374	1.368.364
Pensão Falecimento	1.664.714	1.667.624	1.688.730	1.786.478	1.842.198	1.817.298	1.864.547	1.909.852	1.970.324	1.779.960	1.830.738,74	1.772.945	21.595.408	1.799.617
Inativos	19.845.494	20.319.210	20.427.903	21.152.787	21.730.113	21.859.945	21.926.314	22.320.970	22.383.181	20.680.415	20.727.728,73	20.719.919	254.093.980	21.174.498
<b>TOTAL</b>	<b>62.860.556</b>	<b>61.659.531</b>	<b>60.669.030</b>	<b>62.087.339</b>	<b>64.038.460</b>	<b>65.161.083</b>	<b>66.266.726</b>	<b>65.972.417</b>	<b>65.182.950</b>	<b>61.232.853</b>	<b>60.580.231</b>	<b>59.954.521</b>	<b>755.665.696</b>	<b>62.972.141</b>

FONTE: SEPLOG/SEMFAZ-COGOEF

EMIÇÃO: 16/01/2020 12H30



ESTADO DE SERGIPE  
PREFEITURA MUNICIPAL DE ARACAJU



## QUANTITATIVO DOS CARGOS EM COMISSÃO DA PREFEITURA

VÍNCULO	JAN	FEV	MAR	ABR	MAI	JUN	JUL	AGO	SET	OUT	NOV	DEZ	TOTAL	MÉDIA
Cargo em Comissão	1.993	1.992	1.966	1.914	1.975	1.971	2.057	2.054	2.025	2.032	2.033	1.955	23.967	1.997
Estatutário com CC	178	174	193	172	169	169	168	164	164	164	164	164	2.043	170
Estatutário Sem CC	6.375	6.381	6.244	6.192	6.183	6.164	6.154	6.146	6.127	6.064	6.034	6.021	74.085	6.174
Requisitados/Contrato com CC	61	59	59	58	55	56	57	58	58	58	58	37	674	56
Requisitados/Contrato sem CC	1.421	1.295	1.290	1.272	1.387	1.247	1.374	1.365	1.373	1.300	1.410	1.196	15.930	1.328
A Disposição	9	9	9	9	9	9	9	9	9	9	9	9	108	9
Estágio/Aprendiz	647	633	732	647	650	663	673	683	694	695	725	655	8.097	675
Municipalizado	14	13	15	15	14	15	15	15	16	15	15	13	175	15
Ação Judicial	16	16	15	16	16	16	16	16	16	15	15	15	188	16
Pensão	471	469	468	475	472	470	466	464	461	460	462	434	5.572	464
CLT	352	353	534	352	349	347	345	345	343	343	342	182	4.187	349
Pensão Falecimento	771	772	774	781	786	788	788	795	800	797	794	794	9.440	787
Inativos	4.271	4.392	4.420	4.428	4.433	4.430	4.427	4.427	4.472	4.484	4.486	4.486	53.156	4.430
<b>TOTAL</b>	<b>16.579</b>	<b>16.558</b>	<b>16.719</b>	<b>16.331</b>	<b>16.498</b>	<b>16.345</b>	<b>16.549</b>	<b>16.541</b>	<b>16.558</b>	<b>16.436</b>	<b>16.547</b>	<b>15.961</b>	<b>197.622</b>	<b>16.469</b>

FONTE: SEPLOG/SEMFAZ-COGOEF

EMISSÃO: 17/12/2019 16H56

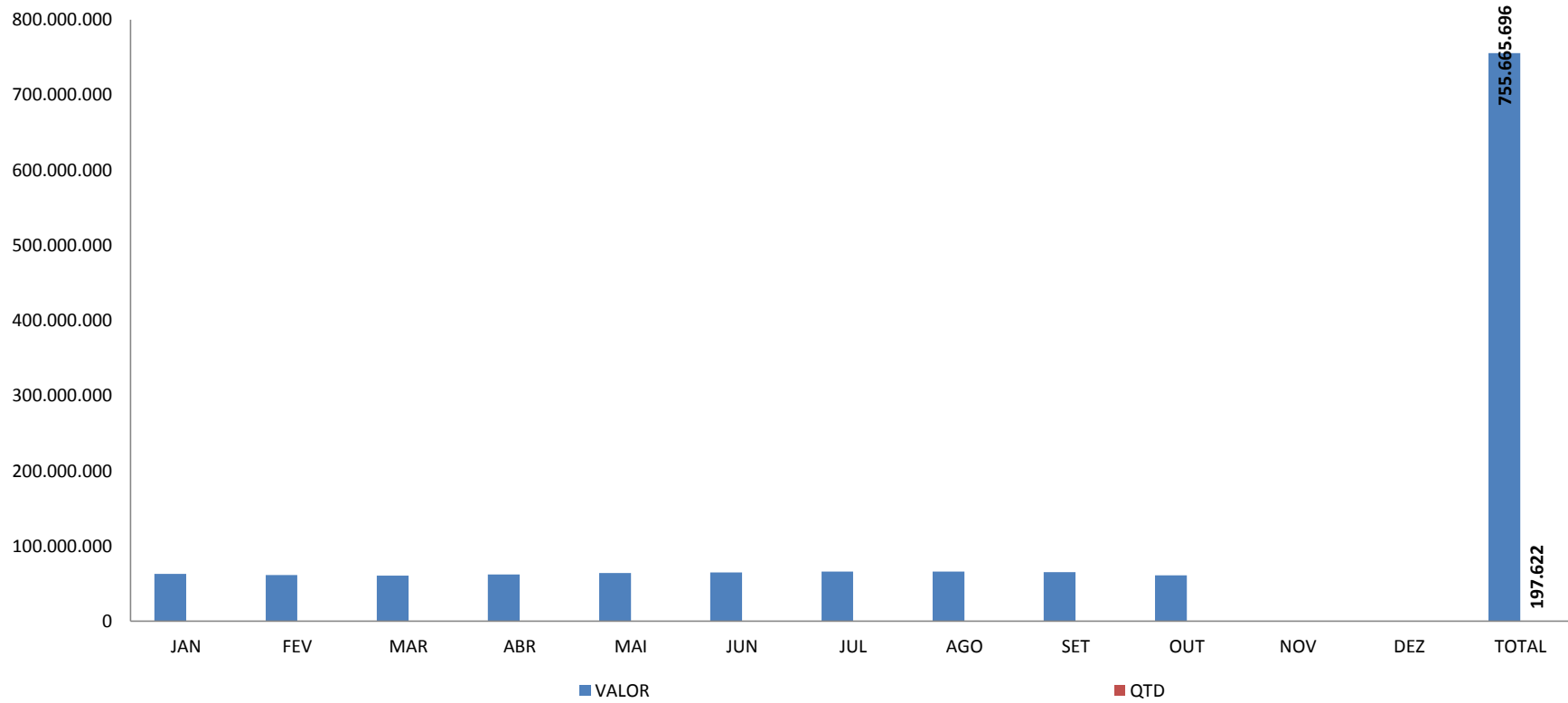




ESTADO DE SERGIPE  
PREFEITURA MUNICIPAL DE ARACAJU



### GRÁFICO QUANTITATIVO DOS CARGOS EM COMISSÃO DA PREFEITURA





ESTADO DE SERGIPE  
PREFEITURA MUNICIPAL DE ARACAJU



## MÉDIA SALARIAL DA PREFEITURA DE ARACAJU

VÍNCULO	JAN	FEV	MAR	ABR	MAI	JUN	JUL	AGO	SET	OUT	NOV	DEZ	TOTAL
Cargo em Comissão	2.750	2.707	2.776	2.887	2.919	2.946	2.905	2.971	3.012	2.775	2.805	2.869	2.860
Estatutário com CC	10.521	10.421	9.692	10.629	11.356	11.733	11.588	12.051	11.723	11.107	11.044	11.194	11.063
Estatutário Sem CC	4.349	4.190	3.977	4.234	4.348	4.531	4.542	4.476	4.339	4.168	4.074	4.055	4.274
Requisitados/Contrato com CC	6.534	7.011	6.599	6.778	6.692	6.841	6.875	6.625	7.283	5.999	6.059	9.375	6.811
Requisitados/Contrato sem CC	2.696	2.507	2.406	2.496	2.533	2.679	2.960	2.643	2.657	2.735	2.396	2.696	2.617
A Disposição	3.969	4.190	4.179	4.179	4.055	4.029	4.091	4.179	4.279	4.784	4.791	4.661	4.282
Estágio/Aprendiz	583	599	579	591	589	586	591	579	593	618	583	642	594
Municipalizado	1.026	1.007	932	1.030	999	1.142	982	1.041	927	959	993	1.179	1.016
Ação Judicial	1.660	1.657	1.621	1.510	1.763	1.818	1.994	1.852	1.859	1.589	1.691	1.617	1.721
Pensão	655	637	636	662	672	673	707	705	666	627	638	668	662
CLT	3.634	3.727	3.928	3.512	3.541	3.612	3.856	3.924	3.930	3.898	4.083	6.795	3.922
Pensão Falecimento	2.159	2.160	2.182	2.287	2.344	2.306	2.366	2.402	2.463	2.233	2.306	2.233	2.288
Inativos	4.647	4.626	4.622	4.777	4.902	4.935	4.953	5.042	5.005	4.612	4.621	4.619	4.780
<b>TOTAL</b>	<b>3.792</b>	<b>3.724</b>	<b>3.629</b>	<b>3.802</b>	<b>3.882</b>	<b>3.987</b>	<b>4.004</b>	<b>3.988</b>	<b>3.937</b>	<b>3.726</b>	<b>3.661</b>	<b>3.756</b>	<b>45.886</b>

FONTE: SEPLOG/SEMFAZ-COGOEF

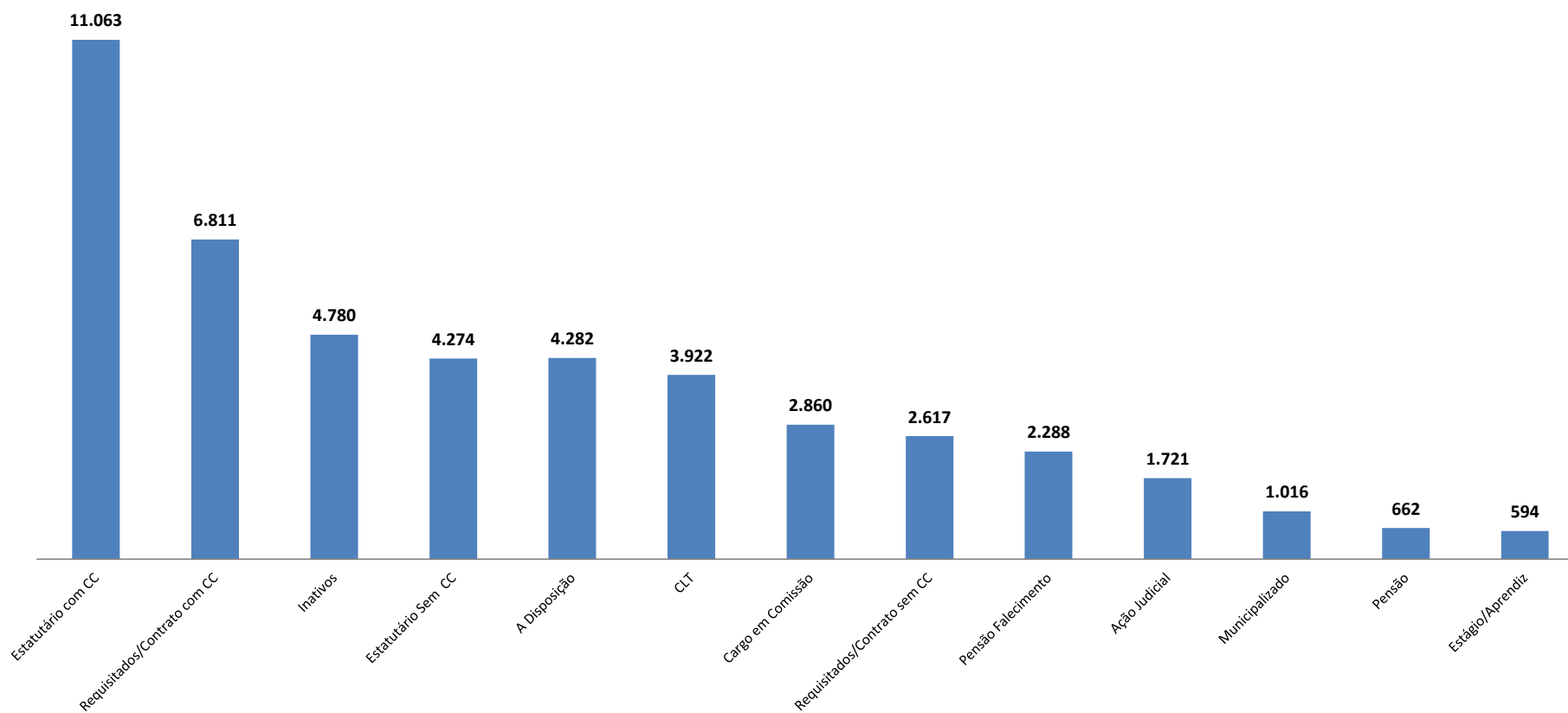
EMIÇÃO: 28/11/2019 16H42



ESTADO DE SERGIPE  
PREFEITURA MUNICIPAL DE ARACAJU



## GRÁFICO DO RANQUE DA MÉDIA SALARIAL DA PREFEITURA DE ARACAJU EM REAIS

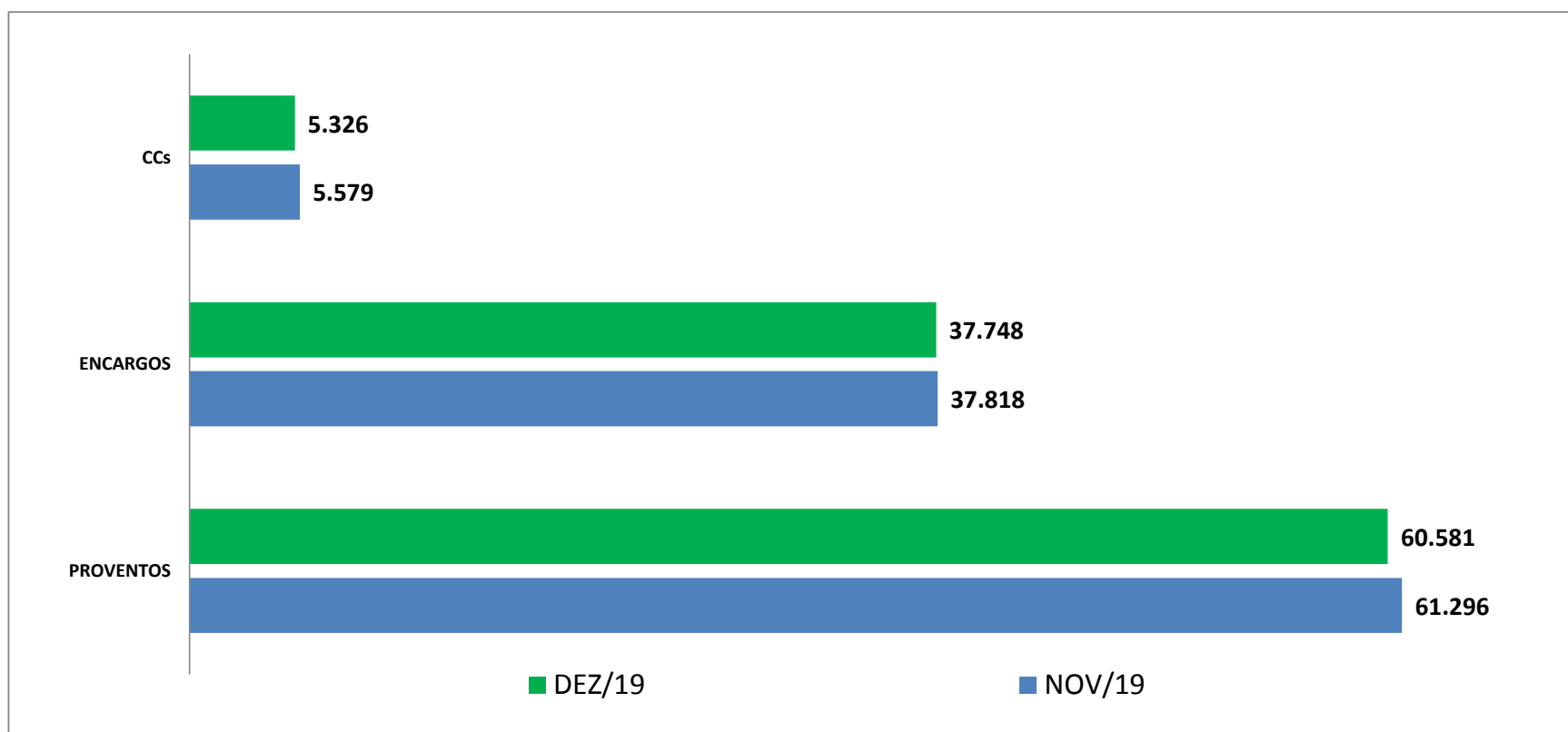


FONTE: SEPLOG/SEMFAZ-COGOEJ

EMISSÃO: 28/11/2019 16H42



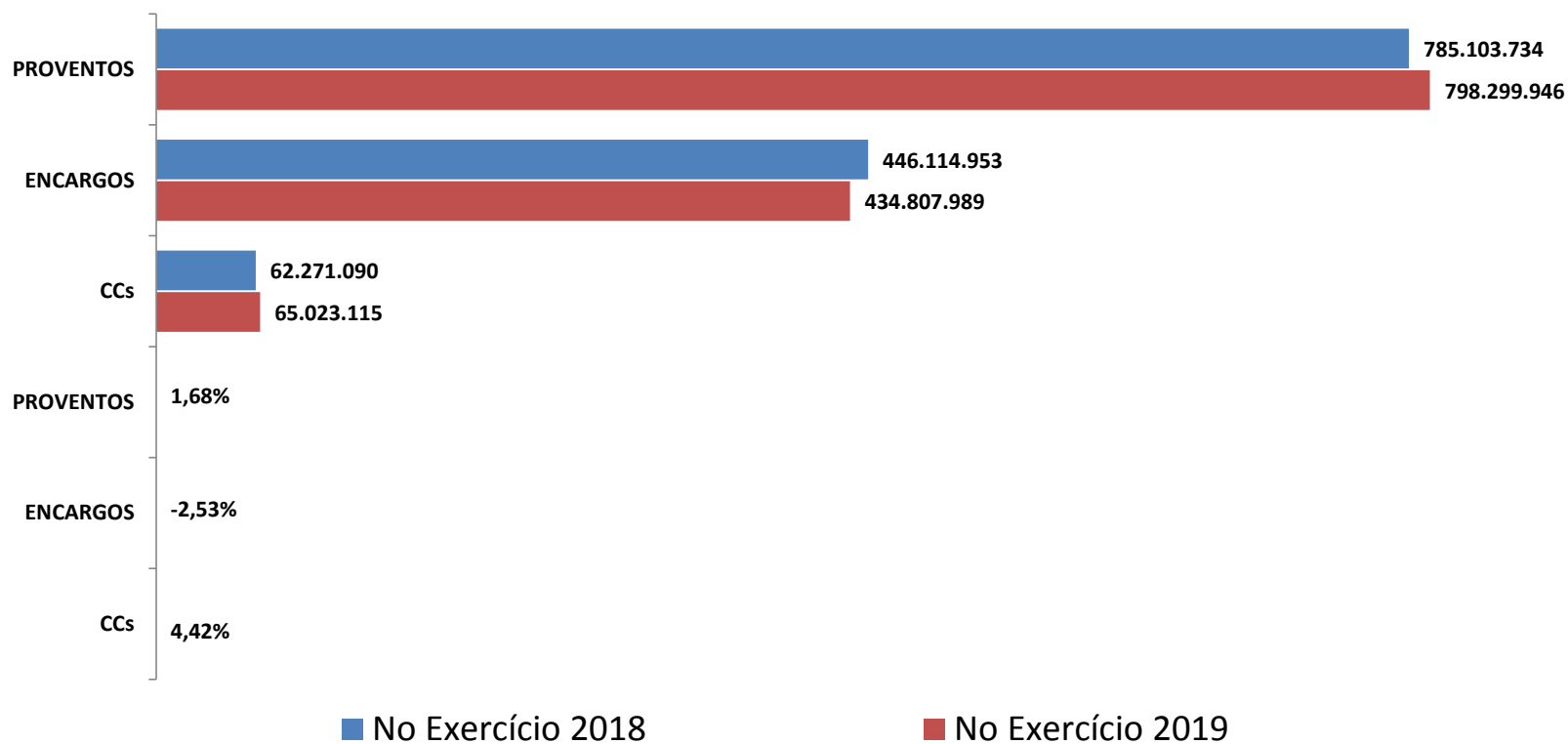
### COMPARATIVO DA FOLHA DE DEZEMBRO EM RELAÇÃO AO MÊS ANTERIOR - MI R\$





ESTADO DE SERGIPE  
PREFEITURA MUNICIPAL DE ARACAJU  
*Secretaria Municipal da Fazenda*

### COMPARATIVO ACUMULADO 2019/2018 MI R\$



### EVOLUÇÃO DA FOLHA DE PAGAMENTO NO EXERCÍCIO 2019

TIPO	ORGÃOS	jan/19	fev/19	mar/19	abr/19	mai/19	jun/19	jul/19	ago/19	set/19	out/19	nov/19	13º/19	dez/19	JAN/DEZ/19	VARIÇÃO	
																VALOR	%
DIRETA	SEGOV	1.250.722	1.140.337	1.139.949	1.151.140	1.180.198	1.219.718	1.209.587	1.386.826	1.397.938	1.311.213	1.281.055	955.141	1.277.315	15.901.139	-1.956.216	-11%
	PGM	2.436.123	2.389.920	2.368.150	2.475.526	2.516.476	2.543.723	2.539.744	2.995.666	3.061.684	2.837.837	2.852.401	2.267.298	2.841.847	34.126.394	2.505.367	8%
	CGM	247.243	240.664	230.077	207.859	212.992	206.104	194.304	201.996	241.874	218.141	231.977	151.691	214.319	2.799.241	-603.816	-18%
	SECOM	382.176	334.494	322.344	326.277	326.539	333.510	353.182	377.132	396.710	418.194	409.665	281.335	384.734	4.646.291	-195.010	-4%
	SEMFAS	2.988.134	2.802.236	2.715.118	2.788.811	2.869.097	2.942.036	2.941.187	3.234.665	3.190.621	3.155.052	3.186.048	2.145.568	3.175.750	38.134.325	-806.283	-2%
	SEMFAZ	3.374.010	3.337.195	3.247.210	3.274.322	3.270.013	3.804.749	3.812.714	4.861.379	4.383.931	4.249.144	4.258.708	3.594.736	4.353.114	49.821.224	4.795.266	11%
	SEJESP	196.790	176.705	172.092	184.307	166.036	161.100	181.178	195.847	266.257	231.742	212.500	127.424	210.452	2.482.431	332.127	15%
	SEMA	447.467	428.278	407.231	421.339	449.820	432.404	452.372	450.419	461.134	452.024	479.450	291.096	458.386	5.631.420	-269.840	-5%
	SEMICT	1.091.017	1.027.285	1.004.259	1.049.967	1.059.963	1.064.166	1.068.295	1.295.903	1.309.604	1.281.542	1.278.187	1.016.074	1.276.764	14.823.025	310.300	2%
	SEMINFRA	1.420.069	1.472.606	1.397.099	1.431.768	1.453.404	1.509.137	1.532.741	1.876.005	1.845.837	1.705.184	1.685.929	1.346.398	1.673.833	20.350.010	1.877.858	10%
	SEMDEC	423.471	409.251	352.049	401.436	427.821	425.286	459.486	511.760	511.633	509.672	501.889	362.907	510.754	5.807.416	321.683	6%
	GMA	2.523.902	2.439.653	2.454.771	2.507.660	2.647.323	2.571.100	2.547.307	2.941.651	2.790.720	2.686.586	2.741.825	1.801.922	2.705.994	33.360.414	501.346	2%
	SEPLOG	1.685.362	1.500.159	1.404.220	1.510.203	1.495.273	1.464.606	1.469.895	1.721.552	1.634.650	1.694.736	1.696.918	1.231.048	1.704.246	20.212.868	-2.389.590	-11%
	SEMED	16.049.646	13.930.358	13.585.101	13.864.681	14.162.119	14.090.905	15.852.073	15.890.813	15.646.197	14.706.645	14.926.635	10.752.397	14.644.703	188.102.273	-8.076.155	-4%
SMS	19.606.389	19.392.254	17.695.808	18.554.731	18.634.046	19.640.026	18.679.032	19.707.628	19.348.152	19.591.039	18.599.850	12.441.890	18.598.214	240.489.057	-7.699.960	-3%	
<b>TOTAL</b>		<b>54.122.522</b>	<b>51.021.394</b>	<b>48.495.477</b>	<b>50.150.027</b>	<b>50.871.120</b>	<b>52.408.569</b>	<b>53.293.096</b>	<b>57.649.242</b>	<b>56.486.942</b>	<b>55.048.751</b>	<b>54.343.037</b>	<b>38.766.927</b>	<b>54.030.424</b>	<b>676.687.528</b>	<b>-11.352.922</b>	<b>-2%</b>
INDIRETA	FUNCAJU	267.046	260.536	259.438	272.895	246.029	300.102	265.602	319.157	332.057	299.107	309.490	169.578	297.195	3.598.232	-18.507	-1%
	FUNDAT	202.419	206.439	207.308	222.478	246.029	231.072	276.896	258.550	260.386	259.932	251.530	126.544	253.825	3.003.408	215.096	8%
	EMURB	2.776.751	2.586.348	2.370.899	2.947.919	2.404.604	2.488.065	2.397.416	2.395.129	2.370.484	2.353.888	2.832.537	1.153.263	2.292.272	31.369.575	-3.843.199	-11%
	EMSURB	1.709.368	1.706.280	1.629.808	1.743.654	1.642.613	1.682.205	1.699.126	1.767.783	1.737.482	1.698.890	1.866.531	1.081.694	1.730.890	21.496.322	1.017.920	5%
	SMIT	2.496.973	2.467.947	2.370.899	2.462.280	2.538.410	2.499.697	2.551.520	2.819.132	2.713.893	2.664.311	2.619.617	1.981.306	2.612.300	32.798.284	-647.078	-2%
	PREVIDÊNCIA	22.440.815	22.272.759	22.621.486	23.228.450	23.837.389	24.079.282	24.012.288	24.749.105	24.774.197	22.963.910	23.063.794	14.161.075	23.064.427	295.268.978	6.814.904	2%
<b>TOTAL</b>		<b>29.893.372</b>	<b>29.500.309</b>	<b>29.459.838</b>	<b>30.877.677</b>	<b>30.915.074</b>	<b>31.280.423</b>	<b>31.202.848</b>	<b>32.308.856</b>	<b>32.188.499</b>	<b>30.240.038</b>	<b>30.743.498</b>	<b>18.673.459</b>	<b>30.250.908</b>	<b>387.534.799</b>	<b>3.539.137</b>	<b>1%</b>
PMA	INSS DIRETA	1.500.788	1.391.089	1.339.719	1.163.496	1.489.141	1.356.488	1.227.050	1.221.703	1.507.091	1.494.191	1.510.028	1.283.428	1.474.445	17.958.657	2.141.418	14%
	Ressa. Pessoal Liq.	57.822	213.090	160.168	283.494	240.176	202.987	308.024	200.228	280.808	284.966	230.506	0	273.143	2.735.411	547.678	25%
	Aporte Financ.	6.924.184	7.914.570	8.616.410	9.468.227	10.479.196	10.066.047	10.172.439	5.183.501	5.646.026	4.613.525	4.909.290	-3.543.989	4.887.372	85.336.797	22.167.467	35%
	<b>TOTAL</b>	<b>8.482.794</b>	<b>9.518.748</b>	<b>10.116.296</b>	<b>10.915.217</b>	<b>12.208.512</b>	<b>11.625.523</b>	<b>11.707.514</b>	<b>6.605.432</b>	<b>7.433.925</b>	<b>6.392.681</b>	<b>6.649.823</b>	<b>-2.260.561</b>	<b>6.634.960</b>	<b>106.030.865</b>	<b>24.856.563</b>	<b>31%</b>
<b>TOTAL GERAL</b>		<b>92.498.688</b>	<b>90.040.451</b>	<b>88.071.611</b>	<b>91.942.920</b>	<b>93.994.705</b>	<b>95.314.515</b>	<b>96.203.459</b>	<b>96.563.530</b>	<b>96.109.366</b>	<b>91.681.470</b>	<b>91.736.358</b>	<b>55.179.825</b>	<b>90.916.293</b>	<b>1.170.253.193</b>	<b>17.042.778</b>	<b>1%</b>

FONTE: PMA/SEMFAZ-COGOF

EMISSÃO: 28/11/2019 16H41

NOTA:



### EVOLUÇÃO DA FOLHA DE PAGAMENTO NO EXERCÍCIO 2018

TIPO	ORGÃOS	jan/18	fev/18	mar/18	abr/18	mai/18	jun/18	jul/18	ago/18	set/18	out/18	nov/18	13º/18	dez/18	JAN/DEZ/18	% PARTICIPAÇÃO 2018
DIRETA	SEGOV	1.849.872	1.683.503	1.448.790	1.413.513	1.315.209	1.364.621	1.374.944	1.360.259	1.311.320	1.305.002	1.200.614	928.111	1.301.596	17.857.355	2%
	PGM	2.664.957	2.384.074	2.522.903	2.504.465	2.560.859	2.544.282	2.565.683	2.550.797	2.259.564	2.447.221	2.393.240	1.845.357	2.377.626	31.621.027	3%
	CGM	287.206	295.835	287.894	280.052	271.521	284.326	261.611	260.633	255.372	256.664	241.803	180.371	239.768	3.403.057	0%
	SECOM	322.039	385.491	368.747	391.997	367.840	408.190	395.410	405.684	394.991	392.927	368.194	266.883	372.909	4.841.301	0%
	SEMFAS	3.052.323	3.070.092	3.029.624	3.107.117	3.124.275	3.180.038	3.226.179	3.029.185	3.098.320	3.089.706	2.939.564	1.969.286	3.024.899	38.940.608	3%
	SEMFUZ	3.467.536	3.764.754	3.384.781	3.422.150	3.553.610	3.565.354	3.613.835	3.570.064	3.526.492	3.430.362	3.427.499	2.818.579	3.480.941	45.025.958	4%
	SEJESP	126.183	133.421	167.218	172.614	173.963	173.316	165.327	185.723	182.622	183.999	193.556	104.707	187.657	2.150.304	0%
	SEMA	449.357	472.857	502.662	470.692	499.581	481.067	495.467	464.692	467.716	455.336	429.378	278.557	433.899	5.901.260	1%
	SEMICT	1.196.683	1.076.504	1.100.553	1.148.119	1.141.195	1.151.887	1.140.522	1.160.596	1.170.120	1.167.187	1.097.562	850.384	1.111.415	14.512.725	1%
	SEMINFRA	1.376.943	1.316.312	1.402.952	1.422.255	1.450.857	1.416.337	1.545.208	1.504.090	1.483.343	1.487.248	1.442.749	1.161.067	1.462.790	18.472.152	2%
	SEMDEC	394.257	396.310	452.583	402.608	426.725	442.752	469.667	430.637	485.203	442.185	422.494	287.518	432.793	5.485.734	0%
	GMA	2.327.098	2.371.648	2.895.776	2.966.894	2.612.765	2.599.408	2.671.091	2.713.323	2.543.936	2.576.431	2.508.885	1.649.788	2.422.022	32.859.067	3%
	SEPLOG	1.935.815	1.844.419	1.889.237	1.796.709	1.794.689	1.794.354	1.775.768	1.777.882	1.764.024	1.749.616	1.575.634	1.188.891	1.715.419	22.602.457	2%
	SEMED	16.263.035	16.422.782	14.864.011	14.827.967	15.159.749	15.383.724	15.628.154	16.963.185	15.861.413	15.261.359	14.212.062	11.071.730	14.259.259	196.178.428	17%
SMS	20.535.474	19.584.284	18.469.980	19.756.569	20.089.371	21.114.202	20.521.400	19.858.570	18.871.535	19.159.429	18.816.173	12.420.937	18.991.094	248.189.017	22%	
<b>TOTAL</b>		<b>56.248.777</b>	<b>55.202.288</b>	<b>52.787.713</b>	<b>54.083.719</b>	<b>54.542.211</b>	<b>55.903.858</b>	<b>55.850.266</b>	<b>56.235.318</b>	<b>53.675.971</b>	<b>53.404.671</b>	<b>51.269.407</b>	<b>37.022.166</b>	<b>51.814.087</b>	<b>688.040.450</b>	<b>60%</b>
INDIRETA	FUNCAJU	294.677	304.389	277.364	294.974	311.288	300.077	291.112	275.061	301.041	261.982	265.232	171.940	267.602	3.616.738	0%
	FUNDAT	212.617	198.933	213.617	216.429	223.438	224.420	234.581	220.933	208.109	307.321	200.812	117.202	209.900	2.788.312	0%
	EMURB	2.917.861	2.612.830	2.651.537	2.911.773	2.767.985	3.163.888	3.063.018	2.816.463	2.868.175	2.768.727	2.663.866	1.349.886	2.656.766	35.212.774	3%
	EMSURB	1.505.526	1.489.434	1.528.199	1.607.411	1.497.297	1.612.946	1.631.846	1.750.954	1.734.401	1.787.563	1.685.977	957.228	1.689.620	20.478.401	2%
	SMIT	2.463.816	2.521.153	2.737.981	2.718.166	2.684.295	2.731.805	2.672.275	2.666.469	2.605.570	2.655.694	2.481.445	1.922.875	2.583.818	33.445.362	3%
	PREVIDÊNCIA	21.709.949	21.937.171	22.060.159	22.680.490	23.251.593	23.385.200	23.495.528	23.660.047	23.861.324	23.957.672	22.260.474	14.112.903	22.081.564	288.454.075	25%
<b>TOTAL</b>		<b>29.104.447</b>	<b>29.063.910</b>	<b>29.468.856</b>	<b>30.429.242</b>	<b>30.735.898</b>	<b>31.418.336</b>	<b>31.388.360</b>	<b>31.389.927</b>	<b>31.578.620</b>	<b>31.738.959</b>	<b>29.557.805</b>	<b>18.632.034</b>	<b>29.489.269</b>	<b>383.995.663</b>	<b>33%</b>
PMA	INSS	1.139.297	1.135.745	1.111.513	1.273.733	1.306.618	1.125.135	1.121.627	1.298.105	1.335.771	1.282.376	1.298.261	1.098.787	1.290.273	15.817.239	1%
	Ressa. Pessoal	15.173	175.896	354.588	296.936	232.165	160.909	176.258	305.854	179.267	105.526	101.118	0	84.043	2.187.732	0%
	Aporte Financ.	863.052	3.733.735	3.604.977	5.413.185	6.024.629	6.144.670	6.084.904	6.960.630	7.275.556	7.462.157	6.075.498	-2.399.858	5.926.195	63.169.330	5%
	<b>TOTAL</b>	<b>2.017.523</b>	<b>5.045.376</b>	<b>5.071.077</b>	<b>6.983.853</b>	<b>1.538.782</b>	<b>7.430.713</b>	<b>7.382.789</b>	<b>8.564.590</b>	<b>8.790.594</b>	<b>8.850.059</b>	<b>7.474.877</b>	<b>-1.301.071</b>	<b>7.300.511</b>	<b>81.174.302</b>	<b>7%</b>
<b>TOTAL GERAL</b>		<b>87.370.747</b>	<b>89.311.574</b>	<b>87.327.646</b>	<b>91.496.814</b>	<b>86.816.891</b>	<b>94.752.907</b>	<b>94.621.415</b>	<b>96.189.834</b>	<b>94.045.185</b>	<b>93.993.689</b>	<b>88.302.089</b>	<b>54.353.129</b>	<b>88.603.866</b>	<b>1.153.210.415</b>	<b>100%</b>

FONTE: PMA/SEMFUZ-COGOF

EMISSÃO: 18/12/2019 16H30

NOTA:



### EVOLUÇÃO DA FOLHA DE PAGAMENTO DA PREFEITURA DE ARACAJU

Conta	EXERCÍCIO DE 2019														TOTAL
	Descrição da Conta	JANEIRO	FEVEREIRO	MARÇO	ABRIL	MAIO	JUNHO	JULHO	AGOSTO	SETEMBRO	OUTUBRO	NOVEMBRO	13º 2ª Parc.	DEZEMBRO	
101	Salario Base	2.186.262	2.197.422	2.282.260	2.248.555	2.381.367	2.298.336	2.612.540	2.563.777	2.498.748	2.510.684	2.545.145	0	2.505.542	28.830.638
102	Vencimentos	18.276.832	17.943.248	17.860.902	17.875.898	17.819.138	17.808.469	17.764.959	17.764.525	17.561.703	17.462.829	17.438.542	0	17.427.009	213.003.853
103	Subsidios	271.881	275.481	266.126	279.448	288.202	279.234	279.234	280.515	280.515	280.515	280.515	0	280.515	3.342.182
104	1/3 de Férias Gozadas	9.648	4.688	1.472	4.013	0	1.983	6.362	0	4.339	1.277	2.009	0	2.585	38.374
105	Salario Familia	5.013	5.037	5.693	5.627	5.299	5.496	5.759	5.463	5.969	5.332	5.332	0	5.412	65.433
106	Auxilio Maternidade	0	0	0	0	0	0	0	0	0	0	0	0	0	0
107	Gratíf. Periculosidade	335.768	335.584	335.438	335.320	335.358	334.849	333.976	341.553	342.754	342.426	342.526	0	342.630	4.058.181
108	Adicional Insalubridade	266.378	258.210	255.490	252.850	251.279	250.823	250.099	250.536	247.479	245.743	244.414	0	244.522	3.017.823
109	Adicional Noturno	206.726	216.530	182.272	198.025	195.092	200.048	213.533	200.205	210.283	203.246	209.197	0	197.403	2.432.559
110	Adicional 1/3	3.939.252	3.938.942	3.937.344	3.938.968	3.933.559	3.933.507	3.930.034	3.922.960	3.913.354	3.906.229	3.907.146	0	3.908.640	47.109.935
111	13º Sal. 1ª Parcela	0	0	0	2.053.722	2.963.451	3.514.468	3.857.470	4.479.809	4.670.025	0	0	0	0	21.538.944
112	13º Sal. 2ª Parcela	0	0	0	0	0	0	0	0	0	0	0	34.410.261	0	34.410.261
113	Hora Extra 60% Normal	0	0	0	0	0	0	0	0	0	0	0	0	0	0
114	Alto Insuficiencia de Saldo	0	0	0	0	0	0	0	0	0	0	0	0	0	0
116	Triênio	3.722.615	3.727.307	3.728.470	3.737.467	3.735.776	3.744.722	3.741.496	3.735.154	3.728.026	3.725.568	3.727.842	0	3.728.161	44.782.602
118	Gratíf. Especial S/CC	0	0	0	0	0	0	0	0	0	0	0	0	0	0
119	Hora Extra 60% Dobrada	0	0	0	0	0	0	0	0	0	0	0	0	0	0
120	Hora Extra 100%	429.860	280.772	207.579	446.968	345.702	331.360	361.615	342.083	325.124	337.527	360.149	0	319.866	4.088.604
121	Hora Extra 50%	66.994	66.589	61.708	77.844	87.251	87.713	54.682	73.513	75.042	74.686	82.286	0	84.887	893.193
122	Hora Extra 100% Mes Anterior	268.009	32.808	37.206	16.419	15.580	16.437	3.873	27.237	4.206	1.675	9.439	0	4.972	437.860
123	Hora Extra 50% Mes Ant.	22.389	17.533	17.378	1.249	0	0	0	8.423	2.256	837	1.304	0	0	71.368
124	Adicional Noturno Mes Anterior	101.672	874	1.384	2.065	926	43	0	317	164	810	2.087	0	0	110.344
125	1/3 de Ferias	2.150.549	718.033	508.793	578.811	705.252	1.260.051	2.030.634	874.567	682.813	664.468	886.891	0	1.136.023	12.196.886
126	Dif. 1/3 Ferias	72	9.278	92	361	306	94	0	110	285	505	180	0	34	11.316
128	Hora Extra 60% Normal anterior	0	0	0	0	0	0	0	0	0	0	0	0	0	0
129	Hora Extra 60% Dobrada anterior	0	0	0	0	0	0	0	0	0	0	0	0	0	0
131	Pensão Judicial	275.808	267.473	265.961	280.460	284.459	284.710	296.338	287.597	273.941	256.779	261.495	0	258.809	3.293.831
132	Proventos Inativos	11.291.846	11.616.360	11.660.759	11.677.526	11.664.689	11.661.939	11.653.095	11.660.914	11.827.474	11.866.335	11.895.598	0	11.896.009	140.372.544
133	Pensionistas Pensao Morte	1.653.446	1.655.169	1.669.280	1.692.142	1.703.242	1.703.242	1.724.909	1.737.268	1.754.510	1.752.058	1.760.459	0	1.760.099	20.565.823
136	Auxilio Transporte	66.525	65.154	64.815	64.718	64.792	65.379	65.271	65.090	65.575	66.530	66.909	0	66.710	787.467
137	Dif. de Subsidio	7.447	4.081	4.787	1.503	0	0	0	5.125	0	0	0	0	0	22.943
138	Cargo em Comissao	1.573.300	1.565.290	1.572.618	1.572.101	1.589.973	1.599.786	1.639.191	1.648.369	1.648.699	1.650.455	1.654.866	0	1.644.037	19.358.685
139	Auxilio Transporte Ant	401	1.371	893	838	919	1.000	1.209	1.139	1.304	1.662	622	0	868	12.225
140	Função Grat. Magistério	688.819	706.919	706.919	710.319	704.441	714.641	714.141	720.732	727.771	727.239	738.239	0	733.739	8.593.917
142	Função Grat. Especial	13.242	13.242	13.242	13.242	13.242	13.242	13.242	13.241	13.241	13.241	13.241	0	13.241	158.898
143	Gratíf. de Titulacao	684.582	686.633	685.608	691.643	694.355	693.972	693.847	703.998	703.279	705.864	712.923	0	714.587	8.371.291
144	Gratíf. Tempo Integral	261.890	280.987	279.350	277.446	275.792	276.724	245.640	232.616	228.155	224.667	218.575	0	219.747	3.021.589
145	Gratíf. Comissao Trabalho	60.605	66.500	68.798	81.602	81.523	79.000	80.050	82.350	78.360	86.510	88.800	0	88.350	942.448
146	Gratíf. Incremento	0	0	0	0	0	0	0	0	0	0	0	0	0	0
147	Gratíf. Produtividade	0	0	0	0	0	0	0	0	0	0	0	0	0	0
148	Gratíf. Regencia de Classe	13.633	13.633	13.664	13.792	13.941	13.982	14.050	14.100	14.100	14.100	14.100	0	14.100	167.193
149	Gratíf. Universitario	22.936	23.419	23.595	24.987	24.930	24.930	20.800	19.541	19.541	20.128	20.128	0	20.128	265.062
150	Gratíf. Especial s/CC	2.010.230	1.992.695	1.998.232	2.000.758	2.005.642	2.011.405	2.072.844	2.096.554	2.100.637	2.111.294	2.115.461	0	2.097.364	24.613.115
151	Dif. Comissão de Trabalho	0	7.350	17.057	9.000	2.200	0	257	5.520	14.700	10.013	4.675	0	0	70.772
152	Dif. de Func. Grat. Magisterio	1.350	16.133	0	6.577	0	6.340	0	600	0	0	13.620	0	0	44.620
153	Auxilio Doença	954	954	954	954	954	954	2.558	998	1.996	1.996	1.996	0	2.994	18.262
155	Cargo em Comissão - Média Aritimética	110.269	110.269	110.269	110.269	110.269	110.269	110.269	110.269	110.269	110.269	110.269	0	110.269	1.323.230





EVOLUÇÃO DA FOLHA DE PAGAMENTO DA PREFEITURA DE ARACAJU

Conta	EXERCÍCIO DE 2019														TOTAL
	Descrição da Conta	JANEIRO	FEVEREIRO	MARÇO	ABRIL	MAIO	JUNHO	JULHO	AGOSTO	SETEMBRO	OUTUBRO	NOVEMBRO	13º 2ª Parc.	DEZEMBRO	
156	Dif. de Salario Familia	4.482	281	0	139	83	206	488	0	50	0	151	0	0	5.879
158	13º Salario Proporcional	317.039	233.343	58.080	53.531	138.796	67.645	136.793	116.721	373.489	178.796	126.995	0	0	1.801.229
159	13º Salario Exer Ant	100.606	305.016	1.068	0	851	0	0	630	0	0	0	0	0	408.171
160	Gratíf. Especial s/CCE	1.283.552	1.277.869	1.280.123	1.275.724	1.293.149	1.308.509	1.326.830	1.321.938	1.317.410	1.329.462	1.328.519	0	1.324.788	15.667.874
162	Gratíf. Incorporada	0	0	0	0	0	0	0	0	0	0	0	0	0	0
163	Gratíf. Especial	16.275	16.275	16.275	16.319	16.319	16.319	16.319	16.289	16.289	16.289	16.289	0	16.289	195.547
165	Auxilio Creche	120	120	120	240	240	240	240	240	240	240	590	0	590	3.221
166	Gratíf. de Funcao	1.797	1.797	1.797	1.797	1.797	1.797	1.797	1.797	1.797	1.797	1.797	0	1.797	21.560
168	Gratíf. de Atividade	1.686	1.686	1.686	1.686	1.686	1.686	1.686	1.686	1.686	1.686	1.686	0	1.764	20.315
172	Comissão de Substituição	9.238	887	887	887	2.286	2.636	13.100	9.252	4.724	7.884	5.206	0	461	57.448
173	Dedicacao Exclusiva	218.713	218.713	219.741	220.572	220.699	220.699	220.699	221.710	221.710	226.042	226.042	0	226.042	2.661.381
174	Gratíf. Ativ. Tec. Pedag.	21.084	19.196	18.294	19.873	20.386	20.804	21.141	21.970	21.258	21.258	21.258	0	21.258	247.780
176	Gratíf. Tempo Integral Incorporada	638.543	639.927	645.152	646.877	645.601	646.832	674.034	689.407	692.362	696.492	703.966	0	706.019	8.025.211
177	Indenização de Férias	0	0	0	0	0	0	0	0	0	0	0	0	0	0
178	1/3 de Férias Indenização	0	0	0	0	0	0	0	0	0	0	0	0	0	0
179	Restituicao de Atrasos	857	10.271	454	0	40	428	292	0	0	1.536	0	0	747	14.625
180	Restituicao de Faltas	106.909	452.388	308.505	430.344	221.278	192.585	87.629	113.295	62.268	44.796	45.993	0	5.994	2.071.985
181	Gratificação de Desempenho	300.251	299.157	296.571	295.101	295.863	292.625	292.313	286.664	286.766	276.023	273.199	0	270.753	3.465.286
182	Anuênio	114	114	114	114	114	114	114	114	114	114	114	0	114	1.369
183	Cargo em Comissão Especial	154.564	152.551	150.156	150.063	144.629	145.453	145.453	146.965	146.572	150.330	149.431	0	149.431	1.785.597
186	Vantagem Pessoal	1.722	1.722	1.722	1.722	1.580	1.580	956	956	857	691	691	0	691	14.891
188	Restituição de suspensão	2.375	1.197	344	0	0	0	0	0	0	0	0	0	0	3.916
189	Complemento Salarial mês Anterior	0	0	0	0	0	0	0	0	0	0	0	0	0	0
190	Complemento Salarial	82.957	82.203	82.203	81.752	82.203	82.203	81.919	80.701	80.340	79.660	78.637	0	78.637	973.416
191	Gratíf. Majoração	0	0	0	0	1.024	1.024	0	0	0	0	0	0	0	2.048
194	Dif. Trienio	2.625	0	6.206	0	0	0	400	0	88	0	457	0	0	9.776
195	Sentença Judicial	1.024	1.024	1.024	1.024	0	0	1.024	1.024	1.024	1.024	1.024	0	1.024	10.239
196	Dif. 13. Salario	6.262	0	0	0	0	0	0	0	9.243	877	0	0	0	16.383
197	Dif. Exercicios Anteriores	0	0	0	0	1.021	0	0	0	0	0	0	0	0	1.021
198	Dif. Gratificação	4.882	887	3.318	7.752	30.790	18.292	3.851	2.076	26.169	20.789	2.838	0	2.074	123.718
199	Dif. CC	12.254	5.378	32.599	28.091	25.693	2.168	18.071	40.268	13.050	30.729	20.353	0	2.600	231.254
200	Dif. de Substituição	0	0	2.802	0	0	0	2.483	0	9.314	3.216	5.127	0	0	22.942
201	Dif. Vencimento	36.356	11.116	3.092	73.086	31.501	35.448	19.973	82.438	76.658	2.086	22.637	0	15.653	410.046
202	Dif. De Pensão Alimentica	554	560	444	942	444	444	722	2.881	2.619	351	351	0	351	10.661
203	Dif. Pensao P/ Falecimento	10.682	11.892	19.450	34.875	34.510	7.288	26.902	23.724	48.342	27.429	64.096	0	12.846	322.036
205	Restituição Contrb. Sindical	0	0	0	0	0	0	0	0	0	0	0	0	0	0
206	Adicional Insalubridade Anterior	191.082	30.175	592	0	79.161	2.955	632	3.512	738	632	23	0	10.519	320.021
208	Gratíf. Esp. Seg. Pública	0	0	0	0	0	0	0	0	0	0	0	0	0	0
210	Dif. de Proventos	1.450	5.324	10.036	0	0	0	0	669	0	0	8.221	0	0	25.700
212	Dif Adicional Noturno	1.125	0	0	0	0	0	0	0	0	0	0	0	0	1.125
214	Auxilio Alimentação	86.560	71.328	66.988	69.526	70.588	69.580	71.585	71.459	71.669	70.899	68.500	0	3.302	791.982
216	Abono Permanente	344.166	312.414	304.693	306.647	308.545	316.575	321.728	331.923	325.056	311.688	314.928	0	314.803	3.813.166
218	Prêmio por Assiduidade - Emsurb	4.990	2.993	2.329	2.661	665	3.659	3.992	1.996	1.996	6.986	7.319	0	4.657	44.243
219	Gratíf. Nivel Técnico	1.088	1.298	1.298	1.298	1.298	1.298	1.298	1.298	1.298	1.298	1.298	0	1.298	15.363
220	Gratíf. Nivel Universitário - EMSURB	1.972	1.972	1.972	1.972	1.972	1.972	1.972	1.972	1.972	1.972	1.972	0	1.972	23.669
221	Auxilio Alimentação Anterior	80.388	1.945	1.175	2.548	1.862	3.066	154	728	308	238	379	0	0	92.791



### EVOLUÇÃO DA FOLHA DE PAGAMENTO DA PREFEITURA DE ARACAJU

Conta	Descrição da Conta	EXERCÍCIO DE 2019														TOTAL
		JANEIRO	FEVEREIRO	MARÇO	ABRIL	MAIO	JUNHO	JULHO	AGOSTO	SETEMBRO	OUTUBRO	NOVEMBRO	13º 2ª Parc.	DEZEMBRO		
222	Restituição Ipes Saúde	0	0	0	0	58.077	353	0	367.584	3.032	3.201	0	0	264	432.511	
223	Quinquênio	5.415	5.632	5.698	5.797	5.664	5.664	5.675	5.866	6.101	6.101	6.116	0	6.041	69.770	
226	Gratíf. Fixa CC	538	538	538	538	538	538	538	538	538	538	538	538	538	6.456	
228	Gratíf. Comissão Trabalho II	9.360	12.100	8.750	16.167	17.150	17.600	16.700	13.800	15.100	16.300	14.300	0	15.200	172.527	
229	Gratíf. Irredutibilidade Lei 051/01	245.250	245.250	245.105	245.191	242.499	242.499	242.499	241.771	241.490	240.995	240.820	0	240.820	2.914.188	
233	Bolsa Estágio	297.080	284.839	288.403	291.585	292.270	292.245	298.375	301.829	317.587	333.573	338.230	0	338.077	3.679.092	
238	Restituição Reduor Constitucional	4.781	0	0	5.708	0	0	0	0	66.488	0	0	0	0	76.977	
239	Gratificação	4.870	4.727	4.727	4.956	6.952	6.952	6.952	7.159	6.901	6.901	6.901	0	5.585	73.586	
240	Adicional	0	0	0	0	650	650	650	650	650	650	650	0	650	5.200	
242	Gratíf. Irred. Ins. Art. 46 - Lei 61/03	4.851	4.574	4.592	4.592	4.527	4.471	4.459	4.459	4.415	4.415	4.415	0	4.415	54.187	
243	Gratíf. Irred. Sal. Art. 43 - Lei 61/03	8.814	8.814	8.814	8.814	8.814	8.814	8.814	8.814	8.814	8.814	8.814	0	8.814	105.767	
245	Gratíf. Fixa CEO	28.000	28.000	26.600	26.600	26.600	25.807	25.200	25.200	25.200	25.200	25.200	0	25.200	312.807	
246	Complemento Prog. Saúde Família - PSF	238.934	238.977	238.270	238.848	238.915	238.915	238.657	239.106	237.424	237.553	224.323	0	224.581	2.834.502	
247	Complemento Cond. Espec. de Trabalho	1.456	1.676	1.676	1.676	1.676	1.676	1.676	1.359	1.359	1.676	1.676	0	1.676	19.256	
248	Gratíf. Especial de Trabalho Saúde	54.047	53.411	53.646	53.729	53.655	52.181	51.863	52.143	51.973	52.955	52.153	0	52.153	633.909	
249	Função Gratificada Saúde	458.859	449.856	448.472	452.672	451.933	450.760	450.701	451.608	449.701	445.312	449.120	0	448.168	5.407.163	
250	Complemento de Gratificação	512.676	499.555	504.046	509.711	508.492	511.711	513.424	514.031	516.167	508.691	519.191	0	517.948	6.135.643	
251	Gratíf. Especial de Trabalho Saúde II	52.426	53.109	52.246	52.676	52.391	52.822	52.814	52.841	52.745	52.745	52.648	0	52.745	632.208	
252	Did. Letras	0	105.516	25.848	22.073	29.953	102	10.978	2.433	0	0	109.758	0	2.981	309.642	
253	Complemento do 13º S. Saúde	0	0	0	0	0	0	0	0	0	0	0	0	0	0	
255	Aux. Acord. Filho Def/1999 Emsurb	8.864	9.980	9.980	10.978	10.978	10.978	0	8.982	8.982	8.982	8.982	0	8.982	106.668	
256	Estabilidade Financeira	605	605	605	605	605	605	605	605	605	605	605	0	605	7.254	
264	Grat. Atividade Funcional	141	1.141	1.141	1.141	1.141	1.141	1.141	1.141	1.141	1.141	1.057	0	1.057	12.527	
265	Grat. Caráter Pessoal Art.05 Lei 3549/08	682.804	683.028	681.520	681.199	682.215	681.586	680.914	681.106	680.573	680.228	679.419	0	679.419	8.174.010	
266	Grat. Funcional Art.06 Lei 3549/08	30.870	31.441	31.219	31.441	31.654	31.654	31.654	32.253	32.253	32.253	32.253	0	32.253	381.200	
267	Grat. Titulação Fixa Lei 3550/08	83.541	87.292	89.305	90.228	90.335	90.307	90.264	90.264	90.264	90.264	91.739	0	91.739	1.075.546	
268	Grat. Irred. Insal. Art. 07 Lei 3549/08	1.438	1.241	1.241	1.241	1.241	1.241	1.241	1.241	1.241	1.241	1.241	0	1.241	15.090	
269	Grat. Insalubridade Lei 3549/08	2.883	2.883	2.883	2.075	2.075	2.075	2.075	2.075	2.075	1.117	1.117	0	1.117	24.448	
270	Grat. Adicional Art. 05 Lei 078/08	2.365	2.230	2.230	2.230	2.230	2.230	2.230	2.230	2.230	2.095	2.095	0	2.095	26.493	
273	Comp. Piso Salarial Lei Federal 11738/08	0	0	0	0	0	0	0	0	0	0	0	0	0	0	
274	Dif. Reajuste Salarial	0	0	0	0	0	0	0	0	0	0	0	0	0	0	
275	Dif. Comp. Piso Salarial Lei 11738/08	0	0	0	0	0	0	0	0	224	0	0	0	0	224	
276	Antecipação Salarial Lei3396/07	0	0	0	0	0	0	0	0	0	0	0	0	0	0	
277	Determinação Judicial	0	0	0	0	0	0	0	0	0	0	0	0	0	0	
279	Comp. Piso Salarial	98.122	104.606	106.439	104.579	103.184	99.333	102.701	104.072	95.186	93.514	91.962	0	91.953	1.195.652	
281	Grat. Incremento Anterior	0	0	0	0	0	0	0	0	0	0	0	0	0	0	
282	Prêmio de Desempenho Lei 3821/10	514.800	514.800	514.800	508.950	867.738	867.738	867.738	867.738	351.132	351.132	351.132	0	351.132	6.928.830	
283	Prêmio de Desempenho Lei 3821/10 ANT	0	0	0	0	5.850	0	0	0	0	0	0	0	0	5.850	
284	Grat. Periculosidade Anterior	0	138	0	0	0	0	0	0	0	0	0	0	0	138	
285	Indenização	0	0	0	0	0	0	0	0	0	0	0	0	0	0	
286	Gratificação de Desempenho Anterior	19.058	0	0	15.108	3.763	0	0	2.012	1.180	0	1.451	0	0	42.571	
287	Dif. Salario Base	318.352	98.500	104.621	28.302	116.475	12.946	386.089	63.909	13.460	56.415	44.601	0	15.351	1.259.020	
288	Horas Extras 70% - Emsurb	16.560	19.908	19.152	21.365	19.264	21.144	19.332	19.349	22.154	14.544	17.872	0	16.987	227.630	
289	Auxílio - Uniforme GMA	0	21.320	25.420	8.520	127.100	45.920	35.260	24.600	3.280	34.440	22.960	0	9.020	357.840	
290	Dif. Gratíf. Tempo Integral	0	19.637	0	0	0	0	297	2.410	0	0	113	0	0	22.456	
291	Grat. Especial Ativ de pregão	21.000	20.400	21.000	21.000	21.000	21.000	21.000	21.000	21.000	21.000	21.000	0	21.000	251.400	
292	Vantagem Pessoal Incorporada Lei 131/14	177.627	177.481	177.477	177.471	177.400	177.312	177.269	177.190	177.092	177.092	177.092	0	176.591	2.127.095	
294	Vantagem Pessoal Incorporada ant.	0	0	0	0	0	0	0	0	0	0	0	0	0	0	
297	Auxílio Uniforme SMTT Lei 4700.15	1.640	0	0	850	39.360	16.400	36.080	23.780	8.200	17.220	0	0	0	143.530	



EVOLUÇÃO DA FOLHA DE PAGAMENTO DA PREFEITURA DE ARACAJU

Conta	Descrição da Conta	EXERCÍCIO DE 2019												TOTAL	
		JANEIRO	FEVEREIRO	MARÇO	ABRIL	MAIO	JUNHO	JULHO	AGOSTO	SETEMBRO	OUTUBRO	NOVEMBRO	13º 2ª Parc.		DEZEMBRO
298	Gratíf. Egençia de Classe Dec. Judicial	2.123	2.123	2.123	2.123	0	0	0	0	0	0	0	0	0	8.493
299	Gratíf Pmaq-AB Saúde	0	0	0	0	0	0	0	0	0	0	0	0	0	0
300	Grat. Manut. Praças e Jardins	0	0	0	0	0	0	0	0	0	0	0	0	0	0
301	Grat. Cond. de Veiculos em Escala	371	371	371	371	371	371	371	371	371	371	371	371	371	4.451
302	CC Incorporado	48	48	48	48	48	48	48	48	48	48	48	48	48	582
303	Auxilio Saúde	2.275	2.275	2.275	2.275	2.275	2.275	2.275	2.309	2.309	2.309	2.342	0	2.174	27.369
305	Restituição Ipes Assistência	0	0	0	0	0	0	0	0	0	0	0	0	0	0
307	Gratíf. Rep. Gabinete	49.892	49.892	49.892	49.892	49.892	48.026	48.026	48.026	48.026	48.026	48.026	48.026	48.026	585.640
310	Restituição de Previdência	0	50	0	0	0	0	115	1.027	0	0	0	0	0	1.191
311	Restituição IRRF	0	0	0	0	0	0	0	0	0	0	0	0	0	0
312	Restituição Vale Transporte	1.859	4.845	1.729	2.709	1.307	1.429	657	1.435	727	989	313	0	501	18.501
314	Restituição Desc. Indevido	2.338	3.309	5	732	13.051	1.489	0	399	0	0	0	0	0	21.322
315	Diferença Anterior	0	0	0	0	0	0	0	3.442	0	0	0	0	0	3.442
316	Restituição IPES	1.212	3.092	855	1.910	0	0	0	0	0	0	0	0	0	7.070
317	Dif. Horas Suplementares	6.267	9.570	1.238	1.051	57.989	3.149	5.217	450	42	39.456	3.096	0	751	128.277
318	Restituição Contribuição Sindical	0	0	0	0	0	0	0	0	0	0	0	0	0	0
320	Horas Extra 100% Anterior	153	0	0	0	5.289	0	0	0	0	1.942	1.942	0	0	9.327
321	Dif. Bolsa Estagio	4.941	18.221	16.316	11.921	13.335	17.931	22.294	18.733	22.321	21.504	11.107	0	9.687	188.310
322	Vale Refeição	0	0	0	0	0	0	0	0	0	0	0	0	0	0
324	Dif. de Adicional 1/3	0	0	2.044	0	0	0	0	0	0	0	9.934	0	0	11.978
326	Licença Maternidade	0	0	0	1.972	1.972	0	0	0	0	0	0	0	0	3.944
327	Gratíf. Participação Eventos	49.771	33.635	33.225	51.179	36.538	37.589	104.113	77.182	44.966	50.289	33.374	0	36.352	588.214
328	Adicional Insal. Art. 46 - Lei 61/03	477.226	473.641	469.355	464.429	465.884	462.985	461.225	459.624	457.037	455.705	454.375	0	454.076	5.555.562
329	Triênio - LC 61/2003	70.930	70.605	70.470	70.470	70.238	70.036	70.036	69.642	69.642	69.642	69.642	0	69.642	840.995
330	Titulação - LC 61/2003	55.969	55.969	55.969	55.969	55.870	55.783	55.783	55.783	55.783	55.783	55.783	0	55.783	670.230
334	Complemento Cond. Esp. Trabalho Anterior	0	0	0	0	0	0	0	0	0	0	0	0	0	0
335	Complemento de Gratificação Anterior	0	0	0	0	0	0	380	0	0	0	0	0	0	380
336	Função Gratificada Saúde anterior	26.586	9.458	8.711	0	36.778	10.169	9.584	241	3.973	1.733	0	0	0	107.232
338	Horas Suplementares	43.784	27.678	0	0	45.242	49.201	53.154	16.801	0	55.825	55.423	0	55.318	402.427
339	CC mês anterior	0	0	0	0	0	0	0	0	0	0	1.280	0	0	1.280
340	Função Gratificada Especial	83.169	82.609	83.560	84.090	84.789	84.813	84.813	85.755	85.755	88.456	88.456	0	88.456	1.024.719
341	Dif. Função Gratificada	0	0	0	1.188	2.163	0	0	0	0	0	0	0	0	3.351
342	Gratíf. Cond. Esp. Trabalho - Emsurb	41.907	41.622	41.907	43.885	43.737	43.737	44.021	44.875	45.345	46.199	46.382	0	47.300	530.918
343	Vale Alimentação EMSURB	49.028	49.308	49.308	49.588	49.588	49.588	49.588	49.588	49.308	49.028	49.028	0	49.308	592.258
344	Vale Refeição EMSURB	27.990	28.149	28.149	28.309	28.309	28.309	28.309	28.309	28.149	27.990	27.990	0	28.149	338.113
346	Dif. Vale Refeição	0	0	0	0	0	0	0	0	0	0	0	0	0	0
348	Auxilio Medicamentos EMSURB	0	0	0	0	0	0	0	0	0	0	0	0	3.520	3.520
350	Abono Pecuniário	644	0	0	0	0	1.658	861	0	739	13.866	8.700	0	0	26.468
351	Sexta Parte	1.025	1.025	1.025	1.072	1.072	1.072	1.072	1.160	1.160	1.160	1.160	0	1.160	13.162
353	Grat. Titulação Art.1º Lei 3550/08	618.593	628.931	628.906	628.337	637.222	637.310	637.624	638.930	650.421	652.590	665.472	0	670.416	7.694.752
354	Gratíf. Partic. Eventos-Campanhas Diurno	8.550	8.868	9.450	8.280	9.675	10.575	9.990	17.865	18.495	14.130	12.555	0	10.620	139.053
355	Auxilio Protetor Solar	28.779	29.041	29.146	29.101	28.862	28.940	28.940	29.061	29.028	28.928	28.705	0	28.655	347.186
355	Auxilio Protetor Solar Anterior	0	157	0	0	0	0	0	0	0	0	0	0	0	157
360	Gratíf. Partic. Eventos-Campanhas ant	0	0	0	0	525	165	615	5.535	0	6.810	2.850	0	2.595	19.095
361	Supervisão Técnica	7.756	7.756	6.479	6.479	13.102	14.571	15.400	15.400	14.986	14.986	14.986	0	15.400	147.302
363	Gratíf. Partic. Eventos Campanha Noturno	4.125	1.800	1.875	2.700	1.725	1.950	5.250	17.700	18.225	19.860	10.935	0	9.900	96.045
364	Grat. Ativ. Fiscalização GAF	0	2.550	0	2.640	5.280	7.540	0	1.860	920	420	2.020	0	760	23.990
365	Grat. Especial ECA Art.1º Lei 3748/09	38.592	39.053	39.053	39.053	39.053	40.052	40.052	40.052	39.592	39.889	40.853	0	41.175	476.469
366	Vantagem Carater Pessoal VCP LC 139/14	21.942	21.942	21.942	21.942	21.942	21.942	21.942	21.942	21.942	21.942	21.942	0	21.942	263.302
367	Dif. Mês anterior	0	0	0	0	0	180	0	0	0	5	0	0	0	185

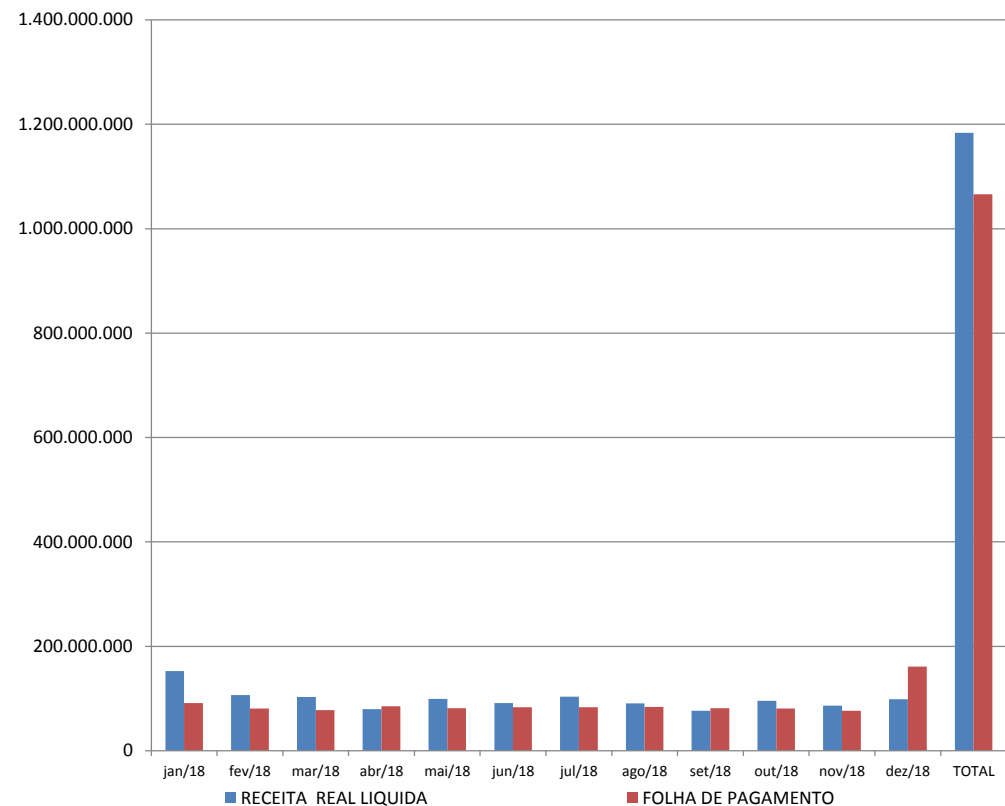
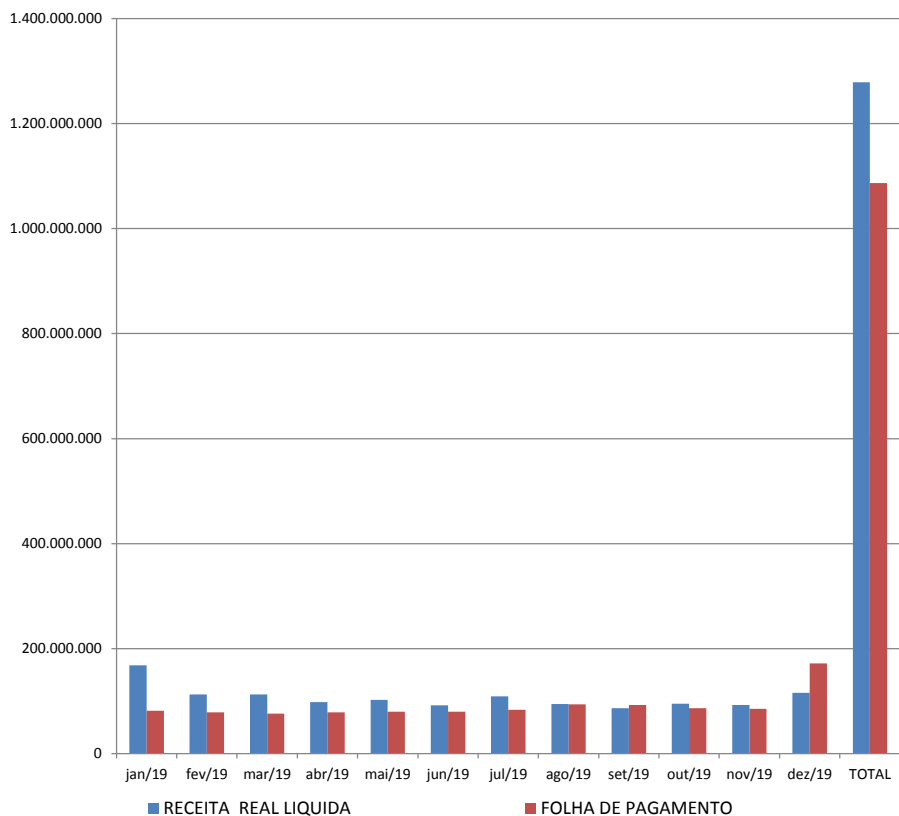


EVOLUÇÃO DA FOLHA DE PAGAMENTO DA PREFEITURA DE ARACAJU

Conta	Descrição da Conta	EXERCÍCIO DE 2019												TOTAL	
		JANEIRO	FEVEREIRO	MARÇO	ABRIL	MAIO	JUNHO	JULHO	AGOSTO	SETEMBRO	OUTUBRO	NOVEMBRO	13º 2ª Parc.		DEZEMBRO
368	Restituição INSS	621	0	0	0	436	173	173	594	0	0	0	0	164	2.160
369	Auxílio Uniforme ACS	0	76.560	0	5.310	94.400	173.600	0	2.400	400	800	0	0	0	353.470
370	Vantagem Pessoal Incorporada	166.839	166.839	167.315	176.917	176.917	176.917	176.917	176.917	176.194	167.315	167.315	0	167.315	2.063.717
373	Vantagem Pessoal Incorporada	9.760	9.760	9.760	158	158	1.721	1.775	1.775	1.775	1.775	1.721	0	1.721	41.859
374	Compl. Prog. Saúde Família - PSF	0	0	0	0	0	0	0	0	0	0	13.487	0	13.487	26.974
379	Dif. Grat. De Gestão - GEAGED	0	0	29.174	0	5.254	0	19.080	0	0	0	155	0	0	53.663
381	FGM Inativos Média Aritimética	33.938	33.938	33.938	33.938	33.938	33.938	33.938	34.350	36.431	36.431	36.431	0	36.431	417.641
382	Auxílio Óculos	1.524	762	381	1.143	762	1.143	1.143	1.524	762	0	30	0	381	9.553
384	Grat de Gestao Lei 4420/13-GEAGED	143.533	142.207	145.001	145.001	146.216	141.745	144.584	144.584	139.934	139.044	144.502	0	144.502	1.720.854
385	Dif. Abono Permanente	57.720	22.506	12.481	41.230	43.995	10.236	1.376	35.605	17.135	6.952	14.396	0	3.332	266.963
386	Grat Variável PMAQ-AB	0	795.277	0	20.743	0	743.869	0	4.785	5.278	1.143.681	34.702	0	0	2.748.335
387	Grat Incremento Plantão Dec 4663/13	111.900	0	0	0	0	0	0	0	0	0	0	0	0	111.900
389	Graf. Titulação Anterior	274.663	160.414	5.223	4.212	97.220	898	10.769	54.232	64.702	0	9.879	0	1.067	683.281
390	Grat de Gestao Lei 4420/13-GEAGED	99.260	98.939	98.939	99.260	99.581	99.378	99.260	99.260	99.903	99.903	100.117	0	99.903	1.193.701
391	Auxilio Qualificação LC 152/2016	24.910	24.910	24.910	24.910	24.910	24.910	24.380	24.380	23.850	23.850	23.850	0	23.320	293.090
392	Vantagem Pessoal Fisco Judicial 11634/17	71.069	71.069	71.069	71.069	71.069	71.069	71.069	71.069	71.069	71.069	71.069	0	71.069	852.829
397	Aux. Acord Dilho Def 1999	0	998	998	0	0	0	0	0	0	0	0	0	0	1.996
400	Subsídios Requisitados	17.936	17.936	17.936	17.936	17.936	17.936	17.936	17.936	17.936	17.936	17.936	0	17.936	215.227
405	Auxilio Universitário EMSURB	0	0	0	0	0	0	2.461	2.110	2.286	2.286	2.286	0	2.286	13.714
406	Grat. De Presença art 65 LC 153/16	0	0	0	0	0	0	0	0	12.500	12.500	12.500	0	12.500	50.000
407	Comissão Esp. Recursos BID	0	0	0	0	0	0	0	0	0	0	3.220	0	3.220	6.440
408	Função Grtificada da Saúde	0	0	0	0	0	0	0	0	0	0	1.600	0	1.440	3.040
482	Aux. Saúde Anterior	0	970	970	0	0	0	0	0	0	0	333	0	0	2.272
483	Gratificação de Ecolaridade	0	150	150	150	150	150	150	150	150	150	150	0	150	1.647
000	EMURB folha proventos geral	1.910.185	1.859.538	1.906.832	1.844.192	1.709.256	1.852.589	1.914.216	1.927.785	1.964.538	1.947.227	2.032.515	1.153.263	1.777.102	23.799.239
<b>900</b>	<b>PROVENTOS</b>	<b>63.607.080</b>	<b>62.278.559</b>	<b>60.274.685</b>	<b>62.809.152</b>	<b>64.625.259</b>	<b>65.880.800</b>	<b>66.997.414</b>	<b>66.643.220</b>	<b>65.816.221</b>	<b>61.926.506</b>	<b>61.295.892</b>	<b>35.563.524</b>	<b>60.581.534</b>	<b>798.299.845</b>
<b>ENCARGOS SOCIAIS</b>		<b>30.964.108</b>	<b>29.642.970</b>	<b>28.976.677</b>	<b>28.823.297</b>	<b>28.193.877</b>	<b>26.997.987</b>	<b>29.566.732</b>	<b>40.440.750</b>	<b>40.368.972</b>	<b>38.227.660</b>	<b>37.818.459</b>	<b>37.037.901</b>	<b>37.748.599</b>	<b>434.807.989</b>
INSS/ DIRETA		1.500.788	1.391.089	1.339.719	1.398.188	1.489.141	1.424.312	1.613.660	1.514.991	1.510.400	1.494.191	1.438.122	1.283.431	1.474.445	18.872.477
IPES SAÚDE/ FINANPREV/ FUNPREV		462.740	442.306	441.504	447.055	442.231	440.415	623.234	638.668	619.181	622.949	631.387	89.393	623.013	6.524.075
CONTRIBUIÇÕES SOCIAIS RPPS PATRONAL		17.053.320	16.499.604	16.194.692	16.009.995	15.619.329	15.067.213	16.149.346	21.642.472	21.595.082	20.497.578	20.318.616	20.267.889	20.259.062	237.174.199
CONTRIBUIÇÃO PATRONAL FUNDO FINANCEIRO RPPS		13.535.714	12.814.619	12.464.527	12.427.383	12.059.823	11.540.837	12.653.725	18.122.743	18.089.259	17.000.198	16.801.586	16.765.274	16.759.710	191.035.398
CONTRIBUIÇÃO PREVIDENCIÁRIA		1.588.455	1.504.647	1.463.765	1.459.324	1.416.647	1.474.789	1.473.232	1.478.124	1.444.950	1.387.257	1.371.251	1.368.086	1.367.632	18.798.161
FUNDO FINANCEIRO		1.588.455	1.504.647	1.463.765	1.459.324	1.416.647	1.474.789	1.473.232	1.478.124	1.444.950	1.387.257	1.371.251	1.368.086	1.367.632	18.798.161
CONTRIBUIÇÃO PREVIDENCIÁRIA SUPLEMENTAR		11.947.259	11.309.972	11.000.762	10.968.059	10.643.176	10.066.047	11.180.493	16.644.619	16.644.309	15.612.942	15.430.334	15.397.188	15.392.078	172.237.237
FUNDO FINANCEIRO		11.947.259	11.309.972	11.000.762	10.968.059	10.643.176	10.066.047	11.180.493	16.644.619	16.644.309	15.612.942	15.430.334	15.397.188	15.392.078	172.237.237
CONTRIBUIÇÃO PATRONAL FUNDO PREVIDENCIÁRIO RPPS		3.517.607	3.684.986	3.730.165	3.582.612	3.559.506	3.526.376	3.495.620	3.519.729	3.505.823	3.497.380	3.517.030	3.502.615	3.499.352	46.138.802
FUNDO PREVIDENCIÁRIO		3.517.607	3.684.986	3.730.165	3.582.612	3.559.506	3.526.376	3.495.620	3.519.729	3.505.823	3.497.380	3.517.030	3.502.615	3.499.352	46.138.802
<b>TOTAL GERAL</b>		<b>94.571.187</b>	<b>91.921.530</b>	<b>89.251.362</b>	<b>91.632.449</b>	<b>92.819.136</b>	<b>92.878.788</b>	<b>96.564.146</b>	<b>107.083.970</b>	<b>106.185.193</b>	<b>100.154.166</b>	<b>99.114.351</b>	<b>72.601.424</b>	<b>98.330.133</b>	<b>1.233.107.835</b>
<b>COD</b>	<b>FOLHA DE CARGO EM COMISSÃO</b>	<b>5.323.997</b>	<b>5.307.144</b>	<b>5.309.744</b>	<b>5.298.645</b>	<b>5.349.595</b>	<b>5.389.623</b>	<b>5.492.715</b>	<b>5.535.666</b>	<b>5.544.828</b>	<b>5.565.758</b>	<b>5.579.510</b>	<b>0</b>	<b>5.325.890</b>	<b>65.023.116</b>
138	Cargo em Comissao	1.573.300	1.565.290	1.572.618	1.572.101	1.589.973	1.599.786	1.639.191	1.648.369	1.648.699	1.650.455	1.654.866	0	1.644.037	19.358.685
150	Gratif. Especial s/CC	2.010.230	1.992.695	1.998.232	2.000.758	2.005.642	2.011.405	2.072.844	2.096.554	2.100.637	2.111.294	2.115.461	0	2.097.364	24.613.115
155	Cargo em Comissão - Média Aritimética	110.269	110.269	110.269	110.269	110.269	110.269	110.269	110.269	110.269	110.269	110.269	0	110.269	1.323.230
160	Gratif. Especial s/CCE	1.283.552	1.277.869	1.280.123	1.275.724	1.293.149	1.308.509	1.326.830	1.321.938	1.317.410	1.329.462	1.328.519	0	1.324.788	15.667.874
183	Cargo em Comissão Especial	154.564	152.551	150.156	150.063	144.629	145.453	145.453	146.965	146.572	150.330	149.431	0	149.431	1.785.597
0	Cargo em Comissão da Emurb Cod 346 347 348	192.081	208.469	198.346	189.731	205.933	214.201	198.128	211.571	221.242	213.948	220.963	0	0	2.274.614
%	CC X TOTAL PROVENTOS	<b>8,37%</b>	<b>8,52%</b>	<b>8,81%</b>	<b>8,44%</b>	<b>8,28%</b>	<b>8,18%</b>	<b>8,20%</b>	<b>8,31%</b>	<b>8,42%</b>	<b>8,99%</b>	<b>9,10%</b>	<b>0,00%</b>	<b>8,79%</b>	<b>8,15%</b>



GRÁFICO DA EVOLUÇÃO DA RECEITA X FOLHA DE PAGAMENTO DA PREFEITURA - EM REAIS



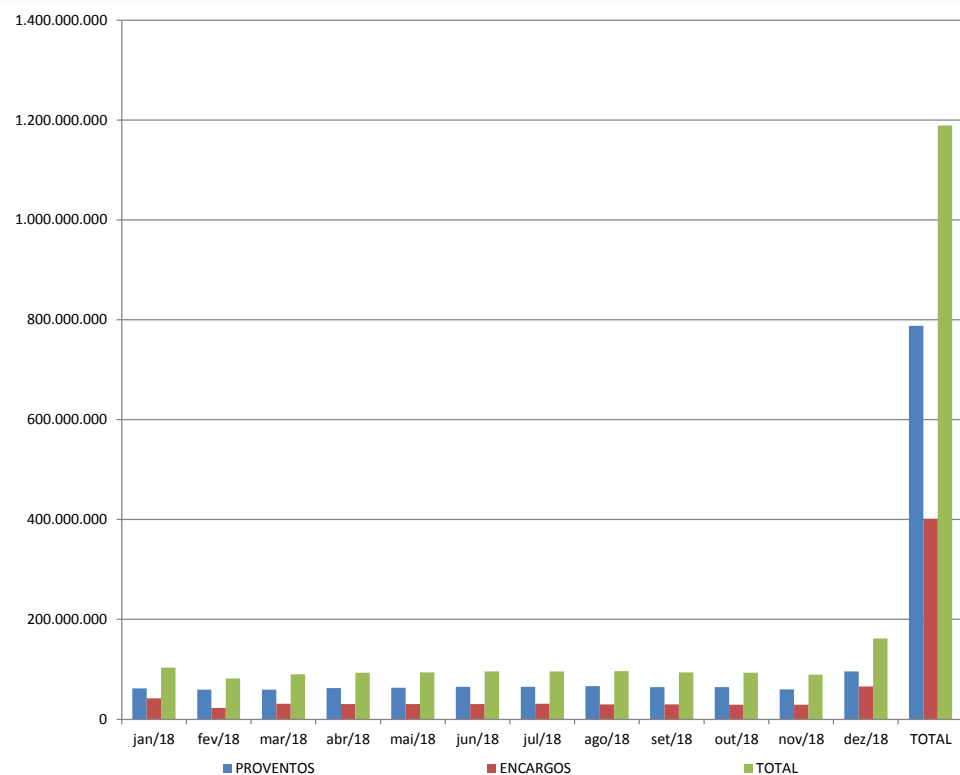
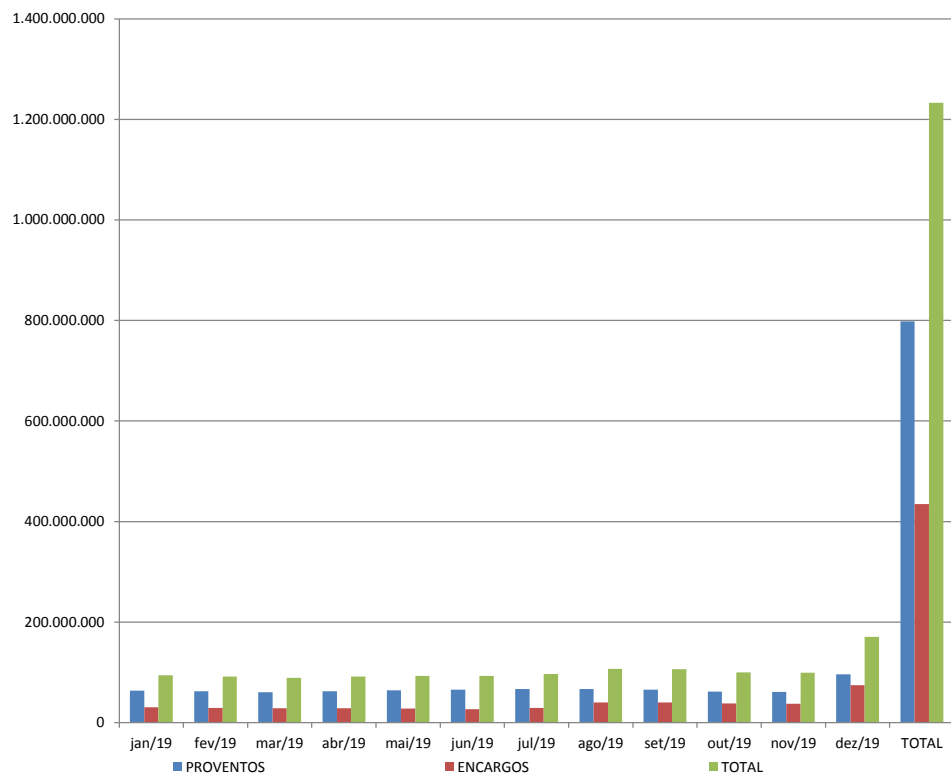
2019	DESCRIMINAÇÃO	jan/19	fev/19	mar/19	abr/19	mai/19	jun/19	jul/19	ago/19	set/19	out/19	nov/19	dez/19	TOTAL	% 2019/2018
	RECEITA REAL LIQUIDA	167.911.361	112.834.029	112.433.453	98.187.132	102.221.116	92.184.848	108.938.665	94.561.927	86.229.518	94.852.777	92.825.494	115.429.316	1.278.609.637	8,00%
	FOLHA DE PAGAMENTO	81.625.895	78.650.001	75.921.322	78.262.781	79.451.206	79.513.607	83.186.142	93.685.788	92.603.209	86.535.773	85.458.294	171.715.775	1.086.609.795	1,95%
	% DE COMPROMETIMENTO DA RECEITA X FOLHA	49%	70%	68%	80%	78%	86%	76%	99%	107%	91%	92%	149%	85%	-5,61%

2018	DESCRIMINAÇÃO	jan/18	fev/18	mar/18	abr/18	mai/18	jun/18	jul/18	ago/18	set/18	out/18	nov/18	dez/18	TOTAL	
	RECEITA REAL LIQUIDA	152.665.018	106.880.184	102.948.580	79.807.479	99.224.521	91.113.341	103.352.273	90.383.402	76.636.508	95.666.530	86.510.100	98.673.145	1.183.861.081	
	FOLHA DE PAGAMENTO	91.204.727	80.769.952	77.490.479	85.104.175	81.464.034	83.223.944	83.353.804	83.652.081	81.192.539	80.787.513	76.296.847	161.323.842	1.065.863.937	
	% DE COMPROMETIMENTO DA RECEITA X FOLHA	60%	76%	75%	107%	82%	91%	81%	93%	106%	84%	88%	163%	90%	



GRÁFICO DA EVOLUÇÃO DA FOLHA DE PAGAMENTO 2018/2017 - EM REAIS

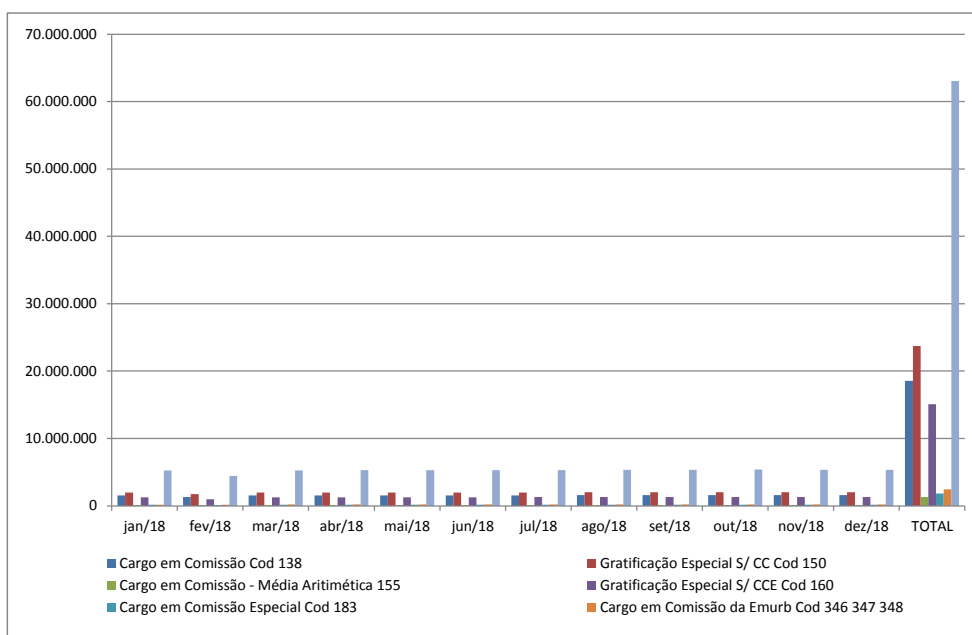
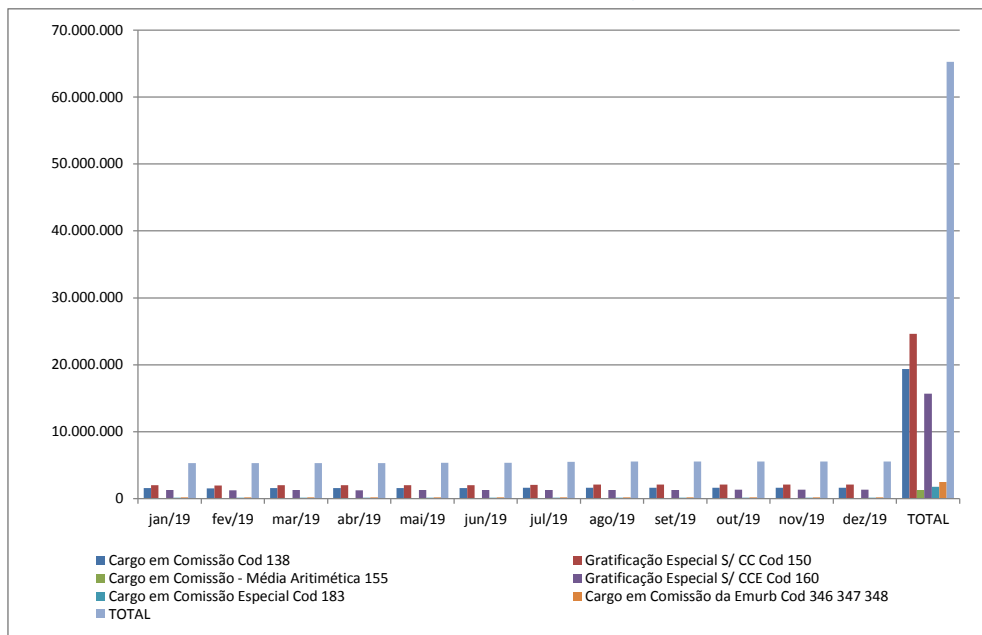


2019	DESCRIMINAÇÃO	jan/19	fev/19	mar/19	abr/19	mai/19	jun/19	jul/19	ago/19	set/19	out/19	nov/19	dez/19	TOTAL	% 2019/2018
	PROVENTOS	63.607.080	62.278.559	60.274.685	62.809.152	64.625.259	65.880.800	66.997.414	66.643.220	65.816.221	61.926.506	61.295.892	96.145.057	798.299.845	
ENCARGOS	30.964.108	29.642.970	28.976.677	28.823.297	28.193.877	26.997.987	29.566.732	40.440.750	40.368.972	38.227.660	37.818.459	74.786.500	434.807.989	8,30%	
TOTAL	94.571.187	91.921.530	89.251.362	91.632.449	92.819.136	92.878.788	96.564.146	107.083.970	106.185.193	100.154.166	99.114.351	170.931.557	1.233.107.835	3,69%	
2018	DESCRIMINAÇÃO	jan/18	fev/18	mar/18	abr/18	mai/18	jun/18	jul/18	ago/18	set/18	out/18	nov/18	dez/18	TOTAL	
	PROVENTOS	61.980.599	59.024.496	59.349.749	62.259.405	63.451.918	65.157.934	65.188.801	66.517.286	64.371.075	64.275.331	60.200.716	95.979.377	787.756.687	
	ENCARGOS	41.706.019	22.710.410	30.794.107	30.776.368	30.707.770	30.738.685	30.837.879	29.819.995	29.558.234	29.266.527	28.906.062	65.651.524	401.473.580	
	TOTAL	103.686.618	81.734.906	90.143.856	93.035.773	94.159.688	95.896.619	96.026.680	96.337.281	93.929.309	93.541.858	89.106.778	161.630.901	1.189.230.267	

NOTA: Encargos de 2018 com o RPPS Fundo Financeiro Patronal Suplementar LC 163/2017



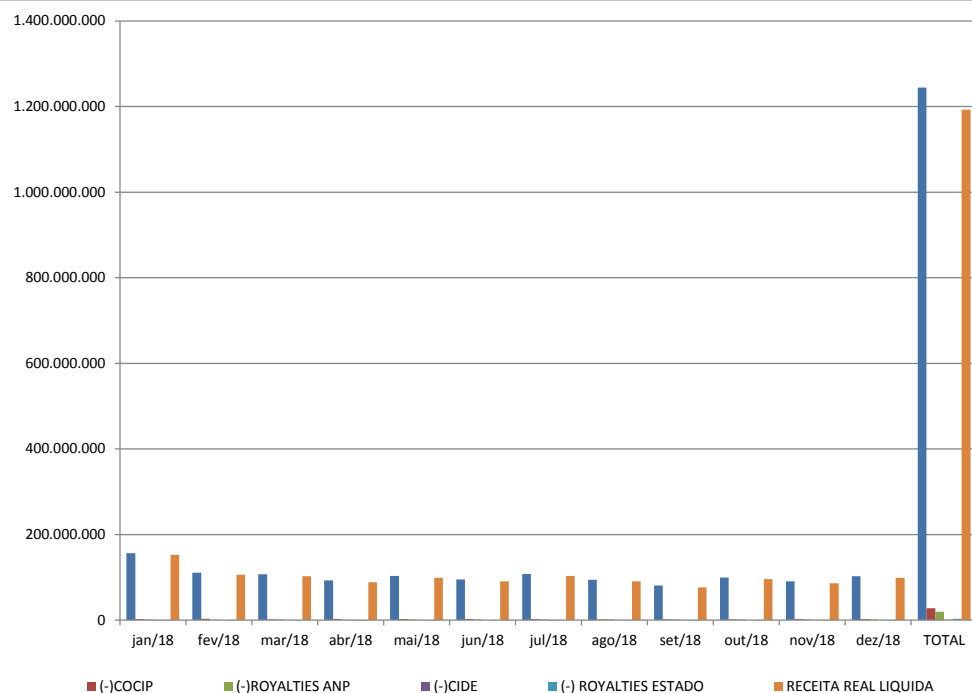
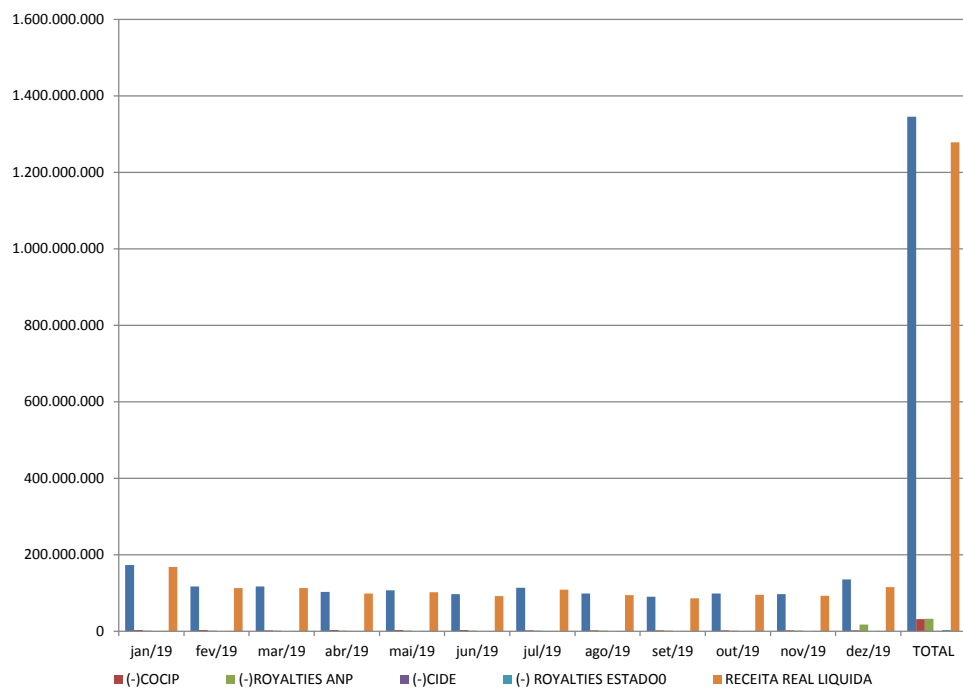
### GRÁFICO EVOLUÇÃO DA FOLHA DE CARGO EM COMISSÃO DA PREFEITURA 2019/2018 EM REAIS



ANO	FOLHA CARGOS EM COMISSÃO	jan/19	fev/19	mar/19	abr/19	mai/19	jun/19	jul/19	ago/19	set/19	out/19	nov/19	dez/19	TOTAL	% 2019/2018
2019	Cargo em Comissão Cod 138	1.573.300	1.565.290	1.572.618	1.572.101	1.589.973	1.599.786	1.639.191	1.648.369	1.648.699	1.650.455	1.654.866	1.654.866	19.369.514	4%
	Gratificação Especial S/ CC Cod 150	2.010.230	1.992.695	1.998.232	2.000.758	2.005.642	2.011.405	2.072.844	2.096.554	2.100.637	2.111.294	2.115.461	2.115.461	24.631.212	4%
	Cargo em Comissão - Média Aritmética 155	110.269	110.269	110.269	110.269	110.269	110.269	110.269	110.269	110.269	110.269	110.269	110.269	1.323.228	0%
	Gratificação Especial S/ CCE Cod 160	1.283.552	1.277.869	1.280.123	1.275.724	1.293.149	1.308.509	1.326.830	1.321.938	1.317.410	1.329.462	1.328.519	1.328.519	15.671.605	4%
	Cargo em Comissão Especial Cod 183	154.564	152.551	150.156	150.063	144.629	145.453	145.453	146.965	146.572	150.330	149.431	149.431	1.785.597	-4%
	Cargo em Comissão da Emurb Cod 346 347 348	192.081	208.469	198.346	189.731	205.933	214.201	198.128	211.571	221.242	213.948	220.963	216.898	2.491.512	1%
<b>TOTAL</b>	<b>5.323.997</b>	<b>5.307.144</b>	<b>5.309.744</b>	<b>5.298.645</b>	<b>5.349.595</b>	<b>5.389.623</b>	<b>5.492.715</b>	<b>5.535.666</b>	<b>5.544.828</b>	<b>5.565.758</b>	<b>5.579.510</b>	<b>5.575.445</b>	<b>65.272.669</b>	<b>4%</b>	
ANO	FOLHA CARGOS EM COMISSÃO	jan/18	fev/18	mar/18	abr/18	mai/18	jun/18	jul/18	ago/18	set/18	out/18	nov/18	dez/18	TOTAL	
2018	Cargo em Comissão Cod 138	1.541.259	1.320.839	1.544.134	1.553.424	1.559.108	1.567.919	1.567.374	1.575.475	1.580.519	1.582.278	1.577.375	1.577.375	18.547.079	
	Gratificação Especial S/ CC Cod 150	1.998.935	1.755.539	1.985.916	1.982.812	1.990.758	1.991.026	1.977.266	2.004.379	2.013.267	2.014.442	2.008.863	2.008.863	23.732.066	
	Cargo em Comissão - Média Aritmética 155	110.269	110.269	110.269	110.269	110.269	110.269	110.269	110.269	110.269	110.269	110.269	110.269	1.323.228	
	Gratificação Especial S/ CCE Cod 160	1.252.827	961.382	1.249.366	1.273.836	1.271.591	1.289.644	1.298.230	1.298.909	1.298.898	1.304.671	1.303.079	1.303.079	15.105.512	
	Cargo em Comissão Especial Cod 183	160.024	129.166	152.918	154.322	153.022	155.178	153.774	158.136	157.587	159.260	159.260	159.260	1.851.907	
	Cargo em Comissão da Emurb Cod 346 347 348	182.111	187.759	199.172	211.664	211.665	211.666	209.481	210.463	210.464	211.440	212.453	214.013	2.472.351	
<b>TOTAL</b>	<b>5.245.425</b>	<b>4.464.954</b>	<b>5.241.775</b>	<b>5.286.327</b>	<b>5.296.413</b>	<b>5.325.702</b>	<b>5.316.394</b>	<b>5.357.631</b>	<b>5.371.004</b>	<b>5.382.360</b>	<b>5.371.299</b>	<b>5.372.859</b>	<b>63.032.143</b>		



### EVOLUÇÃO DA RECEITA REAL LIQUIDA DO TESOURO 2019/2018



ANO	RECEITA TESOURO	jan/19	fev/19	mar/19	abr/19	mai/19	jun/19	jul/19	ago/19	set/19	out/19	nov/19	dez/19	TOTAL	%2019/2018
2019	RECEITA TOTAL	172.671.516	117.290.926	116.579.048	102.535.504	106.846.150	96.780.918	113.534.999	98.527.666	89.847.470	98.440.845	97.013.765	135.465.307	1.345.534.114	8,14%
	(-)COCIP	2.818.767	2.777.127	2.539.687	2.815.801	2.952.274	3.047.848	2.480.901	2.631.424	2.190.648	2.120.164	2.466.670	2.355.139	31.196.450	11,69%
	(-)ROYALTIES ANP	1.565.330	1.448.743	1.374.674	1.192.486	1.427.175	1.290.850	1.748.225	1.122.128	1.212.693	1.157.830	1.482.680	17.460.394	32.483.209	65,18%
	(-)CIDE	128.502	0	0	125.396	0	0	117.311	0	0	114.631	0	0	485.840	-29,23%
	(-) ROYALTIES ESTADO	247.556	231.028	231.234	214.690	245.585	257.371	249.896	212.187	214.611	195.442	238.920	220.457	2.758.978	-17,21%
	<b>RECEITA REAL LIQUIDA</b>	<b>167.911.361</b>	<b>112.834.029</b>	<b>112.433.453</b>	<b>98.187.132</b>	<b>102.221.116</b>	<b>92.184.848</b>	<b>108.938.665</b>	<b>94.561.927</b>	<b>86.229.518</b>	<b>94.852.777</b>	<b>92.825.494</b>	<b>115.429.316</b>	<b>1.278.609.637</b>	<b>7,21%</b>
ANO	RECEITA TESOURO	jan/18	fev/18	mar/18	abr/18	mai/18	jun/18	jul/18	ago/18	set/18	out/18	nov/18	dez/18	TOTAL	
2018	RECEITA TOTAL	156.874.806	111.174.024	106.983.637	93.068.352	103.498.980	95.396.705	108.057.825	94.673.965	80.875.379	99.637.083	91.085.157	102.952.441	1.244.278.354	
	(-)COCIP	2.254.306	3.277.830	2.145.933	2.511.630	2.539.681	2.485.211	2.278.007	2.124.098	2.022.171	1.807.768	2.224.878	2.260.050	27.931.563	
	(-)ROYALTIES ANP	1.448.758	850.400	1.598.324	1.371.650	1.492.215	1.556.585	1.915.668	1.878.582	1.917.939	1.872.923	2.043.710	1.718.911	19.665.665	
	(-)CIDE	246.222	0	0	220.417	0	0	219.835	0	0	0	0	0	686.474	
	(-) ROYALTIES ESTADO	260.502	285.894	290.800	235.980	242.564	241.569	292.042	287.883	298.760	289.862	306.470	300.334	3.332.660	
	<b>RECEITA REAL LIQUIDA</b>	<b>152.665.018</b>	<b>106.759.900</b>	<b>102.948.580</b>	<b>88.728.675</b>	<b>99.224.520</b>	<b>91.113.340</b>	<b>103.352.273</b>	<b>90.383.402</b>	<b>76.636.509</b>	<b>95.666.530</b>	<b>86.510.099</b>	<b>98.673.146</b>	<b>1.192.661.992</b>	

NOTA: EM JANEIRO/2018 TIVEMOS A COTA ÚNICA





EVOLUÇÃO DA FOLHA DE PAGAMENTO DA EMURB

Conta	Descrição da Conta	EXERCÍCIO DE 2019													TOTAL
		JANEIRO	FEVEREIRO	MARÇO	ABRIL	MAIO	JUNHO	JULHO	AGOSTO	SETEMBRO	OUTUBRO	NOVEMBRO	13º 2º Parc.	DEZEMBRO	
101	Salário	598.267	631.254	612.271	601.374	607.550	603.993	591.317	609.391	578.523	613.929	607.212	0	612.492	7.267.572
102	Salário Férias	60.874	31.414	58.054	64.618	47.315	62.860	66.195	62.493	77.453	49.606	66.980	0	42.990	690.852
104	Diferença de Férias	0	0	0	0	2.196	0	0	0	0	0	0	0	0	2.196
105	Insalubridade	599	591	599	599	466	599	599	599	599	599	464	599	599	7.508
107	Insalubridade	25.283	26.414	26.014	25.682	25.549	24.031	25.150	25.416	24.883	24.750	25.017	25.549	24.484	328.221
108	Triênio	337	307	0	0	0	0	0	0	0	0	0	0	0	644
110	Adicional Noturno	5.738	5.738	5.738	5.453	5.752	5.210	4.927	5.470	5.183	5.168	5.499	5.499	5.232	70.607
111	Atualização Pr	156.822	175.326	164.045	151.919	165.011	164.242	156.866	166.347	163.171	171.039	166.499	178.242	174.369	2.153.898
112	Domingo Remune	21.756	20.945	23.445	26.408	25.920	27.479	27.179	29.964	27.094	27.783	29.368	24.157	24.558	336.055
114	H. Extra 50%	65.528	81.104	81.248	69.067	78.233	89.728	74.217	89.628	87.860	86.240	88.675	75.178	76.008	1.042.714
115	H. Extra 60%	14.666	10.330	20.542	25.270	22.962	23.427	29.768	27.215	31.760	19.899	19.681	20.817	20.428	286.764
116	H. Extra 100%	28.942	13.290	15.437	37.701	28.405	24.050	35.214	32.976	15.862	32.776	38.485	25.714	26.352	355.204
117	Periculosidade	9.754	9.789	9.280	7.069	9.850	9.850	9.426	9.426	9.523	9.602	9.685	10.209	10.209	123.671
120	1/3 Constitucional	56.080	32.280	49.255	57.143	40.039	56.425	59.750	44.443	52.740	42.673	54.866	0	40.570	586.265
122	Adicional de Férias	1.484	833	1.910	1.692	1.225	4.424	2.873	925	1.020	1.709	2.268	0	837	21.200
124	Insuficiencia	0	0	0	0	0	0	0	0	0	0	0	0	0	0
126	Abono Produtividade	46.286	23.606	35.033	49.144	35.736	53.960	65.394	53.480	51.287	49.472	60.203	0	46.317	569.919
127	Outros Adicionais de Férias	147.916	80.701	116.328	138.032	92.125	115.901	137.316	97.096	110.323	99.470	108.211	0	94.958	1.338.376
129	Salário Família	0	0	0	0	0	0	0	0	0	0	0	0	0	0
135	Produtividade	11.787	13.471	13.471	13.471	15.155	15.155	15.155	13.471	15.157	15.157	15.157	15.157	13.471	185.232
136	Bolsa de Estagio	29.345	29.485	28.501	29.614	27.891	27.227	27.407	24.966	23.279	24.517	23.925	0	23.153	319.309
137	1ª Parcela 13º	84.155	43.281	53.330	58.161	33.327	49.996	62.788	36.565	48.996	35.133	74.383	0	0	580.115
138	2ª Parcela 13º	1.294	0	1.317	0	0	208	822	2.458	0	5.419	1.808	624.641	0	637.967
144	Dif. Salário	0	0	0	0	0	0	1.733	0	315	0	0	0	0	2.048
145	Férias Proporcional	1.726	0	3.512	0	0	0	0	0	0	0	0	0	0	5.238
146	Média de H. Extras	12.094	8.218	14.548	14.445	10.835	21.821	8.330	9.869	12.527	10.711	14.436	0	5.888	143.721
147	Média de H. Extras	0	417	111	0	561	211	0	0	6.402	0	0	0	0	7.702
152	Diferença S/ F	24.600	31.942	20.164	46.473	397	12.421	11.126	16.867	0	6.203	3.192	0	3.773	177.158
153	Dif 1/3 Férias	0	38	4	0	23	18	0	0	0	0	0	0	0	84
155	Dif. Abono Pecú	183	72	244	187	620	2.419	510	531	1.266	518	601	0	146	7.295
157	Dif. Bolsa Estágio	269	538	0	126	126	0	305	0	215	538	162	0	0	2.280
158	Did. Outros Ad	0	0	0	20	0	0	24	0	0	0	0	0	0	44
159	Dif Med h fer	0	54	13	0	70	42	0	0	0	0	0	0	0	179
163	Adic Férias me	0	21	0	0	42	0	0	0	0	0	0	0	0	63
164	Dif med hora e	0	0	0	62	23	610	103	0	148	91	122	0	0	1.159
166	Dif 1/3 férias	0	0	0	89	371	2.105	385	0	517	178	139	0	0	3.784
177	Aux. Creche	2.714	2.714	2.714	2.714	2.714	2.714	1.809	2.714	2.714	2.714	2.714	0	2.714	31.658
182	1/3 Férias Mês	0	0	0	0	0	0	0	0	0	0	0	0	0	0
183	Férias Mês Seg	0	2.303	0	0	1.857	0	0	0	0	0	0	0	0	4.160
186	1/3 Férias Mês	0	1.761	74	0	1.087	122	0	0	0	0	0	0	0	3.044
190	Outros Adicionais de Férias	0	3.452	112	0	1.770	155	0	0	0	0	0	0	0	5.490
191	Dif. Aux. Creche	0	0	0	0	0	0	0	905	0	0	0	0	0	905
198	Aux. Transporte	0	274	274	274	0	0	0	0	0	0	0	0	0	821
199	Abono Pecuniar	0	7.697	14.996	0	8.232	11.476	0	0	5.145	0	2.156	0	0	49.701
201	Dif Abono Mês	0	72	244	0	87	774	0	0	206	0	50	0	0	1.433
222	Salário Estatutários	843	766	0	0	0	0	0	0	0	0	0	0	0	1.609
229	Premio Aposentadoria	0	0	0	0	0	0	0	42.286	83.889	76.540	52.700	0	0	255.415
236	Aux. Universitário	8.445	12.868	14.477	14.477	14.075	14.075	7.238	12.868	12.868	13.270	13.270	0	13.270	151.201
253	Gratificação Representação	29.281	35.521	34.764	27.265	34.384	33.864	33.864	31.497	32.917	32.917	31.970	34.810	33.154	426.207
254	Gratificação Representação	22.219	34.714	25.295	33.361	33.361	32.178	31.468	32.178	33.361	32.550	31.722	31.722	31.722	405.848
255	Gratificação Representação	72.023	66.810	69.948	63.616	67.034	74.314	64.468	74.489	78.170	74.215	80.732	74.885	76.795	937.498



EVOLUÇÃO DA FOLHA DE PAGAMENTO DA EMURB

Conta	Descrição da Conta	EXERCÍCIO DE 2019													TOTAL
		JANEIRO	FEVEREIRO	MARÇO	ABRIL	MAIO	JUNHO	JULHO	AGOSTO	SETEMBRO	OUTUBRO	NOVEMBRO	13º 2º Parc.	DEZEMBRO	
257	Dif. Representação	0	0	0	0	0	0	0	0	0	0	0	0	0	0
259	Dif.c. comissão com	0	0	0	5.609	0	0	0	0	0	0	10.760	0	10.760	27.129
261	Dif.c. comissão	805	0	0	963	0	0	316	3.601	1.665	0	131	0	2.307	9.788
302	Dif. Com Licit	0	0	0	0	0	0	0	0	0	780	780	0	0	1.560
314	Dif. Horas Extras	12.381	2.458	1.100	0	0	0	431	0	3.094	0	0	0	1.445	20.909
315	Dif. Comissão	238	0	0	0	0	0	0	0	2.833	780	0	0	0	3.852
317	Desconto Indevido	0	433	0	0	0	0	1.345	80	2.134	2.062	3.570	0	71	9.694
318	Dif. Comissão S/V	450	0	0	0	0	0	0	0	10.727	780	0	0	0	11.957
320	Ajuda de Custo	52.100	55.400	56.700	58.900	59.200	59.500	52.700	57.600	59.900	60.240	58.300	0	62.500	693.040
321	H. Extra 50%	29.756	37.805	35.660	27.924	37.844	42.731	40.306	46.230	45.514	40.985	50.064	35.969	42.231	513.020
322	H. Extra 60%	6.976	6.907	10.546	11.625	8.803	8.103	9.551	9.463	10.587	7.822	7.082	8.133	7.334	112.932
323	H. Extra 100%	10.690	2.747	4.812	13.754	9.331	6.721	10.669	8.474	2.293	8.571	10.448	7.385	7.315	103.209
325	Dif. Ad. Noturno	0	0	0	0	0	17	0	0	0	0	0	0	0	17
329	Grat. Produtividade	5.051	5.051	3.367	5.051	5.051	5.051	3.367	5.051	3.667	3.367	5.051	5.051	5.051	59.227
333	Comissão Licitação	4.200	4.200	4.200	4.200	3.750	4.200	4.200	4.200	4.200	6.380	4.730	5.830	5.830	60.120
334	Comissão Licitação	3.950	4.500	3.850	3.850	3.850	3.850	2.750	3.850	3.850	7.130	7.130	7.130	7.130	62.820
335	Comissão Licitação s/	8.217	6.800	8.950	8.500	8.950	9.400	5.600	9.400	8.300	13.780	14.980	14.567	10.830	128.274
336	Gratificação Especial	31.048	31.980	31.979	29.825	30.188	30.598	27.628	30.979	29.025	31.119	31.311	32.705	31.254	399.639
337	Indeniz. Lic. P.	22.746	139.426	114.115	0	64.113	0	88.096	70.456	70.838	68.228	79.976	0	67.007	785.001
340	Aicional de R	1.884	1.884	1.884	1.884	1.884	1.884	1.884	1.884	3.884	1.884	1.884	1.884	1.884	26.486
341	Auxilio Saúde	998	1.996	1.996	1.996	1.996	1.996	1.996	1.996	3.090	1.996	1.996	1.996	0	24.028
343	Auxil. Meternidade	72.058	1.996	0	0	0	0	0	0	0	0	0	0	0	74.054
344	Adicional Nivel Superior	5.106	3.664	5.106	5.106	4.841	5.106	5.207	5.207	1.708	5.221	5.221	5.221	5.293	62.007
346	Cargo em Comissão	16.267	19.734	19.313	15.147	19.102	18.813	19.013	17.498	18.287	18.287	17.761	19.339	18.419	236.982
347	Cargo em Comissão	16.279	19.286	14.053	18.534	18.534	17.876	17.482	17.876	18.534	18.083	17.623	17.623	17.623	229.407
348	Cargo em comissão S/V	36.012	33.405	34.974	31.808	33.517	37.157	32.239	38.033	39.874	37.897	41.155	37.771	39.186	473.027
349	Auxilio Excepc	4.990	4.990	4.990	4.990	4.990	3.992	3.992	3.992	3.992	3.992	3.992	3.992	0	52.894
353	Dif. Aux. Universitário	402	4.423	2.413	0	0	0	0	6.434	804	402	0	0	0	14.879
354	Auxilio Medica	998	998	998	998	998	998	998	998	998	998	998	998	998	11.976
355	Aux. Pedag. Ex.	1.796	1.796	1.796	1.796	0	1.198	1.198	1.198	1.198	1.198	1.198	0	1.198	15.569
357	Indeniz. Lic. P.	0	0	0	0	1.796	0	0	0	0	0	0	0	0	1.796
359	Dif. Licença	0	0	0	0	0	0	0	0	0	2.283	0	0	13.631	15.914
360	Dif. Gratif. Especial	0	16.491	431	0	0	0	1.582	0	1.582	14.738	0	0	0	34.825
368	Grat. Especial	12.823	0	15.213	16.364	16.795	15.645	18.377	15.213	17.946	0	13.231	13.231	0	154.837
383	Gratificação Vigi.	7.984	7.984	7.984	7.585	7.984	7.186	6.786	7.585	7.186	7.186	7.585	7.585	7.186	97.804
385	Rest. Vale Transporte	2.669	2.779	3.087	2.260	2.619	2.486	2.496	3.958	5.419	3.306	1.660	0	144	32.882
387	Dif. Atual PR	0	0	0	0	0	0	381	0	0	349	0	0	0	731
389	Adiantamento férias	0	0	0	0	1.746	0	0	0	0	0	0	0	0	1.746
395	Restituição faltas	0	0	0	0	0	0	0	0	0	0	0	0	0	0
<b>PROVENTOS</b>		<b>1.910.185</b>	<b>1.859.538</b>	<b>1.906.821</b>	<b>1.844.192</b>	<b>1.790.256</b>	<b>1.852.589</b>	<b>1.914.315</b>	<b>1.927.785</b>	<b>1.964.938</b>	<b>1.947.227</b>	<b>2.032.515</b>	<b>1.366.601</b>	<b>1.777.102</b>	<b>24.094.066</b>
<b>DESCONTOS</b>		<b>778.584</b>	<b>649.644</b>	<b>716.395</b>	<b>754.819</b>	<b>700.311</b>	<b>750.746</b>	<b>763.121</b>	<b>707.522</b>	<b>765.084</b>	<b>725.323</b>	<b>748.411</b>	<b>0</b>	<b>657.832</b>	<b>8.717.790</b>
<b>FOLHA LIQUIDA</b>		<b>1.131.601</b>	<b>1.209.894</b>	<b>1.190.426</b>	<b>1.089.373</b>	<b>1.089.945</b>	<b>1.101.843</b>	<b>1.151.194</b>	<b>1.220.264</b>	<b>1.199.855</b>	<b>1.221.904</b>	<b>1.284.105</b>	<b>1.366.601</b>	<b>1.119.270</b>	<b>15.376.275</b>
<b>Demias Encargos</b>		<b>866.566</b>	<b>726.810</b>	<b>756.973</b>	<b>1.103.727</b>	<b>614.348</b>	<b>635.475</b>	<b>483.401</b>	<b>467.344</b>	<b>405.546</b>	<b>406.661</b>	<b>800.022</b>	<b>-213.338</b>	<b>515.170</b>	<b>7.568.705</b>
<b>Folha Bruta</b>		<b>2.776.750</b>	<b>2.586.348</b>	<b>2.663.794</b>	<b>2.947.919</b>	<b>2.404.604</b>	<b>2.488.064</b>	<b>2.397.717</b>	<b>2.395.130</b>	<b>2.370.484</b>	<b>2.353.888</b>	<b>2.832.537</b>	<b>1.153.263</b>	<b>2.292.272</b>	<b>31.662.771</b>
<b>TOTAL SERVIDORES E COLABORADORES</b>		<b>390</b>	<b>392</b>	<b>387</b>	<b>388</b>	<b>377</b>	<b>377</b>	<b>381</b>	<b>376</b>	<b>370</b>	<b>370</b>	<b>370</b>	<b>318</b>	<b>397</b>	





MÊS	DIA	NRS	ÓRGÃOS	TIPO	VALOR R\$
DEZEMBRO/2019	30/12/2019	148	SEGOV	Estatutários, Agentes Politicos, CCs, Estagiários e P. Alimenticia	472.854,68
		142	PGM	Estatutários, Agentes Politicos, CCs, Estagiários e P. Alimenticia	960.691,47
		42	CGM	Estatutários, Agentes Politicos, CCs, Estagiários e P. Alimenticia	114.522,66
		60	SECOM	Estatutários, Agentes Politicos, CCs, Estagiários e P. Alimenticia	184.499,97
		795	SEMFAS	Estatutários, Agentes Politicos, CCs, Estagiários, Temporários, P. Alimenticia, Cons. Tutelar	1.586.669,86
		212	SEMFAZ	Estatutários, Agentes Politicos, CCs, Estagiários e P. Alimenticia	1.065.705,14
		72	SEJESP	Estatutários, Agentes Politicos, CCs, Estagiários e P. Alimenticia	130.248,97
		117	SEMA	Estatutários, Agentes Politicos, CCs, Estagiários e P. Alimenticia	256.916,65
		185	SEMCIT	Estatutários, Agentes Politicos, CCs, Estagiários e P. Alimenticia	379.541,82
		160	SEMINFRA	Estatutários, Agentes Politicos, CCs, Estagiários e P. Alimenticia	532.220,50
		93	SEMDEC	Estatutários, Agentes Politicos, CCs, Estagiários e P. Alimenticia	214.215,02
		437	SEMDEC GMA	Estatutários, Agentes Politicos, CCs, Estagiários e P. Alimenticia	1.337.579,73
		290	SEPMLOG	Estatutários, Agentes Politicos, CCs, Estagiários e P. Alimenticia	777.565,61
		117	FUNCAJU	Estatutários, Agentes Politicos, CCs, Estagiários e P. Alimenticia	159.164,21
		110	FUNDAT	Estatutários, Agentes Politicos, CCs, Estagiários e P. Alimenticia	180.954,87
		369	EMURB	Estatutários, Agentes Politicos, CCs, Estagiários e P. Alimenticia	1.149.989,02
		570	EMSURB	Estatutários, Agentes Politicos, CCs, Estagiários e P. Alimenticia	961.785,93
		390	SMTT	Estatutários, Agentes Politicos, CCs, Estagiários e P. Alimenticia	938.840,11
		855	SEMED	Estatutários, Agentes Politicos, CCs, Estagiários, Temporários, P. Alimenticia, Cons. Tutelar	1.673.908,18
		1.712	SEMED ED BÁSICA	Estatutários, Agentes Politicos, CCs, Temporários, P. Alimenticia, Cons. Tutelar	4.804.330,29
		3.713	SMS	Estatutários, Agentes Politicos, CCs, Estagiários, Temporários, P. Alimenticia, Cons. Tutelar	9.764.116,42
		27	AJUPREVIDÊNCIA	SERVIDORES DO INSTITUTO	83.690,70
3.085	INATIVOS, PENSIONISTAS E P. ALIMENTICA - ADMINISTRAÇÃO GERAL	6.949.932,95			
1.843	INATIVOS, PENSIONISTAS E P. ALIMENTICA - MAGISTÉRIO	8.996.552,45			
249	INATIVOS, PENSIONISTAS E P. ALIMENTICA - CMA	1.023.601,93			
112	INATIVOS E PENSIONISTAS CONCURSADOS	265.625,96			
<b>TOTAL</b>		<b>15.905</b>			<b>44.965.725,10</b>
<b>INFORMAÇÃO DA FOLHA DEZEMBRO/2019</b>					<b>VALOR R\$</b>
<b>FOLHA LÍQUIDA</b>					<b>44.965.725,10</b>
<b>PAGAR</b>					<b>44.965.725,10</b>
<b>% PAGO</b>					<b>100,00%</b>
<b>QUANTITATIVO</b>					<b>15.905</b>
FONTE: PMA/SEMFAZ/CGOEF EMISSÃO: 23/12/2019 08h12					PÁGINA 005



ESTADO DE SERGIPE  
PREFEITURA MUNICIPAL DE ARACAJU  
*Secretaria Municipal da Fazenda*

DEMONSTRATIVO DA FOLHA SINTÉTICA DEZEMBRO/2019  
ADMINISTRAÇÃO DIRETA INDIRETA

ÓRGÃO	Ocor.	FOLHA	VALOR R\$	OBRIGAÇÕES PATRONAIS	VALOR	TOTAL
GP	19 0	PROVENTOS	113.739,63	RPPS PLANO FINANCEIRO 22%	9.933,56	250.347,42
		PENSÃO ALIMENTICIA	0,00	RPPS PLANO FINANCEIRO SUPLEMENTAR 166,96%	111.797,71	
				RPPS PLANO PREVIENCIÁRIO 22%	0,00	
				IPESSAÚDE	608,68	
				VALE TRANSPORTE	1.251,99	
	19	TOTAL	113.739,63	TOTAL	136.607,79	
ÓRGÃO	Ocor.	FOLHA	VALOR R\$	OBRIGAÇÕES PATRONAIS	VALOR	TOTAL
GVP	0 0 0	PROVENTOS	0,00	RPPS PLANO FINANCEIRO 22%	0,00	0,00
		PROVENTOS	0,00	RPPS PLANO FINANCEIRO SUPLEMENTAR 166,96%	0,00	
		PENSÃO ALIMENTICIA	0,00	RPPS PLANO PREVIENCIÁRIO 22%	0,00	
				IPESSAÚDE	0,00	
				VALE TRANSPORTE	0,00	
	0	TOTAL	0,00	TOTAL	0,00	
ÓRGÃO	Ocor.	FOLHA	VALOR R\$	OBRIGAÇÕES PATRONAIS	VALOR	TOTAL
SEGOV	90 3 2	PROVENTOS	420.204,93	RPPS PLANO FINANCEIRO 22%	12.398,00	651.273,06
		ESTAGIÁRIOS	1.798,50	RPPS PLANO FINANCEIRO SUPLEMENTAR 166,96%	139.533,87	
		PENSÃO ALIMENTICIA	2.620,18	RPPS PLANO PREVIENCIÁRIO 22%	9.270,34	
				RPPS FINANPREV 22%	501,78	
				IPESSAÚDE	1.334,10	
	95	TOTAL	424.623,61	TOTAL	226.649,45	
ÓRGÃO	Ocor.	FOLHA	VALOR R\$	OBRIGAÇÕES PATRONAIS	VALOR	TOTAL
FUNCAJU PESSOAL A DISPOSIÇÃO	20 1	PROVENTOS	56.747,86	RPPS PLANO FINANCEIRO 22%	9.367,10	176.499,64
		PENSÃO ALIMENTICIA	1.283,72	RPPS PLANO FINANCEIRO SUPLEMENTAR 166,96%	105.422,46	
				RPPS PLANO PREVIENCIÁRIO 22%	1.162,56	
				IPESSAÚDE	1.430,16	
				VALE TRANSPORTE	1.085,78	
	21	TOTAL	58.031,58	TOTAL	118.468,06	
ÓRGÃO	Ocor.	FOLHA	VALOR R\$	OBRIGAÇÕES PATRONAIS	VALOR	TOTAL
FUNDAT PESSOAL A DISPOSIÇÃO	16 0	PROVENTOS	56.065,46	RPPS PLANO FINANCEIRO 22%	11.523,32	199.194,86
		PENSÃO ALIMENTICIA	0,00	RPPS PLANO FINANCEIRO SUPLEMENTAR 166,96%	129.689,74	
				RPPS PLANO PREVIENCIÁRIO 22%	0,00	
				IPESSAÚDE	894,42	
				VALE TRANSPORTE	1.021,92	
	16	TOTAL	56.065,46	TOTAL	143.129,40	
TOTAL GERAL DA UNIDADE	151		652.460,28		624.854,70	1.277.314,98
ÓRGÃO	Ocor.	FOLHA	VALOR R\$	OBRIGAÇÕES PATRONAIS	VALOR	TOTAL
PGM	122 18 2 5	PROVENTOS	1.376.541,43	RPPS PLANO FINANCEIRO 22%	103.532,06	2.841.846,99
		ESTAGIÁRIOS	10.371,35	RPPS PLANO FINANCEIRO SUPLEMENTAR 166,96%	1.165.206,27	
		CONTRATAÇÃO TEMPORARIA	6.257,68	RPPS PLANO PREVIENCIÁRIO 22%	128.264,16	
		PENSÃO ALIMENTICIA	13.167,07	FINANPREV 22%	1.277,16	
				IPESSAÚDE	2.534,51	
	147	TOTAL	1.406.337,53	TOTAL	1.435.509,46	
VALOR A TRASPORTAR	298		2.058.797,81		2.060.364,16	4.119.161,97



ESTADO DE SERGIPE  
PREFEITURA MUNICIPAL DE ARACAJU  
*Secretaria Municipal da Fazenda*

DEMONSTRATIVO DA FOLHA SINTÉTICA DEZEMBRO/2019  
ADMINISTRAÇÃO DIRETA INDIRETA

ÓRGÃO	Ocor.	FOLHA	VALOR R\$	OBRIGAÇÕES PATRONAIS	VALOR	TOTAL
CGM	39	PROVENTOS	145.567,32	RPPS PLANO FINANCEIRO 22%	3.390,02	214.319,37
	2	ESTAGIÁRIOS	1.199,00	RPPS PLANO FINANCEIRO SUPLEMENTAR 166,96%	38.153,13	
	1	CONTRATAÇÃO TEMPORARIA	194,68	FINANPREV 22%	374,44	
	1	PENSÃO ALIMENTICIA	174,17	RECEPREV 22%	0,00	
				IPESSAÚDE	708,41	
				VALE TRANSPORTE	905,73	
			INSS	23.652,47		
	43	<b>TOTAL</b>	<b>147.135,17</b>	<b>TOTAL</b>	<b>67.184,20</b>	
ÓRGÃO	Ocor.	FOLHA	VALOR R\$	OBRIGAÇÕES PATRONAIS	VALOR	TOTAL
SECOM	56	PROVENTOS	230.115,20	RPPS PLANO FINANCEIRO 22%	9.139,10	384.734,24
	4	ESTAGIÁRIOS	2.398,00	RPPS PLANO FINANCEIRO SUPLEMENTAR 166,96%	102.856,41	
	1	PENSÃO ALIMENTICIA	1.241,85	IPESSAÚDE	1.040,76	
				VALE TRANSPORTE	3.398,25	
				INSS	34.544,67	
		61	<b>TOTAL</b>	<b>233.755,05</b>	<b>TOTAL</b>	
ÓRGÃO	Ocor.	FOLHA	VALOR R\$	OBRIGAÇÕES PATRONAIS	VALOR	TOTAL
SEMFAS	628	PROVENTOS	1.849.850,11	RPPS PLANO FINANCEIRO 22%	61.651,68	3.175.749,60
	48	ESTAGIÁRIOS	28.456,24	RPPS PLANO FINANCEIRO SUPLEMENTAR 166,96%	693.861,64	
	89	CONTRATAÇÃO TEMPORARIA	94.272,33	RPPS PLANO PREVIENCIÁRIO 22%	152.548,60	
	30	CONSELHOS TUTELARES	57.453,26	IPESSAÚDE	24.456,85	
	15	PENSÃO ALIMENTICIA	8.195,49	FINANPREV	906,36	
	2	PENSÃO ALIMENTICIA	588,49	INSS FOLHA CONSELHO	0,00	
				VALE TRANSPORTE	56.541,71	
				INSS	146.966,84	
	812	<b>TOTAL</b>	<b>2.038.815,92</b>	<b>TOTAL</b>	<b>1.136.933,68</b>	
ÓRGÃO	Ocor.	FOLHA	VALOR R\$	OBRIGAÇÕES PATRONAIS	VALOR	TOTAL
SEMPAZ	159	PROVENTOS	1.578.603,99	RPPS PLANO FINANCEIRO 22%	215.417,62	4.353.114,21
	53	ESTAGIÁRIOS	30.544,01	RPPS PLANO FINANCEIRO SUPLEMENTAR 166,96%	2.424.427,40	
	8	PENSÃO ALIMENTICIA	24.205,54	FINANPREV 22%	807,88	
				FUNPREV BA 22%	458,21	
				IPESSAÚDE	5.809,30	
				VALE TRANSPORTE	16.210,56	
			INSS	56.629,70		
	220	<b>TOTAL</b>	<b>1.633.353,54</b>	<b>TOTAL</b>	<b>2.719.760,67</b>	
ÓRGÃO	Ocor.	FOLHA	VALOR R\$	OBRIGAÇÕES PATRONAIS	VALOR	TOTAL
SEJESP	49	PROVENTOS	147.474,34	RPPS PLANO FINANCEIRO 22%	1.526,02	210.452,24
	23	ESTAGIÁRIOS	13.768,50	RPPS PLANO FINANCEIRO SUPLEMENTAR 166,96%	17.174,65	
	0	CONTRATAÇÃO TEMPORARIA	0,00	RPPS PLANO PREVIENCIÁRIO 22%	4.034,08	
	1	PENSÃO ALIMENTICIA	421,98	FINANPREV 22%	627,58	
				IPESSAÚDE	371,26	
				VALE TRANSPORTE	998,34	
			INSS	24.055,49		
	73	<b>TOTAL</b>	<b>161.664,82</b>	<b>TOTAL</b>	<b>48.787,42</b>	
ÓRGÃO	Ocor.	FOLHA	VALOR R\$	OBRIGAÇÕES PATRONAIS	VALOR	TOTAL
SEMA	98	PROVENTOS	313.805,26	RPPS PLANO FINANCEIRO 22%	5.793,36	458.385,99
	19	ESTAGIÁRIOS	11.910,06	RPPS PLANO FINANCEIRO SUPLEMENTAR 166,96%	65.201,62	
	1	PENSÃO ALIMENTICIA	699,67	RPPS PLANO PREVIENCIÁRIO 22%	29.651,78	
				IPESSAÚDE	3.733,44	
				VALE TRANSPORTE	2.548,85	
				INSS	25.041,95	
	118	<b>TOTAL</b>	<b>326.414,99</b>	<b>TOTAL</b>	<b>131.971,00</b>	
<b>VALOR A TRASPORTAR</b>	<b>1.625</b>		<b>6.599.937,30</b>		<b>6.315.980,32</b>	<b>12.915.917,62</b>



ESTADO DE SERGIPE  
PREFEITURA MUNICIPAL DE ARACAJU  
*Secretaria Municipal da Fazenda*

DEMONSTRATIVO DA FOLHA SINTÉTICA DEZEMBRO/2019  
ADMINISTRAÇÃO DIRETA INDIRETA

ÓRGÃO	Ocor.	FOLHA	VALOR R\$	OBRIGAÇÕES PATRONAIS	VALOR	TOTAL
SEMICT - EMSURB PESSOAL A DISPOSIÇÃO	44	PROVENTOS	134.923,37	RPPS PLANO FINANCEIRO 22%	57.495,96	1.276.763,54
	11	ESTAGIÁRIOS	5.455,40	RPPS PLANO FINANCEIRO SUPLEMENTAR 166,96%	647.090,89	
	130	PROVENTOS - EMSURB	365.373,29	RPPS PLANO PREVIDENCIÁRIO 22%	263,80	
	1	PENSÃO ALIMENTÍCIA	319,32	IPESSAÚDE	7.335,68	
	19	PENSÃO ALIMENTÍCIA	8.228,94	VALE TRANSPORTE	22.369,97	
	205	TOTAL	514.300,32	TOTAL	762.463,22	
ÓRGÃO	Ocor.	FOLHA	VALOR R\$	OBRIGAÇÕES PATRONAIS	VALOR	TOTAL
SEMINFRA - EMURB PESSOAL A DISPOSIÇÃO	33	PROVENTOS	123.677,08	RPPS PLANO FINANCEIRO 22%	70.734,20	1.673.832,53
	18	ESTAGIÁRIOS	10.791,00	RPPS PLANO FINANCEIRO SUPLEMENTAR 166,96%	796.081,27	
	27	CONTRATAÇÃO TEMPORARIA	215.023,50	IPESSAÚDE	5.747,54	
	82	PROVENTOS - EMURB	373.173,92	VALE TRANSPORTE	2.521,34	
	6	PENSÃO ALIMENTÍCIA	3.102,18	INSS	71.127,12	
	166	TOTAL	727.621,06	TOTAL	946.211,47	
ÓRGÃO	Ocor.	FOLHA	VALOR R\$	OBRIGAÇÕES PATRONAIS	VALOR	TOTAL
SEMDEC	69	PROVENTOS	278.442,23	RPPS PLANO FINANCEIRO 22%	13.762,04	510.754,13
	24	ESTAGIÁRIOS	14.388,00	RPPS PLANO FINANCEIRO SUPLEMENTAR 166,96%	154.885,51	
	2	PENSÃO ALIMENTÍCIA	3.012,89	RPPS PLANO PREVIDENCIÁRIO 22%	1.852,76	
				FINANPREV 22%	6.144,20	
				IPREM 22%	2.273,62	
	95	TOTAL	295.843,12	TOTAL	214.911,01	
ÓRGÃO	Ocor.	FOLHA	VALOR R\$	OBRIGAÇÕES PATRONAIS	VALOR	TOTAL
GMA	437	PROVENTOS - GMA	1.853.297,39	RPPS PLANO FINANCEIRO 22%	45.547,78	2.705.993,75
	52	PENSÃO ALIMENTÍCIA	34.969,38	RPPS PLANO FINANCEIRO SUPLEMENTAR 166,96%	512.619,55	
				RPPS PLANO PREVIDENCIÁRIO 22%	208.264,10	
				IPESSAÚDE	46.379,63	
				INSS	4.915,92	
	489	TOTAL	1.888.266,77	TOTAL	817.726,98	
ÓRGÃO	Ocor.	FOLHA	VALOR R\$	OBRIGAÇÕES PATRONAIS	VALOR	TOTAL
SEPLOG	235	PROVENTOS	943.117,23	RPPS PLANO FINANCEIRO 22%	43.284,86	1.704.245,82
	47	ESTAGIÁRIOS	26.491,85	RPPS PLANO FINANCEIRO SUPLEMENTAR 166,96%	487.151,42	
	8	CONTRATAÇÃO TEMPORARIA	32.122,78	RPPS PLANO PREVIDENCIÁRIO 22%	14.765,56	
	3	PENSÃO ALIMENTÍCIA	3.275,43	IPESSAÚDE	4.502,58	
				VALE TRANSPORTE	18.713,61	
	293	TOTAL	1.005.007,29	TOTAL	699.238,53	
<b>TOTAL ADMINISTRAÇÃO GERAL</b>	<b>2.873</b>		<b>11.030.975,86</b>		<b>9.756.531,53</b>	<b>20.787.507,39</b>
ÓRGÃO	Ocor.	FOLHA	VALOR R\$	OBRIGAÇÕES PATRONAIS	VALOR	TOTAL
MDE	340	PROVENTOS - MDE	1.280.005,34	RPPS PLANO FINANCEIRO 22% MDE	35.803,90	4.976.772,83
	322	PROVENTOS ADM. GERAL	814.440,04	RPPS PLANO FINANCEIRO 22% ADM GERAL	150.007,66	
	186	ESTAGIÁRIOS	115.303,62	RPPS PLANO FINANCEIRO SUPLEMENTAR 166,96% MDE	402.956,62	
	7	CONTRATAÇÃO TEMPORARIA	17.407,02	RPPS PLANO FINANCEIRO SUPLEMENTAR 166,96% ADM GERAL	1.688.268,03	
	0	CONTRATAÇÃO TEMPORARIA ADM. GERAL	0,00	RPPS PLANO PREVIDENCIÁRIO 22% MDE	63.292,02	
	2	PENSÃO ALIMENTÍCIA MDE	1.097,93	RPPS PLANO PREVIDENCIÁRIO 22% ADM GERAL	1.618,32	



ESTADO DE SERGIPE  
PREFEITURA MUNICIPAL DE ARACAJU  
*Secretaria Municipal da Fazenda*

DEMONSTRATIVO DA FOLHA SINTÉTICA DEZEMBRO/2019  
ADMINISTRAÇÃO DIRETA INDIRETA

ÓRGÃO	Ocor.	FOLHA	VALOR R\$	OBRIGAÇÕES PATRONAIS	VALOR	TOTAL
MDE	24	PENSÃO ALIMENTÍCIA ADM. GERAL	10.754,04	FINANPREV/ FUNOREV-RC MDE 22%	24.580,70	
				IPESSAÚDE MDE	3.410,63	
				IPESSAÚDE ADM. GERAL	20.808,44	
				VALE TRANSPORTE MDE	19.958,06	
				VALE TRANSPORTE ADM GERAL	16.273,39	
				INSS FUNDEB	193.766,29	
				INSS MDE	117.020,78	
	881	TOTAL	2.239.007,99	TOTAL	2.737.764,84	
ÓRGÃO	Ocor.	FOLHA	VALOR R\$	OBRIGAÇÕES PATRONAIS	VALOR	TOTAL
EDUCAÇÃO BÁSICA FUNDEB	1277	PROVENTOS	5.706.465,87	RPPS PLANO FINANCEIRO 22%	168.767,12	9.667.930,17
	435	CONTRATAÇÃO TEMPORARIA	789.554,51	RPPS PLANO FINANCEIRO SUPLEMENTAR 166,96%	1.899.397,22	
	22	PENSÃO ALIMENTÍCIA	16.279,02	RPPS PLANO PREVIDENCIÁRIO 22%	1.021.301,94	
				FINANPREV / IPREM 22%	2.522,06	
				IPESSAÚDE	50.593,09	
				VALE TRANSPORTE	13.049,34	
	1734	TOTAL	6.512.299,40	TOTAL	3.155.630,77	
TOTAL GERAL DA UNIDADE	2.615		8.751.307,39		5.893.395,61	14.644.703,00
ÓRGÃO	Ocor.	FOLHA	VALOR R\$	OBRIGAÇÕES PATRONAIS	VALOR	TOTAL
SAÚDE	2972	PROVENTOS	11.431.684,80	RPPS PLANO FINANCEIRO 22%	124.214,26	18.598.214,08
	204	PROVENTOS ADM.GERAL	615.895,07	RPPS PLANO FINANCEIRO 22% ADM GERAL	97.179,50	
	66	ESTAGIÁRIOS	39.926,67	RPPS PLANO FINANCEIRO SUPLEMENTAR 166,96%	1.397.975,03	
	471	CONTRATAÇÃO TEMPORARIA	1.234.684,05	RPPS PLANO FINANCEIRO SUPLEMENTAR 166,96% ADM GERAL	1.093.711,10	
	60	PENSÃO ALIMENTÍCIA	33.812,84	RPPS PLANO PREVIDENCIÁRIO 22%	1.718.250,16	
	12	PENSÃO ALIMENTÍCIA ADM. GERAL	4.263,45	RPPS PLANO PREVIDENCIÁRIO 22% ADM GERAL	691,46	
	3	PENSÃO ALIMENTÍCIA TEMPORARIA	1.672,26	FINANPREV 22%	36.336,93	
				IPESSAÚDE	103.582,18	
				IPESSAÚDE ADM. GERAL	12.629,21	
				VALE TRANSPORTE	150.029,80	
			VALE TRANSPORTE ADM GERAL	14.189,20		
				INSS	487.486,11	
	3788	TOTAL	13.361.939,14	TOTAL	5.236.274,94	
TOTAL GERAL DA UNIDADE	3.788		13.361.939,14		5.236.274,94	18.598.214,08
TOTAL PESSOAL DA SMS E SME	6.403		22.113.246,53		11.129.670,55	33.242.917,08
FOLHA ADM.DIRETA	9.276		33.144.222,39		20.886.202,08	54.030.424,47
ÓRGÃO	Ocor.	FOLHA	VALOR R\$	OBRIGAÇÕES PATRONAIS	VALOR	TOTAL
FUNCAJU	90	PROVENTOS	178.568,04	RPPS PLANO FINANCEIRO 22%	3.259,56	297.194,69
	27	ESTAGIÁRIOS	16.186,50	RPPS PLANO FINANCEIRO SUPLEMENTAR 166,96%	36.684,86	
	1	PENSÃO ALIMENTÍCIA	154,69	IPESSAÚDE	336,54	
				INSS	46.417,32	
				VALE TRANSPORTE	15.587,18	
	118	TOTAL	194.909,23	TOTAL	102.285,46	
ÓRGÃO	Ocor.	FOLHA	VALOR R\$	OBRIGAÇÕES PATRONAIS	VALOR	TOTAL
FUNDAT	93	PROVENTOS	201.868,99	INSS	41.764,08	253.824,57
	17	ESTAGIÁRIOS	10.191,50	IPESSAÚDE	0,00	
	0	PENSÃO ALIMENTÍCIA	0,00	VALE TRANSPORTE	0,00	
				TOTAL	41.764,08	
	110	TOTAL	212.060,49	TOTAL	41.764,08	
VALOR A TRANSPORTAR	228		406.969,72		144.049,54	551.019,26





DEMONSTRATIVO DA FOLHA SINTÉTICA DEZEMBRO/2019  
ADMINISTRAÇÃO DIRETA INDIRETA

ÓRGÃO	Ocor.	FOLHA	VALOR R\$	OBRIGAÇÕES PATRONAIS	VALOR	TOTAL
SMTT	351	PROVENTOS	1.334.501,00	RPPS PLANO FINANCEIRO 22%	87.157,10	2.612.299,81
	39	ESTAGIÁRIOS	21.340,05	RPPS PLANO FINANCEIRO SUPLEMENTAR 166,96%	980.913,55	
	17	PENSÃO ALIMENTÍCIA	8.037,17	RPPS PLANO PREVIENCIÁRIO 22%	128.425,34	
				FINANPREV 22%	1.193,84	
				IPESSAÚDE	21.539,88	
				OUTROS ENCARGOS	29.191,88	
	407	TOTAL	1.363.878,22	TOTAL	1.248.421,59	
ÓRGÃO	Ocor.	FOLHA	VALOR R\$	OBRIGAÇÕES PATRONAIS	VALOR	TOTAL
EMSURB	551	PROVENTOS	1.193.360,55	RPPS PLANO FINANCEIRO 22%	12.235,74	1.730.890,01
	19	ESTAGIÁRIOS	11.240,50	RPPS PLANO FINANCEIRO SUPLEMENTAR 166,96%	137.707,69	
	34	PENSÃO ALIMENTÍCIA	15.921,87	INSS	311.568,16	
				FGTS	57.692,24	
				FINANPREV 22%	2.915,54	
				IPESSAÚDE	4.169,59	
				PENSÃO ALIMENTICIA	-15.921,87	
		604	TOTAL	1.220.522,92	TOTAL	
ÓRGÃO	Ocor.	FOLHA	VALOR R\$	OBRIGAÇÕES PATRONAIS	VALOR	TOTAL
EMURB	135	PROVENTOS	958.812,51	INSS	386.513,78	2.292.272,40
	66	ESTAGIÁRIOS	32.793,98	IPESSAÚDE	3.841,14	
	159	CLT	754.796,24	FGTS RESCISÃO	73.647,15	
	24	PENSÃO ALIMENTÍCIA	30.699,27	RESCISÃO	24.029,08	
				INSS RESCISÃO	6.825,21	
				RESCISÃO JOVEM APRENDIZ	20.314,04	
	384	TOTAL	1.777.102,00	TOTAL	515.170,40	
FOLHA ADM.INDIRETA	1.623		4.768.472,86		2.418.008,62	7.186.481,48
TOTAL GERAL ADM. DIR E IND	10.899		37.912.695,25		23.304.210,70	61.216.905,95



ESTADO DE SERGIPE  
PREFEITURA MUNICIPAL DE ARACAJU  
*Secretaria Municipal da Fazenda*

DEMONSTRATIVO DA FOLHA SINTÉTICA DEZEMBRO/2019  
ADMINISTRAÇÃO DIRETA INDIRETA

ÓRGÃO	Ocor.	FOLHA	VALOR R\$	OBRIGAÇÕES PATRONAIS	VALOR	TOTAL
ARACAJU PREVIDÊNCIA FUNDO FINANCEIRO	2052	PROVENTOS INATIVOS DIVERSOS	5.878.723,17	IPESSAÚDE	95.197,93	19.409.706,09
	1750	PROVENTOS INATIVOS MAGISTÉRIO	11.357.203,83	IPESSAÚDE	72.186,69	
	374	PROVENTOS INATIVOS SAÚDE	1.809.428,28	IPESSAÚDE	11.445,16	
	28	PROVENTOS INATIVOS SMTT	128.173,70	IPESSAÚDE	1.048,66	
	84	PENSÃO ALIMENTÍCIA	56.298,67			
	4288	<b>TOTAL</b>	<b>19.229.827,65</b>	<b>TOTAL</b>	<b>179.878,44</b>	
	Ocor.	FOLHA	VALOR R\$	OBRIGAÇÕES PATRONAIS	VALOR	TOTAL
	563	PROVENTOS PENSÃO DIVERSOS	995.519,82	IPESSAÚDE	15.086,36	1.554.327,18
	93	PROVENTOS PENSÃO MAGISTÉRIO	432.295,70	IPESSAÚDE	2.073,97	
	44	PROVENTOS PENSÃO SAÚDE	95.017,67	IPESSAÚDE	60,60	
	6	PROVENTOS PENSÃO SMTT	12.339,01	IPESSAÚDE	1.104,74	
	3	PENSÃO ALIMENTÍCIA	829,31			
709	<b>TOTAL</b>	<b>1.536.001,51</b>	<b>TOTAL</b>	<b>18.325,67</b>		
Ocor.	FOLHA	VALOR R\$	OBRIGAÇÕES PATRONAIS	VALOR	TOTAL	
194	PROVENTOS INATIVOS CMA - FUNCIONARIOS	1.166.410,94	IPESSAÚDE	14.725,92	1.287.994,43	
17	PROVENTOS INATIVOS CMA- VEREADORES	104.115,39	IPESSAÚDE	63,31		
2	PENSÃO ALIMENTÍCIA	2.678,87				
213	<b>TOTAL</b>	<b>1.273.205,20</b>	<b>TOTAL</b>	<b>14.789,23</b>		
Ocor.	FOLHA	VALOR R\$	OBRIGAÇÕES PATRONAIS	VALOR	TOTAL	
19	PROVENTOS PENSÃO CMA VERAORES	101.457,50	IPESSAÚDE	740,41	167.334,41	
19	PROVENTOS PENSÃO CMA	65.136,50	IPESSAÚDE	0,00		
38	<b>TOTAL</b>	<b>166.594,00</b>	<b>TOTAL</b>	<b>740,41</b>		
RESUMO	5248		22.205.628,36		213.733,75	22.419.362,11
PMA INATIVOS	4288		19.229.827,65		179.878,44	19.409.706,09
PMA PENSÃO	709		1.536.001,51		18.325,67	1.554.327,18
AJUPREV CMA INATIVOS	213		1.273.205,20		14.789,23	1.287.994,43
AJUPREV CMA PENSÃO	38		166.594,00		740,41	167.334,41
ÓRGÃO	Ocor.	FOLHA	VALOR R\$	OBRIGAÇÕES PATRONAIS	VALOR	TOTAL
ARACAJU PREVIDÊNCIA FUNDO PREVIDENCIÁRIO	12	PROVENTOS INATIVOS CONS.MAGISTÉRIO	41.209,82	IPESSAÚDE	609,47	277.395,05
	59	PROVENTOS INATIVOS CONS. SAÚDE	234.654,00	IPESSAÚDE	921,76	
	71	<b>TOTAL</b>	<b>275.863,82</b>	<b>TOTAL</b>	<b>1.531,23</b>	
	Ocor.	FOLHA	VALOR R\$	OBRIGAÇÕES PATRONAIS	VALOR	TOTAL
	6	PROVENTOS PENSÃO CONS.MAGISTÉRIO	10.925,66	IPESSAÚDE	80,23	60.592,22
	31	PROVENTOS PENSÃO CONS. SAÚDE	44.801,86	IPESSAÚDE	391,07	
4	PROVENTOS PENSÃO CONS.DIVERSOS	4.393,40	IPESSAÚDE	0,00		
41	<b>TOTAL</b>	<b>60.120,92</b>	<b>TOTAL</b>	<b>471,30</b>		
RESUMO	112		335.984,74		2.002,53	337.987,27
PMA INATIVOS	71		275.863,82		1.531,23	277.395,05
PMA PENSÃO	41		60.120,92		471,30	60.592,22
TOTAL GERAL PREVIDENCIA	5360		22.541.613,10		215.736,28	22.757.349,38
ÓRGÃO	Ocor.	FOLHA	VALOR R\$	OBRIGAÇÕES PATRONAIS	VALOR	TOTAL
ARACAJU PREVIDENCIA ÓRGÃO	18	PROVENTOS	121.829,88	RPPS PLANO FINANCEIRO 22%	14.510,62	307.077,45
	9	ESTAGIÁRIOS	5.395,50	RPPS PLANO FINANCEIRO SUPLEMENTAR 166,96%	163.310,42	
				IPESSAÚDE	1.377,52	
				VALE TRANSPORTE	653,51	
27	<b>TOTAL</b>	<b>127.225,38</b>	<b>TOTAL</b>	<b>179.852,07</b>		
TOTAL GERAL PREVIDENCIA	5387		22.668.838,48		395.588,35	23.064.426,83



ESPECIFICAÇÃO	Ocor.	PROVENTOS	OBRIGAÇÕES	TOTAL
EXECUTIVO	16.286	60.581.533,73	23.699.799,05	84.281.332,78
DIRETA	9.276	33.144.222,39	20.886.202,08	54.030.424,47
INDIRETA	1.623	4.768.472,86	2.418.008,62	7.186.481,48
PREVIDÊNCIA	5.387	22.668.838,48	395.588,35	23.064.426,83
ESPECIFICAÇÃO	Ocor.	PROVENTOS	OBRIGAÇÕES	TOTAL
EXECUTIVO	100%	100%	100%	100%
DIRETA	57%	55%	88%	64%
INDIRETA	10%	8%	10%	9%
PREVIDÊNCIA	33%	37%	2%	27%

FONTE: SEMFAZ-COGEOF

EMIÇÃO:28/11/2019 16H44

NOTA: 1 - FOLHA DA ADMINISTRAÇÃO INDIRETA :

- 1.1 - EMURB lança sistema os valores patronal do vale transporte, FGTS, Aux Alimentação , não inclui no pedido da folha
- 1.2 - EMSURB Lança no sistema o valor do vale transporte não incluir do pedido da folha
- 1.3 - FUNDAT lança no sistema o valor do vale transporte, não inclui no pedido da folha



DEMONSTRATIVO REPASSE PARA PAGAMENTO FOLHA LIQUIDA E RPPS PLANO FINANCEIRO DEZEMBRO/2019

ÓRGÃOS	FOLHA LIQUIDA																			TOTAL DO REPASSE	
	ESTATUARIOS		P.ALIMENTICA				AGENTES POLITICOS E CCs		ADM. INDIRETA			ESTAGIÁRIOS		CT. TEMPORÁRIO		CT. C.TUTELAR		RPPS PLANO FINANCEIRO			
	CEF	TOTAL	CEF	BB	BANESE	TOTAL	CEF	TOTAL	CEF	BANESE	TOTAL	CEF	TOTAL	CEF	TOTAL	CEF	TOTAL	CONTRIBUICAO PREVIDENCIARIA NORMAL	CONTRIBUICAO PREVIDENCIARIA SUPLEMENTAR		TOTAL
SEGOV	194.730,07	194.730,07	3.903,90	0,00	0,00	3.903,90	272.422,21	272.422,21	0,00	0,00	0,00	1.798,50	1.798,50	0,00	0,00	0,00	0,00	64.832,97	486.443,78	551.276,75	1.024.131,43
PGM	805.099,13	805.099,13	10.099,66	0,00	3.067,41	13.167,07	126.672,76	126.672,76	0,00	0,00	0,00	10.371,35	10.371,35	5.381,16	5.381,16	0,00	0,00	155.298,09	1.165.206,27	1.320.504,36	2.281.195,83
CGM	9.969,37	9.969,37	174,17	0,00	0,00	174,17	103.001,01	103.001,01	0,00	0,00	0,00	1.199,00	1.199,00	179,11	179,11	0,00	0,00	5.085,03	38.153,13	43.238,16	157.760,82
SECOM	29.443,06	29.443,06	1.241,85	0,00	0,00	1.241,85	151.417,06	151.417,06	0,00	0,00	0,00	2.398,00	2.398,00	0,00	0,00	0,00	0,00	13.708,65	102.856,41	116.565,06	301.065,03
SEMFAZ	914.958,47	914.958,47	6.475,78	0,00	1.719,71	8.195,49	502.554,14	502.554,14	0,00	0,00	0,00	28.456,24	28.456,24	81.677,29	81.677,29	50.828,23	50.828,23	92.477,52	693.861,64	786.339,16	2.373.009,02
SEMFAZ	781.181,79	781.181,79	17.338,12	0,00	6.867,42	24.205,54	230.140,45	230.140,45	0,00	0,00	0,00	30.177,36	30.177,36	0,00	0,00	0,00	0,00	323.126,43	2.424.427,40	2.747.553,83	3.813.258,97
SEJESP	17.615,82	17.615,82	421,98	0,00	0,00	421,98	98.442,67	98.442,67	0,00	0,00	0,00	13.768,50	13.768,50	0,00	0,00	0,00	0,00	2.289,03	17.174,65	19.463,68	149.712,65
SEMA	130.201,08	130.201,08	699,67	0,00	0,00	699,67	114.105,84	114.105,84	0,00	0,00	0,00	11.910,06	11.910,06	0,00	0,00	0,00	0,00	8.690,04	65.201,62	73.891,66	330.808,31
SEMCIT	256.825,07	256.825,07	4.004,82	0,00	4.543,44	8.548,26	108.713,09	108.713,09	0,00	0,00	0,00	5.455,40	5.455,40	0,00	0,00	0,00	0,00	86.243,94	647.090,89	733.334,83	1.112.876,65
SEMINFRA	251.019,40	251.019,40	1.452,98	0,00	1.649,20	3.102,18	100.516,86	100.516,86	0,00	0,00	0,00	10.791,00	10.791,00	166.791,06	166.791,06	0,00	0,00	106.101,30	796.081,27	902.182,57	1.434.403,07
SEMDEC	51.462,08	51.462,08	2.130,17	0,00	882,72	3.012,89	145.352,05	145.352,05	0,00	0,00	0,00	14.388,00	14.388,00	0,00	0,00	0,00	0,00	20.643,06	154.885,51	175.528,57	389.743,59
SEMDEC GMA	1.299.686,97	1.299.686,97	20.216,12	0,00	14.753,26	34.969,38	2.923,38	2.923,38	0,00	0,00	0,00	0,00	0,00	0,00	0,00	0,00	0,00	68.321,67	512.619,55	580.941,22	1.918.520,95
SEFLOG	234.924,59	234.924,59	1.695,25	0,00	1.580,18	3.275,43	486.289,42	486.289,42	0,00	0,00	0,00	26.491,85	26.491,85	26.584,32	26.584,32	0,00	0,00	64.927,29	487.151,42	552.078,71	1.329.644,32
<b>TOTAL DIRETA</b>	<b>4.977.116,90</b>	<b>4.977.116,90</b>	<b>69.854,47</b>	<b>0,00</b>	<b>35.063,34</b>	<b>104.917,81</b>	<b>2.442.550,94</b>	<b>2.442.550,94</b>	<b>0,00</b>	<b>0,00</b>	<b>0,00</b>	<b>157.205,26</b>	<b>157.205,26</b>	<b>280.612,94</b>	<b>280.612,94</b>	<b>50.828,23</b>	<b>50.828,23</b>	<b>1.011.745,02</b>	<b>7.591.153,54</b>	<b>8.602.898,56</b>	<b>16.616.130,64</b>
FUNCAJU	0,00	0,00	0,00	0,00	0,00	0,00	0,00	0,00	0,00	159.009,52	154,69	159.164,21	0,00	0,00	0,00	0,00	0,00	4.889,34	36.684,86	41.574,20	200.738,41
FUNDAT	0,00	0,00	0,00	0,00	0,00	0,00	0,00	0,00	180.954,87	0,00	180.954,87	0,00	0,00	0,00	0,00	0,00	0,00	0,00	0,00	0,00	180.954,87
EMURB	0,00	0,00	0,00	0,00	0,00	0,00	0,00	0,00	1.149.989,02	0,00	1.149.989,02	0,00	0,00	0,00	0,00	0,00	0,00	0,00	0,00	0,00	1.149.989,02
EMSURB	0,00	0,00	0,00	0,00	0,00	0,00	0,00	0,00	961.174,71	611,22	961.785,93	0,00	0,00	0,00	0,00	0,00	0,00	18.353,61	137.707,69	156.061,30	1.117.847,23
SMTT	0,00	0,00	0,00	0,00	0,00	0,00	0,00	0,00	938.840,11	0,00	938.840,11	0,00	0,00	0,00	0,00	0,00	0,00	130.735,65	980.913,55	1.111.649,20	2.050.489,31
<b>TOTAL INDIRETA</b>	<b>0,00</b>	<b>0,00</b>	<b>0,00</b>	<b>0,00</b>	<b>0,00</b>	<b>0,00</b>	<b>0,00</b>	<b>0,00</b>	<b>3.389.968,23</b>	<b>765,91</b>	<b>3.390.734,14</b>	<b>0,00</b>	<b>0,00</b>	<b>0,00</b>	<b>0,00</b>	<b>0,00</b>	<b>0,00</b>	<b>153.978,60</b>	<b>1.155.306,10</b>	<b>1.309.284,70</b>	<b>4.700.018,84</b>
SEMED	981.744,05	981.744,05	3.685,49	0,00	8.166,48	11.851,97	550.157,38	550.157,38	0,00	0,00	0,00	115.211,96	115.211,96	14.942,82	14.942,82	0,00	0,00	278.717,34	2.089.224,65	2.367.941,99	4.041.850,17
<b>TOTAL SEMED</b>	<b>981.744,05</b>	<b>981.744,05</b>	<b>3.685,49</b>	<b>0,00</b>	<b>8.166,48</b>	<b>11.851,97</b>	<b>550.157,38</b>	<b>550.157,38</b>	<b>0,00</b>	<b>0,00</b>	<b>0,00</b>	<b>115.211,96</b>	<b>115.211,96</b>	<b>14.942,82</b>	<b>14.942,82</b>	<b>0,00</b>	<b>0,00</b>	<b>278.717,34</b>	<b>2.089.224,65</b>	<b>2.367.941,99</b>	<b>4.041.850,17</b>
SMS	7.519.477,55	7.519.477,55	26.108,22	0,00	13.640,33	39.748,55	1.135.785,12	1.135.785,12	0,00	0,00	0,00	39.376,67	39.376,67	1.029.728,53	1.029.728,53	0,00	0,00	332.090,64	2.491.686,13	2.823.776,77	12.587.893,19
<b>TOTAL SMS</b>	<b>7.519.477,55</b>	<b>7.519.477,55</b>	<b>26.108,22</b>	<b>0,00</b>	<b>13.640,33</b>	<b>39.748,55</b>	<b>1.135.785,12</b>	<b>1.135.785,12</b>	<b>0,00</b>	<b>0,00</b>	<b>0,00</b>	<b>39.376,67</b>	<b>39.376,67</b>	<b>1.029.728,53</b>	<b>1.029.728,53</b>	<b>0,00</b>	<b>0,00</b>	<b>332.090,64</b>	<b>2.491.686,13</b>	<b>2.823.776,77</b>	<b>12.587.893,19</b>
<b>TOTAL GERAL</b>	<b>13.478.338,50</b>	<b>13.478.338,50</b>	<b>99.648,18</b>	<b>0,00</b>	<b>56.870,15</b>	<b>156.518,33</b>	<b>4.128.493,44</b>	<b>4.128.493,44</b>	<b>3.389.968,23</b>	<b>765,91</b>	<b>3.390.734,14</b>	<b>311.793,89</b>	<b>311.793,89</b>	<b>1.325.284,29</b>	<b>1.325.284,29</b>	<b>50.828,23</b>	<b>50.828,23</b>	<b>1.776.531,60</b>	<b>13.327.370,42</b>	<b>15.103.902,02</b>	<b>37.945.892,84</b>

ÓRGÃO	FOLHA LIQUIDA																			TOTAL DO REPASSE	
	ESTATUARIOS		P.ALIMENTICA				AGENTES POLITICOS E CCs		ADM. INDIRETA			ESTAGIÁRIOS		CT. TEMPORÁRIO		CT. C.TUTELAR		RPPS PLANO FINANCEIRO			
	CEF	TOTAL	CEF	BB	BANESE	TOTAL	CEF	TOTAL	CEF	BANESE	TOTAL	CEF	TOTAL	CEF	TOTAL	CEF	TOTAL	CONTRIBUICAO PREVIDENCIARIA NORMAL	CONTRIBUICAO PREVIDENCIARIA SUPLEMENTAR		TOTAL
FUNDEB	3.982.944,74	3.982.944,74	6.617,73	1.759,98	7.901,31	16.279,02	112.353,28	112.353,28	0,00	0,00	0,00	0,00	0,00	692.753,25	692.753,25	0,00	0,00	253.150,68	1.899.397,22	2.152.547,90	6.956.878,19
<b>TOTAL</b>	<b>3.982.944,74</b>	<b>3.982.944,74</b>	<b>6.617,73</b>	<b>1.759,98</b>	<b>7.901,31</b>	<b>16.279,02</b>	<b>112.353,28</b>	<b>112.353,28</b>	<b>0,00</b>	<b>0,00</b>	<b>0,00</b>	<b>0,00</b>	<b>0,00</b>	<b>692.753,25</b>	<b>692.753,25</b>	<b>0,00</b>	<b>0,00</b>	<b>253.150,68</b>	<b>1.899.397,22</b>	<b>2.152.547,90</b>	<b>6.956.878,19</b>

ÓRGÃO	FOLHA LIQUIDA																			TOTAL DO REPASSE	
	INATIVOS E PENSIONISTAS ADM. GERAL						INATIVOS E PENSIONISTAS MAGISTÉRIO						INATIVO E PENSIONISTAS CMA								
	CEF	BANESE	TOTAL	CEF	BANESE	TOTAL	CEF	BANESE	TOTAL	CEF	BANESE	TOTAL	CEF	BANESE	TOTAL						
ARACAJUPREVE	6.931.502,23		18.430,72		6.949.932,95		8.979.593,76		16.958,69		8.996.552,45		1.021.957,46		1.644,47		1.023.601,93				16.970.087,33
<b>TOTAL</b>	<b>6.931.502,23</b>		<b>18.430,72</b>		<b>6.949.932,95</b>		<b>8.979.593,76</b>		<b>16.958,69</b>		<b>8.996.552,45</b>		<b>1.021.957,46</b>		<b>1.644,47</b>		<b>1.023.601,93</b>				<b>16.970.087,33</b>

**TOTAL GERAL FOLHA LIQUIDA + RPPS PLANO FINANCEIRO** **61.872.858,36**

ÓRGÃO	FOLHA LIQUIDA																			TOTAL DO REPASSE	
	INATIVOS E PENSIONISTAS CONCURSADOS SAÚDE						INATIVOS E PENSIONISTAS CONCURSADOS MAGISTÉRIO						INATIVOS E PENSIONISTAS CONCURSADOS ADM. GERAL								
	CEF	BANESE	TOTAL	CEF	BANESE	TOTAL	CEF	BANESE	TOTAL	CEF	BANESE	TOTAL	CEF	BANESE	TOTAL						
ARACAJUPREVE	222.301,20		0,00		222.301,20		40.227,27		0,00		40.227,27		3.097,49		0,00		3.097,49				265.625,96
<b>TOTAL</b>	<b>222.301,20</b>		<b>0,00</b>		<b>222.301,20</b>		<b>40.227,27</b>		<b>0,00</b>		<b>40.227,27</b>		<b>3.097,49</b>		<b>0,00</b>		<b>3.097,49</b>				<b>265.625,96</b>

**TOTAL GERAL FOLHA LIQUIDA + RPPS PLANO PREVIDENCIÁRIO** **62.138.484,32**

ÓRGÃO	FOLHA LIQUIDA																			TOTAL DO REPASSE	
	ADMINISTRATIVA																				
	CEF	TOTAL	BANESE	TOTAL	CEF	TOTAL	CEF	TOTAL	CEF	TOTAL	CEF	TOTAL	CEF	TOTAL	CEF	TOTAL	CEF	TOTAL	CEF		TOTAL
ARACAJUPREVE	83.690,70	0,00	83.690,70	0,00	0,00	83.690,70	0,00	0,00	0,00	0,00	0,00	0,00	0,00	0,00	0,00	0,00	0,00	0,00	0,00	83.690,70	83.690,70
<b>TOTAL</b>	<b>83.690,70</b>	<b>0,00</b>	<b>83.690,70</b>	<b>0,00</b>	<b>0,00</b>	<b>83.690,70</b>	<b>0,00</b>	<b>0,00</b>	<b>0,00</b>	<b>0,00</b>	<b>0,00</b>	<b>0,00</b>	<b>0,00</b>	<b>0,00</b>	<b>0,00</b>	<b>0,00</b>	<b>0,00</b>	<b>0,00</b>	<b>0,00</b>	<b>83.690,70</b>	<b>83.690,70</b>

**TOTAL GERAL FOLHA LIQUIDA + RPPS PLANO FINANCEIRO** **62.222.175,02**



**CONTRIBUIÇÕES PREVIDENCIÁRIA A RECOHER PARA O IPMA DEZEMBRO/2019**

ÓRGÃOS	FUNDO FINANCEIRO - FF RPPS					TOTAL RPPS FF FUNDO FINANCEIRO (6) = (3+5)	VENCIMENTO PARA PAGAMENTO FOLHA INATIVOS	ÓRGÃOS	FUNDO PREVIDENCIÁRIO FP RPPS		TOTAL RPPS FP FUNDO PREVIDENCIÁRIO (9)=(7+8)	VENCIMENTO PARA PAGAMENTO FOLHA INATIVOS	TOTAL GERAL (10) = (6+9)
	CTA DO FF = CEF AG 059.006.00000491-0								CTA DO FP = CEF AG 059.006.71.002.5				
	SERVIDOR COD 506 11% (1)	PATRONAL COD 506 22% (2)	TOTAL (3) = (1+2)	BASE CÁLCULO Lc 163/2017 (4)	CONTRIBUIÇÃO PREVIDENCIÁRIA SUPLEMENTAR (5)=(4 x 247,60%)				SERVIDOR COD 615 11% (7)	PATRONAL COD 615 22% (8)			
GP	4.966,78	9.933,56	14.900,34	45.152,55	111.797,71	126.698,05	27/12/19	GP	0,00	0,00	0,00	20/01/20	126.698,05
GVP	0,00	0,00	0,00	0,00	0,00	0,00	27/12/19	GVP	0,00	0,00	0,00	20/01/20	0,00
SEGOV	6.199,00	12.398,00	18.597,00	56.354,55	139.533,87	158.130,87	27/12/19	SEGOV	4.635,17	9.270,34	13.905,51	20/01/20	172.036,38
FUNCAJU - PESSOAL DISPOSIÇÃO	4.683,55	9.367,10	14.050,65	42.577,73	105.422,46	119.473,11	27/12/19	FUNCAJU - PESSOAL DISPOSIÇÃO	581,28	1.162,56	1.743,84	20/01/20	121.216,95
FUNDAT - PESSOAL DISPOSIÇÃO	5.761,66	11.523,32	17.284,98	52.378,73	129.689,74	146.974,72	27/12/19	FUNDAT - PESSOAL DISPOSIÇÃO	0,00	0,00	0,00	20/01/20	146.974,72
PGM	51.766,03	103.532,06	155.298,09	470.600,27	1.165.206,27	1.320.504,36	27/12/19	PGM	64.132,08	128.264,16	192.396,24	20/01/20	1.512.900,60
CGM	1.695,01	3.390,02	5.085,03	15.409,18	38.153,13	43.238,16	27/12/19	CGM	0,00	0,00	0,00	20/01/20	43.238,16
SECOM	4.569,55	9.139,10	13.708,65	41.541,36	102.856,41	116.565,06	27/12/19	SECOM	0,00	0,00	0,00	20/01/20	116.565,06
SEMFAS	30.825,84	61.651,68	92.477,52	280.234,91	693.861,64	786.339,16	27/12/19	SEMFAS	76.274,30	152.548,60	228.822,90	20/01/20	1.015.162,06
SEMFZ	107.708,81	215.417,62	323.126,43	979.171,00	2.424.427,40	2.747.553,83	27/12/19	SEMFZ	0,00	0,00	0,00	20/01/20	2.747.553,83
SEJESP	763,01	1.526,02	2.289,03	6.936,45	17.174,65	19.463,68	27/12/19	SEJESP	2.017,04	4.034,08	6.051,12	20/01/20	25.514,80
SEMA	2.896,68	5.793,36	8.690,04	26.333,45	65.201,62	73.891,66	27/12/19	SEMA	14.825,89	29.651,78	44.477,67	20/01/20	118.369,33
SEMICT	201,50	403,00	604,50	1.831,82	4.535,59	5.140,09	27/12/19	SEMICT	0,00	0,00	0,00	20/01/20	5.140,09
EMSURB PESSOAL DISPOSIÇÃO	28.546,48	57.092,96	85.639,44	259.513,45	642.555,30	728.194,74	27/12/19	EMSURB PESSOAL A DISPOSIÇÃO	131,90	263,80	395,70	20/01/20	728.590,44
SEMINFRA	0,00	0,00	0,00	0,00	0,00	0,00	27/12/19	SEMINFRA	0,00	0,00	0,00	20/01/20	0,00
EMURB PESSOAL A DISPOSIÇÃO	35.367,10	70.734,20	106.101,30	321.519,09	796.081,27	902.182,57	27/12/19	EMURB PESSOAL DISPOSIÇÃO	0,00	0,00	0,00	20/01/20	902.182,57
SEMDEC	6.881,02	13.762,04	20.643,06	62.554,73	154.885,51	175.528,57	27/12/19	SEMDEC	926,38	1.852,76	2.779,14	20/01/20	178.307,71
GMA	22.773,89	45.547,78	68.321,67	207.035,36	512.619,55	580.941,22	27/12/19	GMA	104.132,05	208.264,10	312.396,15	20/01/20	893.337,37
SEFLOG	21.642,43	43.284,86	64.927,29	196.749,36	487.151,42	552.078,71	27/12/19	SEFLOG	7.382,78	14.765,56	22.148,34	20/01/20	574.227,05
<b>SUB TOTAL ADM. DIRETA</b>	<b>337.248,34</b>	<b>674.496,68</b>	<b>1.011.745,02</b>	<b>3.065.893,99</b>	<b>7.591.153,52</b>	<b>8.602.898,54</b>	<b>27/12/19</b>	<b>SUB TOTAL ADM. DIRETA</b>	<b>275.038,87</b>	<b>550.077,74</b>	<b>825.116,61</b>	<b>20/01/20</b>	<b>9.428.015,15</b>
MDE	17.901,95	35.803,90	53.705,85	162.745,00	402.956,62	456.662,47	27/12/19	MDE	31.646,01	63.292,02	94.938,03	20/01/20	551.600,50
MDE - ADM. GERAL	75.003,83	150.007,66	225.011,49	681.853,00	1.688.268,03	1.913.279,52	27/12/19	MDE - ADM. GERAL	809,16	1.618,32	2.427,48	20/01/20	1.915.707,00
EDUCAÇÃO BASICA FUNDEB	84.383,56	168.767,12	253.150,68	767.123,27	1.899.397,22	2.152.547,90	27/12/19	EDUCAÇÃO BASICA FUNDEB	510.650,97	1.021.301,94	1.531.952,91	20/01/20	3.684.500,81
<b>SUB TOTAL ADM. DIRETA</b>	<b>177.289,34</b>	<b>354.578,68</b>	<b>531.868,02</b>	<b>1.611.721,27</b>	<b>3.990.621,86</b>	<b>4.522.489,88</b>	<b>27/12/19</b>	<b>SUB TOTAL ADM. DIRETA</b>	<b>543.106,14</b>	<b>1.086.212,28</b>	<b>1.629.318,42</b>	<b>20/01/20</b>	<b>6.151.808,30</b>
SMS	62.107,13	124.214,26	186.321,39	564.610,27	1.397.975,03	1.584.296,42	27/12/19	SMS	859.125,08	1.718.250,16	2.577.375,24	20/01/20	4.161.671,66
SMS ADM. GERAL	48.589,75	97.179,50	145.769,25	441.725,00	1.093.711,10	1.239.480,35	27/12/19	SMS ADM. GERAL	345,73	691,46	1.037,19	20/01/20	1.240.517,54
<b>SUB TOTAL ADM. DIRETA</b>	<b>110.696,88</b>	<b>221.393,76</b>	<b>332.090,64</b>	<b>1.006.335,27</b>	<b>2.491.686,13</b>	<b>2.823.776,77</b>	<b>27/12/19</b>	<b>SUB TOTAL ADM. DIRETA</b>	<b>859.470,81</b>	<b>1.718.941,62</b>	<b>2.578.412,43</b>	<b>20/01/20</b>	<b>5.402.189,20</b>
FUNCAJU	1.629,78	3.259,56	4.889,34	14.816,18	36.684,86	41.574,20	27/12/19	FUNCAJU	0,00	0,00	0,00	20/01/20	41.574,20
FUNDAT	0,00	0,00	0,00	0,00	0,00	0,00	27/12/19	FUNDAT	0,00	0,00	0,00	20/01/20	0,00
SMTT	43.578,55	87.157,10	130.735,65	396.168,64	980.913,55	1.111.649,20	27/12/19	SMTT	64.212,67	128.425,34	192.638,01	20/01/20	1.304.287,21
EMSURB	6.117,87	12.235,74	18.353,61	55.617,00	137.707,69	156.061,30	27/12/19	EMSURB	0,00	0,00	0,00	20/01/20	156.061,30
EMURB	0,00	0,00	0,00	0,00	0,00	0,00	27/12/19	EMURB	0,00	0,00	0,00	20/01/20	0,00
CMA	0,00	0,00	0,00	0,00	0,00	0,00	27/12/19	CMA	0,00	0,00	0,00	20/01/20	0,00
<b>SUB TOTAL ADM. INDIRETA</b>	<b>51.326,20</b>	<b>102.652,40</b>	<b>153.978,60</b>	<b>466.601,82</b>	<b>1.155.306,11</b>	<b>1.309.284,71</b>	<b>27/12/19</b>	<b>SUB TOTAL ADM. INDIRETA</b>	<b>64.212,67</b>	<b>128.425,34</b>	<b>192.638,01</b>	<b>20/01/20</b>	<b>1.501.922,72</b>
AJUPREV - ORGAO	7.255,31	14.510,62	21.765,93	65.957,36	163.310,42	185.076,35	27/12/19	AJUPREV - ORGAO	0,00	0,00	0,00	20/01/20	185.076,35
AJUPREV - INATIVOS DIVERSOS	131.878,78	0,00	131.878,78	0,00	0,00	0,00	27/12/19	AJUPREV - INATIVOS DIVERSOS	0,00	0,00	0,00	20/01/20	131.878,78
AJUPREV - INATIVOS MAGISTERIO	179.546,08	0,00	179.546,08	0,00	0,00	0,00	27/12/19	AJUPREV - INATIVOS MAGISTERIO	0,00	0,00	0,00	20/01/20	179.546,08
AJUPREV - INATIVOS SAUDE	54.569,61	0,00	54.569,61	0,00	0,00	0,00	27/12/19	AJUPREV - INATIVOS SAUDE	0,00	0,00	0,00	20/01/20	54.569,61
AJUPREV - INATIVOS SMTT	1.092,49	0,00	1.092,49	0,00	0,00	0,00	27/12/19	AJUPREV - INATIVOS SMTT	0,00	0,00	0,00	20/01/20	1.092,49
AJUPREV - PENSÃO FALEC. DIVS.	9.660,47	0,00	9.660,47	0,00	0,00	0,00	27/12/19	AJUPREV - PENSÃO FALEC. DIVS.	0,00	0,00	0,00	20/01/20	9.660,47
AJUPREV - PENSÃO FALEC. SME	3.349,19	0,00	3.349,19	0,00	0,00	0,00	27/12/19	AJUPREV - PENSÃO FALEC. SME	0,00	0,00	0,00	20/01/20	3.349,19
AJUPREV - PENSÃO FALEC. SMS	1.004,72	0,00	1.004,72	0,00	0,00	0,00	27/12/19	AJUPREV - PENSÃO FALEC. SMS	0,00	0,00	0,00	20/01/20	1.004,72
AJUPREV - PENSÃO FALEC. SMTT	0,00	0,00	0,00	0,00	0,00	0,00	27/12/19	AJUPREV - PENSÃO FALEC. SMTT	0,00	0,00	0,00	20/01/20	0,00
AJUPREV - INATIVOS VER. CMA	1.815,72	0,00	1.815,72	0,00	0,00	0,00	27/12/19	AJUPREV - INATIVOS VER. CMA	0,00	0,00	0,00	20/01/20	1.815,72
AJUPREV - INATIVOS FUNC.CMA	29.007,72	0,00	29.007,72	0,00	0,00	0,00	27/12/19	AJUPREV - INATIVOS FUNC.CMA	0,00	0,00	0,00	20/01/20	29.007,72
AJUPREV - PENSÃO VER.CMA	2.499,63	0,00	2.499,63	0,00	0,00	0,00	27/12/19	AJUPREV - PENSÃO VER.CMA	0,00	0,00	0,00	20/01/20	2.499,63
AJUPREV - PENSÃO FALEC. CMA	1.013,91	0,00	1.013,91	0,00	0,00	0,00	27/12/19	AJUPREV - PENSÃO FALEC. CMA	0,00	0,00	0,00	20/01/20	1.013,91
<b>SUB TOTAL</b>	<b>422.693,63</b>	<b>14.510,62</b>	<b>437.204,25</b>	<b>65.957,36</b>	<b>163.310,42</b>	<b>600.514,67</b>	<b>27/12/19</b>	<b>SUB TOTAL</b>	<b>0,00</b>	<b>0,00</b>	<b>0,00</b>	<b>20/01/20</b>	<b>600.514,67</b>
AJUPREV - INATIVOS SME - CONC.	0,00	0,00	0,00	0,00	0,00	0,00	27/12/19	AJUPREV - INATIVOS SME - CONC.	0,00	0,00	38,83	20/01/20	38,83
AJUPREV - INATIVOS SMS - CONC.	0,00	0,00	0,00	0,00	0,00	0,00	27/12/19	AJUPREV - INATIVOS SMS - CONC.	7.549,47	0,00	7.549,47	20/01/20	7.549,47
AJUPREV - PENSÃO FALEC. DIVS CONC.	0,00	0,00	0,00	0,00	0,00	0,00	27/12/19	AJUPREV - PENSÃO FALEC. DIVS CONC.	0,00	0,00	0,00	20/01/20	0,00
AJUPREV - PENSÃO FALEC. SME CONC.	0,00	0,00	0,00	0,00	0,00	0,00	27/12/19	AJUPREV - PENSÃO FALEC. SME CONC.	0,00	0,00	0,00	20/01/20	0,00
AJUPREV - PENSÃO FALEC. SMS CONC.	0,00	0,00	0,00	0,00	0,00	0,00	27/12/19	AJUPREV - PENSÃO FALEC. SMS CONC.	259,47	0,00	259,47	20/01/20	259,47
<b>SUB TOTAL</b>	<b>0,00</b>	<b>0,00</b>	<b>0,00</b>	<b>0,00</b>	<b>0,00</b>	<b>0,00</b>	<b>27/12/19</b>	<b>SUB TOTAL</b>	<b>7.847,77</b>	<b>0,00</b>	<b>7.847,77</b>	<b>20/01/20</b>	<b>7.847,77</b>
<b>TOTAL FUNDO FINANCEIRO</b>	<b>1.099.254,39</b>	<b>1.367.632,14</b>	<b>2.466.886,53</b>	<b>6.216.509,71</b>	<b>15.392.078,04</b>	<b>17.858.964,57</b>	<b>27/12/19</b>	<b>TOTAL FUNDO PREVIDENCIÁRIO</b>	<b>1.749.676,26</b>	<b>3.499.352,52</b>	<b>5.249.028,78</b>	<b>20/01/20</b>	<b>23.107.993,35</b>
<b>TOTAL GERAL</b>	<b>1.099.254,39</b>	<b>1.367.632,14</b>	<b>2.466.886,53</b>	<b>6.216.509,71</b>	<b>15.392.078,04</b>	<b>17.858.964,57</b>	<b>27/12/19</b>	<b>TOTAL GERAL</b>	<b>1.749.676,26</b>	<b>3.499.352,52</b>	<b>5.256.876,55</b>	<b>20/01/20</b>	<b>23.115.841,12</b>



DEMONSTRATIO DA RECEITA DE CONTRIBUIÇÃO DO FUNDO FINANCEIRO

FUNDO FINANCEIRO	EXERCÍCIO/2019												TOTAL	
	JANEIRO	FEVEREIRO	MARÇO	ABRIL	MAIO	JUNHO	JULHO	AGOSTO	SETEMBRO	OUTUBRO	NOVEMBRO	13°		DEZEMBRO
<b>RPPS - CONTRIBUIÇÃO DOS SERVIDORES</b>														
<b>1 - ADMINISTRAÇÃO DIRETA ( 1.1+1.2+1.3)</b>	<b>724.295,64</b>	<b>688.562,61</b>	<b>670.160,13</b>	<b>667.959,39</b>	<b>646.573,58</b>	<b>675.465,10</b>	<b>674.686,49</b>	<b>679.325,47</b>	<b>664.817,51</b>	<b>634.800,68</b>	<b>627.184,98</b>	<b>624.952,90</b>	<b>625.234,56</b>	<b>8.604.019,04</b>
<b>1.1 - ADMINISTRAÇÃO GERAL</b>	<b>358.255,79</b>	<b>349.201,91</b>	<b>338.492,00</b>	<b>340.260,58</b>	<b>323.601,96</b>	<b>355.008,99</b>	<b>354.261,91</b>	<b>360.576,13</b>	<b>354.033,19</b>	<b>339.764,30</b>	<b>336.942,84</b>	<b>336.966,68</b>	<b>337.248,34</b>	<b>4.484.614,62</b>
GP	6.444,97	6.280,15	5.769,47	5.665,53	5.665,53	5.665,53	5.665,53	5.665,53	5.708,17	5.146,58	5.146,58	4.966,78	4.966,78	72.757,13
GVP	299,82	299,82	299,82	299,82	299,82	299,82	299,82	299,82	0,00	0,00	0,00	0,00	0,00	2.398,56
SEGOV	6.879,43	6.550,01	6.519,15	6.519,15	6.519,15	6.962,70	6.962,70	6.962,70	7.096,50	6.557,81	6.199,00	6.199,00	6.199,00	86.126,30
FUNDAT -PESSOAL DISPOSIÇÃO	7.129,08	6.169,38	6.082,14	6.082,14	6.082,14	6.082,14	5.743,66	5.743,66	5.690,42	5.428,85	4.689,00	4.683,55	4.683,55	74.289,71
FUNCAJU -PESSOAL DISPOSIÇÃO	6.331,77	6.331,77	6.331,77	5.939,79	5.809,12	7.055,65	6.210,57	6.210,57	6.060,93	5.761,66	5.761,66	5.480,00	5.761,66	79.046,92
PGM	51.908,71	51.615,03	51.119,22	53.013,99	53.013,99	53.471,33	53.471,33	53.326,60	53.232,78	51.387,07	51.481,81	51.766,03	51.766,03	680.573,92
CGM	4.345,45	4.345,45	2.041,48	2.041,48	2.041,48	2.041,48	2.041,48	1.695,01	1.695,01	1.695,01	1.695,01	1.695,01	1.695,01	30.568,35
SECOM	7.202,27	5.575,51	5.427,64	5.427,64	5.140,19	5.140,19	5.140,19	5.140,19	5.140,19	5.140,19	5.045,09	4.569,55	4.569,55	68.658,39
SEMFAZ	33.695,87	31.819,48	30.692,62	31.704,71	31.243,36	31.172,20	31.192,52	31.125,49	30.772,20	31.137,97	30.691,11	30.825,84	30.825,84	406.899,21
SEMFAZ	98.273,37	96.841,54	95.029,54	94.416,50	79.460,10	108.937,69	109.265,66	116.090,70	109.877,25	107.201,90	107.407,92	107.708,81	107.708,81	1.338.219,79
SEJESP	739,63	739,63	739,63	739,63	739,63	739,63	739,63	739,63	2.798,72	763,01	763,01	763,01	763,01	11.767,80
SEMA	2.896,68	2.896,68	2.896,68	2.896,68	2.896,68	2.896,68	2.896,68	2.896,68	2.896,68	2.896,68	2.896,68	2.896,68	2.896,68	37.656,84
SEMICT	0,00	0,00	0,00	0,00	201,50	201,50	201,50	201,50	201,50	201,50	201,50	201,50	201,50	1.813,50
EMSUBR PESSOAL DISPOSIÇÃO	32.043,01	30.002,79	29.236,09	29.360,29	29.449,87	29.377,85	29.377,85	29.377,85	29.361,95	28.639,11	28.529,78	28.546,48	28.546,48	381.849,40
SEMINFRA PESSOAL DISPOSIÇÃO	0,00	0,00	0,00	0,00	0,00	0,00	0,00	0,00	0,00	0,00	0,00	0,00	0,00	0,00
EMURB PESSOAL A DISPOSIÇÃO	38.606,86	41.250,66	39.135,60	39.112,18	39.112,18	41.450,54	41.450,54	41.450,54	41.450,54	36.260,96	35.218,55	35.367,10	35.367,10	505.233,35
SEMDEC	7.251,77	7.251,77	7.251,77	7.251,77	7.071,97	7.071,97	7.148,77	7.148,77	7.148,77	7.081,83	6.881,02	6.881,02	6.881,02	92.322,22
GMA	23.328,72	23.127,28	22.744,35	22.855,64	22.914,79	22.855,99	22.867,38	22.914,79	22.891,45	22.856,02	22.872,49	22.773,89	22.773,89	297.716,68
SEPLOG	30.878,38	28.104,96	25.932,58	26.736,10	25.940,46	23.586,10	23.586,10	23.586,10	22.010,13	21.608,15	21.462,63	21.642,43	21.642,43	316.716,55
<b>1.2 - EDUCAÇÃO</b>	<b>218.834,47</b>	<b>207.315,06</b>	<b>203.469,18</b>	<b>201.103,35</b>	<b>199.273,65</b>	<b>197.280,48</b>	<b>197.911,01</b>	<b>196.871,99</b>	<b>192.187,00</b>	<b>182.803,08</b>	<b>180.285,29</b>	<b>177.289,34</b>	<b>177.289,34</b>	<b>2.531.913,24</b>
MDE	22.030,84	20.986,61	20.876,64	20.876,64	20.890,28	21.094,72	20.917,10	20.900,15	19.646,13	18.556,18	18.447,15	17.901,95	17.901,95	260.726,34
MDE - ADM. GERAL	86.050,15	81.603,76	79.325,98	78.366,96	79.369,70	78.078,85	78.425,96	78.149,43	77.246,82	75.659,81	75.777,09	75.003,83	75.003,83	1.018.062,17
EDUCAÇÃO BASICA FUNDEB	110.753,48	104.724,69	103.266,56	101.859,75	99.013,67	98.106,91	98.584,90	98.105,46	95.294,05	88.587,09	86.061,05	84.383,56	84.383,56	1.253.124,73
<b>1.3 - SAÚDE</b>	<b>147.205,38</b>	<b>132.045,64</b>	<b>128.198,95</b>	<b>126.595,46</b>	<b>123.697,97</b>	<b>123.175,63</b>	<b>122.513,57</b>	<b>121.877,35</b>	<b>118.597,32</b>	<b>112.233,30</b>	<b>109.956,85</b>	<b>110.696,88</b>	<b>110.696,88</b>	<b>1.587.491,18</b>
SMS	91.311,02	79.898,24	77.522,81	76.401,90	73.615,98	73.568,68	72.753,94	72.279,82	69.184,27	63.434,50	61.744,99	62.107,13	62.107,13	935.930,41
SMS ADM. GERAL	55.894,36	52.147,40	50.676,14	50.193,56	50.081,99	49.606,95	49.759,63	49.597,53	49.413,05	48.798,80	48.211,86	48.589,75	48.589,75	651.560,77
<b>2 - ADMINISTRAÇÃO INDIRETA</b>	<b>62.838,08</b>	<b>56.584,06</b>	<b>54.614,56</b>	<b>54.594,82</b>	<b>54.641,91</b>	<b>54.674,30</b>	<b>54.674,30</b>	<b>52.881,28</b>	<b>50.402,32</b>	<b>51.572,28</b>	<b>51.185,37</b>	<b>51.834,86</b>	<b>51.326,20</b>	<b>701.824,34</b>
FUNCAJU	1.480,80	1.480,80	1.437,63	1.480,80	1.451,06	1.480,80	1.480,80	1.558,98	1.629,78	1.629,78	1.629,78	1.788,74	1.788,74	20.159,53
FUNDAT	0,00	0,00	0,00	0,00	0,00	0,00	0,00	0,00	0,00	0,00	0,00	234,33	0,00	234,33
SMTT	48.829,98	48.268,20	47.138,54	47.075,63	47.075,63	47.075,63	47.075,63	45.204,43	42.654,67	43.824,63	43.437,72	43.264,46	43.578,55	594.503,70
EMSUBR	6.099,59	6.037,99	6.038,39	6.038,39	6.115,22	6.117,87	6.117,87	6.117,87	6.117,87	6.117,87	6.117,87	6.547,33	6.117,87	79.702,00
EMURB	6.427,71	797,07	0,00	0,00	0,00	0,00	0,00	0,00	0,00	0,00	0,00	0,00	0,00	7.224,78
CMA	0,00	0,00	0,00	0,00	0,00	0,00	0,00	0,00	0,00	0,00	0,00	0,00	0,00	0,00
<b>3 - AJUPREVIDÊNCIA</b>	<b>397.124,54</b>	<b>404.033,20</b>	<b>406.981,84</b>	<b>407.975,77</b>	<b>393.734,84</b>	<b>408.898,21</b>	<b>409.400,29</b>	<b>410.871,42</b>	<b>419.875,97</b>	<b>422.181,05</b>	<b>423.373,89</b>	<b>420.883,03</b>	<b>422.693,63</b>	<b>5.348.027,68</b>
AJUPREV - ORGÃO	7.093,80	7.166,80	7.107,96	7.107,96	7.107,96	7.255,31	7.255,31	7.255,31	7.255,31	7.255,31	7.255,31	7.255,31	7.255,31	93.626,96
AJUPREV - INATIVOS DIVERSOS	123.211,57	123.347,77	124.571,34	125.351,91	111.846,94	127.392,25	127.392,25	127.384,01	131.878,78	131.878,78	131.878,78	130.068,18	131.878,78	1.648.081,34
AJUPREV - INATIVOS MAGISTÉRIO	173.948,56	175.124,05	175.886,59	175.859,88	175.123,92	175.123,92	174.894,00	175.278,96	178.046,87	179.302,10	179.546,08	179.546,08	179.546,08	2.297.227,09
AJUPREV - INATIVOS SAÚDE	45.717,71	51.287,38	51.324,18	51.324,18	51.324,18	51.324,18	51.324,18	51.529,89	53.674,16	54.569,61	54.569,61	54.569,61	54.569,61	677.108,48
AJUPREV - INATIVOS SMTT	726,02	566,20	941,52	726,02	726,02	726,02	1.092,49	1.092,49	1.092,49	1.092,49	1.092,49	1.092,49	1.092,49	11.692,76
AJUPREV - PENSÃO FALEC. DIVS.	10.048,34	10.048,34	10.048,34	9.984,53	9.984,53	9.660,47	9.660,47	9.660,47	9.660,47	9.660,47	9.660,47	9.660,47	9.660,47	127.397,84
AJUPREV - PENSÃO FALEC. SME	2.051,38	2.051,38	2.255,24	2.497,36	2.497,36	2.497,36	3.229,36	3.751,59	3.349,19	3.349,19	3.349,19	3.349,19	3.349,19	37.576,98
AJUPREV - PENSÃO FALEC. SMS	736,12	736,12	736,12	736,12	736,12	736,12	736,12	736,12	736,12	736,12	1.684,98	1.004,72	1.004,72	11.055,62
AJUPREV - PENSÃO FALEC. SMTT	0,00	0,00	0,00	0,00	0,00	0,00	0,00	0,00	0,00	0,00	0,00	0,00	0,00	0,00
AJUPREV - INATIVOS VER. CMA	1.815,72	1.815,72	1.815,72	1.815,72	1.815,72	1.815,72	1.815,72	1.815,72	1.815,72	1.815,72	1.815,72	1.815,72	1.815,72	23.604,36
AJUPREV - INATIVOS FUNC. CMA	28.454,07	28.568,19	28.973,58	29.058,55	29.058,55	28.853,32	28.853,32	28.853,32	28.853,32	29.007,72	29.007,72	29.007,72	29.007,72	375.557,10
AJUPREV - PENSÃO VER. CMA	2.499,63	821,62	2.499,63	2.499,63	2.499,63	2.499,63	2.499,63	2.499,63	2.499,63	2.499,63	1.013,91	2.499,63	2.499,63	27.653,45
AJUPREV - PENSÃO FALEC. CMA	821,62	2.499,63	2.499,63	1.013,91	1.013,91	1.013,91	1.013,91	1.013,91	1.013,91	1.013,91	2.499,63	1.013,91	1.013,91	17.445,70
<b>4 - TOTAL RPPS SERVIDOR ( 1+2 +3)</b>	<b>1.184.258,26</b>	<b>1.149.179,87</b>	<b>1.131.756,53</b>	<b>1.130.529,98</b>	<b>1.094.950,33</b>	<b>1.139.037,61</b>	<b>1.138.761,08</b>	<b>1.143.078,17</b>	<b>1.135.095,80</b>	<b>1.108.554,01</b>	<b>1.101.744,24</b>	<b>1.097.670,79</b>	<b>1.099.254,39</b>	<b>14.653.871,06</b>

DEMONSTRATIO DA RECEITA DE CONTRIBUIÇÃO DO FUNDO FINANCEIRO

FUNDO FINANCEIRO	EXERCÍCIO/2019													
	JANEIRO	FEVEREIRO	MARÇO	ABRIL	MAIO	JUNHO	JULHO	AGOSTO	SETEMBRO	OUTUBRO	NOVEMBRO	13º	DEZEMBRO	TOTAL
<b>RPPS - CONTRIBUIÇÃO PATRONAL</b>														
<b>1 - ADMINISTRAÇÃO DIRETA ( 1.1+1.2+1.3)</b>	<b>1.448.591,28</b>	<b>1.377.125,22</b>	<b>1.340.320,26</b>	<b>1.335.918,78</b>	<b>1.293.147,16</b>	<b>1.350.930,20</b>	<b>1.349.372,98</b>	<b>1.358.650,94</b>	<b>1.329.635,02</b>	<b>1.269.601,36</b>	<b>1.254.369,96</b>	<b>1.249.905,80</b>	<b>1.250.469,12</b>	<b>17.208.038,08</b>
<b>1.1 - ADMINISTRAÇÃO GERAL</b>	<b>716.511,58</b>	<b>698.403,82</b>	<b>676.984,00</b>	<b>680.521,16</b>	<b>647.203,92</b>	<b>710.017,98</b>	<b>708.523,82</b>	<b>721.152,26</b>	<b>708.066,38</b>	<b>679.528,60</b>	<b>673.885,68</b>	<b>673.933,36</b>	<b>674.496,68</b>	<b>8.969.229,24</b>
GP	12.889,94	12.560,30	11.538,94	11.331,06	11.331,06	11.331,06	11.331,06	11.331,06	11.416,34	10.293,16	10.293,16	9.933,56	9.933,56	145.514,26
GVP	599,64	599,64	599,64	599,64	599,64	599,64	599,64	599,64	0,00	0,00	0,00	0,00	0,00	4.797,12
SEGOV	13.758,86	13.100,02	13.038,30	13.038,30	13.038,30	13.925,40	13.925,40	13.925,40	14.193,00	13.115,62	12.398,00	12.398,00	12.398,00	172.252,60
FUNDAT -PESSOAL DISPOSIÇÃO	14.258,16	12.338,76	12.164,28	12.164,28	12.164,28	12.164,28	11.487,32	11.487,32	11.380,84	10.857,70	9.378,00	9.367,10	9.367,10	148.579,42
FUNCAJU -PESSOAL DISPOSIÇÃO	12.663,54	12.663,54	12.663,54	11.879,58	11.618,24	14.111,30	12.421,14	12.421,14	12.121,86	11.523,32	11.523,32	10.960,00	11.523,32	158.093,84
PGM	103.817,42	103.230,06	102.238,44	106.027,98	106.027,98	106.942,66	106.942,66	106.653,20	106.465,56	102.774,14	102.963,62	103.532,06	103.532,06	1.361.147,84
CGM	8.690,90	8.690,90	6.567,86	4.598,04	4.082,96	4.082,96	4.082,96	3.390,02	3.390,02	3.390,02	3.390,02	3.390,02	3.390,02	61.136,70
SECOM	14.404,54	11.151,02	10.855,28	10.855,28	10.280,38	10.280,38	10.280,38	10.280,38	10.280,38	10.280,38	10.090,18	9.139,10	9.139,10	137.316,78
SEMFAS	67.391,74	63.638,96	61.385,24	63.409,42	62.486,72	62.344,40	62.385,04	62.250,98	61.544,40	62.275,94	61.382,22	61.651,68	61.651,68	813.798,42
SEMFAZ	196.546,74	193.683,08	190.059,08	188.833,00	158.920,20	217.875,38	218.531,32	232.181,40	219.754,50	214.403,80	214.815,84	215.417,62	215.417,62	2.676.439,58
SEJESP	1.479,26	1.479,26	1.479,26	1.479,26	1.479,26	1.479,26	1.479,26	1.479,26	5.597,44	1.526,02	1.526,02	1.526,02	1.526,02	23.535,60
SEMA	5.793,36	5.793,36	5.793,36	5.793,36	5.793,36	5.793,36	5.793,36	5.793,36	5.793,36	5.793,36	5.793,36	5.793,36	5.793,36	75.313,68
SEMICT	0,00	0,00	0,00	0,00	403,00	403,00	403,00	403,00	403,00	403,00	403,00	403,00	403,00	3.627,00
EMSURB PESSOAL DISPOSIÇÃO	64.086,02	60.005,58	58.472,18	58.720,58	58.899,74	58.755,70	58.755,70	58.755,70	58.723,90	57.278,22	57.059,56	57.092,96	57.092,96	763.698,80
SEMINFRA PESSOAL DISPOSIÇÃO	0,00	0,00	0,00	0,00	0,00	0,00	0,00	0,00	0,00	0,00	0,00	0,00	0,00	0,00
EMURB PESSOAL A DISPOSIÇÃO	77.213,72	82.501,32	78.271,20	78.224,36	78.224,36	82.901,08	82.901,08	82.901,08	82.901,08	72.521,92	70.437,10	70.734,20	70.734,20	1.010.466,70
SEMDEC	14.503,54	14.503,54	14.503,54	14.503,54	14.143,94	14.143,94	14.297,54	14.297,54	14.297,54	14.163,66	13.762,04	13.762,04	13.762,04	184.644,44
GMA	46.657,44	46.254,56	45.488,70	45.591,28	45.829,58	45.711,98	45.734,76	45.829,58	45.782,90	45.712,04	45.744,98	45.547,78	45.547,78	595.433,36
SEPLOG	61.756,76	56.209,92	51.865,16	53.472,20	51.880,92	47.172,20	47.172,20	47.172,20	44.020,26	43.216,30	42.925,26	43.284,86	43.284,86	633.433,10
<b>1.2 - EDUCAÇÃO</b>	<b>437.668,94</b>	<b>414.630,12</b>	<b>406.938,36</b>	<b>402.206,70</b>	<b>398.547,30</b>	<b>394.560,96</b>	<b>395.822,02</b>	<b>393.743,98</b>	<b>384.374,00</b>	<b>365.606,16</b>	<b>360.570,58</b>	<b>354.578,68</b>	<b>354.578,68</b>	<b>5.063.826,48</b>
MDE	44.061,68	41.973,22	41.753,28	41.753,28	41.780,56	42.189,44	41.800,30	41.234,20	39.292,26	37.112,36	36.894,30	35.803,90	35.803,90	521.452,68
MDE - ADM. GERAL	172.100,30	163.207,52	158.651,96	156.733,92	158.739,40	156.157,70	156.851,92	156.298,86	154.493,64	151.319,62	151.554,18	150.007,66	150.007,66	2.036.124,34
EDUCAÇÃO BASICA FUNDEB	221.506,96	209.449,38	206.533,12	203.719,50	198.027,34	196.213,82	197.169,80	196.210,92	190.588,10	177.174,18	172.122,10	168.767,12	168.767,12	2.506.249,46
<b>1.3 - SAÚDE</b>	<b>294.410,76</b>	<b>264.091,28</b>	<b>256.397,90</b>	<b>253.190,92</b>	<b>247.395,94</b>	<b>246.351,26</b>	<b>245.027,14</b>	<b>243.754,70</b>	<b>237.194,64</b>	<b>224.466,60</b>	<b>219.913,70</b>	<b>221.393,76</b>	<b>221.393,76</b>	<b>3.174.982,36</b>
SMS	182.622,04	159.796,48	155.045,62	152.803,80	147.231,96	147.137,36	145.507,88	144.559,64	138.368,54	126.869,00	123.489,98	124.214,26	124.214,26	1.871.860,82
SMS ADM. GERAL	111.788,72	104.294,80	101.352,28	100.387,12	100.163,98	99.213,90	99.519,26	99.195,06	98.826,10	97.597,60	96.423,72	97.179,50	97.179,50	1.303.121,54
<b>2 - ADMINISTRAÇÃO INDIRETA</b>	<b>125.676,16</b>	<b>113.168,12</b>	<b>109.229,12</b>	<b>109.189,64</b>	<b>109.283,82</b>	<b>109.348,60</b>	<b>109.348,60</b>	<b>105.762,56</b>	<b>100.804,64</b>	<b>103.144,56</b>	<b>102.370,74</b>	<b>103.669,72</b>	<b>102.652,40</b>	<b>1.403.648,68</b>
FUNCAJU	2.961,60	2.961,60	2.875,26	2.961,60	2.902,12	2.961,60	2.961,60	3.117,96	3.259,56	3.259,56	3.259,56	3.577,48	3.259,56	40.319,06
FUNDAT	0,00	0,00	0,00	0,00	0,00	0,00	0,00	0,00	0,00	0,00	0,00	468,66	0,00	468,66
SMTT	97.659,96	96.536,40	94.277,08	94.151,26	94.151,26	94.151,26	94.151,26	90.408,86	85.309,34	87.649,26	86.875,44	86.528,92	87.157,10	1.189.007,40
EMSURB	12.199,18	12.075,98	12.076,78	12.076,78	12.230,44	12.235,74	12.235,74	12.235,74	12.235,74	12.235,74	12.235,74	13.094,66	12.235,74	159.404,00
EMURB	12.855,42	1.594,14	0,00	0,00	0,00	0,00	0,00	0,00	0,00	0,00	0,00	0,00	0,00	14.449,56
CMA	0,00	0,00	0,00	0,00	0,00	0,00	0,00	0,00	0,00	0,00	0,00	0,00	0,00	0,00
<b>3 - AJUPREVIDÊNCIA</b>	<b>14.187,60</b>	<b>14.333,60</b>	<b>14.215,92</b>	<b>14.215,92</b>	<b>14.215,92</b>	<b>14.510,62</b>	<b>14.510,62</b>	<b>14.510,62</b>	<b>14.510,62</b>	<b>14.510,62</b>	<b>14.510,62</b>	<b>14.510,62</b>	<b>14.510,62</b>	<b>187.253,92</b>
AJUPREV - ORGÃO	14.187,60	14.333,60	14.215,92	14.215,92	14.215,92	14.510,62	14.510,62	14.510,62	14.510,62	14.510,62	14.510,62	14.510,62	14.510,62	187.253,92
AJUPREV - INATIVOS DIVERSOS	0,00	0,00	0,00	0,00	0,00	0,00	0,00	0,00	0,00	0,00	0,00	0,00	0,00	0,00
AJUPREV - INATIVOS MAGISTÉRIO	0,00	0,00	0,00	0,00	0,00	0,00	0,00	0,00	0,00	0,00	0,00	0,00	0,00	0,00
AJUPREV - INATIVOS SAÚDE	0,00	0,00	0,00	0,00	0,00	0,00	0,00	0,00	0,00	0,00	0,00	0,00	0,00	0,00
AJUPREV - INATIVOS SMTT	0,00	0,00	0,00	0,00	0,00	0,00	0,00	0,00	0,00	0,00	0,00	0,00	0,00	0,00
AJUPREV - PENSÃO FALEC. DIVS.	0,00	0,00	0,00	0,00	0,00	0,00	0,00	0,00	0,00	0,00	0,00	0,00	0,00	0,00
AJUPREV - PENSÃO FALEC. SME	0,00	0,00	0,00	0,00	0,00	0,00	0,00	0,00	0,00	0,00	0,00	0,00	0,00	0,00
AJUPREV - PENSÃO FALEC. SMS	0,00	0,00	0,00	0,00	0,00	0,00	0,00	0,00	0,00	0,00	0,00	0,00	0,00	0,00
AJUPREV - PENSÃO FALEC. SMTT	0,00	0,00	0,00	0,00	0,00	0,00	0,00	0,00	0,00	0,00	0,00	0,00	0,00	0,00
AJUPREV - INATIVOS VER. CMA	0,00	0,00	0,00	0,00	0,00	0,00	0,00	0,00	0,00	0,00	0,00	0,00	0,00	0,00
AJUPREV - INATIVOS FUNC. CMA	0,00	0,00	0,00	0,00	0,00	0,00	0,00	0,00	0,00	0,00	0,00	0,00	0,00	0,00
AJUPREV - PENSÃO VER. CMA	0,00	0,00	0,00	0,00	0,00	0,00	0,00	0,00	0,00	0,00	0,00	0,00	0,00	0,00
AJUPREV - PENSÃO FALEC. CMA	0,00	0,00	0,00	0,00	0,00	0,00	0,00	0,00	0,00	0,00	0,00	0,00	0,00	0,00
<b>4 - TOTAL RPPS PATRONAL ( 1+2 +3)</b>	<b>1.588.455,04</b>	<b>1.504.626,94</b>	<b>1.463.765,30</b>	<b>1.459.324,34</b>	<b>1.416.646,90</b>	<b>1.474.789,42</b>	<b>1.473.232,20</b>	<b>1.478.924,12</b>	<b>1.444.950,28</b>	<b>1.387.256,54</b>	<b>1.371.251,32</b>	<b>1.368.086,14</b>	<b>1.367.632,14</b>	<b>18.798.940,68</b>
<b>TOTAL GERAL</b>	<b>2.772.713,30</b>	<b>2.653.806,81</b>	<b>2.595.521,83</b>	<b>2.589.854,32</b>	<b>2.511.597,23</b>	<b>2.613.827,03</b>	<b>2.611.993,28</b>	<b>2.622.002,29</b>	<b>2.580.046,08</b>	<b>2.495.810,55</b>	<b>2.472.995,56</b>	<b>2.465.756,93</b>	<b>2.466.886,53</b>	<b>33.452.811,74</b>



**DEMONSTRATIO DA RECEITA DE CONTRIBUIÇÃO DO FUNDO FINANCEIRO**

FUNDO FINANCEIRO	EXERCÍCIO/2019													
	JANEIRO	FEVEREIRO	MARÇO	ABRIL	MAIO	JUNHO	JULHO	AGOSTO	SETEMBRO	OUTUBRO	NOVEMBRO	13º	DEZEMBRO	TOTAL
<b>RPPS - CONTRIBUIÇÃO DOS SERVIDORES</b>	<b>10.993.490,89</b>	<b>10.451.128,51</b>	<b>10.171.812,31</b>	<b>10.138.409,05</b>	<b>9.813.811,37</b>	<b>10.252.332,11</b>	<b>10.240.514,18</b>	<b>15.290.688,71</b>	<b>14.964.437,79</b>	<b>14.288.786,15</b>	<b>14.114.887,73</b>	<b>14.067.121,73</b>	<b>14.073.461,54</b>	<b>158.860.882,07</b>
<b>1 - ADMINISTRAÇÃO DIRETA ( 1.1+1.2+1.3)</b>	<b>10.993.490,89</b>	<b>10.451.128,51</b>	<b>10.171.812,31</b>	<b>10.138.409,05</b>	<b>9.813.811,37</b>	<b>10.252.332,11</b>	<b>10.240.514,18</b>	<b>15.290.688,71</b>	<b>14.964.437,79</b>	<b>14.288.786,15</b>	<b>14.114.887,73</b>	<b>14.067.121,73</b>	<b>14.073.461,54</b>	<b>158.860.882,07</b>
<b>1.1 - ADMINISTRAÇÃO GERAL</b>	<b>5.437.671,49</b>	<b>5.300.250,11</b>	<b>5.137.693,14</b>	<b>5.164.536,92</b>	<b>4.911.689,39</b>	<b>5.388.391,01</b>	<b>5.377.051,67</b>	<b>8.116.240,85</b>	<b>7.968.965,24</b>	<b>7.647.785,48</b>	<b>7.581.801,01</b>	<b>7.584.813,73</b>	<b>7.591.153,54</b>	<b>83.208.043,58</b>
GP	97.822,93	95.321,25	87.570,07	85.992,45	85.992,45	85.992,45	85.992,45	127.525,93	128.485,71	115.844,83	115.844,83	111.797,71	111.797,71	1.335.980,77
GVP	4.550,73	4.550,73	4.550,73	4.550,73	4.550,73	4.550,73	4.550,73	6.748,68	0,00	0,00	0,00	0,00	0,00	38.603,79
SEGOV	104.417,23	99.417,25	98.948,84	98.948,84	98.948,84	105.681,12	105.681,12	156.724,04	159.735,77	147.610,33	139.533,87	139.533,87	139.533,87	1.594.714,99
FUNDAT -PESSOAL DISPOSIÇÃO	108.206,48	93.639,97	92.315,82	92.315,82	92.315,82	92.315,82	87.178,31	129.284,56	128.086,18	122.198,47	103.069,12	105.422,46	105.422,46	1.351.771,29
FUNCAJU - PESSOAL DISPOSIÇÃO	96.104,76	96.104,76	96.104,76	90.155,21	88.171,88	107.091,93	94.265,17	139.794,29	136.426,02	129.689,74	129.689,74	123.349,81	129.689,74	1.456.637,81
PGM	787.879,83	783.422,32	775.896,81	804.655,97	804.655,97	811.597,57	811.597,57	1.200.333,28	1.198.221,48	1.156.676,23	1.158.808,73	1.165.206,27	1.165.206,27	12.624.158,30
CGM	65.956,03	65.956,03	49.844,09	34.894,94	30.985,96	30.985,96	30.985,96	38.153,13	38.153,13	38.153,13	38.153,13	38.153,13	38.153,13	538.527,75
SECOM	109.317,36	84.626,10	82.381,70	82.381,70	78.018,74	78.018,74	78.018,74	115.701,00	115.701,00	115.701,00	113.560,38	102.856,41	102.856,41	1.259.139,28
SEMFAS	511.442,04	482.961,85	465.858,17	481.219,86	474.217,41	473.137,33	473.445,73	700.606,48	692.654,24	700.887,39	690.828,98	693.861,64	693.861,64	7.534.982,76
SEMPAZ	1.491.611,07	1.469.878,51	1.442.375,64	1.433.070,81	1.206.059,85	1.653.476,07	1.658.454,05	2.613.096,12	2.473.237,01	2.413.017,32	2.417.654,64	2.424.427,40	2.424.427,40	25.120.785,89
SEJESP	11.226,24	11.226,24	11.226,25	11.226,24	11.226,24	11.226,24	11.226,24	16.648,40	62.996,65	17.174,65	17.174,65	17.174,77	17.174,65	226.927,46
SEMA	43.966,33	43.966,33	43.966,33	43.966,33	43.966,33	43.966,33	43.966,33	65.201,62	65.201,62	65.201,62	65.201,62	65.201,62	65.201,62	698.974,03
SEMICT	0,00	0,00	0,00	0,00	3.058,41	3.058,41	3.058,41	4.535,59	4.535,59	4.535,59	4.535,59	4.535,59	4.535,59	36.388,77
EMSURB PESSOAL DISPOSIÇÃO	486.354,63	455.387,81	443.750,70	445.635,82	446.995,48	445.902,34	445.902,34	661.268,69	660.910,81	816.201,24	642.179,42	642.555,30	642.555,30	7.235.599,88
SEMINFRA	0,00	0,00	0,00	0,00	0,00	0,00	0,00	0,00	0,00	0,00	0,00	0,00	0,00	0,00
EMURB PESSOAL A DISPOSIÇÃO	585.981,93	626.110,02	594.007,25	593.651,77	593.651,77	629.143,83	629.143,83	933.013,97	933.013,97	644.640,34	792.737,55	796.081,27	796.081,27	9.147.258,77
SEMDEC	110.068,68	110.068,68	110.068,68	110.068,68	107.339,65	107.339,65	108.505,33	160.912,32	160.912,32	159.405,55	154.885,51	154.885,51	154.885,51	1.709.346,07
GMA	354.087,55	351.030,06	345.217,88	345.996,37	347.804,84	346.912,38	347.085,25	515.791,08	515.265,73	514.468,23	514.838,96	512.619,55	512.619,55	5.523.737,43
SEPLOG	468.677,67	426.582,20	393.609,42	405.805,38	393.729,02	357.994,11	357.994,11	530.901,67	495.428,01	486.379,82	483.104,29	487.151,42	487.151,42	5.774.508,54
<b>1.2 - EDUCAÇÃO</b>	<b>3.321.509,37</b>	<b>3.146.665,67</b>	<b>3.088.292,20</b>	<b>3.052.383,22</b>	<b>3.024.611,70</b>	<b>2.994.359,00</b>	<b>3.003.929,28</b>	<b>4.431.409,51</b>	<b>4.325.954,67</b>	<b>4.114.731,14</b>	<b>4.058.057,98</b>	<b>3.990.621,87</b>	<b>3.990.621,87</b>	<b>46.543.147,48</b>
MDE	334.388,09	318.538,58	316.869,44	316.869,44	317.076,48	320.179,49	317.226,27	464.072,17	442.216,52	415.282,75	415.282,57	402.956,62	402.956,62	4.786.261,04
MDE - ADM. GERAL	1.306.084,82	1.238.596,70	1.204.024,14	1.189.467,97	1.204.687,74	1.185.094,99	1.190.363,48	1.759.072,62	1.738.755,70	1.703.033,53	1.705.673,42	1.688.268,03	1.688.268,03	18.801.391,17
EDUCAÇÃO BASICA FUNDEB	1.681.036,46	1.589.530,39	1.567.398,62	1.546.045,81	1.502.847,48	1.489.084,52	1.496.339,53	2.208.264,72	2.144.982,45	1.994.014,86	1.937.155,99	1.899.397,22	1.899.397,22	22.955.495,27
<b>1.3 - SAÚDE</b>	<b>2.234.310,03</b>	<b>2.004.212,73</b>	<b>1.945.826,97</b>	<b>1.921.488,91</b>	<b>1.877.510,28</b>	<b>1.869.582,10</b>	<b>1.859.533,23</b>	<b>2.743.038,35</b>	<b>2.669.517,88</b>	<b>2.526.269,53</b>	<b>2.475.028,74</b>	<b>2.491.686,13</b>	<b>2.491.686,13</b>	<b>29.109.691,01</b>
SMS	1.385.935,26	1.212.710,02	1.176.655,31	1.159.641,93	1.117.356,73	1.116.638,80	1.104.272,52	1.626.653,03	1.557.275,03	1.427.852,92	1.389.823,59	1.397.975,03	1.397.975,03	17.070.765,20
SMS ADM. GERAL	848.374,77	791.502,71	769.171,66	761.846,98	760.153,55	752.943,30	755.260,71	1.116.385,32	1.112.242,85	1.098.416,61	1.085.205,15	1.093.711,10	1.093.711,10	12.038.925,81
<b>2 - ADMINISTRAÇÃO INDIRETA</b>	<b>953.767,73</b>	<b>858.843,13</b>	<b>828.949,70</b>	<b>828.650,10</b>	<b>829.364,83</b>	<b>829.856,46</b>	<b>829.856,46</b>	<b>1.190.309,56</b>	<b>1.134.510,40</b>	<b>1.160.845,14</b>	<b>1.152.136,15</b>	<b>1.166.755,55</b>	<b>1.155.306,10</b>	<b>12.919.151,31</b>
FUNCAJU	22.475,85	22.475,85	21.820,60	22.475,85	22.024,44	22.475,85	22.475,85	35.091,23	36.684,86	36.684,86	36.684,86	40.262,90	36.684,86	378.317,86
FUNDAT	0,00	0,00	0,00	0,00	0,00	0,00	0,00	0,00	0,00	0,00	0,00	5.274,55	0,00	5.274,55
SMTT	741.150,32	732.623,50	715.477,33	714.522,48	714.522,47	714.522,47	714.522,47	1.017.510,64	960.117,85	986.452,59	977.743,60	973.843,66	980.913,55	10.943.922,93
EMSURB	92.580,69	91.645,71	91.651,77	91.651,77	92.817,92	92.858,14	92.858,14	137.707,69	137.707,69	137.707,69	137.707,69	147.374,44	137.707,69	1.481.977,03
EMURB	97.560,87	12.098,07	0,00	0,00	0,00	0,00	0,00	0,00	0,00	0,00	0,00	0,00	0,00	109.658,94
CMA	0,00	0,00	0,00	0,00	0,00	0,00	0,00	0,00	0,00	0,00	0,00	0,00	0,00	0,00
<b>3 - AJUPREVIDÊNCIA</b>	<b>107.670,98</b>	<b>108.779,00</b>	<b>107.885,91</b>	<b>107.885,91</b>	<b>107.885,91</b>	<b>110.122,41</b>	<b>110.122,41</b>	<b>163.310,42</b>	<b>163.310,42</b>	<b>163.310,42</b>	<b>163.310,42</b>	<b>163.310,42</b>	<b>163.310,42</b>	<b>1.740.215,05</b>
AJUPREV - ORGÃO	107.670,98	108.779,00	107.885,91	107.885,91	107.885,91	110.122,41	110.122,41	163.310,42	163.310,42	163.310,42	163.310,42	163.310,42	163.310,42	1.740.215,05
<b>4 -TOTAL RPPS SERVIDOR ( 1+2 +3)</b>	<b>12.054.929,60</b>	<b>11.418.750,64</b>	<b>11.108.647,92</b>	<b>11.074.945,06</b>	<b>10.751.062,11</b>	<b>11.192.310,98</b>	<b>11.180.493,05</b>	<b>16.644.308,69</b>	<b>16.262.258,61</b>	<b>15.612.941,71</b>	<b>15.430.334,30</b>	<b>15.397.187,70</b>	<b>15.392.078,06</b>	<b>173.520.248,43</b>
<b>FUNDO FINANCEIRO</b>	<b>EXERCÍCIO/2018</b>													
<b>RPPS RECEITAS</b>	<b>JANEIRO</b>	<b>FEVEREIRO</b>	<b>MARÇO</b>	<b>ABRIL</b>	<b>MAIO</b>	<b>JUNHO</b>	<b>JULHO</b>	<b>AGOSTO</b>	<b>SETEMBRO</b>	<b>OUTUBRO</b>	<b>NOVEMBRO</b>	<b>13º</b>	<b>DEZEMBRO</b>	<b>TOTAL</b>
<b>TOTAL GERAL</b>	<b>14.827.642,90</b>	<b>14.072.557,45</b>	<b>13.704.169,75</b>	<b>13.664.799,38</b>	<b>13.262.659,34</b>	<b>13.806.138,01</b>	<b>13.792.486,33</b>	<b>19.266.310,98</b>	<b>18.842.304,69</b>	<b>18.108.752,26</b>	<b>17.903.329,86</b>	<b>17.862.944,63</b>	<b>17.858.964,59</b>	<b>206.973.060,17</b>
CONTRIBUIÇÃO DOS SERVIDORES	1.184.258,26	1.149.179,87	1.131.756,53	1.130.529,98	1.094.950,33	1.139.037,61	1.138.761,08	1.143.078,17	1.135.095,80	1.108.554,01	1.101.744,24	1.097.670,79	1.099.254,39	14.653.871,06
CONTRIBUIÇÃO PATRONAL	1.588.455,04	1.504.626,94	1.463.765,30	1.459.324,34	1.416.646,90	1.474.789,42	1.473.232,20	1.478.924,12	1.444.950,28	1.387.256,54	1.371.251,32	1.368.086,14	1.367.632,14	18.798.940,68
CONTRIBUIÇÃO PATROBAL SUPLEMENTAR	12.054.929,60	11.418.750,64	11.108.647,92	11.074.945,06	10.751.062,11	11.192.310,98	11.180.493,05	16.644.308,69	16.262.258,61	15.612.941,71	15.430.334,30	15.397.187,70	15.392.078,06	173.520.248,43

FONTE: SEMFAZ- COGEOF - SEPLOG

**DEMONSTRATIO DA DESPESA DO FUNDO FINANCEIRO**

PLANO FINANCEIRO Despesas com Inativos e Pensão	EXERCÍCIO/2019													TOTAL
	JANEIRO	FEVEREIRO	MARÇO	ABRIL	MAIO	JUNHO	JULHO	AGOSTO	SETEMBRO	OUTUBRO	NOVEMBRO	13°	DEZEMBRO	
<b>Poder Executivo (1)</b>	<b>18.417.436,23</b>	<b>18.629.501,97</b>	<b>18.920.860,42</b>	<b>19.590.120,15</b>	<b>20.125.517,21</b>	<b>20.270.723,41</b>	<b>20.325.558,51</b>	<b>20.668.431,20</b>	<b>20.629.529,39</b>	<b>19.148.051,62</b>	<b>19.181.338,58</b>	<b>11.860.459,90</b>	<b>19.173.528,98</b>	<b>246.941.057,57</b>
Inativos - Diversos	5.613.571,75	5.609.692,37	5.893.549,69	6.133.420,34	6.414.638,56	6.459.716,60	6.487.111,45	6.663.165,62	6.458.230,21	5.875.363,67	5.878.311,88	3.314.061,72	5.878.723,17	76.679.557,03
Inativos - Magistério	11.139.323,03	11.196.768,79	11.204.167,81	11.571.769,82	11.801.565,45	11.876.551,05	11.868.801,18	12.041.040,03	12.110.190,04	11.343.306,86	11.357.203,83	7.370.335,43	11.357.203,83	146.238.227,15
Inativos - Saúde	1.568.654,58	1.723.487,23	1.719.671,12	1.779.546,92	1.803.740,03	1.830.430,01	1.855.418,56	1.851.490,37	1.920.622,54	1.801.207,39	1.817.649,17	1.104.086,77	1.809.428,28	22.585.432,97
Inativos - SMTT	95.886,87	99.553,58	103.471,80	105.383,07	105.573,17	104.025,75	114.227,32	112.735,18	140.486,60	128.173,70	128.173,70	71.975,98	128.173,70	1.437.840,42
<b>Poder Legislativo (2)</b>	<b>1.217.459,78</b>	<b>1.229.622,78</b>	<b>1.248.672,31</b>	<b>1.294.552,91</b>	<b>1.334.830,48</b>	<b>1.322.166,26</b>	<b>1.323.612,03</b>	<b>1.361.851,93</b>	<b>1.367.555,31</b>	<b>1.265.916,26</b>	<b>1.270.526,33</b>	<b>837.209,30</b>	<b>1.270.526,33</b>	<b>16.344.502,01</b>
Inativos - Câmara - Vereadores	104.115,39	104.115,39	104.115,39	104.115,39	104.115,39	104.115,39	104.115,39	104.115,39	104.115,39	104.115,39	104.115,39	104.115,39	104.115,39	1.353.500,07
Inativos - Câmara - Funcionários	1.113.344,39	1.125.507,39	1.144.556,92	1.190.437,52	1.230.715,09	1.218.050,87	1.219.496,64	1.257.736,54	1.263.439,92	1.161.800,87	1.166.410,94	733.093,91	1.166.410,94	14.991.001,94
<b>Total Inativos (3) = (1+2)</b>	<b>19.634.896,01</b>	<b>19.859.124,75</b>	<b>20.169.532,73</b>	<b>20.884.673,06</b>	<b>21.460.347,69</b>	<b>21.592.889,67</b>	<b>21.649.170,54</b>	<b>22.030.283,13</b>	<b>21.997.084,70</b>	<b>20.413.967,88</b>	<b>20.451.864,91</b>	<b>12.697.669,20</b>	<b>20.444.055,31</b>	<b>263.285.559,58</b>
<b>Poder Executivo (4)</b>	<b>1.438.940,83</b>	<b>1.441.850,32</b>	<b>1.462.956,43</b>	<b>1.546.645,68</b>	<b>1.589.970,15</b>	<b>1.574.652,78</b>	<b>1.610.995,65</b>	<b>1.661.263,48</b>	<b>1.714.550,20</b>	<b>1.541.713,22</b>	<b>1.592.965,80</b>	<b>888.598,08</b>	<b>1.535.172,20</b>	<b>19.600.274,82</b>
Pensões - Diversos	988.127,56	991.037,05	999.321,90	1.053.644,20	1.059.432,29	1.064.547,89	1.066.059,91	1.086.588,04	1.120.499,01	1.018.334,29	998.166,67	575.234,20	995.519,82	13.016.512,83
Pensões - Magistério	357.184,06	357.184,06	370.005,32	397.318,95	428.193,54	408.425,70	446.763,84	461.955,80	490.981,30	428.956,84	428.956,84	255.572,64	432.295,70	5.263.794,59
Pensões - Saúde	81.290,20	81.290,20	81.290,20	82.293,54	90.005,31	87.795,82	85.832,89	98.094,26	90.350,49	82.083,08	153.503,28	50.319,13	95.017,67	1.159.166,07
Pensões - SMTT	12.339,01	12.339,01	12.339,01	13.388,99	12.339,01	13.883,37	12.339,01	14.625,38	12.719,40	12.339,01	12.339,01	7.472,11	12.339,01	160.801,33
<b>Poder Legislativo (5)</b>	<b>159.006,45</b>	<b>159.006,45</b>	<b>159.006,44</b>	<b>171.630,18</b>	<b>175.700,60</b>	<b>171.111,46</b>	<b>170.726,16</b>	<b>169.573,40</b>	<b>178.999,10</b>	<b>166.594,00</b>	<b>166.594,00</b>	<b>133.984,13</b>	<b>166.594,00</b>	<b>2.148.526,37</b>
Pensões - Câmara - Vereadores	101.457,50	101.457,50	101.457,50	101.457,50	101.457,50	101.457,50	103.683,32	101.457,50	104.766,18	101.457,50	101.457,50	95.923,00	101.457,50	1.318.947,50
Pensões - Câmara - Funcionários	57.548,95	57.548,95	57.548,94	70.172,68	74.243,10	69.653,96	67.042,84	68.115,90	74.232,92	65.136,50	65.136,50	38.061,13	65.136,50	829.578,87
<b>Total Pensões (6) = (4+5)</b>	<b>1.597.947,28</b>	<b>1.600.856,77</b>	<b>1.621.962,87</b>	<b>1.718.275,86</b>	<b>1.765.670,75</b>	<b>1.745.764,24</b>	<b>1.781.721,81</b>	<b>1.830.836,88</b>	<b>1.893.549,30</b>	<b>1.708.307,22</b>	<b>1.759.559,80</b>	<b>1.022.582,21</b>	<b>1.701.766,20</b>	<b>21.748.801,19</b>
<b>TOTAL GERAL (7) = (3+6)</b>	<b>21.232.843,29</b>	<b>21.459.981,52</b>	<b>21.791.495,60</b>	<b>22.602.948,92</b>	<b>23.226.018,44</b>	<b>23.338.653,91</b>	<b>23.430.892,35</b>	<b>23.861.120,01</b>	<b>23.890.634,00</b>	<b>22.122.275,10</b>	<b>22.211.424,71</b>	<b>13.720.251,41</b>	<b>22.145.821,51</b>	<b>285.034.360,77</b>

ESPECIFICAÇÃO	EXERCÍCIO/2019													TOTAL
	JANEIRO	FEVEREIRO	MARÇO	ABRIL	MAIO	JUNHO	JULHO	AGOSTO	SETEMBRO	OUTUBRO	NOVEMBRO	13°	DEZEMBRO	
<b>RECEITA</b>	<b>14.827.642,90</b>	<b>14.072.557,45</b>	<b>13.704.169,75</b>	<b>13.664.799,38</b>	<b>13.262.659,34</b>	<b>13.806.138,01</b>	<b>13.792.486,33</b>	<b>19.266.310,98</b>	<b>18.842.304,69</b>	<b>18.108.752,26</b>	<b>17.903.329,86</b>	<b>17.862.944,63</b>	<b>17.858.964,59</b>	<b>206.973.060,17</b>
<b>DESPESAS</b>	<b>21.232.843,29</b>	<b>21.459.981,52</b>	<b>21.791.495,60</b>	<b>22.602.948,92</b>	<b>23.226.018,44</b>	<b>23.338.653,91</b>	<b>23.430.892,35</b>	<b>23.861.120,01</b>	<b>23.890.634,00</b>	<b>22.122.275,10</b>	<b>22.211.424,71</b>	<b>13.720.251,41</b>	<b>22.145.821,51</b>	<b>285.034.360,77</b>
<b>RESULTADO</b>	<b>-6.405.200,39</b>	<b>-7.387.424,07</b>	<b>-8.087.325,86</b>	<b>-8.938.149,54</b>	<b>-9.963.359,10</b>	<b>-9.532.515,90</b>	<b>-9.638.406,02</b>	<b>-4.594.809,03</b>	<b>-5.048.329,31</b>	<b>-4.013.522,84</b>	<b>-4.308.094,85</b>	<b>4.142.693,22</b>	<b>-4.286.856,92</b>	<b>-78.061.300,61</b>
<b>PODER LEGISLATIVO</b>	<b>-1.342.875,19</b>	<b>-1.354.924,07</b>	<b>-1.373.568,20</b>	<b>-1.431.795,28</b>	<b>-1.476.143,27</b>	<b>-1.459.095,14</b>	<b>-1.460.155,61</b>	<b>-1.497.242,75</b>	<b>-1.512.371,83</b>	<b>-1.398.173,28</b>	<b>-1.402.783,35</b>	<b>-936.856,45</b>	<b>-1.402.783,35</b>	<b>-18.798.940,68</b>
<b>RECEITAS</b>	<b>33.591,04</b>	<b>33.705,16</b>	<b>34.110,55</b>	<b>34.387,81</b>	<b>34.387,81</b>	<b>34.182,58</b>	<b>34.182,58</b>	<b>34.182,58</b>	<b>34.182,58</b>	<b>34.336,98</b>	<b>34.336,98</b>	<b>34.336,98</b>	<b>34.336,98</b>	<b>0,00</b>
RRPS - Segurado	33.591,04	33.705,16	34.110,55	34.387,81	34.387,81	34.182,58	34.182,58	34.182,58	34.182,58	34.336,98	34.336,98	34.336,98	34.336,98	0,00
RRPS - Patronal	0,00	0,00	0,00	0,00	0,00	0,00	0,00	0,00	0,00	0,00	0,00	0,00	0,00	0,00
<b>DESPESAS</b>	<b>1.376.466,23</b>	<b>1.388.629,23</b>	<b>1.407.678,75</b>	<b>1.466.183,09</b>	<b>1.510.531,08</b>	<b>1.493.277,72</b>	<b>1.494.338,19</b>	<b>1.531.425,33</b>	<b>1.546.554,41</b>	<b>1.432.510,26</b>	<b>1.437.120,33</b>	<b>971.193,43</b>	<b>1.437.120,33</b>	<b>18.798.940,68</b>
Inativos	1.217.459,78	1.229.622,78	1.248.672,31	1.294.552,91	1.334.830,48	1.322.166,26	1.323.612,03	1.361.851,93	1.367.555,31	1.265.916,26	1.270.526,33	837.209,30	1.270.526,33	18.798.940,68
Pensionistas	159.006,45	159.006,45	159.006,44	171.630,18	175.700,60	171.111,46	170.726,16	169.573,40	178.999,10	166.594,00	166.594,00	133.984,13	166.594,00	0,00
<b>PODER EXECUTIVO</b>	<b>-5.062.325,20</b>	<b>-6.032.500,00</b>	<b>-6.713.757,66</b>	<b>-7.506.354,26</b>	<b>-8.487.215,83</b>	<b>-8.073.420,76</b>	<b>-8.178.250,41</b>	<b>-3.097.566,28</b>	<b>-3.535.957,48</b>	<b>-2.615.349,56</b>	<b>-2.905.311,50</b>	<b>5.079.549,67</b>	<b>-2.884.073,57</b>	<b>-246.388.169,93</b>
<b>RECEITAS</b>	<b>14.794.051,86</b>	<b>14.038.852,29</b>	<b>13.670.059,20</b>	<b>13.630.411,57</b>	<b>13.228.271,53</b>	<b>13.771.955,43</b>	<b>13.758.303,75</b>	<b>19.232.128,40</b>	<b>18.808.122,11</b>	<b>18.074.415,28</b>	<b>17.868.992,88</b>	<b>17.828.607,65</b>	<b>17.824.627,61</b>	<b>20.153.162,46</b>
RRPS - Segurado	1.150.667,22	1.115.474,71	1.097.645,98	1.096.142,17	1.060.562,52	1.104.855,03	1.104.578,50	1.108.895,59	1.100.913,22	1.074.217,03	1.067.407,26	1.063.333,81	1.064.917,41	1.351.771,29
RRPS - Patronal	13.643.384,64	12.923.377,58	12.572.413,22	12.534.269,40	12.167.709,01	12.667.100,40	12.653.725,25	18.123.232,81	17.707.208,89	17.000.198,25	16.801.585,62	16.765.273,84	16.759.710,20	18.801.391,17
<b>DESPESAS</b>	<b>19.856.377,06</b>	<b>20.071.352,29</b>	<b>20.383.816,85</b>	<b>21.136.765,83</b>	<b>21.715.487,36</b>	<b>21.845.376,19</b>	<b>21.936.554,16</b>	<b>22.329.694,68</b>	<b>22.344.079,59</b>	<b>20.689.764,84</b>	<b>20.774.304,38</b>	<b>12.749.057,98</b>	<b>20.708.701,18</b>	<b>266.541.332,39</b>
Inativos	18.417.436,23	18.629.501,97	18.920.860,42	19.590.120,15	20.125.517,21	20.270.723,41	20.325.558,51	20.668.431,20	20.629.529,39	19.148.051,62	19.181.338,58	11.860.459,90	19.173.528,98	246.941.057,57
Pensionistas	1.438.940,83	1.441.850,32	1.462.956,43	1.546.645,68	1.589.970,15	1.574.652,78	1.610.995,65	1.661.263,48	1.714.550,20	1.541.713,22	1.592.965,80	888.598,08	1.535.172,20	19.600.274,82
<b>EDUCAÇÃO</b>	<b>-7.518.494,31</b>	<b>-7.785.342,00</b>	<b>-7.875.473,39</b>	<b>-8.313.395,50</b>	<b>-8.607.326,34</b>	<b>-8.698.776,31</b>	<b>-8.717.902,71</b>	<b>-7.480.970,35</b>	<b>-7.698.655,67</b>	<b>-7.109.123,32</b>	<b>-7.187.246,82</b>	<b>-3.103.418,18</b>	<b>-7.267.009,64</b>	<b>-97.363.134,54</b>
Receita Contribuição Servidor e Patronal	3.978.012,78	3.768.610,85	3.698.699,74	3.655.693,27	3.622.432,65	3.586.200,44	3.597.662,31	5.022.025,48	4.902.515,67	4.663.140,38	4.598.913,85	4.522.489,89	4.522.489,89	54.138.887,20
Despesa com Inativos e Pensionistas	11.496.507,09	11.553.952,85	11.574.173,13	11.969.088,77	12.229.758,99	12.284.976,75	12.315.565,02	12.502.995,83	12.601.171,34	11.772.263,70	11.786.160,67	7.625.908,07	11.789.499,53	151.502.021,74
<b>SAÚDE</b>	<b>1.025.981,39</b>	<b>595.572,22</b>	<b>529.462,50</b>	<b>439.434,83</b>	<b>354.858,85</b>	<b>320.883,16</b>	<b>285.822,49</b>	<b>1.159.085,77</b>	<b>1.014.336,81</b>	<b>979.678,96</b>	<b>833.746,84</b>	<b>1.669.370,87</b>	<b>919.330,82</b>	<b>10.127.565,51</b>
Receita Contribuição Servidor e Patronal	2.675.926,17	2.400.349,65	2.330.423,82	2.301.275,29	2.248.604,19	2.239.108,99	2.227.073,94	3.108.670,40	3.025.309,84	2.862.969,43	2.804.899,29	2.823.776,77	2.823.776,77	33.872.164,5



DEMONSTRATIO DAS RECEITAS E DESPESAS DO FUNDO FINANCEIRO PARA APURAÇÃO DO APORTE

APURAÇÃO	EXERCÍCIO/2019													
	JANEIRO	FEVEREIRO	MARÇO	ABRIL	MAIO	JUNHO	JULHO	AGOSTO	SETEMBRO	OUTUBRO	NOVEMBRO	13º	DEZEMBRO	TOTAL
TOTAL DAS CONTRIBUIÇÕES	14.827.642,90	14.072.557,45	13.704.169,75	13.664.799,38	13.262.659,34	13.806.138,01	13.792.486,33	19.266.310,98	18.842.304,69	18.108.752,26	17.903.329,86	17.862.944,63	17.858.964,59	206.973.060,17
CONTRIBUIÇÕES AJUPREVE/ORGÃO	128.952,38	130.279,40	129.209,79	129.209,79	129.209,79	131.888,34	131.888,34	185.076,35	185.076,35	185.076,35	185.076,35	185.076,35	185.076,35	2.021.095,93
CONTRIBUIÇÕES APOSENTADOS E PENSÕES	390.030,74	396.866,40	399.873,88	400.867,81	386.626,88	401.642,90	402.144,98	403.616,11	412.620,66	414.925,74	416.118,58	413.627,72	415.438,32	5.254.400,72
TOTAL DO RPPS EXCLUSIVE AJUPREV	14.308.659,78	13.545.411,65	13.175.086,08	13.134.721,78	12.746.822,67	13.272.606,77	13.258.453,01	18.677.618,52	18.244.607,68	17.508.750,17	17.302.134,93	17.264.240,56	17.258.449,92	199.697.563,52
TOTAL DAS DESPESAS	21.232.843,29	21.459.981,52	21.791.495,60	22.602.948,92	23.226.018,44	23.338.653,91	23.430.892,35	23.861.120,01	23.890.634,00	22.122.275,10	22.211.424,71	13.720.251,41	22.145.821,51	285.034.360,77
TOTAL DO APORTE	-6.924.183,51	-7.914.569,87	-8.616.409,53	-9.468.227,14	-10.479.195,77	-10.066.047,14	-10.172.439,34	-5.183.501,49	-5.646.026,32	-4.613.524,93	-4.909.289,78	3.543.989,15	-4.887.371,59	-85.336.797,26
VALOR ACRESCIMENTO	1.205.463,64	990.386,36	701.839,66	851.817,61	1.010.968,63	-413.148,63	106.392,20	-4.988.937,85	462.524,83	-1.032.501,39	295.764,85	-8.453.278,93	8.431.360,74	-831.348,28
% CRESCIMENTO	21,08%	14,30%	8,87%	9,89%	10,68%	-3,94%	1,06%	-49,04%	8,92%	-18,29%	6,41%	-172,19%	-237,91%	-400,16%

DEMONSTRATIO DA RECEITA DE CONTRIBUIÇÃO DO FUNDO PREVIDENCIÁRIO

FUNDO PREVIDENCIÁRIO	EXERCÍCIO/2019													
	JANEIRO	FEVEREIRO	MARÇO	ABRIL	MAIO	JUNHO	JULHO	AGOSTO	SETEMBRO	OUTUBRO	NOVEMBRO	13º	DEZEMBRO	TOTAL
<b>RPPS - CONTRIBUIÇÃO DOS SERVIDORES</b>														
<b>1 - ADMINISTRAÇÃO DIRETA ( 1.1+1.2+1.3)</b>	<b>1.689.957,66</b>	<b>1.772.809,70</b>	<b>1.699.931,68</b>	<b>1.726.736,30</b>	<b>1.713.911,54</b>	<b>1.699.106,90</b>	<b>1.684.037,50</b>	<b>1.695.198,12</b>	<b>1.688.322,75</b>	<b>1.676.904,40</b>	<b>1.694.093,97</b>	<b>1.679.247,13</b>	<b>1.677.615,82</b>	<b>22.097.873,47</b>
<b>1.1 - ADMINISTRAÇÃO GERAL</b>	<b>273.870,18</b>	<b>266.306,47</b>	<b>262.958,39</b>	<b>265.239,33</b>	<b>271.349,64</b>	<b>267.646,19</b>	<b>267.573,21</b>	<b>277.797,38</b>	<b>277.301,35</b>	<b>272.399,26</b>	<b>276.640,72</b>	<b>274.911,95</b>	<b>275.038,87</b>	<b>3.529.032,94</b>
GP	0,00	0,00	0,00	0,00	0,00	0,00	0,00	0,00	0,00	0,00	0,00	0,00	0,00	0,00
GVP	0,00	0,00	0,00	0,00	0,00	0,00	0,00	0,00	0,00	0,00	0,00	0,00	0,00	0,00
SEGOV	3.884,41	3.884,41	4.564,16	4.564,16	5.221,03	4.593,98	4.582,80	4.773,53	4.617,50	4.617,50	4.617,50	4.635,17	4.635,17	59.191,32
FUNDAT - PESSOAL DISPOSIÇÃO	408,22	408,22	408,22	408,22	408,22	408,22	408,22	408,22	989,50	581,28	581,28	581,28	581,28	6.580,38
FUNCAJU - PESSOAL DISPOSIÇÃO	0,00	0,00	0,00	0,00	0,00	0,00	0,00	0,00	0,00	0,00	0,00	0,00	0,00	0,00
PGM	63.051,41	61.900,23	61.971,73	62.599,63	63.748,21	62.952,83	62.952,83	63.659,93	67.844,07	63.953,40	64.132,08	64.132,08	64.132,08	827.030,51
CGM	196,68	196,68	196,68	196,68	196,68	196,68	0,00	0,00	0,00	0,00	0,00	0,00	0,00	1.180,08
SECOM	0,00	0,00	0,00	0,00	0,00	0,00	0,00	0,00	0,00	0,00	0,00	0,00	0,00	0,00
SEMFAS	75.080,81	74.641,25	73.137,20	72.768,62	73.490,21	74.384,35	72.648,11	72.898,02	75.031,05	74.749,66	77.602,97	76.147,38	76.274,30	968.853,93
SEMFAZ	0,00	0,00	0,00	0,00	0,00	0,00	0,00	0,00	0,00	0,00	0,00	0,00	0,00	0,00
SEJESP	212,01	212,01	212,01	1.865,50	1.865,50	1.865,50	1.865,50	2.615,69	2.017,04	2.017,04	2.017,04	2.017,04	2.017,04	20.798,92
SEMA	14.258,99	14.842,69	13.939,88	13.939,88	15.617,07	14.269,99	14.847,04	14.473,29	14.592,35	14.633,24	14.846,97	14.825,89	14.825,89	189.913,17
SEMICT	0,00	0,00	0,00	0,00	0,00	0,00	0,00	0,00	0,00	0,00	0,00	0,00	0,00	0,00
EMSURB - PESSOAL DISPOSIÇÃO	122,44	165,47	131,90	131,90	131,90	131,90	131,90	131,90	131,90	131,90	131,90	131,90	131,90	1.738,81
SEMINFRA - PESSOAL DISPOSIÇÃO	0,00	0,00	0,00	0,00	0,00	0,00	0,00	0,00	0,00	0,00	0,00	0,00	0,00	0,00
EMURB PESSOAL A DISPOSIÇÃO	0,00	0,00	0,00	0,00	0,00	0,00	0,00	0,00	0,00	0,00	0,00	0,00	0,00	0,00
SEMDEC	926,38	926,38	926,38	926,38	926,38	926,38	926,38	926,38	926,38	926,38	926,38	926,38	926,38	12.042,94
GMA	108.904,75	102.298,89	100.102,09	100.470,22	102.376,30	100.548,22	101.842,29	110.542,28	103.579,47	103.406,08	104.401,82	104.132,05	104.132,05	1.346.736,51
SEPLOG	6.824,08	6.830,24	7.368,14	7.368,14	7.368,14	7.368,14	7.368,14	7.368,14	7.572,09	7.382,78	7.382,78	7.382,78	7.382,78	94.966,37
<b>1.2 - EDUCAÇÃO</b>	<b>536.089,18</b>	<b>550.867,94</b>	<b>540.515,02</b>	<b>544.249,98</b>	<b>542.916,75</b>	<b>542.908,44</b>	<b>541.706,65</b>	<b>543.354,50</b>	<b>542.871,53</b>	<b>541.753,03</b>	<b>554.699,27</b>	<b>543.709,68</b>	<b>543.106,14</b>	<b>7.068.748,11</b>
MDE	31.517,61	31.565,88	32.447,74	31.089,40	30.672,85	30.729,43	31.518,19	31.323,93	30.385,52	31.589,43	32.179,06	31.646,01	31.646,01	408.311,06
MDE - ADM. GERAL	615,94	890,94	780,94	780,94	780,94	819,22	803,56	803,56	803,56	803,56	841,13	809,16	809,16	10.342,61
EDUCAÇÃO BASICA FUNDEB	503.955,63	518.411,12	507.286,34	512.379,64	511.462,96	511.359,79	509.384,90	511.227,01	511.682,45	509.360,04	521.679,08	511.254,51	510.650,97	6.650.094,44
<b>1.3 - SAÚDE</b>	<b>879.998,30</b>	<b>955.635,29</b>	<b>896.458,27</b>	<b>917.246,99</b>	<b>899.645,15</b>	<b>888.552,27</b>	<b>874.757,64</b>	<b>874.046,24</b>	<b>868.149,87</b>	<b>862.752,11</b>	<b>862.753,98</b>	<b>860.625,50</b>	<b>859.470,81</b>	<b>11.500.092,42</b>
SMS	879.652,57	955.289,56	896.112,54	916.901,26	899.299,42	888.206,54	874.411,91	873.700,51	867.804,14	862.406,38	862.408,25	860.279,77	859.125,08	11.495.597,93
SMS ADM. GERAL	345,73	345,73	345,73	345,73	345,73	345,73	345,73	345,73	345,73	345,73	345,73	345,73	345,73	4.494,49
<b>2 - ADMINISTRAÇÃO INDIRETA</b>	<b>68.709,54</b>	<b>69.546,87</b>	<b>64.984,50</b>	<b>64.403,27</b>	<b>65.675,09</b>	<b>63.914,65</b>	<b>63.606,46</b>	<b>64.627,66</b>	<b>64.549,98</b>	<b>64.463,08</b>	<b>64.421,21</b>	<b>64.212,67</b>	<b>64.212,67</b>	<b>847.327,65</b>
FUNCAJU	0,00	0,00	0,00	0,00	0,00	0,00	0,00	0,00	0,00	0,00	0,00	0,00	0,00	0,00
FUNDAT	0,00	0,00	0,00	0,00	0,00	0,00	0,00	0,00	0,00	0,00	0,00	0,00	0,00	0,00
SMTT	68.709,54	69.546,87	64.984,50	64.403,27	65.675,09	63.914,65	63.606,46	64.627,66	64.549,98	64.463,08	64.421,21	64.212,67	64.212,67	847.327,65
EMSURB	0,00	0,00	0,00	0,00	0,00	0,00	0,00	0,00	0,00	0,00	0,00	0,00	0,00	0,00
EMURB	0,00	0,00	0,00	0,00	0,00	0,00	0,00	0,00	0,00	0,00	0,00	0,00	0,00	0,00
CMA	0,00	0,00	0,00	0,00	0,00	0,00	0,00	0,00	0,00	0,00	0,00	0,00	0,00	0,00
<b>3 - AJUPREVIDÊNCIA</b>	<b>5.621,00</b>	<b>7.446,04</b>	<b>7.446,04</b>	<b>7.446,04</b>	<b>7.450,03</b>	<b>7.450,43</b>	<b>7.535,88</b>	<b>7.322,63</b>	<b>7.322,63</b>	<b>7.322,63</b>	<b>7.847,77</b>	<b>7.847,77</b>	<b>7.847,77</b>	<b>95.906,66</b>
AJUPREV - INATIVOS SME - CONC.	136,20	136,20	166,23	166,23	166,23	166,63	166,23	38,83	38,83	38,83	38,83	38,83	38,83	1.336,93
AJUPREV - INATIVOS SMS - CONC.	5.225,33	7.020,34	7.020,34	7.020,34	7.024,33	7.024,33	7.024,33	7.024,33	7.024,33	7.024,33	7.549,47	7.549,47	7.549,47	91.080,74
AJUPREV - PENSÃO FALEC. DIVS CONC.	0,00	30,03	0,00	0,00	0,00	0,00	85,85	0,00	0,00	0,00	0,00	0,00	0,00	115,88
AJUPREV - PENSÃO FALEC. SME CONC.	259,47	259,47	259,47	259,47	259,47	259,47	259,47	259,47	259,47	259,47	259,47	259,47	259,47	3.373,11
AJUPREV - PENSÃO FALEC. SMS CONC.	0,00	0,00	0,00	0,00	0,00	0,00	0,00	0,00	0,00	0,00	0,00	0,00	0,00	0,00
<b>4 - TOTAL RPPS SERVIDOR ( 1 + 2 +3)</b>	<b>1.764.288,20</b>	<b>1.849.802,61</b>	<b>1.772.362,22</b>	<b>1.798.585,61</b>	<b>1.787.036,66</b>	<b>1.770.471,98</b>	<b>1.755.179,84</b>	<b>1.767.148,41</b>	<b>1.760.195,36</b>	<b>1.748.690,11</b>	<b>1.766.362,95</b>	<b>1.751.307,57</b>	<b>1.749.676,26</b>	<b>23.041.107,78</b>



DEMONSTRATIO DA RECEITA DE CONTRIBUIÇÃO DO FUNDO PREVIDENCIÁRIO

FUNDO PREVIDENCIÁRIO	EXERCÍCIO/2019													
	JANEIRO	FEVEREIRO	MARÇO	ABRIL	MAIO	JUNHO	JULHO	AGOSTO	SETEMBRO	OUTUBRO	NOVEMBRO	13º	DEZEMBRO	TOTAL
<b>RPPS - CONTRIBUIÇÃO PATRONAL</b>														
<b>1 - ADMINISTRAÇÃO DIRETA ( 1.1+1.2+1.3)</b>	<b>3.379.915,32</b>	<b>3.545.619,40</b>	<b>3.399.863,36</b>	<b>3.453.472,60</b>	<b>3.427.823,08</b>	<b>3.398.213,80</b>	<b>3.368.075,00</b>	<b>3.390.396,24</b>	<b>3.376.645,50</b>	<b>3.353.808,80</b>	<b>3.388.187,94</b>	<b>3.358.494,26</b>	<b>3.355.231,64</b>	<b>44.195.746,94</b>
<b>1.1 - ADMINISTRAÇÃO GERAL</b>	<b>547.740,36</b>	<b>532.612,94</b>	<b>525.916,78</b>	<b>530.478,66</b>	<b>542.699,28</b>	<b>535.292,38</b>	<b>535.146,42</b>	<b>555.594,76</b>	<b>554.602,70</b>	<b>544.798,52</b>	<b>553.281,44</b>	<b>549.823,90</b>	<b>550.077,74</b>	<b>7.058.065,88</b>
GP	0,00	0,00	0,00	0,00	0,00	0,00	0,00	0,00	0,00	0,00	0,00	0,00	0,00	0,00
GVP	0,00	0,00	0,00	0,00	0,00	0,00	0,00	0,00	0,00	0,00	0,00	0,00	0,00	0,00
SEGOV	7.768,82	7.768,82	9.128,32	9.128,32	10.442,06	9.187,96	9.165,60	9.547,06	9.235,00	9.235,00	9.235,00	9.270,34	9.270,34	118.382,64
FUNDAT -PESSOAL DISPOSIÇÃO	816,44	816,44	816,44	816,44	816,44	816,44	816,44	816,44	1.979,00	1.162,56	1.162,56	1.162,56	1.162,56	13.160,76
FUNCAJU -PESSOAL DISPOSIÇÃO	0,00	0,00	0,00	0,00	0,00	0,00	0,00	0,00	0,00	0,00	0,00	0,00	0,00	0,00
PGM	126.102,82	123.800,46	123.943,46	125.199,26	127.496,42	125.905,66	125.905,66	127.319,86	135.688,14	127.906,80	128.264,16	128.264,16	128.264,16	1.654.061,02
CGM	393,36	393,36	393,36	393,36	393,36	393,36	393,36	0,00	0,00	0,00	0,00	0,00	0,00	2.360,16
SECOM	0,00	0,00	0,00	0,00	0,00	0,00	0,00	0,00	0,00	0,00	0,00	0,00	0,00	0,00
SEMFAS	150.161,62	149.282,50	146.274,40	145.537,24	146.980,42	148.768,70	145.296,22	145.796,04	150.062,10	149.499,32	155.205,94	152.294,76	152.548,60	1.937.707,86
SEMFAZ	0,00	0,00	0,00	0,00	0,00	0,00	0,00	0,00	0,00	0,00	0,00	0,00	0,00	0,00
SEJESP	424,02	424,02	424,02	3.731,00	3.731,00	3.731,00	3.731,00	5.231,38	4.034,08	4.034,08	4.034,08	4.034,08	4.034,08	41.597,84
SEMA	28.517,98	29.685,38	27.879,76	27.879,76	31.234,14	28.539,98	29.694,08	28.946,58	29.184,70	29.266,48	29.693,94	29.651,78	29.651,78	379.826,34
SEMICT	0,00	0,00	0,00	0,00	0,00	0,00	0,00	0,00	0,00	0,00	0,00	0,00	0,00	0,00
EMSUBR PESSOAL DISPOSIÇÃO	244,88	330,94	263,80	263,80	263,80	263,80	263,80	263,80	263,80	263,80	263,80	263,80	263,80	3.477,62
SEMINFRA PESSOAL DISPOSIÇÃO	0,00	0,00	0,00	0,00	0,00	0,00	0,00	0,00	0,00	0,00	0,00	0,00	0,00	0,00
EMURB PESSOAL A DISPOSIÇÃO	0,00	0,00	0,00	0,00	0,00	0,00	0,00	0,00	0,00	0,00	0,00	0,00	0,00	0,00
SEMDEC	1.852,76	1.852,76	1.852,76	1.852,76	1.852,76	1.852,76	1.852,76	1.852,76	1.852,76	1.852,76	1.852,76	1.852,76	1.852,76	24.085,88
GMA	217.809,50	204.597,78	200.204,18	200.940,44	204.752,60	201.096,44	203.684,58	221.084,56	207.158,94	206.812,16	208.803,64	208.264,10	208.264,10	2.693.473,02
SEPMLOG	13.648,16	13.660,48	14.736,28	14.736,28	14.736,28	14.736,28	14.736,28	14.736,28	15.144,18	14.765,56	14.765,56	14.765,56	14.765,56	189.932,74
<b>1.2 - EDUCAÇÃO</b>	<b>1.072.178,36</b>	<b>1.101.735,88</b>	<b>1.081.030,04</b>	<b>1.088.499,96</b>	<b>1.085.833,50</b>	<b>1.085.816,88</b>	<b>1.083.413,30</b>	<b>1.086.709,00</b>	<b>1.085.743,06</b>	<b>1.083.506,06</b>	<b>1.109.398,54</b>	<b>1.087.419,36</b>	<b>1.086.212,28</b>	<b>14.137.496,22</b>
MDE	63.035,22	63.131,76	64.895,48	62.178,80	61.345,70	61.458,86	63.036,38	62.647,86	60.771,04	63.178,86	64.358,12	63.292,02	63.292,02	816.622,12
MDE - ADM. GERAL	1.231,88	1.781,88	1.561,88	1.561,88	1.561,88	1.638,44	1.607,12	1.607,12	1.607,12	1.607,12	1.682,26	1.618,32	1.618,32	20.685,22
EDUCAÇÃO BASICA FUNDEB	1.007.911,26	1.036.822,24	1.014.572,68	1.024.759,28	1.022.925,92	1.022.719,58	1.018.769,80	1.022.454,02	1.023.364,90	1.018.720,08	1.043.358,16	1.022.509,02	1.021.301,94	13.300.188,88
<b>1.3 - SAÚDE</b>	<b>1.759.996,60</b>	<b>1.911.270,58</b>	<b>1.792.916,54</b>	<b>1.834.493,98</b>	<b>1.799.290,30</b>	<b>1.777.104,54</b>	<b>1.749.515,28</b>	<b>1.748.092,48</b>	<b>1.736.299,74</b>	<b>1.725.504,22</b>	<b>1.725.507,96</b>	<b>1.721.251,00</b>	<b>1.718.941,62</b>	<b>23.000.184,84</b>
SMS	1.759.305,14	1.910.579,12	1.792.225,08	1.833.802,52	1.798.598,84	1.776.413,08	1.748.823,82	1.747.401,02	1.735.608,28	1.724.812,76	1.724.816,50	1.720.559,54	1.718.250,16	22.991.195,86
SMS ADM. GERAL	691,46	691,46	691,46	691,46	691,46	691,46	691,46	691,46	691,46	691,46	691,46	691,46	691,46	8.988,98
<b>2 - ADMINISTRAÇÃO INDIRETA</b>	<b>137.419,08</b>	<b>139.093,74</b>	<b>129.969,00</b>	<b>128.806,54</b>	<b>131.350,18</b>	<b>127.829,30</b>	<b>127.212,92</b>	<b>129.255,32</b>	<b>129.099,96</b>	<b>128.926,16</b>	<b>128.842,42</b>	<b>128.425,34</b>	<b>128.425,34</b>	<b>1.694.655,30</b>
FUNCAJU	0,00	0,00	0,00	0,00	0,00	0,00	0,00	0,00	0,00	0,00	0,00	0,00	0,00	0,00
FUNDAT	0,00	0,00	0,00	0,00	0,00	0,00	0,00	0,00	0,00	0,00	0,00	0,00	0,00	0,00
SMTT	137.419,08	139.093,74	129.969,00	128.806,54	131.350,18	127.829,30	127.212,92	129.255,32	129.099,96	128.926,16	128.842,42	128.425,34	128.425,34	1.694.655,30
EMSUBR	0,00	0,00	0,00	0,00	0,00	0,00	0,00	0,00	0,00	0,00	0,00	0,00	0,00	0,00
EMURB	0,00	0,00	0,00	0,00	0,00	0,00	0,00	0,00	0,00	0,00	0,00	0,00	0,00	0,00
CMA	0,00	0,00	0,00	0,00	0,00	0,00	0,00	0,00	0,00	0,00	0,00	0,00	0,00	0,00
<b>3 - AJUPREVIDÊNCIA</b>	<b>272,40</b>	<b>272,40</b>	<b>14.892,08</b>	<b>14.892,08</b>	<b>14.900,06</b>	<b>14.900,86</b>	<b>15.071,76</b>	<b>14.645,26</b>	<b>14.645,26</b>	<b>14.645,26</b>	<b>15.695,54</b>	<b>15.695,54</b>	<b>15.695,54</b>	<b>166.224,04</b>
AJUPREV - ORGÃO	272,40	272,40	332,46	332,46	332,46	332,46	332,46	77,66	77,66	77,66	77,66	77,66	77,66	2.673,86
AJUPREV - INATIVOS DIVERSOS	0,00	0,00	14.040,68	14.040,68	14.048,66	14.048,66	14.048,66	14.048,66	14.048,66	14.048,66	15.098,94	15.098,94	15.098,94	157.670,14
AJUPREV - INATIVOS MAGISTÉRIO	0,00	0,00	0,00	0,00	0,00	0,00	171,70	0,00	0,00	0,00	0,00	0,00	0,00	171,70
AJUPREV - INATIVOS SAÚDE	0,00	0,00	518,94	518,94	518,94	518,94	518,94	518,94	518,94	518,94	518,94	518,94	518,94	5.708,34
AJUPREV - INATIVOS SMTT	0,00	0,00	0,00	0,00	0,00	0,00	0,00	0,00	0,00	0,00	0,00	0,00	0,00	0,00
<b>4 -TOTAL RPPS PATRONAL ( 1+2+3)</b>	<b>3.517.606,80</b>	<b>3.684.985,54</b>	<b>3.544.724,44</b>	<b>3.597.171,22</b>	<b>3.574.073,32</b>	<b>3.540.943,96</b>	<b>3.510.359,68</b>	<b>3.534.296,82</b>	<b>3.520.390,72</b>	<b>3.497.380,22</b>	<b>3.532.725,90</b>	<b>3.502.615,14</b>	<b>3.499.352,52</b>	<b>46.056.626,28</b>
<b>TOTAL GERAL</b>	<b>5.281.895,00</b>	<b>5.534.788,15</b>	<b>5.317.086,66</b>	<b>5.395.756,83</b>	<b>5.361.109,98</b>	<b>5.311.415,94</b>	<b>5.265.539,52</b>	<b>5.301.445,23</b>	<b>5.280.586,08</b>	<b>5.246.070,33</b>	<b>5.299.088,85</b>	<b>5.253.922,71</b>	<b>5.249.028,78</b>	<b>69.097.734,06</b>
<b>FUNDO PREVIDENCIÁRIO</b>	<b>EXERCÍCIO/2019</b>													
<b>RPPS RECEITAS</b>	<b>JANEIRO</b>	<b>FEVEREIRO</b>	<b>MARÇO</b>	<b>ABRIL</b>	<b>MAIO</b>	<b>JUNHO</b>	<b>JULHO</b>	<b>AGOSTO</b>	<b>SETEMBRO</b>	<b>OUTUBRO</b>	<b>NOVEMBRO</b>	<b>13º</b>	<b>DEZEMBRO</b>	<b>TOTAL</b>
<b>TOTAL GERAL</b>	<b>5.281.895,00</b>	<b>5.534.788,15</b>	<b>5.317.086,66</b>	<b>5.395.756,83</b>	<b>5.361.109,98</b>	<b>5.311.415,94</b>	<b>5.265.539,52</b>	<b>5.301.445,23</b>	<b>5.280.586,08</b>	<b>5.246.070,33</b>	<b>5.299.088,85</b>	<b>5.253.922,71</b>	<b>5.249.028,78</b>	<b>69.097.734,06</b>
CONTRIBUIÇÃO DOS SERVIDORES	1.764.288,20	1.849.802,61	1.772.362,22	1.798.585,61	1.787.036,66	1.770.471,98	1.755.179,84	1.767.148,41	1.760.195,36	1.748.690,11	1.766.362,95	1.751.307,57	1.749.676,26	23.041.107,78
CONTRIBUIÇÃO PATRONAL	3.517.606,80	3.684.985,54	3.544.724,44	3.597.171,22	3.574.073,32	3.540.943,96	3.510.359,68	3.534.296,82	3.520.390,72	3.497.380,22	3.532.725,90	3.502.615,14	3.499.352,52	46.056.626,28

DEMONSTRATIO DA DESPESA DO FUNDO PREVIDENCIÁRIO

PLANO PREVIDENCIÁRIO Despesas com Inativos e Pensão	EXERCÍCIO/2019													TOTAL
	JANEIRO	FEVEREIRO	MARÇO	ABRIL	MAIO	JUNHO	JULHO	AGOSTO	SETEMBRO	OUTUBRO	NOVEMBRO	13º	DEZEMBRO	
<b>Poder Executivo (1)</b>	<b>210.597,70</b>	<b>253.972,83</b>	<b>258.370,72</b>	<b>307.250,80</b>	<b>269.765,49</b>	<b>267.055,51</b>	<b>277.143,44</b>	<b>290.686,61</b>	<b>286.096,55</b>	<b>266.446,84</b>	<b>275.863,82</b>	<b>159.896,03</b>	<b>275.863,82</b>	<b>3.399.010,16</b>
Inativos - Diversos	0,00	0,00	0,00	0,00	0,00	0,00	0,00	0,00	0,00	0,00	0,00	0,00	0,00	0,00
Inativos - Magistério	33.024,79	33.068,79	39.137,23	39.137,23	40.877,80	42.547,43	42.500,61	44.188,55	43.119,43	42.406,26	41.209,82	23.007,94	41.209,82	505.435,70
Inativos - Saúde	177.572,91	220.904,04	219.233,49	268.113,57	228.887,69	224.508,08	234.642,83	246.498,06	242.977,12	224.040,58	234.654,00	136.888,09	234.654,00	2.893.574,46
Inativos - SMTT	0,00	0,00	0,00	0,00	0,00	0,00	0,00	0,00	0,00	0,00	0,00	0,00	0,00	0,00
<b>Poder Legislativo (2)</b>	<b>0,00</b>	<b>0,00</b>	<b>0,00</b>	<b>0,00</b>	<b>0,00</b>	<b>0,00</b>	<b>0,00</b>	<b>0,00</b>	<b>0,00</b>	<b>0,00</b>	<b>0,00</b>	<b>0,00</b>	<b>0,00</b>	<b>0,00</b>
Inativos - Câmara - Vereadores	0,00	0,00	0,00	0,00	0,00	0,00	0,00	0,00	0,00	0,00	0,00	0,00	0,00	0,00
Inativos - Câmara - Funcionários	0,00	0,00	0,00	0,00	0,00	0,00	0,00	0,00	0,00	0,00	0,00	0,00	0,00	0,00
<b>Total Inativos (3) = (1+2)</b>	<b>210.597,70</b>	<b>253.972,83</b>	<b>258.370,72</b>	<b>307.250,80</b>	<b>269.765,49</b>	<b>267.055,51</b>	<b>277.143,44</b>	<b>290.686,61</b>	<b>286.096,55</b>	<b>266.446,84</b>	<b>275.863,82</b>	<b>159.896,03</b>	<b>275.863,82</b>	<b>3.399.010,16</b>
<b>Poder Executivo (4)</b>	<b>55.753,17</b>	<b>61.865,61</b>	<b>55.753,17</b>	<b>56.087,17</b>	<b>64.907,81</b>	<b>60.133,09</b>	<b>71.522,49</b>	<b>66.824,45</b>	<b>62.543,57</b>	<b>60.594,52</b>	<b>60.120,92</b>	<b>34.642,96</b>	<b>60.120,92</b>	<b>770.869,85</b>
Pensões - Diversos	4.393,40	4.393,40	4.393,40	4.393,40	4.661,16	4.393,40	4.964,95	5.810,11	4.997,35	4.393,40	4.393,40	1.801,19	4.393,40	57.381,96
Pensões - Magistério	9.165,14	15.277,58	9.165,14	8.079,18	9.440,32	8.364,67	17.276,80	11.222,50	11.281,86	11.399,26	10.925,66	6.345,90	10.925,66	138.869,67
Pensões - Saúde	42.194,63	42.194,63	42.194,63	43.614,59	50.806,33	47.375,02	49.280,74	49.791,84	46.264,36	44.801,86	44.801,86	26.495,87	44.801,86	574.618,22
Pensões - SMTT	0,00	0,00	0,00	0,00	0,00	0,00	0,00	0,00	0,00	0,00	0,00	0,00	0,00	0,00
<b>Poder Legislativo (5)</b>	<b>0,00</b>	<b>0,00</b>	<b>0,00</b>	<b>0,00</b>	<b>0,00</b>	<b>0,00</b>	<b>0,00</b>	<b>0,00</b>	<b>0,00</b>	<b>0,00</b>	<b>0,00</b>	<b>0,00</b>	<b>0,00</b>	<b>0,00</b>
Pensões - Câmara - Vereadores	0,00	0,00	0,00	0,00	0,00	0,00	0,00	0,00	0,00	0,00	0,00	0,00	0,00	0,00
Pensões - Câmara - Funcionários	0,00	0,00	0,00	0,00	0,00	0,00	0,00	0,00	0,00	0,00	0,00	0,00	0,00	0,00
<b>Total Pensões (6) = (4+5)</b>	<b>55.753,17</b>	<b>61.865,61</b>	<b>55.753,17</b>	<b>56.087,17</b>	<b>64.907,81</b>	<b>60.133,09</b>	<b>71.522,49</b>	<b>66.824,45</b>	<b>62.543,57</b>	<b>60.594,52</b>	<b>60.120,92</b>	<b>34.642,96</b>	<b>60.120,92</b>	<b>770.869,85</b>
<b>TOTAL GERAL (7) = (3+6)</b>	<b>266.350,87</b>	<b>315.838,44</b>	<b>314.123,89</b>	<b>363.337,97</b>	<b>334.673,30</b>	<b>327.188,60</b>	<b>348.665,93</b>	<b>357.511,06</b>	<b>348.640,12</b>	<b>327.041,36</b>	<b>335.984,74</b>	<b>194.538,99</b>	<b>335.984,74</b>	<b>4.169.880,01</b>

ESPECIFICAÇÃO	EXERCÍCIO/2019													TOTAL
	JANEIRO	FEVEREIRO	MARÇO	ABRIL	MAIO	JUNHO	JULHO	AGOSTO	SETEMBRO	OUTUBRO	NOVEMBRO	13º	DEZEMBRO	
<b>RECEITA</b>	<b>5.281.895,00</b>	<b>5.534.788,15</b>	<b>5.317.086,66</b>	<b>5.395.756,83</b>	<b>5.361.109,98</b>	<b>5.311.415,94</b>	<b>5.265.539,52</b>	<b>5.301.445,23</b>	<b>5.280.586,08</b>	<b>5.246.070,33</b>	<b>5.299.088,85</b>	<b>5.253.922,71</b>	<b>5.249.028,78</b>	<b>69.097.734,06</b>
<b>DESPESAS</b>	<b>266.350,87</b>	<b>315.838,44</b>	<b>314.123,89</b>	<b>363.337,97</b>	<b>334.673,30</b>	<b>327.188,60</b>	<b>348.665,93</b>	<b>357.511,06</b>	<b>348.640,12</b>	<b>327.041,36</b>	<b>335.984,74</b>	<b>194.538,99</b>	<b>335.984,74</b>	<b>4.169.880,01</b>
<b>RESULTADO</b>	<b>5.015.544,13</b>	<b>5.218.949,71</b>	<b>5.002.962,77</b>	<b>5.032.418,86</b>	<b>5.026.436,68</b>	<b>4.984.227,34</b>	<b>4.916.873,59</b>	<b>4.943.934,17</b>	<b>4.931.945,96</b>	<b>4.919.028,97</b>	<b>4.963.104,11</b>	<b>5.059.383,72</b>	<b>4.913.044,04</b>	<b>64.927.854,05</b>
<b>PODER LEGISLATIVO</b>	<b>0,00</b>	<b>0,00</b>	<b>0,00</b>	<b>0,00</b>	<b>0,00</b>	<b>0,00</b>	<b>0,00</b>	<b>0,00</b>	<b>0,00</b>	<b>0,00</b>	<b>0,00</b>	<b>0,00</b>	<b>0,00</b>	<b>0,00</b>
<b>RECEITAS</b>	<b>0,00</b>	<b>0,00</b>	<b>0,00</b>	<b>0,00</b>	<b>0,00</b>	<b>0,00</b>	<b>0,00</b>	<b>0,00</b>	<b>0,00</b>	<b>0,00</b>	<b>0,00</b>	<b>0,00</b>	<b>0,00</b>	<b>0,00</b>
RRPS - Segurado	0,00	0,00	0,00	0,00	0,00	0,00	0,00	0,00	0,00	0,00	0,00	0,00	0,00	0,00
RRPS - Patronal	0,00	0,00	0,00	0,00	0,00	0,00	0,00	0,00	0,00	0,00	0,00	0,00	0,00	0,00
<b>DESPESAS</b>	<b>0,00</b>	<b>0,00</b>	<b>0,00</b>	<b>0,00</b>	<b>0,00</b>	<b>0,00</b>	<b>0,00</b>	<b>0,00</b>	<b>0,00</b>	<b>0,00</b>	<b>0,00</b>	<b>0,00</b>	<b>0,00</b>	<b>0,00</b>
Inativos	0,00	0,00	0,00	0,00	0,00	0,00	0,00	0,00	0,00	0,00	0,00	0,00	0,00	0,00
Pensionistas	0,00	0,00	0,00	0,00	0,00	0,00	0,00	0,00	0,00	0,00	0,00	0,00	0,00	0,00
<b>PODER EXECUTIVO</b>	<b>5.015.544,13</b>	<b>5.218.949,71</b>	<b>5.002.962,77</b>	<b>5.032.418,86</b>	<b>5.026.436,68</b>	<b>4.984.227,34</b>	<b>4.916.873,59</b>	<b>4.943.934,17</b>	<b>4.931.945,96</b>	<b>4.919.028,97</b>	<b>4.963.104,11</b>	<b>5.059.383,72</b>	<b>4.913.044,04</b>	<b>64.927.854,05</b>
<b>RECEITAS</b>	<b>5.281.895,00</b>	<b>5.534.788,15</b>	<b>5.317.086,66</b>	<b>5.395.756,83</b>	<b>5.361.109,98</b>	<b>5.311.415,94</b>	<b>5.265.539,52</b>	<b>5.301.445,23</b>	<b>5.280.586,08</b>	<b>5.246.070,33</b>	<b>5.299.088,85</b>	<b>5.253.922,71</b>	<b>5.249.028,78</b>	<b>69.097.734,06</b>
RRPS - Segurado	1.764.288,20	1.849.802,61	1.772.362,22	1.798.585,61	1.787.036,66	1.770.471,98	1.755.179,84	1.767.148,41	1.760.195,36	1.748.690,11	1.766.362,95	1.751.307,57	1.749.676,26	23.041.107,78
RRPS - Patronal	3.517.606,80	3.684.985,54	3.544.724,44	3.597.171,22	3.574.073,32	3.540.943,96	3.510.359,68	3.534.296,82	3.520.390,72	3.497.380,22	3.532.725,90	3.502.615,14	3.499.352,52	46.056.626,28
<b>DESPESAS</b>	<b>266.350,87</b>	<b>315.838,44</b>	<b>314.123,89</b>	<b>363.337,97</b>	<b>334.673,30</b>	<b>327.188,60</b>	<b>348.665,93</b>	<b>357.511,06</b>	<b>348.640,12</b>	<b>327.041,36</b>	<b>335.984,74</b>	<b>194.538,99</b>	<b>335.984,74</b>	<b>4.169.880,01</b>
Inativos	210.597,70	253.972,83	258.370,72	307.250,80	269.765,49	267.055,51	277.143,44	290.686,61	286.096,55	266.446,84	275.863,82	159.896,03	275.863,82	3.399.010,16
Pensionistas	55.753,17	61.865,61	55.753,17	56.087,17	64.907,81	60.133,09	71.522,49	66.824,45	62.543,57	60.594,52	60.120,92	34.642,96	60.120,92	770.869,85
<b>EDUCAÇÃO</b>	<b>1.566.077,61</b>	<b>1.604.257,45</b>	<b>1.573.242,69</b>	<b>1.585.533,53</b>	<b>1.578.432,13</b>	<b>1.577.813,22</b>	<b>1.565.342,54</b>	<b>1.574.652,45</b>	<b>1.574.213,30</b>	<b>1.571.453,57</b>	<b>1.611.962,33</b>	<b>1.601.775,20</b>	<b>1.577.182,94</b>	<b>20.561.938,96</b>
Receita Contribuição Servidor e Patronal	1.608.267,54	1.652.603,82	1.621.545,06	1.632.749,94	1.628.750,25	1.628.725,32	1.625.119,95	1.630.063,50	1.628.614,59	1.625.259,09	1.664.097,81	1.631.129,04	1.629.318,42	21.206.244,33
Despesa com Inativos e Pensionistas	42.189,93	48.346,37	48.302,37	47.216,41	50.318,12	50.912,10	59.777,41	55.411,05	54.401,29	53.805,52	52.135,48	29.353,84	52.135,48	644.305,37
<b>SAÚDE</b>	<b>2.420.227,36</b>	<b>2.603.807,20</b>	<b>2.427.946,69</b>	<b>2.440.012,81</b>	<b>2.419.241,43</b>	<b>2.393.773,71</b>	<b>2.340.349,35</b>	<b>2.325.848,82</b>	<b>2.315.208,13</b>	<b>2.319.413,89</b>	<b>2.308.806,08</b>	<b>2.418.492,54</b>	<b>2.298.956,57</b>	<b>31.032.084,58</b>
Receita Contribuição Servidor e Patronal	2.639.994,90	2.866.905,87	2.689.374,81	2.751.740,97	2.698.935,45	2.665.656,81	2.624.272,92	2.622.138,72	2.604.449,61	2.588.256,33	2.588.261,94	2.581.876,50	2.578.412,43	34.500.277,26
Despesa com Inativos e Pensionistas	219.767,54	263.098,67	261.428,12	311.728,16	279.694,02	271.883,10	283.923,57	296.289,90	289.241,48	268.842,44	279.455,86	163.383,96	279.455,86	3.468.192,68
<b>DEMAIS ÓRGÃOS</b>	<b>1.029.239,16</b>	<b>1.010.885,06</b>	<b>1.001.773,39</b>	<b>1.006.872,52</b>	<b>1.028.763,12</b>	<b>1.012.640,41</b>	<b>1.011.181,70</b>	<b>1.043.432,90</b>	<b>1.042.524,53</b>	<b>1.028.161,51</b>	<b>1.042.335,70</b>	<b>1.039.115,98</b>	<b>1.036.904,53</b>	<b>13.333.830,51</b>
Receita Contribuição Servidor e Patronal	1.033.632,56	1.015.278,46	1.006.166,79	1.011.265,92	1.033.424,28	1.017.033,81	1.016.146,65	1.049.243,01	1.047.521,88	1.032.554,91	1.046.729,10	1.040.917,17	1.041.297,93	13.391.212,47
Despesa com Inativos e Pensionistas	4.393,40	4.393,40	4.393,40	4.393,40	4.661,16	4.393,40	4.964,95	5.810,11	4.997,35	4.393,40	4.393,40	1.801,19	4.393,40	57.381,96



DEMONSTRATIVO DA RECEITA DE CONTRIBUIÇÃO DO FUNDO FINANCEIRO SUPLEMENTAR

FUNDO FINANCEIRO RPPS - CONTRIBUIÇÃO PATRONAL	EXERCÍCIOS 2018 A 2019																											
	jan/18	fev/18	mar/18	abr/18	mai/18	jun/18	jul/18	ago/18	set/18	out/18	nov/18	13°	dez/18	jan/19	fev/19	mar/19	abr/19	mai/19	jun/19	jul/19	ago/19	set/19	out/19	nov/19	13°	dez/19	TOTAL	
<b>1 - ADMINISTRAÇÃO DIRETA ( 1.1+1.2+1.3)</b>	<b>15.538.462</b>	<b>12.874.976</b>	<b>12.292.047</b>	<b>12.250.245</b>	<b>12.210.027</b>	<b>12.205.438</b>	<b>12.349.525</b>	<b>11.841.374</b>	<b>11.696.788</b>	<b>11.550.356</b>	<b>11.371.445</b>	<b>11.827.224</b>	<b>11.477.484</b>	<b>10.993.491</b>	<b>10.451.129</b>	<b>10.171.812</b>	<b>10.138.409</b>	<b>9.813.811</b>	<b>10.252.332</b>	<b>10.240.514</b>	<b>15.290.689</b>	<b>14.964.438</b>	<b>14.288.786</b>	<b>14.114.888</b>	<b>14.067.122</b>	<b>14.073.462</b>	<b>318.346.275</b>	
<b>1.1 - ADMINISTRAÇÃO GERAL</b>	<b>7.069.657</b>	<b>6.215.192</b>	<b>5.994.804</b>	<b>5.965.743</b>	<b>5.905.302</b>	<b>5.889.023</b>	<b>5.992.095</b>	<b>5.649.723</b>	<b>5.669.139</b>	<b>5.628.762</b>	<b>5.578.704</b>	<b>5.653.501</b>	<b>5.645.116</b>	<b>5.437.671</b>	<b>5.300.250</b>	<b>5.137.693</b>	<b>5.164.537</b>	<b>4.911.689</b>	<b>5.388.391</b>	<b>5.377.052</b>	<b>8.116.241</b>	<b>7.968.965</b>	<b>7.647.785</b>	<b>7.581.801</b>	<b>7.584.814</b>	<b>7.591.154</b>	<b>160.064.804</b>	
GP	173.914	138.319	115.509	107.652	107.986	107.986	107.986	100.220	105.245	102.733	102.733	102.733	102.733	97.823	95.321	87.570	85.992	85.992	85.992	85.992	127.526	128.486	115.845	115.845	111.798	111.798	2.811.729	
GVP	4.551	4.551	4.551	4.551	4.551	17.376	17.376	4.551	4.551	4.551	4.551	17.376	4.551	4.551	4.551	4.551	4.551	4.551	4.551	4.551	6.749	0	0	0	0	0	136.239	
SEGOV	169.285	112.977	130.712	146.877	137.290	137.290	137.290	123.259	107.395	107.395	107.395	107.395	107.395	104.417	99.417	98.949	98.949	98.949	105.681	105.681	156.724	159.736	147.610	139.534	139.534	139.534	3.226.671	
FUNDAT - PESSOAL DISPOSIÇÃO	122.166	92.840	108.206	92.840	108.206	108.145	108.206	108.206	106.299	108.112	108.206	108.206	108.206	108.206	93.640	92.316	92.316	92.316	92.316	87.178	129.285	128.086	122.198	103.069	105.423	105.422	2.739.619	
FUNCAJU - PESSOAL DISPOSIÇÃO	101.707	102.010	92.840	108.206	92.840	92.840	92.840	92.840	92.840	92.840	92.840	92.840	92.840	96.105	96.105	96.105	90.155	88.172	107.092	94.265	139.794	136.426	129.690	129.690	123.350	129.690	2.696.962	
PGM	1.037.009	834.071	869.349	836.947	871.074	838.385	844.376	781.767	777.214	778.652	779.010	782.802	779.010	787.880	783.422	775.897	804.656	804.656	811.598	811.598	1.200.333	1.198.221	1.156.676	1.158.809	1.165.206	1.165.206	23.433.823	
CGM	102.990	69.797	69.797	69.797	69.797	69.797	69.797	65.956	65.956	65.956	65.956	65.956	65.956	65.956	65.956	49.844	34.895	30.986	30.986	30.986	38.153	38.153	38.153	38.153	38.153	38.153	1.456.039	
SECOM	123.213	132.317	97.575	97.575	97.575	109.692	109.692	109.692	104.370	104.370	104.370	107.918	104.370	109.317	84.626	82.382	82.382	78.019	78.019	78.019	115.701	115.701	115.701	113.560	102.856	102.856	2.661.869	
SEMFAS	739.651	611.887	605.129	605.026	605.129	592.200	593.126	528.508	531.241	531.540	528.435	532.393	528.330	511.442	482.962	465.858	481.220	474.217	473.137	473.446	700.606	692.654	700.887	690.829	693.862	693.862	15.067.578	
SEMFAZ	1.967.869	1.934.920	1.734.967	1.734.967	1.647.496	1.650.237	1.696.271	1.601.240	1.648.014	1.605.213	1.617.379	1.617.707	1.617.379	1.491.611	1.469.879	1.442.376	1.433.071	1.206.060	1.653.476	1.658.454	2.613.096	2.473.237	2.413.017	2.417.655	2.424.427	2.424.427	47.194.444	
SEJESP	14.996	2.758	2.758	2.758	2.758	2.758	2.758	2.758	2.758	2.758	11.226	11.226	11.226	11.226	11.226	11.226	11.226	11.226	11.226	11.226	16.648	62.997	17.175	17.175	17.175	17.175	300.426	
SEMA	36.789	50.533	50.533	50.533	50.533	50.533	50.533	43.966	43.966	43.966	43.966	43.966	43.966	43.966	43.966	43.966	43.966	43.966	43.966	43.966	65.202	65.202	65.202	65.202	65.202	65.202	1.302.758	
SEMICT	0	0	0	0	0	0	0	0	0	0	0	0	0	0	0	0	0	3.058	3.058	3.058	4.536	4.536	4.536	4.536	4.536	4.536	36.389	
EMURB PESSOAL DISPOSIÇÃO	600.526	495.718	495.160	495.718	493.972	495.718	495.718	490.758	497.163	497.163	488.163	491.302	487.251	486.355	455.388	443.751	445.636	446.995	445.902	445.902	661.269	660.911	644.640	642.179	642.555	642.555	13.588.370	
SEMINFRA	0	0	0	0	0	0	0	0	0	0	0	0	0	0	0	0	0	0	0	0	0	0	0	0	0	0	0	0
EMURB PESSOAL A DISPOSIÇÃO	618.574	558.448	594.848	591.121	594.177	594.177	642.138	626.119	604.392	605.517	610.150	613.376	610.150	585.982	626.110	594.007	593.652	593.652	629.144	629.144	933.014	933.014	816.201	792.738	796.081	796.081	17.182.008	
SEMDEC	196.168	137.034	137.034	110.964	110.964	111.264	112.926	110.069	110.069	110.069	110.069	110.069	110.069	110.069	110.069	110.069	110.069	107.340	107.340	108.505	160.912	160.912	159.406	154.886	154.886	154.886	3.286.111	
GMA	351.058	332.548	330.839	355.890	356.630	355.964	358.827	357.313	355.981	356.241	354.568	356.386	355.985	354.088	351.030	345.218	345.996	347.805	346.912	347.085	515.791	515.266	514.468	514.839	512.620	512.620	10.101.965	
SEPMLOG	709.190	604.464	554.998	554.323	554.323	554.660	552.234	502.500	511.686	511.686	449.686	491.849	515.698	468.678	426.582	393.609	405.805	393.729	357.994	357.994	530.902	495.428	486.380	483.104	487.151	487.151	12.841.804	
<b>1.2 - EDUCAÇÃO</b>	<b>4.913.064</b>	<b>4.139.966</b>	<b>3.799.903</b>	<b>3.804.280</b>	<b>3.809.771</b>	<b>3.825.341</b>	<b>3.801.338</b>	<b>3.721.340</b>	<b>3.649.416</b>	<b>3.554.449</b>	<b>3.489.602</b>	<b>3.733.428</b>	<b>3.480.954</b>	<b>3.321.509</b>	<b>3.146.666</b>	<b>3.088.292</b>	<b>3.052.383</b>	<b>3.024.612</b>	<b>2.994.359</b>	<b>3.003.929</b>	<b>4.431.410</b>	<b>4.325.955</b>	<b>4.114.731</b>	<b>4.058.058</b>	<b>3.990.622</b>	<b>3.990.622</b>	<b>96.266.000</b>	
MDE	665.773	415.709	382.463	431.903	437.424	441.698	435.296	384.989	374.285	349.470	341.187	379.486	329.370	334.388	318.539	316.869	316.869	317.076	320.179	317.226	464.072	442.217	417.683	415.229	402.957	402.957	10.155.314	
MDE - ADM. GERAL	1.606.290	1.447.240	1.440.615	1.442.877	1.443.973	1.441.518	1.458.805	1.423.071	1.424.496	1.388.702	1.381.123	1.417.191	1.382.035	1.306.085	1.238.597	1.204.024	1.189.468	1.204.688	1.185.095	1.190.363	1.759.073	1.738.756	1.703.034	1.705.673	1.688.268	1.688.268	37.499.327	
EDUCAÇÃO BASICA FUNDEB	2.641.002	2.277.017	1.976.825	1.929.501	1.928.373	1.942.124	1.907.237	1.913.279	1.850.635	1.816.278	1.767.292	1.936.751	1.769.549	1.681.036	1.589.530	1.567.399	1.546.046	1.502.847	1.489.085	1.496.340	2.208.265	2.144.982	1.994.015	1.937.156	1.899.397	1.899.397	48.611.360	
<b>1.3 - SAÚDE</b>	<b>3.555.741</b>	<b>2.519.819</b>	<b>2.497.340</b>	<b>2.480.222</b>	<b>2.494.954</b>	<b>2.491.075</b>	<b>2.556.092</b>	<b>2.470.312</b>	<b>2.378.233</b>	<b>2.367.144</b>	<b>2.303.139</b>	<b>2.440.295</b>	<b>2.351.415</b>	<b>2.234.310</b>	<b>2.004.213</b>	<b>1.945.827</b>	<b>1.921.489</b>	<b>1.877.510</b>	<b>1.869.582</b>	<b>1.859.533</b>	<b>2.743.038</b>	<b>2.669.518</b>	<b>2.526.270</b>	<b>2.475.029</b>	<b>2.491.686</b>	<b>2.491.686</b>	<b>62.015.471</b>	
SMS	2.442.859	1.557.793	1.544.339	1.526.454	1.541.634	1.539.157	1.600.610	1.525.666	1.440.282	1.428.711	1.392.418	1.494.825	1.434.506	1.385.935	1.212.710	1.176.655	1.159.642	1.117.357	1.116.639	1.104.273	1.626.653	1.557.275	1.427.853	1.389.824	1.397.975	1.397.975	37.540.019	
SMS ADM. GERAL	1.112.882	962.026	953.001	953.768	953.320	951.918	955.482	944.646	937.951	938.433	910.721	945.470	916.908	848.375	791.503	769.172	761.847	760.154	752.943	755.261	1.116.385	1.112.243	1.098.417	1.085.205	1.093.711	1.093.711	24.475.452	
<b>2 - ADMINISTRAÇÃO INDIRETA</b>	<b>1.290.709</b>	<b>1.149.486</b>	<b>1.151.189</b>	<b>1.136.428</b>	<b>1.100.008</b>	<b>1.150.924</b>	<b>1.134.766</b>	<b>1.104.434</b>	<b>1.103.067</b>	<b>1.102.179</b>	<b>1.102.158</b>	<b>1.163.371</b>	<b>1.108.112</b>	<b>1.061.439</b>	<b>967.622</b>	<b>936.836</b>	<b>936.536</b>	<b>937.251</b>	<b>939.979</b>	<b>939.979</b>	<b>1.353.620</b>	<b>1.297.821</b>	<b>1.324.156</b>	<b>1.315.447</b>	<b>1.330.066</b>	<b>1.318.617</b>	<b>29.456.198</b>	
FUNCAJU	43.963	47.426	37.344	37.344	36.699	37.344	37.344	22.476	22.411	20.993	22.347	36.268	22.476	22.476	22.476	21.821	22.476	22.024	22.476	22.476	35.091,23	36.685	36.684,86	36.685	40.263	36.684,86	802.755	
FUNDAT	2.639	2.639	2.639	2.639	2.639	2.639	2.639	0	0	0	0	2.639	0															

DEMONSTRATIVO DAS DESPESAS BENEFÍCIOS PAGOS PELO FUNDO FINANCEIRO DO RPPS

PLANO FINANCEIRO Despesas com Inativos e Pensão	EXERCÍCIOS 2018 A 2019																										
	jan/18	fev/18	mar/18	abr/18	mai/18	jun/18	jul/18	ago/18	set/18	out/18	nov/18	13º	dez/18	jan/19	fev/19	mar/19	abr/19	mai/19	jun/19	jul/19	ago/19	set/19	out/19	nov/19	13º	dez/19	TOTAL
<b>ADMINISTRAÇÃO GERAL</b>	7.490.256	7.502.445	7.521.717	7.824.405	8.133.667	8.185.272	8.208.277	8.339.546	8.349.850	8.330.304	7.681.554	4.607.409	7.674.691	7.978.166	7.989.359	8.300.550	8.653.248	8.984.602	9.017.542	9.047.510	9.281.179	9.125.284	8.326.208	8.313.599	4.860.489	8.311.363	208.038.491
Inativos - Diversos	5.244.863	5.230.838	5.243.775	5.446.190	5.702.428	5.733.939	5.753.953	5.850.948	5.781.795	5.779.048	5.312.402	3.119.690	5.308.847	5.613.572	5.609.692	5.893.550	6.133.420	6.414.639	6.459.717	6.487.111	6.663.166	6.458.230	5.875.364	5.878.312	3.314.062	5.878.723	146.188.273
Pensões - Diversos	973.864	986.510	978.615	1.034.568	1.044.060	1.061.573	1.052.273	1.043.595	1.073.841	1.066.334	991.732	570.379	989.423	988.128	991.037	999.322	1.053.644	1.059.432	1.064.548	1.066.060	1.086.588	1.120.499	1.018.334	998.167	575.234	995.520	25.883.281
Inativos - Câmara - Vereadores	104.115	104.115	104.115	104.115	104.115	104.115	104.115	104.115	104.115	104.115	105.115	104.115	104.115	104.115	104.115	104.115	104.115	104.115	104.115	104.115	104.115	104.115	104.115	104.115	104.115	104.115	2.708.000
Inativos - Câmara - Funcionários	1.011.111	1.028.739	1.042.969	1.086.454	1.126.919	1.133.934	1.146.764	1.190.076	1.215.318	1.210.620	1.113.299	686.033	1.113.299	1.113.344	1.125.507	1.144.557	1.190.438	1.230.715	1.218.051	1.219.497	1.257.737	1.263.440	1.161.801	1.166.411	733.094	1.166.411	29.096.537
Pensões - Câmara - Vereadores	46.654	46.654	46.654	47.489	50.556	50.253	47.488	49.353	70.014	65.420	57.549	30.930	57.549	101.458	101.458	101.458	101.458	101.458	101.458	103.683	101.458	104.766	101.458	101.458	95.923	101.458	1.985.512
Pensões - Câmara - Funcionários	109.649	105.588	105.588	105.588	105.588	101.458	103.683	101.458	104.766	104.766	101.458	96.261	101.458	57.549	57.549	57.549	70.173	74.243	69.654	67.043	68.116	74.233	65.137	65.137	38.061	65.137	2.176.888
<b>EDUCAÇÃO</b>	11.245.756	11.232.373	10.396.679	11.763.666	11.992.901	12.055.144	12.098.524	12.203.219	12.291.930	12.315.618	11.472.635	7.368.788	11.463.753	11.496.507	11.553.953	11.574.173	11.969.089	12.229.759	12.284.977	12.315.565	12.502.996	12.601.171	11.772.264	11.786.161	7.625.908	11.789.500	299.403.008
Inativos - Magistério	10.909.220	10.892.345	10.035.132	11.388.487	11.608.721	11.681.475	11.724.448	11.826.068	11.885.446	11.909.135	11.121.420	7.150.285	11.105.551	11.139.323	11.196.769	11.204.168	11.571.770	11.801.565	11.876.551	11.868.801	12.041.040	12.110.190	11.343.307	11.357.204	7.370.335	11.357.204	289.475.960
Pensões - Magistério	336.536	340.028	361.546	375.179	384.179	373.669	374.076	377.151	406.484	406.484	351.215	218.503	358.202	357.184	357.184	370.005	397.319	428.194	408.426	446.764	461.956	490.981	428.957	428.957	255.573	432.296	9.927.047
<b>SAÚDE</b>	1.448.134	1.525.000	1.518.495	1.584.738	1.606.031	1.625.036	1.648.525	1.664.328	1.693.852	1.699.873	1.607.663	967.865	1.608.234	1.649.945	1.804.777	1.800.961	1.861.840	1.893.745	1.918.226	1.941.251	1.949.585	2.010.973	1.883.290	1.971.152	1.154.406	1.904.446	43.942.373
Inativos - Saúde	1.439.751	1.442.490	1.434.846	1.501.271	1.518.718	1.537.554	1.562.946	1.566.274	1.603.561	1.609.581	1.526.593	923.951	1.527.164	1.568.655	1.723.487	1.719.671	1.779.547	1.803.740	1.830.430	1.855.419	1.851.490	1.920.623	1.801.207	1.817.649	1.104.087	1.809.428	41.780.133
Pensões - Saúde	8.383	82.511	83.649	83.467	87.313	87.482	85.579	98.054	90.292	90.292	81.070	43.914	81.070	81.290	81.290	81.290	82.294	90.005	87.796	85.833	98.094	90.350	82.083	153.503	50.319	95.018	2.162.240
<b>ADMINISTRAÇÃO INDIRETA</b>	99.761	102.055	100.118	104.731	103.613	104.175	110.778	102.010	113.595	113.595	96.579	58.191	96.578	108.226	111.893	115.811	118.772	117.912	117.909	126.566	127.361	153.206	140.513	140.513	79.448	140.513	2.904.421
Inativos - SMTT	83.883	86.177	84.239	87.202	87.173	86.753	94.900	84.239	98.852	98.852	84.239	50.720	84.239	95.887	99.554	103.472	105.383	105.573	104.026	114.227	112.735	140.487	128.174	128.174	71.976	128.174	2.549.310
Pensões - SMTT	15.878	15.878	15.878	17.528	16.440	17.422	15.878	17.770	14.743	14.743	12.339	7.471	12.339	12.339	12.339	12.339	13.389	12.339	13.883	12.339	14.625	12.719	12.339	12.339	7.472	12.339	355.110
<b>TOTAL GERAL</b>	20.283.907	20.361.873	19.537.008	21.277.539	21.836.212	21.969.627	22.066.105	22.309.102	22.449.228	22.459.390	20.858.431	13.002.253	20.843.257	21.232.843	21.459.982	21.791.496	22.602.949	23.226.018	23.338.654	23.430.893	23.861.120	23.890.634	22.122.275	22.211.425	13.720.251	22.145.822	554.288.292

RESULTADO DO RPPS DO PLANO FINANCEIRO

PLANO FINANCEIRO RESULTADO	EXERCÍCIOS 2018 A 2019																										
	jan/18	fev/18	mar/18	abr/18	mai/18	jun/18	jul/18	ago/18	set/18	out/18	nov/18	13º	dez/18	jan/19	fev/19	mar/19	abr/19	mai/19	jun/19	jul/19	ago/19	set/19	out/19	nov/19	13º	dez/19	TOTAL
<b>ADMINISTRAÇÃO GERAL</b>																											
RECEITA	7.069.657	6.215.192	5.994.804	5.965.743	5.905.302	5.889.023	5.992.095	5.649.723	5.669.139	5.628.762	5.578.704	5.653.501	5.645.116	5.437.671	5.300.250	5.137.693	5.164.537	4.911.689	5.388.391	5.377.052	8.116.241	7.968.965	7.647.785	7.581.801	7.584.814	7.591.154	160.064.804
DESPESA	7.490.256	7.502.445	7.521.717	7.824.405	8.133.667	8.185.272	8.208.277	8.339.546	8.349.850	8.330.304	7.681.554	4.607.409	7.674.691	7.978.166	7.989.359	8.300.550	8.653.248	8.984.602	9.017.542	9.047.510	9.281.179	9.125.284	8.326.208	8.313.599	4.860.489	8.311.363	208.038.491
<b>RESULTADO</b>	-420.600	-1.287.253	-1.526.913	-1.858.662	-2.228.365	-2.296.249	-2.216.182	-2.689.823	-2.680.712	-2.701.542	-2.102.851	1.046.092	-2.029.576	-2.540.494	-2.689.109	-3.162.857	-3.488.711	-4.072.913	-3.629.151	-3.670.458	-1.164.938					-720.210	-47.973.687
<b>EDUCAÇÃO</b>																											
RECEITA	4.913.064	4.139.966	3.799.903	3.804.280	3.809.771	3.825.341	3.801.338	3.721.340	3.649.416	3.554.449	3.489.602	3.733.428	3.480.954	3.321.509	3.146.666	3.088.292	3.052.383	3.024.612	2.994.359	3.003.929	4.431.410	4.325.955	4.114.731	4.058.058	3.990.622	3.990.622	96.266.000
DESPESA	11.245.756	11.232.373	10.396.679	11.763.666	11.992.901	12.055.144	12.098.524	12.203.219	12.291.930	12.315.618	11.472.635	7.368.788	11.463.753	11.496.507	11.553.953	11.574.173	11.969.089	12.229.759	12.284.977	12.315.565	12.502.996	12.601.171	11.772.264	11.786.161	7.625.908	11.789.500	299.403.008
<b>RESULTADO</b>	-6.332.691	-7.092.407	-6.596.776	-7.959.386	-8.183.130	-8.229.804	-8.297.186	-8.481.879	-8.642.514	-8.761.169	-7.983.033	-3.635.360	-7.982.799	-8.174.998	-8.407.287	-8.485.881	-8.916.706	-9.205.147	-9.290.618	-9.311.636	-8.071.586					-7.798.878	-203.137.007
<b>SAÚDE</b>																											
RECEITA	3.555.741	2.519.819	2.497.340	2.480.222	2.494.954	2.491.075	2.556.092	2.470.312	2.378.233	2.367.144	2.303.139	2.440.295	2.351.415	2.234.310	2.004.213	1.945.827	1.921.489	1.877.510	1.869.582	1.859.533	2.743.038	2.669.518	2.526.270	2.475.029	2.491.686	2.491.686	62.015.471
DESPESA	1.448.134	1.525.000	1.518.495	1.584.738	1.606.031	1.625.036	1.648.525	1.664.328	1.693.852	1.699.873	1.607.663	967.865	1.608.234	1.649.945	1.804.777	1.800.961	1.861.840	1.893.745	1.918.226	1.941.251	1.949.585	2.010.973	1.883.290	1.971.152	1.154.406	1.904.446	43.942.373
<b>RESULTADO</b>	2.107.607	994.818	978.845	895.484	888.923	866.039	907.567	805.984	684.381	667.271	695.476	1.472.430	743.181	584.365	199.435	144.866	59.648	-16.235	-48.644	-81.718	793.454					587.240	18.073.098
<b>ADMINISTRAÇÃO INDIRETA</b>																											
RECEITA	1.290.709	1.149.486	1.151.189	1.136.428	1.100.008	1.150.924	1.134.766	1.104.434	1.103.067	1.102.179	1.102.158	1.163.371	1.108.112	1.061.439	967.622	936.836	936.536	937.251	939.979	939.979	1.353.620	1.297.821	1.324.156	1.315.447	1.330.066	1.318.617	29.456.198
DESPESA	99.761	102.055	100.118	104.731	103.613	104.175	110.778	102.010	113.595	113.595	96.579	58.191	96.578	108.226	111.893	115.811	118.772	117.912	117.909	126.566	127.361	153.206	140.513	140.513	79.448	140.513	2.904.421
<b>RESULTADO</b>	1.190.948	1.047.431	1.051.071	1.031.697	996.395	1.046.749	1.023.988	1.002.425	989.472	988.584	1.005.579	1.105.180	1.011.533	953.213	855.730	821.025	817.764	819.339	822.070	813.413	1.226.259					1.178.104	26.551.778
<b>CONSOLIDADO</b>																											
RECEITA	16.829.171	14.024.462	13.443.236	13																							





FOLHA DE PAGAMENTO COM APOSENTADOS E PENSIONISTAS CONCURSADOS POR ÓRGÃO - 2019

MESES	APOSENTADOS		PENSÃO FALECIMENTO			TOTAL APOSENTADOS = (a+b)	TOTAL PENSÃO e =(c+d+e)	TOTAL f = (a+e)
	SEC SAÚDE (a)	SEC MAGIST (b)	SEC. SAÚDE (c)	DIVERSOS(d)	MAGISTÉRIO (e)			
JAN	177.572,91	33.024,79	42.194,63	4.393,40	9.165,14	210.597,70	55.753,17	266.350,87
FEV	220.904,04	33.068,79	42.194,63	4.393,40	15.277,58	253.972,83	61.865,61	315.838,44
MAR	219.233,49	39.137,23	42.194,63	4.393,40	9.165,44	258.370,72	55.753,47	314.124,19
ABR	228.976,34	39.137,23	43.614,59	4.393,40	9.079,18	268.113,57	57.087,17	325.200,74
MAI	228.887,69	40.877,80	50.806,33	4.661,16	9.440,32	269.765,49	64.907,81	334.673,30
JUN	224.508,08	42.547,43	47.375,02	4.393,40	8.364,67	267.055,51	60.133,09	327.188,60
JUL	234.642,83	42.500,61	49.280,74	4.964,95	17.276,80	277.143,44	71.522,49	348.665,93
AGO	246.498,06	44.188,55	49.791,84	5.810,10	11.222,50	290.686,61	66.824,44	357.511,05
SET	242.977,12	43.119,43	46.264,36	4.997,35	11.281,86	286.096,55	62.543,57	348.640,12
OUT	224.040,58	42.406,26	44.801,86	4.393,40	11.399,26	266.446,84	60.594,52	327.041,36
NOV	234.654,00	42.209,82	44.801,86	4.393,40	10.925,66	276.863,82	60.120,92	336.984,74
DEZ 13°	136.888,09	23.007,94	26.495,87	1.801,19	6.345,90	159.896,03	34.642,96	194.538,99
DEZ	234.654,00	41.208,82	44.801,86	4.393,40	10.925,66	275.862,82	60.120,92	335.983,74
<b>TOTAL</b>	<b>2.854.437,23</b>	<b>506.434,70</b>	<b>574.618,22</b>	<b>57.381,95</b>	<b>139.869,97</b>	<b>3.360.871,93</b>	<b>771.870,14</b>	<b>4.132.742,07</b>

QUANTITATIVOS DE APOSENTADOS E PENSIONISTAS CONCURSADOS - 2019

MESES	APOSENTADOS		PENSÃO FALECIMENTO			TOTAL APOSENTADOS = (a+b)	TOTAL PENSÃO e =(c+d+e)	TOTAL f = (a+e)
	SEC SAÚDE (a)	SEC MAGIST (b)	SEC. SAÚDE (c)	DIVERSOS(d)	MAGISTÉRIO (e)			
JAN	49	11	29	4	4	60	37	97
FEV	55	11	29	4	5	66	38	104
MAR	54	12	29	4	4	66	37	103
ABR	54	12	29	4	5	66	38	104
MAI	54	12	30	4	5	66	39	105
JUN	54	12	30	4	5	66	39	105
JUL	54	12	31	4	6	66	41	107
AGO	55	12	31	4	6	67	41	108
SET	58	13	31	4	6	71	41	112
OUT	58	13	31	4	6	71	41	112
NOV	59	12	31	4	6	71	41	112
DEZ 13°	59	12	31	4	6	71	41	112
DEZ	59	12	31	4	6	71	41	112



ÓRGÃOS	VALOR R\$	TOTAL
GP	15.808,15	15.808,15
SEGOV	43.513,28	43.513,28
FUNCAJU PESSOAL A DISPOSIÇÃO	1.963,02	1.963,02
FUNDAT PESSOAL A DISPOSIÇÃO	2.639,54	2.639,54
PGM	247.895,55	247.895,55
PGM TEMPORARIA	227,12	227,12
CGM	11.907,61	11.907,61
CGM TEMPORARIA	0,00	0,00
SECOM	21.242,11	21.242,11
SEMFAS	88.990,34	88.990,34
SEMFAS CONS. TUTELARES	0,00	0,00
SEMPAZ	269.808,52	269.808,52
SEJESP	9.376,80	9.376,80
SEJESP TEMPORARIA	0,00	0,00
SEMA	16.296,00	16.296,00
SEMCIT	8.402,96	8.402,96
EMSURB PESSOAL A DISPOSIÇÃO	11.076,87	11.076,87
SEMINFRA	9.608,48	9.608,48
SEMINFRA TEMPORARIA	30.889,26	30.889,26
EMURB PESSOAL A DISPOSIÇÃO	34.813,27	34.813,27
SEMDEC	26.897,77	26.897,77
SEMDEC GMA	129.108,60	129.108,60
SEPLOG	78.270,28	78.270,28
SEPLOG TEMPORARIA	1.589,84	1.589,84
<b>TOTAL ADM DIRETA</b>	<b>1.060.325,37</b>	<b>1.060.325,37</b>
SEMED MDE	106.426,11	106.426,11
SEMED ADM. GERAL	17.024,13	17.024,13
MDE TEMPORARIA	454,24	454,24
MDE TEMPORARIA ADM. GERAL	0,00	0,00
FUNDEB	389.925,43	389.925,43
FUNDEB TEMPORARIA	5.092,36	5.092,36
<b>TOTAL FOLHA SEMED</b>	<b>518.922,27</b>	<b>518.922,27</b>
SMS	1.050.797,14	1.050.797,14
SMS ADM. GERAL	26.757,87	26.757,87
SMS TEMPORÁRIA	70.291,33	70.291,33
<b>TOTAL FOLHA SMS</b>	<b>1.147.846,34</b>	<b>1.147.846,34</b>
FUNCAJU	8.737,39	8.737,39
FUNDAT	8.602,63	8.602,63
EMURB	171.342,89	171.342,89
EMSURB	29.208,21	29.208,21
SMTT	88.539,65	88.539,65
<b>TOTAL ADM INDIRETA</b>	<b>306.430,77</b>	<b>306.430,77</b>
RPPS - SERVIDOR AJUPREVD.	18.455,32	18.455,32
RPPS - PLANO FINANCEIRO	1.830.437,85	1.830.437,85
RPPS - PLANO PREVIDENCIÁRIO	26.258,47	26.258,47
<b>TOTAL AJUPREVID</b>	<b>1.875.151,64</b>	<b>1.875.151,64</b>
<b>TOTAL GERAL</b>	<b>4.908.676,39</b>	<b>4.908.676,39</b>



ESTADO DE SERGIPE  
PREFEITURA MUNICIPAL DE ARACAJU

**Secretaria Municipal da Fazenda**

INSS - ADM.DIRETA - DEZEMBRO/2019

CUSTO	CONTRIBUIÇÕES			VALORES A DEDUZIR				TOTAL RECOLHER	CONTA MOVIMENTO		
	VALOR EMPREGADO 21%	INSS RETIDO	TOTAL	Sal. Família	Sal. Maternidade	Rest. INSS	TOTAL		DÉBITO C/C	CRÉDITO C/C	DATA
	( A )	( B )	( C ) = (A+B)	( D )	( E )	( F )	( G ) = (D+E+F)				
CONTROLADORIA GERAL DO MUNICÍPIO	23.952,47	10.183,18	34.135,65	0,00	0,00	0,00	0,00	34.135,65	006.00000326.4	006.00000446.5	20/1/2020
GABINETE DO PREFEITO	13.015,85	3.529,92	16.545,77	0,00	0,00	0,00	0,00	16.545,77	006.00000326.4	006.00000439.2	20/1/2020
SECRETARIA MUN. DA DEFESA SOC.CIDADANIA GMA	4.915,92	2.054,36	6.970,28	131,20	0,00	0,00	131,20	6.839,08	006.00000326.4	006.00000476.7	20/1/2020
PROCURADORIA GERAL DO MUNICÍPIO	30.084,37	13.794,32	43.878,69	0,00	0,00	0,00	0,00	43.878,69	006.00000326.4	006.00000445.7	20/1/2020
SECRETARIA MUNICIPAL DA COMUNICAÇÃO SOCIAL	34.544,67	14.485,24	49.029,91	0,00	0,00	0,00	0,00	49.029,91	006.00000326.4	006.00000467.8	20/1/2020
SECRETARIA MUNICIPAL DA DEFESA SOC.CIDADANIA	31.605,35	13.452,90	45.058,25	0,00	0,00	0,00	0,00	45.058,25	006.00000326.4	006.00000476.7	20/1/2020
SECRETARIA MUNICIPAL DA EDUCAÇÃO FUNDEB	193.766,29	80.750,25	274.516,54	32,80	9.994,37	0,00	10.027,17	264.489,37	006.00000326.4	006.00000489.9	20/1/2020
SECRETARIA MUNICIPAL DA EDUCAÇÃO MDE	117.020,78	52.246,94	169.267,72	65,60	8.278,49	0,00	8.344,09	160.923,63	006.00000326.4	006.00000489.9	20/1/2020
SECRETARIA MUNICIPAL DA FAMÍLIA E DA A. SOCIAL	146.966,84	62.279,52	209.246,36	505,74	0,00	0,00	505,74	208.740,62	006.00000326.4	006.00000478.3	20/1/2020
SECRETARIA MUNICIPAL DA FAZENDA	56.629,70	23.712,57	80.342,27	32,80	2.465,10	0,00	2.497,90	77.844,37	006.00000326.4	006.00000498.8	20/1/2020
SECRETARIA MUNICIPAL DA IND. COM. E TURISMO	27.906,92	12.167,83	40.074,75	3.012,28	0,00	0,00	3.012,28	37.062,47	006.00000326.4	006.00000474.0	20/1/2020
SECRETARIA MUNICIPAL DE INFRAESTRUTURA	71.127,12	27.778,38	98.905,50	0,00	0,00	0,00	0,00	98.905,50	006.00000326.4	006.00000483.0	20/1/2020
SECRETARIA MUNICIPAL DA J. E DO ESPORTE E LAZER	24.055,49	10.905,12	34.960,61	0,00	0,00	0,00	0,00	34.960,61	006.00000326.4	006.00000471.6	20/1/2020
SECRETARIA MUNICIPAL DA SAÚDE	487.486,11	222.849,54	710.335,65	0,00	24.328,05	163,89	24.491,94	685.843,71	006.00000326.4	006.00000496.1	20/1/2020
SECRETARIA MUNICIPAL DE GOVERNO	55.504,96	24.581,87	80.086,83	0,00	0,00	0,00	0,00	80.086,83	006.00000326.4	006.00000439.2	20/1/2020
SECRETARIA MUNICIPAL DO MEIO AMBIENTE	25.041,95	11.646,76	36.688,71	0,00	0,00	0,00	0,00	36.688,71	006.00000326.4	006.00000472.4	20/1/2020
SECRETARIA MUN. DE PLANEJ., ORÇAMENTO E GESTÃO	130.820,50	57.257,18	188.077,68	98,40	0,00	0,00	98,40	187.979,28	006.00000326.4	006.00000468.6	20/1/2020
GABINETE DO VICE	0,00	0,00	0,00	0,00	0,00	0,00	0,00	0,00	006.00000326.4	006.00000439.2	20/1/2020
<b>TOTAL</b>	<b>1.474.445,29</b>	<b>643.675,88</b>	<b>2.118.121,17</b>	<b>3.878,82</b>	<b>45.066,01</b>	<b>163,89</b>	<b>49.108,72</b>	<b>2.069.012,45</b>			
FONTE: SEPLOG / SEMFAZ / COGEOF	<b>MENSAL</b>	<b>433.161,51</b>	<b>643.675,88</b>	EMISSÃO: 17/12/2019 11h22							
	<b>TEMPORARIA</b>	<b>210.514,37</b>									



13.28.780/0001-00

Gestão de Recursos Humanos  
Secretaria Municipal do Planejamento, Orçamento e Gestão

Base de Cálculo INSS -01/12/2019

08:31:23

1

17/12/2019

Ccusto	Base Adm Direta	Base Calc CT	Base Calc Emp CT	Valor Emp	INSS Retido	Sal. Familia	Maternidade	Rest. INSS
Controladoria Geral do Município	R\$ 113.864,69	R\$ 194,68	R\$ 114.059,37	R\$ 23.952,47	R\$ 10.183,18	R\$ 0,00	R\$ 0,00	R\$ 0,00
Gabinete do Prefeito	R\$ 61.980,24	R\$ 0,00	R\$ 61.980,24	R\$ 13.015,85	R\$ 3.529,92	R\$ 0,00	R\$ 0,00	R\$ 0,00
Guarda Municipal de Aracaju	R\$ 23.409,15	R\$ 0,00	R\$ 23.409,15	R\$ 4.915,92	R\$ 2.054,36	R\$ 131,20	R\$ 0,00	R\$ 0,00
Procuradoria Geral do Município	R\$ 137.001,22	R\$ 6.257,68	R\$ 143.258,90	R\$ 30.084,37	R\$ 13.794,32	R\$ 0,00	R\$ 0,00	R\$ 0,00
Secretaria Municipal da Comunicação Social	R\$ 164.498,45	R\$ 0,00	R\$ 164.498,45	R\$ 34.544,67	R\$ 14.485,24	R\$ 0,00	R\$ 0,00	R\$ 0,00
Secretaria Municipal da Defesa Social e da	R\$ 150.501,69	R\$ 0,00	R\$ 150.501,69	R\$ 31.605,35	R\$ 13.452,90	R\$ 0,00	R\$ 0,00	R\$ 0,00
Secretaria Municipal da Educação - Básica	R\$ 136.498,97	R\$ 786.197,64	R\$ 922.696,61	R\$ 193.766,29	R\$ 80.750,25	R\$ 32,80	R\$ 9.994,37	R\$ 0,00
Secretaria Municipal da Educação - MDE	R\$ 539.834,81	R\$ 17.407,02	R\$ 557.241,83	R\$ 117.020,78	R\$ 52.246,94	R\$ 65,60	R\$ 8.278,49	R\$ 0,00
Secretaria Municipal da Família e da Assistência	R\$ 605.778,41	R\$ 94.063,68	R\$ 699.842,09	R\$ 146.966,84	R\$ 62.279,52	R\$ 505,74	R\$ 0,00	R\$ 0,00
Secretaria Municipal da Fazenda	R\$ 269.665,23	R\$ 0,00	R\$ 269.665,23	R\$ 56.629,70	R\$ 23.712,57	R\$ 32,80	R\$ 2.465,10	R\$ 0,00
Secretaria Municipal da Indústria, Comércio e	R\$ 132.890,08	R\$ 0,00	R\$ 132.890,08	R\$ 27.906,92	R\$ 12.167,83	R\$ 0,00	R\$ 0,00	R\$ 0,00
Secretaria Municipal da Infraestrutura	R\$ 123.677,08	R\$ 215.023,50	R\$ 338.700,58	R\$ 71.127,12	R\$ 27.778,38	R\$ 0,00	R\$ 0,00	R\$ 0,00
Secretaria Municipal da Juventude e do Esporte	R\$ 114.549,97	R\$ 0,00	R\$ 114.549,97	R\$ 24.055,49	R\$ 10.905,12	R\$ 0,00	R\$ 0,00	R\$ 0,00
Secretaria Municipal da Saúde	R\$ 1.089.029,57	R\$ 1.232.332,87	R\$ 2.321.362,44	R\$ 487.486,11	R\$ 222.849,54	R\$ 3.012,28	R\$ 24.328,05	R\$ 163,89
Secretaria Municipal de Governo	R\$ 264.309,32	R\$ 0,00	R\$ 264.309,32	R\$ 55.504,96	R\$ 24.581,87	R\$ 0,00	R\$ 0,00	R\$ 0,00
Secretaria Municipal do Meio Ambiente	R\$ 119.247,36	R\$ 0,00	R\$ 119.247,36	R\$ 25.041,95	R\$ 11.646,76	R\$ 0,00	R\$ 0,00	R\$ 0,00
Secretaria Municipal do Planejamento	R\$ 590.831,97	R\$ 32.122,78	R\$ 622.954,75	R\$ 130.820,50	R\$ 57.257,18	R\$ 98,40	R\$ 0,00	R\$ 0,00
<b>Total Diretas</b>	R\$ 2.872.204,86	R\$ 347.662,32	R\$ 3.219.867,18	R\$ 676.172,11	R\$ 287.829,15	R\$ 768,14	R\$ 2.465,10	R\$ 0,00
<b>Total Diretas Vinculadas</b>	R\$ 1.765.383,35	R\$ 2.035.937,53	R\$ 3.801.300,88	R\$ 798.273,18	R\$ 355.846,73	R\$ 3.110,68	R\$ 42.600,91	R\$ 163,89
<b>Total</b>	R\$ 4.637.588,21	R\$ 2.383.599,85	R\$ 7.021.168,06	R\$ 1.474.445,29	R\$ 643.675,88	R\$ 3.878,82	R\$ 45.066,01	R\$ 163,89

ESTADO DE SERGIPE  
SECRETARIA MUNICIPAL DO PLANEJAMENTO, ORÇAMENTO E GESTÃO  
PREFEITURA MUNICIPAL DE ARACAJU

17/12/2019  
10:25:20 AM

**RELAÇÃO DE LICENÇAS - Período de 01 Dezembro 2019**

Matrícula	Servidor	Período	Ocorrências	Vínculo	Ccusto	Valor
425779	AMANDA JACINTHA ROCHA DE MENEZES	28/11/2019 à 23/05/2020	180 dias - CID:O60	Cargo em Comissao	Secretaria Municipal da Educação - MDE	R\$ 3155.34
428785	DANIELLY ANDRADE DE LIMA	12/09/2019 à 09/03/2020	180 dias - CID:Z34	Cargo em Comissao	Secretaria Municipal da Educação - MDE	R\$ 2019.40
428166	DEBORA PINA PRADO	15/11/2019 à 12/05/2020	180 dias - CID:Z34.0	P. Serviço/ ContTemporario	Secretaria Municipal da Educação - Basica FUNDEB	R\$ 2055.31
429752	GEIZA GRAZIELE SILVA	31/10/2019 à 27/04/2020	180 dias - CID:O82	Cargo em Comissao	Secretaria Municipal da Saúde	R\$ 2534.22
7602	HELENA RACHEL CARDOSO MORAES	03/09/2019 à 29/02/2020	180 dias - CID:O82	Cargo em Comissao	Empresa Municipal de Serviços Urbanos - EMGURB	R\$ 1262.12
430473	JENNIFF GOIS DE SANTANA FRAGA	20/11/2019 à 17/05/2020	180 dias - CID:O82.0	P. Serviço/ ContTemporario	Secretaria Municipal da Educação - Basica FUNDEB	R\$ 1408.54
429131	JULIANA SANTOS DA CUNHA BISPO	11/12/2019 à 07/06/2020	180 dias - CID:O82.0	P. Serviço/ ContTemporario	Secretaria Municipal da Educação - Basica FUNDEB	R\$ 1408.54
901380	JUSIANA SANTOS DE MENEZES	02/10/2019 à 29/03/2020	180 dias - CID:O80	Cargo em Comissao	Funcaju - Fundação Cultural Cidade de Aracaju	R\$ 998.00
422048	KARLYANE DE PAULA E SILVA GOIS	31/10/2019 à 27/04/2020	180 dias - CID:O60	Cargo em Comissao	Secretaria Municipal da Saúde	R\$ 4955.51
429124	KELLY SUYANE DE LOURDES SANTOS	29/10/2019 à 25/04/2020	180 dias - CID:O82	P. Serviço/ ContTemporario	Secretaria Municipal da Educação - Basica FUNDEB	R\$ 2560.99
430146	LEIZANDRA DE SOUZA SANTOS LIMA	16/10/2019 à 12/04/2020	180 dias - CID:Z34.0	Cargo em Comissao	Secretaria Municipal da Fazenda	R\$ 2465.10
429392	MARIA CLAUDIA DOS SANTOS ALMEIDA DIAS	04/09/2019 à 01/01/2020	120 dias - CID:Z76.2	Cargo em Comissao	Secretaria Municipal da Saúde	R\$ 4955.51
428617	MARIA CLECIA DE JESUS MENEZES	12/09/2019 à 09/03/2020	180 dias - CID:Z37	Cargo em Comissao	Secretaria Municipal da Educação - MDE	R\$ 3103.75
425615	MARIANA ALVES ARAUJO CABRAL	12/09/2019 à 09/03/2020	180 dias - CID:Z37	Cargo em Comissao	Secretaria Municipal da Saúde	R\$ 3840.51
422580	ROBERTA DA SILVA SANTOS LISBOA	25/10/2019 à 21/04/2020	180 dias - CID:O60	Cargo em Comissao	Secretaria Municipal da Saúde	R\$ 6182.00
429111	TAIANNE CRISTINA LEMOS FEITOSA	14/10/2019 à 10/04/2020	180 dias - CID:Z34	P. Serviço/ ContTemporario	Secretaria Municipal da Educação - Basica FUNDEB	R\$ 2560.99
425633	TALITA COSTA SANTOS	02/09/2019 à 28/02/2020	180 dias - CID:Z34	Cargo em Comissao	Secretaria Municipal da Saúde	R\$ 1860.30
901305	VERONICA CARDOSO DE SANTANA	23/10/2019 à 19/04/2020	180 dias - CID:Z37	Cargo em Comissao	Funcaju - Fundação Cultural Cidade de Aracaju	R\$ 2465.10



13.28.780/0001-00

Gestão de Recursos Humanos  
Secretaria Municipal do Planejamento, Orçamento e Gestão  
Pagamento do INSS -01/12/2019

08:37:23

1

17/12/2019

INSS Geral	
Empregado	R\$ 643.675,88
Empregador	R\$ 1.474.445,29
Maternidade/Sal.Familia	R\$ 48.944,83
Restituição de INSS	R\$ 103,89
<b>Total</b>	<b>R\$ 2.069.012,45</b>

Saúde	
Empregado	R\$ 222.849,54
Empregador	R\$ 487.486,11
<b>Total</b>	<b>R\$ 710.335,65</b>

Educação	
Empregado	R\$ 52.246,94
Empregador	R\$ 117.020,78
<b>Total</b>	<b>R\$ 169.267,72</b>

Educação Básica	
Empregado	R\$ 80.750,25
Empregador	R\$ 193.766,29
<b>Total</b>	<b>R\$ 274.516,54</b>

Demais Secretarias - ADM	
Empregado	R\$ 287.829,15
Empregador	R\$ 627.227,28
<b>Total</b>	<b>R\$ 914.892,54</b>

MINISTÉRIO DA FAZENDA - MF  
GFIP - SEFIP 8.40 (22/03/2012) TABELAS 38.0 (16/01/2019)

DATA: 17/12/2019  
HORA: 10:22:52  
PÁG : 0001

COMPROVANTE DE DECLARAÇÃO DAS CONTRIBUIÇÕES A RECOLHER À PREVIDÊNCIA SOCIAL E A OUTRAS ENTIDADES E FUNDOS POR FPAS  
EMPRESA

EMPRESA: PREFEITURA MUNICIPAL DE ARACAJU N° ARQUIVO: Gn4Gs0M14Rx0000-0  
COMP: 12/2019 COD REC: 115 COD GPS: 2402 FPAS: 582 OUTRAS ENT: 0000 SIMPLES: 1 ALIQ RAT: 2,0 INSCRIÇÃO: 13.128.780/0001-00  
TOMADOR/OBRA: FAP: 0,50 RAT AJUSTADO: 1,00  
LOGRADOURO: FRIE LUIZ CANOLO DE NORONHA 42 BAIRRO: SIQUIRIRA CAMPOS CNAE PREPONDERANTE: 8411600  
CIDADE: ARACAJU UF: SE CEP: 49097-270 TELEFONE: 0079-40097800 CNAE: 8411600  
APURAÇÃO DO VALOR A RECOLHER: 582 620 744 779 TOTAL

SEGURADO					
Empregados/Avulsos	643.675,88	0,00	0,00	0,00	643.675,88
Contribuintes Individuais	0,00	0,00	0,00	0,00	0,00
EMPRESA					
Empregados/Avulsos	1.404.233,61	0,00	0,00	0,00	1.404.233,61
Contribuintes Individuais	0,00	0,00	0,00	0,00	0,00
RAT	70.211,68	0,00	0,00	0,00	70.211,68
RAT - Agentes Nocivos	0,00	0,00	0,00	0,00	0,00
Valores Pagos a Cooperativas	0,00	0,00	0,00	0,00	0,00
Adicional Cooperativas	0,00	0,00	0,00	0,00	0,00
Comercialização Produção	0,00	0,00	0,00	0,00	0,00
Evento Desportivo/Patrocínio	0,00	0,00	0,00	0,00	0,00
RECOLHIMENTO COMP ANT - VALOR INSS	0,00	0,00	0,00	0,00	0,00
(-) Retenção Lei 9.711/98	0,00	0,00	0,00	0,00	0,00
(-) Sal. Família/Sal. Maternidade	48.944,83	0,00	0,00	0,00	48.944,83
(-) Compensação	163,89	0,00	0,00	0,00	163,89
VALOR A RECOLHER - PREVIDÊNCIA SOCIAL	2.069.012,45	0,00	0,00	0,00	2.069.012,45
OUTRAS ENTIDADES	0,00	0,00	0,00	0,00	0,00
RECOLH COMP ANT - VALOR OUT ENTID	0,00	0,00	0,00	0,00	0,00
VALOR A RECOLHER - OUTRAS ENTIDADES	0,00	0,00	0,00	0,00	0,00
TOTAL A RECOLHER	2.069.012,45	0,00	0,00	0,00	2.069.012,45

(\*) Os valores de retenção, salário-família/salário-maternidade e compensação demonstrados são os efetivamente abatidos.

A DECLARAÇÃO DE DADOS CONSTANTES DESTA GFIP E DO ARQUIVO SEFIP CORRESPONDENTE A CONTRIBUIÇÃO PREVIDENCIÁRIA, EQUIVALE A CONFISSÃO DE DÍVIDA DOS VALORES DELA DECORRENTES E CONSTITUI (EM) CRÉDITO(S) PASSÍVEL(IS) DE INSCRIÇÃO EM DÍVIDA ATIVA, NA AUSÊNCIA DO OPORTUNO RECOLHIMENTO OU PARCELAMENTO, E CONSEQUENTE EXECUÇÃO JUDICIAL NOS TERMOS DA LEI Nº 6.830/80.

O EMPREGADOR/CONTRIBUINTE, RENUNCIANDO EXPRESSAMENTE A QUALQUER CONTESTAÇÃO QUANTO AO VALOR E PROCEDÊNCIA DESTA DECLARAÇÃO/DÍVIDA, ASSUME INTEGRAL RESPONSABILIDADE PELA EXATIDÃO DO MONTANTE DECLARADO E CONFESSADO, PICANDO, ENTRETANTO, RESSALVADO A SECRETARIA DA RECEITA FEDERAL DO BRASIL O DIREITO DE APURAR, A QUALQUER TEMPO, A EXISTÊNCIA DE OUTRAS IMPORTANCIAS DEVIDAS NÃO INCLUÍDAS NESTE INSTRUMENTO, AINDA QUE RELATIVAS AO MESMO PERÍODO.

O EMPREGADOR/CONTRIBUINTE RECONHECE QUE A PRESENTE CONFISSÃO DE DÍVIDA NÃO OBRIGA A SECRETARIA DA RECEITA FEDERAL DO BRASIL A EXPEDIR DOCUMENTO COMPROBATÓRIO DA INEXISTÊNCIA DE DÉBITO, SALVO SE SEU CRÉDITO FOR GARANTIDO NA FORMA DOS ARTS. 258 E 259 DO REGULAMENTO DA PREVIDÊNCIA SOCIAL, APROVADO PELO DECRETO 3.048, DE 12/05/1999, E ALTERAÇÕES POSTERIORES.

MINISTÉRIO DA FAZENDA - MF

SECRETARIA DA RECEITA FEDERAL DO BRASIL - RFB

GUIA DA PREVIDÊNCIA SOCIAL - GPS

SEFIP 8.40 TAB.38,0 DATA: 17/12/2019 HORA: 10:22:52 3 - CÓDIGO DE PAGAMENTO 2402

1 - NOME / TELEFONE / ENDEREÇO 4 - COMPETÊNCIA 12/2019

PREFEITURA MUNICIPAL DE ARACAJU

FREI LUIZ CANOLO DE NORONHA 42

SIQUEIRA CAMPOS 49097-270

ARACAJU SE

(0079) 40097800

2 - VENCIMENTO

(USO EXCLUSIVO INSS)

ATENÇÃO É VEDADA A UTILIZAÇÃO DA GPS PARA RECOLHIMENTO

DE RECEITA DE VALOR INFERIOR AO ESTIPULADO EM RESOLUÇÃO

PUBLICADA PELO INSS.A RECEITA QUE RESULTAR VALOR INFERIOR

DEVERÁ SER ADICIONADA A CONTRIBUIÇÃO OU IMPORTÂNCIA

CORRESPONDENTE NOS MESES SUBSEQUENTES, ATÉ QUE O TOTAL

SEJA IGUAL OU SUPERIOR AO VALOR MÍNIMO FIXADO.

5 - IDENTIFICADOR 13.128.780/0001-00

6 - VALOR DO INSS(+) 2.069.012,45

7 -

8 -

9 - VLR OUTRAS ENTIDADES 0,00

10 - ATUAL.MONETÁRIA/ 0,00

JUROS/MULTA/(+)

11 - VALOR ARRECADADO 2.069.012,45

12 - AUTENTICAÇÃO MECÂNICA

PARA RECOLHIMENTO NO PRAZO

858000206906

124502702404

213128780007

010020191291

MINISTÉRIO DA FAZENDA - MF

SECRETARIA DA RECEITA FEDERAL DO BRASIL - RFB

GUIA DA PREVIDÊNCIA SOCIAL - GPS

SEFIP 8.40 TAB.38,0 DATA: 17/12/2019 HORA: 10:22:52 3 - CÓDIGO DE PAGAMENTO 2402

1 - NOME / TELEFONE / ENDEREÇO 4 - COMPETÊNCIA 12/2019

PREFEITURA MUNICIPAL DE ARACAJU

FREI LUIZ CANOLO DE NORONHA 42

SIQUEIRA CAMPOS 49097-270

ARACAJU SE

(0079) 40097800

2 - VENCIMENTO

(USO EXCLUSIVO INSS)

ATENÇÃO É VEDADA A UTILIZAÇÃO DA GPS PARA RECOLHIMENTO

DE RECEITA DE VALOR INFERIOR AO ESTIPULADO EM RESOLUÇÃO

PUBLICADA PELO INSS.A RECEITA QUE RESULTAR VALOR INFERIOR

DEVERÁ SER ADICIONADA A CONTRIBUIÇÃO OU IMPORTÂNCIA

CORRESPONDENTE NOS MESES SUBSEQUENTES, ATÉ QUE O TOTAL

SEJA IGUAL OU SUPERIOR AO VALOR MÍNIMO FIXADO.

5 - IDENTIFICADOR 13.128.780/0001-00

6 - VALOR DO INSS(+) 2.069.012,45

7 -

8 -

9 - VLR OUTRAS ENTIDADES 0,00

10 - ATUAL.MONETÁRIA/ 0,00

JUROS/MULTA/(+)

11 - VALOR ARRECADADO 2.069.012,45

12 - AUTENTICAÇÃO MECÂNICA

PARA RECOLHIMENTO NO PRAZO

858000206906

124502702404

213128780007

010020191291







ESTADO DE SERGIPE  
PREFEITURA MUNICIPAL DE ARACAJU

**Secretaria Municipal da Fazenda**

**DEMONSTRATIVO DO VALE TRANSPORTE DEZEMBRO/2019**



13.28.780/0001-00

Gestão de Recursos Humanos  
Secretaria Municipal do Planejamento, Orçamento e Gestão  
Vale Transporte -01/12/2019

10:44:02

1

13/12/2019

Ccusto	Secretaria	Valor Descontado	Número de Fichas	Valor Fichas	Patronal
8	Ajuprev - Aracaju Previdencia	R\$ 50,49	176	R\$ 704,00	R\$ 653,51
9	Controladoria Geral do Município	R\$ 150,27	264	R\$ 1.056,00	R\$ 905,73
45	Empresa Municipal de Serviços Urbanos - EMSURB	R\$ 11.406,74	21076	R\$ 84.304,00	R\$ 72.897,26
12	Empresa Municipal de Serviços Urbanos - Pessoal a Disp.	R\$ 6.142,03	7128	R\$ 28.512,00	R\$ 22.369,97
18	Funcaju - Fundação Cultural Cidade de Aracaju	R\$ 1.469,33	4224	R\$ 16.896,00	R\$ 15.426,67
15	Fundação Cultural Cidade de Aracaju - Pessoal a Disp.	R\$ 681,84	528	R\$ 2.112,00	R\$ 1.430,16
17	Fundação Municipal de Formação para o Trabalho - Pessoal a Disp.	R\$ 562,08	396	R\$ 1.584,00	R\$ 1.021,92
55	Fundat - Fundacao Municipal de Formação para o Trabalho	R\$ 1.682,75	4576	R\$ 18.304,00	R\$ 16.621,25
1	Gabinete do Prefeito	R\$ 332,01	396	R\$ 1.584,00	R\$ 1.251,99
4	Procuradoria Geral do Município	R\$ 1.197,07	1452	R\$ 5.808,00	R\$ 4.610,93
10	Secretaria Municipal da Comunicação Social	R\$ 473,75	968	R\$ 3.872,00	R\$ 3.398,25
33	Secretaria Municipal da Defesa Social e da Cidadania	R\$ 675,08	924	R\$ 3.696,00	R\$ 3.020,92
47	Secretaria Municipal da Educação - Adm Geral	R\$ 10.302,61	6644	R\$ 26.576,00	R\$ 16.273,39
22	Secretaria Municipal da Educação - Básica FUNDEB	R\$ 12.998,66	6512	R\$ 26.048,00	R\$ 13.049,34
21	Secretaria Municipal da Educação - MDE	R\$ 2.041,94	5500	R\$ 22.000,00	R\$ 19.958,06
3	Secretaria Municipal da Família e da Assistência Social	R\$ 13.682,29	17556	R\$ 70.224,00	R\$ 56.541,71
6	Secretaria Municipal da Fazenda	R\$ 2.797,44	4752	R\$ 19.008,00	R\$ 16.210,56
37	Secretaria Municipal da Indústria, Comércio e Turismo	R\$ 318,78	748	R\$ 2.992,00	R\$ 2.673,22
34	Secretaria Municipal da Infraestrutura	R\$ 470,66	748	R\$ 2.992,00	R\$ 2.521,34
24	Secretaria Municipal da Juventude e do Esporte e Lazer	R\$ 57,66	264	R\$ 1.056,00	R\$ 998,34
40	Secretaria Municipal da Saúde	R\$ 52.722,20	50688	R\$ 202.752,00	R\$ 150.029,80
46	Secretaria Municipal da Saúde - Adm Geral	R\$ 6.226,80	5104	R\$ 20.416,00	R\$ 14.189,20
2	Secretaria Municipal de Governo	R\$ 1.573,60	2420	R\$ 9.880,00	R\$ 8.106,40
36	Secretaria Municipal do Meio Ambiente	R\$ 619,15	792	R\$ 3.168,00	R\$ 2.548,85
11	Secretaria Municipal do Planejamento Orçamento e Gestão	R\$ 3.286,39	5500	R\$ 22.000,00	R\$ 18.713,61
	<b>TOTAL</b>	<b>R\$ 131.921,61</b>	<b>149336</b>	<b>R\$ 597.344,00</b>	<b>R\$ 465.422,39</b>



**Prefeitura Municipal de Aracaju**  
**Relatório Contas do Ipes - 01/12/2019**

1

10:46:12

13/12/2019

	IPES Plano Empresa - EMSETEG	IPESaude - DE	IPESaude - DE Coparticipação	IPESaude - DE Dependentes	IPESaude - DE Patronal	IPESaude - DE Titular	IPESaude Dependente - REQUISITADO	IPESaude Titular - Desc. Anterior	Patronal - IPESAUDE	Restituição IPESaude	Total
Ajuprev - Aracaju Previdencia	0,00	0,00	91,67	2.175,38	0,00	1.377,52	0,00	0,00	1.377,52	0,00	5.022,09
Ajuprev - Inativos Concursados - Magistério	0,00	0,00	0,00	192,80	0,00	609,47	0,00	0,00	609,47	0,00	1.411,74
Ajuprev - Inativos Concursados - Saúde	0,00	0,00	239,15	941,65	0,00	921,76	0,00	103,85	921,76	0,00	3.128,17
Ajuprev - Inativos Câmara - Funcionarios	0,00	0,00	524,24	9.442,26	0,00	14.725,92	0,00	0,00	14.725,92	0,00	39.418,34
Ajuprev - Inativos Câmara - Vereadores	0,00	0,00	0,00	0,00	0,00	63,31	0,00	0,00	63,31	0,00	126,62
Ajuprev - Pensão Falecimento Conc - Diversos	0,00	0,00	89,25	7,71	0,00	80,23	0,00	0,00	80,23	0,00	257,42
Ajuprev - Pensão Falecimento Conc - Magistério	0,00	0,00	86,62	0,00	0,00	0,00	0,00	0,00	0,00	0,00	86,62
Ajuprev - Pensão Falecimento Conc - Saúde	0,00	0,00	0,00	348,95	0,00	391,07	0,00	0,00	391,07	0,00	1.131,09
Ajuprev - Pensões por Falecimento Câmara	0,00	0,00	0,00	83,21	0,00	740,41	0,00	0,00	740,41	0,00	1.564,03
Controladoria Geral do Município	0,00	0,00	0,00	394,20	0,00	905,51	0,00	0,00	708,41	0,00	2.008,12
Empresa Municipal de Serviços Urbanos - Pessoal a Disp.	0,00	0,00	96,95	5.312,78	0,00	7.335,68	0,00	0,00	7.335,68	0,00	20.081,09
Empresa Municipal de Serviços Urbanos - EMSURB	0,00	0,00	0,00	1.192,87	0,00	4.909,41	0,00	0,00	4.189,59	0,00	10.271,87
Empresa Municipal de Urbanização - Pessoal a Disp.	0,00	0,00	250,82	6.802,30	0,00	5.747,54	0,00	0,00	5.747,54	0,00	18.548,20
Funcaju - Fundação Cultural Cidade de Aracaju	0,00	0,00	0,00	491,48	0,00	1.068,01	0,00	0,00	336,54	0,00	1.896,03
Fundat - Fundacao Municipal de Formação para o Trabalho	0,00	0,00	0,00	197,10	0,00	591,30	0,00	0,00	0,00	0,00	788,40
Fundação Cultural Cidade de Aracaju - Pessoal a Disp.	0,00	0,00	0,00	612,82	0,00	1.085,78	0,00	0,00	1.085,78	0,00	2.784,38



**DEMONSTRATIVO DO IPES POR SECRETARIA RELATIVO AO MÊS DE DEZEMBRO/2019**

	IPES Plano Empresa - EMGETIS	IPESaúde - SE	IPESaúde - SE Coparticipação	IPESaúde - SE Dependentes	IPESaúde - SE Patronal	IPESaúde - SE Titular	IPESaúde Dependente-REQUISITADO	IPESaúde Titular - Desc. Anterior	Patronal - IPESAÚDE	Restituição IPESaúde	Total
Fundação Municipal de Fomento para o Trabalho -	0,00	0,00	0,00	1.056,52	0,00	894,42	0,00	0,00	894,42	0,00	2.845,36
Gabinete do Prefeito	0,00	0,00	0,00	844,90	0,00	608,68	0,00	0,00	608,68	0,00	2.062,26
Guarda Municipal de Aracaju	0,00	0,00	1.344,42	41.525,52	0,00	46.379,63	0,00	0,00	46.379,63	0,00	135.629,20
PMA/Ajuprev-Inativos-Diversos	0,00	0,00	5.137,12	71.119,64	0,00	95.197,93	0,00	0,00	95.197,93	0,00	266.652,62
PMA/Ajuprev-Inativos-Magistério	0,00	0,00	1.311,33	52.036,17	0,00	72.186,69	0,00	0,00	72.186,69	0,00	197.720,88
PMA/Ajuprev-Inativos-Saúde	0,00	0,00	585,42	7.158,24	0,00	11.445,16	0,00	0,00	11.445,16	0,00	30.633,98
PMA/Ajuprev-Inativos-Smtt	0,00	0,00	80,57	932,82	0,00	1.048,66	0,00	0,00	1.048,66	0,00	3.110,71
PMA/Ajuprev-Pensão por Falecimento-Diversos	0,00	0,00	935,13	8.635,71	0,00	15.086,36	0,00	0,00	15.086,36	0,00	39.743,56
PMA/Ajuprev-Pensão por Falecimento-Magistério	0,00	0,00	180,67	1.221,79	0,00	2.073,97	0,00	0,00	2.073,97	0,00	5.550,40
PMA/Ajuprev-Pensão por Falecimento-SMTT	0,00	0,00	0,00	394,20	0,00	60,60	0,00	0,00	60,60	0,00	515,40
PMA/Ajuprev-Pensão por Falecimento-Saúde	0,00	0,00	84,98	328,49	0,00	1.104,74	0,00	0,00	1.104,74	0,00	2.622,95
Procuradoria Geral do Município	0,00	196,49	93,15	1.517,67	196,49	3.068,88	0,00	0,00	2.534,51	0,00	7.607,19
SMTT- Administrativo	0,00	0,00	70,38	1.195,46	0,00	1.232,03	0,00	0,00	1.091,86	0,00	3.589,73
SMTT- DPS/DTP/DT- Operacional	0,00	0,00	1.371,17	18.897,91	0,00	20.448,02	0,00	0,00	20.448,02	0,00	61.165,12
Sec. Ação Social - Conselhos Tutelares	0,00	0,00	0,00	83,21	0,00	197,10	0,00	0,00	0,00	0,00	280,31
Secretaria Municipal da Comunicação Social	0,00	0,00	0,00	678,44	0,00	1.040,76	0,00	0,00	1.040,76	0,00	2.759,96
Secretaria Municipal da Defesa Social e da Cidadania	0,00	0,00	88,29	1.386,79	0,00	1.787,12	0,00	0,00	1.366,61	0,00	4.628,81
Secretaria Municipal da Educação - Adm Geral	0,00	0,00	1.343,49	22.423,46	0,00	20.808,44	0,00	0,00	20.808,44	0,00	65.383,83
Secretaria Municipal da Educação - Básica FUNDEB	0,00	0,00	1.449,55	51.883,37	0,00	52.037,21	0,00	0,00	50.593,09	0,00	155.963,22
Secretaria Municipal da Educação - MDE	0,00	452,47	0,00	1.916,77	452,47	7.776,82	703,97	0,00	3.410,63	0,00	14.713,13
Secretaria Municipal da Família e da Assistência Social	0,00	0,00	1.114,71	18.846,57	0,00	26.838,86	104,57	0,00	24.456,85	0,00	71.361,56



**DEMONSTRATIVO DO IPES POR SECRETARIA RELATIVO AO MÊS DE DEZEMBRO/2019**

	IPES Plano Empresa - EMGETIG	IPESaúde - SE	IPESaúde - SE Coparticipação	IPESaúde - SE Dependentes	IPESaúde - SE Patronal	IPESaúde - SE Titular	IPESaúde Dependente- REQUISITADO	IPESaúde Titular - Desc. Anterior	Patronal - IPEBAUDE	Restituição IPESaúde	<b>Total</b>
Secretaria Municipal da Fazenda	0,00	124,29	159,05	2.405,57	124,29	6.006,40	0,00	0,00	5.809,30	0,00	14.628,90
Secretaria Municipal da Indústria, Comércio e Turismo	0,00	0,00	0,00	166,42	0,00	787,14	0,00	0,00	0,00	0,00	953,56
Secretaria Municipal da Infraestrutura	0,00	0,00	0,00	0,00	0,00	197,10	0,00	0,00	0,00	0,00	197,10
Secretaria Municipal da Juventude e do Esporte e Lazer	0,00	96,55	0,00	971,46	96,55	371,26	0,00	0,00	371,26	0,00	1.907,08
Secretaria Municipal da Saúde	0,00	4.712,64	4.917,39	111.940,52	4.712,64	108.744,36	1.020,33	0,00	103.518,72	263,77	339.302,83
Secretaria Municipal da Saúde - Adm Geral	0,00	0,00	628,66	13.538,16	0,00	12.629,21	0,00	0,00	12.629,21	0,00	39.425,24
Secretaria Municipal de Governo	0,00	77,20	0,00	1.254,61	77,20	2.581,55	0,00	0,00	1.334,10	0,00	5.324,66
Secretaria Municipal do Meio Ambiente	0,00	0,00	90,78	3.087,49	0,00	3.733,44	0,00	0,00	3.733,44	0,00	10.645,15
Secretaria Municipal do Planejamento Orçamento e	246,17	0,00	470,00	3.910,48	0,00	6.188,50	0,00	0,00	4.502,58	0,00	15.317,73
<b>Total</b>	246,17	5.659,64	22.834,96	469.553,87	5.659,64	563.113,96	1.828,87	103,85	542.029,45	263,77	1.610.766,64



**DEMONSTRATIVO DOS EMPRESTIMOS CONSIGNADOS EXERCÍCIO DE 2019**

MÊS	EMPRÉSTIMO CONSIGNADOS																										
	DTD	CEF	DTD	BB	DTD	CAPEMISA	DTD	SBFP	DTD	BANESE	DTD	PANAMERIC	DTD	MIULT.FIANC	DTD	BMG	DTD	BRDESCO	DTD	OLE BONSUCESSO	DTD	DAYCOVAL	DTD	SANTANDER	DTD	TOTAL	
JANEIRO	4.563	2.484.437,67	341	257.167,84	131	33.722,64	679	183.810,49	1.319	695.297,03	806	217.752,03	51	6.631,86	1	259,45	0	0,00	0	0,00	0	0,00	0	0,00	0,00	7.891	3.879.079,01
FEVEREIRO	4.553	2.485.439,43	341	260.860,54	131	32.974,19	679	185.798,74	1.315	695.391,42	802	216.809,42	49	6.350,40	1	259,45	0	0,00	0	0,00	0	0,00	0	0,00	0,00	7.871	3.883.883,59
MARÇO	4.575	2.494.439,12	352	271.076,26	140	34.550,35	688	190.024,60	1.351	710.260,16	800	215.360,14	46	5.818,54	1	259,45	0	0,00	0	0,00	0	0,00	0	0,00	0,00	7.953	3.921.788,62
ABRIL	4.585	2.510.345,89	346	267.261,38	124	29.684,54	703	196.045,93	1.376	728.801,58	798	215.499,33	43	5.308,10	1	259,45	0	0,00	10	2.676,65	30	5.454,02	0	0,00	0,00	8.016	3.961.336,87
MAIO	4.505	2.463.267,76	343	270.456,23	121	27.005,60	688	193.877,49	1.468	784.204,23	739	193.150,81	41	4.915,04	1	259,45	1	650,23	16	3.656,30	86	19.187,46	0	0,00	0,00	8.009	3.960.630,60
JUNHO	4.406	2.423.473,65	346	272.256,07	94	21.574,59	667	189.379,04	1.579	862.241,40	689	176.678,79	42	4.969,37	1	259,45	4	1.236,22	21	7.132,91	115	25.194,83	0	0,00	0,00	7.964	3.984.396,32
JULHO	4.344	2.390.555,72	341	272.237,11	86	19.500,93	662	188.610,55	1.619	894.647,76	666	171.423,45	40	4.792,78	1	259,45	3	1.522,22	33	8.946,66	129	29.087,05	4	2.167,42	7.928	3.983.751,10	
AGOSTO	4.324	2.378.158,67	340	269.127,76	83	18.393,71	658	187.994,71	1.639	912.346,64	654	168.692,97	35	4.348,56	1	259,45	7	2.545,99	41	10.708,66	144	31.875,44	18	7.031,79	7.944	3.991.484,35	
SETEMBRO	4.288	2.369.411,96	334	268.059,43	76	16.427,68	648	187.004,74	1.652	924.238,91	642	164.534,97	25	2.607,38	1	259,45	7	2.708,41	58	16.171,37	158	35.182,24	31	11.385,85	7.920	3.997.992,39	
OUTUBRO	4.281	2.378.188,24	337	268.395,26	66	14.197,30	650	188.105,83	1.675	940.331,19	628	159.204,70	25	2.607,38	1	259,45	8	2.767,41	67	19.694,64	173	37.562,28	37	15.585,16	7.948	4.026.898,84	
NOVEMBRO	4.293	2.394.550,98	339	279.721,87	70	15.525,56	651	186.561,10	1.696	957.444,45	623	158.063,06	25	2.607,38	1	259,45	8	2.767,41	69	20.115,44	183	38.266,65	39	16.048,13	7.997	4.071.931,48	
DEZEMBRO	4.281	2.390.845,21	340	284.457,22	72	16.848,55	660	190.484,19	1.707	957.262,22	615	154.910,30	15	1.693,41	1	259,45	8	2.767,41	78	22.035,73	187	38.566,80	41	18.924,70	8.005	4.079.055,19	
<b>TOTAL</b>		<b>29.163.114,30</b>		<b>3.241.076,97</b>		<b>280.405,64</b>		<b>2.267.697,41</b>		<b>10.062.466,99</b>		<b>2.212.079,97</b>		<b>52.650,20</b>		<b>3.113,40</b>		<b>16.965,30</b>		<b>111.138,36</b>		<b>260.376,77</b>		<b>71.143,05</b>	<b>0</b>	<b>47.742.228,36</b>	

FONTE: PMA/SEPLOG/SEMFAZ/CGOEF

EMISSÃO: 18/12/2019 14H



ESTADO DE SERGIPE  
PREFEITURA MUNICIPAL DE ARACAJU

**Secretaria Municipal da Fazenda**

**DEMONSTRATIVO DE REPASSA PARA PAGAMENTO DA FOLHA DE DEZEMBRO/2019**

TIPO	ORGÃOS	FOLHA BRUTA	REPASSE FOLHA LIQUIDA+ RPPS PLANO FINANCEIRO ADM. DIRETA E INDIRETA DIA 27/12/2019	(-) REPASSE CONTRIBUIÇÃO INSS RETIDO E PATRONAL DIA 20/01/2020	REPASSE DOS ENCARGOS DA FOLHA DIA 07/01/2020
	(A)	(B)	(C)	(D)	(E)
DIRETA GERAL	SEGOV	1.271.422,54	1.024.131,43	96.632,60	150.658,51
	PGM	2.841.846,99	2.281.195,83	43.878,69	516.772,47
	CGM	214.934,53	157.760,82	34.135,65	23.038,06
	SECOM	383.179,42	301.065,03	49.029,91	33.084,48
	SEMFAS	3.175.448,20	2.373.009,02	209.246,36	593.192,82
	SEMFAZ	4.453.114,21	3.813.258,97	80.342,27	559.512,97
	SEJESP	210.030,26	149.712,65	34.960,61	25.357,00
	SEMA	457.686,33	330.808,31	36.688,71	90.189,31
	SEMICT	1.276.763,54	1.112.876,65	40.074,75	123.812,14
	SEMINFRA	1.673.832,53	1.434.403,07	98.905,50	140.523,96
	SEMDEC	3.178.765,62	2.308.264,54	52.028,53	818.472,55
	SEPLOG	1.704.245,82	1.329.644,32	188.077,68	186.523,82
	<b>TOTAL</b>		<b>20.841.269,99</b>	<b>16.616.130,64</b>	<b>964.001,26</b>
INDIRETA	FUNCAJU	297.194,96	200.738,41	0,00	96.456,55
	FUNDAT	253.824,57	180.954,87	0,00	72.869,70
	EMURB	2.485.430,67	1.149.989,02	0,00	1.335.441,65
	EMSURB	1.825.860,13	1.117.847,23	0,00	708.012,90
	SMTT	2.612.299,81	2.050.489,31	0,00	561.810,50
<b>TOTAL</b>		<b>7.474.610,14</b>	<b>4.700.018,84</b>	<b>0,00</b>	<b>2.774.591,30</b>
<b>TOTAL GERAL</b>		<b>28.315.880,13</b>	<b>21.316.149,48</b>	<b>964.001,26</b>	<b>6.035.729,39</b>

**ATENÇÃO: DAFs e COGEOFs**

NOTA: 1 - A consignação no resumo da folha das conta nº 507, 508, 510, 536, 538, 579, 580, 581, 590, 593, 599, deverão ser recolhida para a Conta da Prefeitura de Aracaju mantida na Caixa Econômica Federal Ag 059 TIPO 006 CONTA: 0000326.4

FONTE: SEMFAZ-COGOEf

EMISSÃO:07/01/2020 08H44



ESTADO DE SERGIPE  
PREFEITURA MUNICIPAL DE ARACAJU  
**Secretaria Municipal da Fazenda**

**CONTROLE DA CONTRIBUIÇÃO PREVIDENCIÁRIA SUPLEMENTAR PLANO FINANCEIRO  
LEI Nº 163/2017**

MESES	PODER EXECUTIVO		PODER LEGISLATIVO*	
	BASE DA CONTRIBUIÇÃO PREVIDENCIÁRIA FUNDO FINANCEIRO R\$	CONTRIBUIÇÃO PREVIDENCIÁRIA SUPLEMENTAR (166,96%) LEI 163/2017	BASE DA CONTRIBUIÇÃO PREVIDENCIÁRIA FUNDO FINANCEIRO R\$	CONTRIBUIÇÃO PREVIDENCIÁRIA SUPLEMENTAR (166,96%) LEI 163/2017
jan/18	8.416.299,04	14.051.852,88	0,00	0,00
fev/18	8.399.893,68	14.024.462,49	0,00	0,00
mar/18	8.051.770,39	13.443.235,84	380.848,33	635.864,37
abr/18	8.017.892,44	13.386.673,22	374.199,95	624.764,24
mai/18	7.971.990,64	13.310.035,57	365.332,55	609.959,23
jun/18	7.999.738,14	13.356.362,80	356.039,91	594.444,23
jul/18	8.076.360,33	13.484.291,21	345.245,39	576.421,70
ago/18	7.753.838,58	12.945.808,89	322.786,42	538.924,21
set/18	7.666.420,33	12.799.855,38	314.290,45	524.739,34
out/18	7.578.183,40	12.652.535,00	304.927,85	509.107,54
nov/18	7.471.012,23	12.473.602,02	304.927,85	509.107,54
dez/18	7.538.090,68	12.585.596,20	306.700,26	512.066,75
13º salário	7.780.663,71	12.990.596,13	303.673,17	507.012,72
<b>TOTAL - 2018</b>	<b>102.722.153,59</b>	<b>171.504.907,63</b>	<b>3.678.972,13</b>	<b>6.142.411,87</b>
jan/19	7.220.250,13	12.054.929,62	313.667,99	523.700,08
fev/19	6.839.213,37	11.418.750,64	293.340,30	489.760,96
mar/19	6.653.478,64	11.108.647,94	281.041,79	469.227,37
abr/19	6.633.292,46	11.074.945,09	269.008,49	449.136,57
mai/19	6.439.304,09	10.751.062,11	267.983,76	447.425,69
jun/19	6.703.588,27	11.192.310,98	267.048,16	445.863,61
jul/19	6.696.509,97	11.180.493,05	274.034,17	457.527,45
ago/19	6.722.382,36	16.644.618,72	285.952,59	708.018,61
set/19	6.567.955,81	16.262.258,59	286.823,25	710.174,37
out/19	6.305.711,52	15.612.941,72	287.763,03	712.501,26
nov/19	6.231.960,55	15.430.334,32	276.265,27	684.032,81
dez/19	6.216.509,71	15.392.078,04	273.203,18	676.451,07
13º salário	7.780.663,21	19.264.922,11	269.661,82	667.682,67
<b>TOTAL - 2019</b>	<b>87.010.820,09</b>	<b>177.388.292,92</b>	<b>3.645.793,80</b>	<b>7.441.502,52</b>
<b>TOTAL ==&gt; 2018 + 2019</b>	<b>189.732.973,68</b>	<b>348.893.200,56</b>	<b>7.324.765,93</b>	<b>13.583.914,39</b>

FONTE: SEMFAZ/ARACAJUPREVIDÊNCIA

EMISSÃO:06/01/2020 15H13

NOTA: \* O Poder legislativo não vem recolhendo a Contribuição Patronal Suplementar do período de Março/2018 a Maio/2019 para o Instituto de Previdência do Município de Aracaju,



ESTADO DE SERGIPE  
PREFEITURA MUNICIPAL DE ARACAJU

**Secretaria Municipal da Fazenda**



ESTADO DE SERGIPE  
PREFEITURA MUNICIPAL DE ARACAJU

**LEI COMPLEMENTAR N.º 163  
DE 20 DE DEZEMBRO DE 2017**

Dispõe sobre a contribuição previdenciária suplementar patronal do Município de Aracaju para a instituição de Plano de Amortização do Déficit Técnico Atuarial do Fundo Financeiro do Regime Próprio de Previdência Social dos Servidores do Município de Aracaju, e dá providências correlatas.

**O PREFEITO DO MUNICÍPIO DE ARACAJU:**

Faço saber que a Câmara Municipal aprovou, e eu sanciono a seguinte Lei Complementar:

**Art. 1º** O déficit técnico atuarial do Fundo Financeiro do Regime Próprio de Previdência Social dos Servidores do Município de Aracaju será equalizado anualmente através da Alíquota Patronal Suplementar devida pelos Poderes Executivo e Legislativo deste Município, observados os parâmetros da Portaria n.º 403, de 10 de dezembro de 2008, e suas alterações posteriores, do Ministério da Previdência Social.

**Art. 2º** A apuração do déficit técnico atuarial do RPPS dar-se-á por estudos atuariais realizados em conformidade com os regulamentos expedidos pelo Ministério da Previdência Social, buscando o reequilíbrio financeiro e atuarial do RPPS.

**Art. 3º** Os Poderes Legislativo e Executivo, arcarão com uma contribuição previdenciária suplementar incidente sobre a mesma base de cálculo das contribuições previdenciárias dos servidores ativos vinculados ao Fundo Financeiro do Regime Próprio de Previdência Social dos Servidores do Município de Aracaju, inclusive sobre a gratificação natalina, a ser repassada ao Instituto de Previdência dos Servidores Públicos do Município de Aracaju - ARACAJUPREVIDÊNCIA, mensalmente, sendo que para o exercício de 2018 a contribuição suplementar é de 166,96% (cento e sessenta e seis inteiros e noventa e seis centésimos por cento).

**Art. 4º** A contribuição patronal suplementar dos anos subsequentes será determinada nas reavaliações atuariais.

2



ESTADO DE SERGIPE  
PREFEITURA MUNICIPAL DE ARACAJU

**LEI COMPLEMENTAR N.º 163  
DE 20 DE DEZEMBRO DE 2017**

**Art. 5º** Esta Lei Complementar entra em vigor na data de sua publicação.

**Art. 6º** Revogam-se as disposições em contrário.

Aracaju, 20 de dezembro de 2017; 196º da Independência, 129º da República e 162º da Emancipação Política do Município.

*Edvaldo Nogueira*  
**EDVALDO NOGUEIRA**  
PREFEITO DE ARACAJU

*Jeferson Dantas Passos*  
Secretário Municipal da Fazenda

*Augusto Fábio Oliveira dos Santos*  
Secretário Municipal do Planejamento, Orçamento e Gestão

*Carlos Roberto da Silva*  
Secretário Municipal de Governo





## Plano de Custeio – Plano Financeiro

### PLANO DE CUSTEIO 2018

CONTRIBUINTE	ALÍQUOTA
Ente público (contribuição normal sobre salários, bem como sobre a parcela dos benefícios que exceder ao teto do RGPS)	22,00%
Ente público (contribuição suplementar sobre salários, bem como sobre a parcela dos benefícios que exceder ao teto do RGPS)	166,96%
Servidor ativo	11,00%
Servidor inativo (contribuição sobre a parcela excedente ao teto do RGPS)	11,00%
Pensionista (contribuição sobre a parcela excedente ao teto do RGPS)	11,00%

### PLANO DE CUSTEIO 2019

CONTRIBUINTE	ALÍQUOTA
Ente público (contribuição normal sobre salários, bem como sobre a parcela dos benefícios que exceder ao teto do RGPS)	22,00%
Ente público (contribuição suplementar sobre salários, bem como sobre a parcela dos benefícios que exceder ao teto do RGPS)	247,60%
Servidor ativo	11,00%
Servidor inativo (contribuição sobre a parcela excedente ao teto do RGPS)	11,00%
Pensionista (contribuição sobre a parcela excedente ao teto do RGPS)	11,00%

