


Nº. 011/2020



**BOLETIM DA ARRECADAÇÃO
RECEITA PRÓPRIA E TRANSFERÊNCIA CONSTITUCIONAL**



**ARACAJU
NOVEMBRO - 2020**

Conceito de Receita Própria

"As arrecadações pelas entidades públicas em razão de sua atuação econômica no mercado. Estas receitas são aplicadas pelas próprias unidades geradoras."

Comentários

Comparativo no mês em relação ao mês anterior

Em Novembro de 2020, a arrecadação própria do município, teve um aumento de R\$ 3,9 mi (8,4%) comparado a arrecadação mês anterior. As Receitas Impostos, Taxas e Contribuições de Melhoria, tiveram um aumento de R\$ 4,2 (9,5%). E as Outras Receitas Correntes, tiveram uma queda de R\$ 347 mil (-19,4%).

Comparativo do mês Novembro/20 em relação a Novembro/19

No comparativo com o mês de Novembro/2020 em relação a Novembro/2019, arrecadação própria teve um aumento de R\$ 8,7 mi (20,6%). Relexo da retomada economica e Refis. Esse comportamento resulta de:

- 1 - Aumento de R\$ 5,1 mi (129,6%) Receita de Dívida Ativas com multas e Juros,
- 2 - Aumento de R\$ 2,5 mil (84,4%), na arrecadação do IPTU;
- 3 - Aumento de R\$ 1,3mil (30,9%), na arrecadação do IRRF;
- 4 - Aumento de R\$ 137 mil (9,5%) na arrecadação de Taxas
- 5 - Aumento de R\$ 412 mil (1,7%), na arrecadação do ISS;
- 6 - Queda de R\$ 306 mil (-6,9%), na arrecadação do ITBI;
- 7 - Queda de R\$ 507 mil (-26%) Outras Receitas Correntes

Resultado Acumulado no Ano em Relação ao Ano Anterior

No comparativo no acumulado do Ano em relação ao Ano Anterior, a arrecadação própria teve um aumento de R\$ 14,7 mi (2,4%), elevando-se de R\$ 614,6mi (2019) para R\$ 629,4 mi (2020). As principais variações no período foram:

- i) Aumento de R\$ 16,4 mi (2,8%) na arrecadação Impostos, Taxas e Contribuições de Melhoria do Município, com destaque para: IPTU (7,7 %); IRRF (7,2 %) e Taxas (5%). Já o ISS (-1,8%) e o ITBI (-16,1%) .
- ii) Queda de R\$ 1,7 mi (-6,9%) nas Outras Receitas Correntes.



PREFEITURA MUNICIPAL DE ARACAJU
SECRETARIA MUNICIPAL DA FAZENDA



Boletim da Arrecadação

Arrecadação Própria



ENTER	RECEITA PRÓPRIA	2019			2020			VARIÇÃO NOMINAL %		
		OUT	NOV	ANUAL	OUT	NOV	ANUAL	OUT/20 NOV/20	NOV/20 NOV/20	ANUAL
ARACAJU	IMPOSTOS, TAXAS E CONTRIBUIÇÕES DE MELHORIA	46.572.905	39.652.310	589.747.125	44.482.625	48.722.286	606.209.561	9,5%	22,9%	2,8%
	IRRF	6.161.779	4.202.104	56.441.286	5.513.910	5.502.642	60.502.480	-0,2%	30,9%	7,2%
	IPTU	4.031.137	3.023.449	169.882.549	4.868.670	5.574.545	182.959.995	14,5%	84,4%	7,1%
	ITBI	7.001.627	4.423.847	40.273.944	5.294.990	4.117.428	33.777.929	-22,2%	-6,9%	-16,4%
	ISS	24.624.869	24.059.226	260.892.601	22.741.571	24.471.812	256.292.221	7,6%	1,7%	-1,5%
	IPTU - Multas Juros	212.028	185.066	1.692.317	129.807	19.671	1.804.299	-84,8%	-89,4%	6,4%
	IPTU - Dívida Ativa	2.566.049	2.017.449	29.642.862	4.056.432	7.233.779	38.691.813	78,3%	258,6%	30,5%
	IPTU - Multas Juros - Dívida Ativa	362.503	299.196	4.196.317	189.444	15.456	4.558.087	-91,8%	-94,8%	8,0%
	ITBI - Multas Juros	350	1.860	8.892	274	250	31.341	-8,8%	-87%	252,5%
	ISS - Multas Juros	25.780	6.442	106.096	11.368	728	115.220	-93,6%	-88,7%	8,6%
	ISS - Dívida Ativa	146.343	57.893	1.532.774	98.582	50.732	1.052.923	-48,5%	-12,4%	-31,1%
	ISS - Multas Juros - Dívida Ativa	0	0	0	0	0	88.700	0,0%	0,0%	0,0%
	TAXAS	1.440.440	1.375.778	25.077.487	1.577.577	1.735.243	26.334.553	10,0%	26,1%	5,1%
	OUTRAS RECEITAS CORRENTES	2.103.228	1.946.467	24.920.606	1.787.254	1.439.769	23.209.881	-19,4%	-26,0%	-6,5%
	Multas Administrativas, Contratuais e Jurídicas	1.744.810	1.469.151	18.085.101	1.354.735	1.026.758	13.547.482	-24,2%	-30,1%	-25,1%
	Indenizações, Restituições e Ressarcimentos	3.009	58.855	1.284.277	127.302	9.073	375.373	-92,9%	-85%	7,7%
Demais Receitas Correntes	355.409	418.461	5.551.228	305.217	403.938	9.287.026	32,3%	-3,5%	1,1%	
TOTAL GERAL	48.676.133	41.598.777	614.667.731	46.269.879	50.162.055	629.419.442	8,4%	20,6%		

Fonte: SEMFAZ-COGEOF 05/12/2020 13H00



GRÁFICO 1 - EVOLUÇÃO DA RECEITA PRÓPRIA PREFEITURA 2020 - EM %

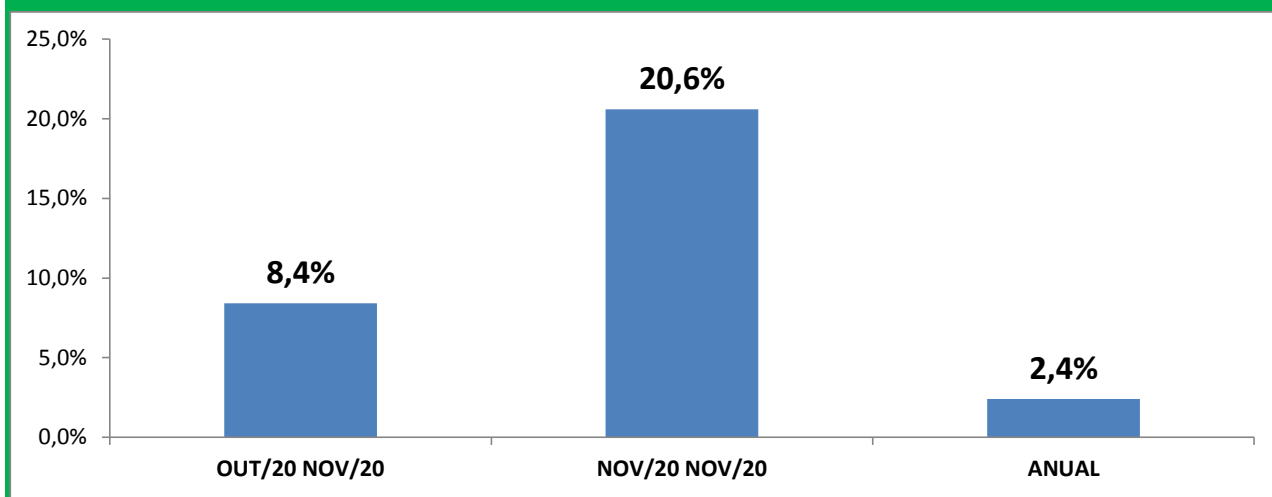
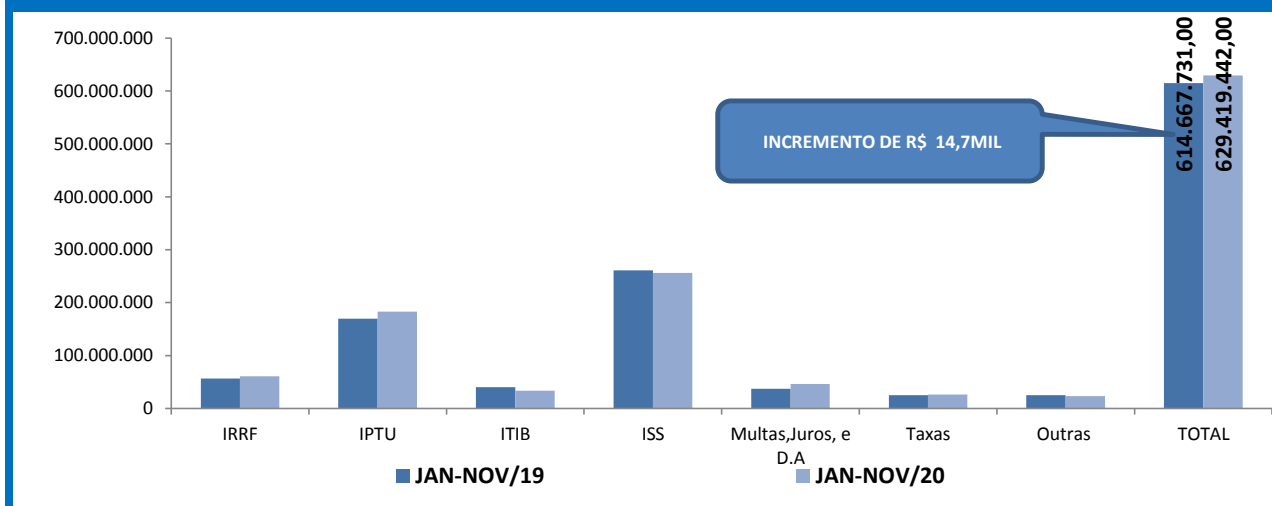


GRÁFICO 2 - COMPARATIVO ARRECADAÇÃO PRÓPRIA ACUMULADA 2020/2019 - EM R\$





Conceito de Transferências Constitucionais

São transferências, previstas na Constituição Federal, de parcelas das receitas federais estaduais arrecadadas pela União e Estados e que devem ser repassados aos Municípios.

Comentários



Comparativo no mês em relação ao mês anterior

Em Novembro de 2020, os repasses das arrecadações distribuídas. Tiveram um aumento de **R\$ 1,1 mi (1,5%)**. Quando comparado a arrecadação repassada pela União e Estado no mês anterior. Os repasses do Governo Federal tiveram um desempenho positivo na ordem de **R\$ 4 mi (32,5%)**. E os repasses do Governo Estado tiveram um desempenho negativo na ordem de **R\$ 2,9 mi (-9,8%)**.

Comparativo do mês Novembro /20 em relação a Novembro/19

No comparativo com o mês Novembro/2020, em relação Novembro/2019, os repasses das arrecadação distribuídas apresentaram um aumento de **R\$ 4,8 mi (6,9%)**. Esse comportamento resulta de:

- 1) Aumento de **R\$ 3,4 mi (12,7%)** dos repasses do FPM para a Prefeitura de Aracaju.
- 2) Aumento de **R\$ 1,5 mi (15,1%)** dos repasses do FUNDEB pelo Fundo do Estado para o Município
- 3) Aumento de **R\$ 770 mil (3,8%)** dos repasses do ICMS pelo Estado para o Município
- 4) Queda de **R\$ 656 mil (-13%)** nas demais transferências.
- 5) Queda de **R\$ 305 mil (-4,7%)** dos repasses do IPVA pelo Estado para o Município

Resultado Acumulado no Ano em Relação ao Ano Anterior

No comparativo do acumulado de 2020, as transferências Constitucionais distribuídas pela **União e Estado** para a **Prefeitura de Aracaju**, apresentaram em seu conjunto um aumento **R\$ 73,6 mi (9,9%)**.

- i) Aumento de **R\$ 77,4 mi (17,1%)** nas transferências da União repassadas para Aracaju.
- ii) Queda de **R\$ 3,8 mi (-1,3%)** nas transferências do Estado repassados para o Município.



Distribuição da Arrecadação



ENTER	Origens	2019			2020			VARIÇÃO NOMINAL %		
		OUT	NOV	ANUAL	OUT	NOV	ANUAL	OUT/20 NOV/20	NOV/20 NOV/20	ANUAL
UNIÃO	FPM	20.022.082	27.172.830	281.413.424	23.106.813	30.626.330	269.386.158	32,5%	12,7%	-4,3%
	FPM 84/2014 1%	0	0	13.340.599	0	0	13.595.880	0,0%	0,0%	0,0%
	FPM 55/2007 1%	0	0	0	0	0	0	0,0%	0,0%	0,0%
	ITR	8.746	784	12.166	9.097	1.214	13.820	-87%	54,8%	13,0%
	ROYALTIES ANP	1.157.372	1.489.585	15.074.264	819.258	552.446	9.604.847	-32,6%	-62,9%	-36,0%
	CEFM	458	190	2.200	626	0	2.255	-100,0%	0,0%	0,0%
	AFM	0	0	0	4.576.070	0	93.080.755	0,0%	0,0%	0,0%
	FUNDEB	9.032.553	10.136.048	108.433.836	10.405.404	11.664.475	111.317.302	12,1%	15,1%	2,0%
	SNA SIMPLES NACIONAL	3.311.374	3.044.521	32.319.801	3.227.448	3.374.748	30.973.388	4,6%	10,8%	-4,1%
	ISS STN CONVÊNIO	175.516	127.399	2.178.050	188.282	272.264	2.358.349	44,6%	113,7%	8,3%
	CIDE	114.631	114.631	485.840	102.892	0	402.927	0,0%	0,0%	-17,1%
ICMS LC 87/96	0	0	0	0	0	0	0,0%	0,0%	0,0%	
TOTAL	33.822.732	42.085.988	453.260.180	42.435.890	46.491.477	530.735.681	9,6%	10,5%	17,1%	
ESTADO	ICMS	22.574.038	20.075.334	219.594.664	23.107.038	20.845.286	214.252.627	-9,8%	3,8%	-2,4%
	IPVA	6.451.736	6.534.343	68.073.571	6.895.687	6.229.257	70.221.406	-9,7%	-4,7%	3,2%
	IPI-EXPORTAÇÃO	13.594	13.594	147.392	11.621	12.348	105.755	6,3%	0,0%	0,0%
	ROYALTIES ESTADO	195.443	238.920	2.538.520	188.111	160.714	1.916.563	-14,6%	-32,7%	0,0%
TOTAL	29.234.811	26.862.191	290.354.147	30.202.457	27.247.605	286.496.351	-9,8%	1,4%	0,0%	
TOTAL GERAL	63.057.543	68.948.179	743.614.327	72.638.347	73.739.082	817.232.032	1,5%	6,9%	17,1%	

Fonte: SEMFAZ-COGEOF 05/12/2020 13H00



GRÁFICO 3 - EVOLUÇÃO DAS TRANSFERÊNCIAS DA UNIÃO E DO ESTADO PARA A PREFEITURA 2020 - EM %

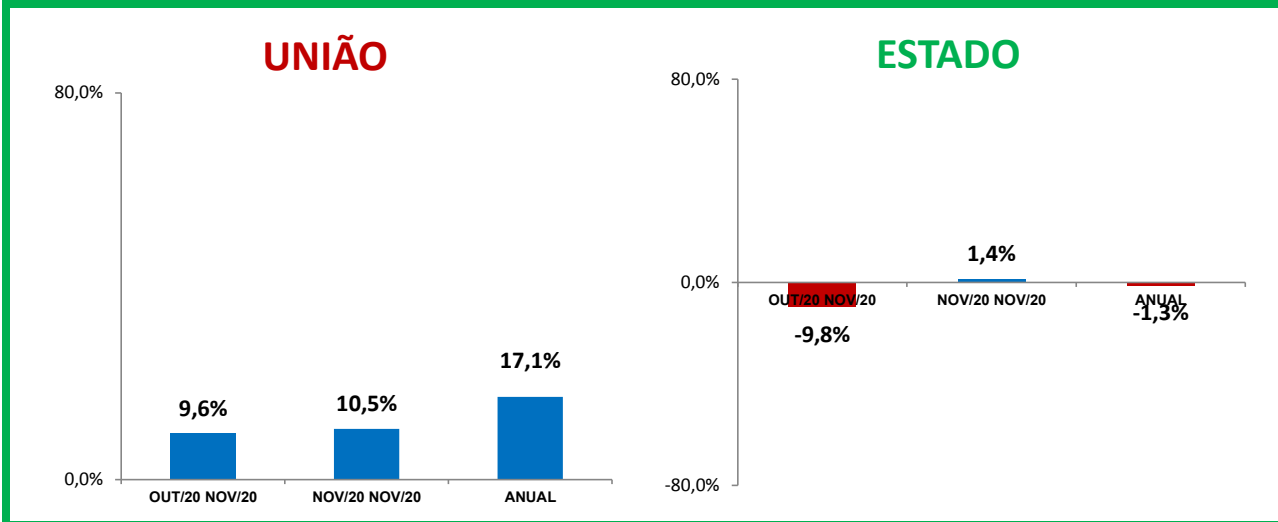


GRÁFICO 4 - TOTAL TRANSFERIDO DO FPM E ICMS PARA PREFEITURA - EM R\$




GRÁFICO 5 DA PARTICIPAÇÃO DA RECEITA PRÓPRIA E TRANSFERÊNCIA

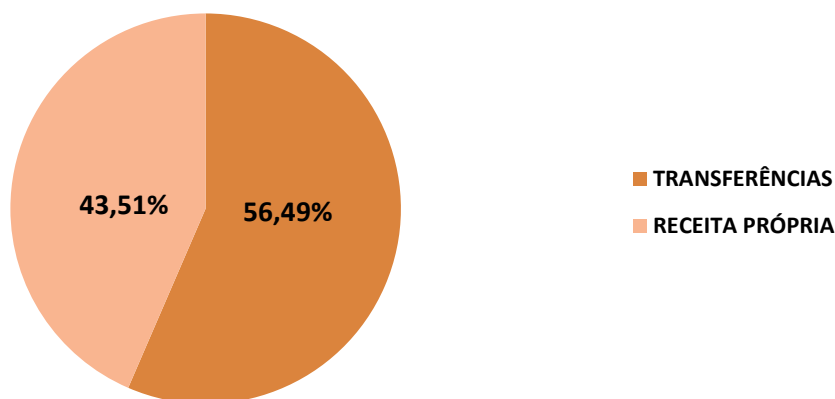
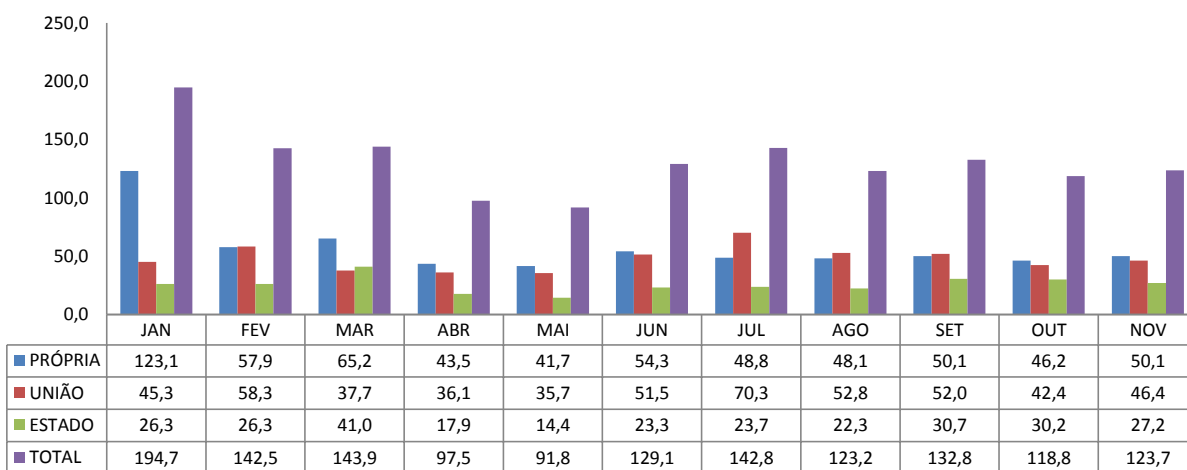
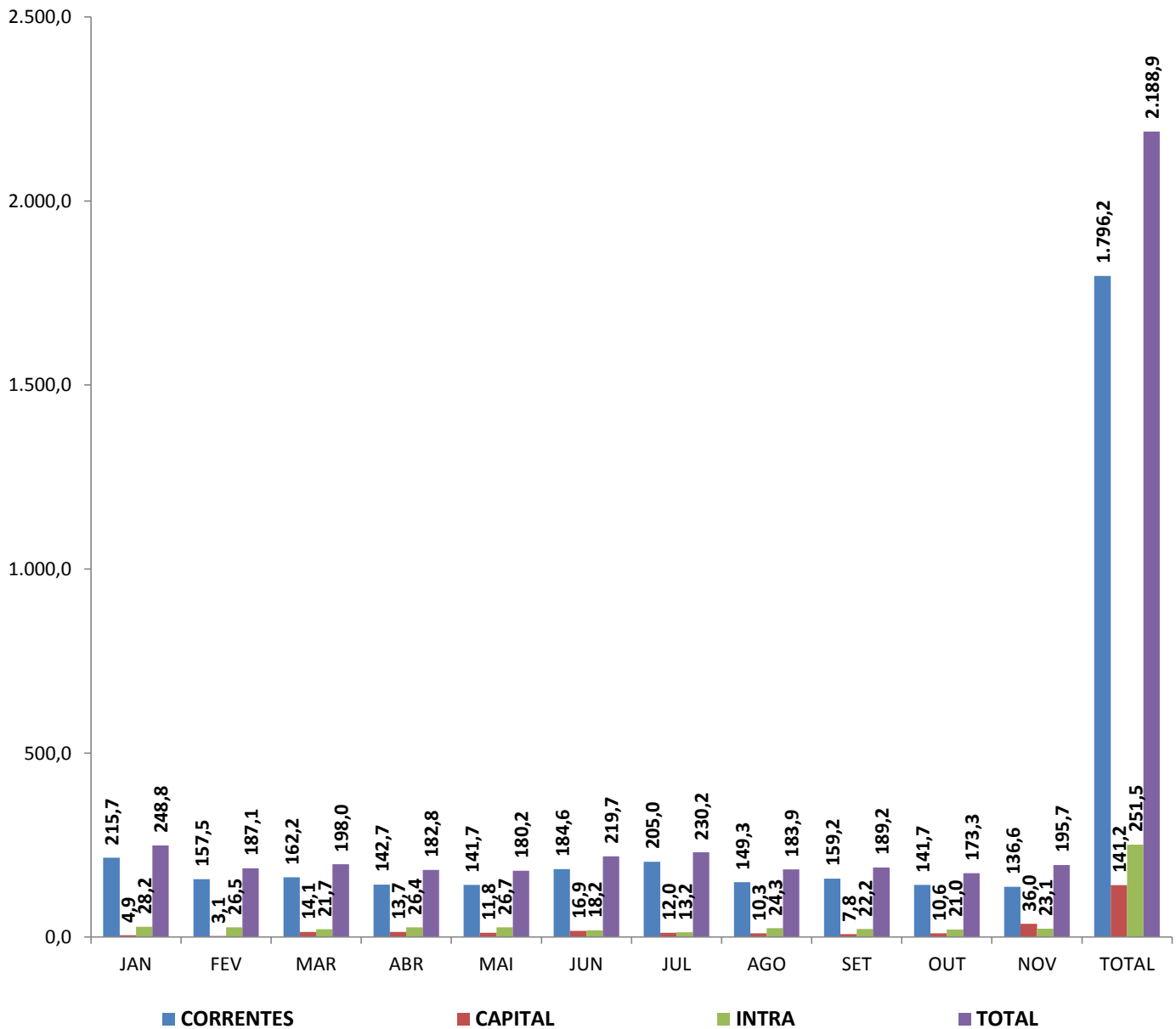


GRÁFICO DA EVOLUÇÃO DA RECEITA PRÓPRIA E DOS REPASSES DA UNIÃO E ESTADO PARA ARACAJU - EM MI R\$



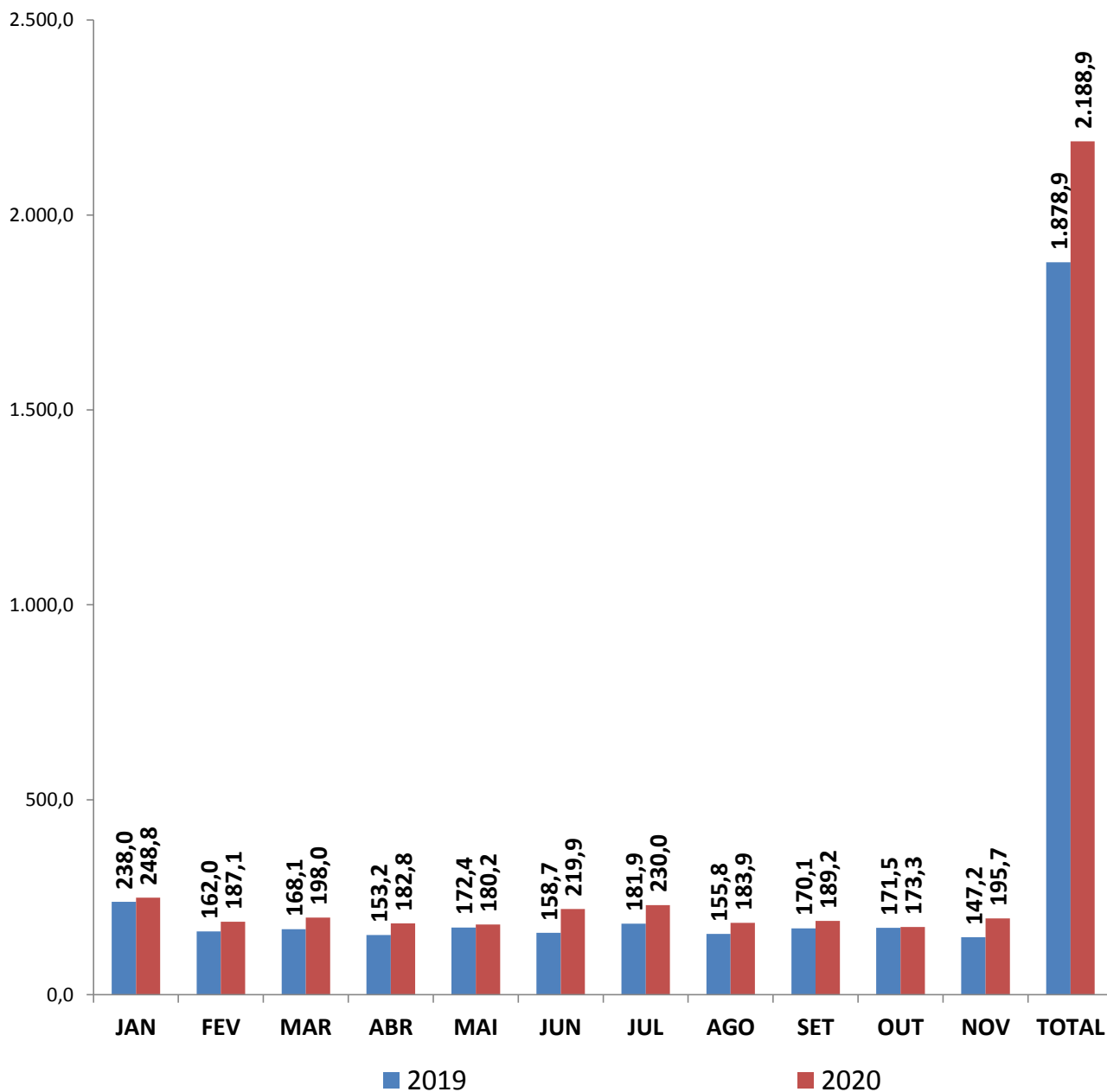


RECEITA ORÇAMENTÁRIA POR CATEGORIA ECONÔMICA - 2020 EM MI R\$





RECEITA TOTAL 2020/2019 - MI R\$





RECEITA	TIPO	EXERCÍCIO 2020												ACUMULADO
		JAN	FEV	MAR	ABR	MAI	JUN	JUL	AGO	SET	OUT	NOV	DEZ	
IMPOSTOS, TAXAS E CONTRIB. DE MELHORIA	DIÁRIA	121.486.480	56.303.098	62.618.923	42.698.899	40.406.895	47.915.157	46.871.341	46.407.504	48.296.353	44.482.625	48.722.286	0	606.209.561
IRRF	DIÁRIA	5.431.905	6.214.017	5.083.899	5.138.379	5.285.990	5.579.000	5.785.145	5.425.152	5.542.441	5.513.910	5.502.642	0	60.502.480
IPTU	DIÁRIA	78.988.376	15.150.058	14.689.570	11.780.191	11.589.689	12.197.114	10.974.324	8.625.372	8.522.087	4.868.670	5.574.545	0	182.959.995
ITBI	DIÁRIA	2.889.242	3.044.073	2.533.646	1.906.526	1.862.410	2.598.141	2.521.803	3.180.852	3.828.818	5.294.990	4.117.428	0	33.777.929
ISS	DIÁRIA	24.583.114	25.262.081	27.949.113	20.541.792	18.136.833	22.326.710	22.656.448	23.922.774	23.699.974	22.741.571	24.471.812	0	256.292.221
IPTU - MULTAS JUROS DE MORA	DIÁRIA	11.644	42.225	92.646	94.385	134.394	272.564	256.073	296.388	454.502	129.807	19.671	0	1.804.299
IPTU - DIVIDA ATIVA	DIÁRIA	5.065.718	3.398.097	2.914.581	1.764.101	2.114.709	2.550.041	2.925.161	3.323.596	3.345.597	4.056.432	7.233.779	0	38.691.815
IPTU - MULTAS JUROS DE MORA DIVIDA ATIVA	DIÁRIA	918.517	499.948	301.667	165.778	248.876	318.988	469.084	766.199	664.129	189.444	15.456	0	4.558.087
ITBI - MULTAS JUROS DE MORA	DIÁRIA	733	1.490	9.345	3.436	568	5.808	2.225	6.284	929	274	250	0	31.340
ITBI - DIVIDA ATIVA	DIÁRIA	0	0	0	0	0	0	0	0	0	0	0	0	0
ITBI - MULTAS JUROS DE MORA DIVIDA ATIVA	DIÁRIA	0	0	0	0	0	0	0	0	0	0	0	0	0
ISS - MULTAS JUROS DE MORA	DIÁRIA	18.066	13.537	22.955	1.905	1.934	8.576	5.937	3.253	26.960	11.368	728	0	115.220
ISS - DIVIDA ATIVA	DIÁRIA	422.763	55.864	129.824	43.274	62.759	46.335	48.308	51.493	42.989	98.582	50.732	0	1.052.923
ISS - MULTAS JUROS DE MORA DIVIDA ATIVA	DIÁRIA	0	187	0	0	0	82.945	0	0	5.568	0	0	0	88.700
TAXAS	DIÁRIA	3.156.400	2.621.522	8.891.678	1.259.131	968.733	1.928.934	1.226.835	806.140	2.162.358	1.577.577	1.735.243	0	26.334.553
OUTRAS RECEITAS CORRENTES	DIÁRIA	1.673.401	1.605.850	2.609.463	838.366	1.292.127	6.368.603	1.929.590	1.772.630	1.872.829	1.787.254	1.439.769	0	23.189.881
Multas Administrativas, Contratuarias e Judiciais	DIÁRIA	1.249.372	1.059.546	2.265.718	499.946	822.934	1.061.158	1.515.504	1.272.464	1.419.349	1.354.734	1.026.757	0	13.547.482
Indenizações, Restituições e Ressarcimentos	DIÁRIA	124.001	2.416	50.837	10.515	1.880	9.778	36.279	1.061	2.230	127.302	9.073	0	375.373
Demias Receitas Correntes	DIÁRIA	300.027	543.888	292.908	327.905	467.313	5.297.667	377.807	499.105	451.250	305.217	403.938	0	9.267.026
TOTAL GERAL		123.159.880	57.908.948	65.228.386	43.537.265	41.699.022	54.283.760	48.800.931	48.180.133	50.169.182	46.269.879	50.162.055	0	629.399.442
RECEITA	TIPO	EXERCÍCIO 2019												ACUMULADO
		JAN	FEV	MAR	ABR	MAI	JUN	JUL	AGO	SET	OUT	NOV	DEZ	
IMPOSTOS, TAXAS E CONTRIB. DE MELHORIA	DIÁRIA	106.344.283	53.235.652	57.274.061	50.348.496	50.146.956	47.193.676	51.417.821	45.553.126	42.007.839	46.572.905	39.652.310	53.635.942	643.383.061
IRRF	DIÁRIA	5.056.153	4.921.544	5.120.364	4.811.084	5.001.042	5.095.814	5.715.801	5.176.260	5.179.339	6.161.779	4.202.105	9.002.042	65.443.326
IPTU	DIÁRIA	66.079.248	15.521.495	17.187.033	14.038.312	13.347.486	11.658.625	11.147.376	8.068.644	5.779.743	4.031.137	3.023.449	2.883.747	172.766.295
ITBI	DIÁRIA	3.218.568	3.403.040	3.165.789	3.260.802	3.030.864	2.689.348	3.038.225	4.262.004	2.779.830	7.001.627	4.423.847	3.442.110	43.716.050
ISS	DIÁRIA	24.087.257	23.169.550	23.181.985	22.618.434	23.345.393	22.906.693	26.603.148	23.197.461	23.098.585	24.624.869	24.059.226	25.634.153	286.526.751
IPTU - MULTAS JUROS DE MORA	DIÁRIA	17.901	48.818	152.071	141.190	160.048	142.352	208.318	206.951	217.575	212.028	185.066	294.707	1.981.023
IPTU - DIVIDA ATIVA	DIÁRIA	4.248.078	3.188.049	2.686.581	2.965.453	2.696.777	2.115.499	2.547.638	2.368.286	2.243.002	2.566.049	2.017.449	9.528.532	39.171.594
IPTU - MULTAS JUROS DE MORA DIVIDA ATIVA	DIÁRIA	804.272	477.056	377.204	349.225	370.211	253.901	333.598	305.670	263.481	362.503	299.196	497.353	4.693.770
ITBI - MULTAS JUROS DE MORA	DIÁRIA	186	508	78	97	252	2.488	804	1.253	1.017	350	1.860	237	97.330
ITBI - DIVIDA ATIVA	DIÁRIA	0	0	0	0	0	0	0	0	0	0	0	0	0
ITBI - MULTAS JUROS DE MORA DIVIDA ATIVA	DIÁRIA	0	0	0	0	0	0	0	0	0	0	0	0	0
ISS - MULTAS JUROS DE MORA	DIÁRIA	9.236	5.058	14.568	8.135	7.813	5.341	9.025	4.441	10.256	25.780	6.442	10.509	110.006
ISS - DIVIDA ATIVA	DIÁRIA	128.962	97.410	164.477	144.363	125.495	104.649	130.225	361.674	71.283	146.343	57.893	50.724	1.583.498
ISS - MULTAS JUROS DE MORA DIVIDA ATIVA	DIÁRIA	0	0	0	0	0	0	0	0	0	0	0	0	0
TAXAS	DIÁRIA	2.694.420	2.403.125	5.223.911	2.011.401	2.061.575	2.218.966	1.683.662	1.600.480	2.363.730	1.440.440	1.375.779	2.291.828	27.369.915
OUTRAS RECEITAS CORRENTES	DIÁRIA	2.554.189	2.329.065	2.686.186	2.347.810	2.136.813	1.923.512	2.383.949	2.152.139	2.357.247	2.103.229	1.946.467	1.860.851	26.781.459
Multas Administrativas, Contratuarias e Judiciais	DIÁRIA	1.310.708	1.752.418	2.277.095	1.741.872	1.647.919	1.270.111	1.714.050	1.564.719	1.592.249	1.744.810	1.469.151	1.440.461	19.525.967
Indenizações, Restituições e Ressarcimentos	DIÁRIA	768.033	66.085	22.653	169.213	62.222	42.027	81.692	4.688	5.798	3.009	58.855	-41.656	1.242.926
Demias Receitas Correntes	DIÁRIA	475.448	510.562	386.438	436.725	426.672	611.374	588.207	582.732	759.200	355.409	418.461	462.046	6.013.975
TOTAL GERAL		108.898.472	55.564.717	59.960.248	52.696.307	52.283.769	49.117.188	53.801.771	47.705.265	44.365.086	48.676.133	41.598.776	55.496.793	670.164.524
%2020/2019		13,10%	4,22%	8,79%	-17,38%	-20,24%	10,52%	-9,29%	1,00%	13,08%	-4,94%	20,59%	-100,00%	



RECEITA	TIPO	EXERCÍCIO 2018												ACUMULADO
		JAN	FEV	MAR	ABR	MAI	JUN	JUL	AGO	SET	OUT	NOV	DEZ	
IMPOSTOS, TAXAS E CONTRIB. DE MELHORIA	DIÁRIA	93.079.902	46.392.166	50.221.760	45.798.034	46.073.101	44.365.919	45.534.136	51.356.044	37.965.461	40.385.498	36.800.180	53.880.455	591.852.655
IRRF	DIÁRIA	7.719.508	4.204.512	5.630.466	4.045.302	6.254.706	5.503.245	6.373.611	5.252.651	2.991.470	4.631.044	4.850.726	9.132.849	66.590.089
IPTU	DIÁRIA	56.747.742	15.196.566	13.036.120	12.318.919	11.909.995	10.768.535	10.035.430	7.405.357	4.957.716	3.750.123	3.010.763	1.477.226	150.614.492
ITBI	DIÁRIA	2.675.986	2.826.267	4.235.915	3.137.142	3.412.092	3.212.869	3.695.151	5.075.346	3.476.841	4.921.777	2.790.333	3.494.363	42.954.081
ISS	DIÁRIA	20.670.418	20.515.492	21.387.195	21.263.691	20.890.971	20.621.260	20.989.228	23.614.814	21.619.863	22.121.156	21.885.104	25.752.043	261.331.234
IPTU - MULTAS JUROS DE MORA	DIÁRIA	6.923	54.752	106.925	126.040	139.143	165.556	190.664	189.794	161.016	172.299	173.544	240.439	1.727.095
IPTU - DIVIDA ATIVA	DIÁRIA	2.941.674	2.029.570	2.204.003	2.349.103	1.936.795	1.956.417	2.247.069	2.261.260	1.885.973	2.381.180	2.028.348	10.410.513	34.631.900
IPTU - MULTAS JUROS DE MORA DIVIDA ATIVA	DIÁRIA	547.412	337.931	386.293	413.518	293.989	307.072	510.554	429.319	279.150	326.191	339.974	390.111	4.561.510
ITBI- MULTAS JUROS DE MORA	DIÁRIA	4.467	466	175	1.090	1.021	1.174	217	188	511	175	534	337	10.356
ITBI - DIVIDA ATIVA	DIÁRIA	0	0	0	0	0	0	0	0	0	0	0	0	0
ITBI - MULTAS JUROS DE MORA DIVIDA ATIVA	DIÁRIA	0	0	0	0	0	0	0	0	0	0	0	0	0
ISS- MULTAS JUROS DE MORA	DIÁRIA	10.733	10.450	36.571	17.816	8.847	7.550	50.714	8.606	8.552	14.125	5.770	12.293	192.028
ISS - DIVIDA ATIVA	DIÁRIA	162.976	208.805	212.173	164.053	142.210	144.362	149.377	168.374	147.312	208.309	212.904	145.549	2.066.400
ISS - MULTAS JUROS DE MORA DIVIDA ATIVA	DIÁRIA	6.299	4.119	0	4.602	36.044	3.941	1.274	3.875	5.691	3.847	5.254	18.555	93.500
TAXAS	DIÁRIA	1.585.764	1.003.236	2.985.923	1.956.758	1.047.288	1.673.938	1.290.847	6.946.461	2.431.367	1.855.271	1.496.927	2.806.178	27.079.950
OUTRAS RECEITAS CORRENTES	DIÁRIA	1.687.516	1.727.255	2.478.772	1.175.857	1.491.642	1.222.524	1.749.967	2.457.728	1.710.077	1.792.726	4.040.576	1.887.362	23.422.000
Multas Administrativas, Contratuarias e Judiciais	DIÁRIA	1.546.591	1.461.255	1.911.737	899.456	1.151.367	995.272	1.450.844	1.547.109	1.333.941	1.407.268	1.350.136	1.099.010	16.153.980
Indenizações, Restituições e Ressarcimentos	DIÁRIA	2.763	48.731	301.834	79.965	74.792	5.651	44.614	758.649	4.444	170.744	6.363	440.483	1.939.030
Demias Receitas Correntes	DIÁRIA	138.162	217.269	265.201	196.436	265.483	221.601	254.509	151.970	371.692	214.715	2.684.076	347.869	5.328.980
TOTAL GERAL		94.767.418	48.119.422	52.700.531	46.973.891	47.564.743	45.588.443	47.284.103	53.813.772	39.675.538	42.178.225	40.840.756	55.767.817	615.274.659
RECEITA	TIPO	EXERCÍCIO 2017												ACUMULADO
		JAN	FEV	MAR	ABR	MAI	JUN	JUL	AGO	SET	OUT	NOV	DEZ	
RECEITA TRIBUTÁRIA	DIÁRIA	39.452.139	87.957.618	45.742.290	38.981.312	43.959.131	37.730.951	39.587.135	39.019.830	37.351.205	34.870.270	32.921.343	45.179.430	522.752.654
ISS	DIÁRIA	20.626.198	19.575.801	19.580.145	20.695.454	21.156.416	19.783.738	19.998.206	21.507.384	21.718.381	20.799.505	20.763.588	21.650.067	247.854.883
IPTU	DIÁRIA	11.004.959	60.381.676	13.001.049	10.872.797	11.623.877	10.136.833	8.909.860	7.138.915	4.894.860	4.017.864	3.171.677	1.524.066	146.678.433
ITBI	DIÁRIA	3.210.560	3.293.650	3.367.914	2.991.763	3.490.657	3.551.135	3.560.381	3.738.268	3.195.464	3.988.276	3.641.098	3.194.666	41.220.333
IRRF	DIÁRIA	3.887.274	3.549.170	6.728.353	3.599.991	6.892.898	2.866.471	6.387.488	4.809.754	5.021.038	4.404.781	3.901.040	6.870.034	58.918.292
TAXAS	DIÁRIA	723.148	1.157.322	3.064.829	821.307	795.284	1.392.774	731.201	1.825.510	2.521.462	1.659.845	1.443.940	11.940.597	28.077.118
OUTRAS RECEITAS CORRENTES	DIÁRIA	2.669.471	3.588.761	5.716.885	3.668.689	6.620.231	4.760.463	3.419.500	3.813.534	3.692.841	3.818.336	3.772.934	7.135.184	52.676.328
MULTAS E JUROS DE MORA	DIÁRIA	1.541.160	2.507.988	2.176.529	2.026.055	2.533.005	2.830.453	2.203.998	2.328.837	2.113.289	2.575.915	2.285.194	2.288.016	27.410.339
RESTITUIÇÕES	DIÁRIA	97.557	162.404	312.551	132.036	104.832	100.376	0	50.564	112.902	0	438.231	760.729	2.272.483
RECEITAS DA DÍVIDA ATIVA	DIÁRIA	993.614	823.245	1.040.657	1.308.309	1.162.072	1.355.086	1.125.785	1.311.753	1.289.009	1.176.250	998.587	1.584.159	14.168.921
RECEITAS DIVERSAS	DIÁRIA	37.140	95.124	2.187.148	202.289	2.820.322	474.547	89.716	122.379	177.640	66.171	50.922	2.502.281	8.825.779
TOTAL GERAL		42.121.609	91.546.379	51.459.175	42.650.000	50.579.363	42.491.414	43.006.635	42.833.364	41.044.046	38.688.606	36.694.277	52.314.614	575.429.489



RECEITA	TIPO	EXERCÍCIO 2016												ACUMULADO
		JAN	FEV	MAR	ABR	MAI	JUN	JUL	AGO	SET	OUT	NOV	DEZ	
RECEITA TRIBUTÁRIA	DIÁRIA	26.903.981	89.393.155	43.049.533	35.728.713	45.992.080	38.355.240	36.243.749	36.085.863	28.222.819	35.143.222	32.011.060	37.778.417	484.907.831
ISS	DIÁRIA	18.278.954	18.535.197	20.504.398	18.264.061	28.118.995	19.312.833	18.605.307	20.080.745	19.052.587	19.072.235	19.345.471	21.412.496	240.583.279
IPTU	DIÁRIA	5.057.532	60.505.226	10.958.555	9.212.303	8.963.575	8.060.439	7.129.052	5.896.786	3.979.877	3.006.695	3.546.530	4.623.541	130.940.111
ITBI	DIÁRIA	2.205.781	3.012.074	3.999.967	3.188.285	4.558.077	4.613.000	4.053.433	4.091.337	3.370.917	3.246.100	3.558.654	4.771.685	44.669.316
IRRF	DIÁRIA	512.851	6.527.691	4.536.845	4.003.657	3.424.706	4.843.273	5.540.525	5.152.900	622.852	8.800.291	4.655.676	5.039.670	53.660.936
TAXAS	DIÁRIA	848.863	812.967	3.049.769	1.060.406	926.728	1.525.695	915.432	864.094	1.196.586	1.017.901	904.729	1.931.025	15.054.194
OUTRAS RECEITAS CORRENTES	DIÁRIA	2.578.633	2.090.685	2.998.818	3.399.994	3.587.393	3.706.127	21.369.160	3.523.140	3.050.444	3.277.136	2.722.178	4.330.493	56.634.201
MULTAS E JUROS DE MORA	DIÁRIA	1.000.593	845.395	1.241.922	1.981.191	2.220.922	2.006.861	2.058.780	2.091.576	1.985.843	1.570.063	1.556.670	1.278.256	19.838.071
RESTITUIÇÕES	DIÁRIA	472.246	127.434	99.646	134.338	319.443	193.671	500.543	255.531	83.040	676.897	236.093	225.406	3.324.281
RECEITAS DA DÍVIDA ATIVA	DIÁRIA	1.096.839	1.095.321	1.297.593	1.244.346	1.009.603	1.459.938	1.112.866	1.130.401	941.134	965.257	890.402	2.751.660	14.995.361
RECEITAS DIVERSAS	DIÁRIA	8.954	22.534	359.657	40.120	37.425	45.656	17.696.971	45.632	40.427	64.919	39.014	75.171	18.476.481
TOTAL GERAL		29.482.614	91.483.840	46.048.351	39.128.707	49.579.473	42.061.366	57.612.909	39.609.003	31.273.263	38.420.358	34.733.238	42.108.910	541.542.031
RECEITA	TIPO	EXERCÍCIO 2015												ACUMULADO
		JAN	FEV	MAR	ABR	MAI	JUN	JUL	AGO	SET	OUT	NOV	DEZ	
RECEITA TRIBUTÁRIA	DIÁRIA	27.204.036	73.445.161	47.637.488	34.955.632	35.238.160	35.086.660	33.192.855	35.953.096	32.162.786	32.514.873	33.056.507	35.808.021	456.255.271
ISS	DIÁRIA	18.680.481	17.883.837	20.016.049	20.305.381	21.249.122	20.727.758	18.465.941	20.289.582	20.602.792	21.162.324	19.167.333	19.872.053	238.422.552
IPTU	DIÁRIA	0	42.833.703	16.483.251	6.289.652	6.033.798	6.511.550	5.993.319	6.367.542	3.277.029	3.636.013	2.360.198	2.482.304	102.268.359
ITBI	DIÁRIA	4.022.761	4.657.978	4.344.912	3.627.179	4.145.991	3.211.013	4.374.121	4.057.267	3.573.612	3.724.611	3.818.319	4.554.910	48.112.677
IRRF	DIÁRIA	3.451.804	7.227.083	3.698.112	3.691.111	2.714.087	3.053.268	3.083.972	3.287.748	2.968.549	2.704.855	6.579.151	7.417.963	49.870.000
TAXAS	DIÁRIA	1.048.990	842.560	3.095.164	1.042.308	1.095.162	1.583.070	1.275.501	1.950.958	1.740.805	1.287.071	1.131.506	1.480.791	17.571.886
OUTRAS RECEITAS CORRENTES	DIÁRIA	2.672.691	2.699.234	3.005.545	2.818.352	2.675.056	2.585.771	4.281.864	7.883.585	2.159.301	4.187.951	2.817.331	4.201.775	41.988.451
MULTAS E JUROS DE MORA	DIÁRIA	724.015	629.415	929.017	971.960	1.117.477	915.634	697.794	594.173	819.376	490.731	668.022	593.922	9.151.633
RESTITUIÇÕES	DIÁRIA	36.632	306.786	109.913	108.400	15.507	108.440	444.980	16.683	13.222	193.067	644.188	454.095	2.451.912
RECEITAS DA DÍVIDA ATIVA	DIÁRIA	1.906.283	1.751.403	1.964.171	1.715.515	1.518.852	1.528.099	3.070.720	7.186.441	1.259.502	3.483.372	1.439.584	3.119.344	29.943.266
RECEITAS DIVERSAS	DIÁRIA	5.761	11.630	2.444	22.477	23.220	33.598	68.370	86.288	67.202	20.780	65.537	34.414	441.222
TOTAL GERAL		29.876.727	76.144.395	50.643.033	37.773.984	37.913.217	37.672.431	37.474.719	43.836.681	34.322.087	36.702.824	35.873.838	40.009.796	498.243.738



RECEITA	TIPO	EXERCÍCIO 2014												ACUMULADO
		JAN	FEV	MAR	ABR	MAI	JUN	JUL	AGO	SET	OUT	NOV	DEZ	
RECEITA TRIBUTÁRIA	DIÁRIA	34.828.285	58.804.609	31.830.616	29.042.286	35.738.326	33.450.950	32.708.678	31.008.994	31.501.643	29.352.881	29.464.645	34.751.687	412.483.605
ISS	DIÁRIA	15.904.031	17.319.889	18.329.093	16.677.520	19.810.355	18.879.023	18.045.965	17.417.414	19.472.974	18.348.701	18.189.294	21.460.080	219.854.349
IPTU	DIÁRIA	12.299.348	33.127.845	5.204.218	5.159.636	4.997.561	4.242.017	3.945.148	4.854.036	2.239.930	1.729.280	1.797.880	1.403.277	81.000.176
ITBI	DIÁRIA	3.014.421	3.336.486	3.135.639	3.318.726	5.894.259	4.521.454	4.581.736	4.479.903	4.962.029	4.652.495	4.846.207	6.069.077	52.812.433
IRRF	DIÁRIA	3.095.078	4.296.290	3.152.060	3.309.528	4.157.935	4.547.911	3.880.400	3.697.472	3.804.628	3.693.625	4.012.043	4.496.630	46.143.600
TAXAS	DIÁRIA	515.406	724.099	2.009.606	576.876	878.216	1.260.545	2.255.429	560.169	1.022.081	928.780	619.221	1.322.623	12.673.052
OUTRAS RECEITAS CORRENTES	DIÁRIA	5.017.000	2.320.861	2.057.812	2.220.505	2.169.492	1.964.134	1.942.710	4.509.950	2.643.291	2.066.578	3.381.827	2.867.073	33.161.236
MULTAS E JUROS DE MORA	DIÁRIA	841.783	543.298	580.909	673.842	738.610	575.811	605.234	2.090.845	978.238	989.919	1.248.469	958.017	10.824.976
RESTITUIÇÕES	DIÁRIA	2.805.870	78.117	77.255	38.445	36.463	57.713	0	139.776	45.291	32.311	97.421	67.356	3.476.018
RECEITAS DA DÍVIDA ATIVA	DIÁRIA	1.285.140	1.672.292	1.358.999	1.447.885	1.285.825	1.154.806	1.305.737	2.224.550	1.581.110	1.005.478	2.005.221	1.801.904	18.128.947
RECEITAS DIVERSAS	DIÁRIA	84.208	27.154	40.649	60.334	108.595	175.804	31.739	54.779	38.652	38.870	30.716	39.796	731.294
TOTAL GERAL		39.845.285	61.125.470	33.888.429	31.262.792	37.907.819	35.415.085	34.651.388	35.518.944	34.144.934	31.419.459	32.846.472	37.618.760	445.644.835
RECEITA	TIPO	EXERCÍCIO 2013												ACUMULADO
RECEITA TRIBUTÁRIA	DIÁRIA	31.692.872	49.790.570	29.472.359	29.031.158	29.720.395	27.078.718	25.563.696	28.330.875	29.653.357	24.894.962	25.321.858	28.704.717	359.255.536
ISS	DIÁRIA	14.123.707	14.733.740	16.229.619	16.764.008	16.224.600	15.034.173	14.296.952	17.380.858	19.946.310	16.226.904	16.524.529	17.510.563	194.995.962
IPTU	DIÁRIA	10.625.075	27.881.955	4.673.117	4.537.148	4.120.132	3.483.918	3.237.232	2.387.476	3.230.131	1.924.179	918.415	408.793	67.427.577
ITBI	DIÁRIA	3.832.139	3.543.591	3.706.599	4.270.661	5.212.392	4.097.745	4.523.362	4.758.221	3.664.451	3.316.848	4.359.489	3.972.093	49.257.598
IRRF	DIÁRIA	2.522.568	2.676.770	2.864.055	2.756.056	3.768.486	3.584.846	3.029.689	3.148.817	2.201.175	3.140.483	3.062.829	6.014.335	38.770.109
TAXAS	DIÁRIA	589.383	954.515	1.998.970	703.285	394.784	878.036	476.461	655.503	611.290	286.548	456.596	798.932	8.804.302
OUTRAS RECEITAS CORRENTES	DIÁRIA	3.300.255	2.111.831	3.702.400	2.305.965	2.115.827	1.691.182	2.667.277	2.162.784	9.067.096	3.583.180	1.557.360	1.587.237	35.852.395
MULTAS E JUROS DE MORA	DIÁRIA	1.241.637	533.883	1.083.800	767.065	843.466	610.172	699.390	603.890	444.503	352.873	532.078	507.186	8.219.945
RESTITUIÇÕES	DIÁRIA	21.607	22.946	23.546	732	33.327	0	783.402	1.721	188.370	25.925	124.491	52.409	1.278.476
RECEITAS DA DÍVIDA ATIVA	DIÁRIA	1.992.005	1.492.473	2.519.665	1.502.056	1.214.314	1.042.602	1.142.739	1.506.978	8.422.628	3.190.678	893.747	980.488	25.900.875
RECEITAS DIVERSAS	DIÁRIA	45.006	62.529	75.389	36.112	24.720	38.408	41.746	50.195	11.595	13.704	7.044	47.154	453.902
TOTAL GERAL		34.993.127	51.902.402	33.174.759	31.337.123	31.836.222	28.769.901	28.230.972	30.493.660	38.720.453	28.478.142	26.879.218	30.291.953	395.107.930
RECEITA	TIPO	EXERCÍCIO 2012												ACUMULADO
RECEITA TRIBUTÁRIA	DIÁRIA	27.369.126	51.378.960	25.829.026	26.375.936	23.693.100	24.317.887	25.017.936	22.996.915	20.994.574	21.912.738	20.406.108	29.898.499	320.190.805
ISS	DIÁRIA	12.306.151	11.989.506	13.454.361	13.417.339	12.491.456	13.799.944	14.376.719	14.392.215	14.177.386	14.245.951	13.971.083	14.805.163	163.427.733
IPTU	DIÁRIA	9.616.151	24.725.571	4.617.937	4.083.241	3.833.783	3.375.056	3.215.661	2.391.190	1.493.216	1.328.154	932.766	1.128.569	60.741.299
ITBI	DIÁRIA	2.387.691	2.978.017	3.443.430	3.482.959	3.604.509	2.876.146	3.605.839	3.834.723	2.812.514	4.117.559	3.272.573	4.867.161	41.283.421
IRRF	DIÁRIA	1.890.518	10.265.568	1.918.948	4.375.710	2.661.711	2.945.379	2.751.636	1.776.444	1.696.878	1.831.553	1.777.950	8.281.424	42.173.920
TAXAS	DIÁRIA	1.168.615	1.420.298	2.394.350	1.016.686	1.101.640	1.321.362	1.068.080	602.344	814.580	389.521	451.737	816.183	12.565.996
OUTRAS RECEITAS CORRENTES	DIÁRIA	2.390.578	2.230.143	2.685.053	2.114.173	2.229.173	2.135.204	2.513.687	3.293.222	1.760.981	2.221.972	2.070.500	2.864.526	28.509.212
MULTAS E JUROS DE MORA	DIÁRIA	755.837	681.691	912.507	788.619	884.243	796.297	974.844	1.096.671	650.678	823.348	754.498	898.587	10.017.820
RESTITUIÇÕES	DIÁRIA	320.750	184.561	21.412	21.412	21.412	21.412	21.412	21.412	26.412	21.607	0	43.214	725.916
RECEITAS DA DÍVIDA ATIVA	DIÁRIA	1.308.448	1.250.236	1.574.688	1.294.022	1.289.600	1.175.258	1.513.358	1.888.265	1.069.232	1.247.677	1.312.807	1.883.562	16.807.552
RECEITAS DIVERSAS	DIÁRIA	5.543	113.655	176.446	10.120	33.918	142.237	4.073	286.874	14.659	129.340	3.195	39.163	959.223
TOTAL GERAL		29.759.703	53.609.103	28.514.079	28.490.109	25.922.273	26.453.091	27.531.623	26.290.137	22.755.556	24.134.710	22.476.608	32.763.025	348.700.817



VERIFICAÇÃO DAS ASSINATURAS



Código para verificação: 9128-3FC8-01A6-E773

Este documento foi assinado digitalmente pelos seguintes signatários nas datas indicadas:



ANTONIO SILVA ROCHA (CPF 171.335.645-72) em 29/01/2021 14:56:09 (GMT-03:00)

Emitido por: AC Imprensa Oficial SP RFB G5 << AC Secretaria da Receita Federal do Brasil v4 << Autoridade Certificadora Raiz Brasileira v5 (Assinatura ICP-Brasil)

Para verificar a validade das assinaturas, acesse a Central de Verificação por meio do link:

<https://aracaju.1doc.com.br/verificacao/9128-3FC8-01A6-E773>