


Nº. 005/2020



**BOLETIM DA ARRECADAÇÃO  
RECEITA PRÓPRIA E TRANSFERÊNCIA CONSTITUCIONAL**



**ARACAJU  
MAIO - 2020**

*Conceito de Receita Própria*

*"As arrecadações pelas entidades públicas em razão de sua atuação econômica no mercado. Estas receitas são aplicadas pelas próprias unidades geradoras."*

**Comentários**



**Comparativo no mês em relação ao mês anterior      COVID -19**

---

Em Maio de 2020, a arrecadação própria do município, teve uma queda de **R\$ 1,8 mi (-4,2%)** comparado a arrecadação mês anterior. As Receitas Impostos, Taxas e Contribuições de Melhoria, tiveram uma queda de **R\$ 2,3 mi(-5,4%)**. E as Outras Receitas Correntes, tiveram um aumento de **R\$ 454 mil (54,1%)**.

**Comparativo do mês Maio/20 em relação a Maio/19      COVID -19**

---

No comparativo com o mês de Maio/2020 em relação a Maio/2019, arrecadação própria teve uma queda de **R\$ 10,6 mi (-20,2%)**. Esse comportamento resulta de:

- 1 - Aumento de **R\$ 285 mil ( 5,7%)**, na arrecadação do IRRF;
- 2 - Queda de **R\$ 5,2 mi (-22,3%)**, na arrecadação do ISS;
- 3 - Queda de **R\$ 1,7 mi ( -13,2%)**, na arrecadação do IPTU;
- 4 - Queda de **R\$ 1,2 mi (-38,6%)**, na arrecadação do ITBI;
- 5 - Queda de **R\$ 1,1 mil ( -53%)** na arrecadação de Taxas
- 6 - Queda de **R\$ 835 mil (-39,5%)** Outras Receitas Correntes
- 7 - Queda de **R\$ 797 mil (-27,2%)** Receita de Dívida Ativas com multas e Juros

**Resultado Acumulado no Ano em Relação ao Ano Anterior**

---

No comparativo no acumulado do Ano em relação ao Ano Anterior, a arrecadação própria teve um aumento de **R\$ 2,1 mi (0,6%)**, elevando-se de **R\$ 329,4 mi (2019 )** para **R\$ 31,5 mi (2020 )**. As principais variações no período foram:

i) Aumento de **R\$ 6,2 mi (1,9%)** na arrecadação Impostos ,Taxas e Contribuições de Melhoria do Município, com destaque para: Taxas (17,4%); IRRF (9 %); IPTU (4,8 %) e o ISS (0,1%). Já o ITBI (-23,9%) .

ii) Queda de **(-33,5%)** nas Outras Receitas Correntes.

**Arrecadação Própria**

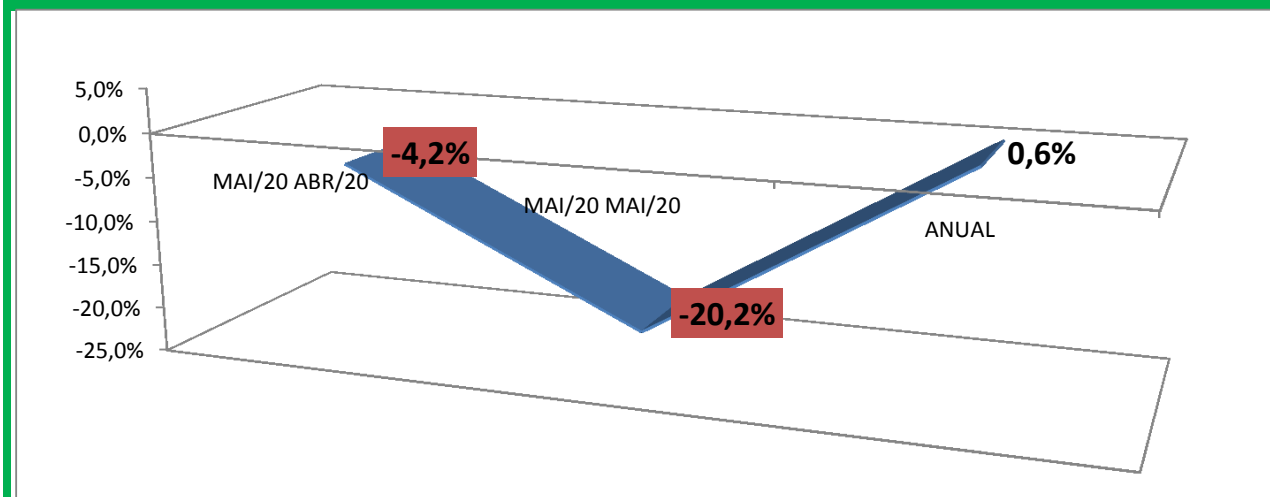


ENTER	RECEITA PRÓPRIA	2019			2020			VARIÇÃO NOMINAL %		
		ABR/19	MAI/19	ANUAL	ABR/20	MAI/20	ANUAL	MAI/20 ABR/20	MAI/20 MAI/20	ANUAL
ARACAJU	<b>IMPOSTOS, TAXAS E CONTRIBUIÇÕES DE MELHORIA</b>	<b>50.348.497</b>	<b>50.146.956</b>	<b>317.349.447</b>	<b>42.698.899</b>	<b>40.406.895</b>	<b>323.514.294</b>	<b>-5,4%</b>	<b>-19,4%</b>	<b>1,9%</b>
	IRRF	4.811.084	5.001.042	24.910.187	5.138.379	5.285.990	27.154.190	2,9%	5,7%	9,0%
	IPTU	14.038.312	13.347.486	126.173.574	11.780.191	11.589.689	132.197.884	-1,6%	-13,2%	4,8%
	ITBI	3.260.802	3.030.864	16.079.063	1.906.526	1.862.410	12.235.898	-2,3%	-38,6%	-23,9%
	ISS	22.618.434	23.345.393	116.402.620	20.541.792	18.136.833	116.472.932	-11,7%	-22,3%	0,1%
	IPTU - Multas Juros	141.190	160.048	520.027	94.385	134.394	375.294	42,4%	-16,0%	-27,8%
	IPTU - Dívida Ativa	2.965.453	2.696.777	15.784.938	1.764.101	2.114.709	15.257.206	19,9%	-21,6%	-3,3%
	IPTU - Multas Juros - Dívida Ativa	349.225	370.211	2.377.968	165.778	248.876	2.134.786	50,1%	-32,8%	-10,2%
	ITBI - Multas Juros	97	252	1.120	3.436	568	15.571	-83,5%	125%	1290,3%
	ISS - Multas Juros	8.135	7.813	44.811	1.905	1.934	58.397	1,5%	-75,2%	30,3%
	ISS - Dívida Ativa	144.363	125.495	660.707	43.275	62.759	714.484	45,0%	-50,0%	8,1%
	ISS - Multas Juros - Dívida Ativa	0	0	0	0	0	187	0,0%	0,0%	0,0%
	TAXAS	2.011.402	2.061.575	14.394.432	1.259.131	968.733	16.897.465	-23,1%	-53,0%	17,4%
	<b>OUTRAS RECEITAS CORRENTES</b>	<b>2.347.810</b>	<b>2.136.813</b>	<b>12.054.065</b>	<b>838.366</b>	<b>1.292.127</b>	<b>8.019.207</b>	<b>54,1%</b>	<b>-39,5%</b>	<b>-33,5%</b>
	Multas Administrativas, Contratuais e Jurídicas	1.741.872	1.647.919	8.730.012	499.946	822.934	5.897.516	64,6%	-50,1%	-32,4%
	Indenizações, Restituições e Ressarcimentos	169.213	62.222	1.088.207	10.515	1.880	189.650	-82,1%	-97%	-83%
Demais Receitas Correntes	436.725	426.672	2.235.846	327.905	467.313	1.932.041	42,5%	9,5%	-13,6%	
<b>TOTAL GERAL</b>	<b>52.696.307</b>	<b>52.283.769</b>	<b>329.403.512</b>	<b>43.537.265</b>	<b>41.699.022</b>	<b>331.533.501</b>	<b>-4,2%</b>	<b>-20,2%</b>	<b>0,6%</b>	

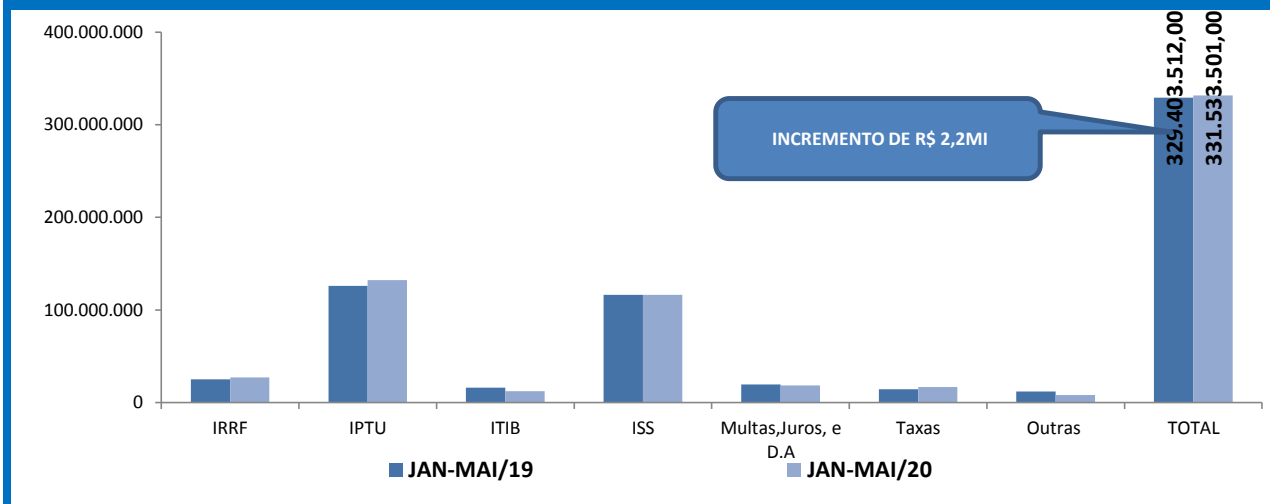
Fonte: SEMFAZ-COGEOF 12/06/2020 16H58



**GRÁFICO 1 - EVOLUÇÃO DA RECEITA PRÓPRIA PREFEITURA 2020 - EM %**



**GRÁFICO 2 - COMPARATIVO ARRECAÇÃO PRÓPRIA ACUMULADA 2020/2019 - EM R\$**



### Conceito de Transferências Constitucionais

*São transferências, previstas na Constituição Federal, de parcelas das receitas federais estaduais arrecadadas pela União e Estados e que devem ser repassados aos Municípios.*

### Comentários



#### Comparativo no mês em relação ao mês anterior

---

Em Maio de 2020, os repasses das arrecadações distribuídas. Tiveram uma queda de **R\$ 1 mi (-1,9%)** Quando comparado a arrecadação repassada pela União e Estado no mês anterior. O repasse do Governo do Estado teve um desempenho negativo na ordem de **R\$ 494 mil (-2,8%)**. Já o repasse do Governo Federal teve um desempenho negativo na ordem de **R\$ 513 mil (-1,4%)**.

#### Comparativo do mês Maio /20 em relação a Maio/19

---

No comparativo com o mês Maio/20, em relação Maio/19, os repasses das arrecadação distribuídas apresentaram uma queda de **R\$ 16,5 mi (-23,7%)**. Esse comportamento resulta de:

- 1) Queda de **R\$ 7,1 mi (-23%)** dos repasses do FPM para a Prefeitura de Aracaju.
- 2) Queda de **R\$ 3,4 mi (-19%)** dos repasses do ICMS pelo Estado para o Município
- 3) Queda de **R\$ 2,7 mi (-23,4%)** dos repasses do FUNDEB pelo Fundo do Estado para o Município
- 4) Queda de **R\$ 1,6 mi (-37,3%)** dos repasses do IPVA pelo Estado para o Município
- 5) Queda de **R\$ 1,6 mi (-51,3%)** nas demais transferências.

#### Resultado Acumulado no Ano em Relação ao Ano Anterior

---

No comparativo do acumulado de 2020, as transferências Constitucionais distribuídas pela **União e Estado** para a **Prefeitura de Aracaju**, apresentaram em seu conjunto uma queda **R\$ 16,4 mi (-4,6%)** elevando de **R\$ 358,5 mi (2019)** para **R\$ 342,1 mi (2020)**. As principais variações no período foram:

- i) Queda de **R\$ 6,4 mi (-2,9%)** nas transferência da União repassadas para Aracaju.
- ii) Queda de **R\$ 10 mi (-7,2%)** nas transferências do Estado repassados para o Município.



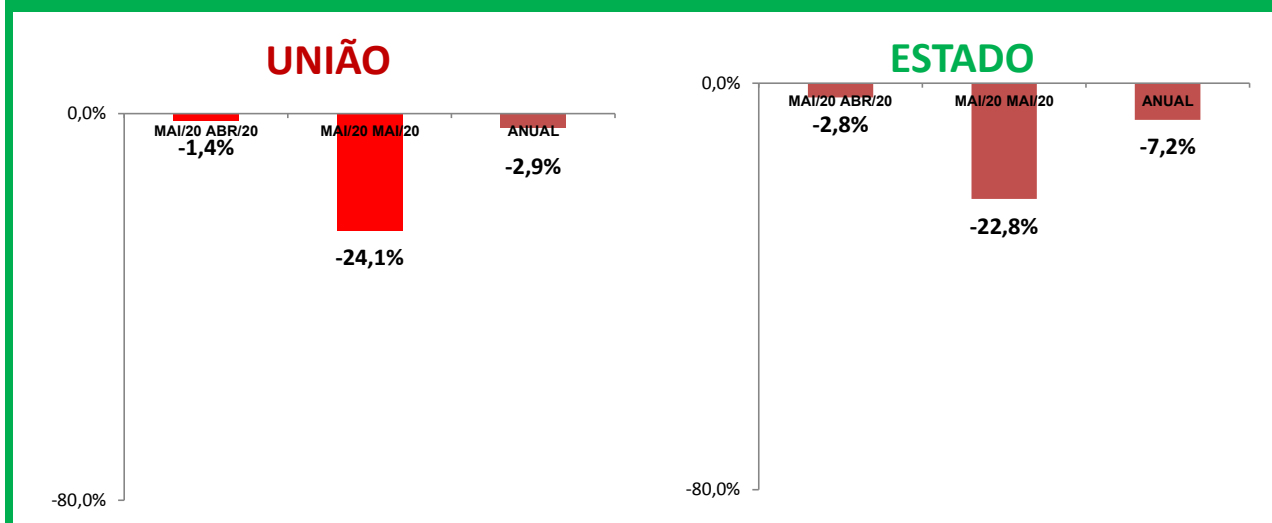
**Distribuição da Arrecadação**




ENTER	Origens	2019			2020			VARIÇÃO NOMINAL %		
		ABR/19	MAI/19	ANUAL	ABR/20	MAI/20	ANUAL	MAI/20 ABR/20	MAI/20 MAI/20	ANUAL
UNIÃO	FPM	24.213.481	31.073.784	143.430.072	22.889.762	23.914.619	137.730.057	4,5%	-23,0%	-4,0%
	FPM 84/2014 1%	0	0	0	0	0	0	0,0%	0,0%	0,0%
	FPM 55/2007 1%	0	0	0	0	0	0	0,0%	0,0%	0,0%
	ITR	7	92	338	0	0	1.217	#DIV/0!	-100,0%	260,1%
	ROYALTIES ANP	1.192.444	1.451.021	7.031.409	1.016.376	608.027	6.053.145	-40,2%	-58,1%	-13,9%
	CEFM	43	74	919	175	23	1.036	-86,9%	0,0%	0,0%
	AFM	0	0	0	1.467.185	1.323.719	2.790.904	0,0%	0,0%	0,0%
	FUNDEB	8.951.133	11.387.169	53.524.039	9.491.064	8.717.771	54.331.948	-8,1%	-23,44%	1,5%
	SNA SIMPLES NACIONAL	2.669.817	2.891.594	14.276.635	1.005.892	983.800	11.141.805	-2,2%	-66,0%	-22,0%
	ISS STN CONVÊNIO	280.479	217.993	1.043.035	203.477	121.539	886.333	-40,3%	-44,2%	-15,0%
	CIDE	125.396	0	253.897	108.322	0	230.506	0,0%	0,0%	-9,2%
ICMS LC 87/96	0	0	0	0	0	0	0,0%	0,0%	0,0%	
<b>TOTAL</b>	<b>37.432.800</b>	<b>47.021.727</b>	<b>219.560.344</b>	<b>36.182.253</b>	<b>35.669.498</b>	<b>213.166.951</b>	<b>-1,4%</b>	<b>-24,1%</b>	<b>-2,9%</b>	
ESTADO	ICMS	21.216.688	17.900.896	101.987.148	15.992.333	14.508.393	93.033.236	-9,3%	-19,0%	-8,8%
	IPVA	4.087.952	4.386.937	35.787.756	1.696.038	2.751.863	34.858.726	62,3%	-37,3%	-2,6%
	IPI-EXPORTAÇÃO	13.594	13.594	67.257	8.716	6.973	46.922	-20,0%	0,0%	0,0%
	ROYALTIES ESTADO	214.690	245.586	1.170.092	206.256	141.595	1.034.502	-31,3%	-42,3%	-11,6%
<b>TOTAL</b>	<b>25.532.924</b>	<b>22.547.013</b>	<b>139.012.253</b>	<b>17.903.343</b>	<b>17.408.824</b>	<b>128.973.386</b>	<b>-2,8%</b>	<b>-22,8%</b>	<b>-7,2%</b>	
<b>TOTAL GERAL</b>	<b>62.965.724</b>	<b>69.568.740</b>	<b>358.572.597</b>	<b>54.085.596</b>	<b>53.078.322</b>	<b>342.140.337</b>	<b>-1,9%</b>	<b>-23,7%</b>	<b>-4,6%</b>	

Fonte: SEMFAZ-COGEOF 12/06/2020 16H58

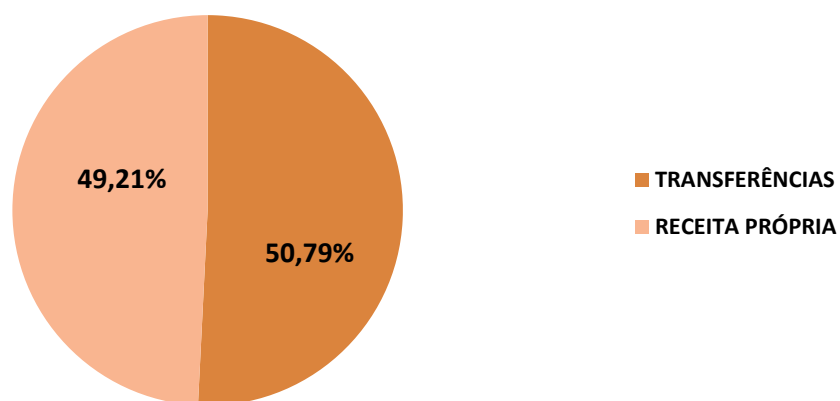
**GRÁFICO 3 - EVOLUÇÃO DAS TRANSFERÊNCIAS DA UNIÃO E DO ESTADO PARA A PREFEITURA 2020 - EM %**



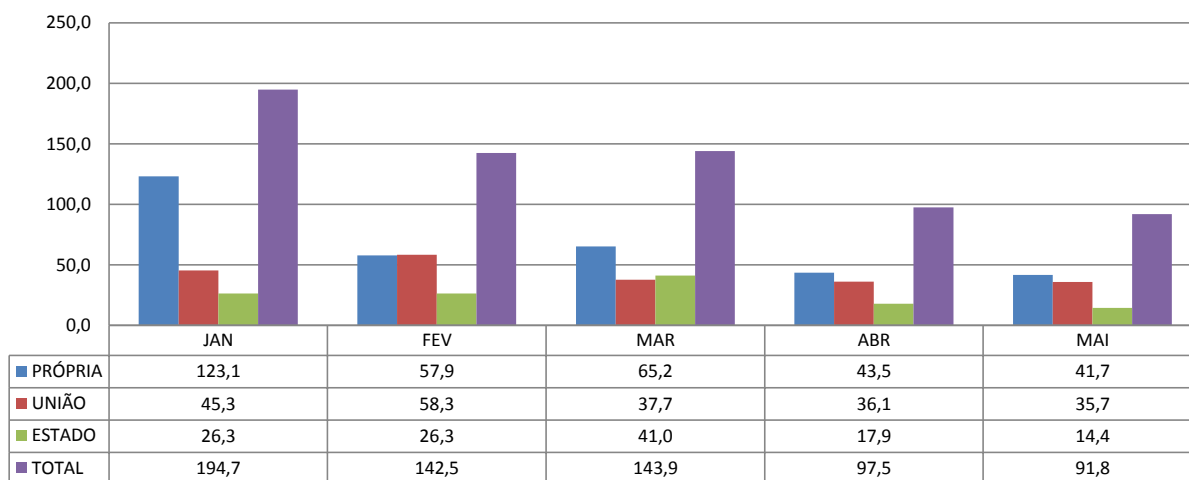
**GRÁFICO 4 - TOTAL TRANSFERIDO DO FPM E ICMS PARA PREFEITURA - EM R\$**



**GRÁFICO 5 DA PARTICIPAÇÃO DA RECEITA PRÓPRIA E TRANSFERÊNCIA**

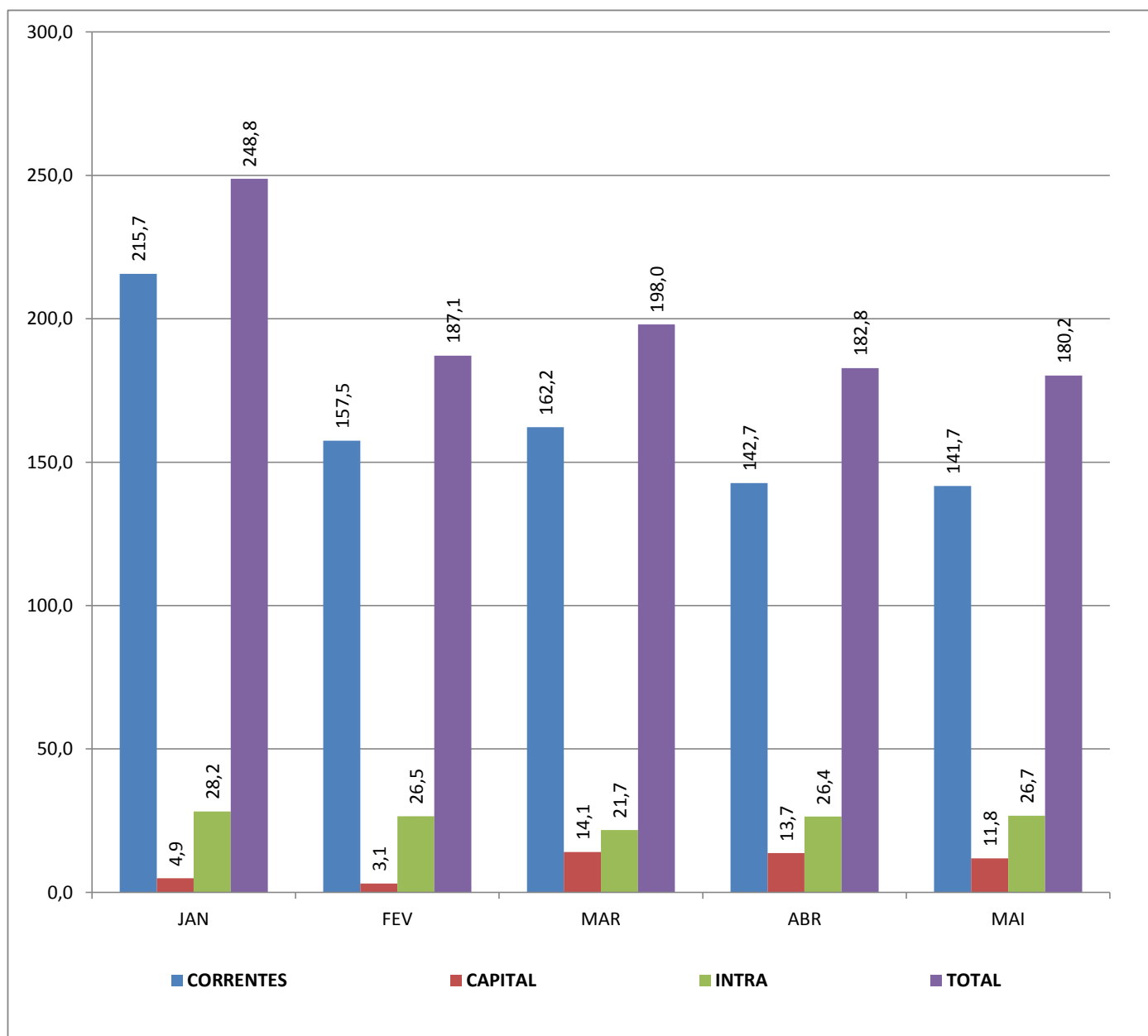


**GRÁFICO DA EVOLUÇÃO DA RECEITA PRÓPRIA E DOS REPASSES DA UNIÃO E ESTADO PARA ARACAJU - EM MI R\$**



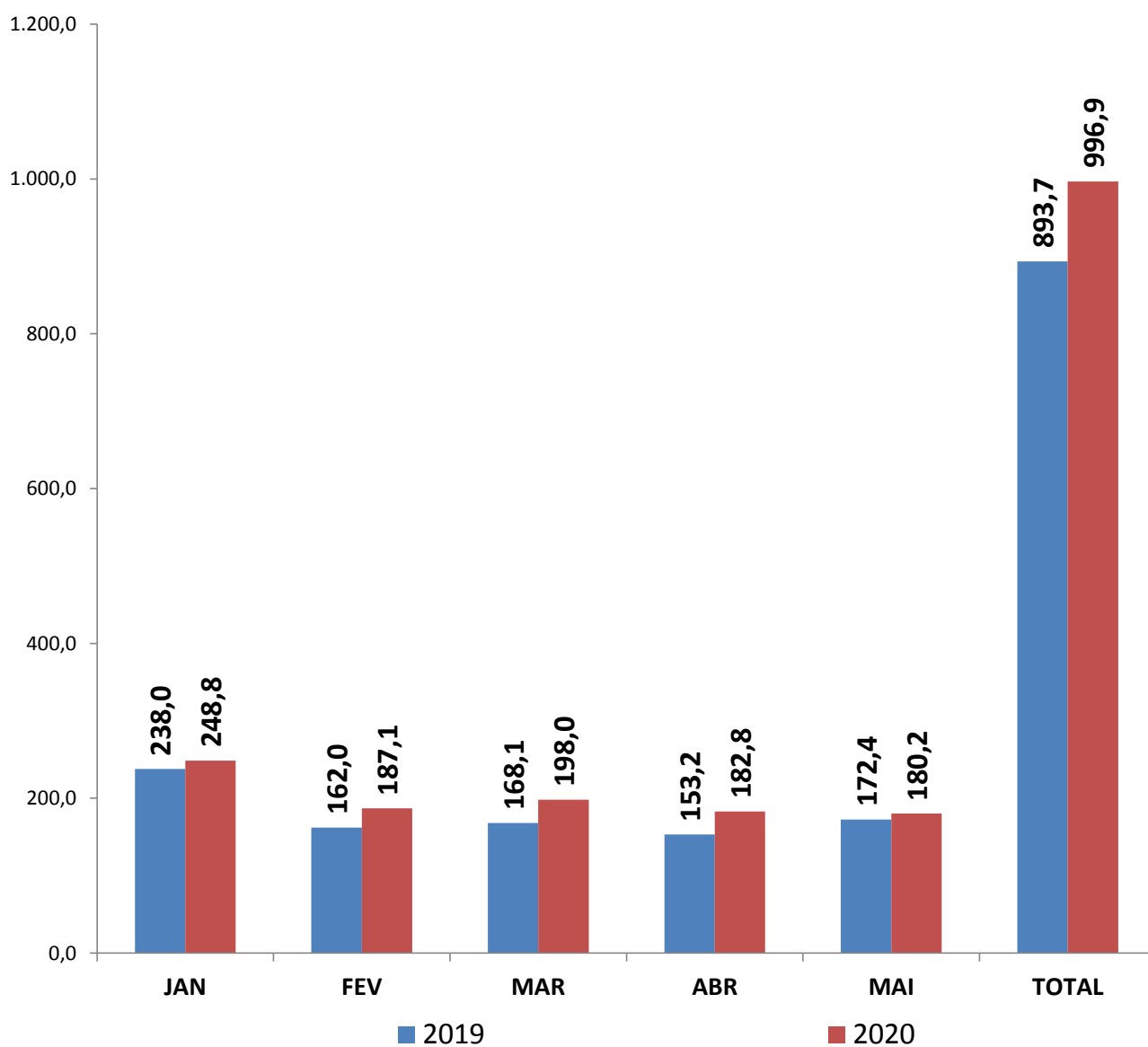


RECEITA ORÇAMENTÁRIA POR CATEGORIA ECONÔMICA - 2020 EM MI R\$





**RECEITA TOTAL 2020/2019 - MI R\$**





**PREFEITURA MUNICIPAL DE ARACAJU**  
**SECRETARIA MUNICIPAL DA FAZENDA**

**Demonstrativo DA ARRECAÇÃO PRÓPRIA**

RECEITA	TIPO	EXERCÍCIO 2020												ACUMULADO	
		JAN	FEV	MAR	ABR	MAI	JUN	JUL	AGO	SET	OUT	NOV	DEZ		
<b>IMPOSTOS, TAXAS E CONTRIB. DE MELHORIA</b>	DIÁRIA	<b>121.486.480</b>	<b>56.303.098</b>	<b>62.618.923</b>	<b>42.698.899</b>	<b>40.406.895</b>	0	0	0	0	0	0	0	0	<b>323.514.294</b>
IRRF	DIÁRIA	5.431.905	6.214.017	5.083.899	5.138.379	5.285.990	0	0	0	0	0	0	0	0	27.154.190
IPTU	DIÁRIA	78.988.376	15.150.058	14.689.570	11.780.191	11.589.689	0	0	0	0	0	0	0	0	132.197.884
ITBI	DIÁRIA	2.889.242	3.044.073	2.533.646	1.906.526	1.862.410	0	0	0	0	0	0	0	0	12.235.898
ISS	DIÁRIA	24.583.114	25.262.081	27.949.113	20.541.792	18.136.833	0	0	0	0	0	0	0	0	116.472.932
IPTU - MULTAS JUROS DE MORA	DIÁRIA	11.644	42.225	92.646	94.385	134.394	0	0	0	0	0	0	0	0	375.294
IPTU - DIVIDA ATIVA	DIÁRIA	5.065.718	3.398.097	2.914.581	1.764.101	2.114.709	0	0	0	0	0	0	0	0	15.257.206
IPTU - MULTAS JUROS DE MORA DIVIDA ATIVA	DIÁRIA	918.517	499.948	301.667	165.778	248.876	0	0	0	0	0	0	0	0	2.134.786
ITBI- MULTAS JUROS DE MORA	DIÁRIA	733	1.490	9.345	3.436	568	0	0	0	0	0	0	0	0	15.571
ITBI - DIVIDA ATIVA	DIÁRIA	0	0	0	0	0	0	0	0	0	0	0	0	0	0
ITBI - MULTAS JUROS DE MORA DIVIDA ATIVA	DIÁRIA	0	0	0	0	0	0	0	0	0	0	0	0	0	0
ISS- MULTAS JUROS DE MORA	DIÁRIA	18.066	13.537	22.955	1.905	1.934	0	0	0	0	0	0	0	0	58.397
ISS - DIVIDA ATIVA	DIÁRIA	422.763	55.864	129.824	43.274	62.759	0	0	0	0	0	0	0	0	714.484
ISS - MULTAS JUROS DE MORA DIVIDA ATIVA	DIÁRIA	0	187	0	0	0	0	0	0	0	0	0	0	0	187
TAXAS	DIÁRIA	3.156.400	2.621.522	8.891.678	1.259.131	968.733	0	0	0	0	0	0	0	0	16.897.465
<b>OUTRAS RECEITAS CORRENTES</b>	DIÁRIA	<b>1.673.401</b>	<b>1.605.850</b>	<b>2.609.463</b>	<b>838.366</b>	<b>1.292.127</b>	0	0	0	0	0	0	0	0	<b>8.019.207</b>
Multas Administrativas, Contratuarias e Judiciais	DIÁRIA	1.249.372	1.059.546	2.265.718	499.946	822.934	0	0	0	0	0	0	0	0	5.897.516
Indenizações, Restituições e Ressarcimentos	DIÁRIA	124.001	2.416	50.837	10.515	1.880	0	0	0	0	0	0	0	0	189.650
Demias Receitas Correntes	DIÁRIA	300.027	543.888	292.908	327.905	467.313	0	0	0	0	0	0	0	0	1.932.041
<b>TOTAL GERAL</b>		<b>123.159.880</b>	<b>57.908.948</b>	<b>65.228.386</b>	<b>43.537.265</b>	<b>41.699.022</b>	0	0	0	0	0	0	0	0	<b>331.533.501</b>
RECEITA	TIPO	EXERCÍCIO 2019												ACUMULADO	
		JAN	FEV	MAR	ABR	MAI	JUN	JUL	AGO	SET	OUT	NOV	DEZ		
<b>IMPOSTOS, TAXAS E CONTRIB. DE MELHORIA</b>	DIÁRIA	<b>106.344.283</b>	<b>53.235.652</b>	<b>57.274.061</b>	<b>50.348.496</b>	<b>50.146.956</b>	<b>47.193.676</b>	<b>51.417.821</b>	<b>45.553.126</b>	<b>42.007.839</b>	<b>46.572.905</b>	<b>39.652.310</b>	<b>53.635.942</b>	<b>643.383.067</b>	
IRRF	DIÁRIA	5.056.153	4.921.544	5.120.364	4.811.084	5.001.042	5.095.814	5.715.801	5.176.260	5.179.339	6.161.779	4.202.105	9.002.042	65.443.328	
IPTU	DIÁRIA	66.079.248	15.521.495	17.187.033	14.038.312	13.347.486	11.658.625	11.147.376	8.068.644	5.779.743	4.031.137	3.023.449	2.883.747	172.766.296	
ITBI	DIÁRIA	3.218.568	3.403.040	3.165.789	3.260.802	3.030.864	2.689.348	3.038.225	4.262.004	2.779.830	7.001.627	4.423.847	3.442.110	43.716.054	
ISS	DIÁRIA	24.087.257	23.169.550	23.181.985	22.618.434	23.345.393	22.906.693	26.603.148	23.197.461	23.098.585	24.624.869	24.059.226	25.634.153	286.526.754	
IPTU - MULTAS JUROS DE MORA	DIÁRIA	17.901	48.818	152.071	141.190	160.048	142.352	208.318	206.951	217.575	212.028	185.066	294.707	1.987.023	
IPTU - DIVIDA ATIVA	DIÁRIA	4.248.078	3.188.049	2.686.581	2.965.453	2.696.777	2.115.499	2.547.638	2.368.286	2.243.002	2.566.049	2.017.449	9.528.532	39.171.394	
IPTU - MULTAS JUROS DE MORA DIVIDA ATIVA	DIÁRIA	804.272	477.056	377.204	349.225	370.211	253.901	333.598	305.670	263.481	362.503	299.196	497.353	4.693.670	
ITBI- MULTAS JUROS DE MORA	DIÁRIA	186	508	78	97	252	2.488	804	1.253	1.017	350	1.860	237	9.130	
ITBI - DIVIDA ATIVA	DIÁRIA	0	0	0	0	0	0	0	0	0	0	0	0	0	
ITBI - MULTAS JUROS DE MORA DIVIDA ATIVA	DIÁRIA	0	0	0	0	0	0	0	0	0	0	0	0	0	
ISS- MULTAS JUROS DE MORA	DIÁRIA	9.236	5.058	14.568	8.135	7.813	5.341	9.025	4.441	10.256	25.780	6.442	10.509	116.606	
ISS - DIVIDA ATIVA	DIÁRIA	128.962	97.410	164.477	144.363	125.495	104.649	130.225	361.674	71.283	146.343	57.893	50.724	1.583.498	
ISS - MULTAS JUROS DE MORA DIVIDA ATIVA	DIÁRIA	0	0	0	0	0	0	0	0	0	0	0	0	0	
TAXAS	DIÁRIA	2.694.420	2.403.125	5.223.911	2.011.401	2.061.575	2.218.966	1.683.662	1.600.480	2.363.730	1.440.440	1.375.779	2.291.828	27.369.316	
<b>OUTRAS RECEITAS CORRENTES</b>	DIÁRIA	<b>2.554.189</b>	<b>2.329.065</b>	<b>2.686.186</b>	<b>2.347.810</b>	<b>2.136.813</b>	<b>1.923.512</b>	<b>2.383.949</b>	<b>2.152.139</b>	<b>2.357.247</b>	<b>2.103.229</b>	<b>1.946.467</b>	<b>1.860.851</b>	<b>26.781.458</b>	
Multas Administrativas, Contratuarias e Judiciais	DIÁRIA	1.310.708	1.752.418	2.277.095	1.741.872	1.647.919	1.270.111	1.714.050	1.564.719	1.592.249	1.744.810	1.469.151	1.440.461	19.525.562	
Indenizações, Restituições e Ressarcimentos	DIÁRIA	768.033	66.085	22.653	169.213	62.222	42.027	81.692	4.688	5.798	3.009	58.855	-41.656	1.242.620	
Demias Receitas Correntes	DIÁRIA	475.448	510.562	386.438	436.725	426.672	611.374	588.207	582.732	759.200	355.409	418.461	462.046	6.013.275	
<b>TOTAL GERAL</b>		<b>108.898.472</b>	<b>55.564.717</b>	<b>59.960.248</b>	<b>52.696.307</b>	<b>52.283.769</b>	<b>49.117.188</b>	<b>53.801.771</b>	<b>47.705.265</b>	<b>44.365.086</b>	<b>48.676.133</b>	<b>41.598.776</b>	<b>55.496.793</b>	<b>670.164.524</b>	
<b>%2020/2019</b>		<b>13,10%</b>	<b>4,22%</b>	<b>8,79%</b>	<b>-17,38%</b>	<b>-20,24%</b>	<b>-100,00%</b>	<b>-100,00%</b>	<b>-100,00%</b>	<b>-100,00%</b>	<b>-100,00%</b>	<b>-100,00%</b>	<b>-100,00%</b>	<b>-100,00%</b>	



RECEITA	TIPO	EXERCÍCIO 2018												ACUMULADO
		JAN	FEV	MAR	ABR	MAI	JUN	JUL	AGO	SET	OUT	NOV	DEZ	
<b>IMPOSTOS, TAXAS E CONTRIB. DE MELHORIA</b>	DIÁRIA	<b>93.079.902</b>	<b>46.392.166</b>	<b>50.221.760</b>	<b>45.798.034</b>	<b>46.073.101</b>	<b>44.365.919</b>	<b>45.534.136</b>	<b>51.356.044</b>	<b>37.965.461</b>	<b>40.385.498</b>	<b>36.800.180</b>	<b>53.880.455</b>	<b>591.852.656</b>
IRRF	DIÁRIA	7.719.508	4.204.512	5.630.466	4.045.302	6.254.706	5.503.245	6.373.611	5.252.651	2.991.470	4.631.044	4.850.726	9.132.849	66.590.089
IPTU	DIÁRIA	56.747.742	15.196.566	13.036.120	12.318.919	11.909.995	10.768.535	10.035.430	7.405.357	4.957.716	3.750.123	3.010.763	1.477.226	150.614.492
ITBI	DIÁRIA	2.675.986	2.826.267	4.235.915	3.137.142	3.412.092	3.212.869	3.695.151	5.075.346	3.476.841	4.921.777	2.790.333	3.494.363	42.954.081
ISS	DIÁRIA	20.670.418	20.515.492	21.387.195	21.263.691	20.890.971	20.621.260	20.989.228	23.614.814	21.619.863	22.121.156	21.885.104	25.752.043	261.331.234
IPTU - MULTAS JUROS DE MORA	DIÁRIA	6.923	54.752	106.925	126.040	139.143	165.556	190.664	189.794	161.016	172.299	173.544	240.439	1.727.095
IPTU - DIVIDA ATIVA	DIÁRIA	2.941.674	2.029.570	2.204.003	2.349.103	1.936.795	1.956.417	2.247.069	2.261.260	1.885.973	2.381.180	2.028.348	10.410.513	34.631.904
IPTU - MULTAS JUROS DE MORA DIVIDA ATIVA	DIÁRIA	547.412	337.931	386.293	413.518	293.989	307.072	510.554	429.319	279.150	326.191	339.974	390.111	4.561.513
ITBI- MULTAS JUROS DE MORA	DIÁRIA	4.467	466	175	1.090	1.021	1.174	217	188	511	175	534	337	10.356
ITBI - DIVIDA ATIVA	DIÁRIA	0	0	0	0	0	0	0	0	0	0	0	0	0
ITBI - MULTAS JUROS DE MORA DIVIDA ATIVA	DIÁRIA	0	0	0	0	0	0	0	0	0	0	0	0	0
ISS- MULTAS JUROS DE MORA	DIÁRIA	10.733	10.450	36.571	17.816	8.847	7.550	50.714	8.606	8.552	14.125	5.770	12.293	192.028
ISS - DIVIDA ATIVA	DIÁRIA	162.976	208.805	212.173	164.053	142.210	144.362	149.377	168.374	147.312	208.309	212.904	145.549	2.066.403
ISS - MULTAS JUROS DE MORA DIVIDA ATIVA	DIÁRIA	6.299	4.119	0	4.602	36.044	3.941	1.274	3.875	5.691	3.847	5.254	18.555	93.502
TAXAS	DIÁRIA	1.585.764	1.003.236	2.985.923	1.956.758	1.047.288	1.673.938	1.290.847	6.946.461	2.431.367	1.855.271	1.496.927	2.806.178	27.079.959
<b>OUTRAS RECEITAS CORRENTES</b>	DIÁRIA	<b>1.687.516</b>	<b>1.727.255</b>	<b>2.478.772</b>	<b>1.175.857</b>	<b>1.491.642</b>	<b>1.222.524</b>	<b>1.749.967</b>	<b>2.457.728</b>	<b>1.710.077</b>	<b>1.792.726</b>	<b>4.040.576</b>	<b>1.887.362</b>	<b>23.422.003</b>
Multas Administrativas, Contratuarias e Judiciais	DIÁRIA	1.546.591	1.461.255	1.911.737	899.456	1.151.367	995.272	1.450.844	1.547.109	1.333.941	1.407.268	1.350.136	1.099.010	16.153.987
Indenizações, Restituições e Ressarcimentos	DIÁRIA	2.763	48.731	301.834	79.965	74.792	5.651	44.614	758.649	4.444	170.744	6.363	440.483	1.939.032
Demias Receitas Correntes	DIÁRIA	138.162	217.269	265.201	196.436	265.483	221.601	254.509	151.970	371.692	214.715	2.684.076	347.869	5.328.984
<b>TOTAL GERAL</b>		<b>94.767.418</b>	<b>48.119.422</b>	<b>52.700.531</b>	<b>46.973.891</b>	<b>47.564.743</b>	<b>45.588.443</b>	<b>47.284.103</b>	<b>53.813.772</b>	<b>39.675.538</b>	<b>42.178.225</b>	<b>40.840.756</b>	<b>55.767.817</b>	<b>615.274.659</b>
RECEITA	TIPO	EXERCÍCIO 2017												ACUMULADO
		JAN	FEV	MAR	ABR	MAI	JUN	JUL	AGO	SET	OUT	NOV	DEZ	
<b>RECEITA TRIBUTÁRIA</b>	DIÁRIA	<b>39.452.139</b>	<b>87.957.618</b>	<b>45.742.290</b>	<b>38.981.312</b>	<b>43.959.131</b>	<b>37.730.951</b>	<b>39.587.135</b>	<b>39.019.830</b>	<b>37.351.205</b>	<b>34.870.270</b>	<b>32.921.343</b>	<b>45.179.430</b>	<b>522.752.654</b>
ISS	DIÁRIA	20.626.198	19.575.801	19.580.145	20.695.454	21.156.416	19.783.738	19.998.206	21.507.384	21.718.381	20.799.505	20.763.588	21.650.067	247.854.883
IPTU	DIÁRIA	11.004.959	60.381.676	13.001.049	10.872.797	11.623.877	10.136.833	8.909.860	7.138.915	4.894.860	4.017.864	3.171.677	1.524.066	146.678.431
ITBI	DIÁRIA	3.210.560	3.293.650	3.367.914	2.991.763	3.490.657	3.551.135	3.560.381	3.738.268	3.195.464	3.988.276	3.641.098	3.194.666	41.223.831
IRRF	DIÁRIA	3.887.274	3.549.170	6.728.353	3.599.991	6.892.898	2.866.471	6.387.488	4.809.754	5.021.038	4.404.781	3.901.040	6.870.034	58.918.292
TAXAS	DIÁRIA	723.148	1.157.322	3.064.829	821.307	795.284	1.392.774	731.201	1.825.510	2.521.462	1.659.845	1.443.940	11.940.597	28.077.218
<b>OUTRAS RECEITAS CORRENTES</b>	DIÁRIA	<b>2.669.471</b>	<b>3.588.761</b>	<b>5.716.885</b>	<b>3.668.689</b>	<b>6.620.231</b>	<b>4.760.463</b>	<b>3.419.500</b>	<b>3.813.534</b>	<b>3.692.841</b>	<b>3.818.336</b>	<b>3.772.934</b>	<b>7.135.184</b>	<b>52.676.828</b>
<b>MULTAS E JUROS DE MORA</b>	DIÁRIA	<b>1.541.160</b>	<b>2.507.988</b>	<b>2.176.529</b>	<b>2.026.055</b>	<b>2.533.005</b>	<b>2.830.453</b>	<b>2.203.998</b>	<b>2.328.837</b>	<b>2.113.289</b>	<b>2.575.915</b>	<b>2.285.194</b>	<b>2.288.016</b>	<b>27.410.439</b>
<b>RESTITUIÇÕES</b>	DIÁRIA	<b>97.557</b>	<b>162.404</b>	<b>312.551</b>	<b>132.036</b>	<b>104.832</b>	<b>100.376</b>	<b>0</b>	<b>50.564</b>	<b>112.902</b>	<b>0</b>	<b>438.231</b>	<b>760.729</b>	<b>2.272.183</b>
<b>RECEITAS DA DÍVIDA ATIVA</b>	DIÁRIA	<b>993.614</b>	<b>823.245</b>	<b>1.040.657</b>	<b>1.308.309</b>	<b>1.162.072</b>	<b>1.355.086</b>	<b>1.125.785</b>	<b>1.311.753</b>	<b>1.289.009</b>	<b>1.176.250</b>	<b>998.587</b>	<b>1.584.159</b>	<b>14.168.527</b>
<b>RECEITAS DIVERSAS</b>	DIÁRIA	<b>37.140</b>	<b>95.124</b>	<b>2.187.148</b>	<b>202.289</b>	<b>2.820.322</b>	<b>474.547</b>	<b>89.716</b>	<b>122.379</b>	<b>177.640</b>	<b>66.171</b>	<b>50.922</b>	<b>2.502.281</b>	<b>8.825.678</b>
<b>TOTAL GERAL</b>		<b>42.121.609</b>	<b>91.546.379</b>	<b>51.459.175</b>	<b>42.650.000</b>	<b>50.579.363</b>	<b>42.491.414</b>	<b>43.006.635</b>	<b>42.833.364</b>	<b>41.044.046</b>	<b>38.688.606</b>	<b>36.694.277</b>	<b>52.314.614</b>	<b>575.429.482</b>



PREFEITURA MUNICIPAL DE ARACAJU  
SECRETARIA MUNICIPAL DA FAZENDA

Demonstrativo DA ARRECAÇÃO PRÓPRIA

RECEITA	TIPO	EXERCÍCIO 2016												ACUMULADO
		JAN	FEV	MAR	ABR	MAI	JUN	JUL	AGO	SET	OUT	NOV	DEZ	
RECEITA TRIBUTÁRIA	DIÁRIA	26.903.981	89.393.155	43.049.533	35.728.713	45.992.080	38.355.240	36.243.749	36.085.863	28.222.819	35.143.222	32.011.060	37.778.417	484.907.832
ISS	DIÁRIA	18.278.954	18.535.197	20.504.398	18.264.061	28.118.995	19.312.833	18.605.307	20.080.745	19.052.587	19.072.235	19.345.471	21.412.496	240.583.279
IPTU	DIÁRIA	5.057.532	60.505.226	10.958.555	9.212.303	8.963.575	8.060.439	7.129.052	5.896.786	3.979.877	3.006.695	3.546.530	4.623.541	130.940.111
ITBI	DIÁRIA	2.205.781	3.012.074	3.999.967	3.188.285	4.558.077	4.613.000	4.053.433	4.091.337	3.370.917	3.246.100	3.558.654	4.771.685	44.669.310
IRRF	DIÁRIA	512.851	6.527.691	4.536.845	4.003.657	3.424.706	4.843.273	5.540.525	5.152.900	622.852	8.800.291	4.655.676	5.039.670	53.660.938
TAXAS	DIÁRIA	848.863	812.967	3.049.769	1.060.406	926.728	1.525.695	915.432	864.094	1.196.586	1.017.901	904.729	1.931.025	15.054.194
OUTRAS RECEITAS CORRENTES	DIÁRIA	2.578.633	2.090.685	2.998.818	3.399.994	3.587.393	3.706.127	21.369.160	3.523.140	3.050.444	3.277.136	2.722.178	4.330.493	56.634.201
MULTAS E JUROS DE MORA	DIÁRIA	1.000.593	845.395	1.241.922	1.981.191	2.220.922	2.006.861	2.058.780	2.091.576	1.985.843	1.570.063	1.556.670	1.278.256	19.838.073
RESTITUIÇÕES	DIÁRIA	472.246	127.434	99.646	134.338	319.443	193.671	500.543	255.531	83.040	676.897	236.093	225.406	3.324.288
RECEITAS DA DÍVIDA ATIVA	DIÁRIA	1.096.839	1.095.321	1.297.593	1.244.346	1.009.603	1.459.938	1.112.866	1.130.401	941.134	965.257	890.402	2.751.660	14.995.360
RECEITAS DIVERSAS	DIÁRIA	8.954	22.534	359.657	40.120	37.425	45.656	17.696.971	45.632	40.427	64.919	39.014	75.171	18.476.481
<b>TOTAL GERAL</b>		<b>29.482.614</b>	<b>91.483.840</b>	<b>46.048.351</b>	<b>39.128.707</b>	<b>49.579.473</b>	<b>42.061.366</b>	<b>57.612.909</b>	<b>39.609.003</b>	<b>31.273.263</b>	<b>38.420.358</b>	<b>34.733.238</b>	<b>42.108.910</b>	<b>541.542.033</b>
RECEITA	TIPO	EXERCÍCIO 2015												ACUMULADO
		JAN	FEV	MAR	ABR	MAI	JUN	JUL	AGO	SET	OUT	NOV	DEZ	
RECEITA TRIBUTÁRIA	DIÁRIA	27.204.036	73.445.161	47.637.488	34.955.632	35.238.160	35.086.660	33.192.855	35.953.096	32.162.786	32.514.873	33.056.507	35.808.021	456.255.276
ISS	DIÁRIA	18.680.481	17.883.837	20.016.049	20.305.381	21.249.122	20.727.758	18.465.941	20.289.582	20.602.792	21.162.324	19.167.333	19.872.053	238.422.652
IPTU	DIÁRIA	0	42.833.703	16.483.251	6.289.652	6.033.798	6.511.550	5.993.319	6.367.542	3.277.029	3.636.013	2.360.198	2.482.304	102.268.359
ITBI	DIÁRIA	4.022.761	4.657.978	4.344.912	3.627.179	4.145.991	3.211.013	4.374.121	4.057.267	3.573.612	3.724.611	3.818.319	4.554.910	48.112.675
IRRF	DIÁRIA	3.451.804	7.227.083	3.698.112	3.691.111	2.714.087	3.053.268	3.083.972	3.287.748	2.968.549	2.704.855	6.579.151	7.417.963	49.877.703
TAXAS	DIÁRIA	1.048.990	842.560	3.095.164	1.042.308	1.095.162	1.583.070	1.275.501	1.950.958	1.740.805	1.287.071	1.131.506	1.480.791	17.573.886
OUTRAS RECEITAS CORRENTES	DIÁRIA	2.672.691	2.699.234	3.005.545	2.818.352	2.675.056	2.585.771	4.281.864	7.883.585	2.159.301	4.187.951	2.817.331	4.201.775	41.988.457
MULTAS E JUROS DE MORA	DIÁRIA	724.015	629.415	929.017	971.960	1.117.477	915.634	697.794	594.173	819.376	490.731	668.022	593.922	9.151.537
RESTITUIÇÕES	DIÁRIA	36.632	306.786	109.913	108.400	15.507	108.440	444.980	16.683	13.222	193.067	644.188	454.095	2.451.912
RECEITAS DA DÍVIDA ATIVA	DIÁRIA	1.906.283	1.751.403	1.964.171	1.715.515	1.518.852	1.528.099	3.070.720	7.186.441	1.259.502	3.483.372	1.439.584	3.119.344	29.943.286
RECEITAS DIVERSAS	DIÁRIA	5.761	11.630	2.444	22.477	23.220	33.598	68.370	86.288	67.202	20.780	65.537	34.414	441.722
<b>TOTAL GERAL</b>		<b>29.876.727</b>	<b>76.144.395</b>	<b>50.643.033</b>	<b>37.773.984</b>	<b>37.913.217</b>	<b>37.672.431</b>	<b>37.474.719</b>	<b>43.836.681</b>	<b>34.322.087</b>	<b>36.702.824</b>	<b>35.873.838</b>	<b>40.009.796</b>	<b>498.243.733</b>



PREFEITURA MUNICIPAL DE ARACAJU  
SECRETARIA MUNICIPAL DA FAZENDA

Demonstrativo DA ARRECAÇÃO PRÓPRIA

RECEITA	TIPO	EXERCÍCIO 2014												ACUMULADO
		JAN	FEV	MAR	ABR	MAI	JUN	JUL	AGO	SET	OUT	NOV	DEZ	
RECEITA TRIBUTÁRIA	DIÁRIA	34.828.285	58.804.609	31.830.616	29.042.286	35.738.326	33.450.950	32.708.678	31.008.994	31.501.643	29.352.881	29.464.645	34.751.687	412.483.601
ISS	DIÁRIA	15.904.031	17.319.889	18.329.093	16.677.520	19.810.355	18.879.023	18.045.965	17.417.414	19.472.974	18.348.701	18.189.294	21.460.080	219.854.340
IPTU	DIÁRIA	12.299.348	33.127.845	5.204.218	5.159.636	4.997.561	4.242.017	3.945.148	4.854.036	2.239.930	1.729.280	1.797.880	1.403.277	81.000.176
ITBI	DIÁRIA	3.014.421	3.336.486	3.135.639	3.318.726	5.894.259	4.521.454	4.581.736	4.479.903	4.962.029	4.652.495	4.846.207	6.069.077	52.812.432
IRRF	DIÁRIA	3.095.078	4.296.290	3.152.060	3.309.528	4.157.935	4.547.911	3.880.400	3.697.472	3.804.628	3.693.625	4.012.043	4.496.630	46.143.600
TAXAS	DIÁRIA	515.406	724.099	2.009.606	576.876	878.216	1.260.545	2.255.429	560.169	1.022.081	928.780	619.221	1.322.623	12.673.052
OUTRAS RECEITAS CORRENTES	DIÁRIA	5.017.000	2.320.861	2.057.812	2.220.505	2.169.492	1.964.134	1.942.710	4.509.950	2.643.291	2.066.578	3.381.827	2.867.073	33.161.234
MULTAS E JUROS DE MORA	DIÁRIA	841.783	543.298	580.909	673.842	738.610	575.811	605.234	2.090.845	978.238	989.919	1.248.469	958.017	10.824.976
RESTITUIÇÕES	DIÁRIA	2.805.870	78.117	77.255	38.445	36.463	57.713	0	139.776	45.291	32.311	97.421	67.356	3.476.018
RECEITAS DA DÍVIDA ATIVA	DIÁRIA	1.285.140	1.672.292	1.358.999	1.447.885	1.285.825	1.154.806	1.305.737	2.224.550	1.581.110	1.005.478	2.005.221	1.801.904	18.128.947
RECEITAS DIVERSAS	DIÁRIA	84.208	27.154	40.649	60.334	108.595	175.804	31.739	54.779	38.652	38.870	30.716	39.796	731.294
<b>TOTAL GERAL</b>		<b>39.845.285</b>	<b>61.125.470</b>	<b>33.888.429</b>	<b>31.262.792</b>	<b>37.907.819</b>	<b>35.415.085</b>	<b>34.651.388</b>	<b>35.518.944</b>	<b>34.144.934</b>	<b>31.419.459</b>	<b>32.846.472</b>	<b>37.618.760</b>	<b>445.644.835</b>
RECEITA	TIPO	EXERCÍCIO 2013												ACUMULADO
RECEITA TRIBUTÁRIA	DIÁRIA	31.692.872	49.790.570	29.472.359	29.031.158	29.720.395	27.078.718	25.563.696	28.330.875	29.653.357	24.894.962	25.321.858	28.704.717	359.255.536
ISS	DIÁRIA	14.123.707	14.733.740	16.229.619	16.764.008	16.224.600	15.034.173	14.296.952	17.380.858	19.946.310	16.226.904	16.524.529	17.510.563	194.995.962
IPTU	DIÁRIA	10.625.075	27.881.955	4.673.117	4.537.148	4.120.132	3.483.918	3.237.232	2.387.476	3.230.131	1.924.179	918.415	408.793	67.427.571
ITBI	DIÁRIA	3.832.139	3.543.591	3.706.599	4.270.661	5.212.392	4.097.745	4.523.362	4.758.221	3.664.451	3.316.848	4.359.489	3.972.093	49.257.591
IRRF	DIÁRIA	2.522.568	2.676.770	2.864.055	2.756.056	3.768.486	3.584.846	3.029.689	3.148.817	2.201.175	3.140.483	3.062.829	6.014.335	38.770.109
TAXAS	DIÁRIA	589.383	954.515	1.998.970	703.285	394.784	878.036	476.461	655.503	611.290	286.548	456.596	798.932	8.804.302
OUTRAS RECEITAS CORRENTES	DIÁRIA	3.300.255	2.111.831	3.702.400	2.305.965	2.115.827	1.691.182	2.667.277	2.162.784	9.067.096	3.583.180	1.557.360	1.587.237	35.852.395
MULTAS E JUROS DE MORA	DIÁRIA	1.241.637	533.883	1.083.800	767.065	843.466	610.172	699.390	603.890	444.503	352.873	532.078	507.186	8.219.943
RESTITUIÇÕES	DIÁRIA	21.607	22.946	23.546	732	33.327	0	783.402	1.721	188.370	25.925	124.491	52.409	1.278.476
RECEITAS DA DÍVIDA ATIVA	DIÁRIA	1.992.005	1.492.473	2.519.665	1.502.056	1.214.314	1.042.602	1.142.739	1.506.978	8.422.628	3.190.678	893.747	980.488	25.900.375
RECEITAS DIVERSAS	DIÁRIA	45.006	62.529	75.389	36.112	24.720	38.408	41.746	50.195	11.595	13.704	7.044	47.154	453.602
<b>TOTAL GERAL</b>		<b>34.993.127</b>	<b>51.902.402</b>	<b>33.174.759</b>	<b>31.337.123</b>	<b>31.836.222</b>	<b>28.769.901</b>	<b>28.230.972</b>	<b>30.493.660</b>	<b>38.720.453</b>	<b>28.478.142</b>	<b>26.879.218</b>	<b>30.291.953</b>	<b>395.107.931</b>
RECEITA	TIPO	EXERCÍCIO 2012												ACUMULADO
RECEITA TRIBUTÁRIA	DIÁRIA	27.369.126	51.378.960	25.829.026	26.375.936	23.693.100	24.317.887	25.017.936	22.996.915	20.994.574	21.912.738	20.406.108	29.898.499	320.190.805
ISS	DIÁRIA	12.306.151	11.989.506	13.454.361	13.417.339	12.491.456	13.799.944	14.376.719	14.392.215	14.177.386	14.245.951	13.971.083	14.805.163	163.427.273
IPTU	DIÁRIA	9.616.151	24.725.571	4.617.937	4.083.241	3.833.783	3.375.056	3.215.661	2.391.190	1.493.216	1.328.154	932.766	1.128.569	60.741.295
ITBI	DIÁRIA	2.387.691	2.978.017	3.443.430	3.482.959	3.604.509	2.876.146	3.605.839	3.834.723	2.812.514	4.117.559	3.272.573	4.867.161	41.283.121
IRRF	DIÁRIA	1.890.518	10.265.568	1.918.948	4.375.710	2.661.711	2.945.379	2.751.636	1.776.444	1.696.878	1.831.553	1.777.950	8.281.424	42.173.720
TAXAS	DIÁRIA	1.168.615	1.420.298	2.394.350	1.016.686	1.101.640	1.321.362	1.068.080	602.344	814.580	389.521	451.737	816.183	12.565.396
OUTRAS RECEITAS CORRENTES	DIÁRIA	2.390.578	2.230.143	2.685.053	2.114.173	2.229.173	2.135.204	2.513.687	3.293.222	1.760.981	2.221.972	2.070.500	2.864.526	28.509.212
MULTAS E JUROS DE MORA	DIÁRIA	755.837	681.691	912.507	788.619	884.243	796.297	974.844	1.096.671	650.678	823.348	754.498	898.587	10.017.820
RESTITUIÇÕES	DIÁRIA	320.750	184.561	21.412	21.412	21.412	21.412	21.412	21.412	26.412	21.607	0	43.214	725.016
RECEITAS DA DÍVIDA ATIVA	DIÁRIA	1.308.448	1.250.236	1.574.688	1.294.022	1.289.600	1.175.258	1.513.358	1.888.265	1.069.232	1.247.677	1.312.807	1.883.562	16.807.152
RECEITAS DIVERSAS	DIÁRIA	5.543	113.655	176.446	10.120	33.918	142.237	4.073	286.874	14.659	129.340	3.195	39.163	959.223
<b>TOTAL GERAL</b>		<b>29.759.703</b>	<b>53.609.103</b>	<b>28.514.079</b>	<b>28.490.109</b>	<b>25.922.273</b>	<b>26.453.091</b>	<b>27.531.623</b>	<b>26.290.137</b>	<b>22.755.556</b>	<b>24.134.710</b>	<b>22.476.608</b>	<b>32.763.025</b>	<b>348.700.017</b>



1 - RECEITA	PARCELA	JAN/20 VALOR R\$	FEV/20 VALOR R\$	MAR/20 VALOR R\$	ABR/20 VALOR R\$	MAI/20 VALOR R\$	JUN/20 VALOR R\$	JUL/20 VALOR R\$	AGO/20 VALOR R\$	SET/20 VALOR R\$	OUT/20 VALOR R\$	NOV/20 VALOR R\$	DEZ/20 VALOR R\$	ACUMULADO
FPM	IPI	2.735.591	2.959.210	2.730.920	2.450.775	2.443.577	0	0	0	0	0	0	0	13.320.074
	IR	24.902.562	36.976.688	20.620.704	20.438.987	21.471.042	0	0	0	0	0	0	0	124.409.983
	CRÉDITO FUNDO	27.638.153	39.935.898	23.351.625	22.889.762	23.914.619	0	0	0	0	0	0	0	137.730.057
	DEBITO FUNDO	5.804.012	8.386.539	4.903.841	4.806.850	5.022.070	0	0	0	0	0	0	0	28.923.312
	PASEP	276.382	399.359	233.516	228.898	239.146	0	0	0	0	0	0	0	1.377.300
	DÍVIDA PÚBLICA	0	0	0	0	0	0	0	0	0	0	0	0	0
	DEDUÇÃO FUNDEB	5.527.631	7.987.180	4.670.325	4.577.952	4.782.924	0	0	0	0	0	0	0	27.546.011
<b>SL. LIQUIDO DO FUNDO</b>	<b>21.834.141</b>	<b>31.549.360</b>	<b>18.447.784</b>	<b>18.082.912</b>	<b>18.892.549</b>	<b>0</b>	<b>0</b>	<b>0</b>	<b>0</b>	<b>0</b>	<b>0</b>	<b>0</b>	<b>108.806.745</b>	
2 - RECEITA	DISTRIBUIÇÃO	JAN/20 VALOR R\$	FEV/20 VALOR R\$	MAR/20 VALOR R\$	ABR/20 VALOR R\$	MAI/20 VALOR R\$	JUN/20 VALOR R\$	JUL/20 VALOR R\$	AGO/20 VALOR R\$	SET/20 VALOR R\$	OUT/20 VALOR R\$	NOV/20 VALOR R\$	DEZ/20 VALOR R\$	ACUMULADO
FPM EC 84/2014	Annual	0	0	0	0	0	0	0	0	0	0	0	0	0
FPM EC 55/2007	Annual	0	0	0	0	0	0	0	0	0	0	0	0	0
AFM APOIO FINANCEIRO	MENSAL - ABR A JUN/2020	0	0	0	1.467.185	1.323.719	0	0	0	0	0	0	0	2.790.904
AFM AUX. FINANCEIRO	MENSAL - JUN A SET/2021	0	0	0	0	0	0	0	0	0	0	0	0	0
	TOTAL	0	0	0	1.467.185	1.323.719	0	0	0	0	0	0	0	2.790.904
3 - RECEITA	DISTRIBUIÇÃO	JAN/20 VALOR R\$	FEV/20 VALOR R\$	MAR/20 VALOR R\$	ABR/20 VALOR R\$	MAI/20 VALOR R\$	JUN/20 VALOR R\$	JUL/20 VALOR R\$	AGO/20 VALOR R\$	SET/20 VALOR R\$	OUT/20 VALOR R\$	NOV/20 VALOR R\$	DEZ/20 VALOR R\$	ACUMULADO
ROYALTEIS ANP	MENSAL	1.453.220	1.471.843	1.503.679	1.016.376	608.027	0	0	0	0	0	0	0	6.053.145
ROYALTEIS ESTADO	MENSAL	202.528	248.305	235.818	206.256	141.595	0	0	0	0	0	0	0	1.034.502
CFM	MENSAL	566	187	85	175	23	0	0	0	0	0	0	0	1.036
	TOTAL	1.656.314	1.720.335	1.739.582	1.222.807	749.645	0	0	0	0	0	0	0	7.088.683
4 - RECEITA	DISTRIBUIÇÃO	JAN/20 VALOR R\$	FEV/20 VALOR R\$	MAR/20 VALOR R\$	ABR/20 VALOR R\$	MAI/20 VALOR R\$	JUN/20 VALOR R\$	JUL/20 VALOR R\$	AGO/20 VALOR R\$	SET/20 VALOR R\$	OUT/20 VALOR R\$	NOV/20 VALOR R\$	DEZ/20 VALOR R\$	ACUMULADO
ITR RURAL	DECENDIO	61	1.129	0	27	0	0	0	0	0	0	0	0	1.217
	TOTAL	61	1.129	0	27	0	0	0	0	0	0	0	0	1.217
5 - RECEITA	DISTRIBUIÇÃO	JAN/20 VALOR R\$	FEV/20 VALOR R\$	MAR/20 VALOR R\$	ABR/20 VALOR R\$	MAI/20 VALOR R\$	JUN/20 VALOR R\$	JUL/20 VALOR R\$	AGO/20 VALOR R\$	SET/20 VALOR R\$	OUT/20 VALOR R\$	NOV/20 VALOR R\$	DEZ/20 VALOR R\$	ACUMULADO
ICMS LEI 87/96	MENSAL	0	0	0	0	0	0	0	0	0	0	0	0	0
	TOTAL	0	0	0	0	0	0	0	0	0	0	0	0	0
6 - RECEITA	DISTRIBUIÇÃO	JAN/20 VALOR R\$	FEV/20 VALOR R\$	MAR/20 VALOR R\$	ABR/20 VALOR R\$	MAI/20 VALOR R\$	JUN/20 VALOR R\$	JUL/20 VALOR R\$	AGO/20 VALOR R\$	SET/20 VALOR R\$	OUT/20 VALOR R\$	NOV/20 VALOR R\$	DEZ/20 VALOR R\$	ACUMULADO
ICMS	SEMANAL	20.734.200	20.252.176	21.546.134	15.992.333	14.508.393	0	0	0	0	0	0	0	93.033.236
	TOTAL	20.734.200	20.252.176	21.546.134	15.992.333	14.508.393	0	0	0	0	0	0	0	93.033.236
7 - RECEITA	DISTRIBUIÇÃO	JAN/20 VALOR R\$	FEV/20 VALOR R\$	MAR/20 VALOR R\$	ABR/20 VALOR R\$	MAI/20 VALOR R\$	JUN/20 VALOR R\$	JUL/20 VALOR R\$	AGO/20 VALOR R\$	SET/20 VALOR R\$	OUT/20 VALOR R\$	NOV/20 VALOR R\$	DEZ/20 VALOR R\$	ACUMULADO
IPVA	SEMANAL	5.399.941	5.853.387	19.157.498	1.696.038	2.751.863	0	0	0	0	0	0	0	34.858.726
	TOTAL	5.399.941	5.853.387	19.157.498	1.696.038	2.751.863	0	0	0	0	0	0	0	34.858.726
8 - RECEITA	DISTRIBUIÇÃO	JAN/20 VALOR R\$	FEV/20 VALOR R\$	MAR/20 VALOR R\$	ABR/20 VALOR R\$	MAI/20 VALOR R\$	JUN/20 VALOR R\$	JUL/20 VALOR R\$	AGO/20 VALOR R\$	SET/20 VALOR R\$	OUT/20 VALOR R\$	NOV/20 VALOR R\$	DEZ/20 VALOR R\$	ACUMULADO
IPI-EXPORTAÇÕES	MENSAL	11.621	9.442	10.169	8.716	6.973	0	0	0	0	0	0	0	46.922
	TOTAL	11.621	9.442	10.169	8.716	6.973	0	0	0	0	0	0	0	46.922
9 - RECEITA	DISTRIBUIÇÃO	JAN/20 VALOR R\$	FEV/20 VALOR R\$	MAR/20 VALOR R\$	ABR/20 VALOR R\$	MAI/20 VALOR R\$	JUN/20 VALOR R\$	JUL/20 VALOR R\$	AGO/20 VALOR R\$	SET/20 VALOR R\$	OUT/20 VALOR R\$	NOV/20 VALOR R\$	DEZ/20 VALOR R\$	ACUMULADO
CIDE	TRIMESTRAL	122.209	0	0	108.296	0	0	0	0	0	0	0	0	230.506
	TOTAL	122.209	0	0	108.296	0	0	0	0	0	0	0	0	230.506
10 - FUNDEB	DISTRIBUIÇÃO	JAN/20 VALOR R\$	FEV/20 VALOR R\$	MAR/20 VALOR R\$	ABR/20 VALOR R\$	MAI/20 VALOR R\$	JUN/20 VALOR R\$	JUL/20 VALOR R\$	AGO/20 VALOR R\$	SET/20 VALOR R\$	OUT/20 VALOR R\$	NOV/20 VALOR R\$	DEZ/20 VALOR R\$	ACUMULADO
FUNDEB/RETORNO	MENSAL	12.426.165	13.792.920	9.904.028	9.491.064	8.717.771	0	0	0	0	0	0	0	54.331.948
	TOTAL	12.426.165	13.792.920	9.904.028	9.491.064	8.717.771	0	0	0	0	0	0	0	54.331.948
11 - ISS STN - CONVÊNIO	DISTRIBUIÇÃO	JAN/20 VALOR R\$	FEV/20 VALOR R\$	MAR/20 VALOR R\$	ABR/20 VALOR R\$	MAI/20 VALOR R\$	JUN/20 VALOR R\$	JUL/20 VALOR R\$	AGO/20 VALOR R\$	SET/20 VALOR R\$	OUT/20 VALOR R\$	NOV/20 VALOR R\$	DEZ/20 VALOR R\$	ACUMULADO
ISS STN	DECENDIO	190.312	91.789	279.217	203.477	121.539	0	0	0	0	0	0	0	886.333
	TOTAL	190.312	91.789	279.217	203.477	121.539	0	0	0	0	0	0	0	886.333
12 - SNA SIMPLES NACIONAL	DISTRIBUIÇÃO	JAN/20 VALOR R\$	FEV/20 VALOR R\$	MAR/20 VALOR R\$	ABR/20 VALOR R\$	MAI/20 VALOR R\$	JUN/20 VALOR R\$	JUL/20 VALOR R\$	AGO/20 VALOR R\$	SET/20 VALOR R\$	OUT/20 VALOR R\$	NOV/20 VALOR R\$	DEZ/20 VALOR R\$	ACUMULADO
SNA SIMPLES NACIONAL	MENSAL	3.515.130	3.013.350	2.623.632	1.005.892	983.800	0	0	0	0	0	0	0	11.141.805
	TOTAL	3.515.130	3.013.350	2.623.632	1.005.892	983.800	0	0	0	0	0	0	0	11.141.805
<b>RESUMO DAS TRANSFERÊNCIAS CONSTITUCIONAIS</b>														
RECEITA TOTAL		JAN/20 VALOR R\$	FEV/20 VALOR R\$	MAR/20 VALOR R\$	ABR/20 VALOR R\$	MAI/20 VALOR R\$	JUN/20 VALOR R\$	JUL/20 VALOR R\$	AGO/20 VALOR R\$	SET/20 VALOR R\$	OUT/20 VALOR R\$	NOV/20 VALOR R\$	DEZ/20 VALOR R\$	ACUMULADO
	UNÃO	71.694.107	84.670.427	78.611.884	54.085.596	53.078.322	0	0	0	0	0	0	0	342.140.337
	ESTADO	45.345.817	58.307.116	37.662.266	36.182.253	35.669.498	0	0	0	0	0	0	0	213.166.951
	UNÃO 2020/2019	26.348.290	26.363.311	40.949.618	17.903.343	17.408.824	0	0	0	0	0	0	0	128.973.386
	ESTADO 2020/2019	-4,00%	18,89%	-3,34%	-24,14%	-24,14%	-100,00%	-100,00%	-100,00%	-100,00%	-100,00%	-100,00%	-100,00%	-59,98%
		-14,25%	-5,92%	27,24%	-29,88%	-22,79%	-100,00%	-100,00%	-100,00%	-100,00%	-100,00%	-100,00%	-100,00%	-60,54%







## Demonstrativo de DISTRIBUIÇÃO DA ARRECAÇÃO

1 - RECEITA		JAN/17	FEV/17	MAR/17	ABR/17	MAI/17	JUN/17	JUL/17	AGO/17	SET/17	OUT/17	NOV/17	DEZ/17	ACUMULADO	
PARCELA		VALOR R\$	VALOR R\$	VALOR R\$	VALOR R\$	VALOR R\$	VALOR R\$	VALOR R\$	VALOR R\$	VALOR R\$	VALOR R\$	VALOR R\$	VALOR R\$		
FPM	IPI	2.194.798	2.413.402	1.896.509	2.290.040	2.148.698	2.160.379	2.426.920	2.271.030	2.425.727	3.061.324	2.499.744	3.448.921	29.237.492	
	IR	18.749.881	24.437.113	14.926.984	17.979.408	20.843.493	19.031.885	13.940.389	16.291.452	13.160.506	14.602.327	15.668.558	20.850.936	210.482.932	
	CRÉDITO FUNDO	20.944.679	26.850.515	16.823.493	20.269.448	22.992.191	21.192.264	16.367.309	18.562.482	15.586.233	17.663.651	18.168.302	24.299.857	239.720.424	
	DEBITO FUNDO	5.002.526	6.242.572	4.137.077	4.256.584	4.828.360	4.450.375	3.437.135	3.898.121	3.273.109	3.709.367	3.815.343	5.102.970	52.153.719	
	PASEP	209.447	268.505	168.235	202.694	229.922	211.923	163.673	185.625	155.862	176.636	181.683	242.999	2.397.203	
	INSS - PARC-RETIDO	604.144	604.144	604.144	0	0	0	0	0	0	0	0	0	1.812.431	
	DEDUÇÃO FUNDEB	4.188.936	5.370.103	3.364.699	4.053.890	4.598.438	4.238.453	3.273.462	3.712.496	3.117.247	3.532.730	3.633.660	4.859.971	47.944.085	
SL LIQUIDO DO FUNDO	15.942.153	20.607.763	12.686.416	16.012.864	18.163.831	16.741.889	12.930.174	14.664.361	12.313.124	13.954.284	14.352.958	19.196.887	187.566.705		
<b>2- RECEITA</b>		<b>DISTRIBUIÇÃO</b>	<b>JAN/17</b>	<b>FEV/17</b>	<b>MAR/17</b>	<b>ABR/17</b>	<b>MAI/17</b>	<b>JUN/17</b>	<b>JUL/17</b>	<b>AGO/17</b>	<b>SET/17</b>	<b>OUT/17</b>	<b>NOV/17</b>	<b>DEZ/17</b>	<b>ACUMULADO</b>
FPM EC 84/2014		ANUAL	0	0	0	0	0	10.995.167	0	0	0	0	0	0	10.995.167
FPM EC 55/2007		ANUAL	0	0	0	0	0	0	0	0	0	0	0	10.656.977	10.656.977
TOTAL			0	0	0	0	0	10.995.167	0	0	0	0	0	10.656.977	21.652.145
<b>3- RECEITA</b>		<b>DISTRIBUIÇÃO</b>	<b>JAN/17</b>	<b>FEV/17</b>	<b>MAR/17</b>	<b>ABR/17</b>	<b>MAI/17</b>	<b>JUN/17</b>	<b>JUL/17</b>	<b>AGO/17</b>	<b>SET/17</b>	<b>OUT/17</b>	<b>NOV/17</b>	<b>DEZ/17</b>	<b>ACUMULADO</b>
ROYALTEIS ANP	MENSAL	823.974	1.134.388	1.017.033	805.069	818.109	774.893	1.113.643	1.026.694	928.519	1.283.259	1.163.451	1.322.774	12.211.806	
ROYALTEIS ESTADO	MENSAL	242.271	285.894	270.108	228.895	226.618	207.245	231.920	190.130	208.605	211.948	222.385	243.751	2.769.770	
CFM	MENSAL	197	60	275	0	299	195	79	274	415	317	439	249	2.797	
TOTAL		1.066.441	1.420.341	1.287.416	1.033.964	1.045.025	982.333	1.345.642	1.217.098	1.137.539	1.495.524	1.386.276	1.566.774	14.984.372	
<b>4 - RECEITA</b>		<b>DISTRIBUIÇÃO</b>	<b>JAN/17</b>	<b>FEV/17</b>	<b>MAR/17</b>	<b>ABR/17</b>	<b>MAI/17</b>	<b>JUN/17</b>	<b>JUL/17</b>	<b>AGO/17</b>	<b>SET/17</b>	<b>OUT/17</b>	<b>NOV/17</b>	<b>DEZ/17</b>	<b>ACUMULADO</b>
ITR RURAL	DECENDIO	0	297	140	197	14	640	78	176	2.055	9.130	994	263	13.984	
TOTAL		0	297	140	197	14	640	78	176	2.055	9.130	994	263	13.984	
<b>5 - RECEITA</b>		<b>DISTRIBUIÇÃO</b>	<b>JAN/17</b>	<b>FEV/17</b>	<b>MAR/17</b>	<b>ABR/17</b>	<b>MAI/17</b>	<b>JUN/17</b>	<b>JUL/17</b>	<b>AGO/17</b>	<b>SET/17</b>	<b>OUT/17</b>	<b>NOV/17</b>	<b>DEZ/17</b>	<b>ACUMULADO</b>
ICMS LEI 87/96	MENSAL	36.248	36.248	36.248	36.248	36.248	36.248	36.248	36.248	36.248	36.248	36.248	36.248	36.248	434.980
TOTAL		36.248	36.248	36.248	36.248	36.248	36.248	36.248	36.248	36.248	36.248	36.248	36.248	36.248	434.980
<b>6 - RECEITA</b>		<b>DISTRIBUIÇÃO</b>	<b>JAN/17</b>	<b>FEV/17</b>	<b>MAR/17</b>	<b>ABR/17</b>	<b>MAI/17</b>	<b>JUN/17</b>	<b>JUL/17</b>	<b>AGO/17</b>	<b>SET/17</b>	<b>OUT/17</b>	<b>NOV/17</b>	<b>DEZ/17</b>	<b>ACUMULADO</b>
ICMS	SEMANAL	25.312.213	13.352.153	17.488.923	15.071.236	18.361.878	14.462.014	11.289.038	14.980.853	13.109.938	18.097.573	17.661.837	19.307.042	198.494.697	
TOTAL		25.312.213	13.352.153	17.488.923	15.071.236	18.361.878	14.462.014	11.289.038	14.980.853	13.109.938	18.097.573	17.661.837	19.307.042	198.494.697	
<b>7 - RECEITA</b>		<b>DISTRIBUIÇÃO</b>	<b>JAN/17</b>	<b>FEV/17</b>	<b>MAR/17</b>	<b>ABR/17</b>	<b>MAI/17</b>	<b>JUN/17</b>	<b>JUL/17</b>	<b>AGO/17</b>	<b>SET/17</b>	<b>OUT/17</b>	<b>NOV/17</b>	<b>DEZ/17</b>	<b>ACUMULADO</b>
IPVA	SEMANAL	5.081.454	15.695.527	4.189.562	4.131.235	4.335.261	4.442.329	4.401.079	4.840.082	4.760.037	5.001.654	5.230.683	4.502.580	66.611.482	
TOTAL		5.081.454	15.695.527	4.189.562	4.131.235	4.335.261	4.442.329	4.401.079	4.840.082	4.760.037	5.001.654	5.230.683	4.502.580	66.611.482	
<b>8 - RECEITA</b>		<b>DISTRIBUIÇÃO</b>	<b>JAN/17</b>	<b>FEV/17</b>	<b>MAR/17</b>	<b>ABR/17</b>	<b>MAI/17</b>	<b>JUN/17</b>	<b>JUL/17</b>	<b>AGO/17</b>	<b>SET/17</b>	<b>OUT/17</b>	<b>NOV/17</b>	<b>DEZ/17</b>	<b>ACUMULADO</b>
IPI-EXPORTAÇÕES	MENSAL	11.834	14.201	10.820	12.172	12.510	12.848	13.017	12.848	13.186	13.525	13.863	14.201	155.025	
TOTAL		11.834	14.201	10.820	12.172	12.510	12.848	13.017	12.848	13.186	13.525	13.863	14.201	155.025	
<b>9 - RECEITA</b>		<b>DISTRIBUIÇÃO</b>	<b>JAN/17</b>	<b>FEV/17</b>	<b>MAR/17</b>	<b>ABR/17</b>	<b>MAI/17</b>	<b>JUN/17</b>	<b>JUL/17</b>	<b>AGO/17</b>	<b>SET/17</b>	<b>OUT/17</b>	<b>NOV/17</b>	<b>DEZ/17</b>	<b>ACUMULADO</b>
CIDE	TRIMESTRAL	253.413	0	0	229.815	0	0	246.185	0	0	257.558	0	0	986.971	
TOTAL		253.413	0	0	229.815	0	0	246.185	0	0	257.558	0	0	986.971	
<b>10 - RECEITA</b>		<b>DISTRIBUIÇÃO</b>	<b>JAN/17</b>	<b>FEV/17</b>	<b>MAR/17</b>	<b>ABR/17</b>	<b>MAI/17</b>	<b>JUN/17</b>	<b>JUL/17</b>	<b>AGO/17</b>	<b>SET/17</b>	<b>OUT/17</b>	<b>NOV/17</b>	<b>DEZ/17</b>	<b>ACUMULADO</b>
CEX FUNDO EXPORTAÇÃO	TRIMESTRAL	0	0	0	0	0	0	0	0	0	0	0	463.919	463.919	
TOTAL		0	0	0	0	0	0	0	0	0	0	0	463.919	463.919	
<b>RESUMO DAS TRANSFERÊNCIAS CONSTITUCIONAIS</b>															
RECEITA TOTAL			JAN/17	FEV/17	MAR/17	ABR/17	MAI/17	JUN/17	JUL/17	AGO/17	SET/17	OUT/17	NOV/17	DEZ/17	ACUMULADO
			VALOR R\$	VALOR R\$	VALOR R\$	VALOR R\$	VALOR R\$	VALOR R\$	VALOR R\$	VALOR R\$	VALOR R\$	VALOR R\$	VALOR R\$	VALOR R\$	VALOR R\$
			52.706.283	57.369.282	39.836.602	40.784.315	46.783.128	41.128.678	44.693.763	39.649.787	34.645.236	42.574.863	42.498.203	60.847.860	543.517.999
UNÃO			21.805.098	28.021.508	17.877.189	21.110.962	23.846.861	22.004.241	28.512.524	19.625.874	16.553.470	18.992.605	19.369.435	36.780.287	274.500.054
ESTADO			30.901.184	29.347.774	21.959.413	19.673.353	22.936.267	19.124.437	16.181.239	20.023.913	18.091.766	23.582.258	23.128.768	24.067.574	269.017.945
UNÃO 2017/2016			5,76%	10,24%	13,73%	13,98%	-1,84%	8,23%	26,85%	5,89%	12,19%	6,65%	-39,34%	-26,08%	-2,02%
ESTADO 2017/2016			67,31%	40,72%	-1,33%	-2,79%	-0,57%	0,24%	-8,10%	-1,73%	4,31%	43,42%	-9,84%	-30,85%	5,01%







Demonstrativo de DISTRIBUIÇÃO DA ARRECAÇÃO

1 - RECEITA	PARCELA	JAN/14 VALOR R\$	FEV/14 VALOR R\$	MAR/14 VALOR R\$	ABR/14 VALOR R\$	MAI/14 VALOR R\$	JUN/14 VALOR R\$	JUL/14 VALOR R\$	AGO/14 VALOR R\$	SET/14 VALOR R\$	OUT/14 VALOR R\$	NOV/14 VALOR R\$	DEZ/14 VALOR R\$	ACUMULADO
FPM	IPI	2.872.300	2.431.759	2.376.142	2.590.978	2.818.113	2.684.104	2.757.410	2.842.280	2.674.733	2.864.414	3.289.201	4.739.952	34.941.389
	IR	21.579.507	23.679.194	13.112.746	15.086.981	20.739.940	14.982.916	12.416.324	15.591.225	13.483.776	12.407.041	16.924.522	27.771.922	207.776.094
	CRÉDITO FUNDO	24.451.807	26.110.953	15.488.889	17.677.959	23.558.053	17.667.020	15.173.734	18.433.506	16.158.509	15.271.455	20.213.724	32.511.874	242.717.483
	DEBITO FUNDO	7.322.212	7.731.317	5.531.802	6.049.729	7.333.910	5.778.281	5.397.811	6.118.321	5.620.474	5.449.996	6.535.341	8.435.579	77.304.772
	PASEP	244.518	261.110	154.889	176.780	235.580	176.670	151.737	184.335	161.585	152.715	202.137	325.119	2.427.174
	INSS - EMPRESA	1.364.037	1.424.356	1.455.323	1.492.682	1.541.878	1.577.059	1.720.179	1.756.136	1.736.039	1.751.842	1.799.311	3.178.653	20.797.497
	INSS - PARC-RETIDO	470.761	470.761	470.761	491.148	491.148	491.148	491.148	491.148	491.148	491.148	491.148	491.148	5.832.615
	DEDUÇÃO FUNDEB	4.890.361	5.222.191	3.097.778	3.535.592	4.711.611	3.533.404	3.034.747	3.686.701	3.231.702	3.054.291	4.042.745	4.440.659	46.481.780
	DÍVIDA PÚBLICA	352.534	352.900	353.052	353.528	353.693	0	0	0	0	0	0	0	1.765.707
SL. LIQUIDO DO FUNDO	17.129.595	18.379.636	9.957.086	11.628.230	16.224.144	11.888.739	9.775.924	12.315.185	10.538.035	9.821.459	13.678.382	24.076.296	165.412.711	
2- RECEITA	DISTRIBUIÇÃO	JAN/14 VALOR R\$	FEV/14 VALOR R\$	MAR/14 VALOR R\$	ABR/14 VALOR R\$	MAI/14 VALOR R\$	JUN/14 VALOR R\$	JUL/14 VALOR R\$	AGO/14 VALOR R\$	SET/14 VALOR R\$	OUT/14 VALOR R\$	NOV/14 VALOR R\$	DEZ/14 VALOR R\$	ACUMULADO
ROYALTEIS ANP	MENSAL	1.687.707	0	3.406.557	3.282.922	3.282.792	3.460.467	3.213.005	3.441.601	3.615.232	6.897.572	3.112.274	3.133.563	38.533.693
ROYALTEIS ESTADO	MENSAL	517.928	561.087	545.485	536.187	0	571.059	522.720	538.754	536.009	507.166	492.440	472.723	5.800.559
	TOTAL	2.205.635	561.087	3.952.043	3.819.109	3.282.792	4.031.526	3.735.725	3.980.355	4.150.241	7.404.738	3.604.714	3.606.286	44.334.252
3 - RECEITA	DISTRIBUIÇÃO	JAN/14 VALOR R\$	FEV/14 VALOR R\$	MAR/14 VALOR R\$	ABR/14 VALOR R\$	MAI/14 VALOR R\$	JUN/14 VALOR R\$	JUL/14 VALOR R\$	AGO/14 VALOR R\$	SET/14 VALOR R\$	OUT/14 VALOR R\$	NOV/14 VALOR R\$	DEZ/14 VALOR R\$	ACUMULADO
ITR RURAL	DECENDIO	64	234	912	14	0	0	45	119	718	7.117	2.566	413	12.201
	TOTAL	64	234	912	14	0	0	45	119	718	7.117	2.566	413	12.201
4 - RECEITA	DISTRIBUIÇÃO	JAN/14 VALOR R\$	FEV/14 VALOR R\$	MAR/14 VALOR R\$	ABR/14 VALOR R\$	MAI/14 VALOR R\$	JUN/14 VALOR R\$	JUL/14 VALOR R\$	AGO/14 VALOR R\$	SET/14 VALOR R\$	OUT/14 VALOR R\$	NOV/14 VALOR R\$	DEZ/14 VALOR R\$	ACUMULADO
ICMS LEI 87/96	MENSAL	34.369	34.369	0	34.369	34.369	34.369	34.369	34.369	34.369	34.369	34.369	68.739	412.431
	TOTAL	34.369	34.369	0	34.369	34.369	34.369	34.369	34.369	34.369	34.369	34.369	68.739	412.431
5 - RECEITA	DISTRIBUIÇÃO	JAN/14 VALOR R\$	FEV/14 VALOR R\$	MAR/14 VALOR R\$	ABR/14 VALOR R\$	MAI/14 VALOR R\$	JUN/14 VALOR R\$	JUL/14 VALOR R\$	AGO/14 VALOR R\$	SET/14 VALOR R\$	OUT/14 VALOR R\$	NOV/14 VALOR R\$	DEZ/14 VALOR R\$	ACUMULADO
ICMS	SEMANAL	12.283.555	14.500.314	13.420.032	14.760.833	11.138.179	14.459.254	15.105.096	12.562.227	15.283.438	2.263.736	15.088.623	16.347.245	157.212.532
	TOTAL	12.283.555	14.500.314	13.420.032	14.760.833	11.138.179	14.459.254	15.105.096	12.562.227	15.283.438	2.263.736	15.088.623	16.347.245	157.212.532
6 - RECEITA	DISTRIBUIÇÃO	JAN/14 VALOR R\$	FEV/14 VALOR R\$	MAR/14 VALOR R\$	ABR/14 VALOR R\$	MAI/14 VALOR R\$	JUN/14 VALOR R\$	JUL/14 VALOR R\$	AGO/14 VALOR R\$	SET/14 VALOR R\$	OUT/14 VALOR R\$	NOV/14 VALOR R\$	DEZ/14 VALOR R\$	ACUMULADO
IPVA	SEMANAL	1.935.639	2.223.363	3.210.930	4.030.397	4.091.278	3.588.301	4.307.002	4.104.118	3.987.818	3.541.038	3.178.223	2.403.264	40.601.371
	TOTAL	1.935.639	2.223.363	3.210.930	4.030.397	4.091.278	3.588.301	4.307.002	4.104.118	3.987.818	3.541.038	3.178.223	2.403.264	40.601.371
7 - RECEITA	DISTRIBUIÇÃO	JAN/14 VALOR R\$	FEV/14 VALOR R\$	MAR/14 VALOR R\$	ABR/14 VALOR R\$	MAI/14 VALOR R\$	JUN/14 VALOR R\$	JUL/14 VALOR R\$	AGO/14 VALOR R\$	SET/14 VALOR R\$	OUT/14 VALOR R\$	NOV/14 VALOR R\$	DEZ/14 VALOR R\$	ACUMULADO
IPI-EXPORTAÇÕES	MENSAL	13.153	10.302	10.586	11.870	11.292	0	24.445	11.966	0	24.862	0	29.385	147.861
	TOTAL	13.153	10.302	10.586	11.870	11.292	0	24.445	11.966	0	24.862	0	29.385	147.861
8 - RECEITA	DISTRIBUIÇÃO	JAN/14 VALOR R\$	FEV/14 VALOR R\$	MAR/14 VALOR R\$	ABR/14 VALOR R\$	MAI/14 VALOR R\$	JUN/14 VALOR R\$	JUL/14 VALOR R\$	AGO/14 VALOR R\$	SET/14 VALOR R\$	OUT/14 VALOR R\$	NOV/14 VALOR R\$	DEZ/14 VALOR R\$	ACUMULADO
CIDE	TRIMESTRAL	66.532	0	0	0	0	0	0	0	0	0	0	0	66.532
	TOTAL	66.532	0	0	0	0	0	0	0	0	0	0	0	66.532
9 - RECEITA	DISTRIBUIÇÃO	JAN/14 VALOR R\$	FEV/14 VALOR R\$	MAR/14 VALOR R\$	ABR/14 VALOR R\$	MAI/14 VALOR R\$	JUN/14 VALOR R\$	JUL/14 VALOR R\$	AGO/14 VALOR R\$	SET/14 VALOR R\$	OUT/14 VALOR R\$	NOV/14 VALOR R\$	DEZ/14 VALOR R\$	ACUMULADO
CEX FUNDO EXPORTAÇÃO	TRIMESTRAL	513.391	0	0	4.587.935	0	0	0	0	0	0	0	0	5.101.327
	TOTAL	513.391	0	0	4.587.935	0	0	0	0	0	0	0	0	5.101.327
RESUMO DAS TRANSFERÊNCIAS CONSTITUCIONAIS														
RECEITA TOTAL		JAN/14 VALOR R\$	FEV/14 VALOR R\$	MAR/14 VALOR R\$	ABR/14 VALOR R\$	MAI/14 VALOR R\$	JUN/14 VALOR R\$	JUL/14 VALOR R\$	AGO/14 VALOR R\$	SET/14 VALOR R\$	OUT/14 VALOR R\$	NOV/14 VALOR R\$	DEZ/14 VALOR R\$	ACUMULADO
UNÃO		41.504.145	43.440.622	36.083.391	44.922.486	42.115.963	39.780.470	38.380.417	39.126.660	39.615.094	28.547.315	42.122.219	54.967.207	490.605.990
ESTADO		26.687.338	26.145.557	18.896.358	25.583.199	26.875.214	21.161.856	18.421.154	21.909.595	19.808.828	22.210.513	23.362.933	35.714.589	286.777.135
UNÃO 2014/2013		-2,15%	-3,85%	-5,78%	17,02%	0,97%	-9,54%	-11,85%	9,05%	14,60%	22,16%	14,64%	-5,75%	2,01%
ESTADO 2014/2013		-22,94%	-6,41%	-27,35%	6,34%	-21,05%	-18,29%	10,22%	-0,70%	-17,56%	-64,37%	3,03%	0,09%	-13,76%



Demonstrativo de DISTRIBUIÇÃO DA ARRECAÇÃO

1 - RECEITA	PARCELA	JAN/13 VALOR R\$	FEV/13 VALOR R\$	MAR/13 VALOR R\$	ABR/13 VALOR R\$	MAI/13 VALOR R\$	JUN/13 VALOR R\$	JUL/13 VALOR R\$	AGO/13 VALOR R\$	SET/13 VALOR R\$	OUT/13 VALOR R\$	NOV/13 VALOR R\$	DEZ/13 VALOR R\$	ACUMULADO
FPM	IPI	2.977.076	2.275.585	1.980.940	1.816.411	2.442.516	2.573.821	2.505.851	2.681.277	2.438.968	2.607.275	2.892.145	4.418.997	31.610.861
	IR	15.582.004	22.582.883	12.135.747	13.320.475	19.321.500	15.758.503	10.424.647	14.225.143	11.553.312	11.385.221	16.571.132	24.943.645	187.814.212
	CRÉDITO FUNDO	18.559.080	24.858.467	14.116.686	15.146.886	21.764.017	18.332.324	12.930.498	16.906.420	13.992.280	13.992.495	19.463.277	29.362.642	219.425.073
	DEBITO FUNDO	6.047.036	7.519.319	5.276.095	5.670.001	6.836.024	6.272.076	5.475.979	6.205.956	5.476.642	5.447.326	4.828.096	5.129.424	70.183.973
	PASEP	185.591	248.585	141.167	151.469	217.640	183.323	129.305	169.064	139.923	139.925	121.830	293.626	2.121.448
	INSS - EMPRESA	1.085.708	839.473	1.216.931	1.204.830	1.302.868	1.428.127	1.567.042	1.564.291	1.608.230	1.650.227	1.450.774	421.097	15.339.596
	INSS - PARC-ADM	185.504	186.143	186.691	187.289	187.936	188.575	189.223	189.961	190.691	0	47.076	47.076	1.786.166
	INSS - PARC-RETIDO	527.165	922.245	556.772	745.754	423.501	454.407	652.920	549.970	387.915	507.193	419.768	0	6.147.609
	DEDUÇÃO FUNDEB	3.711.816	4.971.693	2.823.337	3.029.377	4.352.803	3.666.465	2.586.100	3.381.284	2.798.456	2.798.499	2.436.602	4.014.994	40.571.426
	DÍVIDA PÚBLICA	351.253	351.179	351.197	351.282	351.275	351.179	351.390	351.387	351.427	351.482	352.045	352.631	4.217.728
SL. LIQUIDO DO FUNDO	12.512.044	17.339.149	8.840.591	9.476.885	14.927.993	12.060.248	7.454.518	10.700.463	8.515.639	8.545.170	14.635.181	24.233.218	149.241.099	
2 - RECEITA	DISTRIBUIÇÃO	JAN/13 VALOR R\$	FEV/13 VALOR R\$	MAR/13 VALOR R\$	ABR/13 VALOR R\$	MAI/13 VALOR R\$	JUN/13 VALOR R\$	JUL/13 VALOR R\$	AGO/13 VALOR R\$	SET/13 VALOR R\$	OUT/13 VALOR R\$	NOV/13 VALOR R\$	DEZ/13 VALOR R\$	ACUMULADO
ROYALTEIS ANP	MENSAL	2.832.413	3.006.366	2.987.411	2.746.428	2.548.112	1.604.663	1.666.931	1.608.810	2.957.557	3.362.064	3.317.773	1.608.720	30.247.245
ROYALTEIS ESTADO	MENSAL	478.021	532.921	513.534	470.941	486.554	447.497	459.477	476.552	512.759	584.581	571.780	550.849	6.085.466
	TOTAL	3.310.434	3.539.286	3.500.945	3.217.369	3.034.665	2.052.160	2.126.407	2.085.361	3.470.316	3.946.645	3.889.553	2.159.569	36.332.712
3 - RECEITA	DISTRIBUIÇÃO	JAN/13 VALOR R\$	FEV/13 VALOR R\$	MAR/13 VALOR R\$	ABR/13 VALOR R\$	MAI/13 VALOR R\$	JUN/13 VALOR R\$	JUL/13 VALOR R\$	AGO/13 VALOR R\$	SET/13 VALOR R\$	OUT/13 VALOR R\$	NOV/13 VALOR R\$	DEZ/13 VALOR R\$	ACUMULADO
ITR RURAL	DECENDIO	38	329	213	243	183	82	0	79	621	7.304	661	362	10.114
	TOTAL	38	329	213	243	183	82	0	79	621	7.304	661	362	10.114
4 - RECEITA	DISTRIBUIÇÃO	JAN/13 VALOR R\$	FEV/13 VALOR R\$	MAR/13 VALOR R\$	ABR/13 VALOR R\$	MAI/13 VALOR R\$	JUN/13 VALOR R\$	JUL/13 VALOR R\$	AGO/13 VALOR R\$	SET/13 VALOR R\$	OUT/13 VALOR R\$	NOV/13 VALOR R\$	DEZ/13 VALOR R\$	ACUMULADO
ICMS LEI 87/96	MENSAL	35.804	35.804	35.804	35.804	35.804	35.804	35.804	35.804	35.804	35.804	35.804	35.804	429.653
	TOTAL	35.804	35.804	35.804	35.804	35.804	35.804	35.804	35.804	35.804	35.804	35.804	35.804	429.653
5 - RECEITA	DISTRIBUIÇÃO	JAN/13 VALOR R\$	FEV/13 VALOR R\$	MAR/13 VALOR R\$	ABR/13 VALOR R\$	MAI/13 VALOR R\$	JUN/13 VALOR R\$	JUL/13 VALOR R\$	AGO/13 VALOR R\$	SET/13 VALOR R\$	OUT/13 VALOR R\$	NOV/13 VALOR R\$	DEZ/13 VALOR R\$	ACUMULADO
ICMS	SEMANAL	14.798.899	12.366.006	12.020.479	13.628.334	12.640.849	12.797.483	15.311.077	12.085.974	12.819.296	15.486.454	12.724.619	19.644.214	166.323.683
	TOTAL	14.798.899	12.366.006	12.020.479	13.628.334	12.640.849	12.797.483	15.311.077	12.085.974	12.819.296	15.486.454	12.724.619	19.644.214	166.323.683
6 - RECEITA	DISTRIBUIÇÃO	JAN/13 VALOR R\$	FEV/13 VALOR R\$	MAR/13 VALOR R\$	ABR/13 VALOR R\$	MAI/13 VALOR R\$	JUN/13 VALOR R\$	JUL/13 VALOR R\$	AGO/13 VALOR R\$	SET/13 VALOR R\$	OUT/13 VALOR R\$	NOV/13 VALOR R\$	DEZ/13 VALOR R\$	ACUMULADO
IPVA	SEMANAL	1.682.698	2.685.646	3.055.901	3.254.409	3.177.246	3.024.185	3.652.852	4.416.138	4.115.285	3.813.751	3.171.916	3.928.843	39.978.871
	TOTAL	1.682.698	2.685.646	3.055.901	3.254.409	3.177.246	3.024.185	3.652.852	4.416.138	4.115.285	3.813.751	3.171.916	3.928.843	39.978.871
7 - RECEITA	DISTRIBUIÇÃO	JAN/13 VALOR R\$	FEV/13 VALOR R\$	MAR/13 VALOR R\$	ABR/13 VALOR R\$	MAI/13 VALOR R\$	JUN/13 VALOR R\$	JUL/13 VALOR R\$	AGO/13 VALOR R\$	SET/13 VALOR R\$	OUT/13 VALOR R\$	NOV/13 VALOR R\$	DEZ/13 VALOR R\$	ACUMULADO
IPI-EXPORTAÇÕES	MENSAL	14.146	11.056	9.991	9.670	11.958	9.820	12.259	12.425	11.470	12.093	13.368	13.695	141.951
	TOTAL	14.146	11.056	9.991	9.670	11.958	9.820	12.259	12.425	11.470	12.093	13.368	13.695	141.951
8 - RECEITA	DISTRIBUIÇÃO	JAN/13 VALOR R\$	FEV/13 VALOR R\$	MAR/13 VALOR R\$	ABR/13 VALOR R\$	MAI/13 VALOR R\$	JUN/13 VALOR R\$	JUL/13 VALOR R\$	AGO/13 VALOR R\$	SET/13 VALOR R\$	OUT/13 VALOR R\$	NOV/13 VALOR R\$	DEZ/13 VALOR R\$	ACUMULADO
CIDE	TRIMESTRAL	989	0	0	31.856	0	0	0	0	0	0	0	0	32.844
	TOTAL	989	0	0	31.856	0	0	0	0	0	0	0	0	32.844
9 - RECEITA	DISTRIBUIÇÃO	JAN/13 VALOR R\$	FEV/13 VALOR R\$	MAR/13 VALOR R\$	ABR/13 VALOR R\$	MAI/13 VALOR R\$	JUN/13 VALOR R\$	JUL/13 VALOR R\$	AGO/13 VALOR R\$	SET/13 VALOR R\$	OUT/13 VALOR R\$	NOV/13 VALOR R\$	DEZ/13 VALOR R\$	ACUMULADO
CEX FUNDO EXPORTAÇÃO	TRIMESTRAL	0	0	0	0	0	0	0	0	4.501.876	0	0	0	4.501.876
	TOTAL	0	0	0	0	0	0	0	0	4.501.876	0	0	0	4.501.876

RESUMO DAS TRANSFERÊNCIAS CONSTITUCIONAIS

RECEITA TOTAL	JAN/13 VALOR R\$	FEV/13 VALOR R\$	MAR/13 VALOR R\$	ABR/13 VALOR R\$	MAI/13 VALOR R\$	JUN/13 VALOR R\$	JUL/13 VALOR R\$	AGO/13 VALOR R\$	SET/13 VALOR R\$	OUT/13 VALOR R\$	NOV/13 VALOR R\$	DEZ/13 VALOR R\$	ACUMULADO
UNÃO	21.427.334	27.900.967	17.140.114	17.929.361	24.348.115	19.972.873	14.633.233	18.551.112	21.488.139	17.397.668	22.817.515	31.007.529	254.613.961
ESTADO	16.974.753	15.595.628	15.599.905	17.395.210	16.316.607	16.278.985	19.435.665	16.991.089	17.458.810	19.896.680	16.481.683	24.137.601	212.562.816
UNÃO 2013/2012	8,44%	17,05%	-5,50%	-13,26%	5,35%	-1,10%	-7,01%	12,46%	44,64%	10,15%	8,42%	-1,37%	5,62%
ESTADO 2013/2012	-7,15%	13,48%	7,16%	19,67%	-25,81%	16,60%	4,43%	18,81%	7,97%	0,61%	6,27%	17,99%	5,28%



Demonstrativo de **DISTRIBUIÇÃO DA ARRECAÇÃO**

1 - RECEITA		PARCELA	JAN/12 VALOR R\$	FEV/12 VALOR R\$	MAR/12 VALOR R\$	ABR/12 VALOR R\$	MAI/12 VALOR R\$	JUN/12 VALOR R\$	JUL/12 VALOR R\$	AGO/12 VALOR R\$	SET/12 VALOR R\$	OUT/12 VALOR R\$	NOV/12 VALOR R\$	DEZ/12 VALOR R\$	ACUMULADO
FPM	IPI		1.226.499	2.562.250	2.282.168	2.421.544	2.740.845	2.448.561	2.283.378	2.523.849	2.552.380	2.466.905	2.497.447	4.147.593	30.153.418
	IR		15.961.174	18.228.852	11.838.311	15.374.890	17.163.207	14.536.540	10.400.528	11.472.575	9.694.286	10.533.483	15.074.714	24.417.999	174.696.558
	CRÉDITO FUNDO		17.187.673	20.791.101	14.120.478	17.796.434	19.904.052	16.985.102	12.683.906	13.996.424	12.246.666	13.000.388	17.572.160	28.565.593	204.849.977
	DEBITO FUNDO		5.451.126	6.607.577	4.927.696	4.257.355	6.238.158	5.629.383	4.778.671	5.027.708	4.524.475	4.812.154	5.709.357	6.346.542	64.310.202
	PASEP		171.877	207.911	141.205	177.964	199.041	169.851	126.839	139.964	122.467	130.004	175.722	285.656	2.048.499
	INSS - EMPRESA		842.504	892.739	876.467	925.302	1.062.755	955.918	951.304	1.023.483	1.004.091	1.093.803	1.083.040	1.129.375	11.840.781
	INSS - PARC-ADM		176.804	177.712	178.504	179.353	180.112	180.895	181.582	182.301	183.029	183.633	184.294	184.906	2.173.125
	INSS - PARC-RETIDO		429.862	778.760	515.630	623.733	423.614	533.893	597.122	509.553	380.517	419.893	367.400	390.012	5.969.988
	DEDUÇÃO FUNDEB		3.437.535	4.158.220	2.824.096	1.958.841	3.980.810	3.397.020	2.536.781	2.789.285	2.449.333	2.600.078	3.514.432	3.972.392	37.618.823
	DÍVIDA PÚBLICA		392.544	392.235	391.795	392.162	391.826	391.805	385.044	383.122	385.038	384.745	384.469	384.201	4.658.986
SL. LIQUIDO DO FUNDO		11.736.547	14.183.525	9.192.782	13.539.079	13.665.894	11.355.719	7.905.235	8.968.716	7.722.190	8.188.234	11.862.803	22.219.051	140.539.775	
2- RECEITA			JAN/12 VALOR R\$	FEV/12 VALOR R\$	MAR/12 VALOR R\$	ABR/12 VALOR R\$	MAI/12 VALOR R\$	JUN/12 VALOR R\$	JUL/12 VALOR R\$	AGO/12 VALOR R\$	SET/12 VALOR R\$	OUT/12 VALOR R\$	NOV/12 VALOR R\$	DEZ/12 VALOR R\$	ACUMULADO
ROYALTIES ANP	MENSAL		2.533.493	3.007.644	3.978.901	2.836.920	3.170.086	3.172.210	3.014.179	2.461.953	2.608.216	2.713.795	2.748.437	2.833.566	35.079.399
ROYALTIES ESTADO	MENSAL		496.806	524.512	521.666	494.232	571.616	526.076	553.943	467.318	505.048	555.374	535.673	544.899	6.297.161
TOTAL			3.030.299	3.532.155	4.500.566	3.331.152	3.741.701	3.698.286	3.568.121	2.929.271	3.113.264	3.269.169	3.284.110	3.378.465	41.376.560
3 - RECEITA			JAN/12 VALOR R\$	FEV/12 VALOR R\$	MAR/12 VALOR R\$	ABR/12 VALOR R\$	MAI/12 VALOR R\$	JUN/12 VALOR R\$	JUL/12 VALOR R\$	AGO/12 VALOR R\$	SET/12 VALOR R\$	OUT/12 VALOR R\$	NOV/12 VALOR R\$	DEZ/12 VALOR R\$	ACUMULADO
ITR RURAL	DECENDIO		257	150	0	36	979	288	137	13	963	4.991	1.013	267	9.095
TOTAL			257	150	0	36	979	288	137	13	963	4.991	1.013	267	9.095
4 - RECEITA			JAN/12 VALOR R\$	FEV/12 VALOR R\$	MAR/12 VALOR R\$	ABR/12 VALOR R\$	MAI/12 VALOR R\$	JUN/12 VALOR R\$	JUL/12 VALOR R\$	AGO/12 VALOR R\$	SET/12 VALOR R\$	OUT/12 VALOR R\$	NOV/12 VALOR R\$	DEZ/12 VALOR R\$	ACUMULADO
ICMS LEI 87/96	MENSAL		37.545	37.545	37.545	37.545	37.545	37.545	37.545	37.545	0	75.089	37.545	37.545	450.535
TOTAL			37.545	37.545	37.545	37.545	37.545	37.545	37.545	37.545	0	75.089	37.545	37.545	450.535
5 - RECEITA			JAN/12 VALOR R\$	FEV/12 VALOR R\$	MAR/12 VALOR R\$	ABR/12 VALOR R\$	MAI/12 VALOR R\$	JUN/12 VALOR R\$	JUL/12 VALOR R\$	AGO/12 VALOR R\$	SET/12 VALOR R\$	OUT/12 VALOR R\$	NOV/12 VALOR R\$	DEZ/12 VALOR R\$	ACUMULADO
ICMS	SEMANAL		16.146.200	10.568.910	10.905.943	10.875.117	18.341.018	10.335.769	14.603.317	10.329.628	12.006.310	15.025.100	11.951.143	18.698.067	159.786.522
TOTAL			16.146.200	10.568.910	10.905.943	10.875.117	18.341.018	10.335.769	14.603.317	10.329.628	12.006.310	15.025.100	11.951.143	18.698.067	159.786.522
6 - RECEITA			JAN/12 VALOR R\$	FEV/12 VALOR R\$	MAR/12 VALOR R\$	ABR/12 VALOR R\$	MAI/12 VALOR R\$	JUN/12 VALOR R\$	JUL/12 VALOR R\$	AGO/12 VALOR R\$	SET/12 VALOR R\$	OUT/12 VALOR R\$	NOV/12 VALOR R\$	DEZ/12 VALOR R\$	ACUMULADO
IPVA	DIARIO		1.367.905	2.640.677	3.121.168	3.000.280	3.061.468	3.090.129	3.263.334	3.495.196	3.649.962	4.152.330	3.012.750	1.204.142	35.059.343
TOTAL			1.367.905	2.640.677	3.121.168	3.000.280	3.061.468	3.090.129	3.263.334	3.495.196	3.649.962	4.152.330	3.012.750	1.204.142	35.059.343
7 - RECEITA			JAN/12 VALOR R\$	FEV/12 VALOR R\$	MAR/12 VALOR R\$	ABR/12 VALOR R\$	MAI/12 VALOR R\$	JUN/12 VALOR R\$	JUL/12 VALOR R\$	AGO/12 VALOR R\$	SET/12 VALOR R\$	OUT/12 VALOR R\$	NOV/12 VALOR R\$	DEZ/12 VALOR R\$	ACUMULADO
IPI-EXPORTAÇÕES	MENSAL		15.474	9.140	8.625	0	19.457	9.457	8.757	9.276	9.117	10.120	9.049	10.257	118.730
TOTAL			15.474	9.140	8.625	0	19.457	9.457	8.757	9.276	9.117	10.120	9.049	10.257	118.730
8 - RECEITA			JAN/12 VALOR R\$	FEV/12 VALOR R\$	MAR/12 VALOR R\$	ABR/12 VALOR R\$	MAI/12 VALOR R\$	JUN/12 VALOR R\$	JUL/12 VALOR R\$	AGO/12 VALOR R\$	SET/12 VALOR R\$	OUT/12 VALOR R\$	NOV/12 VALOR R\$	DEZ/12 VALOR R\$	ACUMULADO
CIDE	TRIMESTRAL		254.560	0	0	166.175	0	0	182.445	0	0	32.405	0	0	635.585
TOTAL			254.560	0	0	166.175	0	0	182.445	0	0	32.405	0	0	635.585
9 - RECEITA			JAN/12 VALOR R\$	FEV/12 VALOR R\$	MAR/12 VALOR R\$	ABR/12 VALOR R\$	MAI/12 VALOR R\$	JUN/12 VALOR R\$	JUL/12 VALOR R\$	AGO/12 VALOR R\$	SET/12 VALOR R\$	OUT/12 VALOR R\$	NOV/12 VALOR R\$	DEZ/12 VALOR R\$	ACUMULADO
CEX FUNDO EXPORTAÇÃO	TRIMESTRAL		0,00	0,00	0,00	0,00	0,00	0,00	0,00	0,00	0,00	0,00	685.812,49	0,00	685.812,49
TOTAL			0,00	0,00	0,00	0,00	0,00	0,00	0,00	0,00	0,00	0,00	685.812,49	0,00	685.812,49
RESUMO DAS TRANSFERÊNCIAS CONSTITUCIONAIS															
RECEITA TOTAL			JAN/12 VALOR R\$	FEV/12 VALOR R\$	MAR/12 VALOR R\$	ABR/12 VALOR R\$	MAI/12 VALOR R\$	JUN/12 VALOR R\$	JUL/12 VALOR R\$	AGO/12 VALOR R\$	SET/12 VALOR R\$	OUT/12 VALOR R\$	NOV/12 VALOR R\$	DEZ/12 VALOR R\$	ACUMULADO
			38.039.913	37.579.679	32.694.325	35.206.739	45.106.220	34.156.576	34.347.561	30.797.354	31.026.282	35.569.593	36.553.584	51.894.335	442.972.159
UNÃO			19.758.968	23.836.440	18.136.923	20.670.935	23.112.661	20.195.144	15.735.766	16.495.935	14.855.844	15.794.264	21.044.968	31.436.970	241.074.819
ESTADO			18.280.946	13.743.239	14.557.402	14.535.804	21.993.559	13.961.432	18.611.795	14.301.418	16.170.437	19.775.329	15.508.616	20.457.364	201.897.341