


Nº. 007/2020



**BOLETIM DA ARRECADAÇÃO
RECEITA PRÓPRIA E TRANSFERÊNCIA CONSTITUCIONAL**



**ARACAJU
JULHO - 2020**



Conceito de Receita Própria

"As arrecadações pelas entidades públicas em razão de sua atuação econômica no mercado. Estas receitas são aplicadas pelas próprias unidades geradoras."

Comentários



Comparativo no mês em relação ao mês anterior COVID -19

Em Julho de 2020, a arrecadação própria do município, teve uma queda de **R\$ 5,5 mi (-10,1%)** comparado a arrecadação mês anterior. As Receitas Impostos, Taxas e Contribuições de Melhoria, tiveram uma queda de **R\$ 1 mi (-2,2%)**. E as Outras Receitas Correntes, tiveram uma queda de **R\$ 4,4 mil (-69,7%)**.

Comparativo do mês Julho/20 em relação a Julho/19 COVID -19

No comparativo com o mês de Julho/2020 em relação a Julho/2019, arrecadação própria teve uma queda de **R\$ 9,4 mi (-9,3%)**. Esse comportamento resulta de:

- 1 - Aumento de **R\$ 69 mil (1,2%)**, na arrecadação do IRRF;
- 2 - Aumento de **R\$ 477 mil 14,7%)** Receita de Dívida Ativas com multas e Juros
- 3 - Queda de **R\$ 173 mil (-1,6%)**, na arrecadação do IPTU;
- 4 - Queda de **R\$ 454 mil (-19,1%)** Outras Receitas Correntes
- 5 - Queda de **R\$ 516 mi (-17%)**, na arrecadação do ITBI;
- 6 - Queda de **R\$ 3,9 mil (-14,8%)**, na arrecadação do ISS;
- 7 - Queda de **R\$ 457 mil (-27,1%)** na arrecadação de Taxas

Resultado Acumulado no Ano em Relação ao Ano Anterior

No comparativo no acumulado do Ano em relação ao Ano Anterior, a arrecadação própria teve um aumento de **R\$ 2,3 mi (0,5%)**, elevando-se de **R\$ 432,3 mi (2019)** para **R\$ 434,6 mi (2020)**. As principais variações no período foram:

- i) Aumento de **R\$ 2,3 mi (0,6%)** na arrecadação Impostos, Taxas e Contribuições de Melhoria do Município, com destaque para: **Taxas (9,6%); IRRF (7,8 %); IPTU (4,3 %)**. Já o **ISS (-2,7%)** e o **ITBI (-20,4%)** .
- ii) Queda de **R\$ 44 mil (-0,3%)** nas Outras Receitas Correntes.



PREFEITURA MUNICIPAL DE ARACAJU
SECRETARIA MUNICIPAL DA FAZENDA



Boletim da Arrecadação

Arrecadação Própria



| ENTER | RECEITA PRÓPRIA | 2019 | | | 2020 | | | VARIÇÃO NOMINAL % | | |
|---------------------------|---|-------------------|--------------------|-------------------|-------------------|--------------------|---------------|-------------------|------------------|--------|
| | | JUN/19 | JUL/19 | ANUAL | JUN/20 | JUL/20 | ANUAL | JUL/20 JUN/20 | JUL/20 JUL/20 | ANUAL |
| ARACAJU | IMPOSTOS, TAXAS E CONTRIBUIÇÕES DE MELHORIA | 47.193.676 | 51.417.822 | 415.960.946 | 47.915.157 | 46.871.241 | 418.300.793 | -2,2% | -8,8% | 0,6% |
| | IRRF | 5.095.814 | 5.715.802 | 35.721.803 | 5.579.000 | 5.785.145 | 38.518.335 | 3,7% | 1,2% | 7,8% |
| | IPTU | 11.658.625 | 11.147.376 | 148.979.575 | 12.197.114 | 10.974.324 | 155.369.322 | -10,0% | -1,6% | 4,3% |
| | ITBI | 2.689.348 | 3.038.226 | 21.806.636 | 2.598.141 | 2.521.803 | 17.355.841 | -2,9% | -17,0% | -20,4% |
| | ISS | 22.906.693 | 26.603.148 | 165.912.461 | 22.326.710 | 22.656.448 | 161.456.091 | 1,5% | -14,8% | -2,7% |
| | IPTU - Multas Juros | 142.352 | 208.318 | 870.697 | 272.564 | 256.073 | 903.930 | -6,1% | 22,9% | 3,8% |
| | IPTU - Dívida Ativa | 2.115.499 | 2.547.638 | 20.448.075 | 2.550.041 | 2.925.160 | 20.732.409 | 14,7% | 14,8% | 1,4% |
| | IPTU - Multas Juros - Dívida Ativa | 253.901 | 333.598 | 2.965.467 | 318.988 | 469.084 | 2.922.858 | 47,1% | 40,6% | -1,4% |
| | ITBI - Multas Juros | 2.488 | 804 | 4.413 | 5.808 | 2.225 | 23.604 | -61,7% | 177% | 434,9% |
| | ISS - Multas Juros | 5.341 | 9.025 | 59.177 | 8.576 | 5.837 | 72.910 | -31,9% | -35,3% | 23,2% |
| | ISS - Dívida Ativa | 104.649 | 130.225 | 895.581 | 46.335 | 48.308 | 809.128 | 4,3% | -62,9% | -9,7% |
| | ISS - Multas Juros - Dívida Ativa | 0 | 0 | 0 | 82.945 | 0 | 83.131 | 0,0% | 0,0% | 0,0% |
| | TAXAS | 2.218.966 | 1.683.662 | 18.297.061 | 1.928.935 | 1.226.834 | 20.053.234 | -36,4% | -27,1% | 9,6% |
| | OUTRAS RECEITAS CORRENTES | 1.923.512 | 2.383.949 | 16.361.525 | 6.368.603 | 1.929.590 | 16.317.399 | -69,7% | -19,1% | -0,3% |
| | Multas Administrativas, Contratuais e Jurídicas | 1.270.111 | 1.714.050 | 11.714.173 | 1.061.158 | 1.515.504 | 8.474.177 | 42,8% | -11,6% | -27,7% |
| | Indenizações, Restituições e Ressarcimentos | 42.027 | 81.692 | 1.211.926 | 9.778 | 36.279 | 235.707 | 271,0% | -56% | -81% |
| Demais Receitas Correntes | 611.374 | 588.207 | 3.435.426 | 5.297.667 | 377.807 | 7.607.515 | -92,9% | -35,8% | 121,4% | |
| TOTAL GERAL | 49.117.188 | 53.801.771 | 432.322.471 | 54.283.760 | 48.800.831 | 434.618.192 | -10,1% | -9,3% | 0,5% | |

Fonte:SEMFAZ-COGEOF 17/08/2020 19H21

GRÁFICO 1 - EVOLUÇÃO DA RECEITA PRÓPRIA PREFEITURA 2020 - EM %

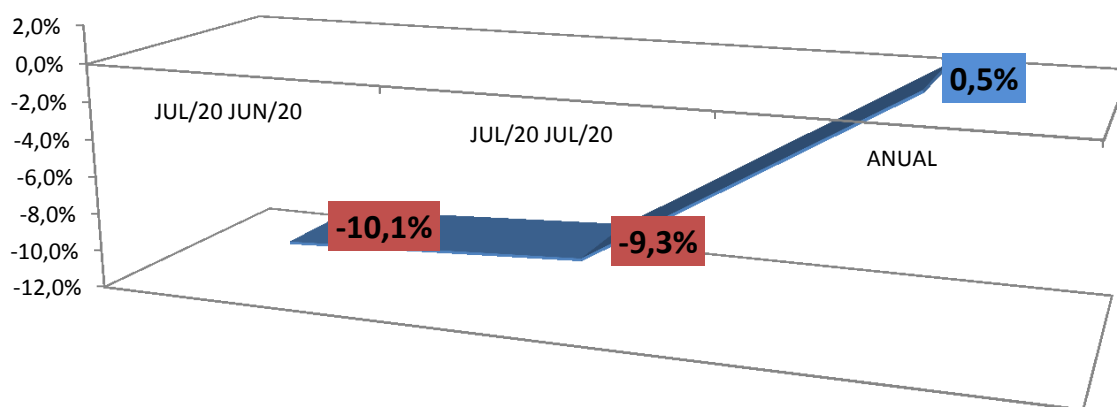
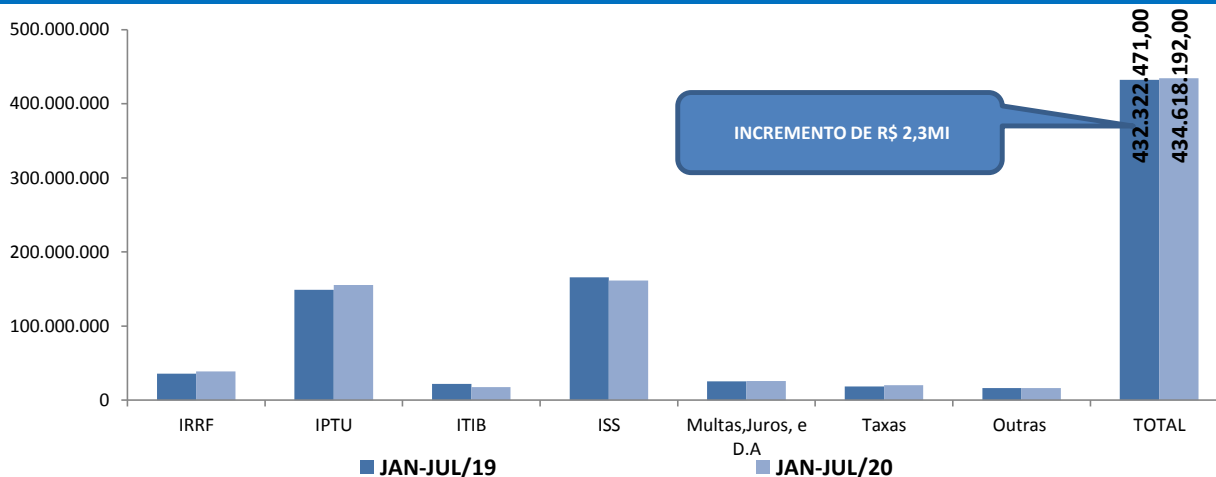


GRÁFICO 2 - COMPARATIVO ARRECAÇÃO PRÓPRIA ACUMULADA 2020/2019 - EM R\$



Conceito de Transferências Constitucionais

São transferências, previstas na Constituição Federal, de parcelas das receitas federais estaduais arrecadadas pela União e Estados e que devem ser repassados aos Municípios.

Comentários



Comparativo no mês em relação ao mês anterior

Em Julho de 2020, os repasses das arrecadações distribuídas. Tiveram um aumento de **R\$ 12,1mi (14,9%)** Quando comparado a arrecadação repassada pela União e Estado no mês anterior. O repasse do Governo Federal teve um desempenho positivo na ordem de **R\$ 11,7 mi (20,1%)**, Já o repasse do Governo Estado teve um desempenho positivo na ordem de **R\$ 382 mil (1,6%)**.

Comparativo do mês Julho /20 em relação a Julho /19

No comparativo com o mês Julho/20, em relação Julho/19, os repasses das arrecadação distribuídas apresentaram um aumento de **R\$ 21,9 mi (30,5%)**. Esse comportamento resulta de:

- 1) Aumento de **R\$ 1,9 mi (39,4%)** dos repasses do IPVA pelo Estado para o Município
- 2) Aumento de **R\$ 22,2 mi (521,50%)** nas demais transferências. AFM representou R\$ 22,5 mi.
- 3) Aumento de **R\$ 677 mil (7,8%)** dos repasses do FUNDEB pelo Fundo do Estado para o Município
- 4) Queda de **R\$ 3 mi (-15,3%)** dos repasses do ICMS pelo Estado para o Município
- 5) Queda de **R\$ 166 mil (-0,8%)** dos repasses do FPM para a Prefeitura de Aracaju.

Resultado Acumulado no Ano em Relação ao Ano Anterior

No comparativo do acumulado de 2020, as transferências Constitucionais distribuídas pela **União e Estado** para a **Prefeitura de Aracaju**, apresentaram em seu conjunto um aumento **R\$ 4,5 mil (0,9%)**.

- i) Aumento de **R\$ 37,6 mi (12,4%)** nas transferência da União repassadas para Aracaju.
- ii) Queda de **R\$ 33,1 mi (-17,9%)** nas transferências do Estado repassados para o Município.



Distribuição da Arrecadação



| ENTER | Origens | 2019 | | | 2020 | | | VARIÇÃO NOMINAL % | | |
|--------------------|----------------------|-------------------|--------------------|-------------------|-------------------|--------------------|--------------|-------------------|------------------|--------|
| | | JUN/19 | JUL/19 | ANUAL | JUN/20 | JUL/20 | ANUAL | JUL/20 JUN/20 | JUL/20 JUL/20 | ANUAL |
| UNIÃO | FPM | 24.476.751 | 20.131.267 | 188.038.089 | 19.467.783 | 19.964.586 | 177.162.426 | 2,6% | -0,8% | -5,8% |
| | FPM 84/2014 1% | 0 | 13.340.599 | 13.340.599 | 0 | 13.595.880 | 13.595.880 | 0,0% | 0,0% | 0,0% |
| | FPM 55/2007 1% | 0 | 0 | 0 | 0 | 0 | 0 | 0,0% | 0,0% | 0,0% |
| | ITR | 0 | 155 | 494 | 293 | 0 | 1.510 | -100,0% | -100,0% | 205,7% |
| | ROYALTIES ANP | 1.290.771 | 1.748.225 | 10.070.405 | 227.461 | 470.248 | 6.750.854 | 106,7% | -73,1% | -33,0% |
| | CEFM | 79 | 489 | 1.487 | 223 | 248 | 1.506 | 11,2% | 0,0% | 0,0% |
| | AFM | 0 | 0 | 0 | 29.719.549 | 22.560.384 | 55.070.838 | 0,0% | 0,0% | 0,0% |
| | FUNDEB | 9.039.849 | 8.642.231 | 71.206.117 | 7.727.972 | 9.319.403 | 71.379.323 | 20,6% | 7,84% | 0,2% |
| | SNA SIMPLES NACIONAL | 2.730.025 | 2.903.434 | 19.910.095 | 1.102.837 | 4.173.246 | 16.417.888 | 278,4% | 43,7% | -17,5% |
| | ISS STN CONVÊNIO | 152.868 | 253.053 | 1.448.955 | 275.328 | 155.112 | 1.316.773 | -43,7% | -38,7% | -9,1% |
| | CIDE | 0 | 117.311 | 371.208 | 0 | 69.529 | 300.036 | 0,0% | 0,0% | -19,2% |
| ICMS LC 87/96 | 0 | 0 | 0 | 0 | 0 | 0 | 0,0% | 0,0% | 0,0% | |
| TOTAL | 37.690.343 | 47.136.764 | 304.387.449 | 58.521.446 | 70.308.636 | 341.997.034 | 20,1% | 49,2% | 12,4% | |
| ESTADO | ICMS | 17.519.064 | 19.756.405 | 139.262.616 | 19.512.895 | 16.725.066 | 112.546.131 | -14,3% | -15,3% | -19,2% |
| | IPVA | 3.716.233 | 4.909.249 | 44.412.738 | 3.729.803 | 6.845.215 | 38.588.530 | 83,5% | 39,4% | -13,1% |
| | IPI-EXPORTAÇÃO | 13.594 | 13.594 | 94.445 | 7.990 | 8.716 | 54.911 | 9,1% | 0,0% | 0,0% |
| | ROYALTIES ESTADO | 257.371 | 249.896 | 1.677.361 | 75.896 | 129.739 | 1.110.398 | 70,9% | -48,1% | -33,8% |
| TOTAL | 21.506.262 | 24.929.144 | 185.447.160 | 23.326.584 | 23.708.736 | 152.299.970 | 1,6% | -4,9% | -17,9% | |
| TOTAL GERAL | 59.196.605 | 72.065.908 | 489.834.609 | 81.848.030 | 94.017.372 | 494.297.004 | 14,9% | 30,5% | 0,9% | |

Fonte:SEMFAZ-COGEOF 17/08/2020 19H21



GRÁFICO 3 - EVOLUÇÃO DAS TRANSFERÊNCIAS DA UNIÃO E DO ESTADO PARA A PREFEITURA 2020 - EM %

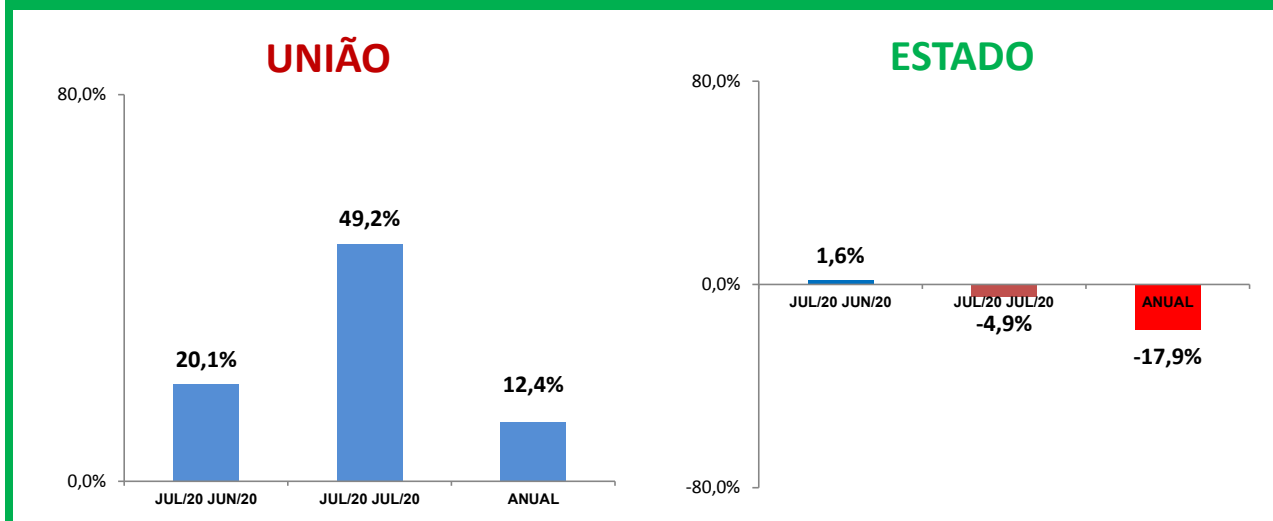


GRÁFICO 4 - TOTAL TRANSFERIDO DO FPM E ICMS PARA PREFEITURA - EM R\$




GRÁFICO 5 DA PARTICIPAÇÃO DA RECEITA PRÓPRIA E TRANSFERÊNCIA

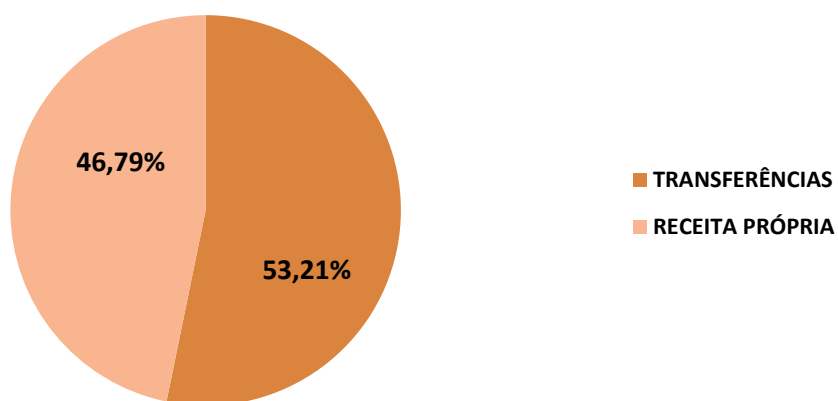
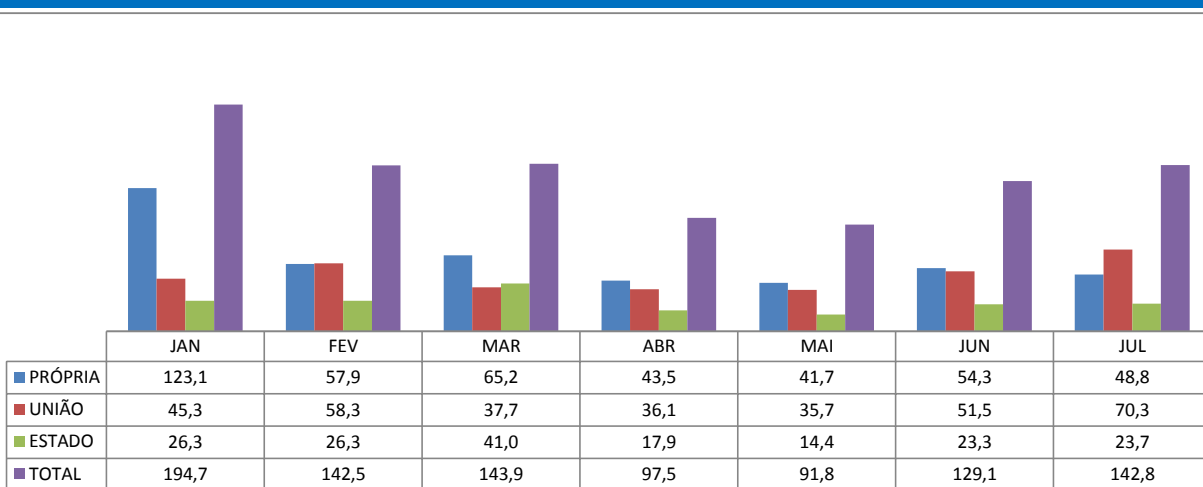
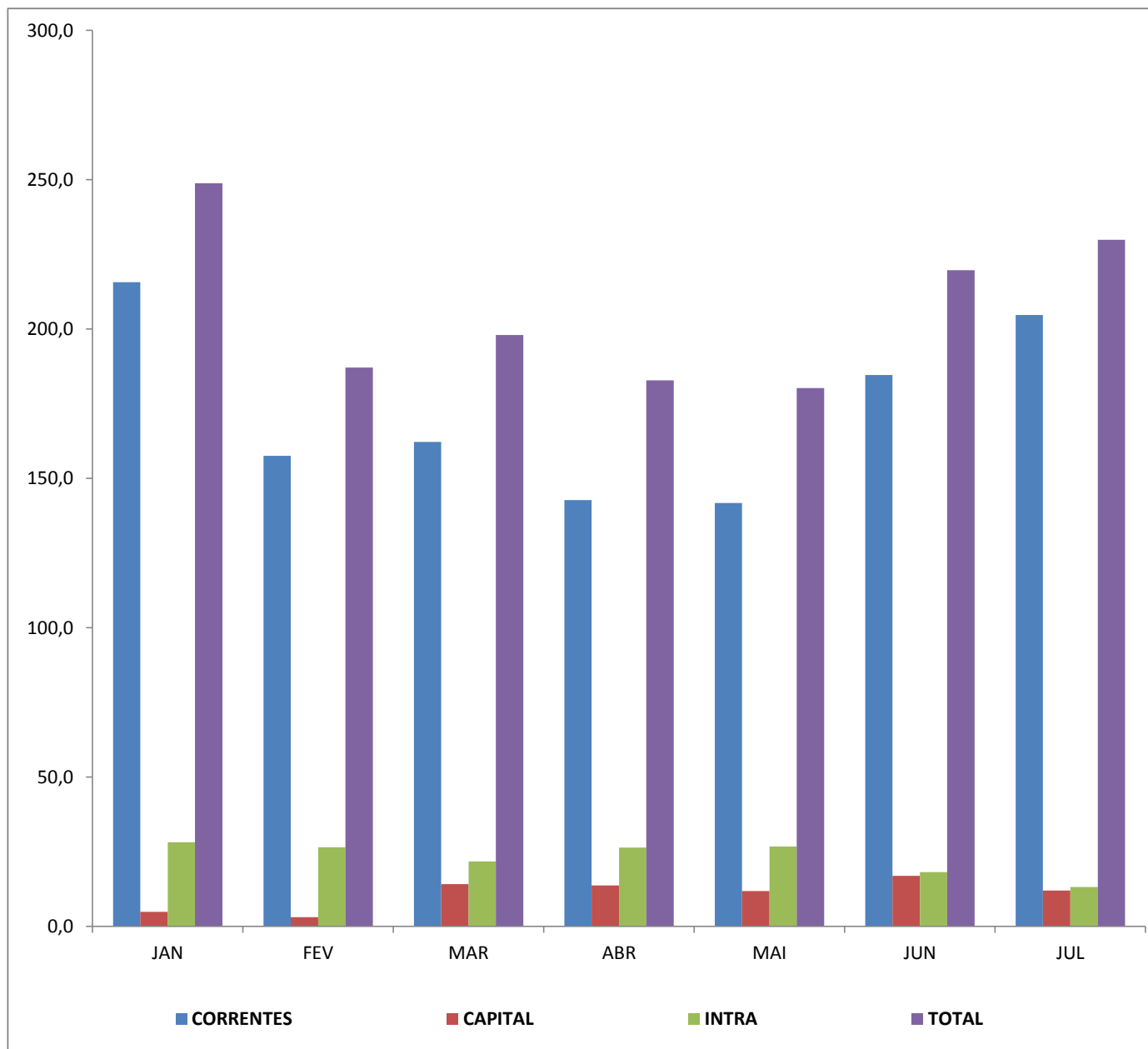


GRÁFICO DA EVOLUÇÃO DA RECEITA PRÓPRIA E DOS REPASSES DA UNIÃO E ESTADO PARA ARACAJU - EM MI R\$

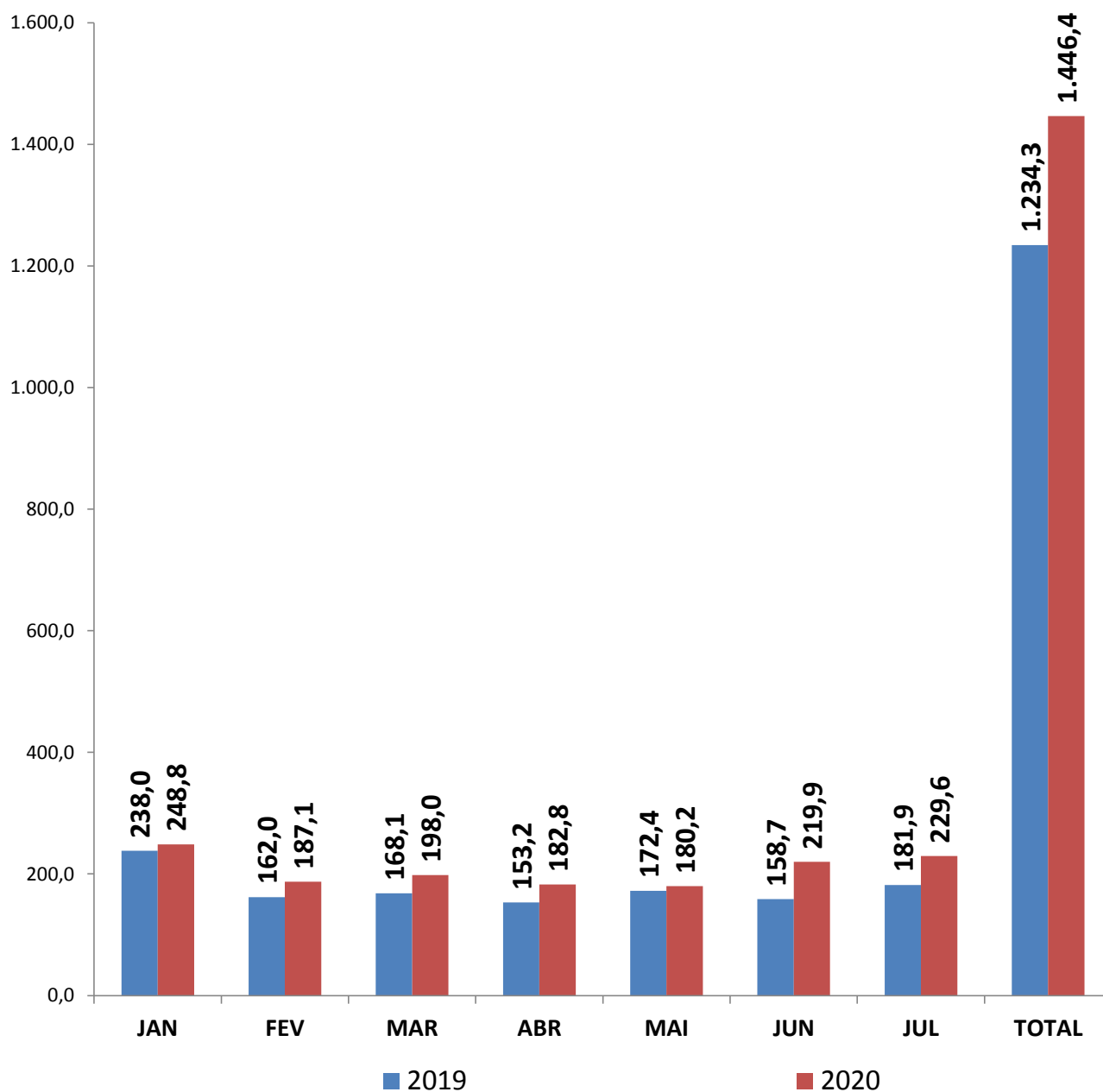




RECEITA ORÇAMENTÁRIA POR CATEGORIA ECONÔMICA - 2020 EM MI R\$



RECEITA TOTAL 2020/2019 - MI R\$





| RECEITA | TIPO | EXERCÍCIO 2020 | | | | | | | | | | | | ACUMULADO | |
|---|--------|----------------|------------|------------|------------|------------|------------|------------|------------|------------|------------|------------|------------|-------------|-------------|
| | | JAN | FEV | MAR | ABR | MAI | JUN | JUL | AGO | SET | OUT | NOV | DEZ | | |
| IMPOSTOS, TAXAS E CONTRIB. DE MELHORIA | DIÁRIA | 121.486.480 | 56.303.098 | 62.618.923 | 42.698.899 | 40.406.895 | 47.915.157 | 46.871.341 | 0 | 0 | 0 | 0 | 0 | 0 | 418.300.793 |
| IRRF | DIÁRIA | 5.431.905 | 6.214.017 | 5.083.899 | 5.138.379 | 5.285.990 | 5.579.000 | 5.785.145 | 0 | 0 | 0 | 0 | 0 | 0 | 38.518.335 |
| IPTU | DIÁRIA | 78.988.376 | 15.150.058 | 14.689.570 | 11.780.191 | 11.589.689 | 12.197.114 | 10.974.324 | 0 | 0 | 0 | 0 | 0 | 0 | 155.369.322 |
| ITBI | DIÁRIA | 2.889.242 | 3.044.073 | 2.533.646 | 1.906.526 | 1.862.410 | 2.598.141 | 2.521.803 | 0 | 0 | 0 | 0 | 0 | 0 | 17.355.841 |
| ISS | DIÁRIA | 24.583.114 | 25.262.081 | 27.949.113 | 20.541.792 | 18.136.833 | 22.326.710 | 22.656.448 | 0 | 0 | 0 | 0 | 0 | 0 | 161.456.091 |
| IPTU - MULTAS JUROS DE MORA | DIÁRIA | 11.644 | 42.225 | 92.646 | 94.385 | 134.394 | 272.564 | 256.073 | 0 | 0 | 0 | 0 | 0 | 0 | 903.930 |
| IPTU - DIVIDA ATIVA | DIÁRIA | 5.065.718 | 3.398.097 | 2.914.581 | 1.764.101 | 2.114.709 | 2.550.041 | 2.925.161 | 0 | 0 | 0 | 0 | 0 | 0 | 20.732.400 |
| IPTU - MULTAS JUROS DE MORA DIVIDA ATIVA | DIÁRIA | 918.517 | 499.948 | 301.667 | 165.778 | 248.876 | 318.988 | 469.084 | 0 | 0 | 0 | 0 | 0 | 0 | 2.922.858 |
| ITBI- MULTAS JUROS DE MORA | DIÁRIA | 733 | 1.490 | 9.345 | 3.436 | 568 | 5.808 | 2.225 | 0 | 0 | 0 | 0 | 0 | 0 | 23.604 |
| ITBI - DIVIDA ATIVA | DIÁRIA | 0 | 0 | 0 | 0 | 0 | 0 | 0 | 0 | 0 | 0 | 0 | 0 | 0 | 0 |
| ITBI - MULTAS JUROS DE MORA DIVIDA ATIVA | DIÁRIA | 0 | 0 | 0 | 0 | 0 | 0 | 0 | 0 | 0 | 0 | 0 | 0 | 0 | 0 |
| ISS- MULTAS JUROS DE MORA | DIÁRIA | 18.066 | 13.537 | 22.955 | 1.905 | 1.934 | 8.576 | 5.937 | 0 | 0 | 0 | 0 | 0 | 0 | 72.910 |
| ISS - DIVIDA ATIVA | DIÁRIA | 422.763 | 55.864 | 129.824 | 43.274 | 62.759 | 46.335 | 48.308 | 0 | 0 | 0 | 0 | 0 | 0 | 809.128 |
| ISS - MULTAS JUROS DE MORA DIVIDA ATIVA | DIÁRIA | 0 | 187 | 0 | 0 | 0 | 82.945 | 0 | 0 | 0 | 0 | 0 | 0 | 0 | 83.132 |
| TAXAS | DIÁRIA | 3.156.400 | 2.621.522 | 8.891.678 | 1.259.131 | 968.733 | 1.928.934 | 1.226.835 | 0 | 0 | 0 | 0 | 0 | 0 | 20.053.234 |
| OUTRAS RECEITAS CORRENTES | DIÁRIA | 1.673.401 | 1.605.850 | 2.609.463 | 838.366 | 1.292.127 | 6.368.603 | 1.929.590 | 0 | 0 | 0 | 0 | 0 | 0 | 16.317.399 |
| Multas Administrativas, Contratuarias e Judiciais | DIÁRIA | 1.249.372 | 1.059.546 | 2.265.718 | 499.946 | 822.934 | 1.061.158 | 1.515.504 | 0 | 0 | 0 | 0 | 0 | 0 | 8.474.177 |
| Indenizações, Restituições e Ressarcimentos | DIÁRIA | 124.001 | 2.416 | 50.837 | 10.515 | 1.880 | 9.778 | 36.279 | 0 | 0 | 0 | 0 | 0 | 0 | 235.707 |
| Demias Receitas Correntes | DIÁRIA | 300.027 | 543.888 | 292.908 | 327.905 | 467.313 | 5.297.667 | 377.807 | 0 | 0 | 0 | 0 | 0 | 0 | 7.607.515 |
| TOTAL GERAL | | 123.159.880 | 57.908.948 | 65.228.386 | 43.537.265 | 41.699.022 | 54.283.760 | 48.800.931 | 0 | 0 | 0 | 0 | 0 | 0 | 434.618.192 |
| RECEITA | TIPO | EXERCÍCIO 2019 | | | | | | | | | | | | ACUMULADO | |
| | | JAN | FEV | MAR | ABR | MAI | JUN | JUL | AGO | SET | OUT | NOV | DEZ | | |
| IMPOSTOS, TAXAS E CONTRIB. DE MELHORIA | DIÁRIA | 106.344.283 | 53.235.652 | 57.274.061 | 50.348.496 | 50.146.956 | 47.193.676 | 51.417.821 | 45.553.126 | 42.007.839 | 46.572.905 | 39.652.310 | 53.635.942 | 643.383.067 | |
| IRRF | DIÁRIA | 5.056.153 | 4.921.544 | 5.120.364 | 4.811.084 | 5.001.042 | 5.095.814 | 5.715.801 | 5.176.260 | 5.179.339 | 6.161.779 | 4.202.105 | 9.002.042 | 65.443.328 | |
| IPTU | DIÁRIA | 66.079.248 | 15.521.495 | 17.187.033 | 14.038.312 | 13.347.486 | 11.658.625 | 11.147.376 | 8.068.644 | 5.779.743 | 4.031.137 | 3.023.449 | 2.883.747 | 172.766.296 | |
| ITBI | DIÁRIA | 3.218.568 | 3.403.040 | 3.165.789 | 3.260.802 | 3.030.864 | 2.689.348 | 3.038.225 | 4.262.004 | 2.779.830 | 7.001.627 | 4.423.847 | 3.442.110 | 43.716.054 | |
| ISS | DIÁRIA | 24.087.257 | 23.169.550 | 23.181.985 | 22.618.434 | 23.345.393 | 22.906.693 | 26.603.148 | 23.197.461 | 23.098.585 | 24.624.869 | 24.059.226 | 25.634.153 | 286.526.754 | |
| IPTU - MULTAS JUROS DE MORA | DIÁRIA | 17.901 | 48.818 | 152.071 | 141.190 | 160.048 | 142.352 | 208.318 | 206.951 | 217.575 | 212.028 | 185.066 | 294.707 | 1.987.023 | |
| IPTU - DIVIDA ATIVA | DIÁRIA | 4.248.078 | 3.188.049 | 2.686.581 | 2.965.453 | 2.696.777 | 2.115.499 | 2.547.638 | 2.368.286 | 2.243.002 | 2.566.049 | 2.017.449 | 9.528.532 | 39.171.394 | |
| IPTU - MULTAS JUROS DE MORA DIVIDA ATIVA | DIÁRIA | 804.272 | 477.056 | 377.204 | 349.225 | 370.211 | 253.901 | 333.598 | 305.670 | 263.481 | 362.503 | 299.196 | 497.353 | 4.693.670 | |
| ITBI- MULTAS JUROS DE MORA | DIÁRIA | 186 | 508 | 78 | 97 | 252 | 2.488 | 804 | 1.253 | 1.017 | 350 | 1.860 | 237 | 9.130 | |
| ITBI - DIVIDA ATIVA | DIÁRIA | 0 | 0 | 0 | 0 | 0 | 0 | 0 | 0 | 0 | 0 | 0 | 0 | 0 | |
| ITBI - MULTAS JUROS DE MORA DIVIDA ATIVA | DIÁRIA | 0 | 0 | 0 | 0 | 0 | 0 | 0 | 0 | 0 | 0 | 0 | 0 | 0 | |
| ISS- MULTAS JUROS DE MORA | DIÁRIA | 9.236 | 5.058 | 14.568 | 8.135 | 7.813 | 5.341 | 9.025 | 4.441 | 10.256 | 25.780 | 6.442 | 10.509 | 116.606 | |
| ISS - DIVIDA ATIVA | DIÁRIA | 128.962 | 97.410 | 164.477 | 144.363 | 125.495 | 104.649 | 130.225 | 361.674 | 71.283 | 146.343 | 57.893 | 50.724 | 1.583.498 | |
| ISS - MULTAS JUROS DE MORA DIVIDA ATIVA | DIÁRIA | 0 | 0 | 0 | 0 | 0 | 0 | 0 | 0 | 0 | 0 | 0 | 0 | 0 | |
| TAXAS | DIÁRIA | 2.694.420 | 2.403.125 | 5.223.911 | 2.011.401 | 2.061.575 | 2.218.966 | 1.683.662 | 1.600.480 | 2.363.730 | 1.440.440 | 1.375.779 | 2.291.828 | 27.369.316 | |
| OUTRAS RECEITAS CORRENTES | DIÁRIA | 2.554.189 | 2.329.065 | 2.686.186 | 2.347.810 | 2.136.813 | 1.923.512 | 2.383.949 | 2.152.139 | 2.357.247 | 2.103.229 | 1.946.467 | 1.860.851 | 26.781.458 | |
| Multas Administrativas, Contratuarias e Judiciais | DIÁRIA | 1.310.708 | 1.752.418 | 2.277.095 | 1.741.872 | 1.647.919 | 1.270.111 | 1.714.050 | 1.564.719 | 1.592.249 | 1.744.810 | 1.469.151 | 1.440.461 | 19.525.562 | |
| Indenizações, Restituições e Ressarcimentos | DIÁRIA | 768.033 | 66.085 | 22.653 | 169.213 | 62.222 | 42.027 | 81.692 | 4.688 | 5.798 | 3.009 | 58.855 | -41.656 | 1.242.620 | |
| Demias Receitas Correntes | DIÁRIA | 475.448 | 510.562 | 386.438 | 436.725 | 426.672 | 611.374 | 588.207 | 582.732 | 759.200 | 355.409 | 418.461 | 462.046 | 6.013.275 | |
| TOTAL GERAL | | 108.898.472 | 55.564.717 | 59.960.248 | 52.696.307 | 52.283.769 | 49.117.188 | 53.801.771 | 47.705.265 | 44.365.086 | 48.676.133 | 41.598.776 | 55.496.793 | 670.164.524 | |
| %2020/2019 | | 13,10% | 4,22% | 8,79% | -17,38% | -20,24% | 10,52% | -9,29% | -100,00% | -100,00% | -100,00% | -100,00% | -100,00% | | |



| RECEITA | TIPO | EXERCÍCIO 2018 | | | | | | | | | | | | ACUMULADO |
|---|--------|-------------------|-------------------|-------------------|-------------------|-------------------|-------------------|-------------------|-------------------|-------------------|-------------------|-------------------|-------------------|--------------------|
| | | JAN | FEV | MAR | ABR | MAI | JUN | JUL | AGO | SET | OUT | NOV | DEZ | |
| IMPOSTOS, TAXAS E CONTRIB. DE MELHORIA | DIÁRIA | 93.079.902 | 46.392.166 | 50.221.760 | 45.798.034 | 46.073.101 | 44.365.919 | 45.534.136 | 51.356.044 | 37.965.461 | 40.385.498 | 36.800.180 | 53.880.455 | 591.852.656 |
| IRRF | DIÁRIA | 7.719.508 | 4.204.512 | 5.630.466 | 4.045.302 | 6.254.706 | 5.503.245 | 6.373.611 | 5.252.651 | 2.991.470 | 4.631.044 | 4.850.726 | 9.132.849 | 66.590.089 |
| IPTU | DIÁRIA | 56.747.742 | 15.196.566 | 13.036.120 | 12.318.919 | 11.909.995 | 10.768.535 | 10.035.430 | 7.405.357 | 4.957.716 | 3.750.123 | 3.010.763 | 1.477.226 | 150.614.492 |
| ITBI | DIÁRIA | 2.675.986 | 2.826.267 | 4.235.915 | 3.137.142 | 3.412.092 | 3.212.869 | 3.695.151 | 5.075.346 | 3.476.841 | 4.921.777 | 2.790.333 | 3.494.363 | 42.954.081 |
| ISS | DIÁRIA | 20.670.418 | 20.515.492 | 21.387.195 | 21.263.691 | 20.890.971 | 20.621.260 | 20.989.228 | 23.614.814 | 21.619.863 | 22.121.156 | 21.885.104 | 25.752.043 | 261.331.234 |
| IPTU - MULTAS JUROS DE MORA | DIÁRIA | 6.923 | 54.752 | 106.925 | 126.040 | 139.143 | 165.556 | 190.664 | 189.794 | 161.016 | 172.299 | 173.544 | 240.439 | 1.727.095 |
| IPTU - DIVIDA ATIVA | DIÁRIA | 2.941.674 | 2.029.570 | 2.204.003 | 2.349.103 | 1.936.795 | 1.956.417 | 2.247.069 | 2.261.260 | 1.885.973 | 2.381.180 | 2.028.348 | 10.410.513 | 34.631.904 |
| IPTU - MULTAS JUROS DE MORA DIVIDA ATIVA | DIÁRIA | 547.412 | 337.931 | 386.293 | 413.518 | 293.989 | 307.072 | 510.554 | 429.319 | 279.150 | 326.191 | 339.974 | 390.111 | 4.561.513 |
| ITBI- MULTAS JUROS DE MORA | DIÁRIA | 4.467 | 466 | 175 | 1.090 | 1.021 | 1.174 | 217 | 188 | 511 | 175 | 534 | 337 | 10.356 |
| ITBI - DIVIDA ATIVA | DIÁRIA | 0 | 0 | 0 | 0 | 0 | 0 | 0 | 0 | 0 | 0 | 0 | 0 | 0 |
| ITBI - MULTAS JUROS DE MORA DIVIDA ATIVA | DIÁRIA | 0 | 0 | 0 | 0 | 0 | 0 | 0 | 0 | 0 | 0 | 0 | 0 | 0 |
| ISS- MULTAS JUROS DE MORA | DIÁRIA | 10.733 | 10.450 | 36.571 | 17.816 | 8.847 | 7.550 | 50.714 | 8.606 | 8.552 | 14.125 | 5.770 | 12.293 | 192.028 |
| ISS - DIVIDA ATIVA | DIÁRIA | 162.976 | 208.805 | 212.173 | 164.053 | 142.210 | 144.362 | 149.377 | 168.374 | 147.312 | 208.309 | 212.904 | 145.549 | 2.066.403 |
| ISS - MULTAS JUROS DE MORA DIVIDA ATIVA | DIÁRIA | 6.299 | 4.119 | 0 | 4.602 | 36.044 | 3.941 | 1.274 | 3.875 | 5.691 | 3.847 | 5.254 | 18.555 | 93.502 |
| TAXAS | DIÁRIA | 1.585.764 | 1.003.236 | 2.985.923 | 1.956.758 | 1.047.288 | 1.673.938 | 1.290.847 | 6.946.461 | 2.431.367 | 1.855.271 | 1.496.927 | 2.806.178 | 27.079.959 |
| OUTRAS RECEITAS CORRENTES | DIÁRIA | 1.687.516 | 1.727.255 | 2.478.772 | 1.175.857 | 1.491.642 | 1.222.524 | 1.749.967 | 2.457.728 | 1.710.077 | 1.792.726 | 4.040.576 | 1.887.362 | 23.422.003 |
| Multas Administrativas, Contratuarias e Judiciais | DIÁRIA | 1.546.591 | 1.461.255 | 1.911.737 | 899.456 | 1.151.367 | 995.272 | 1.450.844 | 1.547.109 | 1.333.941 | 1.407.268 | 1.350.136 | 1.099.010 | 16.153.987 |
| Indenizações, Restituições e Ressarcimentos | DIÁRIA | 2.763 | 48.731 | 301.834 | 79.965 | 74.792 | 5.651 | 44.614 | 758.649 | 4.444 | 170.744 | 6.363 | 440.483 | 1.939.032 |
| Demias Receitas Correntes | DIÁRIA | 138.162 | 217.269 | 265.201 | 196.436 | 265.483 | 221.601 | 254.509 | 151.970 | 371.692 | 214.715 | 2.684.076 | 347.869 | 5.328.984 |
| TOTAL GERAL | | 94.767.418 | 48.119.422 | 52.700.531 | 46.973.891 | 47.564.743 | 45.588.443 | 47.284.103 | 53.813.772 | 39.675.538 | 42.178.225 | 40.840.756 | 55.767.817 | 615.274.659 |
| RECEITA | TIPO | EXERCÍCIO 2017 | | | | | | | | | | | | ACUMULADO |
| | | JAN | FEV | MAR | ABR | MAI | JUN | JUL | AGO | SET | OUT | NOV | DEZ | |
| RECEITA TRIBUTÁRIA | DIÁRIA | 39.452.139 | 87.957.618 | 45.742.290 | 38.981.312 | 43.959.131 | 37.730.951 | 39.587.135 | 39.019.830 | 37.351.205 | 34.870.270 | 32.921.343 | 45.179.430 | 522.752.654 |
| ISS | DIÁRIA | 20.626.198 | 19.575.801 | 19.580.145 | 20.695.454 | 21.156.416 | 19.783.738 | 19.998.206 | 21.507.384 | 21.718.381 | 20.799.505 | 20.763.588 | 21.650.067 | 247.854.883 |
| IPTU | DIÁRIA | 11.004.959 | 60.381.676 | 13.001.049 | 10.872.797 | 11.623.877 | 10.136.833 | 8.909.860 | 7.138.915 | 4.894.860 | 4.017.864 | 3.171.677 | 1.524.066 | 146.678.431 |
| ITBI | DIÁRIA | 3.210.560 | 3.293.650 | 3.367.914 | 2.991.763 | 3.490.657 | 3.551.135 | 3.560.381 | 3.738.268 | 3.195.464 | 3.988.276 | 3.641.098 | 3.194.666 | 41.223.831 |
| IRRF | DIÁRIA | 3.887.274 | 3.549.170 | 6.728.353 | 3.599.991 | 6.892.898 | 2.866.471 | 6.387.488 | 4.809.754 | 5.021.038 | 4.404.781 | 3.901.040 | 6.870.034 | 58.918.292 |
| TAXAS | DIÁRIA | 723.148 | 1.157.322 | 3.064.829 | 821.307 | 795.284 | 1.392.774 | 731.201 | 1.825.510 | 2.521.462 | 1.659.845 | 1.443.940 | 11.940.597 | 28.077.218 |
| OUTRAS RECEITAS CORRENTES | DIÁRIA | 2.669.471 | 3.588.761 | 5.716.885 | 3.668.689 | 6.620.231 | 4.760.463 | 3.419.500 | 3.813.534 | 3.692.841 | 3.818.336 | 3.772.934 | 7.135.184 | 52.676.828 |
| MULTAS E JUROS DE MORA | DIÁRIA | 1.541.160 | 2.507.988 | 2.176.529 | 2.026.055 | 2.533.005 | 2.830.453 | 2.203.998 | 2.328.837 | 2.113.289 | 2.575.915 | 2.285.194 | 2.288.016 | 27.410.439 |
| RESTITUIÇÕES | DIÁRIA | 97.557 | 162.404 | 312.551 | 132.036 | 104.832 | 100.376 | 0 | 50.564 | 112.902 | 0 | 438.231 | 760.729 | 2.272.183 |
| RECEITAS DA DÍVIDA ATIVA | DIÁRIA | 993.614 | 823.245 | 1.040.657 | 1.308.309 | 1.162.072 | 1.355.086 | 1.125.785 | 1.311.753 | 1.289.009 | 1.176.250 | 998.587 | 1.584.159 | 14.168.527 |
| RECEITAS DIVERSAS | DIÁRIA | 37.140 | 95.124 | 2.187.148 | 202.289 | 2.820.322 | 474.547 | 89.716 | 122.379 | 177.640 | 66.171 | 50.922 | 2.502.281 | 8.825.678 |
| TOTAL GERAL | | 42.121.609 | 91.546.379 | 51.459.175 | 42.650.000 | 50.579.363 | 42.491.414 | 43.006.635 | 42.833.364 | 41.044.046 | 38.688.606 | 36.694.277 | 52.314.614 | 575.429.482 |



| RECEITA | TIPO | EXERCÍCIO 2016 | | | | | | | | | | | | ACUMULADO |
|---------------------------|--------|-------------------|-------------------|-------------------|-------------------|-------------------|-------------------|-------------------|-------------------|-------------------|-------------------|-------------------|-------------------|--------------------|
| | | JAN | FEV | MAR | ABR | MAI | JUN | JUL | AGO | SET | OUT | NOV | DEZ | |
| RECEITA TRIBUTÁRIA | DIÁRIA | 26.903.981 | 89.393.155 | 43.049.533 | 35.728.713 | 45.992.080 | 38.355.240 | 36.243.749 | 36.085.863 | 28.222.819 | 35.143.222 | 32.011.060 | 37.778.417 | 484.907.832 |
| ISS | DIÁRIA | 18.278.954 | 18.535.197 | 20.504.398 | 18.264.061 | 28.118.995 | 19.312.833 | 18.605.307 | 20.080.745 | 19.052.587 | 19.072.235 | 19.345.471 | 21.412.496 | 240.583.279 |
| IPTU | DIÁRIA | 5.057.532 | 60.505.226 | 10.958.555 | 9.212.303 | 8.963.575 | 8.060.439 | 7.129.052 | 5.896.786 | 3.979.877 | 3.006.695 | 3.546.530 | 4.623.541 | 130.940.111 |
| ITBI | DIÁRIA | 2.205.781 | 3.012.074 | 3.999.967 | 3.188.285 | 4.558.077 | 4.613.000 | 4.053.433 | 4.091.337 | 3.370.917 | 3.246.100 | 3.558.654 | 4.771.685 | 44.669.310 |
| IRRF | DIÁRIA | 512.851 | 6.527.691 | 4.536.845 | 4.003.657 | 3.424.706 | 4.843.273 | 5.540.525 | 5.152.900 | 622.852 | 8.800.291 | 4.655.676 | 5.039.670 | 53.660.938 |
| TAXAS | DIÁRIA | 848.863 | 812.967 | 3.049.769 | 1.060.406 | 926.728 | 1.525.695 | 915.432 | 864.094 | 1.196.586 | 1.017.901 | 904.729 | 1.931.025 | 15.054.194 |
| OUTRAS RECEITAS CORRENTES | DIÁRIA | 2.578.633 | 2.090.685 | 2.998.818 | 3.399.994 | 3.587.393 | 3.706.127 | 21.369.160 | 3.523.140 | 3.050.444 | 3.277.136 | 2.722.178 | 4.330.493 | 56.634.201 |
| MULTAS E JUROS DE MORA | DIÁRIA | 1.000.593 | 845.395 | 1.241.922 | 1.981.191 | 2.220.922 | 2.006.861 | 2.058.780 | 2.091.576 | 1.985.843 | 1.570.063 | 1.556.670 | 1.278.256 | 19.838.073 |
| RESTITUIÇÕES | DIÁRIA | 472.246 | 127.434 | 99.646 | 134.338 | 319.443 | 193.671 | 500.543 | 255.531 | 83.040 | 676.897 | 236.093 | 225.406 | 3.324.288 |
| RECEITAS DA DÍVIDA ATIVA | DIÁRIA | 1.096.839 | 1.095.321 | 1.297.593 | 1.244.346 | 1.009.603 | 1.459.938 | 1.112.866 | 1.130.401 | 941.134 | 965.257 | 890.402 | 2.751.660 | 14.995.360 |
| RECEITAS DIVERSAS | DIÁRIA | 8.954 | 22.534 | 359.657 | 40.120 | 37.425 | 45.656 | 17.696.971 | 45.632 | 40.427 | 64.919 | 39.014 | 75.171 | 18.476.481 |
| TOTAL GERAL | | 29.482.614 | 91.483.840 | 46.048.351 | 39.128.707 | 49.579.473 | 42.061.366 | 57.612.909 | 39.609.003 | 31.273.263 | 38.420.358 | 34.733.238 | 42.108.910 | 541.542.033 |
| RECEITA | TIPO | EXERCÍCIO 2015 | | | | | | | | | | | | ACUMULADO |
| | | JAN | FEV | MAR | ABR | MAI | JUN | JUL | AGO | SET | OUT | NOV | DEZ | |
| RECEITA TRIBUTÁRIA | DIÁRIA | 27.204.036 | 73.445.161 | 47.637.488 | 34.955.632 | 35.238.160 | 35.086.660 | 33.192.855 | 35.953.096 | 32.162.786 | 32.514.873 | 33.056.507 | 35.808.021 | 456.255.276 |
| ISS | DIÁRIA | 18.680.481 | 17.883.837 | 20.016.049 | 20.305.381 | 21.249.122 | 20.727.758 | 18.465.941 | 20.289.582 | 20.602.792 | 21.162.324 | 19.167.333 | 19.872.053 | 238.422.652 |
| IPTU | DIÁRIA | 0 | 42.833.703 | 16.483.251 | 6.289.652 | 6.033.798 | 6.511.550 | 5.993.319 | 6.367.542 | 3.277.029 | 3.636.013 | 2.360.198 | 2.482.304 | 102.268.359 |
| ITBI | DIÁRIA | 4.022.761 | 4.657.978 | 4.344.912 | 3.627.179 | 4.145.991 | 3.211.013 | 4.374.121 | 4.057.267 | 3.573.612 | 3.724.611 | 3.818.319 | 4.554.910 | 48.112.675 |
| IRRF | DIÁRIA | 3.451.804 | 7.227.083 | 3.698.112 | 3.691.111 | 2.714.087 | 3.053.268 | 3.083.972 | 3.287.748 | 2.968.549 | 2.704.855 | 6.579.151 | 7.417.963 | 49.877.703 |
| TAXAS | DIÁRIA | 1.048.990 | 842.560 | 3.095.164 | 1.042.308 | 1.095.162 | 1.583.070 | 1.275.501 | 1.950.958 | 1.740.805 | 1.287.071 | 1.131.506 | 1.480.791 | 17.573.886 |
| OUTRAS RECEITAS CORRENTES | DIÁRIA | 2.672.691 | 2.699.234 | 3.005.545 | 2.818.352 | 2.675.056 | 2.585.771 | 4.281.864 | 7.883.585 | 2.159.301 | 4.187.951 | 2.817.331 | 4.201.775 | 41.988.457 |
| MULTAS E JUROS DE MORA | DIÁRIA | 724.015 | 629.415 | 929.017 | 971.960 | 1.117.477 | 915.634 | 697.794 | 594.173 | 819.376 | 490.731 | 668.022 | 593.922 | 9.151.537 |
| RESTITUIÇÕES | DIÁRIA | 36.632 | 306.786 | 109.913 | 108.400 | 15.507 | 108.440 | 444.980 | 16.683 | 13.222 | 193.067 | 644.188 | 454.095 | 2.451.912 |
| RECEITAS DA DÍVIDA ATIVA | DIÁRIA | 1.906.283 | 1.751.403 | 1.964.171 | 1.715.515 | 1.518.852 | 1.528.099 | 3.070.720 | 7.186.441 | 1.259.502 | 3.483.372 | 1.439.584 | 3.119.344 | 29.943.286 |
| RECEITAS DIVERSAS | DIÁRIA | 5.761 | 11.630 | 2.444 | 22.477 | 23.220 | 33.598 | 68.370 | 86.288 | 67.202 | 20.780 | 65.537 | 34.414 | 441.722 |
| TOTAL GERAL | | 29.876.727 | 76.144.395 | 50.643.033 | 37.773.984 | 37.913.217 | 37.672.431 | 37.474.719 | 43.836.681 | 34.322.087 | 36.702.824 | 35.873.838 | 40.009.796 | 498.243.733 |



| RECEITA | TIPO | EXERCÍCIO 2014 | | | | | | | | | | | | ACUMULADO |
|---------------------------|--------|-------------------|-------------------|-------------------|-------------------|-------------------|-------------------|-------------------|-------------------|-------------------|-------------------|-------------------|-------------------|--------------------|
| | | JAN | FEV | MAR | ABR | MAI | JUN | JUL | AGO | SET | OUT | NOV | DEZ | |
| RECEITA TRIBUTÁRIA | DIÁRIA | 34.828.285 | 58.804.609 | 31.830.616 | 29.042.286 | 35.738.326 | 33.450.950 | 32.708.678 | 31.008.994 | 31.501.643 | 29.352.881 | 29.464.645 | 34.751.687 | 412.483.601 |
| ISS | DIÁRIA | 15.904.031 | 17.319.889 | 18.329.093 | 16.677.520 | 19.810.355 | 18.879.023 | 18.045.965 | 17.417.414 | 19.472.974 | 18.348.701 | 18.189.294 | 21.460.080 | 219.854.340 |
| IPTU | DIÁRIA | 12.299.348 | 33.127.845 | 5.204.218 | 5.159.636 | 4.997.561 | 4.242.017 | 3.945.148 | 4.854.036 | 2.239.930 | 1.729.280 | 1.797.880 | 1.403.277 | 81.000.176 |
| ITBI | DIÁRIA | 3.014.421 | 3.336.486 | 3.135.639 | 3.318.726 | 5.894.259 | 4.521.454 | 4.581.736 | 4.479.903 | 4.962.029 | 4.652.495 | 4.846.207 | 6.069.077 | 52.812.432 |
| IRRF | DIÁRIA | 3.095.078 | 4.296.290 | 3.152.060 | 3.309.528 | 4.157.935 | 4.547.911 | 3.880.400 | 3.697.472 | 3.804.628 | 3.693.625 | 4.012.043 | 4.496.630 | 46.143.600 |
| TAXAS | DIÁRIA | 515.406 | 724.099 | 2.009.606 | 576.876 | 878.216 | 1.260.545 | 2.255.429 | 560.169 | 1.022.081 | 928.780 | 619.221 | 1.322.623 | 12.673.052 |
| OUTRAS RECEITAS CORRENTES | DIÁRIA | 5.017.000 | 2.320.861 | 2.057.812 | 2.220.505 | 2.169.492 | 1.964.134 | 1.942.710 | 4.509.950 | 2.643.291 | 2.066.578 | 3.381.827 | 2.867.073 | 33.161.234 |
| MULTAS E JUROS DE MORA | DIÁRIA | 841.783 | 543.298 | 580.909 | 673.842 | 738.610 | 575.811 | 605.234 | 2.090.845 | 978.238 | 989.919 | 1.248.469 | 958.017 | 10.824.976 |
| RESTITUIÇÕES | DIÁRIA | 2.805.870 | 78.117 | 77.255 | 38.445 | 36.463 | 57.713 | 0 | 139.776 | 45.291 | 32.311 | 97.421 | 67.356 | 3.476.018 |
| RECEITAS DA DÍVIDA ATIVA | DIÁRIA | 1.285.140 | 1.672.292 | 1.358.999 | 1.447.885 | 1.285.825 | 1.154.806 | 1.305.737 | 2.224.550 | 1.581.110 | 1.005.478 | 2.005.221 | 1.801.904 | 18.128.947 |
| RECEITAS DIVERSAS | DIÁRIA | 84.208 | 27.154 | 40.649 | 60.334 | 108.595 | 175.804 | 31.739 | 54.779 | 38.652 | 38.870 | 30.716 | 39.796 | 731.294 |
| TOTAL GERAL | | 39.845.285 | 61.125.470 | 33.888.429 | 31.262.792 | 37.907.819 | 35.415.085 | 34.651.388 | 35.518.944 | 34.144.934 | 31.419.459 | 32.846.472 | 37.618.760 | 445.644.835 |
| RECEITA | TIPO | EXERCÍCIO 2013 | | | | | | | | | | | | ACUMULADO |
| RECEITA TRIBUTÁRIA | DIÁRIA | 31.692.872 | 49.790.570 | 29.472.359 | 29.031.158 | 29.720.395 | 27.078.718 | 25.563.696 | 28.330.875 | 29.653.357 | 24.894.962 | 25.321.858 | 28.704.717 | 359.255.536 |
| ISS | DIÁRIA | 14.123.707 | 14.733.740 | 16.229.619 | 16.764.008 | 16.224.600 | 15.034.173 | 14.296.952 | 17.380.858 | 19.946.310 | 16.226.904 | 16.524.529 | 17.510.563 | 194.995.962 |
| IPTU | DIÁRIA | 10.625.075 | 27.881.955 | 4.673.117 | 4.537.148 | 4.120.132 | 3.483.918 | 3.237.232 | 2.387.476 | 3.230.131 | 1.924.179 | 918.415 | 408.793 | 67.427.571 |
| ITBI | DIÁRIA | 3.832.139 | 3.543.591 | 3.706.599 | 4.270.661 | 5.212.392 | 4.097.745 | 4.523.362 | 4.758.221 | 3.664.451 | 3.316.848 | 4.359.489 | 3.972.093 | 49.257.591 |
| IRRF | DIÁRIA | 2.522.568 | 2.676.770 | 2.864.055 | 2.756.056 | 3.768.486 | 3.584.846 | 3.029.689 | 3.148.817 | 2.201.175 | 3.140.483 | 3.062.829 | 6.014.335 | 38.770.109 |
| TAXAS | DIÁRIA | 589.383 | 954.515 | 1.998.970 | 703.285 | 394.784 | 878.036 | 476.461 | 655.503 | 611.290 | 286.548 | 456.596 | 798.932 | 8.804.302 |
| OUTRAS RECEITAS CORRENTES | DIÁRIA | 3.300.255 | 2.111.831 | 3.702.400 | 2.305.965 | 2.115.827 | 1.691.182 | 2.667.277 | 2.162.784 | 9.067.096 | 3.583.180 | 1.557.360 | 1.587.237 | 35.852.395 |
| MULTAS E JUROS DE MORA | DIÁRIA | 1.241.637 | 533.883 | 1.083.800 | 767.065 | 843.466 | 610.172 | 699.390 | 603.890 | 444.503 | 352.873 | 532.078 | 507.186 | 8.219.943 |
| RESTITUIÇÕES | DIÁRIA | 21.607 | 22.946 | 23.546 | 732 | 33.327 | 0 | 783.402 | 1.721 | 188.370 | 25.925 | 124.491 | 52.409 | 1.278.476 |
| RECEITAS DA DÍVIDA ATIVA | DIÁRIA | 1.992.005 | 1.492.473 | 2.519.665 | 1.502.056 | 1.214.314 | 1.042.602 | 1.142.739 | 1.506.978 | 8.422.628 | 3.190.678 | 893.747 | 980.488 | 25.900.375 |
| RECEITAS DIVERSAS | DIÁRIA | 45.006 | 62.529 | 75.389 | 36.112 | 24.720 | 38.408 | 41.746 | 50.195 | 11.595 | 13.704 | 7.044 | 47.154 | 453.602 |
| TOTAL GERAL | | 34.993.127 | 51.902.402 | 33.174.759 | 31.337.123 | 31.836.222 | 28.769.901 | 28.230.972 | 30.493.660 | 38.720.453 | 28.478.142 | 26.879.218 | 30.291.953 | 395.107.931 |
| RECEITA | TIPO | EXERCÍCIO 2012 | | | | | | | | | | | | ACUMULADO |
| RECEITA TRIBUTÁRIA | DIÁRIA | 27.369.126 | 51.378.960 | 25.829.026 | 26.375.936 | 23.693.100 | 24.317.887 | 25.017.936 | 22.996.915 | 20.994.574 | 21.912.738 | 20.406.108 | 29.898.499 | 320.190.805 |
| ISS | DIÁRIA | 12.306.151 | 11.989.506 | 13.454.361 | 13.417.339 | 12.491.456 | 13.799.944 | 14.376.719 | 14.392.215 | 14.177.386 | 14.245.951 | 13.971.083 | 14.805.163 | 163.427.273 |
| IPTU | DIÁRIA | 9.616.151 | 24.725.571 | 4.617.937 | 4.083.241 | 3.833.783 | 3.375.056 | 3.215.661 | 2.391.190 | 1.493.216 | 1.328.154 | 932.766 | 1.128.569 | 60.741.295 |
| ITBI | DIÁRIA | 2.387.691 | 2.978.017 | 3.443.430 | 3.482.959 | 3.604.509 | 2.876.146 | 3.605.839 | 3.834.723 | 2.812.514 | 4.117.559 | 3.272.573 | 4.867.161 | 41.283.121 |
| IRRF | DIÁRIA | 1.890.518 | 10.265.568 | 1.918.948 | 4.375.710 | 2.661.711 | 2.945.379 | 2.751.636 | 1.776.444 | 1.696.878 | 1.831.553 | 1.777.950 | 8.281.424 | 42.173.720 |
| TAXAS | DIÁRIA | 1.168.615 | 1.420.298 | 2.394.350 | 1.016.686 | 1.101.640 | 1.321.362 | 1.068.080 | 602.344 | 814.580 | 389.521 | 451.737 | 816.183 | 12.565.396 |
| OUTRAS RECEITAS CORRENTES | DIÁRIA | 2.390.578 | 2.230.143 | 2.685.053 | 2.114.173 | 2.229.173 | 2.135.204 | 2.513.687 | 3.293.222 | 1.760.981 | 2.221.972 | 2.070.500 | 2.864.526 | 28.509.212 |
| MULTAS E JUROS DE MORA | DIÁRIA | 755.837 | 681.691 | 912.507 | 788.619 | 884.243 | 796.297 | 974.844 | 1.096.671 | 650.678 | 823.348 | 754.498 | 898.587 | 10.017.820 |
| RESTITUIÇÕES | DIÁRIA | 320.750 | 184.561 | 21.412 | 21.412 | 21.412 | 21.412 | 21.412 | 21.412 | 26.412 | 21.607 | 0 | 43.214 | 725.016 |
| RECEITAS DA DÍVIDA ATIVA | DIÁRIA | 1.308.448 | 1.250.236 | 1.574.688 | 1.294.022 | 1.289.600 | 1.175.258 | 1.513.358 | 1.888.265 | 1.069.232 | 1.247.677 | 1.312.807 | 1.883.562 | 16.807.152 |
| RECEITAS DIVERSAS | DIÁRIA | 5.543 | 113.655 | 176.446 | 10.120 | 33.918 | 142.237 | 4.073 | 286.874 | 14.659 | 129.340 | 3.195 | 39.163 | 959.223 |
| TOTAL GERAL | | 29.759.703 | 53.609.103 | 28.514.079 | 28.490.109 | 25.922.273 | 26.453.091 | 27.531.623 | 26.290.137 | 22.755.556 | 24.134.710 | 22.476.608 | 32.763.025 | 348.700.017 |



| 1 - RECEITA | PARCELA | JAN/20 VALOR R\$ | FEV/20 VALOR R\$ | MAR/20 VALOR R\$ | ABR/20 VALOR R\$ | MAI/20 VALOR R\$ | JUN/20 VALOR R\$ | JUL/20 VALOR R\$ | AGO/20 VALOR R\$ | SET/20 VALOR R\$ | OUT/20 VALOR R\$ | NOV/20 VALOR R\$ | DEZ/20 VALOR R\$ | ACUMULADO |
|--|-------------------------|-----------------------------|-----------------------------|-----------------------------|-----------------------------|-----------------------------|-----------------------------|-----------------------------|-----------------------------|-----------------------------|-----------------------------|-----------------------------|-----------------------------|------------------|
| FPM | IPI | 2.735.591 | 2.959.210 | 2.730.920 | 2.450.775 | 2.443.577 | 2.197.489 | 2.639.796 | 0 | 0 | 0 | 0 | 0 | 18.157.359 |
| | IR | 24.902.562 | 36.976.688 | 20.620.704 | 20.438.987 | 21.471.042 | 17.270.294 | 17.324.790 | 0 | 0 | 0 | 0 | 0 | 159.005.067 |
| | CRÉDITO FUNDO | 27.638.153 | 39.935.898 | 23.351.625 | 22.889.762 | 23.914.619 | 19.467.783 | 19.964.586 | 0 | 0 | 0 | 0 | 0 | 177.162.426 |
| | DEBITO FUNDO | 5.804.012 | 8.386.539 | 4.903.841 | 4.806.850 | 5.022.070 | 4.088.234 | 4.192.563 | 0 | 0 | 0 | 0 | 0 | 37.204.109 |
| | PASEP | 276.382 | 399.359 | 233.516 | 228.898 | 239.146 | 194.678 | 199.646 | 0 | 0 | 0 | 0 | 0 | 1.771.624 |
| | DÍVIDA PÚBLICA | 0 | 0 | 0 | 0 | 0 | 0 | 0 | 0 | 0 | 0 | 0 | 0 | 0 |
| | DEDUÇÃO FUNDEB | 5.527.631 | 7.987.180 | 4.670.325 | 4.577.952 | 4.782.924 | 3.893.557 | 3.992.917 | 0 | 0 | 0 | 0 | 0 | 35.432.485 |
| SL. LIQUIDO DO FUNDO | 21.834.141 | 31.549.360 | 18.447.784 | 18.082.912 | 18.892.549 | 15.379.548 | 15.772.023 | 0 | 0 | 0 | 0 | 0 | 139.958.317 | |
| 2 - RECEITA | DISTRIBUIÇÃO | JAN/20 VALOR R\$ | FEV/20 VALOR R\$ | MAR/20 VALOR R\$ | ABR/20 VALOR R\$ | MAI/20 VALOR R\$ | JUN/20 VALOR R\$ | JUL/20 VALOR R\$ | AGO/20 VALOR R\$ | SET/20 VALOR R\$ | OUT/20 VALOR R\$ | NOV/20 VALOR R\$ | DEZ/20 VALOR R\$ | ACUMULADO |
| FPM EC 84/2014 | Anual | 0 | 0 | 0 | 0 | 0 | 0 | 13.595.880 | 0 | 0 | 0 | 0 | 0 | 13.595.880 |
| FPM EC 55/2007 | Anual | 0 | 0 | 0 | 0 | 0 | 0 | 0 | 0 | 0 | 0 | 0 | 0 | 0 |
| AFM APOIO FINACNEIRO | MENSAL - ABR A JUN/2020 | 0 | 0 | 0 | 1.467.185 | 1.323.719 | 7.159.164 | 0 | 0 | 0 | 0 | 0 | 0 | 9.950.069 |
| AFM AUX. FINANCEIRO | MENSAL - JUN A SET/2020 | 0 | 0 | 0 | 0 | 0 | 22.560.384 | 22.560.384 | 0 | 0 | 0 | 0 | 0 | 45.120.769 |
| | TOTAL | 0 | 0 | 0 | 1.467.185 | 1.323.719 | 29.719.549 | 36.156.265 | 0 | 0 | 0 | 0 | 0 | 68.666.718 |
| 3 - RECEITA | DISTRIBUIÇÃO | JAN/20 VALOR R\$ | FEV/20 VALOR R\$ | MAR/20 VALOR R\$ | ABR/20 VALOR R\$ | MAI/20 VALOR R\$ | JUN/20 VALOR R\$ | JUL/20 VALOR R\$ | AGO/20 VALOR R\$ | SET/20 VALOR R\$ | OUT/20 VALOR R\$ | NOV/20 VALOR R\$ | DEZ/20 VALOR R\$ | ACUMULADO |
| ROYALTEIS ANP | MENSAL | 1.453.220 | 1.471.843 | 1.503.679 | 1.016.376 | 608.027 | 227.461 | 470.248 | 0 | 0 | 0 | 0 | 0 | 6.750.854 |
| ROYALTEIS ESTADO | MENSAL | 202.528 | 248.305 | 235.818 | 206.256 | 141.595 | 75.896 | 129.739 | 0 | 0 | 0 | 0 | 0 | 1.240.137 |
| CFM | MENSAL | 566 | 187 | 85 | 175 | 23 | 223 | 248 | 0 | 0 | 0 | 0 | 0 | 1.506 |
| | TOTAL | 1.656.314 | 1.720.335 | 1.739.582 | 1.222.807 | 749.645 | 303.581 | 600.234 | 0 | 0 | 0 | 0 | 0 | 7.992.498 |
| 4 - RECEITA | DISTRIBUIÇÃO | JAN/20 VALOR R\$ | FEV/20 VALOR R\$ | MAR/20 VALOR R\$ | ABR/20 VALOR R\$ | MAI/20 VALOR R\$ | JUN/20 VALOR R\$ | JUL/20 VALOR R\$ | AGO/20 VALOR R\$ | SET/20 VALOR R\$ | OUT/20 VALOR R\$ | NOV/20 VALOR R\$ | DEZ/20 VALOR R\$ | ACUMULADO |
| ITR RURAL | DECENDIO | 61 | 1.129 | 0 | 27 | 0 | 293 | 0 | 0 | 0 | 0 | 0 | 0 | 1.510 |
| | TOTAL | 61 | 1.129 | 0 | 27 | 0 | 293 | 0 | 0 | 0 | 0 | 0 | 0 | 1.510 |
| 5 - RECEITA | DISTRIBUIÇÃO | JAN/20 VALOR R\$ | FEV/20 VALOR R\$ | MAR/20 VALOR R\$ | ABR/20 VALOR R\$ | MAI/20 VALOR R\$ | JUN/20 VALOR R\$ | JUL/20 VALOR R\$ | AGO/20 VALOR R\$ | SET/20 VALOR R\$ | OUT/20 VALOR R\$ | NOV/20 VALOR R\$ | DEZ/20 VALOR R\$ | ACUMULADO |
| ICMS LEI 87/96 | MENSAL | 0 | 0 | 0 | 0 | 0 | 0 | 0 | 0 | 0 | 0 | 0 | 0 | 0 |
| | TOTAL | 0 | 0 | 0 | 0 | 0 | 0 | 0 | 0 | 0 | 0 | 0 | 0 | 0 |
| 6 - RECEITA | DISTRIBUIÇÃO | JAN/20 VALOR R\$ | FEV/20 VALOR R\$ | MAR/20 VALOR R\$ | ABR/20 VALOR R\$ | MAI/20 VALOR R\$ | JUN/20 VALOR R\$ | JUL/20 VALOR R\$ | AGO/20 VALOR R\$ | SET/20 VALOR R\$ | OUT/20 VALOR R\$ | NOV/20 VALOR R\$ | DEZ/20 VALOR R\$ | ACUMULADO |
| ICMS | SEMANAL | 20.734.200 | 20.252.176 | 21.546.134 | 15.992.333 | 14.508.393 | 19.512.895 | 16.725.066 | 0 | 0 | 0 | 0 | 0 | 129.271.197 |
| | TOTAL | 20.734.200 | 20.252.176 | 21.546.134 | 15.992.333 | 14.508.393 | 19.512.895 | 16.725.066 | 0 | 0 | 0 | 0 | 0 | 129.271.197 |
| 7 - RECEITA | DISTRIBUIÇÃO | JAN/20 VALOR R\$ | FEV/20 VALOR R\$ | MAR/20 VALOR R\$ | ABR/20 VALOR R\$ | MAI/20 VALOR R\$ | JUN/20 VALOR R\$ | JUL/20 VALOR R\$ | AGO/20 VALOR R\$ | SET/20 VALOR R\$ | OUT/20 VALOR R\$ | NOV/20 VALOR R\$ | DEZ/20 VALOR R\$ | ACUMULADO |
| IPVA | SEMANAL | 5.399.941 | 5.853.387 | 19.157.498 | 1.696.038 | 2.751.863 | 3.729.803 | 6.845.215 | 0 | 0 | 0 | 0 | 0 | 45.433.745 |
| | TOTAL | 5.399.941 | 5.853.387 | 19.157.498 | 1.696.038 | 2.751.863 | 3.729.803 | 6.845.215 | 0 | 0 | 0 | 0 | 0 | 45.433.745 |
| 8 - RECEITA | DISTRIBUIÇÃO | JAN/20 VALOR R\$ | FEV/20 VALOR R\$ | MAR/20 VALOR R\$ | ABR/20 VALOR R\$ | MAI/20 VALOR R\$ | JUN/20 VALOR R\$ | JUL/20 VALOR R\$ | AGO/20 VALOR R\$ | SET/20 VALOR R\$ | OUT/20 VALOR R\$ | NOV/20 VALOR R\$ | DEZ/20 VALOR R\$ | ACUMULADO |
| IPI-EXPORTAÇÕES | MENSAL | 11.621 | 9.442 | 10.169 | 8.716 | 6.973 | 7.990 | 8.716 | 0 | 0 | 0 | 0 | 0 | 63.627 |
| | TOTAL | 11.621 | 9.442 | 10.169 | 8.716 | 6.973 | 7.990 | 8.716 | 0 | 0 | 0 | 0 | 0 | 63.627 |
| 9 - RECEITA | DISTRIBUIÇÃO | JAN/20 VALOR R\$ | FEV/20 VALOR R\$ | MAR/20 VALOR R\$ | ABR/20 VALOR R\$ | MAI/20 VALOR R\$ | JUN/20 VALOR R\$ | JUL/20 VALOR R\$ | AGO/20 VALOR R\$ | SET/20 VALOR R\$ | OUT/20 VALOR R\$ | NOV/20 VALOR R\$ | DEZ/20 VALOR R\$ | ACUMULADO |
| CIDE | TRIMESTRAL | 122.209 | 0 | 0 | 108.296 | 0 | 0 | 69.529 | 0 | 0 | 0 | 0 | 0 | 300.035 |
| | TOTAL | 122.209 | 0 | 0 | 108.296 | 0 | 0 | 69.529 | 0 | 0 | 0 | 0 | 0 | 300.035 |
| 10 - FUNDEB | DISTRIBUIÇÃO | JAN/20 VALOR R\$ | FEV/20 VALOR R\$ | MAR/20 VALOR R\$ | ABR/20 VALOR R\$ | MAI/20 VALOR R\$ | JUN/20 VALOR R\$ | JUL/20 VALOR R\$ | AGO/20 VALOR R\$ | SET/20 VALOR R\$ | OUT/20 VALOR R\$ | NOV/20 VALOR R\$ | DEZ/20 VALOR R\$ | ACUMULADO |
| FUNDEB/RETORNO | MENSAL | 12.426.165 | 13.792.920 | 9.904.028 | 9.491.064 | 8.717.771 | 7.727.972 | 9.319.403 | 0 | 0 | 0 | 0 | 0 | 71.379.323 |
| | TOTAL | 12.426.165 | 13.792.920 | 9.904.028 | 9.491.064 | 8.717.771 | 7.727.972 | 9.319.403 | 0 | 0 | 0 | 0 | 0 | 71.379.323 |
| 11 - ISS STN - CONVÊNIO | DISTRIBUIÇÃO | JAN/20 VALOR R\$ | FEV/20 VALOR R\$ | MAR/20 VALOR R\$ | ABR/20 VALOR R\$ | MAI/20 VALOR R\$ | JUN/20 VALOR R\$ | JUL/20 VALOR R\$ | AGO/20 VALOR R\$ | SET/20 VALOR R\$ | OUT/20 VALOR R\$ | NOV/20 VALOR R\$ | DEZ/20 VALOR R\$ | ACUMULADO |
| ISS STN | DECENDIO | 190.312 | 91.789 | 279.217 | 203.477 | 121.539 | 275.328 | 155.112 | 0 | 0 | 0 | 0 | 0 | 1.316.773 |
| | TOTAL | 190.312 | 91.789 | 279.217 | 203.477 | 121.539 | 275.328 | 155.112 | 0 | 0 | 0 | 0 | 0 | 1.316.773 |
| 12 - SNA SIMPLES NACIONAL | DISTRIBUIÇÃO | JAN/20 VALOR R\$ | FEV/20 VALOR R\$ | MAR/20 VALOR R\$ | ABR/20 VALOR R\$ | MAI/20 VALOR R\$ | JUN/20 VALOR R\$ | JUL/20 VALOR R\$ | AGO/20 VALOR R\$ | SET/20 VALOR R\$ | OUT/20 VALOR R\$ | NOV/20 VALOR R\$ | DEZ/20 VALOR R\$ | ACUMULADO |
| SNA SIMPLES NACIONAL | MENSAL | 3.515.130 | 3.013.350 | 2.623.632 | 1.005.892 | 983.800 | 1.102.837 | 4.173.246 | 0 | 0 | 0 | 0 | 0 | 16.417.888 |
| | TOTAL | 3.515.130 | 3.013.350 | 2.623.632 | 1.005.892 | 983.800 | 1.102.837 | 4.173.246 | 0 | 0 | 0 | 0 | 0 | 16.417.888 |
| RESUMO DAS TRANSFERÊNCIAS CONSTITUCIONAIS | | | | | | | | | | | | | | |
| RECEITA TOTAL | | JAN/20 VALOR R\$ | FEV/20 VALOR R\$ | MAR/20 VALOR R\$ | ABR/20 VALOR R\$ | MAI/20 VALOR R\$ | JUN/20 VALOR R\$ | JUL/20 VALOR R\$ | AGO/20 VALOR R\$ | SET/20 VALOR R\$ | OUT/20 VALOR R\$ | NOV/20 VALOR R\$ | DEZ/20 VALOR R\$ | ACUMULADO |
| | UNÃO | 71.694.107 | 84.700.427 | 78.611.884 | 54.085.596 | 53.078.322 | 81.848.031 | 94.017.372 | 0 | 0 | 0 | 0 | 0 | 518.005.740 |
| | ESTADO | 26.348.290 | 26.363.311 | 40.949.618 | 17.903.343 | 17.408.824 | 23.326.584 | 23.708.736 | 0 | 0 | 0 | 0 | 0 | 176.008.707 |
| | UNÃO 2020/2019 | -4,00% | 18,89% | -3,00% | -3,34% | -24,14% | 55,27% | 49,16% | -100,00% | -100,00% | -100,00% | -100,00% | -100,00% | -35,80% |
| | ESTADO 2020/2019 | -14,25% | -5,92% | 27,24% | -29,88% | -22,79% | 8,46% | -4,90% | -100,00% | -100,00% | -100,00% | -100,00% | -100,00% | -46,15% |



| 1 - RECEITA | | PARCELA | JAN/18 VALOR R\$ | FEV/18 VALOR R\$ | MAR/18 VALOR R\$ | ABR/18 VALOR R\$ | MAI/18 VALOR R\$ | JUN/18 VALOR R\$ | JUL/18 VALOR R\$ | AGO/18 VALOR R\$ | SET/18 VALOR R\$ | OUT/18 VALOR R\$ | NOV/18 VALOR R\$ | DEZ/18 VALOR R\$ | ACUMULADO | |
|---|---------------------|--------------|---------------------|---------------------|---------------------|---------------------|---------------------|---------------------|---------------------|---------------------|---------------------|---------------------|---------------------|---------------------|-------------|---|
| FPM | IPI | | 3.421.900 | 3.490.854 | 2.911.539 | 3.108.448 | 3.168.014 | 3.478.905 | 2.927.614 | 3.166.266 | 3.165.816 | 3.213.278 | 3.084.937 | 3.717.239 | 38.854.810 | |
| | IR | | 21.641.276 | 29.274.556 | 19.152.392 | 20.024.865 | 25.222.180 | 23.107.162 | 15.128.966 | 19.613.173 | 14.014.454 | 16.303.398 | 21.430.329 | 26.301.546 | 251.214.297 | |
| | CRÉDITO FUNDO | | 25.063.176 | 32.063.910 | 22.063.930 | 23.133.312 | 28.390.194 | 26.586.067 | 18.056.580 | 22.779.439 | 17.180.270 | 19.516.676 | 24.515.269 | 30.018.785 | 290.069.107 | |
| | DEBITO FUNDO | | 5.263.267 | 6.880.736 | 4.633.415 | 4.857.996 | 5.961.941 | 5.583.074 | 3.791.882 | 4.783.682 | 3.607.857 | 4.098.502 | 5.148.206 | 6.303.945 | 60.914.502 | |
| | PASEP | | 250.632 | 327.654 | 220.629 | 231.333 | 283.902 | 265.861 | 180.566 | 227.794 | 171.803 | 195.167 | 245.153 | 300.188 | 2.900.681 | |
| | INSS - PARC-RETIDO | | 0 | 0 | 0 | 0 | 0 | 0 | 0 | 0 | 0 | 0 | 0 | 0 | 0 | 0 |
| | DEDUÇÃO FUNDEB | | 5.012.635 | 6.553.082 | 4.412.786 | 4.626.662 | 5.678.039 | 5.317.213 | 3.611.316 | 4.555.888 | 3.436.054 | 3.903.335 | 4.903.053 | 6.003.757 | 58.013.821 | |
| | SL LIQUIDO DO FUNDO | | 19.799.909 | 25.884.674 | 17.430.515 | 18.275.317 | 22.428.254 | 21.002.993 | 14.264.698 | 17.995.757 | 13.572.414 | 15.418.174 | 19.367.060 | 23.714.840 | 229.154.605 | |
| 2 - RECEITA | | DISTRIBUIÇÃO | JAN/18 VALOR R\$ | FEV/18 VALOR R\$ | MAR/18 VALOR R\$ | ABR/18 VALOR R\$ | MAI/18 VALOR R\$ | JUN/18 VALOR R\$ | JUL/18 VALOR R\$ | AGO/18 VALOR R\$ | SET/18 VALOR R\$ | OUT/18 VALOR R\$ | NOV/18 VALOR R\$ | DEZ/18 VALOR R\$ | ACUMULADO | |
| FPM EC 84/2014 | ANUAL | | 0 | 0 | 0 | 0 | 0 | 0 | 12.569.427 | 0 | 0 | 0 | 0 | 0 | 12.569.427 | |
| FPM EC 55/2007 | ANUAL | | 0 | 0 | 0 | 0 | 0 | 0 | 0 | 0 | 0 | 0 | 0 | 12.883.097 | 12.883.097 | |
| | TOTAL | | 0 | 0 | 0 | 0 | 0 | 0 | 12.569.427 | 0 | 0 | 0 | 0 | 12.883.097 | 25.452.524 | |
| 3 - RECEITA | | DISTRIBUIÇÃO | JAN/18 VALOR R\$ | FEV/18 VALOR R\$ | MAR/18 VALOR R\$ | ABR/18 VALOR R\$ | MAI/18 VALOR R\$ | JUN/18 VALOR R\$ | JUL/18 VALOR R\$ | AGO/18 VALOR R\$ | SET/18 VALOR R\$ | OUT/18 VALOR R\$ | NOV/18 VALOR R\$ | DEZ/18 VALOR R\$ | ACUMULADO | |
| ROYALTEIS ANP | MENSAL | | 1.447.758 | 1.569.844 | 1.598.233 | 1.371.650 | 1.491.947 | 1.556.585 | 1.915.527 | 1.878.527 | 1.917.503 | 1.872.664 | 2.259.813 | 2.129.829 | 21.009.879 | |
| ROYALTEIS ESTADO | MENSAL | | 260.502 | 273.933 | 290.800 | 235.980 | 242.564 | 241.569 | 292.042 | 287.883 | 298.760 | 289.862 | 306.470 | 300.334 | 3.320.700 | |
| CFM | MENSAL | | 0 | 203 | 90 | 0 | 268 | 0 | 249 | 55 | 436 | 259 | 238 | 338 | 2.135 | |
| | TOTAL | | 1.708.260 | 1.843.980 | 1.889.123 | 1.607.630 | 1.734.779 | 1.798.154 | 2.207.818 | 2.166.465 | 2.216.699 | 2.162.785 | 2.566.521 | 2.430.501 | 24.332.714 | |
| 4 - RECEITA | | DISTRIBUIÇÃO | JAN/18 VALOR R\$ | FEV/18 VALOR R\$ | MAR/18 VALOR R\$ | ABR/18 VALOR R\$ | MAI/18 VALOR R\$ | JUN/18 VALOR R\$ | JUL/18 VALOR R\$ | AGO/18 VALOR R\$ | SET/18 VALOR R\$ | OUT/18 VALOR R\$ | NOV/18 VALOR R\$ | DEZ/18 VALOR R\$ | ACUMULADO | |
| ITR RURAL | DECENDIO | | 146 | 420 | 253 | 91 | 253 | 792 | 294 | 800 | 2.860 | 9.411 | 828 | 49 | 16.197 | |
| | TOTAL | | 146 | 420 | 253 | 91 | 253 | 792 | 294 | 800 | 2.860 | 9.411 | 828 | 49 | 16.197 | |
| 5 - RECEITA | | DISTRIBUIÇÃO | JAN/18 VALOR R\$ | FEV/18 VALOR R\$ | MAR/18 VALOR R\$ | ABR/18 VALOR R\$ | MAI/18 VALOR R\$ | JUN/18 VALOR R\$ | JUL/18 VALOR R\$ | AGO/18 VALOR R\$ | SET/18 VALOR R\$ | OUT/18 VALOR R\$ | NOV/18 VALOR R\$ | DEZ/18 VALOR R\$ | ACUMULADO | |
| ICMS LEI 87/96 | MENSAL | | 35.207 | 35.207 | 35.207 | 35.207 | 35.207 | 35.207 | 35.207 | 35.207 | 35.207 | 35.207 | 35.207 | 35.207 | 422.483 | |
| | TOTAL | | 35.207 | 35.207 | 35.207 | 35.207 | 35.207 | 35.207 | 35.207 | 35.207 | 35.207 | 35.207 | 35.207 | 35.207 | 422.483 | |
| 6 - RECEITA | | DISTRIBUIÇÃO | JAN/18 VALOR R\$ | FEV/18 VALOR R\$ | MAR/18 VALOR R\$ | ABR/18 VALOR R\$ | MAI/18 VALOR R\$ | JUN/18 VALOR R\$ | JUL/18 VALOR R\$ | AGO/18 VALOR R\$ | SET/18 VALOR R\$ | OUT/18 VALOR R\$ | NOV/18 VALOR R\$ | DEZ/18 VALOR R\$ | ACUMULADO | |
| ICMS | SEMANTAL | | 27.532.272 | 19.549.067 | 21.269.702 | 16.835.272 | 20.954.218 | 16.340.691 | 23.152.953 | 17.067.655 | 17.734.569 | 30.367.910 | 18.678.549 | 18.215.121 | 247.697.978 | |
| | TOTAL | | 27.532.272 | 19.549.067 | 21.269.702 | 16.835.272 | 20.954.218 | 16.340.691 | 23.152.953 | 17.067.655 | 17.734.569 | 30.367.910 | 18.678.549 | 18.215.121 | 247.697.978 | |
| 7 - RECEITA | | DISTRIBUIÇÃO | JAN/18 VALOR R\$ | FEV/18 VALOR R\$ | MAR/18 VALOR R\$ | ABR/18 VALOR R\$ | MAI/18 VALOR R\$ | JUN/18 VALOR R\$ | JUL/18 VALOR R\$ | AGO/18 VALOR R\$ | SET/18 VALOR R\$ | OUT/18 VALOR R\$ | NOV/18 VALOR R\$ | DEZ/18 VALOR R\$ | ACUMULADO | |
| IPVA | SEMANTAL | | 5.245.160 | 8.669.139 | 13.314.988 | 4.335.693 | 4.259.412 | 4.410.066 | 4.934.198 | 5.521.820 | 4.908.167 | 5.643.230 | 5.405.284 | 4.650.800 | 71.297.959 | |
| | TOTAL | | 5.245.160 | 8.669.139 | 13.314.988 | 4.335.693 | 4.259.412 | 4.410.066 | 4.934.198 | 5.521.820 | 4.908.167 | 5.643.230 | 5.405.284 | 4.650.800 | 71.297.959 | |
| 8 - RECEITA | | DISTRIBUIÇÃO | JAN/18 VALOR R\$ | FEV/18 VALOR R\$ | MAR/18 VALOR R\$ | ABR/18 VALOR R\$ | MAI/18 VALOR R\$ | JUN/18 VALOR R\$ | JUL/18 VALOR R\$ | AGO/18 VALOR R\$ | SET/18 VALOR R\$ | OUT/18 VALOR R\$ | NOV/18 VALOR R\$ | DEZ/18 VALOR R\$ | ACUMULADO | |
| IPI-EXPORTAÇÕES | MENSAL | | 0 | 36.214 | 24.813 | 19.448 | 20.119 | 20.622 | 18.777 | 18.777 | 19.448 | 20.789 | 20.789 | 22.801 | 242.597 | |
| | TOTAL | | 0 | 36.214 | 24.813 | 19.448 | 20.119 | 20.622 | 18.777 | 18.777 | 19.448 | 20.789 | 20.789 | 22.801 | 242.597 | |
| 9 - RECEITA | | DISTRIBUIÇÃO | JAN/18 VALOR R\$ | FEV/18 VALOR R\$ | MAR/18 VALOR R\$ | ABR/18 VALOR R\$ | MAI/18 VALOR R\$ | JUN/18 VALOR R\$ | JUL/18 VALOR R\$ | AGO/18 VALOR R\$ | SET/18 VALOR R\$ | OUT/18 VALOR R\$ | NOV/18 VALOR R\$ | DEZ/18 VALOR R\$ | ACUMULADO | |
| CIDE | TRIMESTRAL | | 246.222 | 0 | 0 | 220.417 | 0 | 0 | 219.835 | 0 | 0 | 110.928 | 0 | 0 | 797.401 | |
| | TOTAL | | 246.222 | 0 | 0 | 220.417 | 0 | 0 | 219.835 | 0 | 0 | 110.928 | 0 | 0 | 797.401 | |
| 10 - RECEITA | | DISTRIBUIÇÃO | JAN/18 VALOR R\$ | FEV/18 VALOR R\$ | MAR/18 VALOR R\$ | ABR/18 VALOR R\$ | MAI/18 VALOR R\$ | JUN/18 VALOR R\$ | JUL/18 VALOR R\$ | AGO/18 VALOR R\$ | SET/18 VALOR R\$ | OUT/18 VALOR R\$ | NOV/18 VALOR R\$ | DEZ/18 VALOR R\$ | ACUMULADO | |
| CEX FUNDO EXPORTAÇÃO | TRIMESTRAL | | 0 | 0 | 0 | 0 | 0 | 0 | 0 | 0 | 0 | 0 | 0 | 0 | 0 | |
| | TOTAL | | 0 | 0 | 0 | 0 | 0 | 0 | 0 | 0 | 0 | 0 | 0 | 0 | 0 | |
| 11 - FUNDEB | | DISTRIBUIÇÃO | JAN/18 VALOR R\$ | FEV/18 VALOR R\$ | MAR/18 VALOR R\$ | ABR/18 VALOR R\$ | MAI/18 VALOR R\$ | JUN/18 VALOR R\$ | JUL/18 VALOR R\$ | AGO/18 VALOR R\$ | SET/18 VALOR R\$ | OUT/18 VALOR R\$ | NOV/18 VALOR R\$ | DEZ/18 VALOR R\$ | ACUMULADO | |
| FUNDEB/RETORNO | MENSAL | | 12.435.184 | 11.311.390 | 9.101.611 | 8.529.748 | 11.391.096 | 9.441.452 | 8.124.177 | 9.766.854 | 7.803.425 | 10.926.652 | 9.718.173 | 10.875.604 | 119.425.367 | |
| | TOTAL | | 12.435.184 | 11.311.390 | 9.101.611 | 8.529.748 | 11.391.096 | 9.441.452 | 8.124.177 | 9.766.854 | 7.803.425 | 10.926.652 | 9.718.173 | 10.875.604 | 119.425.367 | |
| 12 - ISS STN - CONVÊNIO | | DISTRIBUIÇÃO | JAN/18 VALOR R\$ | FEV/18 VALOR R\$ | MAR/18 VALOR R\$ | ABR/18 VALOR R\$ | MAI/18 VALOR R\$ | JUN/18 VALOR R\$ | JUL/18 VALOR R\$ | AGO/18 VALOR R\$ | SET/18 VALOR R\$ | OUT/18 VALOR R\$ | NOV/18 VALOR R\$ | DEZ/18 VALOR R\$ | ACUMULADO | |
| ISS STN | DECENDIO | | 380.064 | 177.562 | 187.823 | 321.264 | 255.726 | 137.643 | 276.344 | 210.499 | 169.022 | 315.666 | 202.151 | 268.452 | 2.902.215 | |
| | TOTAL | | 380.064 | 177.562 | 187.823 | 321.264 | 255.726 | 137.643 | 276.344 | 210.499 | 169.022 | 315.666 | 202.151 | 268.452 | 2.902.215 | |
| 13 - SNA SIMPLES NACIONAL | | DISTRIBUIÇÃO | JAN/18 VALOR R\$ | FEV/18 VALOR R\$ | MAR/18 VALOR R\$ | ABR/18 VALOR R\$ | MAI/18 VALOR R\$ | JUN/18 VALOR R\$ | JUL/18 VALOR R\$ | AGO/18 VALOR R\$ | SET/18 VALOR R\$ | OUT/18 VALOR R\$ | NOV/18 VALOR R\$ | DEZ/18 VALOR R\$ | ACUMULADO | |
| SNA SIMPLES NACIONAL | MENSAL | | 2.909.236 | 2.546.835 | 2.378.998 | 2.604.080 | 2.654.527 | 2.510.730 | 2.629.256 | 2.760.778 | 2.824.905 | 2.995.684 | 3.037.357 | 3.157.160 | 33.009.546 | |
| | TOTAL | | 2.909.236 | 2.546.835 | 2.378.998 | 2.604.080 | 2.654.527 | 2.510.730 | 2.629.256 | 2.760.778 | 2.824.905 | 2.995.684 | 3.037.357 | 3.157.160 | 33.009.546 | |
| RESUMO DAS TRANSFERÊNCIAS CONSTITUCIONAIS | | | | | | | | | | | | | | | | |
| RECEITA TOTAL | | | JAN/18 VALOR R\$ | FEV/18 VALOR R\$ | MAR/18 VALOR R\$ | ABR/18 VALOR R\$ | MAI/18 VALOR R\$ | JUN/18 VALOR R\$ | JUL/18 VALOR R\$ | AGO/18 VALOR R\$ | SET/18 VALOR R\$ | OUT/18 VALOR R\$ | NOV/18 VALOR R\$ | DEZ/18 VALOR R\$ | ACUMULADO | |
| UNÃO | | | 75.554.927 | 76.935.224 | 70.266.449 | 57.642.161 | 69.695.531 | 61.281.425 | 72.224.866 | 60.328.294 | 52.894.573 | 72.104.937 | 64.180.126 | 82.557.576 | 815.666.088 | |
| ESTADO | | | 42.516.993 | 48.406.871 | 35.366.146 | 36.215.768 | 44.219.218 | 40.268.477 | 43.826.896 | 37.432.159 | 29.933.628 | 35.783.146 | 39.368.521 | 493.106.855 | | |
| UNÃO 2018/2017 | | | 94,99% | 72,75% | 97,83% | 71,55% | 85,43% | 83,00% | 53,71% | 90,73% | 80,83% | 88,41% | 105,32% | 61,41% | 79,64% | |
| ESTADO 2018/2017 | | | 6,91% | -2,79% | 58,93% | 8,91% | 11,07% | 9,87% | 75,50% | 14,34% | 26,91% | 54,02% | 5,54% | -3,65% | 19,90% | |



Demonstrativo de DISTRIBUIÇÃO DA ARRECAÇÃO

| 1 - RECEITA | | JAN/17 | FEV/17 | MAR/17 | ABR/17 | MAI/17 | JUN/17 | JUL/17 | AGO/17 | SET/17 | OUT/17 | NOV/17 | DEZ/17 | ACUMULADO |
|--|----------------------|------------|------------|------------|------------|------------|------------|------------|------------|------------|------------|------------|------------|-------------|
| PARCELA | | VALOR R\$ | VALOR R\$ | VALOR R\$ | VALOR R\$ | VALOR R\$ | VALOR R\$ | VALOR R\$ | VALOR R\$ | VALOR R\$ | VALOR R\$ | VALOR R\$ | VALOR R\$ | |
| FPM | IPI | 2.194.798 | 2.413.402 | 1.896.509 | 2.290.040 | 2.148.698 | 2.160.379 | 2.426.920 | 2.271.030 | 2.425.727 | 3.061.324 | 2.499.744 | 3.448.921 | 29.237.492 |
| | IR | 18.749.881 | 24.437.113 | 14.926.984 | 17.979.408 | 20.843.493 | 19.031.885 | 13.940.389 | 16.291.452 | 13.160.506 | 14.602.327 | 15.668.558 | 20.850.936 | 210.482.932 |
| | CRÉDITO FUNDO | 20.944.679 | 26.850.515 | 16.823.493 | 20.269.448 | 22.992.191 | 21.192.264 | 16.367.309 | 18.562.482 | 15.586.233 | 17.663.651 | 18.168.302 | 24.299.857 | 239.720.424 |
| | DEBITO FUNDO | 5.002.526 | 6.242.572 | 4.137.077 | 4.256.584 | 4.828.360 | 4.450.375 | 3.437.135 | 3.898.121 | 3.273.109 | 3.709.367 | 3.815.343 | 5.102.970 | 52.153.719 |
| | PASEP | 209.447 | 268.505 | 168.235 | 202.694 | 229.922 | 211.923 | 163.673 | 185.625 | 155.862 | 176.636 | 181.683 | 242.999 | 2.397.203 |
| | INSS - PARC-RETIDO | 604.144 | 604.144 | 604.144 | 0 | 0 | 0 | 0 | 0 | 0 | 0 | 0 | 0 | 1.812.431 |
| | DEDUÇÃO FUNDEB | 4.188.936 | 5.370.103 | 3.364.699 | 4.053.890 | 4.598.438 | 4.238.453 | 3.273.462 | 3.712.496 | 3.117.247 | 3.532.730 | 3.633.660 | 4.859.971 | 47.944.085 |
| | SL. LIQUIDO DO FUNDO | 15.942.153 | 20.607.763 | 12.686.416 | 16.012.864 | 18.163.831 | 16.741.889 | 12.930.174 | 14.664.361 | 12.313.124 | 13.954.284 | 14.352.958 | 19.196.887 | 187.566.705 |
| 2 - RECEITA | | JAN/17 | FEV/17 | MAR/17 | ABR/17 | MAI/17 | JUN/17 | JUL/17 | AGO/17 | SET/17 | OUT/17 | NOV/17 | DEZ/17 | ACUMULADO |
| DISTRIBUIÇÃO | | VALOR R\$ | VALOR R\$ | VALOR R\$ | VALOR R\$ | VALOR R\$ | VALOR R\$ | VALOR R\$ | VALOR R\$ | VALOR R\$ | VALOR R\$ | VALOR R\$ | VALOR R\$ | |
| FPM EC 84/2014 | Anual | 0 | 0 | 0 | 0 | 0 | 0 | 10.995.167 | 0 | 0 | 0 | 0 | 0 | 10.995.167 |
| FPM EC 55/2007 | Anual | 0 | 0 | 0 | 0 | 0 | 0 | 0 | 0 | 0 | 0 | 0 | 10.656.977 | 10.656.977 |
| TOTAL | | 0 | 0 | 0 | 0 | 0 | 0 | 10.995.167 | 0 | 0 | 0 | 0 | 10.656.977 | 21.652.145 |
| 3 - RECEITA | | JAN/17 | FEV/17 | MAR/17 | ABR/17 | MAI/17 | JUN/17 | JUL/17 | AGO/17 | SET/17 | OUT/17 | NOV/17 | DEZ/17 | ACUMULADO |
| DISTRIBUIÇÃO | | VALOR R\$ | VALOR R\$ | VALOR R\$ | VALOR R\$ | VALOR R\$ | VALOR R\$ | VALOR R\$ | VALOR R\$ | VALOR R\$ | VALOR R\$ | VALOR R\$ | VALOR R\$ | |
| ROYALTEIS ANP | MENSAL | 823.974 | 1.134.388 | 1.017.033 | 805.069 | 818.109 | 774.893 | 1.113.643 | 1.026.694 | 928.519 | 1.283.259 | 1.163.451 | 1.322.774 | 12.211.806 |
| ROYALTEIS ESTADO | MENSAL | 242.271 | 285.894 | 270.108 | 228.895 | 226.618 | 207.245 | 231.920 | 190.130 | 208.605 | 211.948 | 222.385 | 243.751 | 2.769.770 |
| CFM | MENSAL | 197 | 60 | 275 | 0 | 299 | 195 | 79 | 274 | 415 | 317 | 439 | 249 | 2.797 |
| TOTAL | | 1.066.441 | 1.420.341 | 1.287.416 | 1.033.964 | 1.045.025 | 982.333 | 1.345.642 | 1.217.098 | 1.137.539 | 1.495.524 | 1.386.276 | 1.566.774 | 14.984.372 |
| 4 - RECEITA | | JAN/17 | FEV/17 | MAR/17 | ABR/17 | MAI/17 | JUN/17 | JUL/17 | AGO/17 | SET/17 | OUT/17 | NOV/17 | DEZ/17 | ACUMULADO |
| DISTRIBUIÇÃO | | VALOR R\$ | VALOR R\$ | VALOR R\$ | VALOR R\$ | VALOR R\$ | VALOR R\$ | VALOR R\$ | VALOR R\$ | VALOR R\$ | VALOR R\$ | VALOR R\$ | VALOR R\$ | |
| ITR RURAL | DECENDIO | 0 | 297 | 140 | 197 | 14 | 640 | 78 | 176 | 2.055 | 9.130 | 994 | 263 | 13.984 |
| TOTAL | | 0 | 297 | 140 | 197 | 14 | 640 | 78 | 176 | 2.055 | 9.130 | 994 | 263 | 13.984 |
| 5 - RECEITA | | JAN/17 | FEV/17 | MAR/17 | ABR/17 | MAI/17 | JUN/17 | JUL/17 | AGO/17 | SET/17 | OUT/17 | NOV/17 | DEZ/17 | ACUMULADO |
| DISTRIBUIÇÃO | | VALOR R\$ | VALOR R\$ | VALOR R\$ | VALOR R\$ | VALOR R\$ | VALOR R\$ | VALOR R\$ | VALOR R\$ | VALOR R\$ | VALOR R\$ | VALOR R\$ | VALOR R\$ | |
| ICMS LEI 87/96 | MENSAL | 36.248 | 36.248 | 36.248 | 36.248 | 36.248 | 36.248 | 36.248 | 36.248 | 36.248 | 36.248 | 36.248 | 36.248 | 434.980 |
| TOTAL | | 36.248 | 36.248 | 36.248 | 36.248 | 36.248 | 36.248 | 36.248 | 36.248 | 36.248 | 36.248 | 36.248 | 36.248 | 434.980 |
| 6 - RECEITA | | JAN/17 | FEV/17 | MAR/17 | ABR/17 | MAI/17 | JUN/17 | JUL/17 | AGO/17 | SET/17 | OUT/17 | NOV/17 | DEZ/17 | ACUMULADO |
| DISTRIBUIÇÃO | | VALOR R\$ | VALOR R\$ | VALOR R\$ | VALOR R\$ | VALOR R\$ | VALOR R\$ | VALOR R\$ | VALOR R\$ | VALOR R\$ | VALOR R\$ | VALOR R\$ | VALOR R\$ | |
| ICMS | SEMANAL | 25.312.213 | 13.352.153 | 17.488.923 | 15.071.236 | 18.361.878 | 14.462.014 | 11.289.038 | 14.980.853 | 13.109.938 | 18.097.573 | 17.661.837 | 19.307.042 | 198.494.697 |
| TOTAL | | 25.312.213 | 13.352.153 | 17.488.923 | 15.071.236 | 18.361.878 | 14.462.014 | 11.289.038 | 14.980.853 | 13.109.938 | 18.097.573 | 17.661.837 | 19.307.042 | 198.494.697 |
| 7 - RECEITA | | JAN/17 | FEV/17 | MAR/17 | ABR/17 | MAI/17 | JUN/17 | JUL/17 | AGO/17 | SET/17 | OUT/17 | NOV/17 | DEZ/17 | ACUMULADO |
| DISTRIBUIÇÃO | | VALOR R\$ | VALOR R\$ | VALOR R\$ | VALOR R\$ | VALOR R\$ | VALOR R\$ | VALOR R\$ | VALOR R\$ | VALOR R\$ | VALOR R\$ | VALOR R\$ | VALOR R\$ | |
| IPVA | SEMANAL | 5.081.454 | 15.695.527 | 4.189.562 | 4.131.235 | 4.335.261 | 4.442.329 | 4.401.079 | 4.840.082 | 4.760.037 | 5.001.654 | 5.230.683 | 4.502.580 | 66.611.482 |
| TOTAL | | 5.081.454 | 15.695.527 | 4.189.562 | 4.131.235 | 4.335.261 | 4.442.329 | 4.401.079 | 4.840.082 | 4.760.037 | 5.001.654 | 5.230.683 | 4.502.580 | 66.611.482 |
| 8 - RECEITA | | JAN/17 | FEV/17 | MAR/17 | ABR/17 | MAI/17 | JUN/17 | JUL/17 | AGO/17 | SET/17 | OUT/17 | NOV/17 | DEZ/17 | ACUMULADO |
| DISTRIBUIÇÃO | | VALOR R\$ | VALOR R\$ | VALOR R\$ | VALOR R\$ | VALOR R\$ | VALOR R\$ | VALOR R\$ | VALOR R\$ | VALOR R\$ | VALOR R\$ | VALOR R\$ | VALOR R\$ | |
| IPI-EXPORTAÇÕES | MENSAL | 11.834 | 14.201 | 10.820 | 12.172 | 12.510 | 12.848 | 13.017 | 12.848 | 13.186 | 13.525 | 13.863 | 14.201 | 155.025 |
| TOTAL | | 11.834 | 14.201 | 10.820 | 12.172 | 12.510 | 12.848 | 13.017 | 12.848 | 13.186 | 13.525 | 13.863 | 14.201 | 155.025 |
| 9 - RECEITA | | JAN/17 | FEV/17 | MAR/17 | ABR/17 | MAI/17 | JUN/17 | JUL/17 | AGO/17 | SET/17 | OUT/17 | NOV/17 | DEZ/17 | ACUMULADO |
| DISTRIBUIÇÃO | | VALOR R\$ | VALOR R\$ | VALOR R\$ | VALOR R\$ | VALOR R\$ | VALOR R\$ | VALOR R\$ | VALOR R\$ | VALOR R\$ | VALOR R\$ | VALOR R\$ | VALOR R\$ | |
| CIDE | TRIMESTRAL | 253.413 | 0 | 0 | 229.815 | 0 | 0 | 246.185 | 0 | 0 | 257.558 | 0 | 0 | 986.971 |
| TOTAL | | 253.413 | 0 | 0 | 229.815 | 0 | 0 | 246.185 | 0 | 0 | 257.558 | 0 | 0 | 986.971 |
| 10 - RECEITA | | JAN/17 | FEV/17 | MAR/17 | ABR/17 | MAI/17 | JUN/17 | JUL/17 | AGO/17 | SET/17 | OUT/17 | NOV/17 | DEZ/17 | ACUMULADO |
| DISTRIBUIÇÃO | | VALOR R\$ | VALOR R\$ | VALOR R\$ | VALOR R\$ | VALOR R\$ | VALOR R\$ | VALOR R\$ | VALOR R\$ | VALOR R\$ | VALOR R\$ | VALOR R\$ | VALOR R\$ | |
| CEX FUNDO EXPORTAÇÃO | TRIMESTRAL | 0 | 0 | 0 | 0 | 0 | 0 | 0 | 0 | 0 | 0 | 0 | 463.919 | 463.919 |
| TOTAL | | 0 | 0 | 0 | 0 | 0 | 0 | 0 | 0 | 0 | 0 | 0 | 463.919 | 463.919 |
| RESUMO DAS TRANSFERÊNCIAS CONSTITUCIONAIS | | | | | | | | | | | | | | |
| RECEITA TOTAL | | JAN/17 | FEV/17 | MAR/17 | ABR/17 | MAI/17 | JUN/17 | JUL/17 | AGO/17 | SET/17 | OUT/17 | NOV/17 | DEZ/17 | ACUMULADO |
| | | VALOR R\$ | VALOR R\$ | VALOR R\$ | VALOR R\$ | VALOR R\$ | VALOR R\$ | VALOR R\$ | VALOR R\$ | VALOR R\$ | VALOR R\$ | VALOR R\$ | VALOR R\$ | VALOR R\$ |
| | | 52.706.283 | 57.369.282 | 39.836.602 | 40.784.315 | 46.783.128 | 41.128.678 | 44.693.763 | 39.649.787 | 34.645.236 | 42.574.863 | 42.498.203 | 60.847.860 | 543.517.999 |
| UNÃO | | 21.805.098 | 28.021.508 | 17.877.189 | 21.110.962 | 23.846.861 | 22.004.241 | 28.512.524 | 19.625.874 | 16.553.470 | 18.992.605 | 19.369.435 | 36.780.287 | 274.500.054 |
| ESTADO | | 30.901.184 | 29.347.774 | 21.959.413 | 19.673.353 | 22.936.267 | 19.124.437 | 16.181.239 | 20.023.913 | 18.091.766 | 23.582.258 | 23.128.768 | 24.067.574 | 269.017.945 |
| UNÃO 2017/2016 | | 5,76% | 10,24% | 13,73% | 13,98% | -1,84% | 8,23% | 26,85% | 5,89% | 12,19% | 6,65% | -39,34% | -26,08% | -2,02% |
| ESTADO 2017/2016 | | 67,31% | 40,72% | -1,33% | -2,79% | -0,57% | 0,24% | -8,10% | -1,73% | 4,31% | 43,42% | -9,84% | -30,85% | 5,01% |



| 1 - RECEITA | | JAN/16 | FEV/16 | MAR/16 | ABR/16 | MAI/16 | JUN/16 | JUL/16 | AGO/16 | SET/16 | OUT/16 | NOV/16 | DEZ/16 | ACUMULADO |
|---|---------------------|------------|------------|------------|------------|------------|------------|------------|------------|------------|------------|------------|------------|-------------|
| PARCELA | | VALOR R\$ | VALOR R\$ | VALOR R\$ | VALOR R\$ | VALOR R\$ | VALOR R\$ | VALOR R\$ | VALOR R\$ | VALOR R\$ | VALOR R\$ | VALOR R\$ | VALOR R\$ | |
| FPM | IPI | 2.724.849 | 2.104.410 | 2.054.567 | 2.108.159 | 2.393.985 | 1.424.530 | 1.935.540 | 1.955.844 | 2.141.767 | 2.263.736 | 2.365.782 | 2.513.965 | 25.987.132 |
| | IR | 16.524.150 | 21.992.554 | 12.582.377 | 15.292.024 | 20.744.059 | 17.691.243 | 11.923.720 | 15.231.434 | 11.834.924 | 14.702.500 | 28.588.777 | 34.910.961 | 222.018.724 |
| | CRÉDITO FUNDO | 19.248.999 | 24.096.964 | 14.636.944 | 17.400.183 | 23.138.044 | 19.115.773 | 13.859.259 | 17.187.279 | 13.976.691 | 16.966.236 | 30.954.558 | 37.424.925 | 248.005.857 |
| | DEBITO FUNDO | 6.615.983 | 7.735.388 | 5.779.913 | 6.402.617 | 7.684.408 | 6.823.213 | 5.821.518 | 6.468.667 | 5.747.353 | 5.382.453 | 9.300.701 | 10.106.477 | 83.868.690 |
| | PASEP | 192.490 | 240.970 | 146.369 | 174.002 | 231.380 | 191.158 | 138.592 | 171.873 | 139.767 | 169.662 | 309.547 | 374.249 | 2.480.058 |
| | INSS - EMPRESA | 2.006.178 | 2.107.510 | 2.138.639 | 2.144.435 | 2.221.275 | 2.204.757 | 2.306.951 | 2.255.195 | 2.208.104 | 2.215.400 | 2.196.079 | 1.643.099 | 25.647.620 |
| | INSS - PARC-RETIDO | 567.516 | 567.516 | 567.516 | 604.144 | 604.144 | 604.144 | 604.144 | 604.144 | 604.144 | 604.144 | 604.144 | 604.144 | 7.139.840 |
| | DEDUÇÃO FUNDEB | 3.849.800 | 4.819.393 | 2.927.389 | 3.480.037 | 4.627.609 | 3.823.155 | 2.771.832 | 3.437.456 | 2.795.338 | 2.393.247 | 6.190.932 | 7.484.985 | 48.601.171 |
| | SL LIQUIDO DO FUNDO | 12.633.016 | 16.361.576 | 8.857.031 | 10.997.566 | 15.453.636 | 12.292.560 | 8.037.742 | 10.718.612 | 8.229.339 | 11.583.783 | 21.653.857 | 27.318.449 | 164.137.167 |
| 2- RECEITA | | JAN/17 | FEV/17 | MAR/17 | ABR/17 | MAI/17 | JUN/17 | JUL/17 | AGO/17 | SET/17 | OUT/17 | NOV/17 | DEZ/17 | ACUMULADO |
| DISTRIBUIÇÃO | | VALOR R\$ | VALOR R\$ | VALOR R\$ | VALOR R\$ | VALOR R\$ | VALOR R\$ | VALOR R\$ | VALOR R\$ | VALOR R\$ | VALOR R\$ | VALOR R\$ | VALOR R\$ | |
| FPM EC 84/2014 | Annual | 0 | 0 | 0 | 0 | 0 | 0 | 7.337.694 | 0 | 0 | 0 | 0 | 0 | 7.337.694 |
| FPM EC 55/2007 | Annual | 0 | 0 | 0 | 0 | 0 | 0 | 0 | 0 | 0 | 0 | 0 | 10.959.947 | 10.959.947 |
| | TOTAL | 0 | 0 | 0 | 0 | 0 | 0 | 7.337.694 | 0 | 0 | 0 | 0 | 10.959.947 | 18.297.641 |
| 3- RECEITA | | JAN/16 | FEV/16 | MAR/16 | ABR/16 | MAI/16 | JUN/16 | JUL/16 | AGO/16 | SET/16 | OUT/16 | NOV/16 | DEZ/16 | ACUMULADO |
| DISTRIBUIÇÃO | | VALOR R\$ | VALOR R\$ | VALOR R\$ | VALOR R\$ | VALOR R\$ | VALOR R\$ | VALOR R\$ | VALOR R\$ | VALOR R\$ | VALOR R\$ | VALOR R\$ | VALOR R\$ | |
| ROYALTEIS ANP | MENSAL | 1.331.361 | 1.283.665 | 1.044.661 | 979.772 | 1.015.095 | 1.074.118 | 1.242.367 | 1.309.829 | 740.368 | 795.524 | 936.707 | 906.289 | 12.659.755 |
| ROYALTEIS ESTADO | MENSAL | 234.342 | 229.341 | 196.571 | 200.565 | 228.794 | 234.782 | 265.763 | 265.282 | 247.061 | 236.743 | 243.375 | 246.458 | 2.829.077 |
| | TOTAL | 1.565.703 | 1.513.006 | 1.241.232 | 1.180.336 | 1.243.889 | 1.308.900 | 1.508.131 | 1.575.111 | 987.429 | 1.032.267 | 1.180.082 | 1.152.748 | 15.488.832 |
| 4 - RECEITA | | JAN/16 | FEV/16 | MAR/16 | ABR/16 | MAI/16 | JUN/16 | JUL/16 | AGO/16 | SET/16 | OUT/16 | NOV/16 | DEZ/16 | ACUMULADO |
| DISTRIBUIÇÃO | | VALOR R\$ | VALOR R\$ | VALOR R\$ | VALOR R\$ | VALOR R\$ | VALOR R\$ | VALOR R\$ | VALOR R\$ | VALOR R\$ | VALOR R\$ | VALOR R\$ | VALOR R\$ | |
| ITR RURAL | DECENDIO | 207 | 238 | 379 | 0 | 260 | 91 | 313 | 425 | 585 | 9.349 | 1.139 | 142 | 13.130 |
| | TOTAL | 207 | 238 | 379 | 0 | 260 | 91 | 313 | 425 | 585 | 9.349 | 1.139 | 142 | 13.130 |
| 5 - RECEITA | | JAN/16 | FEV/16 | MAR/16 | ABR/16 | MAI/16 | JUN/16 | JUL/16 | AGO/16 | SET/16 | OUT/16 | NOV/16 | DEZ/16 | ACUMULADO |
| DISTRIBUIÇÃO | | VALOR R\$ | VALOR R\$ | VALOR R\$ | VALOR R\$ | VALOR R\$ | VALOR R\$ | VALOR R\$ | VALOR R\$ | VALOR R\$ | VALOR R\$ | VALOR R\$ | VALOR R\$ | |
| ICMS LEI 87/96 | MENSAL | 37.089 | 37.089 | 37.089 | 37.089 | 37.089 | 37.089 | 37.089 | 37.089 | 37.089 | 37.089 | 37.089 | 37.089 | 445.066 |
| | TOTAL | 37.089 | 37.089 | 37.089 | 37.089 | 37.089 | 37.089 | 37.089 | 37.089 | 37.089 | 37.089 | 37.089 | 37.089 | 445.066 |
| 6 - RECEITA | | JAN/16 | FEV/16 | MAR/16 | ABR/16 | MAI/16 | JUN/16 | JUL/16 | AGO/16 | SET/16 | OUT/16 | NOV/16 | DEZ/16 | ACUMULADO |
| DISTRIBUIÇÃO | | VALOR R\$ | VALOR R\$ | VALOR R\$ | VALOR R\$ | VALOR R\$ | VALOR R\$ | VALOR R\$ | VALOR R\$ | VALOR R\$ | VALOR R\$ | VALOR R\$ | VALOR R\$ | |
| ICMS | SEMANAL | 14.597.228 | 13.958.270 | 16.576.109 | 13.425.533 | 16.914.281 | 12.508.044 | 10.715.847 | 13.951.254 | 10.994.035 | 11.414.800 | 22.488.507 | 31.963.779 | 189.507.688 |
| | TOTAL | 14.597.228 | 13.958.270 | 16.576.109 | 13.425.533 | 16.914.281 | 12.508.044 | 10.715.847 | 13.951.254 | 10.994.035 | 11.414.800 | 22.488.507 | 31.963.779 | 189.507.688 |
| 7 - RECEITA | | JAN/16 | FEV/16 | MAR/16 | ABR/16 | MAI/16 | JUN/16 | JUL/16 | AGO/16 | SET/16 | OUT/16 | NOV/16 | DEZ/16 | ACUMULADO |
| DISTRIBUIÇÃO | | VALOR R\$ | VALOR R\$ | VALOR R\$ | VALOR R\$ | VALOR R\$ | VALOR R\$ | VALOR R\$ | VALOR R\$ | VALOR R\$ | VALOR R\$ | VALOR R\$ | VALOR R\$ | |
| IPVA | SEMANAL | 3.439.786 | 6.660.040 | 5.473.919 | 6.360.410 | 5.915.495 | 6.325.330 | 6.323.287 | 6.150.960 | 6.094.822 | 4.780.494 | 2.911.232 | 2.587.621 | 63.023.396 |
| | TOTAL | 3.439.786 | 6.660.040 | 5.473.919 | 6.360.410 | 5.915.495 | 6.325.330 | 6.323.287 | 6.150.960 | 6.094.822 | 4.780.494 | 2.911.232 | 2.587.621 | 63.023.396 |
| 8 - RECEITA | | JAN/16 | FEV/16 | MAR/16 | ABR/16 | MAI/16 | JUN/16 | JUL/16 | AGO/16 | SET/16 | OUT/16 | NOV/16 | DEZ/16 | ACUMULADO |
| DISTRIBUIÇÃO | | VALOR R\$ | VALOR R\$ | VALOR R\$ | VALOR R\$ | VALOR R\$ | VALOR R\$ | VALOR R\$ | VALOR R\$ | VALOR R\$ | VALOR R\$ | VALOR R\$ | VALOR R\$ | |
| IPI-EXPORTAÇÕES | MENSAL | 9.694 | 7.609 | 8.301 | 9.338 | 9.684 | 9.674 | 8.301 | 7.955 | 8.992 | 8.992 | 9.684 | 8.301 | 106.523 |
| | TOTAL | 9.694 | 7.609 | 8.301 | 9.338 | 9.684 | 9.674 | 8.301 | 7.955 | 8.992 | 8.992 | 9.684 | 8.301 | 106.523 |
| 9 - RECEITA | | JAN/16 | FEV/16 | MAR/16 | ABR/16 | MAI/16 | JUN/16 | JUL/16 | AGO/16 | SET/16 | OUT/16 | NOV/16 | DEZ/16 | ACUMULADO |
| DISTRIBUIÇÃO | | VALOR R\$ | VALOR R\$ | VALOR R\$ | VALOR R\$ | VALOR R\$ | VALOR R\$ | VALOR R\$ | VALOR R\$ | VALOR R\$ | VALOR R\$ | VALOR R\$ | VALOR R\$ | |
| CIDE | TRIMESTRAL | 187.939 | 0 | 0 | 241.570 | 0 | 0 | 293.326 | 0 | 0 | 1.455 | 0 | 0 | 724.290 |
| | TOTAL | 187.939 | 0 | 0 | 241.570 | 0 | 0 | 293.326 | 0 | 0 | 1.455 | 0 | 0 | 724.290 |
| 10 - RECEITA | | JAN/16 | FEV/16 | MAR/16 | ABR/16 | MAI/16 | JUN/16 | JUL/16 | AGO/16 | SET/16 | OUT/16 | NOV/16 | DEZ/16 | ACUMULADO |
| DISTRIBUIÇÃO | | VALOR R\$ | VALOR R\$ | VALOR R\$ | VALOR R\$ | VALOR R\$ | VALOR R\$ | VALOR R\$ | VALOR R\$ | VALOR R\$ | VALOR R\$ | VALOR R\$ | VALOR R\$ | |
| CEX FUNDO EXPORTAÇÃO | TRIMESTRAL | 0 | 0 | 0 | 104.001 | 104.001 | 104.001 | 0 | 0 | 0 | 0 | 0 | 425.610 | 737.612 |
| | TOTAL | 0 | 0 | 0 | 104.001 | 104.001 | 104.001 | 0 | 0 | 0 | 0 | 0 | 425.610 | 737.612 |
| RESUMO DAS TRANSFERÊNCIAS CONSTITUCIONAIS | | | | | | | | | | | | | | |
| RECEITA TOTAL | | JAN/16 | FEV/16 | MAR/16 | ABR/16 | MAI/16 | JUN/16 | JUL/16 | AGO/16 | SET/16 | OUT/16 | NOV/16 | DEZ/16 | ACUMULADO |
| | | 39.086.645 | 46.273.216 | 37.973.972 | 38.758.460 | 47.362.742 | 39.408.901 | 40.083.247 | 38.910.073 | 32.099.644 | 34.250.682 | 57.582.290 | 84.560.162 | 536.350.034 |
| | UNÃO | 20.617.656 | 25.417.956 | 15.719.073 | 18.521.045 | 24.294.488 | 20.331.071 | 22.476.723 | 18.534.622 | 14.754.733 | 17.808.198 | 31.929.493 | 49.754.003 | 280.159.061 |
| | ESTADO | 18.468.989 | 20.855.260 | 22.254.899 | 20.237.415 | 23.068.254 | 19.077.830 | 17.606.524 | 20.375.451 | 17.344.911 | 16.442.484 | 25.652.798 | 34.806.159 | 256.190.974 |
| | UNÃO 2016/2015 | -24,40% | -6,52% | -1,62% | -15,28% | -8,73% | -13,09% | -7,56% | -7,75% | -14,64% | -2,05% | 56,67% | 31,30% | -0,34% |
| | ESTADO 2016/2015 | -3,95% | 12,85% | -5,93% | 11,28% | 19,50% | -16,27% | -2,77% | 17,51% | -27,81% | -7,56% | 40,89% | 80,94% | 8,40% |



| 1 - RECEITA | | JAN/15 | FEV/15 | MAR/15 | ABR/15 | MAI/15 | JUN/15 | JUL/15 | AGO/15 | SET/15 | OUT/15 | NOV/15 | DEZ/15 | ACUMULADO |
|---|--------------------|------------|------------|------------|------------|------------|------------|------------|------------|------------|------------|------------|-------------|-------------|
| PARCELA | | VALOR R\$ | VALOR R\$ | VALOR R\$ | VALOR R\$ | VALOR R\$ | VALOR R\$ | VALOR R\$ | VALOR R\$ | VALOR R\$ | VALOR R\$ | VALOR R\$ | VALOR R\$ | |
| FPM | IPI | 4.151.473 | 2.469.793 | 2.422.611 | 2.537.393 | 2.862.462 | 2.726.498 | 2.511.657 | 2.672.520 | 2.664.928 | 3.091.100 | 2.816.266 | 2.780.891 | 33.707.594 |
| | IR | 20.574.201 | 22.770.330 | 15.961.112 | 17.303.516 | 21.536.320 | 18.502.416 | 13.208.059 | 15.712.786 | 12.663.016 | 14.354.642 | 16.881.345 | 19.869.102 | 209.337.344 |
| | CRÉDITO FUNDO | 24.725.675 | 25.240.123 | 18.383.723 | 19.840.909 | 24.398.782 | 21.229.414 | 15.719.716 | 18.385.307 | 15.327.944 | 17.445.741 | 19.649.993 | 22.649.993 | 243.044.938 |
| | DEBITO FUNDO | 7.449.713 | 7.601.417 | 6.398.524 | 6.595.680 | 7.654.033 | 7.008.487 | 5.919.848 | 6.488.236 | 5.865.233 | 6.436.966 | 6.469.184 | 9.072.941 | 82.960.263 |
| | PASEP | 247.257 | 252.401 | 183.837 | 198.409 | 243.988 | 212.294 | 185.963 | 183.853 | 153.279 | 174.457 | 196.976 | 333.074 | 2.565.788 |
| | INSS - EMPRESA | 1.766.174 | 1.809.843 | 2.046.795 | 1.937.941 | 1.962.774 | 1.982.795 | 2.022.426 | 2.059.806 | 2.078.849 | 2.205.845 | 1.765.170 | 3.642.353 | 25.280.771 |
| | INSS - PARC-RETIDO | 491.148 | 491.148 | 491.148 | 491.148 | 491.148 | 567.516 | 567.516 | 567.516 | 567.516 | 567.516 | 567.516 | 567.516 | 6.504.718 |
| | DEDUÇÃO FUNDEB | 4.945.135 | 5.048.025 | 3.676.744 | 3.968.182 | 4.879.756 | 4.245.883 | 3.143.943 | 3.677.061 | 3.065.589 | 3.489.148 | 3.939.522 | 4.529.998 | 48.608.987 |
| | DÍVIDA PÚBLICA | 0 | 0 | 0 | 0 | 0 | 0 | 0 | 0 | 0 | 0 | 0 | 0 | 0 |
| SL. LIQUIDO DO FUNDO | 17.275.961 | 17.638.706 | 11.985.199 | 13.245.229 | 16.744.749 | 14.220.927 | 9.799.868 | 11.897.071 | 9.462.711 | 11.008.775 | 13.228.427 | 13.577.052 | 160.084.675 | |
| 2- RECEITA | | JAN/17 | FEV/17 | MAR/17 | ABR/17 | MAI/17 | JUN/17 | JUL/17 | AGO/17 | SET/17 | OUT/17 | NOV/17 | DEZ/17 | ACUMULADO |
| DISTRIBUIÇÃO | | VALOR R\$ | VALOR R\$ | VALOR R\$ | VALOR R\$ | VALOR R\$ | VALOR R\$ | VALOR R\$ | VALOR R\$ | VALOR R\$ | VALOR R\$ | VALOR R\$ | VALOR R\$ | |
| FPM EC 84/2014 | Annual | 0 | 0 | 0 | 0 | 0 | 0 | 2.876.550 | 0 | 0 | 0 | 0 | 0 | 2.876.550 |
| FPM EC 55/2007 | Annual | 0 | 0 | 0 | 0 | 0 | 0 | 0 | 0 | 0 | 0 | 0 | 10.657.369 | 10.657.369 |
| TOTAL | | 0 | 0 | 0 | 0 | 0 | 0 | 2.876.550 | 0 | 0 | 0 | 0 | 10.657.369 | 13.533.919 |
| 2- RECEITA | | JAN/15 | FEV/15 | MAR/15 | ABR/15 | MAI/15 | JUN/15 | JUL/15 | AGO/15 | SET/15 | OUT/15 | NOV/15 | DEZ/15 | ACUMULADO |
| DISTRIBUIÇÃO | | VALOR R\$ | VALOR R\$ | VALOR R\$ | VALOR R\$ | VALOR R\$ | VALOR R\$ | VALOR R\$ | VALOR R\$ | VALOR R\$ | VALOR R\$ | VALOR R\$ | VALOR R\$ | |
| ROYALTEIS ANP | MENSAL | 2.547.779 | 1.951.335 | 1.670.952 | 1.879.676 | 2.182.499 | 2.129.453 | 2.265.885 | 1.670.873 | 1.921.214 | 509.918 | 552.334 | 4.458.956 | 23.740.875 |
| ROYALTEIS ESTADO | MENSAL | 851.574 | 335.483 | 239.518 | 283.341 | 327.383 | 335.068 | 366.887 | 324.927 | 278.357 | 1.528.193 | 1.596.756 | -2.256.393 | 4.211.094 |
| TOTAL | | 3.399.353 | 2.286.818 | 1.910.470 | 2.163.017 | 2.509.883 | 2.464.521 | 2.632.773 | 1.995.800 | 2.199.571 | 2.038.111 | 2.199.090 | -2.256.393 | 27.951.969 |
| 3 - RECEITA | | JAN/15 | FEV/15 | MAR/15 | ABR/15 | MAI/15 | JUN/15 | JUL/15 | AGO/15 | SET/15 | OUT/15 | NOV/15 | DEZ/15 | ACUMULADO |
| DISTRIBUIÇÃO | | VALOR R\$ | VALOR R\$ | VALOR R\$ | VALOR R\$ | VALOR R\$ | VALOR R\$ | VALOR R\$ | VALOR R\$ | VALOR R\$ | VALOR R\$ | VALOR R\$ | VALOR R\$ | |
| ITR RURAL | DECENDIO | 69 | 151 | 429 | 1.329 | 769 | 266 | 544 | 77 | 770 | 10.034 | 4.363 | 668 | 19.469 |
| TOTAL | | 69 | 151 | 429 | 1.329 | 769 | 266 | 544 | 77 | 770 | 10.034 | 4.363 | 668 | 19.469 |
| 4 - RECEITA | | JAN/15 | FEV/15 | MAR/15 | ABR/15 | MAI/15 | JUN/15 | JUL/15 | AGO/15 | SET/15 | OUT/15 | NOV/15 | DEZ/15 | ACUMULADO |
| DISTRIBUIÇÃO | | VALOR R\$ | VALOR R\$ | VALOR R\$ | VALOR R\$ | VALOR R\$ | VALOR R\$ | VALOR R\$ | VALOR R\$ | VALOR R\$ | VALOR R\$ | VALOR R\$ | VALOR R\$ | |
| ICMS LEI 87/96 | MENSAL | 0 | 0 | 0 | 140.695 | 35.174 | 35.174 | 35.174 | 35.174 | 35.174 | 35.174 | 35.174 | 35.174 | 422.085 |
| TOTAL | | 0 | 0 | 0 | 140.695 | 35.174 | 35.174 | 35.174 | 35.174 | 35.174 | 35.174 | 35.174 | 35.174 | 422.085 |
| 5 - RECEITA | | JAN/15 | FEV/15 | MAR/15 | ABR/15 | MAI/15 | JUN/15 | JUL/15 | AGO/15 | SET/15 | OUT/15 | NOV/15 | DEZ/15 | ACUMULADO |
| DISTRIBUIÇÃO | | VALOR R\$ | VALOR R\$ | VALOR R\$ | VALOR R\$ | VALOR R\$ | VALOR R\$ | VALOR R\$ | VALOR R\$ | VALOR R\$ | VALOR R\$ | VALOR R\$ | VALOR R\$ | |
| ICMS | SEMANAL | 15.450.678 | 15.040.390 | 17.715.564 | 13.082.204 | 14.498.651 | 13.632.128 | 12.889.737 | 12.605.736 | 19.240.765 | 12.186.717 | 13.012.137 | 24.122.123 | 183.476.831 |
| TOTAL | | 15.450.678 | 15.040.390 | 17.715.564 | 13.082.204 | 14.498.651 | 13.632.128 | 12.889.737 | 12.605.736 | 19.240.765 | 12.186.717 | 13.012.137 | 24.122.123 | 183.476.831 |
| 6 - RECEITA | | JAN/15 | FEV/15 | MAR/15 | ABR/15 | MAI/15 | JUN/15 | JUL/15 | AGO/15 | SET/15 | OUT/15 | NOV/15 | DEZ/15 | ACUMULADO |
| DISTRIBUIÇÃO | | VALOR R\$ | VALOR R\$ | VALOR R\$ | VALOR R\$ | VALOR R\$ | VALOR R\$ | VALOR R\$ | VALOR R\$ | VALOR R\$ | VALOR R\$ | VALOR R\$ | VALOR R\$ | |
| IPVA | SEMANAL | 2.924.576 | 3.079.848 | 5.695.364 | 4.812.925 | 4.470.285 | 8.809.918 | 4.777.239 | 4.399.405 | 4.498.826 | 3.871.597 | 3.589.102 | -2.638.398 | 48.290.687 |
| TOTAL | | 2.924.576 | 3.079.848 | 5.695.364 | 4.812.925 | 4.470.285 | 8.809.918 | 4.777.239 | 4.399.405 | 4.498.826 | 3.871.597 | 3.589.102 | -2.638.398 | 48.290.687 |
| 7 - RECEITA | | JAN/15 | FEV/15 | MAR/15 | ABR/15 | MAI/15 | JUN/15 | JUL/15 | AGO/15 | SET/15 | OUT/15 | NOV/15 | DEZ/15 | ACUMULADO |
| DISTRIBUIÇÃO | | VALOR R\$ | VALOR R\$ | VALOR R\$ | VALOR R\$ | VALOR R\$ | VALOR R\$ | VALOR R\$ | VALOR R\$ | VALOR R\$ | VALOR R\$ | VALOR R\$ | VALOR R\$ | |
| IPI-EXPORTAÇÕES | MENSAL | 0 | 21.315 | 7.713 | 7.877 | 8.343 | 8.534 | 8.534 | 8.862 | 8.534 | 9.518 | 9.190 | 8.927 | 107.346 |
| TOTAL | | 0 | 21.315 | 7.713 | 7.877 | 8.343 | 8.534 | 8.534 | 8.862 | 8.534 | 9.518 | 9.190 | 8.927 | 107.346 |
| 8 - RECEITA | | JAN/15 | FEV/15 | MAR/15 | ABR/15 | MAI/15 | JUN/15 | JUL/15 | AGO/15 | SET/15 | OUT/15 | NOV/15 | DEZ/15 | ACUMULADO |
| DISTRIBUIÇÃO | | VALOR R\$ | VALOR R\$ | VALOR R\$ | VALOR R\$ | VALOR R\$ | VALOR R\$ | VALOR R\$ | VALOR R\$ | VALOR R\$ | VALOR R\$ | VALOR R\$ | VALOR R\$ | |
| CIDE | TRIMESTRAL | 1.286 | 3.203 | 0 | 0 | 0 | 0 | 65.831 | 0 | 0 | 191.168 | 0 | 0 | 261.488 |
| TOTAL | | 1.286 | 3.203 | 0 | 0 | 0 | 0 | 65.831 | 0 | 0 | 191.168 | 0 | 0 | 261.488 |
| 9 - RECEITA | | JAN/15 | FEV/15 | MAR/15 | ABR/15 | MAI/15 | JUN/15 | JUL/15 | AGO/15 | SET/15 | OUT/15 | NOV/15 | DEZ/15 | ACUMULADO |
| DISTRIBUIÇÃO | | VALOR R\$ | VALOR R\$ | VALOR R\$ | VALOR R\$ | VALOR R\$ | VALOR R\$ | VALOR R\$ | VALOR R\$ | VALOR R\$ | VALOR R\$ | VALOR R\$ | VALOR R\$ | |
| CEX FUNDO EXPORTAÇÃO | TRIMESTRAL | 0 | 0 | 0 | 0 | 0 | 0 | 0 | 0 | 0 | 180.810 | 90.405 | 90.405 | 361.620 |
| TOTAL | | 0 | 0 | 0 | 0 | 0 | 0 | 0 | 0 | 0 | 180.810 | 90.405 | 90.405 | 361.620 |
| RESUMO DAS TRANSFERÊNCIAS CONSTITUCIONAIS | | | | | | | | | | | | | | |
| RECEITA TOTAL | | JAN/15 | FEV/15 | MAR/15 | ABR/15 | MAI/15 | JUN/15 | JUL/15 | AGO/15 | SET/15 | OUT/15 | NOV/15 | DEZ/15 | ACUMULADO |
| | | VALOR R\$ | VALOR R\$ | VALOR R\$ | VALOR R\$ | VALOR R\$ | VALOR R\$ | VALOR R\$ | VALOR R\$ | VALOR R\$ | VALOR R\$ | VALOR R\$ | VALOR R\$ | |
| | | 46.501.637 | 45.671.848 | 43.713.263 | 40.048.956 | 45.921.887 | 46.179.955 | 39.006.097 | 37.430.359 | 41.311.584 | 35.968.870 | 38.587.072 | 57.128.825 | 517.470.352 |
| UNÃO | | 27.273.523 | 27.191.609 | 20.055.104 | 21.862.609 | 26.617.224 | 23.394.307 | 20.897.869 | 20.091.430 | 17.285.103 | 18.181.677 | 20.379.887 | 37.892.565 | 281.122.906 |
| ESTADO | | 19.228.114 | 18.480.239 | 23.658.159 | 18.186.347 | 19.304.663 | 22.785.648 | 18.108.228 | 17.338.929 | 24.026.481 | 17.787.193 | 18.207.185 | 19.236.260 | 236.347.446 |
| UNÃO 2015/2014 | | 2,20% | 4,00% | 6,13% | -14,54% | -0,96% | 10,55% | 13,44% | -8,30% | -12,74% | -18,14% | -12,77% | 6,10% | -1,97% |
| ESTADO 2015/2014 | | 29,77% | 6,85% | 37,65% | -5,96% | 26,66% | 22,38% | -9,27% | 0,71% | 21,31% | 180,70% | -2,94% | -0,08% | 15,95% |



| 1 - RECEITA | PARCELA | JAN/14 VALOR R\$ | FEV/14 VALOR R\$ | MAR/14 VALOR R\$ | ABR/14 VALOR R\$ | MAI/14 VALOR R\$ | JUN/14 VALOR R\$ | JUL/14 VALOR R\$ | AGO/14 VALOR R\$ | SET/14 VALOR R\$ | OUT/14 VALOR R\$ | NOV/14 VALOR R\$ | DEZ/14 VALOR R\$ | ACUMULADO | |
|--|--------------------|---------------------|---------------------|---------------------|---------------------|---------------------|---------------------|---------------------|---------------------|---------------------|---------------------|---------------------|---------------------|-------------|-----------|
| FPM | IPI | 2.872.300 | 2.431.759 | 2.376.142 | 2.590.978 | 2.818.113 | 2.684.104 | 2.757.410 | 2.842.280 | 2.674.733 | 2.864.414 | 3.289.201 | 4.739.952 | 34.941.389 | |
| | IR | 21.579.507 | 23.679.194 | 13.112.746 | 15.086.981 | 20.739.940 | 14.982.916 | 12.416.324 | 15.591.225 | 13.483.776 | 12.407.041 | 16.924.522 | 27.771.922 | 207.776.094 | |
| | CRÉDITO FUNDO | 24.451.807 | 26.110.953 | 15.488.889 | 17.677.959 | 23.558.053 | 17.667.020 | 15.173.734 | 18.433.506 | 16.158.509 | 15.271.455 | 20.213.724 | 32.511.874 | 242.717.483 | |
| | DEBITO FUNDO | 7.322.212 | 7.731.317 | 5.531.802 | 6.049.729 | 7.333.910 | 5.778.281 | 5.397.811 | 6.118.321 | 5.620.474 | 5.449.996 | 6.535.341 | 8.435.579 | 77.304.772 | |
| | PASEP | 244.518 | 261.110 | 154.889 | 176.780 | 235.580 | 176.670 | 151.737 | 184.335 | 161.585 | 152.715 | 202.137 | 325.119 | 2.427.174 | |
| | INSS - EMPRESA | 1.364.037 | 1.424.356 | 1.455.323 | 1.492.682 | 1.541.878 | 1.577.059 | 1.720.179 | 1.756.136 | 1.736.039 | 1.751.842 | 1.799.311 | 3.178.653 | 20.797.497 | |
| | INSS - PARC-RETIDO | 470.761 | 470.761 | 470.761 | 491.148 | 491.148 | 491.148 | 491.148 | 491.148 | 491.148 | 491.148 | 491.148 | 491.148 | 491.148 | 5.832.615 |
| | DEDUÇÃO FUNDEB | 4.890.361 | 5.222.191 | 3.097.778 | 3.535.592 | 4.711.611 | 3.533.404 | 3.034.747 | 3.686.701 | 3.231.702 | 3.054.291 | 4.042.745 | 4.440.659 | 46.481.780 | |
| | DÍVIDA PÚBLICA | 352.534 | 352.900 | 353.052 | 353.528 | 353.693 | 0 | 0 | 0 | 0 | 0 | 0 | 0 | 1.765.707 | |
| SL. LIQUIDO DO FUNDO | 17.129.595 | 18.379.636 | 9.957.086 | 11.628.230 | 16.224.144 | 11.888.739 | 9.775.924 | 12.315.185 | 10.538.035 | 9.821.459 | 13.678.382 | 24.076.296 | 165.412.711 | | |
| 2- RECEITA | DISTRIBUIÇÃO | JAN/14 VALOR R\$ | FEV/14 VALOR R\$ | MAR/14 VALOR R\$ | ABR/14 VALOR R\$ | MAI/14 VALOR R\$ | JUN/14 VALOR R\$ | JUL/14 VALOR R\$ | AGO/14 VALOR R\$ | SET/14 VALOR R\$ | OUT/14 VALOR R\$ | NOV/14 VALOR R\$ | DEZ/14 VALOR R\$ | ACUMULADO | |
| ROYALTEIS ANP | MENSAL | 1.687.707 | 0 | 3.406.557 | 3.282.922 | 3.282.792 | 3.460.467 | 3.213.005 | 3.441.601 | 3.615.232 | 6.897.572 | 3.112.274 | 3.133.563 | 38.533.693 | |
| ROYALTEIS ESTADO | MENSAL | 517.928 | 561.087 | 545.485 | 536.187 | 0 | 571.059 | 522.720 | 538.754 | 536.009 | 507.166 | 492.440 | 472.723 | 5.800.559 | |
| | TOTAL | 2.205.635 | 561.087 | 3.952.043 | 3.819.109 | 3.282.792 | 4.031.526 | 3.735.725 | 3.980.355 | 4.150.241 | 7.404.738 | 3.604.714 | 3.606.286 | 44.334.252 | |
| 3 - RECEITA | DISTRIBUIÇÃO | JAN/14 VALOR R\$ | FEV/14 VALOR R\$ | MAR/14 VALOR R\$ | ABR/14 VALOR R\$ | MAI/14 VALOR R\$ | JUN/14 VALOR R\$ | JUL/14 VALOR R\$ | AGO/14 VALOR R\$ | SET/14 VALOR R\$ | OUT/14 VALOR R\$ | NOV/14 VALOR R\$ | DEZ/14 VALOR R\$ | ACUMULADO | |
| ITR RURAL | DECENDIO | 64 | 234 | 912 | 14 | 0 | 0 | 45 | 119 | 718 | 7.117 | 2.566 | 413 | 12.201 | |
| | TOTAL | 64 | 234 | 912 | 14 | 0 | 0 | 45 | 119 | 718 | 7.117 | 2.566 | 413 | 12.201 | |
| 4 - RECEITA | DISTRIBUIÇÃO | JAN/14 VALOR R\$ | FEV/14 VALOR R\$ | MAR/14 VALOR R\$ | ABR/14 VALOR R\$ | MAI/14 VALOR R\$ | JUN/14 VALOR R\$ | JUL/14 VALOR R\$ | AGO/14 VALOR R\$ | SET/14 VALOR R\$ | OUT/14 VALOR R\$ | NOV/14 VALOR R\$ | DEZ/14 VALOR R\$ | ACUMULADO | |
| ICMS LEI 87/96 | MENSAL | 34.369 | 34.369 | 0 | 34.369 | 34.369 | 34.369 | 34.369 | 34.369 | 34.369 | 34.369 | 34.369 | 68.739 | 412.431 | |
| | TOTAL | 34.369 | 34.369 | 0 | 34.369 | 34.369 | 34.369 | 34.369 | 34.369 | 34.369 | 34.369 | 34.369 | 68.739 | 412.431 | |
| 5 - RECEITA | DISTRIBUIÇÃO | JAN/14 VALOR R\$ | FEV/14 VALOR R\$ | MAR/14 VALOR R\$ | ABR/14 VALOR R\$ | MAI/14 VALOR R\$ | JUN/14 VALOR R\$ | JUL/14 VALOR R\$ | AGO/14 VALOR R\$ | SET/14 VALOR R\$ | OUT/14 VALOR R\$ | NOV/14 VALOR R\$ | DEZ/14 VALOR R\$ | ACUMULADO | |
| ICMS | SEMANAL | 12.283.555 | 14.500.314 | 13.420.032 | 14.760.833 | 11.138.179 | 14.459.254 | 15.105.096 | 12.562.227 | 15.283.438 | 2.263.736 | 15.088.623 | 16.347.245 | 157.212.532 | |
| | TOTAL | 12.283.555 | 14.500.314 | 13.420.032 | 14.760.833 | 11.138.179 | 14.459.254 | 15.105.096 | 12.562.227 | 15.283.438 | 2.263.736 | 15.088.623 | 16.347.245 | 157.212.532 | |
| 6 - RECEITA | DISTRIBUIÇÃO | JAN/14 VALOR R\$ | FEV/14 VALOR R\$ | MAR/14 VALOR R\$ | ABR/14 VALOR R\$ | MAI/14 VALOR R\$ | JUN/14 VALOR R\$ | JUL/14 VALOR R\$ | AGO/14 VALOR R\$ | SET/14 VALOR R\$ | OUT/14 VALOR R\$ | NOV/14 VALOR R\$ | DEZ/14 VALOR R\$ | ACUMULADO | |
| IPVA | SEMANAL | 1.935.639 | 2.223.363 | 3.210.930 | 4.030.397 | 4.091.278 | 3.588.301 | 4.307.002 | 4.104.118 | 3.987.818 | 3.541.038 | 3.178.223 | 2.403.264 | 40.601.371 | |
| | TOTAL | 1.935.639 | 2.223.363 | 3.210.930 | 4.030.397 | 4.091.278 | 3.588.301 | 4.307.002 | 4.104.118 | 3.987.818 | 3.541.038 | 3.178.223 | 2.403.264 | 40.601.371 | |
| 7 - RECEITA | DISTRIBUIÇÃO | JAN/14 VALOR R\$ | FEV/14 VALOR R\$ | MAR/14 VALOR R\$ | ABR/14 VALOR R\$ | MAI/14 VALOR R\$ | JUN/14 VALOR R\$ | JUL/14 VALOR R\$ | AGO/14 VALOR R\$ | SET/14 VALOR R\$ | OUT/14 VALOR R\$ | NOV/14 VALOR R\$ | DEZ/14 VALOR R\$ | ACUMULADO | |
| IPI-EXPORTAÇÕES | MENSAL | 13.153 | 10.302 | 10.586 | 11.870 | 11.292 | 0 | 24.445 | 11.966 | 0 | 24.862 | 0 | 29.385 | 147.861 | |
| | TOTAL | 13.153 | 10.302 | 10.586 | 11.870 | 11.292 | 0 | 24.445 | 11.966 | 0 | 24.862 | 0 | 29.385 | 147.861 | |
| 8 - RECEITA | DISTRIBUIÇÃO | JAN/14 VALOR R\$ | FEV/14 VALOR R\$ | MAR/14 VALOR R\$ | ABR/14 VALOR R\$ | MAI/14 VALOR R\$ | JUN/14 VALOR R\$ | JUL/14 VALOR R\$ | AGO/14 VALOR R\$ | SET/14 VALOR R\$ | OUT/14 VALOR R\$ | NOV/14 VALOR R\$ | DEZ/14 VALOR R\$ | ACUMULADO | |
| CIDE | TRIMESTRAL | 66.532 | 0 | 0 | 0 | 0 | 0 | 0 | 0 | 0 | 0 | 0 | 0 | 66.532 | |
| | TOTAL | 66.532 | 0 | 0 | 0 | 0 | 0 | 0 | 0 | 0 | 0 | 0 | 0 | 66.532 | |
| 9 - RECEITA | DISTRIBUIÇÃO | JAN/14 VALOR R\$ | FEV/14 VALOR R\$ | MAR/14 VALOR R\$ | ABR/14 VALOR R\$ | MAI/14 VALOR R\$ | JUN/14 VALOR R\$ | JUL/14 VALOR R\$ | AGO/14 VALOR R\$ | SET/14 VALOR R\$ | OUT/14 VALOR R\$ | NOV/14 VALOR R\$ | DEZ/14 VALOR R\$ | ACUMULADO | |
| CEX FUNDO EXPORTAÇÃO | TRIMESTRAL | 513.391 | 0 | 0 | 4.587.935 | 0 | 0 | 0 | 0 | 0 | 0 | 0 | 0 | 5.101.327 | |
| | TOTAL | 513.391 | 0 | 0 | 4.587.935 | 0 | 0 | 0 | 0 | 0 | 0 | 0 | 0 | 5.101.327 | |
| RESUMO DAS TRANSFERÊNCIAS CONSTITUCIONAIS | | | | | | | | | | | | | | | |
| RECEITA TOTAL | | JAN/14 VALOR R\$ | FEV/14 VALOR R\$ | MAR/14 VALOR R\$ | ABR/14 VALOR R\$ | MAI/14 VALOR R\$ | JUN/14 VALOR R\$ | JUL/14 VALOR R\$ | AGO/14 VALOR R\$ | SET/14 VALOR R\$ | OUT/14 VALOR R\$ | NOV/14 VALOR R\$ | DEZ/14 VALOR R\$ | ACUMULADO | |
| | | 41.504.145 | 43.440.622 | 36.083.391 | 44.922.486 | 42.115.963 | 39.780.470 | 38.380.417 | 39.126.660 | 39.615.094 | 28.547.315 | 42.122.219 | 54.967.207 | 490.605.990 | |
| UNÃO | | 26.687.338 | 26.145.557 | 18.896.358 | 25.583.199 | 26.875.214 | 21.161.856 | 18.421.154 | 21.909.595 | 19.808.828 | 22.210.513 | 23.362.933 | 35.714.589 | 286.777.135 | |
| ESTADO | | 14.816.807 | 17.295.066 | 17.187.033 | 19.339.287 | 15.240.749 | 18.618.614 | 19.959.263 | 17.217.065 | 19.806.266 | 6.336.802 | 18.759.286 | 19.252.618 | 203.828.855 | |
| UNÃO 2014/2013 | | -2,15% | -3,85% | -5,78% | 17,02% | 0,97% | -9,54% | -11,85% | 9,05% | 14,60% | 22,16% | 14,64% | -5,75% | 2,01% | |
| ESTADO 2014/2013 | | -22,94% | -6,41% | -27,35% | 6,34% | -21,05% | -18,29% | 10,22% | -0,70% | -17,56% | -64,37% | 3,03% | 0,09% | -13,76% | |



Demonstrativo de DISTRIBUIÇÃO DA ARRECAÇÃO

| 1 - RECEITA | PARCELA | JAN/13 VALOR R\$ | FEV/13 VALOR R\$ | MAR/13 VALOR R\$ | ABR/13 VALOR R\$ | MAI/13 VALOR R\$ | JUN/13 VALOR R\$ | JUL/13 VALOR R\$ | AGO/13 VALOR R\$ | SET/13 VALOR R\$ | OUT/13 VALOR R\$ | NOV/13 VALOR R\$ | DEZ/13 VALOR R\$ | ACUMULADO |
|--|--------------------|---------------------|---------------------|---------------------|---------------------|---------------------|---------------------|---------------------|---------------------|---------------------|---------------------|---------------------|---------------------|-------------|
| FPM | IPI | 2.977.076 | 2.275.585 | 1.980.940 | 1.816.411 | 2.442.516 | 2.573.821 | 2.505.851 | 2.681.277 | 2.438.968 | 2.607.275 | 2.892.145 | 4.418.997 | 31.610.861 |
| | IR | 15.582.004 | 22.582.883 | 12.135.747 | 13.320.475 | 19.321.500 | 15.758.503 | 10.424.647 | 14.225.143 | 11.553.312 | 11.385.221 | 16.571.132 | 24.943.645 | 187.814.212 |
| | CRÉDITO FUNDO | 18.559.080 | 24.858.467 | 14.116.686 | 15.146.886 | 21.764.017 | 18.332.324 | 12.930.498 | 16.906.420 | 13.992.280 | 13.992.495 | 19.463.277 | 29.362.642 | 219.425.073 |
| | DEBITO FUNDO | 6.047.036 | 7.519.319 | 5.276.095 | 5.670.001 | 6.836.024 | 6.272.076 | 5.475.979 | 6.205.956 | 5.476.642 | 5.447.326 | 4.828.096 | 5.129.424 | 70.183.973 |
| | PASEP | 185.591 | 248.585 | 141.167 | 151.469 | 217.640 | 183.323 | 129.305 | 169.064 | 139.923 | 139.925 | 121.830 | 293.626 | 2.121.448 |
| | INSS - EMPRESA | 1.085.708 | 839.473 | 1.216.931 | 1.204.830 | 1.302.868 | 1.428.127 | 1.567.042 | 1.564.291 | 1.608.230 | 1.650.227 | 1.450.774 | 421.097 | 15.339.596 |
| | INSS - PARC-ADM | 185.504 | 186.143 | 186.691 | 187.289 | 187.936 | 188.575 | 189.223 | 189.961 | 190.691 | 0 | 47.076 | 47.076 | 1.786.166 |
| | INSS - PARC-RETIDO | 527.165 | 922.245 | 556.772 | 745.754 | 423.501 | 454.407 | 652.920 | 549.970 | 387.915 | 507.193 | 419.768 | 0 | 6.147.609 |
| | DEDUÇÃO FUNDEB | 3.711.816 | 4.971.693 | 2.823.337 | 3.029.377 | 4.352.803 | 3.666.465 | 2.586.100 | 3.381.284 | 2.798.456 | 2.798.499 | 2.436.602 | 4.014.994 | 40.571.426 |
| | DÍVIDA PÚBLICA | 351.253 | 351.179 | 351.197 | 351.282 | 351.275 | 351.179 | 351.390 | 351.387 | 351.427 | 351.482 | 352.045 | 352.631 | 4.217.728 |
| SL. LIQUIDO DO FUNDO | 12.512.044 | 17.339.149 | 8.840.591 | 9.476.885 | 14.927.993 | 12.060.248 | 7.454.518 | 10.700.463 | 8.515.639 | 8.545.170 | 14.635.181 | 24.233.218 | 149.241.099 | |
| 2 - RECEITA | DISTRIBUIÇÃO | JAN/13 VALOR R\$ | FEV/13 VALOR R\$ | MAR/13 VALOR R\$ | ABR/13 VALOR R\$ | MAI/13 VALOR R\$ | JUN/13 VALOR R\$ | JUL/13 VALOR R\$ | AGO/13 VALOR R\$ | SET/13 VALOR R\$ | OUT/13 VALOR R\$ | NOV/13 VALOR R\$ | DEZ/13 VALOR R\$ | ACUMULADO |
| ROYALTEIS ANP | MENSAL | 2.832.413 | 3.006.366 | 2.987.411 | 2.746.428 | 2.548.112 | 1.604.663 | 1.666.931 | 1.608.810 | 2.957.557 | 3.362.064 | 3.317.773 | 1.608.720 | 30.247.245 |
| ROYALTEIS ESTADO | MENSAL | 478.021 | 532.921 | 513.534 | 470.941 | 486.554 | 447.497 | 459.477 | 476.552 | 512.759 | 584.581 | 571.780 | 550.849 | 6.085.466 |
| | TOTAL | 3.310.434 | 3.539.286 | 3.500.945 | 3.217.369 | 3.034.665 | 2.052.160 | 2.126.407 | 2.085.361 | 3.470.316 | 3.946.645 | 3.889.553 | 2.159.569 | 36.332.712 |
| 3 - RECEITA | DISTRIBUIÇÃO | JAN/13 VALOR R\$ | FEV/13 VALOR R\$ | MAR/13 VALOR R\$ | ABR/13 VALOR R\$ | MAI/13 VALOR R\$ | JUN/13 VALOR R\$ | JUL/13 VALOR R\$ | AGO/13 VALOR R\$ | SET/13 VALOR R\$ | OUT/13 VALOR R\$ | NOV/13 VALOR R\$ | DEZ/13 VALOR R\$ | ACUMULADO |
| ITR RURAL | DECENDIO | 38 | 329 | 213 | 243 | 183 | 82 | 0 | 79 | 621 | 7.304 | 661 | 362 | 10.114 |
| | TOTAL | 38 | 329 | 213 | 243 | 183 | 82 | 0 | 79 | 621 | 7.304 | 661 | 362 | 10.114 |
| 4 - RECEITA | DISTRIBUIÇÃO | JAN/13 VALOR R\$ | FEV/13 VALOR R\$ | MAR/13 VALOR R\$ | ABR/13 VALOR R\$ | MAI/13 VALOR R\$ | JUN/13 VALOR R\$ | JUL/13 VALOR R\$ | AGO/13 VALOR R\$ | SET/13 VALOR R\$ | OUT/13 VALOR R\$ | NOV/13 VALOR R\$ | DEZ/13 VALOR R\$ | ACUMULADO |
| ICMS LEI 87/96 | MENSAL | 35.804 | 35.804 | 35.804 | 35.804 | 35.804 | 35.804 | 35.804 | 35.804 | 35.804 | 35.804 | 35.804 | 35.804 | 429.653 |
| | TOTAL | 35.804 | 35.804 | 35.804 | 35.804 | 35.804 | 35.804 | 35.804 | 35.804 | 35.804 | 35.804 | 35.804 | 35.804 | 429.653 |
| 5 - RECEITA | DISTRIBUIÇÃO | JAN/13 VALOR R\$ | FEV/13 VALOR R\$ | MAR/13 VALOR R\$ | ABR/13 VALOR R\$ | MAI/13 VALOR R\$ | JUN/13 VALOR R\$ | JUL/13 VALOR R\$ | AGO/13 VALOR R\$ | SET/13 VALOR R\$ | OUT/13 VALOR R\$ | NOV/13 VALOR R\$ | DEZ/13 VALOR R\$ | ACUMULADO |
| ICMS | SEMANAL | 14.798.899 | 12.366.006 | 12.020.479 | 13.628.334 | 12.640.849 | 12.797.483 | 15.311.077 | 12.085.974 | 12.819.296 | 15.486.454 | 12.724.619 | 19.644.214 | 166.323.683 |
| | TOTAL | 14.798.899 | 12.366.006 | 12.020.479 | 13.628.334 | 12.640.849 | 12.797.483 | 15.311.077 | 12.085.974 | 12.819.296 | 15.486.454 | 12.724.619 | 19.644.214 | 166.323.683 |
| 6 - RECEITA | DISTRIBUIÇÃO | JAN/13 VALOR R\$ | FEV/13 VALOR R\$ | MAR/13 VALOR R\$ | ABR/13 VALOR R\$ | MAI/13 VALOR R\$ | JUN/13 VALOR R\$ | JUL/13 VALOR R\$ | AGO/13 VALOR R\$ | SET/13 VALOR R\$ | OUT/13 VALOR R\$ | NOV/13 VALOR R\$ | DEZ/13 VALOR R\$ | ACUMULADO |
| IPVA | SEMANAL | 1.682.698 | 2.685.646 | 3.055.901 | 3.254.409 | 3.177.246 | 3.024.185 | 3.652.852 | 4.416.138 | 4.115.285 | 3.813.751 | 3.171.916 | 3.928.843 | 39.978.871 |
| | TOTAL | 1.682.698 | 2.685.646 | 3.055.901 | 3.254.409 | 3.177.246 | 3.024.185 | 3.652.852 | 4.416.138 | 4.115.285 | 3.813.751 | 3.171.916 | 3.928.843 | 39.978.871 |
| 7 - RECEITA | DISTRIBUIÇÃO | JAN/13 VALOR R\$ | FEV/13 VALOR R\$ | MAR/13 VALOR R\$ | ABR/13 VALOR R\$ | MAI/13 VALOR R\$ | JUN/13 VALOR R\$ | JUL/13 VALOR R\$ | AGO/13 VALOR R\$ | SET/13 VALOR R\$ | OUT/13 VALOR R\$ | NOV/13 VALOR R\$ | DEZ/13 VALOR R\$ | ACUMULADO |
| IPI-EXPORTAÇÕES | MENSAL | 14.146 | 11.056 | 9.991 | 9.670 | 11.958 | 9.820 | 12.259 | 12.425 | 11.470 | 12.093 | 13.368 | 13.695 | 141.951 |
| | TOTAL | 14.146 | 11.056 | 9.991 | 9.670 | 11.958 | 9.820 | 12.259 | 12.425 | 11.470 | 12.093 | 13.368 | 13.695 | 141.951 |
| 8 - RECEITA | DISTRIBUIÇÃO | JAN/13 VALOR R\$ | FEV/13 VALOR R\$ | MAR/13 VALOR R\$ | ABR/13 VALOR R\$ | MAI/13 VALOR R\$ | JUN/13 VALOR R\$ | JUL/13 VALOR R\$ | AGO/13 VALOR R\$ | SET/13 VALOR R\$ | OUT/13 VALOR R\$ | NOV/13 VALOR R\$ | DEZ/13 VALOR R\$ | ACUMULADO |
| CIDE | TRIMESTRAL | 989 | 0 | 0 | 31.856 | 0 | 0 | 0 | 0 | 0 | 0 | 0 | 0 | 32.844 |
| | TOTAL | 989 | 0 | 0 | 31.856 | 0 | 0 | 0 | 0 | 0 | 0 | 0 | 0 | 32.844 |
| 9 - RECEITA | DISTRIBUIÇÃO | JAN/13 VALOR R\$ | FEV/13 VALOR R\$ | MAR/13 VALOR R\$ | ABR/13 VALOR R\$ | MAI/13 VALOR R\$ | JUN/13 VALOR R\$ | JUL/13 VALOR R\$ | AGO/13 VALOR R\$ | SET/13 VALOR R\$ | OUT/13 VALOR R\$ | NOV/13 VALOR R\$ | DEZ/13 VALOR R\$ | ACUMULADO |
| CEX FUNDO EXPORTAÇÃO | TRIMESTRAL | 0 | 0 | 0 | 0 | 0 | 0 | 0 | 0 | 4.501.876 | 0 | 0 | 0 | 4.501.876 |
| | TOTAL | 0 | 0 | 0 | 0 | 0 | 0 | 0 | 0 | 4.501.876 | 0 | 0 | 0 | 4.501.876 |
| RESUMO DAS TRANSFERÊNCIAS CONSTITUCIONAIS | | | | | | | | | | | | | | |
| RECEITA TOTAL | | JAN/13 VALOR R\$ | FEV/13 VALOR R\$ | MAR/13 VALOR R\$ | ABR/13 VALOR R\$ | MAI/13 VALOR R\$ | JUN/13 VALOR R\$ | JUL/13 VALOR R\$ | AGO/13 VALOR R\$ | SET/13 VALOR R\$ | OUT/13 VALOR R\$ | NOV/13 VALOR R\$ | DEZ/13 VALOR R\$ | ACUMULADO |
| | | 38.402.087 | 43.496.595 | 32.740.020 | 35.324.572 | 40.664.722 | 36.251.858 | 34.068.898 | 35.542.201 | 38.946.949 | 37.294.548 | 39.299.198 | 55.145.129 | 467.176.777 |
| UNÃO | | 21.427.334 | 27.900.967 | 17.140.114 | 17.929.361 | 24.348.115 | 19.972.873 | 14.633.233 | 18.551.112 | 21.488.139 | 17.397.668 | 22.817.515 | 31.007.529 | 254.613.961 |
| ESTADO | | 16.974.753 | 15.595.628 | 15.599.905 | 17.395.210 | 16.316.607 | 16.278.985 | 19.435.665 | 16.991.089 | 17.458.810 | 19.896.880 | 16.481.683 | 24.137.601 | 212.562.816 |
| UNÃO 2013/2012 | | 8,44% | 17,05% | -5,50% | -13,26% | 5,35% | -1,10% | -7,01% | 12,46% | 44,64% | 10,15% | 8,42% | -1,37% | 5,62% |
| ESTADO 2013/2012 | | -7,15% | 13,48% | 7,16% | 19,67% | -25,81% | 16,60% | 4,43% | 18,81% | 7,97% | 0,61% | 6,27% | 17,99% | 5,28% |



Demonstrativo de DISTRIBUIÇÃO DA ARRECADAÇÃO

| 1 - RECEITA | PARCELA | JAN/12 VALOR R\$ | FEV/12 VALOR R\$ | MAR/12 VALOR R\$ | ABR/12 VALOR R\$ | MAI/12 VALOR R\$ | JUN/12 VALOR R\$ | JUL/12 VALOR R\$ | AGO/12 VALOR R\$ | SET/12 VALOR R\$ | OUT/12 VALOR R\$ | NOV/12 VALOR R\$ | DEZ/12 VALOR R\$ | ACUMULADO |
|---|----------------------|---------------------|---------------------|---------------------|---------------------|---------------------|---------------------|---------------------|---------------------|---------------------|---------------------|---------------------|---------------------|-------------|
| FPM | IPI | 1.226.499 | 2.562.250 | 2.282.168 | 2.421.544 | 2.740.845 | 2.448.561 | 2.283.378 | 2.523.849 | 2.552.380 | 2.466.905 | 2.497.447 | 4.147.593 | 30.153.418 |
| | IR | 15.961.174 | 18.228.852 | 11.838.311 | 15.374.890 | 17.163.207 | 14.536.540 | 10.400.528 | 11.472.575 | 9.694.286 | 10.533.483 | 15.074.714 | 24.417.999 | 174.696.558 |
| | CRÉDITO FUNDO | 17.187.673 | 20.791.101 | 14.120.478 | 17.796.434 | 19.904.052 | 16.985.102 | 12.683.906 | 13.996.424 | 12.246.666 | 13.000.388 | 17.572.160 | 28.565.593 | 204.849.977 |
| | DEBITO FUNDO | 5.451.126 | 6.607.577 | 4.927.696 | 4.257.355 | 6.238.158 | 5.629.383 | 4.778.671 | 5.027.708 | 4.524.475 | 4.812.154 | 5.709.357 | 6.346.542 | 64.310.202 |
| | PASEP | 171.877 | 207.911 | 141.205 | 177.964 | 199.041 | 169.851 | 126.839 | 139.964 | 122.467 | 130.004 | 175.722 | 285.656 | 2.048.499 |
| | INSS - EMPRESA | 842.504 | 892.739 | 876.467 | 925.302 | 1.062.755 | 955.918 | 951.304 | 1.023.483 | 1.004.091 | 1.093.803 | 1.083.040 | 1.129.375 | 11.840.781 |
| | INSS - PARC-ADM | 176.804 | 177.712 | 178.504 | 179.353 | 180.112 | 180.895 | 181.582 | 182.301 | 183.029 | 183.633 | 184.294 | 184.906 | 2.173.125 |
| | INSS - PARC-RETIDO | 429.862 | 778.760 | 515.630 | 623.733 | 423.614 | 533.893 | 597.122 | 509.553 | 380.517 | 419.893 | 367.400 | 390.012 | 5.969.988 |
| | DEDUÇÃO FUNDEB | 3.437.535 | 4.158.220 | 2.824.096 | 1.958.841 | 3.980.810 | 3.397.020 | 2.536.781 | 2.789.285 | 2.449.333 | 2.600.078 | 3.514.432 | 3.972.392 | 37.618.823 |
| | DÍVIDA PÚBLICA | 392.544 | 392.235 | 391.795 | 392.162 | 391.826 | 391.805 | 385.044 | 383.122 | 385.038 | 384.745 | 384.469 | 384.201 | 4.658.986 |
| | SL. LIQUIDO DO FUNDO | 11.736.547 | 14.183.525 | 9.192.782 | 13.539.079 | 13.665.894 | 11.355.719 | 7.905.235 | 8.968.716 | 7.722.190 | 8.188.234 | 11.862.803 | 22.219.051 | 140.539.775 |
| 2- RECEITA | DISTRIBUIÇÃO | JAN/12 VALOR R\$ | FEV/12 VALOR R\$ | MAR/12 VALOR R\$ | ABR/12 VALOR R\$ | MAI/12 VALOR R\$ | JUN/12 VALOR R\$ | JUL/12 VALOR R\$ | AGO/12 VALOR R\$ | SET/12 VALOR R\$ | OUT/12 VALOR R\$ | NOV/12 VALOR R\$ | DEZ/12 VALOR R\$ | ACUMULADO |
| ROYALTIES ANP | MENSAL | 2.533.493 | 3.007.644 | 3.978.901 | 2.836.920 | 3.170.086 | 3.172.210 | 3.014.179 | 2.461.953 | 2.608.216 | 2.713.795 | 2.748.437 | 2.833.566 | 35.079.399 |
| ROYALTIES ESTADO | MENSAL | 496.806 | 524.512 | 521.666 | 494.232 | 571.616 | 526.076 | 553.943 | 467.318 | 505.048 | 555.374 | 535.673 | 544.899 | 6.297.161 |
| | TOTAL | 3.030.299 | 3.532.155 | 4.500.566 | 3.331.152 | 3.741.701 | 3.698.286 | 3.568.121 | 2.929.271 | 3.113.264 | 3.269.169 | 3.284.110 | 3.378.465 | 41.376.560 |
| 3 - RECEITA | DISTRIBUIÇÃO | JAN/12 VALOR R\$ | FEV/12 VALOR R\$ | MAR/12 VALOR R\$ | ABR/12 VALOR R\$ | MAI/12 VALOR R\$ | JUN/12 VALOR R\$ | JUL/12 VALOR R\$ | AGO/12 VALOR R\$ | SET/12 VALOR R\$ | OUT/12 VALOR R\$ | NOV/12 VALOR R\$ | DEZ/12 VALOR R\$ | ACUMULADO |
| ITR RURAL | DECENDIO | 257 | 150 | 0 | 36 | 979 | 288 | 137 | 13 | 963 | 4.991 | 1.013 | 267 | 9.095 |
| | TOTAL | 257 | 150 | 0 | 36 | 979 | 288 | 137 | 13 | 963 | 4.991 | 1.013 | 267 | 9.095 |
| 4 - RECEITA | DISTRIBUIÇÃO | JAN/12 VALOR R\$ | FEV/12 VALOR R\$ | MAR/12 VALOR R\$ | ABR/12 VALOR R\$ | MAI/12 VALOR R\$ | JUN/12 VALOR R\$ | JUL/12 VALOR R\$ | AGO/12 VALOR R\$ | SET/12 VALOR R\$ | OUT/12 VALOR R\$ | NOV/12 VALOR R\$ | DEZ/12 VALOR R\$ | ACUMULADO |
| ICMS LEI 87/96 | MENSAL | 37.545 | 37.545 | 37.545 | 37.545 | 37.545 | 37.545 | 37.545 | 37.545 | 0 | 75.089 | 37.545 | 37.545 | 450.535 |
| | TOTAL | 37.545 | 37.545 | 37.545 | 37.545 | 37.545 | 37.545 | 37.545 | 37.545 | 0 | 75.089 | 37.545 | 37.545 | 450.535 |
| 5 - RECEITA | DISTRIBUIÇÃO | JAN/12 VALOR R\$ | FEV/12 VALOR R\$ | MAR/12 VALOR R\$ | ABR/12 VALOR R\$ | MAI/12 VALOR R\$ | JUN/12 VALOR R\$ | JUL/12 VALOR R\$ | AGO/12 VALOR R\$ | SET/12 VALOR R\$ | OUT/12 VALOR R\$ | NOV/12 VALOR R\$ | DEZ/12 VALOR R\$ | ACUMULADO |
| ICMS | SEMANAL | 16.146.200 | 10.568.910 | 10.905.943 | 10.875.117 | 18.341.018 | 10.335.769 | 14.603.317 | 10.329.628 | 12.006.310 | 15.025.100 | 11.951.143 | 18.698.067 | 159.786.522 |
| | TOTAL | 16.146.200 | 10.568.910 | 10.905.943 | 10.875.117 | 18.341.018 | 10.335.769 | 14.603.317 | 10.329.628 | 12.006.310 | 15.025.100 | 11.951.143 | 18.698.067 | 159.786.522 |
| 6 - RECEITA | DISTRIBUIÇÃO | JAN/12 VALOR R\$ | FEV/12 VALOR R\$ | MAR/12 VALOR R\$ | ABR/12 VALOR R\$ | MAI/12 VALOR R\$ | JUN/12 VALOR R\$ | JUL/12 VALOR R\$ | AGO/12 VALOR R\$ | SET/12 VALOR R\$ | OUT/12 VALOR R\$ | NOV/12 VALOR R\$ | DEZ/12 VALOR R\$ | ACUMULADO |
| IPVA | DIARIO | 1.367.905 | 2.640.677 | 3.121.168 | 3.000.280 | 3.061.468 | 3.090.129 | 3.263.334 | 3.495.196 | 3.649.962 | 4.152.330 | 3.012.750 | 1.204.142 | 35.059.343 |
| | TOTAL | 1.367.905 | 2.640.677 | 3.121.168 | 3.000.280 | 3.061.468 | 3.090.129 | 3.263.334 | 3.495.196 | 3.649.962 | 4.152.330 | 3.012.750 | 1.204.142 | 35.059.343 |
| 7 - RECEITA | DISTRIBUIÇÃO | JAN/12 VALOR R\$ | FEV/12 VALOR R\$ | MAR/12 VALOR R\$ | ABR/12 VALOR R\$ | MAI/12 VALOR R\$ | JUN/12 VALOR R\$ | JUL/12 VALOR R\$ | AGO/12 VALOR R\$ | SET/12 VALOR R\$ | OUT/12 VALOR R\$ | NOV/12 VALOR R\$ | DEZ/12 VALOR R\$ | ACUMULADO |
| IPI-EXPORTAÇÕES | MENSAL | 15.474 | 9.140 | 8.625 | 0 | 19.457 | 9.457 | 8.757 | 9.276 | 9.117 | 10.120 | 9.049 | 10.257 | 118.730 |
| | TOTAL | 15.474 | 9.140 | 8.625 | 0 | 19.457 | 9.457 | 8.757 | 9.276 | 9.117 | 10.120 | 9.049 | 10.257 | 118.730 |
| 8 - RECEITA | DISTRIBUIÇÃO | JAN/12 VALOR R\$ | FEV/12 VALOR R\$ | MAR/12 VALOR R\$ | ABR/12 VALOR R\$ | MAI/12 VALOR R\$ | JUN/12 VALOR R\$ | JUL/12 VALOR R\$ | AGO/12 VALOR R\$ | SET/12 VALOR R\$ | OUT/12 VALOR R\$ | NOV/12 VALOR R\$ | DEZ/12 VALOR R\$ | ACUMULADO |
| CIDE | TRIMESTRAL | 254.560 | 0 | 0 | 166.175 | 0 | 0 | 182.445 | 0 | 0 | 32.405 | 0 | 0 | 635.585 |
| | TOTAL | 254.560 | 0 | 0 | 166.175 | 0 | 0 | 182.445 | 0 | 0 | 32.405 | 0 | 0 | 635.585 |
| 9 - RECEITA | DISTRIBUIÇÃO | JAN/12 VALOR R\$ | FEV/12 VALOR R\$ | MAR/12 VALOR R\$ | ABR/12 VALOR R\$ | MAI/12 VALOR R\$ | JUN/12 VALOR R\$ | JUL/12 VALOR R\$ | AGO/12 VALOR R\$ | SET/12 VALOR R\$ | OUT/12 VALOR R\$ | NOV/12 VALOR R\$ | DEZ/12 VALOR R\$ | ACUMULADO |
| CEX FUNDO EXPORTAÇÃO | TRIMESTRAL | 0,00 | 0,00 | 0,00 | 0,00 | 0,00 | 0,00 | 0,00 | 0,00 | 0,00 | 0,00 | 685.812,49 | 0,00 | 685.812,49 |
| | TOTAL | 0,00 | 0,00 | 0,00 | 0,00 | 0,00 | 0,00 | 0,00 | 0,00 | 0,00 | 0,00 | 685.812,49 | 0,00 | 685.812,49 |
| RESUMO DAS TRANSFERÊNCIAS CONSTITUCIONAIS | | | | | | | | | | | | | | |
| RECEITA TOTAL | | JAN/12 VALOR R\$ | FEV/12 VALOR R\$ | MAR/12 VALOR R\$ | ABR/12 VALOR R\$ | MAI/12 VALOR R\$ | JUN/12 VALOR R\$ | JUL/12 VALOR R\$ | AGO/12 VALOR R\$ | SET/12 VALOR R\$ | OUT/12 VALOR R\$ | NOV/12 VALOR R\$ | DEZ/12 VALOR R\$ | ACUMULADO |
| | | 38.039.913 | 37.579.679 | 32.694.325 | 35.206.739 | 45.106.220 | 34.156.576 | 34.347.561 | 30.797.354 | 31.026.282 | 35.569.593 | 36.553.584 | 51.894.335 | 442.972.159 |
| UNÃO | | 19.758.968 | 23.836.440 | 18.136.923 | 20.670.935 | 23.112.661 | 20.195.144 | 15.735.766 | 16.495.935 | 14.855.844 | 15.794.264 | 21.044.968 | 31.436.970 | 241.074.819 |
| ESTADO | | 18.280.946 | 13.743.239 | 14.557.402 | 14.535.804 | 21.993.559 | 13.961.432 | 18.611.795 | 14.301.418 | 16.170.437 | 19.775.329 | 15.508.616 | 20.457.364 | 201.897.341 |