


Nº. 001/2020



**BOLETIM DA ARRECADAÇÃO
RECEITA PRÓPRIA E TRANSFERÊNCIA CONSTITUCIONAL**



**ARACAJU
JANEIRO - 2020**

Conceito de Receita Própria

"As arrecadações pelas entidades públicas em razão de sua atuação econômica no mercado. Estas receitas são aplicadas pelas próprias unidades geradoras."

Comentários



Comparativo no mês em relação ao mês anterior

Em Janeiro de 2020, a arrecadação própria do município, teve um aumento de **R\$ 67,6 mi (121,9%)** comparado a arrecadação mês anterior. As Receitas Impostos, Taxas e Contribuições de Melhoria, tiveram um aumento de **R\$ 67,8 mi (126,5%)**. E as Outras Receitas Correntes, tiveram uma queda de **R\$ -187 mil (-10%)**.

Comparativo do mês Janeiro/20 em relação a Janeiro/19

No comparativo com o mês de Janeiro/2020 em relação a Janeiro/2019, arrecadação própria teve um aumento de **R\$ 14,3 mi (13,1%)**. Esse comportamento resulta de:

- 1 - Aumento de **R\$ 12,9 mi (19,5%)**, na arrecadação do IPTU;
- 2 - Aumento de **R\$ 496 mil (2,1%)**, na arrecadação do ISS;
- 3 - Aumento de **R\$ 376 mil (7,4%)**, na arrecadação do IRRF;
- 4 - Aumento de **R\$ 1,2 mi (23,59%)** Receita de Dívida Ativas com multas e Juros
- 5 - Aumento de **R\$ 462 mil (17,1%)** na arrecadação de Taxas
- 6 - Queda de **R\$ -329 mil (-10,2%)**, na arrecadação do ITBI;
- 7 - Queda de **R\$ -880 mil (-34,5%)** Outras Receitas Correntes

Resultado Acumulado no Ano em Relação ao Ano Anterior

No comparativo no acumulado do Ano em relação ao Ano Anterior, a arrecadação própria teve um aumento de **R\$ 14,3 mi (13,1%)**, elevando-se de **R\$ 108,9 mi (2019)** para **R\$ 123,1 mi (2020)**. As principais variações no período foram:

- i) Aumento de **R\$ 51,5 mi (8,7%)** na arrecadação Impostos, Taxas e Contribuições de Melhoria do Município, com destaque para: IPTU (14,7%), ISS (9,6%), ITBI (1,8%) e Taxas (1,1%). Já o IRRF (-1,7%)
- ii) Aumento de **R\$ 3,3 mi (14,3%)** nas Outras Receitas Correntes.

Arrecadação Própria



ENTER	RECEITA PRÓPRIA	2019			2020			VARIÇÃO NOMINAL %		
		DEZ/18	JAN/19	ANUAL	DEZ/19	JAN/20	ANUAL	JAN/20 DEZ/19	JAN/20 JAN/19	ANUAL
ARACAJU	IMPOSTOS, TAXAS E CONTRIBUIÇÕES DE MELHORIA	53.880.555	106.344.179	106.344.179	53.635.942	121.486.478	121.486.478	126,5%	14,2%	14,2%
	IRRF	9.132.949	5.056.153	5.056.153	9.002.042	5.431.905	5.431.905	-39,7%	7,4%	7,4%
	IPTU	1.477.226	66.079.248	66.079.248	2.883.747	78.988.376	78.988.376	2639,1%	19,5%	19,5%
	ITBI	3.494.363	3.218.566	3.218.566	3.442.110	2.889.242	2.889.242	-16,1%	-10,2%	-10,2%
	ISS	25.752.043	24.087.257	24.087.257	25.634.153	24.583.114	24.583.114	-4,1%	2,1%	2,1%
	IPTU - Multas Juros	240.439	17.901	17.901	294.707	11.644	11.644	-96,0%	-35,0%	-35,0%
	IPTU - Dívida Ativa	10.410.513	4.248.078	4.248.078	9.528.532	5.065.718	5.065.718	-46,8%	19,2%	19,2%
	IPTU - Multas Juros - Dívida Ativa	390.111	804.272	804.272	497.353	918.517	918.517	84,7%	14,2%	14,2%
	ITBI - Multas Juros	337	186	186	237	733	733	209,3%	294,1%	294,1%
	ISS - Multas Juros	12.293	9.236	9.236	10.509	18.066	18.066	71,9%	95,6%	95,6%
	ISS - Dívida Ativa	145.549	128.862	128.862	50.724	422.763	422.763	733,5%	228,1%	228,1%
	ISS - Multas Juros - Dívida Ativa	18.555	0	0	0	0	0	0,0%	0,0%	#DIV/0!
	TAXAS	2.806.177	2.694.420	2.694.420	2.291.828	3.156.400	3.156.400	37,7%	17,1%	17,1%
	OUTRAS RECEITAS CORRENTES	1.887.362	2.554.189	2.554.189	1.860.851	1.673.401	1.673.401	-10,1%	-34,5%	-34,5%
	Multas Administrativas, Contratuais e Jurídicas	1.099.010	1.310.708	1.310.708	1.440.461	1.249.373	1.249.373	-13,3%	-4,7%	-4,7%
	Indenizações, Restituições e Ressarcimentos	440.483	768.033	768.033	-41.656	124.001	124.001	-397,7%	-84%	-84%
Demais Receitas Correntes	347.869	475.448	475.448	462.046	300.027	300.027	-35,1%	-36,9%	-36,9%	
TOTAL GERAL	55.767.917	108.898.368	108.898.368	55.496.793	123.159.879	123.159.879	121,9%	13,1%	13,1%	

Fonte: SEMFAZ-COGEOF 13/03/2020 17H37



GRÁFICO 1 - EVOLUÇÃO DA RECEITA PRÓPRIA PREFEITURA 2020 - EM %

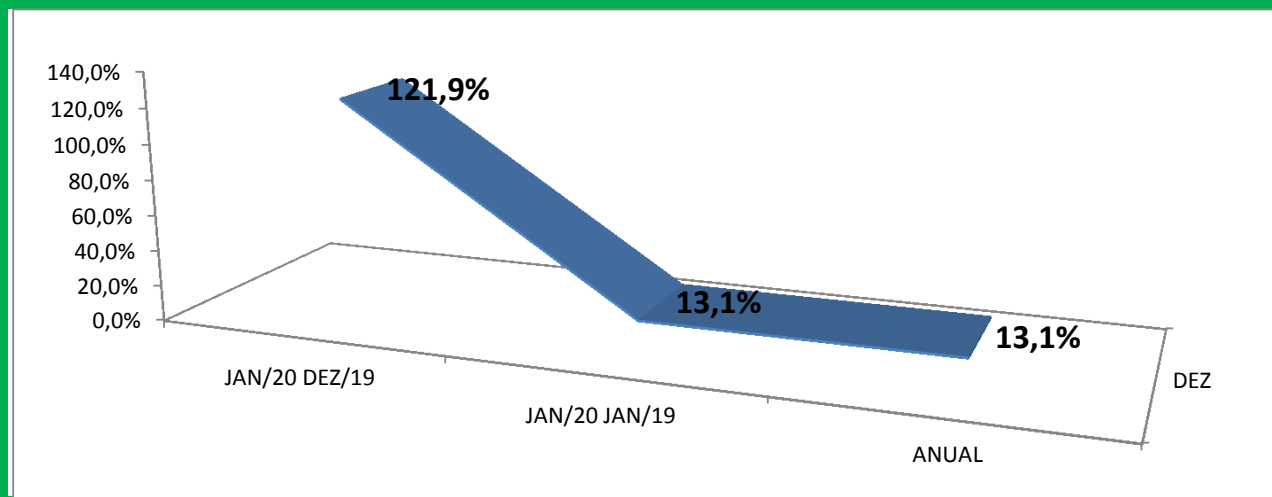
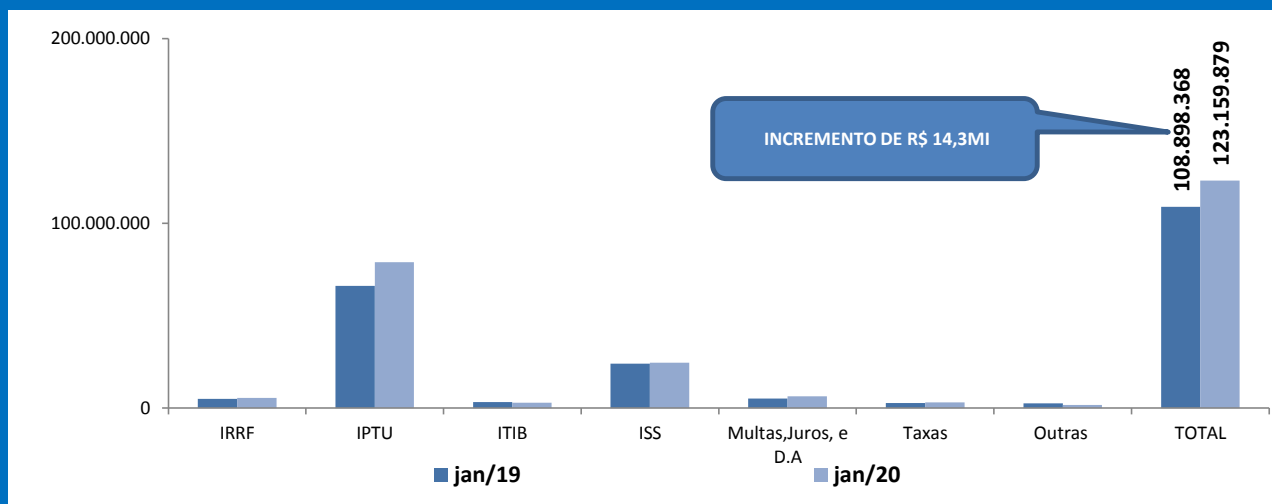


GRÁFICO 2 - COMPARATIVO ARRECAÇÃO PRÓPRIA ACUMULADA 2020/2019 - EM R\$



Conceito de Transferências Constitucionais

São transferências, previstas na Constituição Federal, de parcelas das receitas federais estaduais arrecadadas pela União e Estados e que devem ser repassados aos Municípios.

Comentários



Comparativo no mês em relação ao mês anterior

Em Janeiro de 2020, os repasses das arrecadações distribuídas. Tiveram uma queda de **R\$ - 44,2 mi (-38,1%)**. Quando comparado a arrecadação repassada pela União e Estado no mês anterior. O repasse do Governo Federal teve um desempenho negativo na ordem de **R\$ -34 mi (-42,9%)**. E o repasse do Governo do Estado registrou um desempenho negativo na ordem de **R\$ 10,1 mi (-27,8%)**

Comparativo do mês Janeiro/20 em relação a Janeiro/19

No comparativo com o mês Janeiro/20, em relação Janeiro/19, os repasses das arrecadação distribuídas apresentaram uma queda de **R\$ -6,2 mi (-8%)**. Esse comportamento resulta de:

- 1) Queda de **R\$ -2,5 mi (-8,4%)** dos repasses do FPM para a Prefeitura de Aracaju.
- 2) Queda de **R\$ -5 mi (-19,5%)** dos repasses do ICMS pelo Estado para o Município
- 3) Aumento de **R\$ 703 mil (15%)** dos repasses do IPVA pelo Estado para o Município
- 4) Aumento de **R\$ 455 mil (3,8%)** dos repasses do FUNDEB pelo Fundo do Estado para o Município
- 5) Aumento de **R\$ 148 mil (2,7%)** nas demais transferências.

Resultado Acumulado no Ano em Relação ao Ano Anterior

No comparativo do acumulado de 2020, as transferências Constitucionais distribuídas pela **União e Estado** para a **Prefeitura de Aracaju**, apresentaram em seu conjunto uma queda **R\$ - 6,2 mi (-8%)** elevando de **R\$ 77,9 mi (2019)** para **R\$ 71,7 mi (2020)**. As principais variações no período foram:

- i) Queda de **R\$ -1,8 mi (-4%)** nas transferência da União repassadas para Aracaju.
- ii) Queda de **R\$ *4,3 mi (-14,2%)** nas transferências do Estado repassados para o Município.



Distribuição da Arrecadação



ENTER	Origens	2019			2020			VARIÇÃO NOMINAL %		
		DEZ/18	JAN/19	ANUAL	DEZ/19	JAN/20	ANUAL	JAN/20 DEZ/19	JAN/20 JAN/19	ANUAL
UNIÃO	FPM	30.018.785	30.176.700	30.176.700	32.472.810	27.638.153	27.638.153	-14,9%	-8,4%	-8,4%
	FPM 84/2014 1%	0	0	0	0	0	0	0,0%	0,0%	0,0%
	FPM 55/2007 1%	12.883.097	0	0	13.852.380	0	0	0,0%	0,0%	0,0%
	ITR	49	66	66	667	61	61	-90,9%	-7,6%	-7,6%
	ROYALTIES ANP	2.129.829	1.565.330	1.565.330	1.320.964	1.453.220	1.453.220	10,0%	-7,2%	-7,2%
	CEFM	338	0	0	148	566	566	282,4%	0,0%	0,0%
	ICMS LC 87/96	35.207	0	0	0	0	0	0,0%	#DIV/0!	#DIV/0!
	FUNDEB	10.875.604	11.971.195	11.971.195	11.662.954	12.426.165	12.426.165	6,5%	3,80%	3,8%
	SNA SIMPLES NACIONAL	3.157.160	3.148.800	3.148.800	3.301.991	3.515.130	3.515.130	6,5%	11,6%	11,6%
	ISS STN CONVÊNIO	268.451	242.402	242.402	401.212	190.312	190.312	-52,6%	-21,5%	-21,5%
	CIDE	0	128.502	128.502	0	122.210	122.210	0,0%	0,0%	-4,9%
	PBM ONEROSA	0	0	0	16.412.668	0	0	0,0%	0,0%	0,0%
TOTAL	59.368.520	47.232.995	47.232.995	79.425.794	45.345.817	45.345.817	-42,9%	-4,0%	-4,0%	
ESTADO	ICMS	18.215.121	25.766.718	25.766.718	30.160.826	20.734.200	20.734.200	-31,3%	-19,5%	-19,5%
	IPVA	4.650.800	4.697.133	4.697.133	6.094.019	5.399.941	5.399.941	-11,4%	15,0%	15,0%
	IPI-EXPORTAÇÃO	22.801	15.025	15.025	13.594	11.621	11.621	-14,5%	0,0%	0,0%
	ROYALTIES ESTADO	300.334	247.556	247.556	202.688	202.528	202.528	-0,1%	-18,2%	-18,2%
TOTAL	23.189.056	30.726.432	30.726.432	36.471.127	26.348.290	26.348.290	-27,8%	-14,2%	-14,2%	
TOTAL GERAL	82.557.576	77.959.427	77.959.427	115.896.921	71.694.107	71.694.107	-38,1%	-8,0%	-8,0%	

Fonte:SEMPFAZ-COGEOF 13/03/2020 17H37



GRÁFICO 3 - EVOLUÇÃO DAS TRANSFERÊNCIAS DA UNIÃO E DO ESTADO PARA A PREFEITURA 2020 - EM %

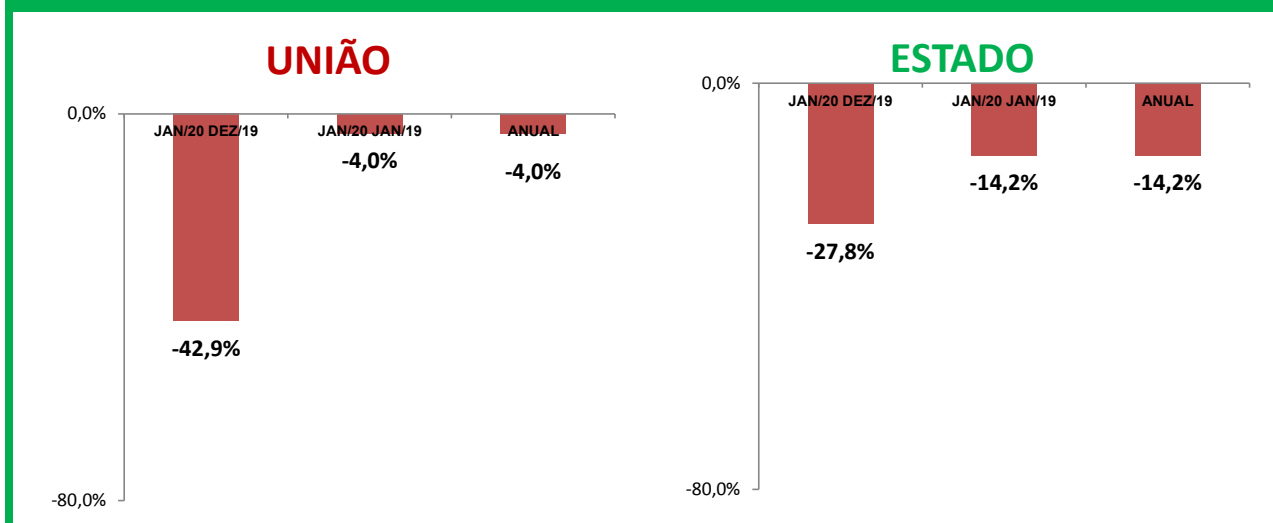


GRÁFICO 4 - TOTAL TRANSFERIDO DO FPM E ICMS PARA PREFEITURA - EM R\$

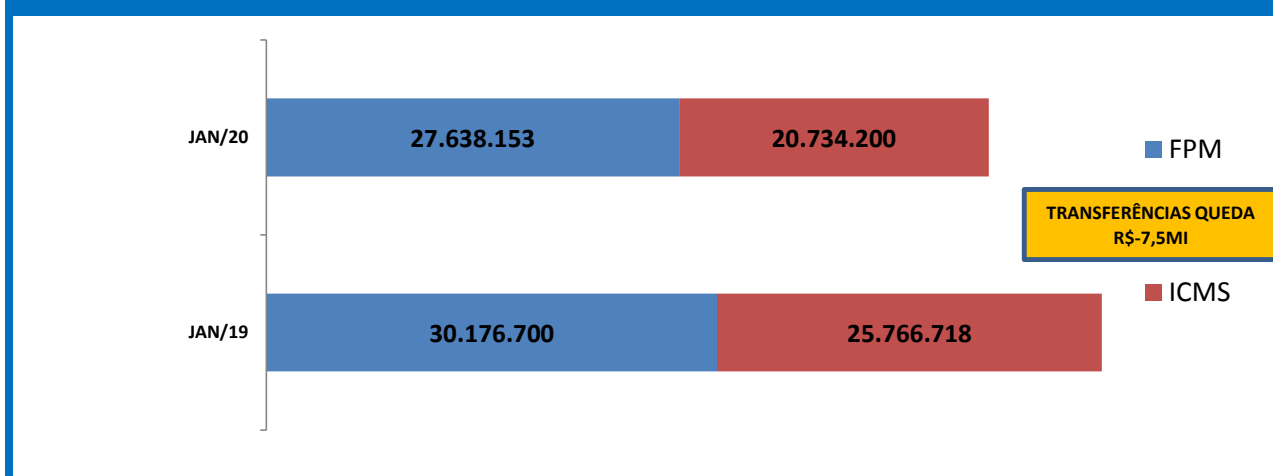


GRÁFICO 5 DA PARTICIPAÇÃO DA RECEITA PRÓPRIA E TRANSFERÊNCIA

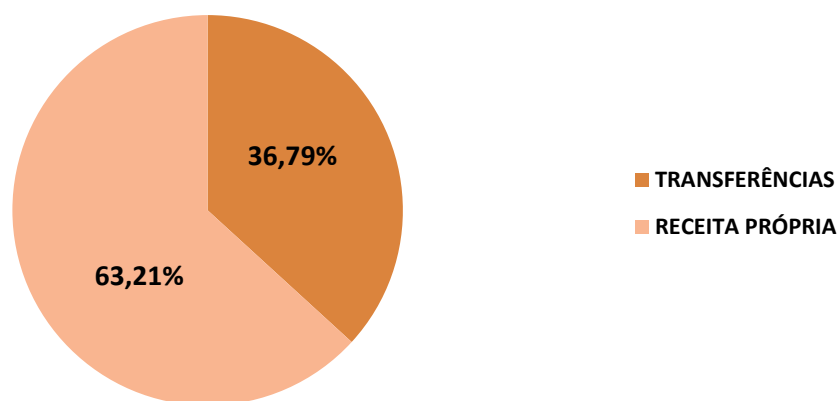
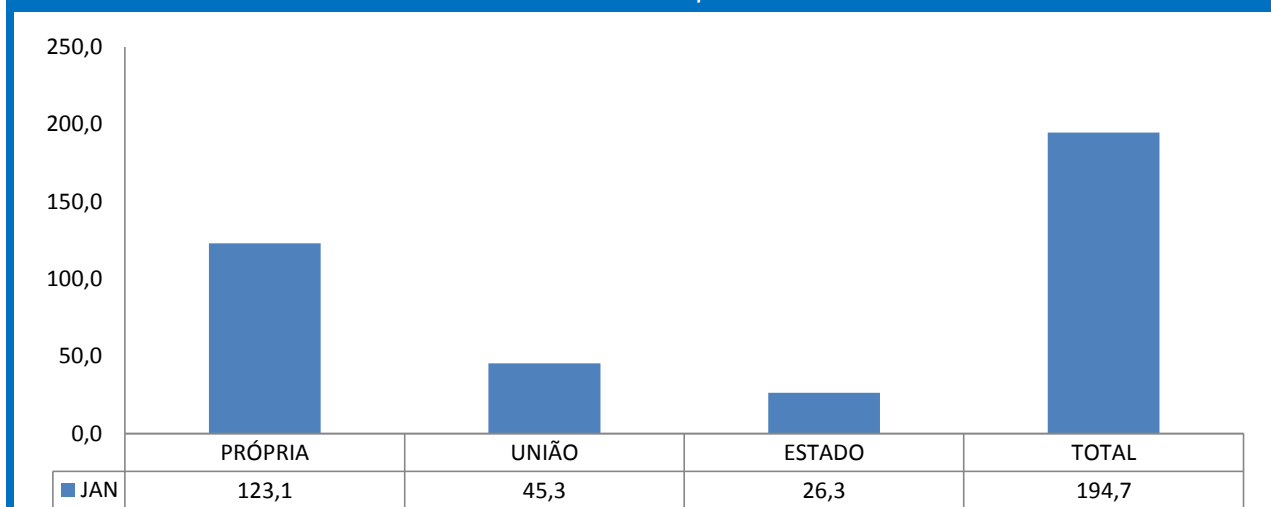
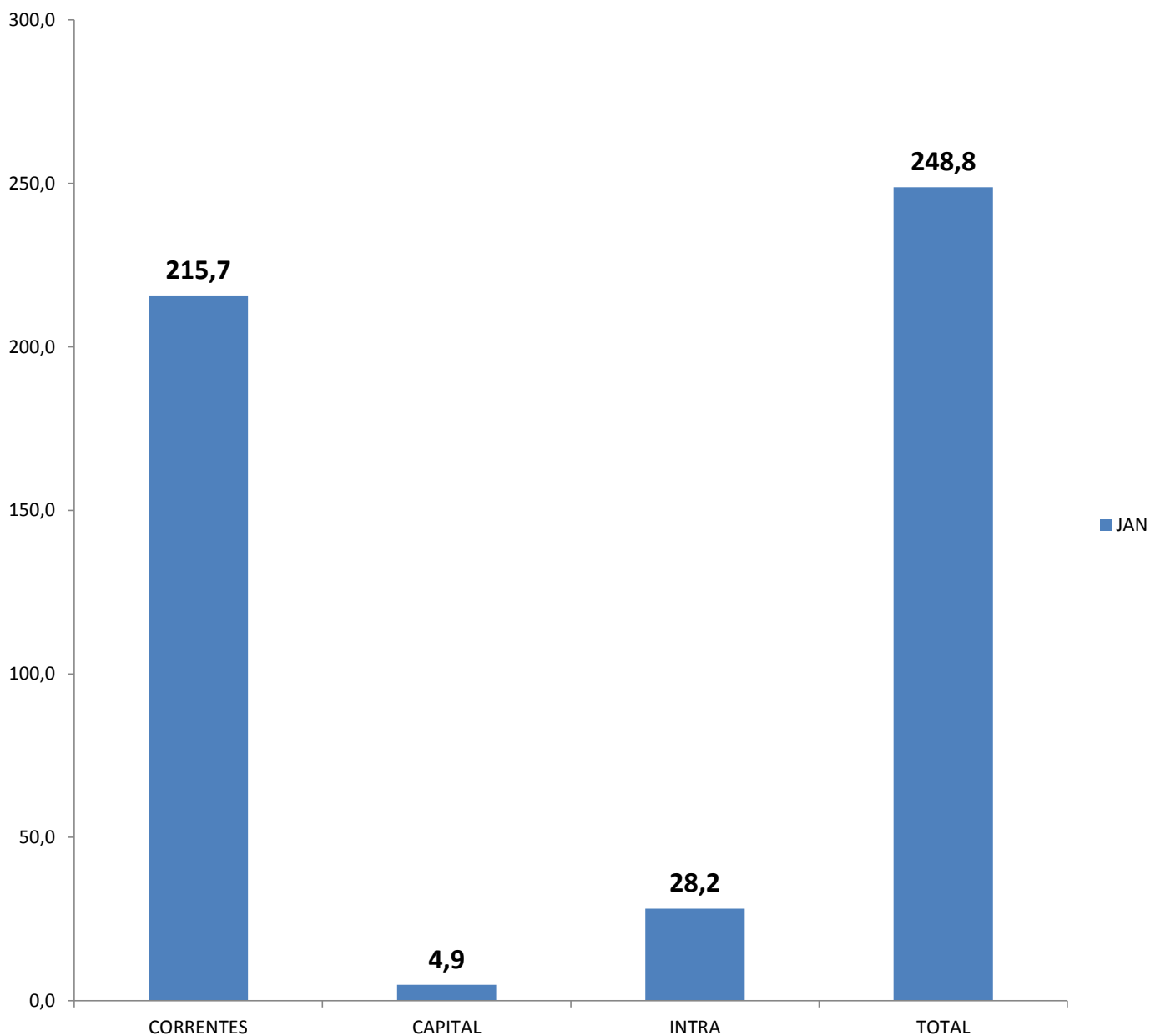


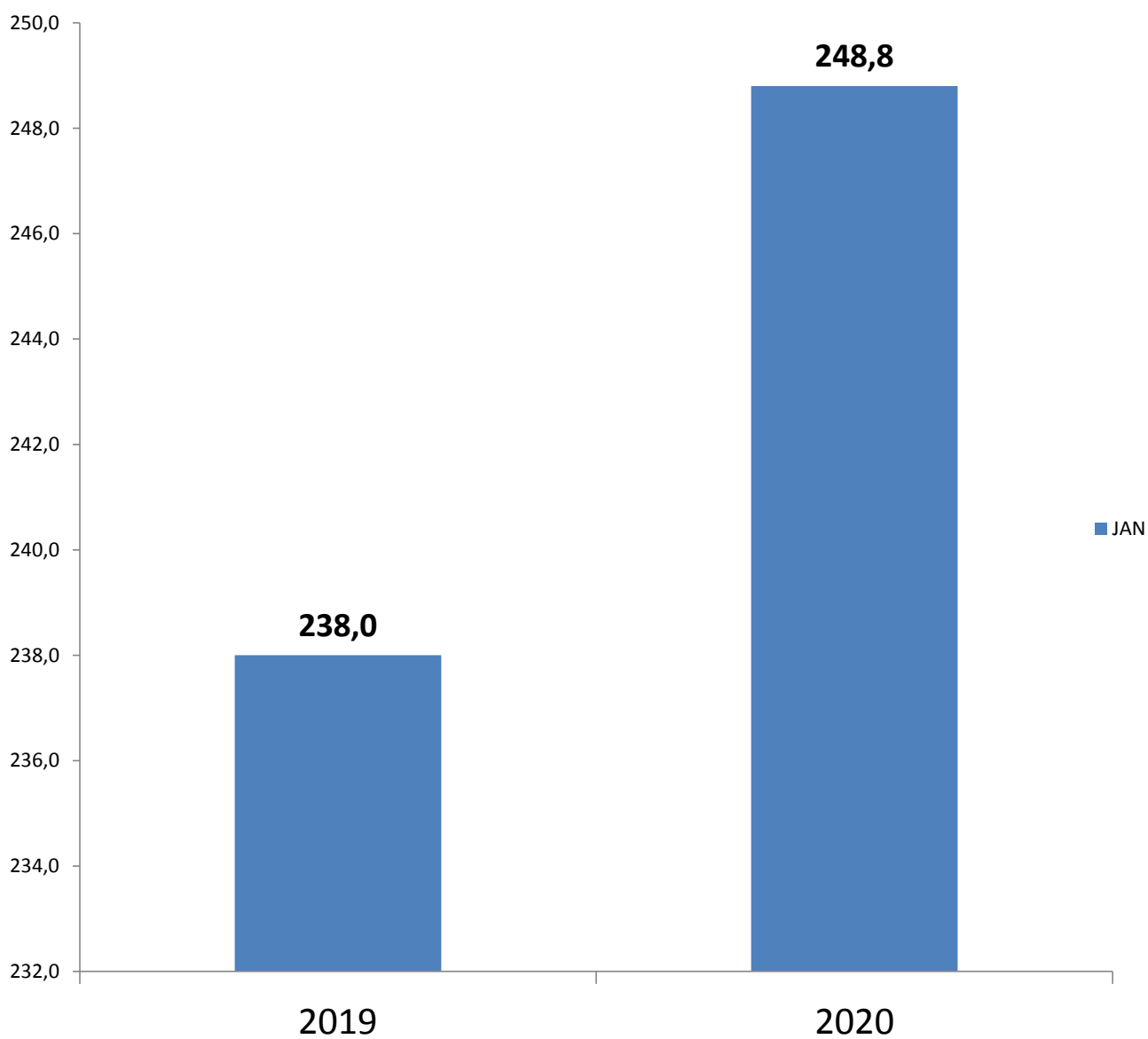
GRÁFICO DA EVOLUÇÃO DA RECEITA PRÓPRIA E DOS REPASSES DA UNIÃO E ESTADO PARA ARACAJU - EM MI R\$



RECEITA ORÇAMENTÁRIA POR CATEGORIA ECONÔMICA - 2020 EM MI R\$



RECEITA TOTAL VALORES ACUMULADOS 2020/2019 - MI R\$





PREFEITURA MUNICIPAL DE ARACAJU
SECRETARIA MUNICIPAL DA FAZENDA

Demonstrativo DA ARRECAÇÃO PRÓPRIA

RECEITA	TIPO	EXERCÍCIO 2020												ACUMULADO		
		JAN	FEV	MAR	ABR	MAI	JUN	JUL	AGO	SET	OUT	NOV	DEZ			
IMPOSTOS, TAXAS E CONTRIB. DE MELHORIA	DIÁRIA	121.486.480	0	0	0	0	0	0	0	0	0	0	0	0	0	121.486.480
IRRF	DIÁRIA	5.431.905	0	0	0	0	0	0	0	0	0	0	0	0	0	5.431.905
IPTU	DIÁRIA	78.988.376	0	0	0	0	0	0	0	0	0	0	0	0	0	78.988.376
ITBI	DIÁRIA	2.889.242	0	0	0	0	0	0	0	0	0	0	0	0	0	2.889.242
ISS	DIÁRIA	24.583.114	0	0	0	0	0	0	0	0	0	0	0	0	0	24.583.114
IPTU - MULTAS JUROS DE MORA	DIÁRIA	11.644	0	0	0	0	0	0	0	0	0	0	0	0	0	11.644
IPTU - DIVIDA ATIVA	DIÁRIA	5.065.718	0	0	0	0	0	0	0	0	0	0	0	0	0	5.065.718
IPTU - MULTAS JUROS DE MORA DIVIDA ATIVA	DIÁRIA	918.517	0	0	0	0	0	0	0	0	0	0	0	0	0	918.517
ITBI- MULTAS JUROS DE MORA	DIÁRIA	733	0	0	0	0	0	0	0	0	0	0	0	0	0	733
ITBI - DIVIDA ATIVA	DIÁRIA	0	0	0	0	0	0	0	0	0	0	0	0	0	0	0
ITBI - MULTAS JUROS DE MORA DIVIDA ATIVA	DIÁRIA	0	0	0	0	0	0	0	0	0	0	0	0	0	0	0
ISS- MULTAS JUROS DE MORA	DIÁRIA	18.066	0	0	0	0	0	0	0	0	0	0	0	0	0	18.066
ISS - DIVIDA ATIVA	DIÁRIA	422.763	0	0	0	0	0	0	0	0	0	0	0	0	0	422.763
ISS - MULTAS JUROS DE MORA DIVIDA ATIVA	DIÁRIA	0	0	0	0	0	0	0	0	0	0	0	0	0	0	0
TAXAS	DIÁRIA	3.156.400	0	0	0	0	0	0	0	0	0	0	0	0	0	3.156.400
OUTRAS RECEITAS CORRENTES	DIÁRIA	1.673.401	0	0	0	0	0	0	0	0	0	0	0	0	0	1.673.401
Multas Administrativas, Contratuarias e Judiciais	DIÁRIA	1.249.372	0	0	0	0	0	0	0	0	0	0	0	0	0	1.249.372
Indenizações, Restituições e Ressarcimentos	DIÁRIA	124.001	0	0	0	0	0	0	0	0	0	0	0	0	0	124.001
Demias Receitas Correntes	DIÁRIA	300.027	0	0	0	0	0	0	0	0	0	0	0	0	0	300.027
TOTAL GERAL		123.159.880	0	0	0	0	0	0	0	0	0	0	0	0	0	123.159.880
RECEITA	TIPO	EXERCÍCIO 2019												ACUMULADO		
		JAN	FEV	MAR	ABR	MAI	JUN	JUL	AGO	SET	OUT	NOV	DEZ			
IMPOSTOS, TAXAS E CONTRIB. DE MELHORIA	DIÁRIA	106.344.283	53.235.652	57.274.061	50.348.496	50.146.956	47.193.676	51.417.821	45.553.126	42.007.839	46.572.905	39.652.310	53.635.942	643.383.067		
IRRF	DIÁRIA	5.056.153	4.921.544	5.120.364	4.811.084	5.001.042	5.095.814	5.715.801	5.176.260	5.179.339	6.161.779	4.202.105	9.002.042	65.443.328		
IPTU	DIÁRIA	66.079.248	15.521.495	17.187.033	14.038.312	13.347.486	11.658.625	11.147.376	8.068.644	5.779.743	4.031.137	3.023.449	2.883.747	172.766.296		
ITBI	DIÁRIA	3.218.568	3.403.040	3.165.789	3.260.802	3.030.864	2.689.348	3.038.225	4.262.004	2.779.830	7.001.627	4.423.847	3.442.110	43.716.054		
ISS	DIÁRIA	24.087.257	23.169.550	23.181.985	22.618.434	23.345.393	22.906.693	26.603.148	23.197.461	23.098.585	24.624.869	24.059.226	25.634.153	286.526.754		
IPTU - MULTAS JUROS DE MORA	DIÁRIA	17.901	48.818	152.071	141.190	160.048	142.352	208.318	206.951	217.575	212.028	185.066	294.707	1.987.023		
IPTU - DIVIDA ATIVA	DIÁRIA	4.248.078	3.188.049	2.686.581	2.965.453	2.696.777	2.115.499	2.547.638	2.368.286	2.243.002	2.566.049	2.017.449	9.528.532	39.171.394		
IPTU - MULTAS JUROS DE MORA DIVIDA ATIVA	DIÁRIA	804.272	477.056	377.204	349.225	370.211	253.901	333.598	305.670	263.481	362.503	299.196	497.353	4.693.670		
ITBI- MULTAS JUROS DE MORA	DIÁRIA	186	508	78	97	252	2.488	804	1.253	1.017	350	1.860	237	9.130		
ITBI - DIVIDA ATIVA	DIÁRIA	0	0	0	0	0	0	0	0	0	0	0	0	0		
ITBI - MULTAS JUROS DE MORA DIVIDA ATIVA	DIÁRIA	0	0	0	0	0	0	0	0	0	0	0	0	0		
ISS- MULTAS JUROS DE MORA	DIÁRIA	9.236	5.058	14.568	8.135	7.813	5.341	9.025	4.441	10.256	25.780	6.442	10.509	116.606		
ISS - DIVIDA ATIVA	DIÁRIA	128.962	97.410	164.477	144.363	125.495	104.649	130.225	361.674	71.283	146.343	57.893	50.724	1.583.498		
ISS - MULTAS JUROS DE MORA DIVIDA ATIVA	DIÁRIA	0	0	0	0	0	0	0	0	0	0	0	0	0		
TAXAS	DIÁRIA	2.694.420	2.403.125	5.223.911	2.011.401	2.061.575	2.218.966	1.683.662	1.600.480	2.363.730	1.440.440	1.375.779	2.291.828	27.369.316		
OUTRAS RECEITAS CORRENTES	DIÁRIA	2.554.189	2.329.065	2.686.186	2.347.810	2.136.813	1.923.512	2.383.949	2.152.139	2.357.247	2.103.229	1.946.467	1.860.851	26.781.458		
Multas Administrativas, Contratuarias e Judiciais	DIÁRIA	1.310.708	1.752.418	2.277.095	1.741.872	1.647.919	1.270.111	1.714.050	1.564.719	1.592.249	1.744.810	1.469.151	1.440.461	19.525.562		
Indenizações, Restituições e Ressarcimentos	DIÁRIA	768.033	66.085	22.653	169.213	62.222	42.027	81.692	4.688	5.798	3.009	58.855	-41.656	1.242.620		
Demias Receitas Correntes	DIÁRIA	475.448	510.562	386.438	436.725	426.672	611.374	588.207	582.732	759.200	355.409	418.461	462.046	6.013.275		
TOTAL GERAL		108.898.472	55.564.717	59.960.248	52.696.307	52.283.769	49.117.188	53.801.771	47.705.265	44.365.086	48.676.133	41.598.776	55.496.793	670.164.524		
%2020/2019		13,10%	-100,00%	-100,00%	-100,00%	-100,00%	-100,00%	-100,00%	-100,00%	-100,00%	-100,00%	-100,00%	-100,00%	-100,00%		



PREFEITURA MUNICIPAL DE ARACAJU
SECRETARIA MUNICIPAL DA FAZENDA

Demonstrativo DA ARRECAÇÃO PRÓPRIA

RECEITA	TIPO	EXERCÍCIO 2018												ACUMULADO
		JAN	FEV	MAR	ABR	MAI	JUN	JUL	AGO	SET	OUT	NOV	DEZ	
IMPOSTOS, TAXAS E CONTRIB. DE MELHORIA	DIÁRIA	93.079.902	46.392.166	50.221.760	45.798.034	46.073.101	44.365.919	45.534.136	51.356.044	37.965.461	40.385.498	36.800.180	53.880.455	591.852.656
IRRF	DIÁRIA	7.719.508	4.204.512	5.630.466	4.045.302	6.254.706	5.503.245	6.373.611	5.252.651	2.991.470	4.631.044	4.850.726	9.132.849	66.590.089
IPTU	DIÁRIA	56.747.742	15.196.566	13.036.120	12.318.919	11.909.995	10.768.535	10.035.430	7.405.357	4.957.716	3.750.123	3.010.763	1.477.226	150.614.492
ITBI	DIÁRIA	2.675.986	2.826.267	4.235.915	3.137.142	3.412.092	3.212.869	3.695.151	5.075.346	3.476.841	4.921.777	2.790.333	3.494.363	42.954.081
ISS	DIÁRIA	20.670.418	20.515.492	21.387.195	21.263.691	20.890.971	20.621.260	20.989.228	23.614.814	21.619.863	22.121.156	21.885.104	25.752.043	261.331.234
IPTU - MULTAS JUROS DE MORA	DIÁRIA	6.923	54.752	106.925	126.040	139.143	165.556	190.664	189.794	161.016	172.299	173.544	240.439	1.727.095
IPTU - DIVIDA ATIVA	DIÁRIA	2.941.674	2.029.570	2.204.003	2.349.103	1.936.795	1.956.417	2.247.069	2.261.260	1.885.973	2.381.180	2.028.348	10.410.513	34.631.904
IPTU - MULTAS JUROS DE MORA DIVIDA ATIVA	DIÁRIA	547.412	337.931	386.293	413.518	293.989	307.072	510.554	429.319	279.150	326.191	339.974	390.111	4.561.513
ITBI- MULTAS JUROS DE MORA	DIÁRIA	4.467	466	175	1.090	1.021	1.174	217	188	511	175	534	337	10.356
ITBI - DIVIDA ATIVA	DIÁRIA	0	0	0	0	0	0	0	0	0	0	0	0	0
ITBI - MULTAS JUROS DE MORA DIVIDA ATIVA	DIÁRIA	0	0	0	0	0	0	0	0	0	0	0	0	0
ISS- MULTAS JUROS DE MORA	DIÁRIA	10.733	10.450	36.571	17.816	8.847	7.550	50.714	8.606	8.552	14.125	5.770	12.293	192.028
ISS - DIVIDA ATIVA	DIÁRIA	162.976	208.805	212.173	164.053	142.210	144.362	149.377	168.374	147.312	208.309	212.904	145.549	2.066.403
ISS - MULTAS JUROS DE MORA DIVIDA ATIVA	DIÁRIA	6.299	4.119	0	4.602	36.044	3.941	1.274	3.875	5.691	3.847	5.254	18.555	93.502
TAXAS	DIÁRIA	1.585.764	1.003.236	2.985.923	1.956.758	1.047.288	1.673.938	1.290.847	6.946.461	2.431.367	1.855.271	1.496.927	2.806.178	27.079.959
OUTRAS RECEITAS CORRENTES	DIÁRIA	1.687.516	1.727.255	2.478.772	1.175.857	1.491.642	1.222.524	1.749.967	2.457.728	1.710.077	1.792.726	4.040.576	1.887.362	23.422.003
Multas Administrativas, Contratuarias e Judiciais	DIÁRIA	1.546.591	1.461.255	1.911.737	899.456	1.151.367	995.272	1.450.844	1.547.109	1.333.941	1.407.268	1.350.136	1.099.010	16.153.987
Indenizações, Restituições e Ressarcimentos	DIÁRIA	2.763	48.731	301.834	79.965	74.792	5.651	44.614	758.649	4.444	170.744	6.363	440.483	1.939.032
Demias Receitas Correntes	DIÁRIA	138.162	217.269	265.201	196.436	265.483	221.601	254.509	151.970	371.692	214.715	2.684.076	347.869	5.328.984
TOTAL GERAL		94.767.418	48.119.422	52.700.531	46.973.891	47.564.743	45.588.443	47.284.103	53.813.772	39.675.538	42.178.225	40.840.756	55.767.817	615.274.659
RECEITA	TIPO	EXERCÍCIO 2017												ACUMULADO
		JAN	FEV	MAR	ABR	MAI	JUN	JUL	AGO	SET	OUT	NOV	DEZ	
RECEITA TRIBUTÁRIA	DIÁRIA	39.452.139	87.957.618	45.742.290	38.981.312	43.959.131	37.730.951	39.587.135	39.019.830	37.351.205	34.870.270	32.921.343	45.179.430	522.752.654
ISS	DIÁRIA	20.626.198	19.575.801	19.580.145	20.695.454	21.156.416	19.783.738	19.998.206	21.507.384	21.718.381	20.799.505	20.763.588	21.650.067	247.854.883
IPTU	DIÁRIA	11.004.959	60.381.676	13.001.049	10.872.797	11.623.877	10.136.833	8.909.860	7.138.915	4.894.860	4.017.864	3.171.677	1.524.066	146.678.431
ITBI	DIÁRIA	3.210.560	3.293.650	3.367.914	2.991.763	3.490.657	3.551.135	3.560.381	3.738.268	3.195.464	3.988.276	3.641.098	3.194.666	41.223.831
IRRF	DIÁRIA	3.887.274	3.549.170	6.728.353	3.599.991	6.892.898	2.866.471	6.387.488	4.809.754	5.021.038	4.404.781	3.901.040	6.870.034	58.918.292
TAXAS	DIÁRIA	723.148	1.157.322	3.064.829	821.307	795.284	1.392.774	731.201	1.825.510	2.521.462	1.659.845	1.443.940	11.940.597	28.077.218
OUTRAS RECEITAS CORRENTES	DIÁRIA	2.669.471	3.588.761	5.716.885	3.668.689	6.620.231	4.760.463	3.419.500	3.813.534	3.692.841	3.818.336	3.772.934	7.135.184	52.676.828
MULTAS E JUROS DE MORA	DIÁRIA	1.541.160	2.507.988	2.176.529	2.026.055	2.533.005	2.830.453	2.203.998	2.328.837	2.113.289	2.575.915	2.285.194	2.288.016	27.410.439
RESTITUIÇÕES	DIÁRIA	97.557	162.404	312.551	132.036	104.832	100.376	0	50.564	112.902	0	438.231	760.729	2.272.183
RECEITAS DA DÍVIDA ATIVA	DIÁRIA	993.614	823.245	1.040.657	1.308.309	1.162.072	1.355.086	1.125.785	1.311.753	1.289.009	1.176.250	998.587	1.584.159	14.168.527
RECEITAS DIVERSAS	DIÁRIA	37.140	95.124	2.187.148	202.289	2.820.322	474.547	89.716	122.379	177.640	66.171	50.922	2.502.281	8.825.678
TOTAL GERAL		42.121.609	91.546.379	51.459.175	42.650.000	50.579.363	42.491.414	43.006.635	42.833.364	41.044.046	38.688.606	36.694.277	52.314.614	575.429.482



PREFEITURA MUNICIPAL DE ARACAJU
SECRETARIA MUNICIPAL DA FAZENDA

Demonstrativo DA ARRECAÇÃO PRÓPRIA

RECEITA	TIPO	EXERCÍCIO 2016												ACUMULADO
		JAN	FEV	MAR	ABR	MAI	JUN	JUL	AGO	SET	OUT	NOV	DEZ	
RECEITA TRIBUTÁRIA	DIÁRIA	26.903.981	89.393.155	43.049.533	35.728.713	45.992.080	38.355.240	36.243.749	36.085.863	28.222.819	35.143.222	32.011.060	37.778.417	484.907.832
ISS	DIÁRIA	18.278.954	18.535.197	20.504.398	18.264.061	28.118.995	19.312.833	18.605.307	20.080.745	19.052.587	19.072.235	19.345.471	21.412.496	240.583.279
IPTU	DIÁRIA	5.057.532	60.505.226	10.958.555	9.212.303	8.963.575	8.060.439	7.129.052	5.896.786	3.979.877	3.006.695	3.546.530	4.623.541	130.940.111
ITBI	DIÁRIA	2.205.781	3.012.074	3.999.967	3.188.285	4.558.077	4.613.000	4.053.433	4.091.337	3.370.917	3.246.100	3.558.654	4.771.685	44.669.310
IRRF	DIÁRIA	512.851	6.527.691	4.536.845	4.003.657	3.424.706	4.843.273	5.540.525	5.152.900	622.852	8.800.291	4.655.676	5.039.670	53.660.938
TAXAS	DIÁRIA	848.863	812.967	3.049.769	1.060.406	926.728	1.525.695	915.432	864.094	1.196.586	1.017.901	904.729	1.931.025	15.054.194
OUTRAS RECEITAS CORRENTES	DIÁRIA	2.578.633	2.090.685	2.998.818	3.399.994	3.587.393	3.706.127	21.369.160	3.523.140	3.050.444	3.277.136	2.722.178	4.330.493	56.634.201
MULTAS E JUROS DE MORA	DIÁRIA	1.000.593	845.395	1.241.922	1.981.191	2.220.922	2.006.861	2.058.780	2.091.576	1.985.843	1.570.063	1.556.670	1.278.256	19.838.073
RESTITUIÇÕES	DIÁRIA	472.246	127.434	99.646	134.338	319.443	193.671	500.543	255.531	83.040	676.897	236.093	225.406	3.324.288
RECEITAS DA DÍVIDA ATIVA	DIÁRIA	1.096.839	1.095.321	1.297.593	1.244.346	1.009.603	1.459.938	1.112.866	1.130.401	941.134	965.257	890.402	2.751.660	14.995.360
RECEITAS DIVERSAS	DIÁRIA	8.954	22.534	359.657	40.120	37.425	45.656	17.696.971	45.632	40.427	64.919	39.014	75.171	18.476.481
TOTAL GERAL		29.482.614	91.483.840	46.048.351	39.128.707	49.579.473	42.061.366	57.612.909	39.609.003	31.273.263	38.420.358	34.733.238	42.108.910	541.542.033
RECEITA	TIPO	EXERCÍCIO 2015												ACUMULADO
		JAN	FEV	MAR	ABR	MAI	JUN	JUL	AGO	SET	OUT	NOV	DEZ	
RECEITA TRIBUTÁRIA	DIÁRIA	27.204.036	73.445.161	47.637.488	34.955.632	35.238.160	35.086.660	33.192.855	35.953.096	32.162.786	32.514.873	33.056.507	35.808.021	456.255.276
ISS	DIÁRIA	18.680.481	17.883.837	20.016.049	20.305.381	21.249.122	20.727.758	18.465.941	20.289.582	20.602.792	21.162.324	19.167.333	19.872.053	238.422.652
IPTU	DIÁRIA	0	42.833.703	16.483.251	6.289.652	6.033.798	6.511.550	5.993.319	6.367.542	3.277.029	3.636.013	2.360.198	2.482.304	102.268.359
ITBI	DIÁRIA	4.022.761	4.657.978	4.344.912	3.627.179	4.145.991	3.211.013	4.374.121	4.057.267	3.573.612	3.724.611	3.818.319	4.554.910	48.112.675
IRRF	DIÁRIA	3.451.804	7.227.083	3.698.112	3.691.111	2.714.087	3.053.268	3.083.972	3.287.748	2.968.549	2.704.855	6.579.151	7.417.963	49.877.703
TAXAS	DIÁRIA	1.048.990	842.560	3.095.164	1.042.308	1.095.162	1.583.070	1.275.501	1.950.958	1.740.805	1.287.071	1.131.506	1.480.791	17.573.886
OUTRAS RECEITAS CORRENTES	DIÁRIA	2.672.691	2.699.234	3.005.545	2.818.352	2.675.056	2.585.771	4.281.864	7.883.585	2.159.301	4.187.951	2.817.331	4.201.775	41.988.457
MULTAS E JUROS DE MORA	DIÁRIA	724.015	629.415	929.017	971.960	1.117.477	915.634	697.794	594.173	819.376	490.731	668.022	593.922	9.151.537
RESTITUIÇÕES	DIÁRIA	36.632	306.786	109.913	108.400	15.507	108.440	444.980	16.683	13.222	193.067	644.188	454.095	2.451.912
RECEITAS DA DÍVIDA ATIVA	DIÁRIA	1.906.283	1.751.403	1.964.171	1.715.515	1.518.852	1.528.099	3.070.720	7.186.441	1.259.502	3.483.372	1.439.584	3.119.344	29.943.286
RECEITAS DIVERSAS	DIÁRIA	5.761	11.630	2.444	22.477	23.220	33.598	68.370	86.288	67.202	20.780	65.537	34.414	441.722
TOTAL GERAL		29.876.727	76.144.395	50.643.033	37.773.984	37.913.217	37.672.431	37.474.719	43.836.681	34.322.087	36.702.824	35.873.838	40.009.796	498.243.733



PREFEITURA MUNICIPAL DE ARACAJU
SECRETARIA MUNICIPAL DA FAZENDA

Demonstrativo DA ARRECAÇÃO PRÓPRIA

RECEITA	TIPO	EXERCÍCIO 2014												ACUMULADO
		JAN	FEV	MAR	ABR	MAI	JUN	JUL	AGO	SET	OUT	NOV	DEZ	
RECEITA TRIBUTÁRIA	DIÁRIA	34.828.285	58.804.609	31.830.616	29.042.286	35.738.326	33.450.950	32.708.678	31.008.994	31.501.643	29.352.881	29.464.645	34.751.687	412.483.601
ISS	DIÁRIA	15.904.031	17.319.889	18.329.093	16.677.520	19.810.355	18.879.023	18.045.965	17.417.414	19.472.974	18.348.701	18.189.294	21.460.080	219.854.340
IPTU	DIÁRIA	12.299.348	33.127.845	5.204.218	5.159.636	4.997.561	4.242.017	3.945.148	4.854.036	2.239.930	1.729.280	1.797.880	1.403.277	81.000.176
ITBI	DIÁRIA	3.014.421	3.336.486	3.135.639	3.318.726	5.894.259	4.521.454	4.581.736	4.479.903	4.962.029	4.652.495	4.846.207	6.069.077	52.812.432
IRRF	DIÁRIA	3.095.078	4.296.290	3.152.060	3.309.528	4.157.935	4.547.911	3.880.400	3.697.472	3.804.628	3.693.625	4.012.043	4.496.630	46.143.600
TAXAS	DIÁRIA	515.406	724.099	2.009.606	576.876	878.216	1.260.545	2.255.429	560.169	1.022.081	928.780	619.221	1.322.623	12.673.052
OUTRAS RECEITAS CORRENTES	DIÁRIA	5.017.000	2.320.861	2.057.812	2.220.505	2.169.492	1.964.134	1.942.710	4.509.950	2.643.291	2.066.578	3.381.827	2.867.073	33.161.234
MULTAS E JUROS DE MORA	DIÁRIA	841.783	543.298	580.909	673.842	738.610	575.811	605.234	2.090.845	978.238	989.919	1.248.469	958.017	10.824.976
RESTITUIÇÕES	DIÁRIA	2.805.870	78.117	77.255	38.445	36.463	57.713	0	139.776	45.291	32.311	97.421	67.356	3.476.018
RECEITAS DA DÍVIDA ATIVA	DIÁRIA	1.285.140	1.672.292	1.358.999	1.447.885	1.285.825	1.154.806	1.305.737	2.224.550	1.581.110	1.005.478	2.005.221	1.801.904	18.128.947
RECEITAS DIVERSAS	DIÁRIA	84.208	27.154	40.649	60.334	108.595	175.804	31.739	54.779	38.652	38.870	30.716	39.796	731.294
TOTAL GERAL		39.845.285	61.125.470	33.888.429	31.262.792	37.907.819	35.415.085	34.651.388	35.518.944	34.144.934	31.419.459	32.846.472	37.618.760	445.644.835
RECEITA	TIPO	EXERCÍCIO 2013												ACUMULADO
RECEITA TRIBUTÁRIA	DIÁRIA	31.692.872	49.790.570	29.472.359	29.031.158	29.720.395	27.078.718	25.563.696	28.330.875	29.653.357	24.894.962	25.321.858	28.704.717	359.255.536
ISS	DIÁRIA	14.123.707	14.733.740	16.229.619	16.764.008	16.224.600	15.034.173	14.296.952	17.380.858	19.946.310	16.226.904	16.524.529	17.510.563	194.995.962
IPTU	DIÁRIA	10.625.075	27.881.955	4.673.117	4.537.148	4.120.132	3.483.918	3.237.232	2.387.476	3.230.131	1.924.179	918.415	408.793	67.427.571
ITBI	DIÁRIA	3.832.139	3.543.591	3.706.599	4.270.661	5.212.392	4.097.745	4.523.362	4.758.221	3.664.451	3.316.848	4.359.489	3.972.093	49.257.591
IRRF	DIÁRIA	2.522.568	2.676.770	2.864.055	2.756.056	3.768.486	3.584.846	3.029.689	3.148.817	2.201.175	3.140.483	3.062.829	6.014.335	38.770.109
TAXAS	DIÁRIA	589.383	954.515	1.998.970	703.285	394.784	878.036	476.461	655.503	611.290	286.548	456.596	798.932	8.804.302
OUTRAS RECEITAS CORRENTES	DIÁRIA	3.300.255	2.111.831	3.702.400	2.305.965	2.115.827	1.691.182	2.667.277	2.162.784	9.067.096	3.583.180	1.557.360	1.587.237	35.852.395
MULTAS E JUROS DE MORA	DIÁRIA	1.241.637	533.883	1.083.800	767.065	843.466	610.172	699.390	603.890	444.503	352.873	532.078	507.186	8.219.943
RESTITUIÇÕES	DIÁRIA	21.607	22.946	23.546	732	33.327	0	783.402	1.721	188.370	25.925	124.491	52.409	1.278.476
RECEITAS DA DÍVIDA ATIVA	DIÁRIA	1.992.005	1.492.473	2.519.665	1.502.056	1.214.314	1.042.602	1.142.739	1.506.978	8.422.628	3.190.678	893.747	980.488	25.900.375
RECEITAS DIVERSAS	DIÁRIA	45.006	62.529	75.389	36.112	24.720	38.408	41.746	50.195	11.595	13.704	7.044	47.154	453.602
TOTAL GERAL		34.993.127	51.902.402	33.174.759	31.337.123	31.836.222	28.769.901	28.230.972	30.493.660	38.720.453	28.478.142	26.879.218	30.291.953	395.107.931
RECEITA	TIPO	EXERCÍCIO 2012												ACUMULADO
RECEITA TRIBUTÁRIA	DIÁRIA	27.369.126	51.378.960	25.829.026	26.375.936	23.693.100	24.317.887	25.017.936	22.996.915	20.994.574	21.912.738	20.406.108	29.898.499	320.190.805
ISS	DIÁRIA	12.306.151	11.989.506	13.454.361	13.417.339	12.491.456	13.799.944	14.376.719	14.392.215	14.177.386	14.245.951	13.971.083	14.805.163	163.427.273
IPTU	DIÁRIA	9.616.151	24.725.571	4.617.937	4.083.241	3.833.783	3.375.056	3.215.661	2.391.190	1.493.216	1.328.154	932.766	1.128.569	60.741.295
ITBI	DIÁRIA	2.387.691	2.978.017	3.443.430	3.482.959	3.604.509	2.876.146	3.605.839	3.834.723	2.812.514	4.117.559	3.272.573	4.867.161	41.283.121
IRRF	DIÁRIA	1.890.518	10.265.568	1.918.948	4.375.710	2.661.711	2.945.379	2.751.636	1.776.444	1.696.878	1.831.553	1.777.950	8.281.424	42.173.720
TAXAS	DIÁRIA	1.168.615	1.420.298	2.394.350	1.016.686	1.101.640	1.321.362	1.068.080	602.344	814.580	389.521	451.737	816.183	12.565.396
OUTRAS RECEITAS CORRENTES	DIÁRIA	2.390.578	2.230.143	2.685.053	2.114.173	2.229.173	2.135.204	2.513.687	3.293.222	1.760.981	2.221.972	2.070.500	2.864.526	28.509.212
MULTAS E JUROS DE MORA	DIÁRIA	755.837	681.691	912.507	788.619	884.243	796.297	974.844	1.096.671	650.678	823.348	754.498	898.587	10.017.820
RESTITUIÇÕES	DIÁRIA	320.750	184.561	21.412	21.412	21.412	21.412	21.412	21.412	26.412	21.607	0	43.214	725.016
RECEITAS DA DÍVIDA ATIVA	DIÁRIA	1.308.448	1.250.236	1.574.688	1.294.022	1.289.600	1.175.258	1.513.358	1.888.265	1.069.232	1.247.677	1.312.807	1.883.562	16.807.152
RECEITAS DIVERSAS	DIÁRIA	5.543	113.655	176.446	10.120	33.918	142.237	4.073	286.874	14.659	129.340	3.195	39.163	959.223
TOTAL GERAL		29.759.703	53.609.103	28.514.079	28.490.109	25.922.273	26.453.091	27.531.623	26.290.137	22.755.556	24.134.710	22.476.608	32.763.025	348.700.017



1 - RECEITA		PARCELA	JAN/20 VALOR R\$	FEV/20 VALOR R\$	MAR/20 VALOR R\$	ABR/20 VALOR R\$	MAI/20 VALOR R\$	JUN/20 VALOR R\$	JUL/20 VALOR R\$	AGO/20 VALOR R\$	SET/20 VALOR R\$	OUT/20 VALOR R\$	NOV/20 VALOR R\$	DEZ/20 VALOR R\$	ACUMULADO	
FPM	IPI		2.735.591	0	0	0	0	0	0	0	0	0	0	0	2.735.591	
	IR		24.902.562	0	0	0	0	0	0	0	0	0	0	0	24.902.562	
	CRÉDITO FUNDO		27.638.153	0	0	0	0	0	0	0	0	0	0	0	27.638.153	
	DEBITO FUNDO		5.804.012	0	0	0	0	0	0	0	0	0	0	0	5.804.012	
	PASEP		276.382	0	0	0	0	0	0	0	0	0	0	0	276.382	
	DÍVIDA PUBLICA		0	0	0	0	0	0	0	0	0	0	0	0	0	
	DEDUÇÃO FUNDEB		5.527.631	0	0	0	0	0	0	0	0	0	0	0	5.527.631	
SL. LIQUIDO DO FUNDO		21.834.141	0	0	0	0	0	0	0	0	0	0	0	21.834.141		
2- RECEITA		DISTRIBUIÇÃO	JAN/20 VALOR R\$	FEV/20 VALOR R\$	MAR/20 VALOR R\$	ABR/20 VALOR R\$	MAI/20 VALOR R\$	JUN/20 VALOR R\$	JUL/20 VALOR R\$	AGO/20 VALOR R\$	SET/20 VALOR R\$	OUT/20 VALOR R\$	NOV/20 VALOR R\$	DEZ/20 VALOR R\$	ACUMULADO	
FPM EC 84/2014	ANUAL		0	0	0	0	0	0	0	0	0	0	0	0	0	
FPM EC 55/2007	ANUAL		0	0	0	0	0	0	0	0	0	0	0	0	0	
	TOTAL		0	0	0	0	0	0	0	0	0	0	0	0	0	
3- RECEITA		DISTRIBUIÇÃO	JAN/20 VALOR R\$	FEV/20 VALOR R\$	MAR/20 VALOR R\$	ABR/20 VALOR R\$	MAI/20 VALOR R\$	JUN/20 VALOR R\$	JUL/20 VALOR R\$	AGO/20 VALOR R\$	SET/20 VALOR R\$	OUT/20 VALOR R\$	NOV/20 VALOR R\$	DEZ/20 VALOR R\$	ACUMULADO	
ROYALTEIS ANP	MENSAL		1.453.220	0	0	0	0	0	0	0	0	0	0	0	1.453.220	
ROYALTEIS ESTADO	MENSAL		202.528	0	0	0	0	0	0	0	0	0	0	0	202.528	
CFM	MENSAL		566	0	0	0	0	0	0	0	0	0	0	0	566	
	TOTAL		1.656.314	0	0	0	0	0	0	0	0	0	0	0	1.656.314	
4 - RECEITA		DISTRIBUIÇÃO	JAN/20 VALOR R\$	FEV/20 VALOR R\$	MAR/20 VALOR R\$	ABR/20 VALOR R\$	MAI/20 VALOR R\$	JUN/20 VALOR R\$	JUL/20 VALOR R\$	AGO/20 VALOR R\$	SET/20 VALOR R\$	OUT/20 VALOR R\$	NOV/20 VALOR R\$	DEZ/20 VALOR R\$	ACUMULADO	
ITR RURAL	DECENDIO		61	0	0	0	0	0	0	0	0	0	0	0	61	
	TOTAL		61	0	0	0	0	0	0	0	0	0	0	0	61	
5 - RECEITA		DISTRIBUIÇÃO	JAN/20 VALOR R\$	FEV/20 VALOR R\$	MAR/20 VALOR R\$	ABR/20 VALOR R\$	MAI/20 VALOR R\$	JUN/20 VALOR R\$	JUL/20 VALOR R\$	AGO/20 VALOR R\$	SET/20 VALOR R\$	OUT/20 VALOR R\$	NOV/20 VALOR R\$	DEZ/20 VALOR R\$	ACUMULADO	
ICMS LEI 87/96	MENSAL		0	0	0	0	0	0	0	0	0	0	0	0	0	
	TOTAL		0	0	0	0	0	0	0	0	0	0	0	0	0	
6 - RECEITA		DISTRIBUIÇÃO	JAN/20 VALOR R\$	FEV/20 VALOR R\$	MAR/20 VALOR R\$	ABR/20 VALOR R\$	MAI/20 VALOR R\$	JUN/20 VALOR R\$	JUL/20 VALOR R\$	AGO/20 VALOR R\$	SET/20 VALOR R\$	OUT/20 VALOR R\$	NOV/20 VALOR R\$	DEZ/20 VALOR R\$	ACUMULADO	
ICMS	SEMANAL		20.734.200	0	0	0	0	0	0	0	0	0	0	0	20.734.200	
	TOTAL		20.734.200	0	0	0	0	0	0	0	0	0	0	0	20.734.200	
7 - RECEITA		DISTRIBUIÇÃO	JAN/20 VALOR R\$	FEV/20 VALOR R\$	MAR/20 VALOR R\$	ABR/20 VALOR R\$	MAI/20 VALOR R\$	JUN/20 VALOR R\$	JUL/20 VALOR R\$	AGO/20 VALOR R\$	SET/20 VALOR R\$	OUT/20 VALOR R\$	NOV/20 VALOR R\$	DEZ/20 VALOR R\$	ACUMULADO	
IPVA	SEMANAL		5.399.941	0	0	0	0	0	0	0	0	0	0	0	5.399.941	
	TOTAL		5.399.941	0	0	0	0	0	0	0	0	0	0	0	5.399.941	
8 - RECEITA		DISTRIBUIÇÃO	JAN/20 VALOR R\$	FEV/20 VALOR R\$	MAR/20 VALOR R\$	ABR/20 VALOR R\$	MAI/20 VALOR R\$	JUN/20 VALOR R\$	JUL/20 VALOR R\$	AGO/20 VALOR R\$	SET/20 VALOR R\$	OUT/20 VALOR R\$	NOV/20 VALOR R\$	DEZ/20 VALOR R\$	ACUMULADO	
IPI-EXPORTAÇÕES	MENSAL		11.621	0	0	0	0	0	0	0	0	0	0	0	11.621	
	TOTAL		11.621	0	0	0	0	0	0	0	0	0	0	0	11.621	
9 - RECEITA		DISTRIBUIÇÃO	JAN/20 VALOR R\$	FEV/20 VALOR R\$	MAR/20 VALOR R\$	ABR/20 VALOR R\$	MAI/20 VALOR R\$	JUN/20 VALOR R\$	JUL/20 VALOR R\$	AGO/20 VALOR R\$	SET/20 VALOR R\$	OUT/20 VALOR R\$	NOV/20 VALOR R\$	DEZ/20 VALOR R\$	ACUMULADO	
CIDE	TRIMESTRAL		122.209	0	0	0	0	0	0	0	0	0	0	0	122.209	
	TOTAL		122.209	0	0	0	0	0	0	0	0	0	0	0	122.209	
10 - RECEITA		DISTRIBUIÇÃO	JAN/20 VALOR R\$	FEV/20 VALOR R\$	MAR/20 VALOR R\$	ABR/20 VALOR R\$	MAI/20 VALOR R\$	JUN/20 VALOR R\$	JUL/20 VALOR R\$	AGO/20 VALOR R\$	SET/20 VALOR R\$	OUT/20 VALOR R\$	NOV/20 VALOR R\$	DEZ/20 VALOR R\$	ACUMULADO	
PBM BINUS ASS MUNICIPAL	ANUAL		0	0	0	0	0	0	0	0	0	0	0	0	16.412.668	
	TOTAL		0	0	0	0	0	0	0	0	0	0	0	0	16.412.668	
11- FUNDEB		DISTRIBUIÇÃO	JAN/20 VALOR R\$	FEV/20 VALOR R\$	MAR/20 VALOR R\$	ABR/20 VALOR R\$	MAI/20 VALOR R\$	JUN/20 VALOR R\$	JUL/20 VALOR R\$	AGO/20 VALOR R\$	SET/20 VALOR R\$	OUT/20 VALOR R\$	NOV/20 VALOR R\$	DEZ/20 VALOR R\$	ACUMULADO	
FUNDEB/RETORNO	MENSAL		12.426.165	0	0	0	0	0	0	0	0	0	0	0	12.426.165	
	TOTAL		12.426.165	0	0	0	0	0	0	0	0	0	0	0	12.426.165	
12- ISS STN -CONVÊNIO		DISTRIBUIÇÃO	JAN/20 VALOR R\$	FEV/20 VALOR R\$	MAR/20 VALOR R\$	ABR/20 VALOR R\$	MAI/20 VALOR R\$	JUN/20 VALOR R\$	JUL/20 VALOR R\$	AGO/20 VALOR R\$	SET/20 VALOR R\$	OUT/20 VALOR R\$	NOV/20 VALOR R\$	DEZ/20 VALOR R\$	ACUMULADO	
ISS STN	DECENDIO		190.312	0	0	0	0	0	0	0	0	0	0	0	190.312	
	TOTAL		190.312	0	0	0	0	0	0	0	0	0	0	0	190.312	
13- SNA SIMPLES NACIONAL		DISTRIBUIÇÃO	JAN/20 VALOR R\$	FEV/20 VALOR R\$	MAR/20 VALOR R\$	ABR/20 VALOR R\$	MAI/20 VALOR R\$	JUN/20 VALOR R\$	JUL/20 VALOR R\$	AGO/20 VALOR R\$	SET/20 VALOR R\$	OUT/20 VALOR R\$	NOV/20 VALOR R\$	DEZ/20 VALOR R\$	ACUMULADO	
SNA SIMPLES NACIONAL	MENSAL		3.515.130	0	0	0	0	0	0	0	0	0	0	0	3.515.130	
	TOTAL		3.515.130	0	0	0	0	0	0	0	0	0	0	0	3.515.130	
RESUMO DAS TRANSFERÊNCIAS CONSTITUCIONAIS																
RECEITA TOTAL			JAN/20 VALOR R\$	FEV/20 VALOR R\$	MAR/20 VALOR R\$	ABR/20 VALOR R\$	MAI/20 VALOR R\$	JUN/20 VALOR R\$	JUL/20 VALOR R\$	AGO/20 VALOR R\$	SET/20 VALOR R\$	OUT/20 VALOR R\$	NOV/20 VALOR R\$	DEZ/20 VALOR R\$	ACUMULADO	
			71.694.107	0	0	0	0	0	0	0	0	0	0	0	0	16.412.668
UNÃO			45.345.817	0	0	0	0	0	0	0	0	0	0	0	16.412.668	61.758.486
ESTADO			26.348.290	0	0	0	0	0	0	0	0	0	0	0	0	26.348.290
UNÃO 2020/2019			-4,00%	-100,00%	-100,00%	-100,00%	-100,00%	-100,00%	-100,00%	-100,00%	-100,00%	-100,00%	-100,00%	-100,00%	-79,34%	-88,41%
ESTADO 2020/2019			-14,25%	-100,00%	-100,00%	-100,00%	-100,00%	-100,00%	-100,00%	-100,00%	-100,00%	-100,00%	-100,00%	-100,00%	-100,00%	-91,94%



Demonstrativo de DISTRIBUIÇÃO DA ARRECADAÇÃO

1 - RECEITA	PARCELA	JAN/12 VALOR R\$	FEV/12 VALOR R\$	MAR/12 VALOR R\$	ABR/12 VALOR R\$	MAI/12 VALOR R\$	JUN/12 VALOR R\$	JUL/12 VALOR R\$	AGO/12 VALOR R\$	SET/12 VALOR R\$	OUT/12 VALOR R\$	NOV/12 VALOR R\$	DEZ/12 VALOR R\$	ACUMULADO
FPM	IPI	1.226.499	2.562.250	2.282.168	2.421.544	2.740.845	2.448.561	2.283.378	2.523.849	2.552.380	2.466.905	2.497.447	4.147.593	30.153.418
	IR	15.961.174	18.228.852	11.838.311	15.374.890	17.163.207	14.536.540	10.400.528	11.472.575	9.694.286	10.533.483	15.074.714	24.417.999	174.696.558
	CRÉDITO FUNDO	17.187.673	20.791.101	14.120.478	17.796.434	19.904.052	16.985.102	12.683.906	13.996.424	12.246.666	13.000.388	17.572.160	28.565.593	204.849.977
	DEBITO FUNDO	5.451.126	6.607.577	4.927.696	4.257.355	6.238.158	5.629.383	4.778.671	5.027.708	4.524.475	4.812.154	5.709.357	6.346.542	64.310.202
	PASEP	171.877	207.911	141.205	177.964	199.041	169.851	126.839	139.964	122.467	130.004	175.722	285.656	2.048.499
	INSS - EMPRESA	842.504	892.739	876.467	925.302	1.062.755	955.918	951.304	1.023.483	1.004.091	1.093.803	1.083.040	1.129.375	11.840.781
	INSS - PARC-ADM	176.804	177.712	178.504	179.353	180.112	180.895	181.582	182.301	183.029	183.633	184.294	184.906	2.173.125
	INSS - PARC-RETIDO	429.862	778.760	515.630	623.733	423.614	533.893	597.122	509.553	380.517	419.893	367.400	390.012	5.969.988
	DEDUÇÃO FUNDEB	3.437.535	4.158.220	2.824.096	1.958.841	3.980.810	3.397.020	2.536.781	2.789.285	2.449.333	2.600.078	3.514.432	3.972.392	37.618.823
	DÍVIDA PÚBLICA	392.544	392.235	391.795	392.162	391.826	391.805	385.044	383.122	385.038	384.745	384.469	384.201	4.658.986
SL. LIQUIDO DO FUNDO	11.736.547	14.183.525	9.192.782	13.539.079	13.665.894	11.355.719	7.905.235	8.968.716	7.722.190	8.188.234	11.862.803	22.219.051	140.539.775	
2- RECEITA	DISTRIBUIÇÃO	JAN/12 VALOR R\$	FEV/12 VALOR R\$	MAR/12 VALOR R\$	ABR/12 VALOR R\$	MAI/12 VALOR R\$	JUN/12 VALOR R\$	JUL/12 VALOR R\$	AGO/12 VALOR R\$	SET/12 VALOR R\$	OUT/12 VALOR R\$	NOV/12 VALOR R\$	DEZ/12 VALOR R\$	ACUMULADO
ROYALTIES ANP	MENSAL	2.533.493	3.007.644	3.978.901	2.836.920	3.170.086	3.172.210	3.014.179	2.461.953	2.608.216	2.713.795	2.748.437	2.833.566	35.079.399
ROYALTIES ESTADO	MENSAL	496.806	524.512	521.666	494.232	571.616	526.076	553.943	467.318	505.048	555.374	535.673	544.899	6.297.161
	TOTAL	3.030.299	3.532.155	4.500.566	3.331.152	3.741.701	3.698.286	3.568.121	2.929.271	3.113.264	3.269.169	3.284.110	3.378.465	41.376.560
3 - RECEITA	DISTRIBUIÇÃO	JAN/12 VALOR R\$	FEV/12 VALOR R\$	MAR/12 VALOR R\$	ABR/12 VALOR R\$	MAI/12 VALOR R\$	JUN/12 VALOR R\$	JUL/12 VALOR R\$	AGO/12 VALOR R\$	SET/12 VALOR R\$	OUT/12 VALOR R\$	NOV/12 VALOR R\$	DEZ/12 VALOR R\$	ACUMULADO
ITR RURAL	DECENDIO	257	150	0	36	979	288	137	13	963	4.991	1.013	267	9.095
	TOTAL	257	150	0	36	979	288	137	13	963	4.991	1.013	267	9.095
4 - RECEITA	DISTRIBUIÇÃO	JAN/12 VALOR R\$	FEV/12 VALOR R\$	MAR/12 VALOR R\$	ABR/12 VALOR R\$	MAI/12 VALOR R\$	JUN/12 VALOR R\$	JUL/12 VALOR R\$	AGO/12 VALOR R\$	SET/12 VALOR R\$	OUT/12 VALOR R\$	NOV/12 VALOR R\$	DEZ/12 VALOR R\$	ACUMULADO
ICMS LEI 87/96	MENSAL	37.545	37.545	37.545	37.545	37.545	37.545	37.545	37.545	0	75.089	37.545	37.545	450.535
	TOTAL	37.545	37.545	37.545	37.545	37.545	37.545	37.545	37.545	0	75.089	37.545	37.545	450.535
5 - RECEITA	DISTRIBUIÇÃO	JAN/12 VALOR R\$	FEV/12 VALOR R\$	MAR/12 VALOR R\$	ABR/12 VALOR R\$	MAI/12 VALOR R\$	JUN/12 VALOR R\$	JUL/12 VALOR R\$	AGO/12 VALOR R\$	SET/12 VALOR R\$	OUT/12 VALOR R\$	NOV/12 VALOR R\$	DEZ/12 VALOR R\$	ACUMULADO
ICMS	SEMANAL	16.146.200	10.568.910	10.905.943	10.875.117	18.341.018	10.335.769	14.603.317	10.329.628	12.006.310	15.025.100	11.951.143	18.698.067	159.786.522
	TOTAL	16.146.200	10.568.910	10.905.943	10.875.117	18.341.018	10.335.769	14.603.317	10.329.628	12.006.310	15.025.100	11.951.143	18.698.067	159.786.522
6 - RECEITA	DISTRIBUIÇÃO	JAN/12 VALOR R\$	FEV/12 VALOR R\$	MAR/12 VALOR R\$	ABR/12 VALOR R\$	MAI/12 VALOR R\$	JUN/12 VALOR R\$	JUL/12 VALOR R\$	AGO/12 VALOR R\$	SET/12 VALOR R\$	OUT/12 VALOR R\$	NOV/12 VALOR R\$	DEZ/12 VALOR R\$	ACUMULADO
IPVA	DIARIO	1.367.905	2.640.677	3.121.168	3.000.280	3.061.468	3.090.129	3.263.334	3.495.196	3.649.962	4.152.330	3.012.750	1.204.142	35.059.343
	TOTAL	1.367.905	2.640.677	3.121.168	3.000.280	3.061.468	3.090.129	3.263.334	3.495.196	3.649.962	4.152.330	3.012.750	1.204.142	35.059.343
7 - RECEITA	DISTRIBUIÇÃO	JAN/12 VALOR R\$	FEV/12 VALOR R\$	MAR/12 VALOR R\$	ABR/12 VALOR R\$	MAI/12 VALOR R\$	JUN/12 VALOR R\$	JUL/12 VALOR R\$	AGO/12 VALOR R\$	SET/12 VALOR R\$	OUT/12 VALOR R\$	NOV/12 VALOR R\$	DEZ/12 VALOR R\$	ACUMULADO
IPI-EXPORTAÇÕES	MENSAL	15.474	9.140	8.625	0	19.457	9.457	8.757	9.276	9.117	10.120	9.049	10.257	118.730
	TOTAL	15.474	9.140	8.625	0	19.457	9.457	8.757	9.276	9.117	10.120	9.049	10.257	118.730
8 - RECEITA	DISTRIBUIÇÃO	JAN/12 VALOR R\$	FEV/12 VALOR R\$	MAR/12 VALOR R\$	ABR/12 VALOR R\$	MAI/12 VALOR R\$	JUN/12 VALOR R\$	JUL/12 VALOR R\$	AGO/12 VALOR R\$	SET/12 VALOR R\$	OUT/12 VALOR R\$	NOV/12 VALOR R\$	DEZ/12 VALOR R\$	ACUMULADO
CIDE	TRIMESTRAL	254.560	0	0	166.175	0	0	182.445	0	0	32.405	0	0	635.585
	TOTAL	254.560	0	0	166.175	0	0	182.445	0	0	32.405	0	0	635.585
9 - RECEITA	DISTRIBUIÇÃO	JAN/12 VALOR R\$	FEV/12 VALOR R\$	MAR/12 VALOR R\$	ABR/12 VALOR R\$	MAI/12 VALOR R\$	JUN/12 VALOR R\$	JUL/12 VALOR R\$	AGO/12 VALOR R\$	SET/12 VALOR R\$	OUT/12 VALOR R\$	NOV/12 VALOR R\$	DEZ/12 VALOR R\$	ACUMULADO
CEX FUNDO EXPORTAÇÃO	TRIMESTRAL	0,00	0,00	0,00	0,00	0,00	0,00	0,00	0,00	0,00	0,00	685.812,49	0,00	685.812,49
	TOTAL	0,00	0,00	0,00	0,00	0,00	0,00	0,00	0,00	0,00	0,00	685.812,49	0,00	685.812,49
RESUMO DAS TRANSFERÊNCIAS CONSTITUCIONAIS														
RECEITA TOTAL		JAN/12 VALOR R\$	FEV/12 VALOR R\$	MAR/12 VALOR R\$	ABR/12 VALOR R\$	MAI/12 VALOR R\$	JUN/12 VALOR R\$	JUL/12 VALOR R\$	AGO/12 VALOR R\$	SET/12 VALOR R\$	OUT/12 VALOR R\$	NOV/12 VALOR R\$	DEZ/12 VALOR R\$	ACUMULADO
		38.039.913	37.579.679	32.694.325	35.206.739	45.106.220	34.156.576	34.347.561	30.797.354	31.026.282	35.569.593	36.553.584	51.894.335	442.972.159
UNÃO		19.758.968	23.836.440	18.136.923	20.670.935	23.112.661	20.195.144	15.735.766	16.495.935	14.855.844	15.794.264	21.044.968	31.436.970	241.074.819
ESTADO		18.280.946	13.743.239	14.557.402	14.535.804	21.993.559	13.961.432	18.611.795	14.301.418	16.170.437	19.775.329	15.508.616	20.457.364	201.897.341