


Nº. 004/2020



**BOLETIM DA ARRECADAÇÃO
RECEITA PRÓPRIA E TRANSFERÊNCIA CONSTITUCIONAL**



**ARACAJU
ABRIL - 2020**

Conceito de Receita Própria

"As arrecadações pelas entidades públicas em razão de sua atuação econômica no mercado. Estas receitas são aplicadas pelas próprias unidades geradoras."

Comentários



Comparativo no mês em relação ao mês anterior COVID -19

Em Abril de 2020, a arrecadação própria do município, teve uma queda de **R\$ 21,6 mi (-33,3%)** comparado a arrecadação mês anterior. As Receitas Impostos, Taxas e Contribuições de Melhoria, tiveram uma queda de **R\$ 19,9 mi(-31,8%)**. E as Outras Receitas Correntes, tiveram uma queda de **R\$ 1,7 mi (-67,9%)**.

Comparativo do mês Abril/20 em relação a Abril/19 COVID -19

No comparativo com o mês de Abril/2020 em relação a Abril/2019, arrecadação própria teve uma queda de **R\$ 9,1 mi (-17,4%)**. Esse comportamento resulta de:

- 1 - Aumento de **R\$ 327 mil (6.8%)**, na arrecadação do IRRF;
- 2 - Queda de **R\$ 2,1 mi (-9,2%)**, na arrecadação do ISS;
- 3 - Queda de **R\$ 1,5 mil (-42,6%)** Receita de Dívida Ativas com multas e Juros
- 4 - Queda de **R\$ 752 mil (-37,4%)** na arrecadação de Taxas
- 5 - Queda de **R\$ 2,2 mi (-16,1%)**, na arrecadação do IPTU;
- 6 - Queda de **R\$ 1,3 mi (-41,5%)**, na arrecadação do ITBI;
- 7 - Queda de **R\$ 838 mil (-64,3%)** Outras Receitas Correntes

Resultado Acumulado no Ano em Relação ao Ano Anterior

No comparativo no acumulado do Ano em relação ao Ano Anterior, a arrecadação própria teve um aumento de **R\$ 12,6 mi (4,6%)**, elevando-se de **R\$ 277,1 mi (2019)** para **R\$ 289,8 mi (2020)**. As principais variações no período foram:

- i) Aumento de **R\$ 15,9 mi (6%)** na arrecadação Impostos , Taxas e Contribuições de Melhoria do Município, com destaque para: Taxas (29,2%); IRRF (9,8%); IPTU (6,9 %) e o ISS (5,7%). Já o ITBI (-20,5%) .
- ii) Queda de **(-32,2%)** nas Outras Receitas Correntes.



Arrecadação Própria



ENTER	RECEITA PRÓPRIA	2019			2020			VARIÇÃO NOMINAL %		
		MAR/19	ABR/19	ANUAL	MAR/20	ABR/20	ANUAL	ABR/20 MAR/20	ABR/20 ABR/20	ANUAL
ARACAJU	IMPOSTOS, TAXAS E CONTRIBUIÇÕES DE MELHORIA	57.274.062	50.348.497	267.202.493	62.618.925	42.698.899	283.107.399	-31,8%	-15,2%	6,0%
	IRRF	5.120.364	4.811.084	19.909.146	5.083.899	5.138.379	21.868.200	1,1%	6,8%	9,8%
	IPTU	17.187.033	14.038.312	112.826.088	14.689.570	11.780.191	120.608.194	-19,8%	-16,1%	6,9%
	ITBI	3.165.789	3.260.802	13.048.199	2.533.646	1.906.526	10.373.488	-24,8%	-41,5%	-20,5%
	ISS	23.181.985	22.618.434	93.057.227	27.949.113	20.541.792	98.336.100	-26,5%	-9,2%	5,7%
	IPTU - Multas Juros	152.071	141.190	359.979	92.646	94.385	240.900	1,9%	-33,2%	-33,1%
	IPTU - Dívida Ativa	2.686.581	2.965.453	13.088.162	2.914.581	1.764.101	13.142.497	-39,5%	-40,5%	0,4%
	IPTU - Multas Juros - Dívida Ativa	377.204	349.225	2.007.757	301.667	165.778	1.885.910	-45,0%	-52,5%	-6,1%
	ITBI - Multas Juros	78	97	869	9.345	3.436	15.003	-63,2%	3442%	1626,5%
	ISS - Multas Juros	14.568	8.135	36.998	22.955	1.905	56.463	-91,7%	-76,6%	52,6%
	ISS - Dívida Ativa	164.477	144.363	535.212	129.824	43.275	651.725	-66,7%	-70,0%	21,8%
	ISS - Multas Juros - Dívida Ativa	0	0	0	0	0	187	0,0%	0,0%	0,0%
	TAXAS	5.223.912	2.011.402	12.332.856	8.891.679	1.259.131	15.928.732	-85,8%	-37,4%	29,2%
	OUTRAS RECEITAS CORRENTES	2.686.186	2.347.810	9.917.250	2.609.463	838.366	6.727.080	-67,9%	-64,3%	-32,2%
	Multas Administrativas, Contratuais e Jurídicas	2.277.095	1.741.872	7.082.092	2.265.718	499.946	5.074.582	-77,9%	-71,3%	-28,3%
	Indenizações, Restituições e Ressarcimentos	22.653	169.213	1.025.985	50.837	10.515	187.770	-79,3%	-94%	-82%
Demais Receitas Correntes	386.438	436.725	1.809.173	292.908	327.905	1.464.728	11,9%	-24,9%	-19,0%	
TOTAL GERAL	59.960.248	52.696.307	277.119.743	65.228.388	43.537.265	289.834.479	-33,3%	-17,4%	4,6%	

Fonte: SEMFAZ-COGEOF 17/05/2020 14H32



GRÁFICO 1 - EVOLUÇÃO DA RECEITA PRÓPRIA PREFEITURA 2020 - EM %

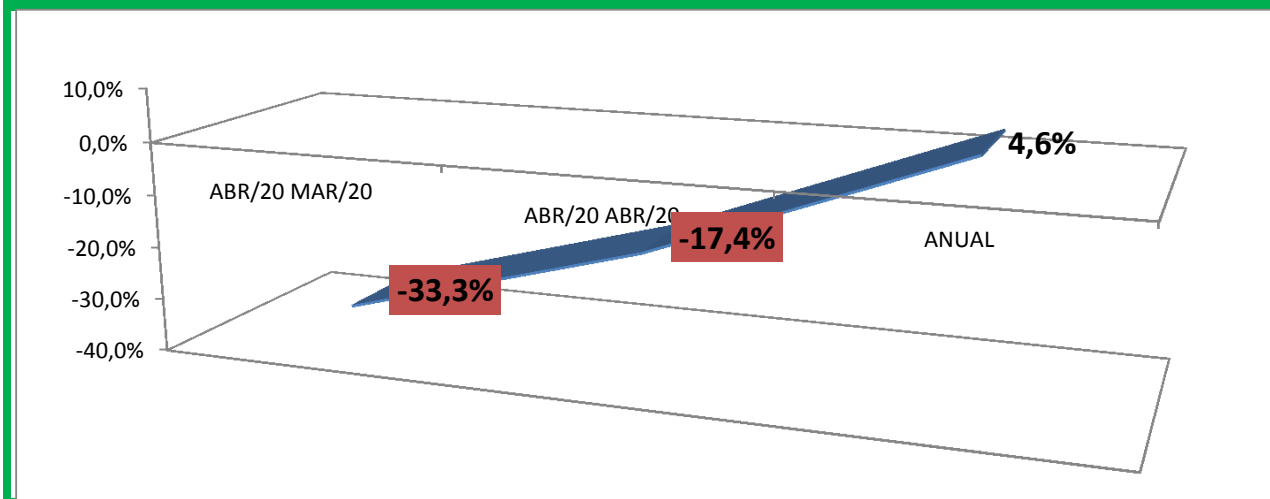
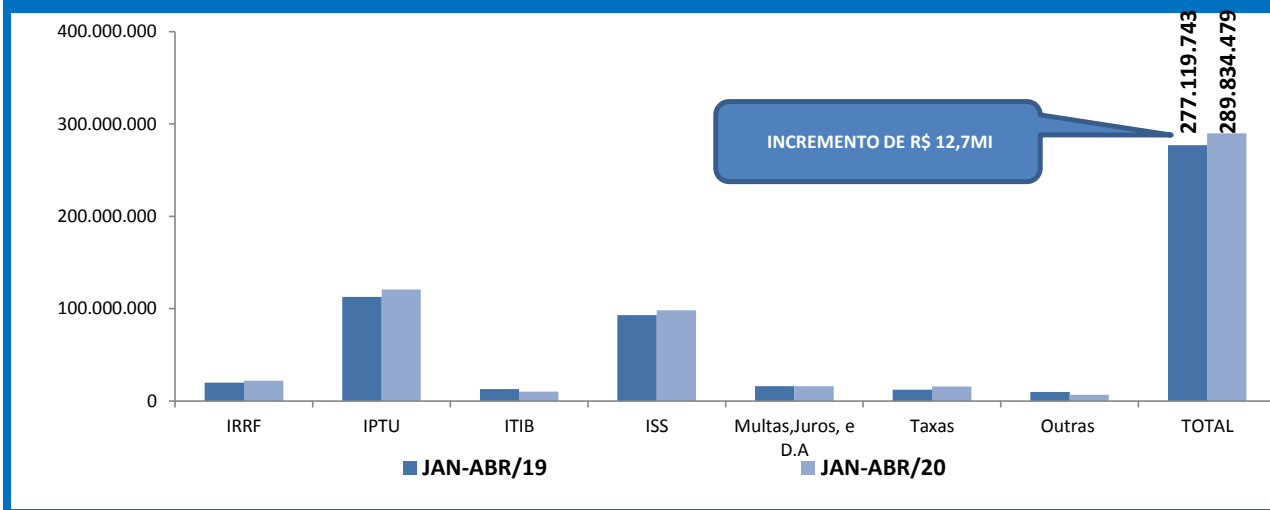


GRÁFICO 2 - COMPARATIVO ARRECAÇÃO PRÓPRIA ACUMULADA 2020/2019 - EM R\$



Conceito de Transferências Constitucionais

São transferências, previstas na Constituição Federal, de parcelas das receitas federais estaduais arrecadadas pela União e Estados e que devem ser repassados aos Municípios.

Comentários



Comparativo no mês em relação ao mês anterior

Em Abril de 2020, os repasses das arrecadações distribuídas tiveram uma queda de **R\$ 24,5 mi (-31,2%)** quando comparado a arrecadação repassada pela União e Estado no mês anterior. O repasse do Governo do Estado teve um desempenho negativo na ordem de **R\$ 23 mi (-56,3%)**. Já o repasse do Governo Federal teve um desempenho negativo na ordem de **R\$ 1,5 mi (-3,9%)**. O Achatado negativo do Governo do Estado deve-se ao vencimento da cota do IPVA em março/2020 no valor de R\$ 19 mi de reais e a crise de saúde da COVID-19.

Comparativo do mês Abril /20 em relação a Abril/19

No comparativo com o mês Abril/20, em relação Abril/19, os repasses das arrecadações distribuídas apresentaram uma queda de **R\$ 8,8 mi (-14,1%)**. Esse comportamento resulta de:

- 1) Aumento de **R\$ 540 mil (6,3%)** dos repasses do FUNDEB pelo Fundo do Estado para o Município
- 2) Queda de **R\$ 5,2 mi (-24,6%)** dos repasses do ICMS pelo Estado para o Município
- 3) Queda de **R\$ 2,4 mi (-58,5%)** dos repasses do IPVA pelo Estado para o Município
- 4) Queda de **R\$ 1,3 mi (-5,5%)** dos repasses do FPM para a Prefeitura de Aracaju.
- 5) Queda de **R\$ 480 mil (-10,7%)** nas demais transferências.

Resultado Acumulado no Ano em Relação ao Ano Anterior

No comparativo do acumulado de 2020, as transferências Constitucionais distribuídas pela **União e Estado** para a **Prefeitura de Aracaju**, mantiveram-se estáveis com valor em torno de **R\$ 289 mi**.

- i) Aumento de **R\$ 4,9 mi (2,9%)** nas transferências da União repassadas para Aracaju.
- ii) Queda de **R\$ 4,9 mi (-4,2%)** nas transferências do Estado repassados para o Município.



Distribuição da Arrecadação



ENTER	Origens	2019			2020			VARIÇÃO NOMINAL %		
		MAR/19	ABR/19	ANUAL	MAR/20	ABR/20	ANUAL	ABR/20 MAR/20	ABR/20 ABR/20	ANUAL
UNIÃO	FPM	24.818.810	24.213.481	112.356.288	23.351.625	22.889.762	113.815.438	-2,0%	-5,5%	1,3%
	FPM 84/2014 1%	0	0	0	0	0	0	0,0%	0,0%	0,0%
	FPM 55/2007 1%	0	0	0	0	0	0	0,0%	0,0%	0,0%
	ITR	90	7	245	0	0	1.217	#DIV/0!	-100,0%	396,7%
	ROYALTIES ANP	1.374.397	1.192.444	5.580.388	1.503.679	1.016.376	5.445.118	-32,4%	-14,8%	-2,4%
	CEFM	277	43	846	85	175	1.013	105,9%	0,0%	0,0%
	AFM	0	0	0	0	1.467.185	1.467.185	0,0%	0,0%	0,0%
	FUNDEB	9.896.633	8.951.133	42.136.870	9.904.028	9.491.064	45.614.177	-4,2%	6,03%	8,3%
	SNA SIMPLES NACIONAL	2.634.850	2.669.817	11.385.042	2.623.632	1.005.892	10.158.005	-61,7%	-62,3%	-10,8%
	ISS STN CONVÊNIO	103.259	280.479	825.042	279.217	203.477	764.794	-27,1%	-27,5%	-7,3%
	CIDE	0	125.396	253.897	0	108.322	230.506	0,0%	0,0%	-9,2%
	PBM ONEROSA	0	0	0	0	0	0	0,0%	0,0%	0,0%
TOTAL	38.828.316	37.432.800	172.538.618	37.662.266	36.182.253	177.497.453	-3,9%	-3,3%	2,9%	
ESTADO	ICMS	18.899.478	21.216.688	84.086.252	21.546.134	15.992.333	78.524.843	-25,8%	-24,6%	-6,6%
	IPVA	13.040.575	4.087.952	31.400.319	19.157.498	1.696.038	32.106.864	-91,1%	-58,5%	2,3%
	IPI-EXPORTAÇÃO	12.163	13.594	53.662	10.169	8.716	39.949	-14,3%	0,0%	0,0%
	ROYALTIES ESTADO	231.234	214.690	924.507	235.818	206.256	892.907	-12,5%	-3,9%	-3,4%
TOTAL	32.183.450	25.532.924	116.464.740	40.949.619	17.903.343	111.564.563	-56,3%	-29,9%	-4,2%	
TOTAL GERAL	71.011.766	62.965.724	289.003.358	78.611.885	54.085.596	289.062.016	-31,2%	-14,1%	0,0%	

Fonte: SEMFAZ-COGEOF 17/05/2020 14H32

GRÁFICO 3 - EVOLUÇÃO DAS TRANSFERÊNCIAS DA UNIÃO E DO ESTADO PARA A PREFEITURA 2020 - EM %

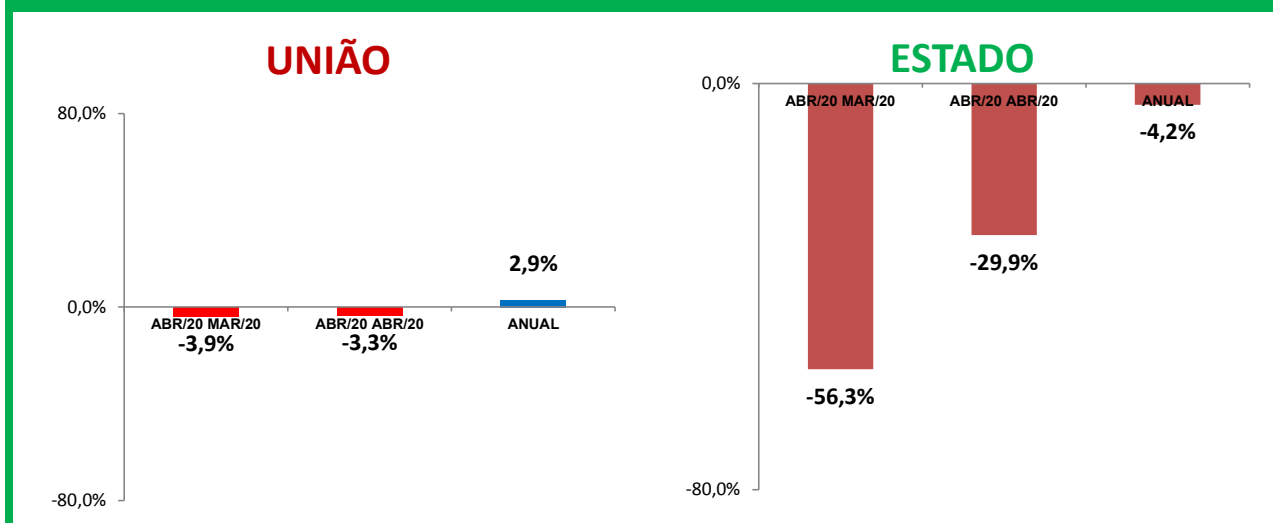


GRÁFICO 4 - TOTAL TRANSFERIDO DO FPM E ICMS PARA PREFEITURA - EM R\$




GRÁFICO 5 DA PARTICIPAÇÃO DA RECEITA PRÓPRIA E TRANSFERÊNCIA

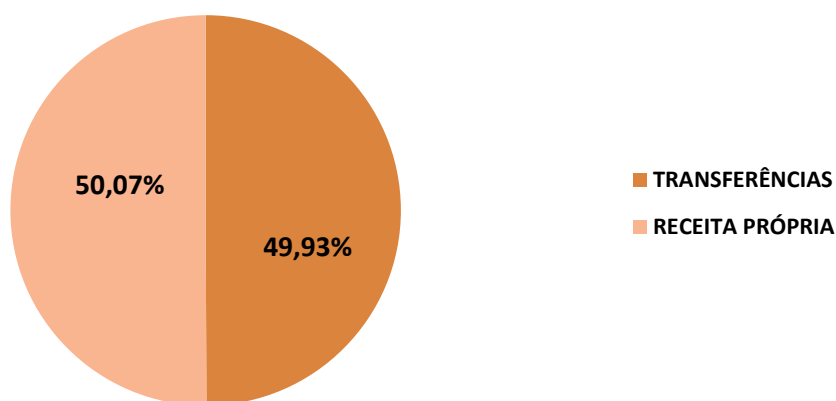
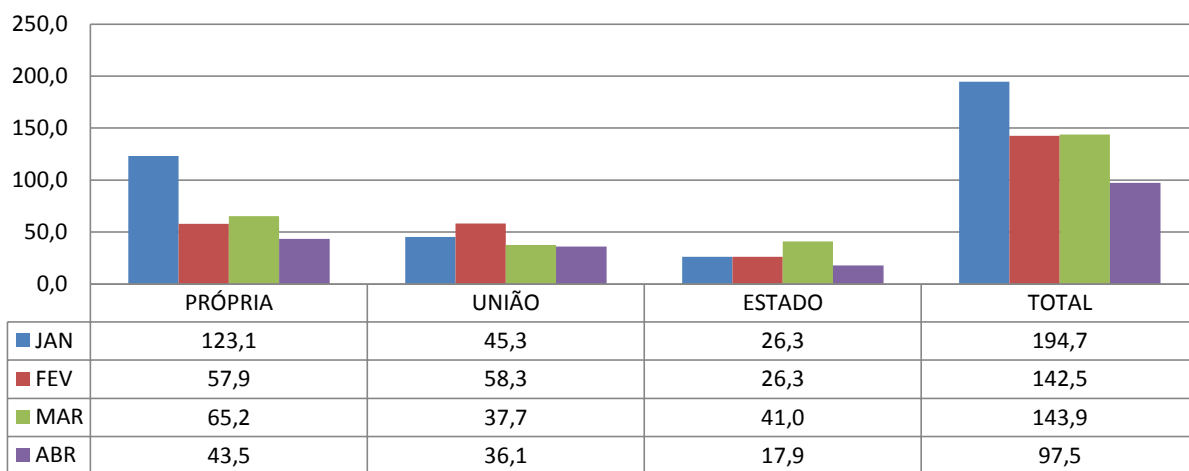
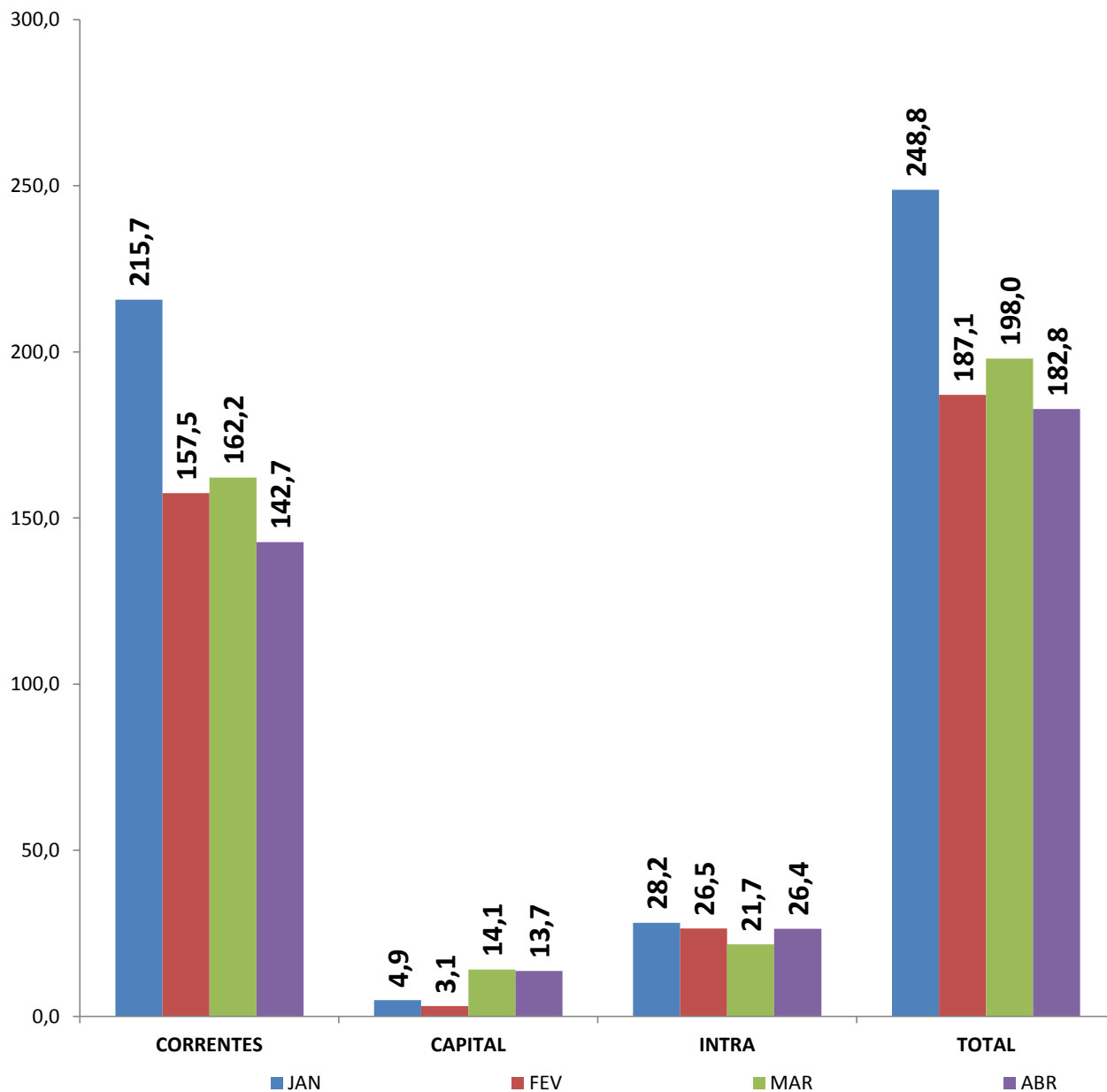


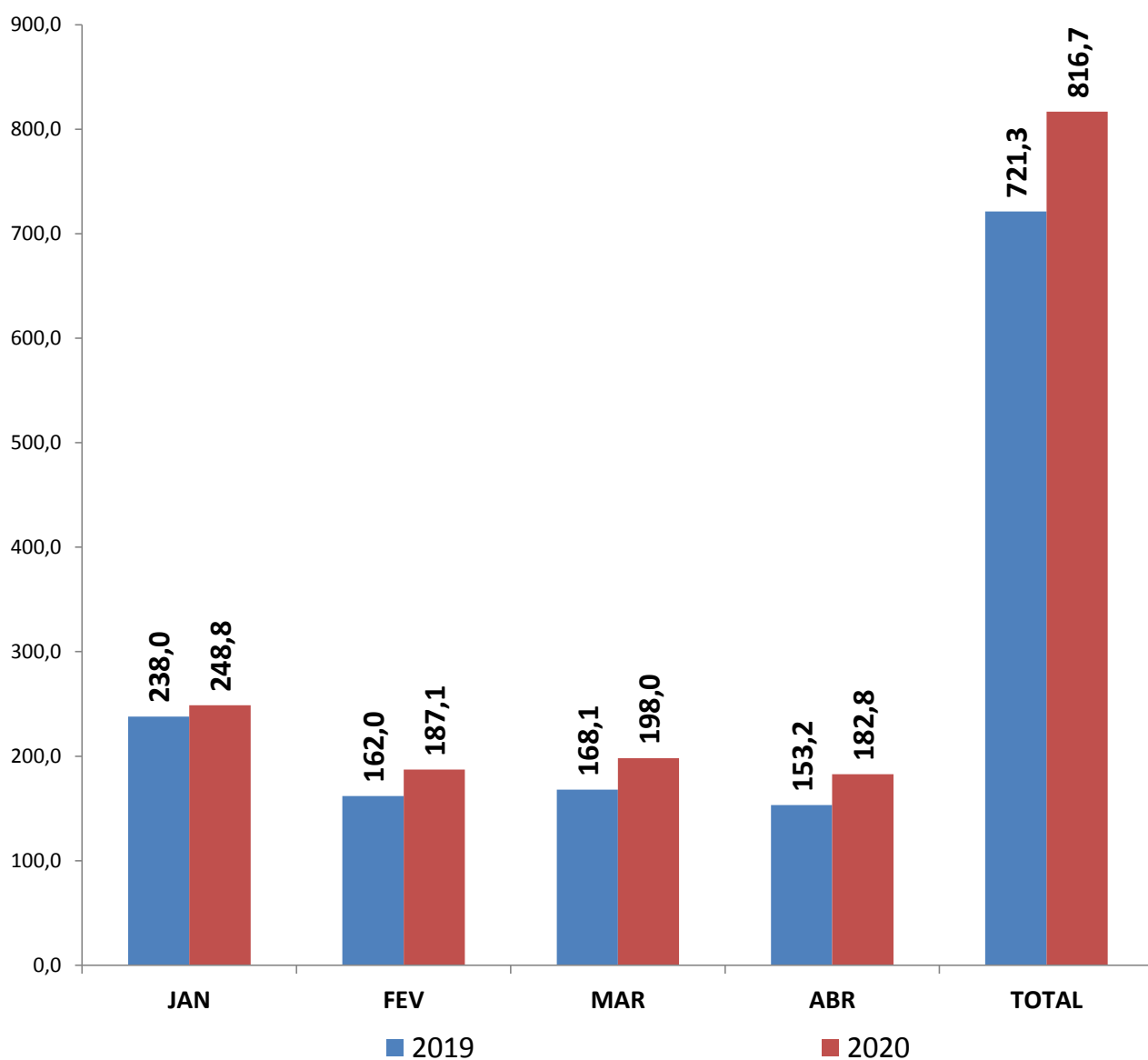
GRÁFICO DA EVOLUÇÃO DA RECEITA PRÓPRIA E DOS REPASSES DA UNIÃO E ESTADO PARA ARACAJU - EM MI R\$



RECEITA ORÇAMENTÁRIA POR CATEGORIA ECONÔMICA - 2020 EM MI R\$



RECEITA TOTAL VALORES ACUMULADOS 2020/2019 - MI R\$





PREFEITURA MUNICIPAL DE ARACAJU
SECRETARIA MUNICIPAL DA FAZENDA

Demonstrativo DA ARRECAÇÃO PRÓPRIA

RECEITA	TIPO	EXERCÍCIO 2020												ACUMULADO	
		JAN	FEV	MAR	ABR	MAI	JUN	JUL	AGO	SET	OUT	NOV	DEZ		
IMPOSTOS, TAXAS E CONTRIB. DE MELHORIA	DIÁRIA	121.486.480	56.303.098	62.618.923	42.698.899	0	0	0	0	0	0	0	0	0	283.107.399
IRRF	DIÁRIA	5.431.905	6.214.017	5.083.899	5.138.379	0	0	0	0	0	0	0	0	0	21.868.200
IPTU	DIÁRIA	78.988.376	15.150.058	14.689.570	11.780.191	0	0	0	0	0	0	0	0	0	120.608.194
ITBI	DIÁRIA	2.889.242	3.044.073	2.533.646	1.906.526	0	0	0	0	0	0	0	0	0	10.373.488
ISS	DIÁRIA	24.583.114	25.262.081	27.949.113	20.541.792	0	0	0	0	0	0	0	0	0	98.336.100
IPTU - MULTAS JUROS DE MORA	DIÁRIA	11.644	42.225	92.646	94.385	0	0	0	0	0	0	0	0	0	240.900
IPTU - DIVIDA ATIVA	DIÁRIA	5.065.718	3.398.097	2.914.581	1.764.101	0	0	0	0	0	0	0	0	0	13.142.497
IPTU - MULTAS JUROS DE MORA DIVIDA ATIVA	DIÁRIA	918.517	499.948	301.667	165.778	0	0	0	0	0	0	0	0	0	1.885.910
ITBI- MULTAS JUROS DE MORA	DIÁRIA	733	1.490	9.345	3.436	0	0	0	0	0	0	0	0	0	15.003
ITBI - DIVIDA ATIVA	DIÁRIA	0	0	0	0	0	0	0	0	0	0	0	0	0	0
ITBI - MULTAS JUROS DE MORA DIVIDA ATIVA	DIÁRIA	0	0	0	0	0	0	0	0	0	0	0	0	0	0
ISS- MULTAS JUROS DE MORA	DIÁRIA	18.066	13.537	22.955	1.905	0	0	0	0	0	0	0	0	0	56.463
ISS - DIVIDA ATIVA	DIÁRIA	422.763	55.864	129.824	43.274	0	0	0	0	0	0	0	0	0	651.725
ISS - MULTAS JUROS DE MORA DIVIDA ATIVA	DIÁRIA	0	187	0	0	0	0	0	0	0	0	0	0	0	187
TAXAS	DIÁRIA	3.156.400	2.621.522	8.891.678	1.259.131	0	0	0	0	0	0	0	0	0	15.928.732
OUTRAS RECEITAS CORRENTES	DIÁRIA	1.673.401	1.605.850	2.609.463	838.366	0	0	0	0	0	0	0	0	0	6.727.080
Multas Administrativas, Contratuarias e Judiciais	DIÁRIA	1.249.372	1.059.546	2.265.718	499.946	0	0	0	0	0	0	0	0	0	5.074.582
Indenizações, Restituições e Ressarcimentos	DIÁRIA	124.001	2.416	50.837	10.515	0	0	0	0	0	0	0	0	0	187.770
Demias Receitas Correntes	DIÁRIA	300.027	543.888	292.908	327.905	0	0	0	0	0	0	0	0	0	1.464.728
TOTAL GERAL		123.159.880	57.908.948	65.228.386	43.537.265	0	0	0	0	0	0	0	0	0	289.834.479
RECEITA	TIPO	EXERCÍCIO 2019												ACUMULADO	
		JAN	FEV	MAR	ABR	MAI	JUN	JUL	AGO	SET	OUT	NOV	DEZ		
IMPOSTOS, TAXAS E CONTRIB. DE MELHORIA	DIÁRIA	106.344.283	53.235.652	57.274.061	50.348.496	50.146.956	47.193.676	51.417.821	45.553.126	42.007.839	46.572.905	39.652.310	53.635.942	643.383.067	
IRRF	DIÁRIA	5.056.153	4.921.544	5.120.364	4.811.084	5.001.042	5.095.814	5.715.801	5.176.260	5.179.339	6.161.779	4.202.105	9.002.042	65.443.328	
IPTU	DIÁRIA	66.079.248	15.521.495	17.187.033	14.038.312	13.347.486	11.658.625	11.147.376	8.068.644	5.779.743	4.031.137	3.023.449	2.883.747	172.766.296	
ITBI	DIÁRIA	3.218.568	3.403.040	3.165.789	3.260.802	3.030.864	2.689.348	3.038.225	4.262.004	2.779.830	7.001.627	4.423.847	3.442.110	43.716.054	
ISS	DIÁRIA	24.087.257	23.169.550	23.181.985	22.618.434	23.345.393	22.906.693	26.603.148	23.197.461	23.098.585	24.624.869	24.059.226	25.634.153	286.526.754	
IPTU - MULTAS JUROS DE MORA	DIÁRIA	17.901	48.818	152.071	141.190	160.048	142.352	208.318	206.951	217.575	212.028	185.066	294.707	1.987.023	
IPTU - DIVIDA ATIVA	DIÁRIA	4.248.078	3.188.049	2.686.581	2.965.453	2.696.777	2.115.499	2.547.638	2.368.286	2.243.002	2.566.049	2.017.449	9.528.532	39.171.394	
IPTU - MULTAS JUROS DE MORA DIVIDA ATIVA	DIÁRIA	804.272	477.056	377.204	349.225	370.211	253.901	333.598	305.670	263.481	362.503	299.196	497.353	4.693.670	
ITBI- MULTAS JUROS DE MORA	DIÁRIA	186	508	78	97	252	2.488	804	1.253	1.017	350	1.860	237	9.130	
ITBI - DIVIDA ATIVA	DIÁRIA	0	0	0	0	0	0	0	0	0	0	0	0	0	
ITBI - MULTAS JUROS DE MORA DIVIDA ATIVA	DIÁRIA	0	0	0	0	0	0	0	0	0	0	0	0	0	
ISS- MULTAS JUROS DE MORA	DIÁRIA	9.236	5.058	14.568	8.135	7.813	5.341	9.025	4.441	10.256	25.780	6.442	10.509	116.606	
ISS - DIVIDA ATIVA	DIÁRIA	128.962	97.410	164.477	144.363	125.495	104.649	130.225	361.674	71.283	146.343	57.893	50.724	1.583.498	
ISS - MULTAS JUROS DE MORA DIVIDA ATIVA	DIÁRIA	0	0	0	0	0	0	0	0	0	0	0	0	0	
TAXAS	DIÁRIA	2.694.420	2.403.125	5.223.911	2.011.401	2.061.575	2.218.966	1.683.662	1.600.480	2.363.730	1.440.440	1.375.779	2.291.828	27.369.316	
OUTRAS RECEITAS CORRENTES	DIÁRIA	2.554.189	2.329.065	2.686.186	2.347.810	2.136.813	1.923.512	2.383.949	2.152.139	2.357.247	2.103.229	1.946.467	1.860.851	26.781.458	
Multas Administrativas, Contratuarias e Judiciais	DIÁRIA	1.310.708	1.752.418	2.277.095	1.741.872	1.647.919	1.270.111	1.714.050	1.564.719	1.592.249	1.744.810	1.469.151	1.440.461	19.525.562	
Indenizações, Restituições e Ressarcimentos	DIÁRIA	768.033	66.085	22.653	169.213	62.222	42.027	81.692	4.688	5.798	3.009	58.855	-41.656	1.242.620	
Demias Receitas Correntes	DIÁRIA	475.448	510.562	386.438	436.725	426.672	611.374	588.207	582.732	759.200	355.409	418.461	462.046	6.013.275	
TOTAL GERAL		108.898.472	55.564.717	59.960.248	52.696.307	52.283.769	49.117.188	53.801.771	47.705.265	44.365.086	48.676.133	41.598.776	55.496.793	670.164.524	
%2020/2019		13,10%	4,22%	8,79%	-17,38%	-100,00%	-100,00%	-100,00%	-100,00%	-100,00%	-100,00%	-100,00%	-100,00%	-100,00%	



PREFEITURA MUNICIPAL DE ARACAJU
SECRETARIA MUNICIPAL DA FAZENDA

Demonstrativo DA ARRECAÇÃO PRÓPRIA

RECEITA	TIPO	EXERCÍCIO 2018												ACUMULADO
		JAN	FEV	MAR	ABR	MAI	JUN	JUL	AGO	SET	OUT	NOV	DEZ	
IMPOSTOS, TAXAS E CONTRIB. DE MELHORIA	DIÁRIA	93.079.902	46.392.166	50.221.760	45.798.034	46.073.101	44.365.919	45.534.136	51.356.044	37.965.461	40.385.498	36.800.180	53.880.455	591.852.656
IRRF	DIÁRIA	7.719.508	4.204.512	5.630.466	4.045.302	6.254.706	5.503.245	6.373.611	5.252.651	2.991.470	4.631.044	4.850.726	9.132.849	66.590.089
IPTU	DIÁRIA	56.747.742	15.196.566	13.036.120	12.318.919	11.909.995	10.768.535	10.035.430	7.405.357	4.957.716	3.750.123	3.010.763	1.477.226	150.614.492
ITBI	DIÁRIA	2.675.986	2.826.267	4.235.915	3.137.142	3.412.092	3.212.869	3.695.151	5.075.346	3.476.841	4.921.777	2.790.333	3.494.363	42.954.081
ISS	DIÁRIA	20.670.418	20.515.492	21.387.195	21.263.691	20.890.971	20.621.260	20.989.228	23.614.814	21.619.863	22.121.156	21.885.104	25.752.043	261.331.234
IPTU - MULTAS JUROS DE MORA	DIÁRIA	6.923	54.752	106.925	126.040	139.143	165.556	190.664	189.794	161.016	172.299	173.544	240.439	1.727.095
IPTU - DIVIDA ATIVA	DIÁRIA	2.941.674	2.029.570	2.204.003	2.349.103	1.936.795	1.956.417	2.247.069	2.261.260	1.885.973	2.381.180	2.028.348	10.410.513	34.631.904
IPTU - MULTAS JUROS DE MORA DIVIDA ATIVA	DIÁRIA	547.412	337.931	386.293	413.518	293.989	307.072	510.554	429.319	279.150	326.191	339.974	390.111	4.561.513
ITBI- MULTAS JUROS DE MORA	DIÁRIA	4.467	466	175	1.090	1.021	1.174	217	188	511	175	534	337	10.356
ITBI - DIVIDA ATIVA	DIÁRIA	0	0	0	0	0	0	0	0	0	0	0	0	0
ITBI - MULTAS JUROS DE MORA DIVIDA ATIVA	DIÁRIA	0	0	0	0	0	0	0	0	0	0	0	0	0
ISS- MULTAS JUROS DE MORA	DIÁRIA	10.733	10.450	36.571	17.816	8.847	7.550	50.714	8.606	8.552	14.125	5.770	12.293	192.028
ISS - DIVIDA ATIVA	DIÁRIA	162.976	208.805	212.173	164.053	142.210	144.362	149.377	168.374	147.312	208.309	212.904	145.549	2.066.403
ISS - MULTAS JUROS DE MORA DIVIDA ATIVA	DIÁRIA	6.299	4.119	0	4.602	36.044	3.941	1.274	3.875	5.691	3.847	5.254	18.555	93.502
TAXAS	DIÁRIA	1.585.764	1.003.236	2.985.923	1.956.758	1.047.288	1.673.938	1.290.847	6.946.461	2.431.367	1.855.271	1.496.927	2.806.178	27.079.959
OUTRAS RECEITAS CORRENTES	DIÁRIA	1.687.516	1.727.255	2.478.772	1.175.857	1.491.642	1.222.524	1.749.967	2.457.728	1.710.077	1.792.726	4.040.576	1.887.362	23.422.003
Multas Administrativas, Contratuarias e Judiciais	DIÁRIA	1.546.591	1.461.255	1.911.737	899.456	1.151.367	995.272	1.450.844	1.547.109	1.333.941	1.407.268	1.350.136	1.099.010	16.153.987
Indenizações, Restituições e Ressarcimentos	DIÁRIA	2.763	48.731	301.834	79.965	74.792	5.651	44.614	758.649	4.444	170.744	6.363	440.483	1.939.032
Demias Receitas Correntes	DIÁRIA	138.162	217.269	265.201	196.436	265.483	221.601	254.509	151.970	371.692	214.715	2.684.076	347.869	5.328.984
TOTAL GERAL		94.767.418	48.119.422	52.700.531	46.973.891	47.564.743	45.588.443	47.284.103	53.813.772	39.675.538	42.178.225	40.840.756	55.767.817	615.274.659
RECEITA	TIPO	EXERCÍCIO 2017												ACUMULADO
		JAN	FEV	MAR	ABR	MAI	JUN	JUL	AGO	SET	OUT	NOV	DEZ	
RECEITA TRIBUTÁRIA	DIÁRIA	39.452.139	87.957.618	45.742.290	38.981.312	43.959.131	37.730.951	39.587.135	39.019.830	37.351.205	34.870.270	32.921.343	45.179.430	522.752.654
ISS	DIÁRIA	20.626.198	19.575.801	19.580.145	20.695.454	21.156.416	19.783.738	19.998.206	21.507.384	21.718.381	20.799.505	20.763.588	21.650.067	247.854.883
IPTU	DIÁRIA	11.004.959	60.381.676	13.001.049	10.872.797	11.623.877	10.136.833	8.909.860	7.138.915	4.894.860	4.017.864	3.171.677	1.524.066	146.678.431
ITBI	DIÁRIA	3.210.560	3.293.650	3.367.914	2.991.763	3.490.657	3.551.135	3.560.381	3.738.268	3.195.464	3.988.276	3.641.098	3.194.666	41.223.831
IRRF	DIÁRIA	3.887.274	3.549.170	6.728.353	3.599.991	6.892.898	2.866.471	6.387.488	4.809.754	5.021.038	4.404.781	3.901.040	6.870.034	58.918.292
TAXAS	DIÁRIA	723.148	1.157.322	3.064.829	821.307	795.284	1.392.774	731.201	1.825.510	2.521.462	1.659.845	1.443.940	11.940.597	28.077.218
OUTRAS RECEITAS CORRENTES	DIÁRIA	2.669.471	3.588.761	5.716.885	3.668.689	6.620.231	4.760.463	3.419.500	3.813.534	3.692.841	3.818.336	3.772.934	7.135.184	52.676.828
MULTAS E JUROS DE MORA	DIÁRIA	1.541.160	2.507.988	2.176.529	2.026.055	2.533.005	2.830.453	2.203.998	2.328.837	2.113.289	2.575.915	2.285.194	2.288.016	27.410.439
RESTITUIÇÕES	DIÁRIA	97.557	162.404	312.551	132.036	104.832	100.376	0	50.564	112.902	0	438.231	760.729	2.272.183
RECEITAS DA DÍVIDA ATIVA	DIÁRIA	993.614	823.245	1.040.657	1.308.309	1.162.072	1.355.086	1.125.785	1.311.753	1.289.009	1.176.250	998.587	1.584.159	14.168.527
RECEITAS DIVERSAS	DIÁRIA	37.140	95.124	2.187.148	202.289	2.820.322	474.547	89.716	122.379	177.640	66.171	50.922	2.502.281	8.825.678
TOTAL GERAL		42.121.609	91.546.379	51.459.175	42.650.000	50.579.363	42.491.414	43.006.635	42.833.364	41.044.046	38.688.606	36.694.277	52.314.614	575.429.482



RECEITA	TIPO	EXERCÍCIO 2016												ACUMULADO
		JAN	FEV	MAR	ABR	MAI	JUN	JUL	AGO	SET	OUT	NOV	DEZ	
RECEITA TRIBUTÁRIA	DIÁRIA	26.903.981	89.393.155	43.049.533	35.728.713	45.992.080	38.355.240	36.243.749	36.085.863	28.222.819	35.143.222	32.011.060	37.778.417	484.907.832
ISS	DIÁRIA	18.278.954	18.535.197	20.504.398	18.264.061	28.118.995	19.312.833	18.605.307	20.080.745	19.052.587	19.072.235	19.345.471	21.412.496	240.583.279
IPTU	DIÁRIA	5.057.532	60.505.226	10.958.555	9.212.303	8.963.575	8.060.439	7.129.052	5.896.786	3.979.877	3.006.695	3.546.530	4.623.541	130.940.111
ITBI	DIÁRIA	2.205.781	3.012.074	3.999.967	3.188.285	4.558.077	4.613.000	4.053.433	4.091.337	3.370.917	3.246.100	3.558.654	4.771.685	44.669.310
IRRF	DIÁRIA	512.851	6.527.691	4.536.845	4.003.657	3.424.706	4.843.273	5.540.525	5.152.900	622.852	8.800.291	4.655.676	5.039.670	53.660.938
TAXAS	DIÁRIA	848.863	812.967	3.049.769	1.060.406	926.728	1.525.695	915.432	864.094	1.196.586	1.017.901	904.729	1.931.025	15.054.194
OUTRAS RECEITAS CORRENTES	DIÁRIA	2.578.633	2.090.685	2.998.818	3.399.994	3.587.393	3.706.127	21.369.160	3.523.140	3.050.444	3.277.136	2.722.178	4.330.493	56.634.201
MULTAS E JUROS DE MORA	DIÁRIA	1.000.593	845.395	1.241.922	1.981.191	2.220.922	2.006.861	2.058.780	2.091.576	1.985.843	1.570.063	1.556.670	1.278.256	19.838.073
RESTITUIÇÕES	DIÁRIA	472.246	127.434	99.646	134.338	319.443	193.671	500.543	255.531	83.040	676.897	236.093	225.406	3.324.288
RECEITAS DA DÍVIDA ATIVA	DIÁRIA	1.096.839	1.095.321	1.297.593	1.244.346	1.009.603	1.459.938	1.112.866	1.130.401	941.134	965.257	890.402	2.751.660	14.995.360
RECEITAS DIVERSAS	DIÁRIA	8.954	22.534	359.657	40.120	37.425	45.656	17.696.971	45.632	40.427	64.919	39.014	75.171	18.476.481
TOTAL GERAL		29.482.614	91.483.840	46.048.351	39.128.707	49.579.473	42.061.366	57.612.909	39.609.003	31.273.263	38.420.358	34.733.238	42.108.910	541.542.033
RECEITA	TIPO	EXERCÍCIO 2015												ACUMULADO
		JAN	FEV	MAR	ABR	MAI	JUN	JUL	AGO	SET	OUT	NOV	DEZ	
RECEITA TRIBUTÁRIA	DIÁRIA	27.204.036	73.445.161	47.637.488	34.955.632	35.238.160	35.086.660	33.192.855	35.953.096	32.162.786	32.514.873	33.056.507	35.808.021	456.255.276
ISS	DIÁRIA	18.680.481	17.883.837	20.016.049	20.305.381	21.249.122	20.727.758	18.465.941	20.289.582	20.602.792	21.162.324	19.167.333	19.872.053	238.422.652
IPTU	DIÁRIA	0	42.833.703	16.483.251	6.289.652	6.033.798	6.511.550	5.993.319	6.367.542	3.277.029	3.636.013	2.360.198	2.482.304	102.268.359
ITBI	DIÁRIA	4.022.761	4.657.978	4.344.912	3.627.179	4.145.991	3.211.013	4.374.121	4.057.267	3.573.612	3.724.611	3.818.319	4.554.910	48.112.675
IRRF	DIÁRIA	3.451.804	7.227.083	3.698.112	3.691.111	2.714.087	3.053.268	3.083.972	3.287.748	2.968.549	2.704.855	6.579.151	7.417.963	49.877.703
TAXAS	DIÁRIA	1.048.990	842.560	3.095.164	1.042.308	1.095.162	1.583.070	1.275.501	1.950.958	1.740.805	1.287.071	1.131.506	1.480.791	17.573.886
OUTRAS RECEITAS CORRENTES	DIÁRIA	2.672.691	2.699.234	3.005.545	2.818.352	2.675.056	2.585.771	4.281.864	7.883.585	2.159.301	4.187.951	2.817.331	4.201.775	41.988.457
MULTAS E JUROS DE MORA	DIÁRIA	724.015	629.415	929.017	971.960	1.117.477	915.634	697.794	594.173	819.376	490.731	668.022	593.922	9.151.537
RESTITUIÇÕES	DIÁRIA	36.632	306.786	109.913	108.400	15.507	108.440	444.980	16.683	13.222	193.067	644.188	454.095	2.451.912
RECEITAS DA DÍVIDA ATIVA	DIÁRIA	1.906.283	1.751.403	1.964.171	1.715.515	1.518.852	1.528.099	3.070.720	7.186.441	1.259.502	3.483.372	1.439.584	3.119.344	29.943.286
RECEITAS DIVERSAS	DIÁRIA	5.761	11.630	2.444	22.477	23.220	33.598	68.370	86.288	67.202	20.780	65.537	34.414	441.722
TOTAL GERAL		29.876.727	76.144.395	50.643.033	37.773.984	37.913.217	37.672.431	37.474.719	43.836.681	34.322.087	36.702.824	35.873.838	40.009.796	498.243.733



PREFEITURA MUNICIPAL DE ARACAJU
SECRETARIA MUNICIPAL DA FAZENDA

Demonstrativo DA ARRECAÇÃO PRÓPRIA

RECEITA	TIPO	EXERCÍCIO 2014												ACUMULADO
		JAN	FEV	MAR	ABR	MAI	JUN	JUL	AGO	SET	OUT	NOV	DEZ	
RECEITA TRIBUTÁRIA	DIÁRIA	34.828.285	58.804.609	31.830.616	29.042.286	35.738.326	33.450.950	32.708.678	31.008.994	31.501.643	29.352.881	29.464.645	34.751.687	412.483.601
ISS	DIÁRIA	15.904.031	17.319.889	18.329.093	16.677.520	19.810.355	18.879.023	18.045.965	17.417.414	19.472.974	18.348.701	18.189.294	21.460.080	219.854.340
IPTU	DIÁRIA	12.299.348	33.127.845	5.204.218	5.159.636	4.997.561	4.242.017	3.945.148	4.854.036	2.239.930	1.729.280	1.797.880	1.403.277	81.000.176
ITBI	DIÁRIA	3.014.421	3.336.486	3.135.639	3.318.726	5.894.259	4.521.454	4.581.736	4.479.903	4.962.029	4.652.495	4.846.207	6.069.077	52.812.432
IRRF	DIÁRIA	3.095.078	4.296.290	3.152.060	3.309.528	4.157.935	4.547.911	3.880.400	3.697.472	3.804.628	3.693.625	4.012.043	4.496.630	46.143.600
TAXAS	DIÁRIA	515.406	724.099	2.009.606	576.876	878.216	1.260.545	2.255.429	560.169	1.022.081	928.780	619.221	1.322.623	12.673.052
OUTRAS RECEITAS CORRENTES	DIÁRIA	5.017.000	2.320.861	2.057.812	2.220.505	2.169.492	1.964.134	1.942.710	4.509.950	2.643.291	2.066.578	3.381.827	2.867.073	33.161.234
MULTAS E JUROS DE MORA	DIÁRIA	841.783	543.298	580.909	673.842	738.610	575.811	605.234	2.090.845	978.238	989.919	1.248.469	958.017	10.824.976
RESTITUIÇÕES	DIÁRIA	2.805.870	78.117	77.255	38.445	36.463	57.713	0	139.776	45.291	32.311	97.421	67.356	3.476.018
RECEITAS DA DÍVIDA ATIVA	DIÁRIA	1.285.140	1.672.292	1.358.999	1.447.885	1.285.825	1.154.806	1.305.737	2.224.550	1.581.110	1.005.478	2.005.221	1.801.904	18.128.947
RECEITAS DIVERSAS	DIÁRIA	84.208	27.154	40.649	60.334	108.595	175.804	31.739	54.779	38.652	38.870	30.716	39.796	731.294
TOTAL GERAL		39.845.285	61.125.470	33.888.429	31.262.792	37.907.819	35.415.085	34.651.388	35.518.944	34.144.934	31.419.459	32.846.472	37.618.760	445.644.835
RECEITA	TIPO	EXERCÍCIO 2013												ACUMULADO
RECEITA TRIBUTÁRIA	DIÁRIA	31.692.872	49.790.570	29.472.359	29.031.158	29.720.395	27.078.718	25.563.696	28.330.875	29.653.357	24.894.962	25.321.858	28.704.717	359.255.536
ISS	DIÁRIA	14.123.707	14.733.740	16.229.619	16.764.008	16.224.600	15.034.173	14.296.952	17.380.858	19.946.310	16.226.904	16.524.529	17.510.563	194.995.962
IPTU	DIÁRIA	10.625.075	27.881.955	4.673.117	4.537.148	4.120.132	3.483.918	3.237.232	2.387.476	3.230.131	1.924.179	918.415	408.793	67.427.571
ITBI	DIÁRIA	3.832.139	3.543.591	3.706.599	4.270.661	5.212.392	4.097.745	4.523.362	4.758.221	3.664.451	3.316.848	4.359.489	3.972.093	49.257.591
IRRF	DIÁRIA	2.522.568	2.676.770	2.864.055	2.756.056	3.768.486	3.584.846	3.029.689	3.148.817	2.201.175	3.140.483	3.062.829	6.014.335	38.770.109
TAXAS	DIÁRIA	589.383	954.515	1.998.970	703.285	394.784	878.036	476.461	655.503	611.290	286.548	456.596	798.932	8.804.302
OUTRAS RECEITAS CORRENTES	DIÁRIA	3.300.255	2.111.831	3.702.400	2.305.965	2.115.827	1.691.182	2.667.277	2.162.784	9.067.096	3.583.180	1.557.360	1.587.237	35.852.395
MULTAS E JUROS DE MORA	DIÁRIA	1.241.637	533.883	1.083.800	767.065	843.466	610.172	699.390	603.890	444.503	352.873	532.078	507.186	8.219.943
RESTITUIÇÕES	DIÁRIA	21.607	22.946	23.546	732	33.327	0	783.402	1.721	188.370	25.925	124.491	52.409	1.278.476
RECEITAS DA DÍVIDA ATIVA	DIÁRIA	1.992.005	1.492.473	2.519.665	1.502.056	1.214.314	1.042.602	1.142.739	1.506.978	8.422.628	3.190.678	893.747	980.488	25.900.375
RECEITAS DIVERSAS	DIÁRIA	45.006	62.529	75.389	36.112	24.720	38.408	41.746	50.195	11.595	13.704	7.044	47.154	453.602
TOTAL GERAL		34.993.127	51.902.402	33.174.759	31.337.123	31.836.222	28.769.901	28.230.972	30.493.660	38.720.453	28.478.142	26.879.218	30.291.953	395.107.931
RECEITA	TIPO	EXERCÍCIO 2012												ACUMULADO
RECEITA TRIBUTÁRIA	DIÁRIA	27.369.126	51.378.960	25.829.026	26.375.936	23.693.100	24.317.887	25.017.936	22.996.915	20.994.574	21.912.738	20.406.108	29.898.499	320.190.805
ISS	DIÁRIA	12.306.151	11.989.506	13.454.361	13.417.339	12.491.456	13.799.944	14.376.719	14.392.215	14.177.386	14.245.951	13.971.083	14.805.163	163.427.273
IPTU	DIÁRIA	9.616.151	24.725.571	4.617.937	4.083.241	3.833.783	3.375.056	3.215.661	2.391.190	1.493.216	1.328.154	932.766	1.128.569	60.741.295
ITBI	DIÁRIA	2.387.691	2.978.017	3.443.430	3.482.959	3.604.509	2.876.146	3.605.839	3.834.723	2.812.514	4.117.559	3.272.573	4.867.161	41.283.121
IRRF	DIÁRIA	1.890.518	10.265.568	1.918.948	4.375.710	2.661.711	2.945.379	2.751.636	1.776.444	1.696.878	1.831.553	1.777.950	8.281.424	42.173.720
TAXAS	DIÁRIA	1.168.615	1.420.298	2.394.350	1.016.686	1.101.640	1.321.362	1.068.080	602.344	814.580	389.521	451.737	816.183	12.565.396
OUTRAS RECEITAS CORRENTES	DIÁRIA	2.390.578	2.230.143	2.685.053	2.114.173	2.229.173	2.135.204	2.513.687	3.293.222	1.760.981	2.221.972	2.070.500	2.864.526	28.509.212
MULTAS E JUROS DE MORA	DIÁRIA	755.837	681.691	912.507	788.619	884.243	796.297	974.844	1.096.671	650.678	823.348	754.498	898.587	10.017.820
RESTITUIÇÕES	DIÁRIA	320.750	184.561	21.412	21.412	21.412	21.412	21.412	21.412	26.412	21.607	0	43.214	725.016
RECEITAS DA DÍVIDA ATIVA	DIÁRIA	1.308.448	1.250.236	1.574.688	1.294.022	1.289.600	1.175.258	1.513.358	1.888.265	1.069.232	1.247.677	1.312.807	1.883.562	16.807.152
RECEITAS DIVERSAS	DIÁRIA	5.543	113.655	176.446	10.120	33.918	142.237	4.073	286.874	14.659	129.340	3.195	39.163	959.223
TOTAL GERAL		29.759.703	53.609.103	28.514.079	28.490.109	25.922.273	26.453.091	27.531.623	26.290.137	22.755.556	24.134.710	22.476.608	32.763.025	348.700.017



Demonstrativo de DISTRIBUIÇÃO DA ARRECAÇÃO

1 - RECEITA		JAN/14	FEV/14	MAR/14	ABR/14	MAI/14	JUN/14	JUL/14	AGO/14	SET/14	OUT/14	NOV/14	DEZ/14	ACUMULADO	
PARCELA		VALOR R\$	VALOR R\$	VALOR R\$	VALOR R\$	VALOR R\$	VALOR R\$	VALOR R\$	VALOR R\$	VALOR R\$	VALOR R\$	VALOR R\$	VALOR R\$	ACUMULADO	
FPM	IPI	2.872.300	2.431.759	2.376.142	2.590.978	2.818.113	2.684.104	2.757.410	2.842.280	2.674.733	2.864.414	3.289.201	4.739.952	34.941.389	
	IR	21.579.507	23.679.194	13.112.746	15.086.981	20.739.940	14.982.916	12.416.324	15.591.225	13.483.776	12.407.041	16.924.522	27.771.922	207.776.094	
	CRÉDITO FUNDO	24.451.807	26.110.953	15.488.889	17.677.959	23.558.053	17.667.020	15.173.734	18.433.506	16.158.509	15.271.455	20.213.724	32.511.874	242.717.483	
	DEBITO FUNDO	7.322.212	7.731.317	5.531.802	6.049.729	7.333.910	5.778.281	5.397.811	6.118.321	5.620.474	5.449.996	6.535.341	8.435.579	77.304.772	
	PASEP	244.518	261.110	154.889	176.780	235.580	176.670	151.737	184.335	161.585	152.715	202.137	325.119	2.427.174	
	INSS - EMPRESA	1.364.037	1.424.356	1.455.323	1.492.682	1.541.878	1.577.059	1.720.179	1.756.136	1.736.039	1.751.842	1.799.311	3.178.653	20.797.497	
	INSS - PARC-RETIDO	470.761	470.761	470.761	491.148	491.148	491.148	491.148	491.148	491.148	491.148	491.148	491.148	491.148	5.832.615
	DEDUÇÃO FUNDEB	4.890.361	5.222.191	3.097.778	3.535.592	4.711.611	3.533.404	3.034.747	3.686.701	3.231.702	3.054.291	4.042.745	4.440.659	46.481.780	
	DÍVIDA PÚBLICA	352.534	352.900	353.052	353.528	353.693	0	0	0	0	0	0	0	0	1.765.707
	SL. LIQUIDO DO FUNDO	17.129.595	18.379.636	9.957.086	11.628.230	16.224.144	11.888.739	9.775.924	12.315.185	10.538.035	9.821.459	13.678.382	24.076.296	165.412.711	
2- RECEITA		JAN/14	FEV/14	MAR/14	ABR/14	MAI/14	JUN/14	JUL/14	AGO/14	SET/14	OUT/14	NOV/14	DEZ/14	ACUMULADO	
DISTRIBUIÇÃO		VALOR R\$	VALOR R\$	VALOR R\$	VALOR R\$	VALOR R\$	VALOR R\$	VALOR R\$	VALOR R\$	VALOR R\$	VALOR R\$	VALOR R\$	VALOR R\$	ACUMULADO	
ROYALTEIS ANP	MENSAL	1.687.707	0	3.406.557	3.282.922	3.282.792	3.460.467	3.213.005	3.441.601	3.615.232	6.897.572	3.112.274	3.133.563	38.533.693	
ROYALTEIS ESTADO	MENSAL	517.928	561.087	545.485	536.187	0	571.059	522.720	538.754	536.009	507.166	492.440	472.723	5.800.559	
	TOTAL	2.205.635	561.087	3.952.043	3.819.109	3.282.792	4.031.526	3.735.725	3.980.355	4.150.241	7.404.738	3.604.714	3.606.286	44.334.252	
3 - RECEITA		JAN/14	FEV/14	MAR/14	ABR/14	MAI/14	JUN/14	JUL/14	AGO/14	SET/14	OUT/14	NOV/14	DEZ/14	ACUMULADO	
DISTRIBUIÇÃO		VALOR R\$	VALOR R\$	VALOR R\$	VALOR R\$	VALOR R\$	VALOR R\$	VALOR R\$	VALOR R\$	VALOR R\$	VALOR R\$	VALOR R\$	VALOR R\$	ACUMULADO	
ITR RURAL	DECENDIO	64	234	912	14	0	0	45	119	718	7.117	2.566	413	12.201	
	TOTAL	64	234	912	14	0	0	45	119	718	7.117	2.566	413	12.201	
4 - RECEITA		JAN/14	FEV/14	MAR/14	ABR/14	MAI/14	JUN/14	JUL/14	AGO/14	SET/14	OUT/14	NOV/14	DEZ/14	ACUMULADO	
DISTRIBUIÇÃO		VALOR R\$	VALOR R\$	VALOR R\$	VALOR R\$	VALOR R\$	VALOR R\$	VALOR R\$	VALOR R\$	VALOR R\$	VALOR R\$	VALOR R\$	VALOR R\$	ACUMULADO	
ICMS LEI 87/96	MENSAL	34.369	34.369	0	34.369	34.369	34.369	34.369	34.369	34.369	34.369	34.369	68.739	412.431	
	TOTAL	34.369	34.369	0	34.369	34.369	34.369	34.369	34.369	34.369	34.369	34.369	68.739	412.431	
5 - RECEITA		JAN/14	FEV/14	MAR/14	ABR/14	MAI/14	JUN/14	JUL/14	AGO/14	SET/14	OUT/14	NOV/14	DEZ/14	ACUMULADO	
DISTRIBUIÇÃO		VALOR R\$	VALOR R\$	VALOR R\$	VALOR R\$	VALOR R\$	VALOR R\$	VALOR R\$	VALOR R\$	VALOR R\$	VALOR R\$	VALOR R\$	VALOR R\$	ACUMULADO	
ICMS	SEMANAL	12.283.555	14.500.314	13.420.032	14.760.833	11.138.179	14.459.254	15.105.096	12.562.227	15.283.438	2.263.736	15.088.623	16.347.245	157.212.532	
	TOTAL	12.283.555	14.500.314	13.420.032	14.760.833	11.138.179	14.459.254	15.105.096	12.562.227	15.283.438	2.263.736	15.088.623	16.347.245	157.212.532	
6 - RECEITA		JAN/14	FEV/14	MAR/14	ABR/14	MAI/14	JUN/14	JUL/14	AGO/14	SET/14	OUT/14	NOV/14	DEZ/14	ACUMULADO	
DISTRIBUIÇÃO		VALOR R\$	VALOR R\$	VALOR R\$	VALOR R\$	VALOR R\$	VALOR R\$	VALOR R\$	VALOR R\$	VALOR R\$	VALOR R\$	VALOR R\$	VALOR R\$	ACUMULADO	
IPVA	SEMANAL	1.935.639	2.223.363	3.210.930	4.030.397	4.091.278	3.588.301	4.307.002	4.104.118	3.987.818	3.541.038	3.178.223	2.403.264	40.601.371	
	TOTAL	1.935.639	2.223.363	3.210.930	4.030.397	4.091.278	3.588.301	4.307.002	4.104.118	3.987.818	3.541.038	3.178.223	2.403.264	40.601.371	
7 - RECEITA		JAN/14	FEV/14	MAR/14	ABR/14	MAI/14	JUN/14	JUL/14	AGO/14	SET/14	OUT/14	NOV/14	DEZ/14	ACUMULADO	
DISTRIBUIÇÃO		VALOR R\$	VALOR R\$	VALOR R\$	VALOR R\$	VALOR R\$	VALOR R\$	VALOR R\$	VALOR R\$	VALOR R\$	VALOR R\$	VALOR R\$	VALOR R\$	ACUMULADO	
IPI-EXPORTAÇÕES	MENSAL	13.153	10.302	10.586	11.870	11.292	0	24.445	11.966	0	24.862	0	29.385	147.861	
	TOTAL	13.153	10.302	10.586	11.870	11.292	0	24.445	11.966	0	24.862	0	29.385	147.861	
8 - RECEITA		JAN/14	FEV/14	MAR/14	ABR/14	MAI/14	JUN/14	JUL/14	AGO/14	SET/14	OUT/14	NOV/14	DEZ/14	ACUMULADO	
DISTRIBUIÇÃO		VALOR R\$	VALOR R\$	VALOR R\$	VALOR R\$	VALOR R\$	VALOR R\$	VALOR R\$	VALOR R\$	VALOR R\$	VALOR R\$	VALOR R\$	VALOR R\$	ACUMULADO	
CIDE	TRIMESTRAL	66.532	0	0	0	0	0	0	0	0	0	0	0	66.532	
	TOTAL	66.532	0	0	0	0	0	0	0	0	0	0	0	66.532	
9 - RECEITA		JAN/14	FEV/14	MAR/14	ABR/14	MAI/14	JUN/14	JUL/14	AGO/14	SET/14	OUT/14	NOV/14	DEZ/14	ACUMULADO	
DISTRIBUIÇÃO		VALOR R\$	VALOR R\$	VALOR R\$	VALOR R\$	VALOR R\$	VALOR R\$	VALOR R\$	VALOR R\$	VALOR R\$	VALOR R\$	VALOR R\$	VALOR R\$	ACUMULADO	
CEX FUNDO EXPORTAÇÃO	TRIMESTRAL	513.391	0	0	4.587.935	0	0	0	0	0	0	0	0	5.101.327	
	TOTAL	513.391	0	0	4.587.935	0	0	0	0	0	0	0	0	5.101.327	
RESUMO DAS TRANSFERÊNCIAS CONSTITUCIONAIS															
RECEITA TOTAL		JAN/14	FEV/14	MAR/14	ABR/14	MAI/14	JUN/14	JUL/14	AGO/14	SET/14	OUT/14	NOV/14	DEZ/14	ACUMULADO	
		VALOR R\$	VALOR R\$	VALOR R\$	VALOR R\$	VALOR R\$	VALOR R\$	VALOR R\$	VALOR R\$	VALOR R\$	VALOR R\$	VALOR R\$	VALOR R\$	ACUMULADO	
UNÃO		41.504.145	43.440.622	36.083.391	44.922.486	42.115.963	39.780.470	38.380.417	39.126.660	39.615.094	28.547.315	42.122.219	54.967.207	490.605.990	
ESTADO		26.687.338	26.145.557	18.896.358	25.583.199	26.875.214	21.161.856	18.421.154	21.909.595	19.808.828	22.210.513	23.362.933	35.714.589	286.777.135	
UNÃO 2014/2013		-2,15%	-3,85%	-5,78%	17,02%	0,97%	-9,54%	-11,85%	9,05%	14,60%	22,16%	14,64%	-5,75%	2,01%	
ESTADO 2014/2013		-22,94%	-6,41%	-27,35%	6,34%	-21,05%	-18,29%	10,22%	-0,70%	-17,56%	-64,37%	3,03%	0,09%	-13,76%	



Demonstrativo de DISTRIBUIÇÃO DA ARRECAÇÃO

1 - RECEITA	PARCELA	JAN/13 VALOR R\$	FEV/13 VALOR R\$	MAR/13 VALOR R\$	ABR/13 VALOR R\$	MAI/13 VALOR R\$	JUN/13 VALOR R\$	JUL/13 VALOR R\$	AGO/13 VALOR R\$	SET/13 VALOR R\$	OUT/13 VALOR R\$	NOV/13 VALOR R\$	DEZ/13 VALOR R\$	ACUMULADO
FPM	IPI	2.977.076	2.275.585	1.980.940	1.816.411	2.442.516	2.573.821	2.505.851	2.681.277	2.438.968	2.607.275	2.892.145	4.418.997	31.610.861
	IR	15.582.004	22.582.883	12.135.747	13.320.475	19.321.500	15.758.503	10.424.647	14.225.143	11.553.312	11.385.221	16.571.132	24.943.645	187.814.212
	CRÉDITO FUNDO	18.559.080	24.858.467	14.116.686	15.146.886	21.764.017	18.332.324	12.930.498	16.906.420	13.992.280	13.992.495	19.463.277	29.362.642	219.425.073
	DEBITO FUNDO	6.047.036	7.519.319	5.276.095	5.670.001	6.836.024	6.272.076	5.475.979	6.205.956	5.476.642	5.447.326	4.828.096	5.129.424	70.183.973
	PASEP	185.591	248.585	141.167	151.469	217.640	183.323	129.305	169.064	139.923	139.925	121.830	293.626	2.121.448
	INSS - EMPRESA	1.085.708	839.473	1.216.931	1.204.830	1.302.868	1.428.127	1.567.042	1.564.291	1.608.230	1.650.227	1.450.774	421.097	15.339.596
	INSS - PARC-ADM	185.504	186.143	186.691	187.289	187.936	188.575	189.223	189.961	190.691	0	47.076	47.076	1.786.166
	INSS - PARC-RETIDO	527.165	922.245	556.772	745.754	423.501	454.407	652.920	549.970	387.915	507.193	419.768	0	6.147.609
	DEDUÇÃO FUNDEB	3.711.816	4.971.693	2.823.337	3.029.377	4.352.803	3.666.465	2.586.100	3.381.284	2.798.456	2.798.499	2.436.602	4.014.994	40.571.426
	DÍVIDA PÚBLICA	351.253	351.179	351.197	351.282	351.275	351.179	351.390	351.387	351.427	351.482	352.045	352.631	4.217.728
SL. LIQUIDO DO FUNDO	12.512.044	17.339.149	8.840.591	9.476.885	14.927.993	12.060.248	7.454.518	10.700.463	8.515.639	8.545.170	14.635.181	24.233.218	149.241.099	
2 - RECEITA	DISTRIBUIÇÃO	JAN/13 VALOR R\$	FEV/13 VALOR R\$	MAR/13 VALOR R\$	ABR/13 VALOR R\$	MAI/13 VALOR R\$	JUN/13 VALOR R\$	JUL/13 VALOR R\$	AGO/13 VALOR R\$	SET/13 VALOR R\$	OUT/13 VALOR R\$	NOV/13 VALOR R\$	DEZ/13 VALOR R\$	ACUMULADO
ROYALTEIS ANP	MENSAL	2.832.413	3.006.366	2.987.411	2.746.428	2.548.112	1.604.663	1.666.931	1.608.810	2.957.557	3.362.064	3.317.773	1.608.720	30.247.245
ROYALTEIS ESTADO	MENSAL	478.021	532.921	513.534	470.941	486.554	447.497	459.477	476.552	512.759	584.581	571.780	550.849	6.085.466
TOTAL		3.310.434	3.539.286	3.500.945	3.217.369	3.034.665	2.052.160	2.126.407	2.085.361	3.470.316	3.946.645	3.889.553	2.159.569	36.332.712
3 - RECEITA	DISTRIBUIÇÃO	JAN/13 VALOR R\$	FEV/13 VALOR R\$	MAR/13 VALOR R\$	ABR/13 VALOR R\$	MAI/13 VALOR R\$	JUN/13 VALOR R\$	JUL/13 VALOR R\$	AGO/13 VALOR R\$	SET/13 VALOR R\$	OUT/13 VALOR R\$	NOV/13 VALOR R\$	DEZ/13 VALOR R\$	ACUMULADO
ITR RURAL	DECENDIO	38	329	213	243	183	82	0	79	621	7.304	661	362	10.114
TOTAL		38	329	213	243	183	82	0	79	621	7.304	661	362	10.114
4 - RECEITA	DISTRIBUIÇÃO	JAN/13 VALOR R\$	FEV/13 VALOR R\$	MAR/13 VALOR R\$	ABR/13 VALOR R\$	MAI/13 VALOR R\$	JUN/13 VALOR R\$	JUL/13 VALOR R\$	AGO/13 VALOR R\$	SET/13 VALOR R\$	OUT/13 VALOR R\$	NOV/13 VALOR R\$	DEZ/13 VALOR R\$	ACUMULADO
ICMS LEI 87/96	MENSAL	35.804	35.804	35.804	35.804	35.804	35.804	35.804	35.804	35.804	35.804	35.804	35.804	429.653
TOTAL		35.804	35.804	35.804	35.804	35.804	35.804	35.804	35.804	35.804	35.804	35.804	35.804	429.653
5 - RECEITA	DISTRIBUIÇÃO	JAN/13 VALOR R\$	FEV/13 VALOR R\$	MAR/13 VALOR R\$	ABR/13 VALOR R\$	MAI/13 VALOR R\$	JUN/13 VALOR R\$	JUL/13 VALOR R\$	AGO/13 VALOR R\$	SET/13 VALOR R\$	OUT/13 VALOR R\$	NOV/13 VALOR R\$	DEZ/13 VALOR R\$	ACUMULADO
ICMS	SEMANAL	14.798.899	12.366.006	12.020.479	13.628.334	12.640.849	12.797.483	15.311.077	12.085.974	12.819.296	15.486.454	12.724.619	19.644.214	166.323.683
TOTAL		14.798.899	12.366.006	12.020.479	13.628.334	12.640.849	12.797.483	15.311.077	12.085.974	12.819.296	15.486.454	12.724.619	19.644.214	166.323.683
6 - RECEITA	DISTRIBUIÇÃO	JAN/13 VALOR R\$	FEV/13 VALOR R\$	MAR/13 VALOR R\$	ABR/13 VALOR R\$	MAI/13 VALOR R\$	JUN/13 VALOR R\$	JUL/13 VALOR R\$	AGO/13 VALOR R\$	SET/13 VALOR R\$	OUT/13 VALOR R\$	NOV/13 VALOR R\$	DEZ/13 VALOR R\$	ACUMULADO
IPVA	SEMANAL	1.682.698	2.685.646	3.055.901	3.254.409	3.177.246	3.024.185	3.652.852	4.416.138	4.115.285	3.813.751	3.171.916	3.928.843	39.978.871
TOTAL		1.682.698	2.685.646	3.055.901	3.254.409	3.177.246	3.024.185	3.652.852	4.416.138	4.115.285	3.813.751	3.171.916	3.928.843	39.978.871
7 - RECEITA	DISTRIBUIÇÃO	JAN/13 VALOR R\$	FEV/13 VALOR R\$	MAR/13 VALOR R\$	ABR/13 VALOR R\$	MAI/13 VALOR R\$	JUN/13 VALOR R\$	JUL/13 VALOR R\$	AGO/13 VALOR R\$	SET/13 VALOR R\$	OUT/13 VALOR R\$	NOV/13 VALOR R\$	DEZ/13 VALOR R\$	ACUMULADO
IPI-EXPORTAÇÕES	MENSAL	14.146	11.056	9.991	9.670	11.958	9.820	12.259	12.425	11.470	12.093	13.368	13.695	141.951
TOTAL		14.146	11.056	9.991	9.670	11.958	9.820	12.259	12.425	11.470	12.093	13.368	13.695	141.951
8 - RECEITA	DISTRIBUIÇÃO	JAN/13 VALOR R\$	FEV/13 VALOR R\$	MAR/13 VALOR R\$	ABR/13 VALOR R\$	MAI/13 VALOR R\$	JUN/13 VALOR R\$	JUL/13 VALOR R\$	AGO/13 VALOR R\$	SET/13 VALOR R\$	OUT/13 VALOR R\$	NOV/13 VALOR R\$	DEZ/13 VALOR R\$	ACUMULADO
CIDE	TRIMESTRAL	989	0	0	31.856	0	0	0	0	0	0	0	0	32.844
TOTAL		989	0	0	31.856	0	0	0	0	0	0	0	0	32.844
9 - RECEITA	DISTRIBUIÇÃO	JAN/13 VALOR R\$	FEV/13 VALOR R\$	MAR/13 VALOR R\$	ABR/13 VALOR R\$	MAI/13 VALOR R\$	JUN/13 VALOR R\$	JUL/13 VALOR R\$	AGO/13 VALOR R\$	SET/13 VALOR R\$	OUT/13 VALOR R\$	NOV/13 VALOR R\$	DEZ/13 VALOR R\$	ACUMULADO
CEX FUNDO EXPORTAÇÃO	TRIMESTRAL	0	0	0	0	0	0	0	0	4.501.876	0	0	0	4.501.876
TOTAL		0	0	0	0	0	0	0	0	4.501.876	0	0	0	4.501.876

RESUMO DAS TRANSFERÊNCIAS CONSTITUCIONAIS

RECEITA TOTAL	JAN/13 VALOR R\$	FEV/13 VALOR R\$	MAR/13 VALOR R\$	ABR/13 VALOR R\$	MAI/13 VALOR R\$	JUN/13 VALOR R\$	JUL/13 VALOR R\$	AGO/13 VALOR R\$	SET/13 VALOR R\$	OUT/13 VALOR R\$	NOV/13 VALOR R\$	DEZ/13 VALOR R\$	ACUMULADO
UNÃO	38.402.087	43.496.595	32.740.020	35.324.572	40.664.722	36.251.858	34.068.898	35.542.201	38.946.949	37.294.548	39.299.198	55.145.129	467.176.777
ESTADO	21.427.334	27.900.967	17.140.114	17.929.361	24.348.115	19.972.873	14.633.233	18.551.112	21.488.139	17.397.668	22.817.515	31.007.529	254.613.961
UNÃO 2013/2012	16.974.753	15.595.628	15.599.905	17.395.210	16.316.607	16.278.985	19.435.665	16.991.089	17.458.810	19.896.680	16.481.683	24.137.601	212.562.816
ESTADO 2013/2012	8,44%	17,05%	-5,50%	-13,26%	5,35%	-1,10%	-7,01%	12,46%	44,64%	10,15%	8,42%	-1,37%	5,62%
ESTADO 2013/2012	-7,15%	13,48%	7,16%	19,67%	-25,81%	16,60%	4,43%	18,81%	7,97%	0,61%	6,27%	17,99%	5,28%

