


Nº. 009/2019



BOLETIM DA ARRECADAÇÃO RECEITA PRÓPRIA E TRANSFERÊNCIA CONSTITUCIONAL



ARACAJU
SETEMBRO-2019

Conceito de Receita Própria

"As arrecadações pelas entidades públicas em razão de sua atuação econômica no mercado. Estas receitas são aplicadas pelas próprias unidades geradoras."

Comentários



Comparativo no mês em relação ao mês anterior

Em Setembro de 2019, a arrecadação própria do município, teve uma queda de R\$ -3,3mi (-7%) comparado a arrecadação mês anterior. As Receitas Impostos, Taxas e Contribuições de Melhoria, tiveram uma queda de R\$ -2,5 mi (-7,8%). E as Outras Receitas Correntes, tiveram um aumento de R\$ 205 mil (9,5%).

Comparativo do mês Setembro/19 em relação a Setembro/18

No comparativo com o mês de Setembro/2019 em relação a Setembro/2018, arrecadação própria teve um aumento de R\$ 4,7 mi (11,8%). Esse comportamento resulta de:

- 1 - Aumento de R\$ 882 mil (16,6%), na arrecadação do IPTU;
- 2 - Aumento de R\$ 2,2 mi (73,1%), na arrecadação do IRRF;
- 3 - Aumento de R\$ 1,5 mi (6,8%), na arrecadação do ISS;
- 4 - Queda de R\$ - 697 mil (-20%), na arrecadação do ITBI;
- 5 - Aumento de R\$ 281 mil (13,8%), na arrecadação da Dívida Ativa;
- 6 - Queda de R\$ - 68 mil (-2,8%) na arrecadação de Taxas
- 7 - Aumento de R\$ 37 mil (8,2%), na arrecadação de Multas, Juros e Mutas e Juros da Dívida Ativa
- 8 - Aumento de R\$ 647 mil (37,8%) Outras Receitas Correntes

Resultado Acumulado no Ano em Relação ao Ano Anterior

No comparativo no acumulado do Ano em relação ao Ano Anterior, a arrecadação própria teve um aumento de R\$ 47,9 mi (10,1%), elevando-se de R\$ 476,5 mi (2018) para R\$ 524,4 mi (2019). As principais variações no período foram:

- i) Aumento de R\$ 42,7 mi (9,3%) na arrecadação Impostos, Taxas e Contribuições de Melhoria do Município, com destaque para: IPTU (14,4%), ISS (10,8%) e Taxas (6,4%). Já o IRRF (-4%) e ITBI (-9,1%)
- ii) Aumento de R\$ 5,2 mi (32,9%) nas Outras Receitas Correntes.



Arrecadação Própria



ENTER	RECEITA PRÓPRIA	2018			2019			VARIÇÃO NOMINAL %		
		AGO/18	SET/18	ANUAL	AGO/19	SET/19	ANUAL	SET/19 AGO/19	SET/19 SET/18	ANUAL
ARACAJU	IMPOSTOS, TAXAS E CONTRIBUIÇÕES DE MELHORIA	51.356.044	37.965.461	460.786.522	45.553.126	42.007.839	503.521.911	-7,8%	10,6%	9,3%
	IRRF	5.252.650	2.991.470	47.975.471	5.176.261	5.179.339	46.077.403	0,1%	73,1%	-4,0%
	IPTU	7.405.357	4.957.715	142.376.380	8.068.645	5.779.743	162.827.962	-28,4%	16,6%	14,4%
	ITBI	5.075.346	3.476.841	31.747.609	4.262.004	2.779.830	28.848.470	-34,8%	-20,0%	-9,1%
	ISS	23.614.814	21.619.863	191.572.932	23.197.461	23.098.585	212.208.507	-0,4%	6,8%	10,8%
	IPTU - Multas Juros	189.794	161.016	1.140.814	206.951	217.575	1.295.223	5,1%	35,1%	13,5%
	IPTU - Dívida Ativa	2.261.260	1.885.973	19.811.862	2.368.286	2.243.002	25.059.363	-5,3%	18,9%	26,5%
	IPTU - Multas Juros - Dívida Ativa	429.319	279.150	3.505.238	305.670	263.481	3.534.618	-13,8%	-5,6%	0,8%
	ITBI - Multas Juros	188	511	9.309	1.253	1.016	6.682	-18,9%	98,8%	-28,2%
	ISS - Multas Juros	8.606	8.552	159.840	4.441	10.256	73.874	130,9%	19,9%	-53,8%
	ISS - Dívida Ativa	168.374	147.312	1.499.642	361.674	71.283	1.328.538	-80,3%	-51,6%	-11,4%
	ISS - Multas Juros - Dívida Ativa	3.875	5.691	65.843	0	0	0	0,0%	0,0%	-100,0%
	TAXAS	6.946.461	2.431.367	20.921.582	1.600.480	2.363.729	22.261.271	47,7%	-2,8%	6,4%
	OUTRAS RECEITAS CORRENTES	2.457.728	1.710.077	15.701.339	2.152.139	2.357.247	20.870.911	9,5%	37,8%	32,9%
	Multas Administrativas, Contratuais e Jurídicas	1.547.109	1.333.941	12.297.573	1.564.719	1.592.249	14.871.140	1,8%	19,4%	20,9%
	Indenizações, Restituições e Ressarcimentos	758.649	4.444	1.321.442	4.688	5.798	1.222.413	23,7%	30%	-7%
Demais Receitas Correntes	151.970	371.692	2.082.324	582.732	759.200	4.777.358	30,3%	104,3%	129,4%	
TOTAL GERAL	53.813.772	39.675.538	476.487.861	47.705.265	44.365.086	524.392.822	-7,0%	11,8%	10,1%	

Fonte: SEMFAZ-COGEOF 15/10/2019 12H10



GRÁFICO 1 - EVOLUÇÃO DA RECEITA PRÓPRIA PREFEITURA 2019 - EM %

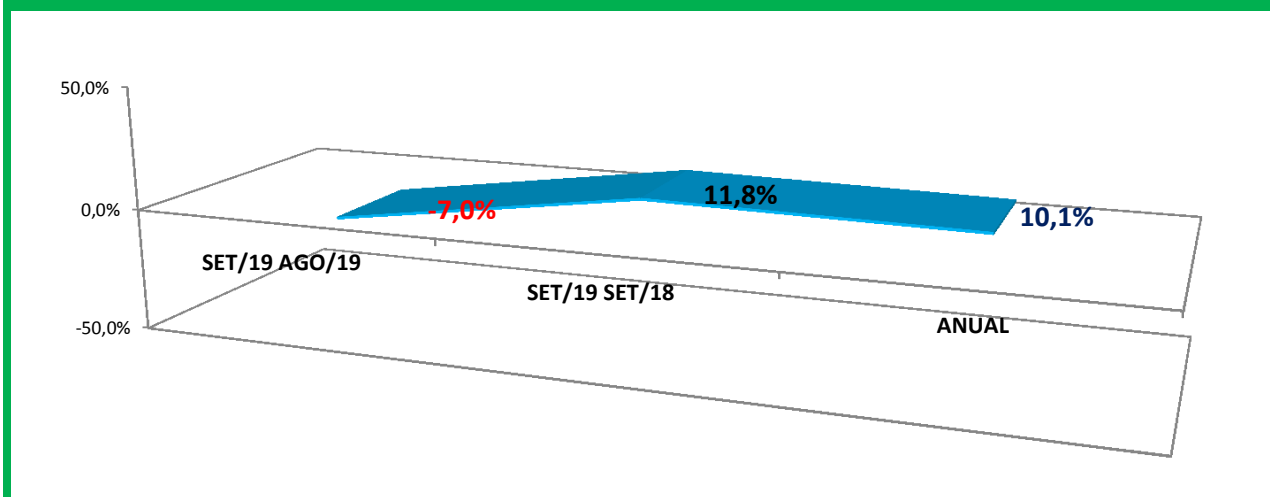
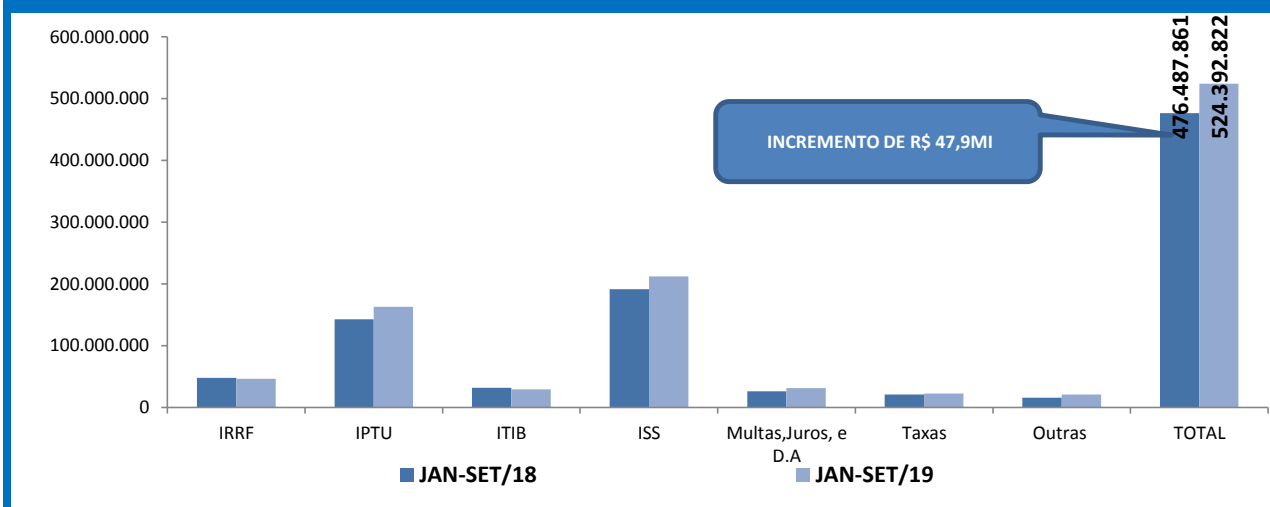


GRÁFICO 2 - COMPARATIVO ARRECAÇÃO PRÓPRIA ACUMULADA 2019/2018 - EM R\$



Conceito de Transferências Constitucionais

São transferências, previstas na Constituição Federal, de parcelas das receitas federais estaduais arrecadadas pela União e Estados e que devem ser repassados aos Municípios.

Comentários



Comparativo no mês em relação ao mês anterior

Em Setembro de 2019, os repasses das arrecadações distribuídas. Tiveram uma queda de **R\$ -6 mi (-9,5%)**. Quando comparado a arrecadação repassada pela União e Estado no mês anterior. Ambos tiveram desempenho negativo na ordem de **R\$ -3,8 mi (-10%)** do Governo Federal e **R\$ 2,2 mi (-8,8%)** do Governo Estadual.

Comparativo do mês Setembro/19 em relação a Setembro/18

No comparativo com o mês Setembro/19, em relação Setembro/18, os repasses das arrecadação distribuídas apresentaram um aumento de **R\$ 5 mi (9,5%)**. Esse comportamento resulta de:

- 1) Aumento de **R\$ 4,6 mi (26,6%)** dos repasses do FPM para a Prefeitura de Aracaju.
- 2) Queda de **R\$ -190 mil (-1,1%)** dos repasses do ICMS pelo Estado para o Município
- 3) Aumento de **R\$ 603 mil (12,3%)** dos repasses do IPVA pelo Estado para o Município
- 4) Aumento de **R\$ 688 mil (8,82%)** dos repasses do FUNDEB pelo Fundo do Estado para o Município
- 5) Queda de **R\$ -655 mil (-12,43%)** nas demais transferências.

Resultado Acumulado no Ano em Relação ao Ano Anterior

No comparativo do acumulado de 2019, as transferências Constitucionais distribuídas pela **União e Estado** para a **Prefeitura de Aracaju**, apresentaram em seu conjunto um aumento **R\$ 14,9 mi (2,5%)** elevando de **R\$ 596,8 mi (2018)** para **R\$ 611,7mi (2019)**. As principais variações no período foram:

- i) Aumento de **R\$ 19,2 mi (8,4%)** nas transferência da União repassadas para Aracaju.
- ii) Queda de **R\$ -4,3 mi (-1,8%)** nas transferências do Estado repassados para o Município.



Distribuição da Arrecadação



ENTER	Origens	2018			2019			VARIÇÃO NOMINAL %		
		AGO/18	SET/18	ANUAL	AGO/19	SET/19	ANUAL	SET/19 AGO/19	SET/19 SET/18	ANUAL
UNIÃO	FPM	22.779.439	17.180.270	216.018.380	24.432.180	21.748.243	234.218.512	-11,0%	26,6%	8,4%
	FPM 84/2014 1%	0	0	12.569.427	0	0	13.340.599	0,0%	0,0%	0,0%
	FPM 55/2007 1%	0	0	0	0	0	0	0,0%	0,0%	0,0%
	ITR	800	2.860	5.909	465	1.679	2.636	261,1%	-41,3%	-55,4%
	ROYALTIES ANP	1.878.527	1.917.503	14.747.574	1.122.253	1.234.649	12.427.307	10,0%	-35,6%	-15,7%
	CEFM	55	436	1.300	64	0	1.551	-100,0%	0,0%	0,0%
	ICMS LC 87/96	35.207	35.207	316.862	0	0	0	0,0%	-100,0%	-100,0%
	FUNDEB	9.766.854	7.803.425	87.904.939	9.567.550	8.491.569	89.275.236	-11,2%	8,82%	1,6%
	SNA SIMPLES NACIONAL	2.760.778	2.824.905	23.819.345	3.109.045	2.944.766	25.963.907	-5,3%	4,2%	9,0%
	ISS STN CONVÊNIO	210.499	169.022	2.115.947	222.026	204.154	1.875.137	-8,0%	20,8%	-11,4%
	CIDE	0	0	686.473	0	0	371.208	0,0%	0,0%	-45,9%
FEX	0	0	0	0	0	0	0,0%	0,0%	0,0%	
TOTAL	37.432.159	29.933.628	358.186.156	38.453.583	34.625.060	377.476.093	-10,0%	15,7%	5,4%	
ESTADO	ICMS	17.067.655	17.734.569	180.436.398	20.138.342	17.544.334	176.945.291	-12,9%	-1,1%	-1,9%
	IPVA	5.521.820	4.908.167	55.598.645	5.163.119	5.511.635	55.087.492	6,8%	12,3%	-0,9%
	IPI-EXPORTAÇÃO	18.777	19.448	178.218	12.163	13.594	120.203	11,8%	0,0%	0,0%
	ROYALTIES ESTADO	287.883	298.761	2.424.033	212.187	214.611	2.104.159	1,1%	-28,2%	-13,2%
TOTAL	22.896.135	22.960.945	238.637.294	25.525.811	23.284.174	234.257.145	-8,8%	1,4%	-1,8%	
TOTAL GERAL	60.328.294	52.894.573	596.823.450	63.979.394	57.909.234	611.733.238	-9,5%	9,5%	2,5%	

Fonte:SEMFAZ-COGEOF 15/10/2019 12H10

GRÁFICO 3 - EVOLUÇÃO DAS TRANSFERÊNCIAS DA UNIÃO E DO ESTADO PARA A PREFEITURA 2019 - EM %

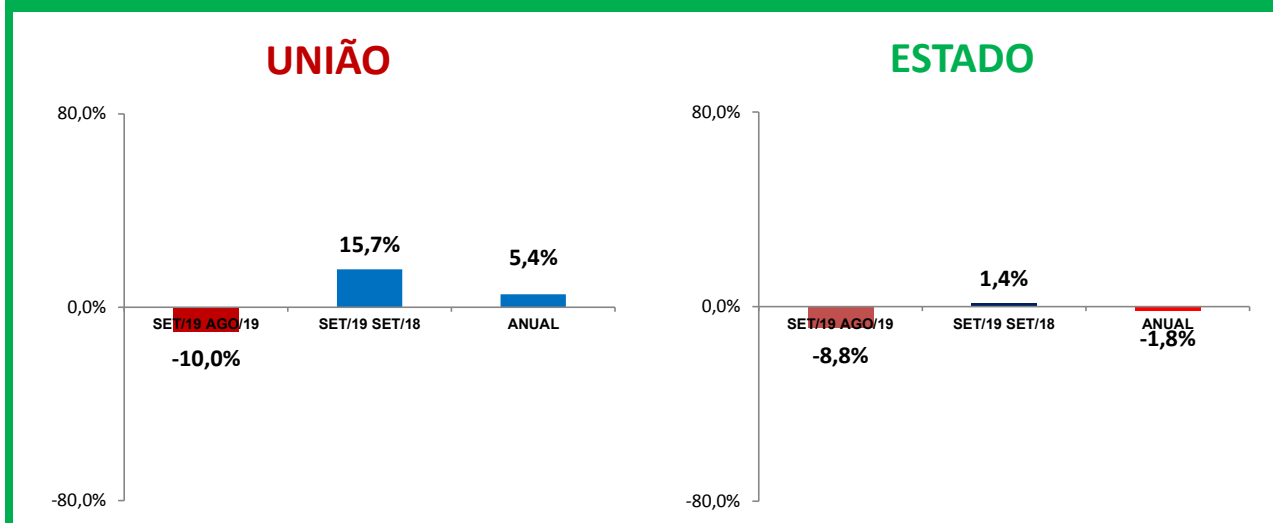


GRÁFICO 4 - TOTAL TRANSFERIDO DO FPM E ICMS PARA PREFEITURA - EM R\$




GRÁFICO 5 DA PARTICIPAÇÃO DA RECEITA PRÓPRIA E TRANSFERÊNCIA

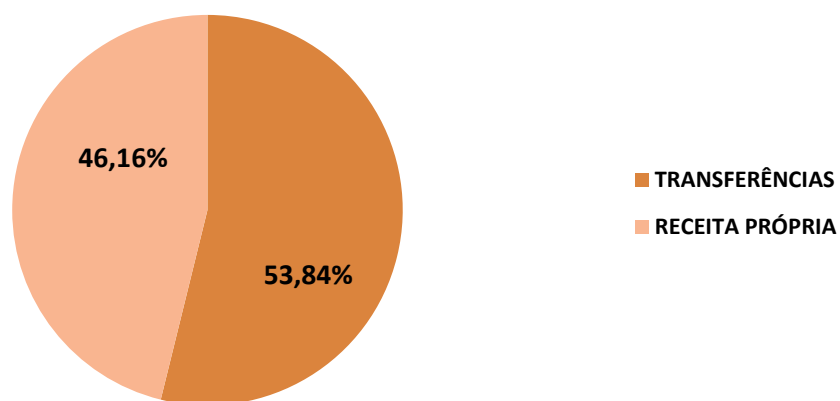
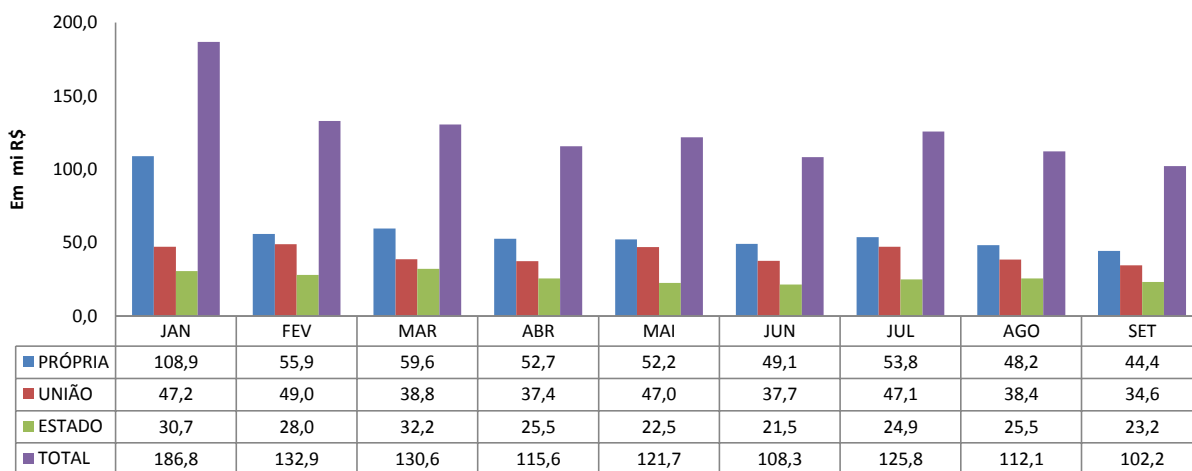
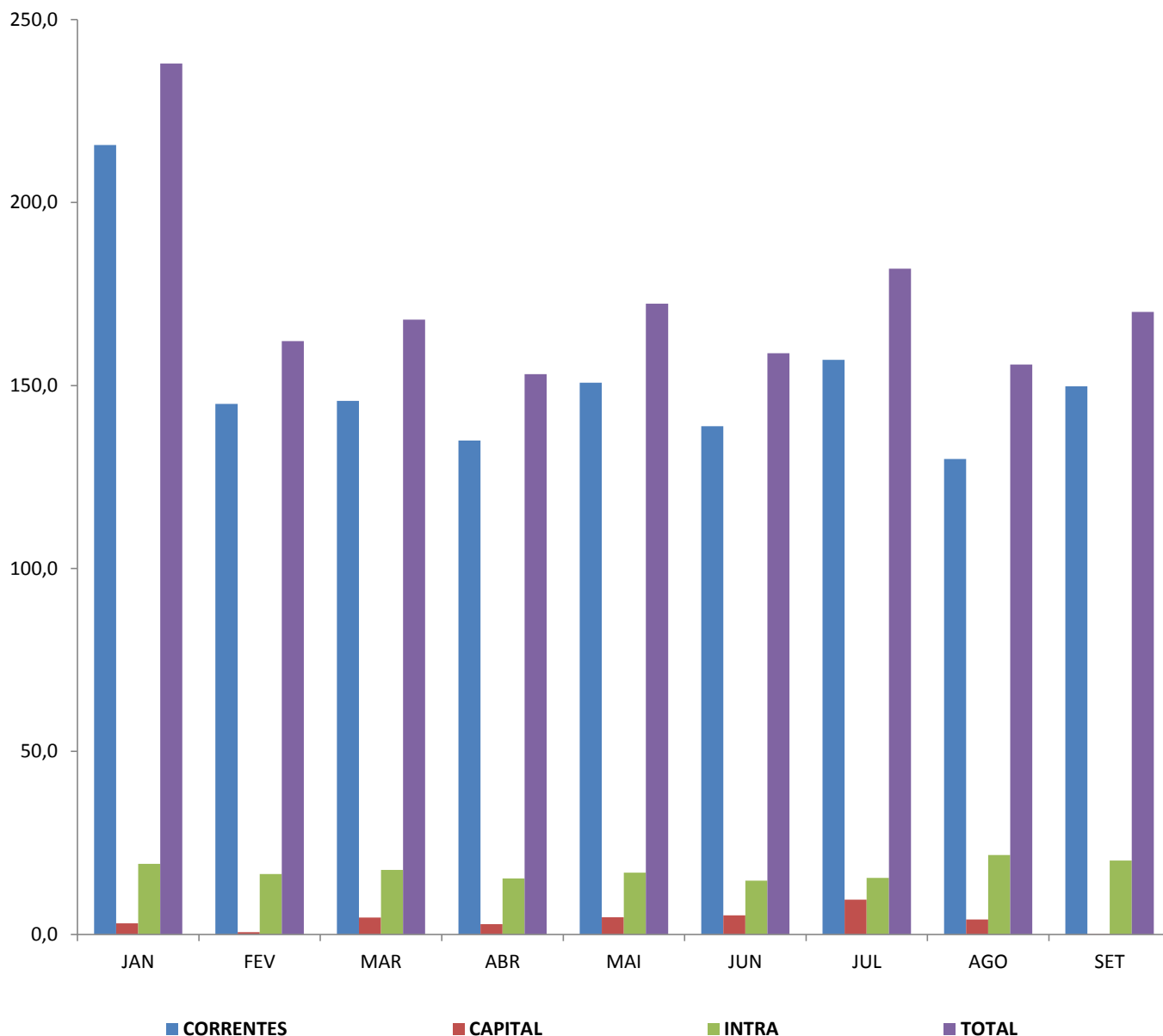


GRÁFICO DA EVOLUÇÃO DA RECEITA PRÓPRIA E DOS REPASSES DA UNIÃO E ESTADO PARA ARACAJU - EM MI R\$



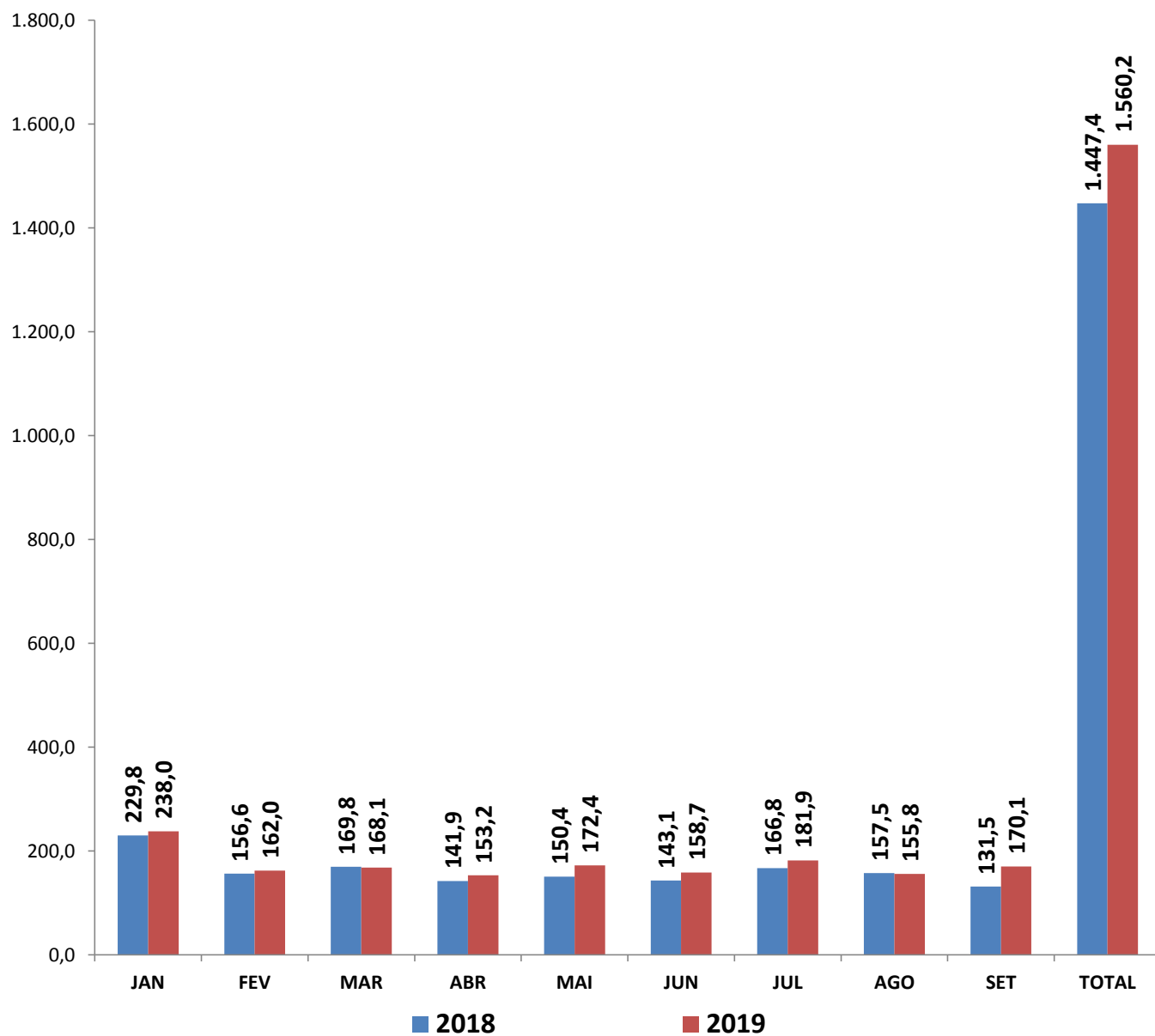


RECEITA ORÇAMENTÁRIA POR CATEGORIA ECONÔMICA - 2019 EM MI R\$





RECEITA TOTAL VALORES ACUMULADOS 2019/2018 - MI R\$





PREFEITURA MUNICIPAL DE ARACAJU
SECRETARIA MUNICIPAL DA FAZENDA

Demonstrativo DA ARRECAÇÃO PRÓPRIA

RECEITA	TIPO	EXERCÍCIO 2019												ACUMULADO
		JAN	FEV	MAR	ABR	MAI	JUN	JUL	AGO	SET	OUT	NOV	DEZ	
IMPOSTOS, TAXAS E CONTRIB. DE MELHORIA	DIÁRIA	106.344.283	53.235.652	57.274.061	50.348.496	50.146.956	47.193.676	51.417.821	45.553.126	42.007.839	0	0	0	503.521.911
IRRF	DIÁRIA	5.056.153	4.921.544	5.120.364	4.811.084	5.001.042	5.095.814	5.715.801	5.176.260	5.179.339	0	0	0	46.077.403
IPTU	DIÁRIA	66.079.248	15.521.495	17.187.033	14.038.312	13.347.486	11.658.625	11.147.376	8.068.644	5.779.743	0	0	0	162.827.962
ITBI	DIÁRIA	3.218.568	3.403.040	3.165.789	3.260.802	3.030.864	2.689.348	3.038.225	4.262.004	2.779.830	0	0	0	28.848.470
ISS	DIÁRIA	24.087.257	23.169.550	23.181.985	22.618.434	23.345.393	22.906.693	26.603.148	23.197.461	23.098.585	0	0	0	212.208.507
IPTU - MULTAS JUROS DE MORA	DIÁRIA	17.901	48.818	152.071	141.190	160.048	142.352	208.318	206.951	217.575	0	0	0	1.295.223
IPTU - DIVIDA ATIVA	DIÁRIA	4.248.078	3.188.049	2.686.581	2.965.453	2.696.777	2.115.499	2.547.638	2.368.286	2.243.002	0	0	0	25.059.363
IPTU - MULTAS JUROS DE MORA DIVIDA ATIVA	DIÁRIA	804.272	477.056	377.204	349.225	370.211	253.901	333.598	305.670	263.481	0	0	0	3.534.618
ITBI- MULTAS JUROS DE MORA	DIÁRIA	186	508	78	97	252	2.488	804	1.253	1.017	0	0	0	6.682
ITBI - DIVIDA ATIVA	DIÁRIA	0	0	0	0	0	0	0	0	0	0	0	0	0
ITBI - MULTAS JUROS DE MORA DIVIDA ATIVA	DIÁRIA	0	0	0	0	0	0	0	0	0	0	0	0	0
ISS- MULTAS JUROS DE MORA	DIÁRIA	9.236	5.058	14.568	8.135	7.813	5.341	9.025	4.441	10.256	0	0	0	73.874
ISS - DIVIDA ATIVA	DIÁRIA	128.962	97.410	164.477	144.363	125.495	104.649	130.225	361.674	71.283	0	0	0	1.328.538
ISS - MULTAS JUROS DE MORA DIVIDA ATIVA	DIÁRIA	0	0	0	0	0	0	0	0	0	0	0	0	0
TAXAS	DIÁRIA	2.694.420	2.403.125	5.223.911	2.011.401	2.061.575	2.218.966	1.683.662	1.600.480	2.363.730	0	0	0	22.261.270
OUTRAS RECEITAS CORRENTES	DIÁRIA	2.554.189	2.329.065	2.686.186	2.347.810	2.136.813	1.923.512	2.383.949	2.152.139	2.357.247	0	0	0	20.870.911
Multas Administrativas, Contratuarias e Judiciais	DIÁRIA	1.310.708	1.752.418	2.277.095	1.741.872	1.647.919	1.270.111	1.714.050	1.564.719	1.592.249	0	0	0	14.871.140
Indenizações, Restituições e Ressarcimentos	DIÁRIA	768.033	66.085	22.653	169.213	62.222	42.027	81.692	4.688	5.798	0	0	0	1.222.413
Demias Receitas Correntes	DIÁRIA	475.448	510.562	386.438	436.725	426.672	611.374	588.207	582.732	759.200	0	0	0	4.777.358
TOTAL GERAL		108.898.472	55.564.717	59.960.248	52.696.307	52.283.769	49.117.188	53.801.771	47.705.265	44.365.086	0	0	0	524.392.822
RECEITA	TIPO	EXERCÍCIO 2018												ACUMULADO
		JAN	FEV	MAR	ABR	MAI	JUN	JUL	AGO	SET	OUT	NOV	DEZ	
IMPOSTOS, TAXAS E CONTRIB. DE MELHORIA	DIÁRIA	93.079.902	46.392.166	50.221.760	45.798.034	46.073.101	44.365.919	45.534.136	51.356.044	37.965.461	40.385.498	36.800.180	53.880.455	591.852.656
IRRF	DIÁRIA	7.719.508	4.204.512	5.630.466	4.045.302	6.254.706	5.503.245	6.373.611	5.252.651	2.991.470	4.631.044	4.850.726	9.132.849	66.590.089
IPTU	DIÁRIA	56.747.742	15.196.566	13.036.120	12.318.919	11.909.995	10.768.535	10.035.430	7.405.357	4.957.716	3.750.123	3.010.763	1.477.226	150.614.492
ITBI	DIÁRIA	2.675.986	2.826.267	4.235.915	3.137.142	3.412.092	3.212.869	3.695.151	5.075.346	3.476.841	4.921.777	2.790.333	3.494.363	42.954.081
ISS	DIÁRIA	20.670.418	20.515.492	21.387.195	21.263.691	20.890.971	20.621.260	20.989.228	23.614.814	21.619.863	22.121.156	21.885.104	25.752.043	261.331.234
IPTU - MULTAS JUROS DE MORA	DIÁRIA	6.923	54.752	106.925	126.040	139.143	165.556	190.664	189.794	161.016	172.299	173.544	240.439	1.727.095
IPTU - DIVIDA ATIVA	DIÁRIA	2.941.674	2.029.570	2.204.003	2.349.103	1.936.795	1.956.417	2.247.069	2.261.260	1.885.973	2.381.180	2.028.348	10.410.513	34.631.904
IPTU - MULTAS JUROS DE MORA DIVIDA ATIVA	DIÁRIA	547.412	337.931	386.293	413.518	293.989	307.072	510.554	429.319	279.150	326.191	339.974	390.111	4.561.513
ITBI- MULTAS JUROS DE MORA	DIÁRIA	4.467	466	175	1.090	1.021	1.174	217	188	511	175	534	337	10.356
ITBI - DIVIDA ATIVA	DIÁRIA	0	0	0	0	0	0	0	0	0	0	0	0	0
ITBI - MULTAS JUROS DE MORA DIVIDA ATIVA	DIÁRIA	0	0	0	0	0	0	0	0	0	0	0	0	0
ISS- MULTAS JUROS DE MORA	DIÁRIA	10.733	10.450	36.571	17.816	8.847	7.550	50.714	8.606	8.552	14.125	5.770	12.293	192.028
ISS - DIVIDA ATIVA	DIÁRIA	162.976	208.805	212.173	164.053	142.210	144.362	149.377	168.374	147.312	208.309	212.904	145.549	2.066.403
ISS - MULTAS JUROS DE MORA DIVIDA ATIVA	DIÁRIA	6.299	4.119	0	4.602	36.044	3.941	1.274	3.875	5.691	3.847	5.254	18.555	93.502
TAXAS	DIÁRIA	1.585.764	1.003.236	2.985.923	1.956.758	1.047.288	1.673.938	1.290.847	6.946.461	2.431.367	1.855.271	1.496.927	2.806.178	27.079.959
OUTRAS RECEITAS CORRENTES	DIÁRIA	1.687.516	1.727.255	2.478.772	1.175.857	1.491.642	1.222.524	1.749.967	2.457.728	1.710.077	1.792.726	4.040.576	1.887.362	23.422.003
Multas Administrativas, Contratuarias e Judiciais	DIÁRIA	1.546.591	1.461.255	1.911.737	899.456	1.151.367	995.272	1.450.844	1.547.109	1.333.941	1.407.268	1.350.136	1.099.010	16.153.987
Indenizações, Restituições e Ressarcimentos	DIÁRIA	2.763	48.731	301.834	79.965	74.792	5.651	44.614	758.649	4.444	170.744	6.363	440.483	1.939.032
Demias Receitas Correntes	DIÁRIA	138.162	217.269	265.201	196.436	265.483	221.601	254.509	151.970	371.692	214.715	2.684.076	347.869	5.328.984
TOTAL GERAL		94.767.418	48.119.422	52.700.531	46.973.891	47.564.743	45.588.443	47.284.103	53.813.772	39.675.538	42.178.225	40.840.756	55.767.817	615.274.659
2019/2018		14,91%	15,47%	13,78%	12,18%	9,92%	7,74%	13,78%	-11,35%	11,82%	-100,00%	-100,00%	-100,00%	-14,77%
2019/2017		158,53%	-39,30%	16,52%	23,56%	3,37%	15,59%	25,10%	11,37%	8,09%	-100,00%	-100,00%	-100,00%	-8,87%



PREFEITURA MUNICIPAL DE ARACAJU
SECRETARIA MUNICIPAL DA FAZENDA

Demonstrativo DA ARRECAÇÃO PRÓPRIA

RECEITA	TIPO	EXERCÍCIO 2017												ACUMULADO
		JAN	FEV	MAR	ABR	MAI	JUN	JUL	AGO	SET	OUT	NOV	DEZ	
RECEITA TRIBUTÁRIA	DIÁRIA	39.452.139	87.957.618	45.742.290	38.981.312	43.959.131	37.730.951	39.587.135	39.019.830	37.351.205	34.870.270	32.921.343	45.179.430	522.752.654
ISS	DIÁRIA	20.626.198	19.575.801	19.580.145	20.695.454	21.156.416	19.783.738	19.998.206	21.507.384	21.718.381	20.799.505	20.763.588	21.650.067	247.854.883
IPTU	DIÁRIA	11.004.959	60.381.676	13.001.049	10.872.797	11.623.877	10.136.833	8.909.860	7.138.915	4.894.860	4.017.864	3.171.677	1.524.066	146.678.431
ITBI	DIÁRIA	3.210.560	3.293.650	3.367.914	2.991.763	3.490.657	3.551.135	3.560.381	3.738.268	3.195.464	3.988.276	3.641.098	3.194.666	41.223.831
IRRF	DIÁRIA	3.887.274	3.549.170	6.728.353	3.599.991	6.892.898	2.866.471	6.387.488	4.809.754	5.021.038	4.404.781	3.901.040	6.870.034	58.918.292
TAXAS	DIÁRIA	723.148	1.157.322	3.064.829	821.307	795.284	1.392.774	731.201	1.825.510	2.521.462	1.659.845	1.443.940	11.940.597	28.077.218
OUTRAS RECEITAS CORRENTES	DIÁRIA	2.669.471	3.588.761	5.716.885	3.668.689	6.620.231	4.760.463	3.419.500	3.813.534	3.692.841	3.818.336	3.772.934	7.135.184	52.676.828
MULTAS E JUROS DE MORA	DIÁRIA	1.541.160	2.507.988	2.176.529	2.026.055	2.533.005	2.830.453	2.203.998	2.328.837	2.113.289	2.575.915	2.285.194	2.288.016	27.410.439
RESTITUIÇÕES	DIÁRIA	97.557	162.404	312.551	132.036	104.832	100.376	0	50.564	112.902	0	438.231	760.729	2.272.183
RECEITAS DA DÍVIDA ATIVA	DIÁRIA	993.614	823.245	1.040.657	1.308.309	1.162.072	1.355.086	1.125.785	1.311.753	1.289.009	1.176.250	998.587	1.584.159	14.168.527
RECEITAS DIVERSAS	DIÁRIA	37.140	95.124	2.187.148	202.289	2.820.322	474.547	89.716	122.379	177.640	66.171	50.922	2.502.281	8.825.678
TOTAL GERAL		42.121.609	91.546.379	51.459.175	42.650.000	50.579.363	42.491.414	43.006.635	42.833.364	41.044.046	38.688.606	36.694.277	52.314.614	575.429.482
RECEITA	TIPO	EXERCÍCIO 2016												ACUMULADO
		JAN	FEV	MAR	ABR	MAI	JUN	JUL	AGO	SET	OUT	NOV	DEZ	
RECEITA TRIBUTÁRIA	DIÁRIA	26.903.981	89.393.155	43.049.533	35.728.713	45.992.080	38.355.240	36.243.749	36.085.863	28.222.819	35.143.222	32.011.060	37.778.417	484.907.832
ISS	DIÁRIA	18.278.954	18.535.197	20.504.398	18.264.061	28.118.995	19.312.833	18.605.307	20.080.745	19.052.587	19.072.235	19.345.471	21.412.496	240.583.279
IPTU	DIÁRIA	5.057.532	60.505.226	10.958.555	9.212.303	8.963.575	8.060.439	7.129.052	5.896.786	3.979.877	3.006.695	3.546.530	4.623.541	130.940.111
ITBI	DIÁRIA	2.205.781	3.012.074	3.999.967	3.188.285	4.558.077	4.613.000	4.053.433	4.091.337	3.370.917	3.246.100	3.558.654	4.771.685	44.669.310
IRRF	DIÁRIA	512.851	6.527.691	4.536.845	4.003.657	3.424.706	4.843.273	5.540.525	5.152.900	622.852	8.800.291	4.655.676	5.039.670	53.660.938
TAXAS	DIÁRIA	848.863	812.967	3.049.769	1.060.406	926.728	1.525.695	915.432	864.094	1.196.586	1.017.901	904.729	1.931.025	15.054.194
OUTRAS RECEITAS CORRENTES	DIÁRIA	2.578.633	2.090.685	2.998.818	3.399.994	3.587.393	3.706.127	21.369.160	3.523.140	3.050.444	3.277.136	2.722.178	4.330.493	56.634.201
MULTAS E JUROS DE MORA	DIÁRIA	1.000.593	845.395	1.241.922	1.981.191	2.220.922	2.006.861	2.058.780	2.091.576	1.985.843	1.570.063	1.556.670	1.278.256	19.838.073
RESTITUIÇÕES	DIÁRIA	472.246	127.434	99.646	134.338	319.443	193.671	500.543	255.531	83.040	676.897	236.093	225.406	3.324.288
RECEITAS DA DÍVIDA ATIVA	DIÁRIA	1.096.839	1.095.321	1.297.593	1.244.346	1.009.603	1.459.938	1.112.866	1.130.401	941.134	965.257	890.402	2.751.660	14.995.360
RECEITAS DIVERSAS	DIÁRIA	8.954	22.534	359.657	40.120	37.425	45.656	17.696.971	45.632	40.427	64.919	39.014	75.171	18.476.481
TOTAL GERAL		29.482.614	91.483.840	46.048.351	39.128.707	49.579.473	42.061.366	57.612.909	39.609.003	31.273.263	38.420.358	34.733.238	42.108.910	541.542.033
2018/2017		124,99%	-47,44%	2,41%	10,14%	-5,96%	7,29%	9,95%	25,64%	-3,33%	9,02%	11,30%	6,60%	6,92%
2017/2016		42,87%	0,07%	11,75%	9,00%	2,02%	1,02%	-25,35%	8,14%	31,24%	0,70%	5,65%	24,24%	6,26%



PREFEITURA MUNICIPAL DE ARACAJU
SECRETARIA MUNICIPAL DA FAZENDA

Demonstrativo DA ARRECAÇÃO PRÓPRIA

RECEITA	TIPO	EXERCÍCIO 2015												ACUMULADO
		JAN	FEV	MAR	ABR	MAI	JUN	JUL	AGO	SET	OUT	NOV	DEZ	
RECEITA TRIBUTÁRIA	DIÁRIA	27.204.036	73.445.161	47.637.488	34.955.632	35.238.160	35.086.660	33.192.855	35.953.096	32.162.786	32.514.873	33.056.507	35.808.021	456.255.276
ISS	DIÁRIA	18.680.481	17.883.837	20.016.049	20.305.381	21.249.122	20.727.758	18.465.941	20.289.582	20.602.792	21.162.324	19.167.333	19.872.053	238.422.652
IPTU	DIÁRIA	0	42.833.703	16.483.251	6.289.652	6.033.798	6.511.550	5.993.319	6.367.542	3.277.029	3.636.013	2.360.198	2.482.304	102.268.359
ITBI	DIÁRIA	4.022.761	4.657.978	4.344.912	3.627.179	4.145.991	3.211.013	4.374.121	4.057.267	3.573.612	3.724.611	3.818.319	4.554.910	48.112.675
IRRF	DIÁRIA	3.451.804	7.227.083	3.698.112	3.691.111	2.714.087	3.053.268	3.083.972	3.287.748	2.968.549	2.704.855	6.579.151	7.417.963	49.877.703
TAXAS	DIÁRIA	1.048.990	842.560	3.095.164	1.042.308	1.095.162	1.583.070	1.275.501	1.950.958	1.740.805	1.287.071	1.131.506	1.480.791	17.573.886
OUTRAS RECEITAS CORRENTES	DIÁRIA	2.672.691	2.699.234	3.005.545	2.818.352	2.675.056	2.585.771	4.281.864	7.883.583	2.159.301	4.187.951	2.817.331	4.201.775	41.988.457
MULTAS E JUROS DE MORA	DIÁRIA	724.015	629.415	929.017	971.960	1.117.477	915.634	697.794	594.175	819.376	490.731	668.022	593.922	9.151.537
RESTITUIÇÕES	DIÁRIA	36.632	306.786	109.913	108.400	15.507	108.440	444.980	16.683	13.222	193.067	644.188	454.095	2.451.912
RECEITAS DA DÍVIDA ATIVA	DIÁRIA	1.906.283	1.751.403	1.964.171	1.715.515	1.518.852	1.528.099	3.070.720	7.186.441	1.259.502	3.483.372	1.439.584	3.119.344	29.943.286
RECEITAS DIVERSAS	DIÁRIA	5.761	11.630	2.444	22.477	23.220	33.598	68.370	86.288	67.202	20.780	65.537	34.414	441.722
TOTAL GERAL		29.876.727	76.144.395	50.643.033	37.773.984	37.913.217	37.672.431	37.474.719	43.836.681	34.322.087	36.702.824	35.873.838	40.009.796	498.243.733
RECEITA	TIPO	EXERCÍCIO 2014												ACUMULADO
RECEITA TRIBUTÁRIA	DIÁRIA	34.828.285	58.804.609	31.830.616	29.042.286	35.738.326	33.450.950	32.708.678	31.008.994	31.501.643	29.352.881	29.464.645	34.751.687	412.483.601
ISS	DIÁRIA	15.904.031	17.319.889	18.329.093	16.677.520	19.810.355	18.879.023	18.045.965	17.417.414	19.472.974	18.348.701	18.189.294	21.460.080	219.854.340
IPTU	DIÁRIA	12.299.348	33.127.845	5.204.218	5.159.636	4.997.561	4.242.017	3.945.148	4.854.036	2.239.930	1.729.290	1.797.880	1.403.277	81.000.176
ITBI	DIÁRIA	3.014.421	3.336.486	3.135.639	3.318.726	5.894.259	4.521.454	4.581.736	4.479.903	4.962.029	4.652.495	4.846.207	6.069.077	52.812.432
IRRF	DIÁRIA	3.095.078	4.296.290	3.152.060	3.309.528	4.157.935	4.547.911	3.880.400	3.697.472	3.804.628	3.693.625	4.012.043	4.496.630	46.143.600
TAXAS	DIÁRIA	515.406	724.099	2.009.606	576.876	878.216	1.260.545	2.255.429	560.169	1.022.081	928.780	619.221	1.322.623	12.673.052
OUTRAS RECEITAS CORRENTES	DIÁRIA	5.017.000	2.320.861	2.057.812	2.220.505	2.169.492	1.964.134	1.942.710	4.509.950	2.643.291	2.066.578	3.381.827	2.867.073	33.161.234
MULTAS E JUROS DE MORA	DIÁRIA	841.783	543.298	580.909	673.842	738.610	575.811	605.234	2.090.845	978.238	989.919	1.248.469	958.017	10.824.976
RESTITUIÇÕES	DIÁRIA	2.805.870	78.117	77.255	38.445	36.463	57.713	0	139.776	45.291	32.311	97.421	67.356	3.476.018
RECEITAS DA DÍVIDA ATIVA	DIÁRIA	1.285.140	1.672.292	1.358.999	1.447.885	1.285.825	1.154.806	1.305.737	2.224.550	1.581.110	1.005.478	2.005.221	1.801.904	18.128.947
RECEITAS DIVERSAS	DIÁRIA	84.208	27.154	40.649	60.334	108.595	175.804	31.739	54.779	38.652	38.870	30.716	39.796	731.294
TOTAL GERAL		39.845.285	61.125.470	33.888.429	31.262.792	37.907.819	35.415.085	34.651.388	35.518.944	34.144.934	31.419.459	32.846.472	37.618.760	445.644.835
RECEITA	TIPO	EXERCÍCIO 2013												ACUMULADO
RECEITA TRIBUTÁRIA	DIÁRIA	31.692.872	49.790.570	29.472.359	29.031.158	29.720.395	27.078.718	25.563.696	28.330.875	29.653.357	24.894.962	25.321.858	28.704.717	359.255.536
ISS	DIÁRIA	14.123.707	14.733.740	16.229.619	16.764.008	16.224.600	15.034.173	14.296.952	17.380.858	19.946.310	16.226.904	16.524.529	17.510.563	194.995.962
IPTU	DIÁRIA	10.625.075	27.881.955	4.673.117	4.537.148	4.120.132	3.483.918	3.237.232	2.387.476	3.230.131	1.924.179	918.415	408.793	67.427.571
ITBI	DIÁRIA	3.832.139	3.543.591	3.706.599	4.270.661	5.212.392	4.097.745	4.523.362	4.758.221	3.664.451	3.316.848	4.359.489	3.972.093	49.257.591
IRRF	DIÁRIA	2.522.568	2.676.770	2.864.055	2.756.056	3.768.486	3.584.846	3.029.689	3.148.817	2.201.175	3.140.483	3.062.829	6.014.335	38.770.109
TAXAS	DIÁRIA	589.383	954.515	1.998.970	703.285	394.784	878.036	476.461	655.503	611.290	286.548	456.596	798.932	8.804.302
OUTRAS RECEITAS CORRENTES	DIÁRIA	3.300.255	2.111.831	3.702.400	2.305.965	2.115.827	1.691.182	2.667.277	2.162.784	9.067.096	3.583.180	1.557.360	1.587.237	35.852.395
MULTAS E JUROS DE MORA	DIÁRIA	1.241.637	533.883	1.083.800	767.065	843.466	610.172	699.390	603.890	444.503	352.873	532.078	507.186	8.219.943
RESTITUIÇÕES	DIÁRIA	21.607	22.946	23.546	732	33.327	0	783.402	1.721	188.370	25.925	124.491	52.409	1.278.476
RECEITAS DA DÍVIDA ATIVA	DIÁRIA	1.992.005	1.492.473	2.519.665	1.502.056	1.214.314	1.042.602	1.142.739	1.506.978	8.422.628	3.190.678	893.747	980.488	25.900.375
RECEITAS DIVERSAS	DIÁRIA	45.006	62.529	75.389	36.112	24.720	38.408	41.746	50.195	11.595	13.704	7.044	47.154	453.602
TOTAL GERAL		34.993.127	51.902.402	33.174.759	31.337.123	31.836.222	28.769.901	28.230.972	30.493.660	38.720.453	28.478.142	26.879.218	30.291.953	395.107.931



PREFEITURA MUNICIPAL DE ARACAJU
SECRETARIA MUNICIPAL DA FAZENDA

Demonstrativo DA ARRECAÇÃO PRÓPRIA

RECEITA	TIPO	EXERCÍCIO 2012												ACUMULADO
		JAN	FEV	MAR	ABR	MAI	JUN	JUL	AGO	SET	OUT	NOV	DEZ	
RECEITA TRIBUTÁRIA	DIÁRIA	27.369.126	51.378.960	25.829.026	26.375.936	23.693.100	24.317.887	25.017.936	22.996.915	20.994.574	21.912.738	20.406.108	29.898.499	320.190.805
ISS	DIÁRIA	12.306.151	11.989.506	13.454.361	13.417.339	12.491.456	13.799.944	14.376.719	14.392.215	14.177.386	14.245.951	13.971.083	14.805.163	163.427.273
IPTU	DIÁRIA	9.616.151	24.725.571	4.617.937	4.083.241	3.833.783	3.375.056	3.215.661	2.391.190	1.493.216	1.328.154	932.766	1.128.569	60.741.295
ITBI	DIÁRIA	2.387.691	2.978.017	3.443.430	3.482.959	3.604.509	2.876.146	3.605.839	3.834.723	2.812.514	4.117.559	3.272.573	4.867.161	41.283.121
IRRF	DIÁRIA	1.890.518	10.265.568	1.918.948	4.375.710	2.661.711	2.945.379	2.751.636	1.776.444	1.696.878	1.831.553	1.777.950	8.281.424	42.173.720
TAXAS	DIÁRIA	1.168.615	1.420.298	2.394.350	1.016.686	1.101.640	1.321.362	1.068.080	602.344	814.580	389.521	451.737	816.183	12.565.396
OUTRAS RECEITAS CORRENTES	DIÁRIA	2.390.578	2.230.143	2.685.053	2.114.173	2.229.173	2.135.204	2.513.687	3.293.222	1.760.981	2.221.972	2.070.500	2.864.526	28.509.212
MULTAS E JUROS DE MORA	DIÁRIA	755.837	681.691	912.507	788.619	884.243	796.297	974.844	1.096.671	650.678	823.348	754.498	898.587	10.017.820
RESTITUIÇÕES	DIÁRIA	320.750	184.561	21.412	21.412	21.412	21.412	21.412	21.412	26.412	21.607	0	43.214	725.016
RECEITAS DA DÍVIDA ATIVA	DIÁRIA	1.308.448	1.250.236	1.574.688	1.294.022	1.289.600	1.175.258	1.513.358	1.888.265	1.069.232	1.247.677	1.312.807	1.883.562	16.807.152
RECEITAS DIVERSAS	DIÁRIA	5.543	113.655	176.446	10.120	33.918	142.237	4.073	286.874	14.659	129.340	3.195	39.163	959.223
TOTAL GERAL		29.759.703	53.609.103	28.514.079	28.490.109	25.922.273	26.453.091	27.531.623	26.290.137	22.755.556	24.134.710	22.476.608	32.763.025	348.700.017

Fonte:SEMFAZ-COGEOF 25/01/2019 17H19



1 - RECEITA		PARCELA	JAN/19 VALOR R\$	FEV/19 VALOR R\$	MAR/19 VALOR R\$	ABR/19 VALOR R\$	MAI/19 VALOR R\$	JUN/19 VALOR R\$	JUL/19 VALOR R\$	AGO/19 VALOR R\$	SET/19 VALOR R\$	OUT/19 VALOR R\$	NOV/19 VALOR R\$	DEZ/19 VALOR R\$	ACUMULADO
FPM		IPI	2.888.918	3.058.087	2.953.445	2.994.236	2.931.917	3.074.750	3.112.640	2.785.840	3.396.009	0	0	0	27.195.843
		IR	27.287.782	30.089.210	21.865.365	21.219.245	28.141.866	21.402.001	17.018.626	21.646.339	18.352.234	0	0	0	207.022.668
		CRÉDITO FUNDO	30.176.700	33.147.298	24.818.810	24.213.481	31.073.784	24.476.751	20.131.266	24.432.180	21.748.243	0	0	0	234.218.512
		DEBITO FUNDO	6.337.369	6.961.675	5.212.541	5.085.554	6.649.598	4.952.186	4.256.641	5.244.660	4.681.235	0	0	0	49.381.459
		PASEP	301.767	331.473	248.188	242.135	310.738	244.767	201.313	244.322	217.482	0	0	0	2.342.185
		DÍVIDA PUBLICA	262	742	591	723	124.103	12.069	29.075	113.902	114.104	0	0	0	395.573
		DEDUÇÃO FUNDEB	6.035.340	6.629.459	4.963.762	4.842.696	6.214.757	4.695.350	4.026.253	4.886.436	4.349.649	0	0	0	46.643.702
		SL LIQUIDO DO FUNDO	23.839.330	26.185.623	19.606.269	19.127.927	24.424.186	19.524.565	15.874.625	17.067.008	15.874.625	0	0	0	184.837.052
2- RECEITA		DISTRIBUIÇÃO	JAN/19 VALOR R\$	FEV/19 VALOR R\$	MAR/19 VALOR R\$	ABR/19 VALOR R\$	MAI/19 VALOR R\$	JUN/19 VALOR R\$	JUL/19 VALOR R\$	AGO/19 VALOR R\$	SET/19 VALOR R\$	OUT/19 VALOR R\$	NOV/19 VALOR R\$	DEZ/19 VALOR R\$	ACUMULADO
FPM EC 84/2014		ANUAL	0	0	0	0	0	0	13.340.599	0	0	0	0	0	13.340.599
FPM EC 55/2007		ANUAL	0	0	0	0	0	0	0	0	0	0	0	0	0
		TOTAL	0	0	0	0	0	0	13.340.599	0	0	0	0	0	13.340.599
3- RECEITA		DISTRIBUIÇÃO	JAN/19 VALOR R\$	FEV/19 VALOR R\$	MAR/19 VALOR R\$	ABR/19 VALOR R\$	MAI/19 VALOR R\$	JUN/19 VALOR R\$	JUL/19 VALOR R\$	AGO/19 VALOR R\$	SET/19 VALOR R\$	OUT/19 VALOR R\$	NOV/19 VALOR R\$	DEZ/19 VALOR R\$	ACUMULADO
ROYALTEIS ANP		MENSAL	1.565.330	1.448.217	1.374.397	1.192.444	1.451.021	1.290.771	1.748.225	1.122.253	1.234.649	0	0	0	12.427.307
ROYALTEIS ESTADO		MENSAL	247.556	231.028	231.234	214.690	245.585	257.371	249.896	212.187	214.611	0	0	0	2.104.159
CFM		MENSAL	0	526	277	43	74	79	489	64	0	0	0	0	1.551
		TOTAL	1.812.886	1.679.771	1.605.908	1.407.176	1.696.680	1.548.221	1.998.611	1.334.505	1.449.260	0	0	0	14.533.017
4 - RECEITA		DISTRIBUIÇÃO	JAN/19 VALOR R\$	FEV/19 VALOR R\$	MAR/19 VALOR R\$	ABR/19 VALOR R\$	MAI/19 VALOR R\$	JUN/19 VALOR R\$	JUL/19 VALOR R\$	AGO/19 VALOR R\$	SET/19 VALOR R\$	OUT/19 VALOR R\$	NOV/19 VALOR R\$	DEZ/19 VALOR R\$	ACUMULADO
ITR RURAL		DECENDIO	66	83	90	7	92	0	155	465	1.679	0	0	0	2.636
		TOTAL	66	83	90	7	92	0	155	465	1.679	0	0	0	2.636
5 - RECEITA		DISTRIBUIÇÃO	JAN/19 VALOR R\$	FEV/19 VALOR R\$	MAR/19 VALOR R\$	ABR/19 VALOR R\$	MAI/19 VALOR R\$	JUN/19 VALOR R\$	JUL/19 VALOR R\$	AGO/19 VALOR R\$	SET/19 VALOR R\$	OUT/19 VALOR R\$	NOV/19 VALOR R\$	DEZ/19 VALOR R\$	ACUMULADO
ICMS LEI 87/96		MENSAL	0	0	0	0	0	0	0	0	0	0	0	0	0
		TOTAL	0	0	0	0	0	0	0	0	0	0	0	0	0
6 - RECEITA		DISTRIBUIÇÃO	JAN/19 VALOR R\$	FEV/19 VALOR R\$	MAR/19 VALOR R\$	ABR/19 VALOR R\$	MAI/19 VALOR R\$	JUN/19 VALOR R\$	JUL/19 VALOR R\$	AGO/19 VALOR R\$	SET/19 VALOR R\$	OUT/19 VALOR R\$	NOV/19 VALOR R\$	DEZ/19 VALOR R\$	ACUMULADO
ICMS		SEMANAL	25.766.718	18.203.368	18.899.478	21.216.688	17.900.896	17.519.064	19.756.404	20.138.341	17.544.334	0	0	0	176.945.291
		TOTAL	25.766.718	18.203.368	18.899.478	21.216.688	17.900.896	17.519.064	19.756.404	20.138.341	17.544.334	0	0	0	176.945.291
7 - RECEITA		DISTRIBUIÇÃO	JAN/19 VALOR R\$	FEV/19 VALOR R\$	MAR/19 VALOR R\$	ABR/19 VALOR R\$	MAI/19 VALOR R\$	JUN/19 VALOR R\$	JUL/19 VALOR R\$	AGO/19 VALOR R\$	SET/19 VALOR R\$	OUT/19 VALOR R\$	NOV/19 VALOR R\$	DEZ/19 VALOR R\$	ACUMULADO
IPVA		SEMANAL	4.697.133	9.574.659	13.040.575	4.087.952	4.386.937	3.716.233	4.909.249	5.163.119	5.511.635	0	0	0	55.087.492
		TOTAL	4.697.133	9.574.659	13.040.575	4.087.952	4.386.937	3.716.233	4.909.249	5.163.119	5.511.635	0	0	0	55.087.492
8 - RECEITA		DISTRIBUIÇÃO	JAN/19 VALOR R\$	FEV/19 VALOR R\$	MAR/19 VALOR R\$	ABR/19 VALOR R\$	MAI/19 VALOR R\$	JUN/19 VALOR R\$	JUL/19 VALOR R\$	AGO/19 VALOR R\$	SET/19 VALOR R\$	OUT/19 VALOR R\$	NOV/19 VALOR R\$	DEZ/19 VALOR R\$	ACUMULADO
IPI-EXPORTAÇÕES		MENSAL	15.025	12.879	12.163	13.594	13.594	13.594	13.594	12.163	13.594	0	0	0	120.203
		TOTAL	15.025	12.879	12.163	13.594	13.594	13.594	13.594	12.163	13.594	0	0	0	120.203
9 - RECEITA		DISTRIBUIÇÃO	JAN/19 VALOR R\$	FEV/19 VALOR R\$	MAR/19 VALOR R\$	ABR/19 VALOR R\$	MAI/19 VALOR R\$	JUN/19 VALOR R\$	JUL/19 VALOR R\$	AGO/19 VALOR R\$	SET/19 VALOR R\$	OUT/19 VALOR R\$	NOV/19 VALOR R\$	DEZ/19 VALOR R\$	ACUMULADO
CIDE		TRIMESTRAL	128.502	0	0	125.396	0	0	117.311	0	0	0	0	0	371.208
		TOTAL	128.502	0	0	125.396	0	0	117.311	0	0	0	0	0	371.208
10 - RECEITA		DISTRIBUIÇÃO	JAN/19 VALOR R\$	FEV/19 VALOR R\$	MAR/19 VALOR R\$	ABR/19 VALOR R\$	MAI/19 VALOR R\$	JUN/19 VALOR R\$	JUL/19 VALOR R\$	AGO/19 VALOR R\$	SET/19 VALOR R\$	OUT/19 VALOR R\$	NOV/19 VALOR R\$	DEZ/19 VALOR R\$	ACUMULADO
CEX FUNDO EXPORTAÇÃO		TRIMESTRAL	0	0	0	0	0	0	0	0	0	0	0	0	0
		TOTAL	0	0	0	0	0	0	0	0	0	0	0	0	0
11- FUNDEB		DISTRIBUIÇÃO	JAN/19 VALOR R\$	FEV/19 VALOR R\$	MAR/19 VALOR R\$	ABR/19 VALOR R\$	MAI/19 VALOR R\$	JUN/19 VALOR R\$	JUL/19 VALOR R\$	AGO/19 VALOR R\$	SET/19 VALOR R\$	OUT/19 VALOR R\$	NOV/19 VALOR R\$	DEZ/19 VALOR R\$	ACUMULADO
FUNDEB/RETORNO		MENSAL	11.971.195	11.317.908	9.896.633	8.961.133	11.387.169	9.039.849	8.642.230	9.567.550	8.491.569	0	0	0	89.275.236
		TOTAL	11.971.195	11.317.908	9.896.633	8.961.133	11.387.169	9.039.849	8.642.230	9.567.550	8.491.569	0	0	0	89.275.236
12- ISS STN -CONVÊNIO		DISTRIBUIÇÃO	JAN/19 VALOR R\$	FEV/19 VALOR R\$	MAR/19 VALOR R\$	ABR/19 VALOR R\$	MAI/19 VALOR R\$	JUN/19 VALOR R\$	JUL/19 VALOR R\$	AGO/19 VALOR R\$	SET/19 VALOR R\$	OUT/19 VALOR R\$	NOV/19 VALOR R\$	DEZ/19 VALOR R\$	ACUMULADO
ISS STN		DECENDIO	242.402	198.902	103.259	280.479	217.993	152.867	253.053	222.026	204.155	0	0	0	1.875.137
		TOTAL	242.402	198.902	103.259	280.479	217.993	152.867	253.053	222.026	204.155	0	0	0	1.875.137
13- SNA SIMPLES NACIONAL		DISTRIBUIÇÃO	JAN/19 VALOR R\$	FEV/19 VALOR R\$	MAR/19 VALOR R\$	ABR/19 VALOR R\$	MAI/19 VALOR R\$	JUN/19 VALOR R\$	JUL/19 VALOR R\$	AGO/19 VALOR R\$	SET/19 VALOR R\$	OUT/19 VALOR R\$	NOV/19 VALOR R\$	DEZ/19 VALOR R\$	ACUMULADO
SNA SIMPLES NACIONAL		MENSAL	3.148.800	2.931.574	2.634.850	2.669.817	2.891.594	2.730.025	2.903.434	3.109.045	2.944.766	0	0	0	25.963.907
		TOTAL	3.148.800	2.931.574	2.634.850	2.669.817	2.891.594	2.730.025	2.903.434	3.109.045	2.944.766	0	0	0	25.963.907
RESUMO DAS TRANSFERÊNCIAS CONSTITUCIONAIS															
RECEITA TOTAL			JAN/19 VALOR R\$	FEV/19 VALOR R\$	MAR/19 VALOR R\$	ABR/19 VALOR R\$	MAI/19 VALOR R\$	JUN/19 VALOR R\$	JUL/19 VALOR R\$	AGO/19 VALOR R\$	SET/19 VALOR R\$	OUT/19 VALOR R\$	NOV/19 VALOR R\$	DEZ/19 VALOR R\$	ACUMULADO
			77.959.427	77.066.442	71.011.766	62.975.723	69.568.740	59.196.605	72.065.908	63.979.395	57.909.234	0	0	0	0
UNÃO			47.232.995	49.044.508	38.828.316	37.442.798	47.021.726	37.690.342	47.136.764	38.453.583	34.625.060	0	0	0	377.476.093
ESTADO			30.726.432	28.021.934	32.183.450	25.532.924	22.547.013	21.506.263	24.929.144	25.525.811	23.284.174	0	0	0	234.257.145
UNÃO 2019/2018			11,09%	1,32%	9,79%	3,39%	6,34%	-6,40%	7,55%	2,73%	15,67%	-100,00%	-100,00%	-100,00%	-23,45%
ESTADO 2019/2018			-7,00%	-1,78%	-7,78%	19,17%	-11,50%	2,35%	-12,22%	11,49%	1,41%	-100,00%	-100,00%	-100,00%	-27,38%



1 - RECEITA	PARCELA	JAN/18 VALOR R\$	FEV/18 VALOR R\$	MAR/18 VALOR R\$	ABR/18 VALOR R\$	MAI/18 VALOR R\$	JUN/18 VALOR R\$	JUL/18 VALOR R\$	AGO/18 VALOR R\$	SET/18 VALOR R\$	OUT/18 VALOR R\$	NOV/18 VALOR R\$	DEZ/18 VALOR R\$	ACUMULADO
FPM	IPI	3.421.900	3.490.854	2.911.539	3.108.448	3.168.014	3.478.905	2.927.614	3.166.266	3.165.816	3.213.278	3.084.937	3.717.239	38.854.810
	IR	21.641.276	29.274.556	19.152.392	20.024.865	25.222.180	23.107.162	15.128.966	19.613.173	14.014.454	16.303.398	21.430.329	26.301.546	251.214.297
	CRÉDITO FUNDO	25.063.176	32.063.930	22.063.930	23.133.312	28.390.194	26.586.067	18.056.580	22.779.439	17.180.270	19.516.676	24.515.269	30.018.785	290.069.107
	DEBITO FUNDO	5.263.267	6.880.736	4.633.415	4.857.996	5.961.941	5.583.074	3.791.882	4.783.682	3.607.857	4.098.502	5.148.206	6.303.945	60.914.502
	PASEP	250.632	327.654	220.629	231.333	283.902	265.861	180.566	227.794	171.803	195.167	245.153	300.188	2.900.681
	INSS - PARC-RETIDO	0	0	0	0	0	0	0	0	0	0	0	0	0
	DEDUÇÃO FUNDEB	5.012.635	6.553.082	4.412.786	4.626.662	5.678.039	5.317.213	3.611.316	4.555.888	3.436.054	3.903.335	4.903.053	6.003.757	58.013.821
	SL LIQUIDO DO FUNDO	19.799.909	25.884.674	17.430.515	18.275.317	22.428.254	21.002.993	14.264.698	17.995.757	13.572.414	15.418.174	19.367.060	23.714.840	229.154.605
2 - RECEITA	DISTRIBUIÇÃO	JAN/18 VALOR R\$	FEV/18 VALOR R\$	MAR/18 VALOR R\$	ABR/18 VALOR R\$	MAI/18 VALOR R\$	JUN/18 VALOR R\$	JUL/18 VALOR R\$	AGO/18 VALOR R\$	SET/18 VALOR R\$	OUT/18 VALOR R\$	NOV/18 VALOR R\$	DEZ/18 VALOR R\$	ACUMULADO
FPM EC 84/2014	Annual	0	0	0	0	0	0	12.569.427	0	0	0	0	0	12.569.427
FPM EC 55/2007	Annual	0	0	0	0	0	0	0	0	0	0	0	12.883.097	12.883.097
	TOTAL	0	0	0	0	0	0	12.569.427	0	0	0	0	12.883.097	25.452.524
3 - RECEITA	DISTRIBUIÇÃO	JAN/18 VALOR R\$	FEV/18 VALOR R\$	MAR/18 VALOR R\$	ABR/18 VALOR R\$	MAI/18 VALOR R\$	JUN/18 VALOR R\$	JUL/18 VALOR R\$	AGO/18 VALOR R\$	SET/18 VALOR R\$	OUT/18 VALOR R\$	NOV/18 VALOR R\$	DEZ/18 VALOR R\$	ACUMULADO
ROYALTEIS ANP	MENSAL	1.447.758	1.569.844	1.598.233	1.371.650	1.491.947	1.556.585	1.915.527	1.878.527	1.917.503	1.872.664	2.259.813	2.129.829	21.009.879
ROYALTEIS ESTADO	MENSAL	260.502	273.933	290.800	235.980	242.564	241.569	292.042	287.883	298.760	289.862	306.470	300.334	3.320.700
CFM	MENSAL	0	203	90	0	268	0	249	55	436	259	238	338	2.135
	TOTAL	1.708.260	1.843.980	1.889.123	1.607.630	1.734.779	1.798.154	2.207.818	2.166.465	2.216.699	2.162.785	2.566.521	2.430.501	24.332.714
4 - RECEITA	DISTRIBUIÇÃO	JAN/18 VALOR R\$	FEV/18 VALOR R\$	MAR/18 VALOR R\$	ABR/18 VALOR R\$	MAI/18 VALOR R\$	JUN/18 VALOR R\$	JUL/18 VALOR R\$	AGO/18 VALOR R\$	SET/18 VALOR R\$	OUT/18 VALOR R\$	NOV/18 VALOR R\$	DEZ/18 VALOR R\$	ACUMULADO
ITR RURAL	DECENDIO	146	420	253	91	253	792	294	800	2.860	9.411	828	49	16.197
	TOTAL	146	420	253	91	253	792	294	800	2.860	9.411	828	49	16.197
5 - RECEITA	DISTRIBUIÇÃO	JAN/18 VALOR R\$	FEV/18 VALOR R\$	MAR/18 VALOR R\$	ABR/18 VALOR R\$	MAI/18 VALOR R\$	JUN/18 VALOR R\$	JUL/18 VALOR R\$	AGO/18 VALOR R\$	SET/18 VALOR R\$	OUT/18 VALOR R\$	NOV/18 VALOR R\$	DEZ/18 VALOR R\$	ACUMULADO
ICMS LEI 87/96	MENSAL	35.207	35.207	35.207	35.207	35.207	35.207	35.207	35.207	35.207	35.207	35.207	35.207	422.483
	TOTAL	35.207	35.207	35.207	35.207	35.207	35.207	35.207	35.207	35.207	35.207	35.207	35.207	422.483
6 - RECEITA	DISTRIBUIÇÃO	JAN/18 VALOR R\$	FEV/18 VALOR R\$	MAR/18 VALOR R\$	ABR/18 VALOR R\$	MAI/18 VALOR R\$	JUN/18 VALOR R\$	JUL/18 VALOR R\$	AGO/18 VALOR R\$	SET/18 VALOR R\$	OUT/18 VALOR R\$	NOV/18 VALOR R\$	DEZ/18 VALOR R\$	ACUMULADO
ICMS	SEMANAL	27.532.272	19.549.067	21.269.702	16.835.272	20.954.218	16.340.691	23.152.953	17.067.655	17.734.569	30.367.910	18.678.549	18.215.121	247.697.978
	TOTAL	27.532.272	19.549.067	21.269.702	16.835.272	20.954.218	16.340.691	23.152.953	17.067.655	17.734.569	30.367.910	18.678.549	18.215.121	247.697.978
7 - RECEITA	DISTRIBUIÇÃO	JAN/18 VALOR R\$	FEV/18 VALOR R\$	MAR/18 VALOR R\$	ABR/18 VALOR R\$	MAI/18 VALOR R\$	JUN/18 VALOR R\$	JUL/18 VALOR R\$	AGO/18 VALOR R\$	SET/18 VALOR R\$	OUT/18 VALOR R\$	NOV/18 VALOR R\$	DEZ/18 VALOR R\$	ACUMULADO
IPVA	SEMANAL	5.245.160	8.669.139	13.314.988	4.335.693	4.259.412	4.410.066	4.934.198	5.521.820	4.908.167	5.643.230	5.405.284	4.650.800	71.297.959
	TOTAL	5.245.160	8.669.139	13.314.988	4.335.693	4.259.412	4.410.066	4.934.198	5.521.820	4.908.167	5.643.230	5.405.284	4.650.800	71.297.959
8 - RECEITA	DISTRIBUIÇÃO	JAN/18 VALOR R\$	FEV/18 VALOR R\$	MAR/18 VALOR R\$	ABR/18 VALOR R\$	MAI/18 VALOR R\$	JUN/18 VALOR R\$	JUL/18 VALOR R\$	AGO/18 VALOR R\$	SET/18 VALOR R\$	OUT/18 VALOR R\$	NOV/18 VALOR R\$	DEZ/18 VALOR R\$	ACUMULADO
IPI-EXPORTAÇÕES	MENSAL	0	36.214	24.813	19.448	20.119	20.622	18.777	18.777	19.448	20.789	20.789	22.801	242.597
	TOTAL	0	36.214	24.813	19.448	20.119	20.622	18.777	18.777	19.448	20.789	20.789	22.801	242.597
9 - RECEITA	DISTRIBUIÇÃO	JAN/18 VALOR R\$	FEV/18 VALOR R\$	MAR/18 VALOR R\$	ABR/18 VALOR R\$	MAI/18 VALOR R\$	JUN/18 VALOR R\$	JUL/18 VALOR R\$	AGO/18 VALOR R\$	SET/18 VALOR R\$	OUT/18 VALOR R\$	NOV/18 VALOR R\$	DEZ/18 VALOR R\$	ACUMULADO
CIDE	TRIMESTRAL	246.222	0	0	220.417	0	0	219.835	0	0	110.928	0	0	797.401
	TOTAL	246.222	0	0	220.417	0	0	219.835	0	0	110.928	0	0	797.401
10 - RECEITA	DISTRIBUIÇÃO	JAN/18 VALOR R\$	FEV/18 VALOR R\$	MAR/18 VALOR R\$	ABR/18 VALOR R\$	MAI/18 VALOR R\$	JUN/18 VALOR R\$	JUL/18 VALOR R\$	AGO/18 VALOR R\$	SET/18 VALOR R\$	OUT/18 VALOR R\$	NOV/18 VALOR R\$	DEZ/18 VALOR R\$	ACUMULADO
CEX FUNDO EXPORTAÇÃO	TRIMESTRAL	0	0	0	0	0	0	0	0	0	0	0	0	0
	TOTAL	0	0	0	0	0	0	0	0	0	0	0	0	0
11 - FUNDEB	DISTRIBUIÇÃO	JAN/18 VALOR R\$	FEV/18 VALOR R\$	MAR/18 VALOR R\$	ABR/18 VALOR R\$	MAI/18 VALOR R\$	JUN/18 VALOR R\$	JUL/18 VALOR R\$	AGO/18 VALOR R\$	SET/18 VALOR R\$	OUT/18 VALOR R\$	NOV/18 VALOR R\$	DEZ/18 VALOR R\$	ACUMULADO
FUNDEB/RETORNO	MENSAL	12.435.184	11.311.390	9.101.611	8.529.748	11.391.096	9.441.452	8.124.177	9.766.854	7.803.425	10.926.652	9.718.173	10.875.604	119.425.367
	TOTAL	12.435.184	11.311.390	9.101.611	8.529.748	11.391.096	9.441.452	8.124.177	9.766.854	7.803.425	10.926.652	9.718.173	10.875.604	119.425.367
12 - ISS STN - CONVÊNIO	DISTRIBUIÇÃO	JAN/18 VALOR R\$	FEV/18 VALOR R\$	MAR/18 VALOR R\$	ABR/18 VALOR R\$	MAI/18 VALOR R\$	JUN/18 VALOR R\$	JUL/18 VALOR R\$	AGO/18 VALOR R\$	SET/18 VALOR R\$	OUT/18 VALOR R\$	NOV/18 VALOR R\$	DEZ/18 VALOR R\$	ACUMULADO
ISS STN	DECENDIO	380.064	177.562	187.823	321.264	255.726	137.643	276.344	210.499	169.022	315.666	202.151	268.452	2.902.215
	TOTAL	380.064	177.562	187.823	321.264	255.726	137.643	276.344	210.499	169.022	315.666	202.151	268.452	2.902.215
13 - SNA SIMPLES NACIONAL	DISTRIBUIÇÃO	JAN/18 VALOR R\$	FEV/18 VALOR R\$	MAR/18 VALOR R\$	ABR/18 VALOR R\$	MAI/18 VALOR R\$	JUN/18 VALOR R\$	JUL/18 VALOR R\$	AGO/18 VALOR R\$	SET/18 VALOR R\$	OUT/18 VALOR R\$	NOV/18 VALOR R\$	DEZ/18 VALOR R\$	ACUMULADO
SNA SIMPLES NACIONAL	MENSAL	2.909.236	2.546.835	2.378.998	2.604.080	2.654.527	2.510.730	2.629.256	2.760.778	2.824.905	2.995.684	3.037.357	3.157.160	33.009.546
	TOTAL	2.909.236	2.546.835	2.378.998	2.604.080	2.654.527	2.510.730	2.629.256	2.760.778	2.824.905	2.995.684	3.037.357	3.157.160	33.009.546
RESUMO DAS TRANSFERÊNCIAS CONSTITUCIONAIS														
RECEITA TOTAL		JAN/18 VALOR R\$	FEV/18 VALOR R\$	MAR/18 VALOR R\$	ABR/18 VALOR R\$	MAI/18 VALOR R\$	JUN/18 VALOR R\$	JUL/18 VALOR R\$	AGO/18 VALOR R\$	SET/18 VALOR R\$	OUT/18 VALOR R\$	NOV/18 VALOR R\$	DEZ/18 VALOR R\$	ACUMULADO
UNÃO		75.554.927	76.935.224	70.266.449	57.642.161	69.695.531	61.281.425	72.224.866	60.328.294	52.894.573	72.104.937	64.180.126	82.557.576	815.666.088
ESTADO		42.516.993	48.406.871	35.366.146	36.215.768	44.219.218	40.268.477	43.826.896	37.432.159	29.933.628	35.783.146	39.169.032	493.106.855	
UNÃO 2018/2017		94,99%	72,75%	97,83%	71,55%	85,43%	83,00%	53,71%	90,73%	80,83%	88,41%	105,32%	61,41%	79,64%
ESTADO 2018/2017		6,91%	-2,79%	58,93%	8,91%	11,07%	9,87%	75,50%	14,34%	26,91%	54,02%	5,54%	-3,65%	19,90%



Demonstrativo de DISTRIBUIÇÃO DA ARRECAÇÃO

1 - RECEITA	PARCELA	JAN/14 VALOR R\$	FEV/14 VALOR R\$	MAR/14 VALOR R\$	ABR/14 VALOR R\$	MAI/14 VALOR R\$	JUN/14 VALOR R\$	JUL/14 VALOR R\$	AGO/14 VALOR R\$	SET/14 VALOR R\$	OUT/14 VALOR R\$	NOV/14 VALOR R\$	DEZ/14 VALOR R\$	ACUMULADO	
FPM	IPI	2.872.300	2.431.759	2.376.142	2.590.978	2.818.113	2.684.104	2.757.410	2.842.280	2.674.733	2.864.414	3.289.201	4.739.952	34.941.389	
	IR	21.579.507	23.679.194	13.112.746	15.086.981	20.739.940	14.982.916	12.416.324	15.591.225	13.483.776	12.407.041	16.924.522	27.771.922	207.776.094	
	CRÉDITO FUNDO	24.451.807	26.110.953	15.488.889	17.677.959	23.558.053	17.667.020	15.173.734	18.433.506	16.158.509	15.271.455	20.213.724	32.511.874	242.717.483	
	DEBITO FUNDO	7.322.212	7.731.317	5.531.802	6.049.729	7.333.910	5.778.281	5.397.811	6.118.321	5.620.474	5.449.996	6.535.341	8.435.579	77.304.772	
	PASEP	244.518	261.110	154.889	176.780	235.580	176.670	151.737	184.335	161.585	152.715	202.137	325.119	2.427.174	
	INSS - EMPRESA	1.364.037	1.424.356	1.455.323	1.492.682	1.541.878	1.577.059	1.720.179	1.756.136	1.736.039	1.751.842	1.799.311	3.178.653	20.797.497	
	INSS - PARC-RETIDO	470.761	470.761	470.761	491.148	491.148	491.148	491.148	491.148	491.148	491.148	491.148	491.148	491.148	5.832.615
	DEDUÇÃO FUNDEB	4.890.361	5.222.191	3.097.778	3.535.592	4.711.611	3.533.404	3.034.747	3.686.701	3.231.702	3.054.291	4.042.745	4.440.659	46.481.780	
	DÍVIDA PÚBLICA	352.534	352.900	353.052	353.528	353.693	0	0	0	0	0	0	0	0	1.765.707
SL. LIQUIDO DO FUNDO	17.129.595	18.379.636	9.957.086	11.628.230	16.224.144	11.888.739	9.775.924	12.315.185	10.538.035	9.821.459	13.678.382	24.076.296	165.412.711		
2 - RECEITA	DISTRIBUIÇÃO	JAN/14 VALOR R\$	FEV/14 VALOR R\$	MAR/14 VALOR R\$	ABR/14 VALOR R\$	MAI/14 VALOR R\$	JUN/14 VALOR R\$	JUL/14 VALOR R\$	AGO/14 VALOR R\$	SET/14 VALOR R\$	OUT/14 VALOR R\$	NOV/14 VALOR R\$	DEZ/14 VALOR R\$	ACUMULADO	
ROYALTEIS ANP	MENSAL	1.687.707	0	3.406.557	3.282.922	3.282.792	3.460.467	3.213.005	3.441.601	3.615.232	6.897.572	3.112.274	3.133.563	38.533.693	
ROYALTEIS ESTADO	MENSAL	517.928	561.087	545.485	536.187	0	571.059	522.720	538.754	536.009	507.166	492.440	472.723	5.800.559	
	TOTAL	2.205.635	561.087	3.952.043	3.819.109	3.282.792	4.031.526	3.735.725	3.980.355	4.150.241	7.404.738	3.604.714	3.606.286	44.334.252	
3 - RECEITA	DISTRIBUIÇÃO	JAN/14 VALOR R\$	FEV/14 VALOR R\$	MAR/14 VALOR R\$	ABR/14 VALOR R\$	MAI/14 VALOR R\$	JUN/14 VALOR R\$	JUL/14 VALOR R\$	AGO/14 VALOR R\$	SET/14 VALOR R\$	OUT/14 VALOR R\$	NOV/14 VALOR R\$	DEZ/14 VALOR R\$	ACUMULADO	
ITR RURAL	DECENDIO	64	234	912	14	0	0	45	119	718	7.117	2.566	413	12.201	
	TOTAL	64	234	912	14	0	0	45	119	718	7.117	2.566	413	12.201	
4 - RECEITA	DISTRIBUIÇÃO	JAN/14 VALOR R\$	FEV/14 VALOR R\$	MAR/14 VALOR R\$	ABR/14 VALOR R\$	MAI/14 VALOR R\$	JUN/14 VALOR R\$	JUL/14 VALOR R\$	AGO/14 VALOR R\$	SET/14 VALOR R\$	OUT/14 VALOR R\$	NOV/14 VALOR R\$	DEZ/14 VALOR R\$	ACUMULADO	
ICMS LEI 87/96	MENSAL	34.369	34.369	0	34.369	34.369	34.369	34.369	34.369	34.369	34.369	34.369	68.739	412.431	
	TOTAL	34.369	34.369	0	34.369	34.369	34.369	34.369	34.369	34.369	34.369	34.369	68.739	412.431	
5 - RECEITA	DISTRIBUIÇÃO	JAN/14 VALOR R\$	FEV/14 VALOR R\$	MAR/14 VALOR R\$	ABR/14 VALOR R\$	MAI/14 VALOR R\$	JUN/14 VALOR R\$	JUL/14 VALOR R\$	AGO/14 VALOR R\$	SET/14 VALOR R\$	OUT/14 VALOR R\$	NOV/14 VALOR R\$	DEZ/14 VALOR R\$	ACUMULADO	
ICMS	SEMANAL	12.283.555	14.500.314	13.420.032	14.760.833	11.138.179	14.459.254	15.105.096	12.562.227	15.283.438	2.263.736	15.088.623	16.347.245	157.212.532	
	TOTAL	12.283.555	14.500.314	13.420.032	14.760.833	11.138.179	14.459.254	15.105.096	12.562.227	15.283.438	2.263.736	15.088.623	16.347.245	157.212.532	
6 - RECEITA	DISTRIBUIÇÃO	JAN/14 VALOR R\$	FEV/14 VALOR R\$	MAR/14 VALOR R\$	ABR/14 VALOR R\$	MAI/14 VALOR R\$	JUN/14 VALOR R\$	JUL/14 VALOR R\$	AGO/14 VALOR R\$	SET/14 VALOR R\$	OUT/14 VALOR R\$	NOV/14 VALOR R\$	DEZ/14 VALOR R\$	ACUMULADO	
IPVA	SEMANAL	1.935.639	2.223.363	3.210.930	4.030.397	4.091.278	3.588.301	4.307.002	4.104.118	3.987.818	3.541.038	3.178.223	2.403.264	40.601.371	
	TOTAL	1.935.639	2.223.363	3.210.930	4.030.397	4.091.278	3.588.301	4.307.002	4.104.118	3.987.818	3.541.038	3.178.223	2.403.264	40.601.371	
7 - RECEITA	DISTRIBUIÇÃO	JAN/14 VALOR R\$	FEV/14 VALOR R\$	MAR/14 VALOR R\$	ABR/14 VALOR R\$	MAI/14 VALOR R\$	JUN/14 VALOR R\$	JUL/14 VALOR R\$	AGO/14 VALOR R\$	SET/14 VALOR R\$	OUT/14 VALOR R\$	NOV/14 VALOR R\$	DEZ/14 VALOR R\$	ACUMULADO	
IPI-EXPORTAÇÕES	MENSAL	13.153	10.302	10.586	11.870	11.292	0	24.445	11.966	0	24.862	0	29.385	147.861	
	TOTAL	13.153	10.302	10.586	11.870	11.292	0	24.445	11.966	0	24.862	0	29.385	147.861	
8 - RECEITA	DISTRIBUIÇÃO	JAN/14 VALOR R\$	FEV/14 VALOR R\$	MAR/14 VALOR R\$	ABR/14 VALOR R\$	MAI/14 VALOR R\$	JUN/14 VALOR R\$	JUL/14 VALOR R\$	AGO/14 VALOR R\$	SET/14 VALOR R\$	OUT/14 VALOR R\$	NOV/14 VALOR R\$	DEZ/14 VALOR R\$	ACUMULADO	
CIDE	TRIMESTRAL	66.532	0	0	0	0	0	0	0	0	0	0	0	66.532	
	TOTAL	66.532	0	0	0	0	0	0	0	0	0	0	0	66.532	
9 - RECEITA	DISTRIBUIÇÃO	JAN/14 VALOR R\$	FEV/14 VALOR R\$	MAR/14 VALOR R\$	ABR/14 VALOR R\$	MAI/14 VALOR R\$	JUN/14 VALOR R\$	JUL/14 VALOR R\$	AGO/14 VALOR R\$	SET/14 VALOR R\$	OUT/14 VALOR R\$	NOV/14 VALOR R\$	DEZ/14 VALOR R\$	ACUMULADO	
CEX FUNDO EXPORTAÇÃO	TRIMESTRAL	513.391	0	0	4.587.935	0	0	0	0	0	0	0	0	5.101.327	
	TOTAL	513.391	0	0	4.587.935	0	0	0	0	0	0	0	0	5.101.327	
RESUMO DAS TRANSFERÊNCIAS CONSTITUCIONAIS															
RECEITA TOTAL		JAN/14 VALOR R\$	FEV/14 VALOR R\$	MAR/14 VALOR R\$	ABR/14 VALOR R\$	MAI/14 VALOR R\$	JUN/14 VALOR R\$	JUL/14 VALOR R\$	AGO/14 VALOR R\$	SET/14 VALOR R\$	OUT/14 VALOR R\$	NOV/14 VALOR R\$	DEZ/14 VALOR R\$	ACUMULADO	
		41.504.145	43.440.622	36.083.391	44.922.486	42.115.963	39.780.470	38.380.417	39.126.660	39.615.094	28.547.315	42.122.219	54.967.207	490.605.990	
UNÃO		26.687.338	26.145.557	18.896.358	25.583.199	26.875.214	21.161.856	18.421.154	21.909.595	19.808.828	22.210.513	23.362.933	35.714.589	286.777.135	
ESTADO		14.816.807	17.295.066	17.187.033	19.339.287	15.240.749	18.618.614	19.959.263	17.217.065	19.806.266	6.336.802	18.759.286	19.252.618	203.828.855	
UNÃO 2014/2013		-2,15%	-3,85%	-5,78%	17,02%	0,97%	-9,54%	-11,85%	9,05%	14,60%	22,16%	14,64%	-5,75%	2,01%	
ESTADO 2014/2013		-22,94%	-6,41%	-27,35%	6,34%	-21,05%	-18,29%	10,22%	-0,70%	-17,56%	-64,37%	3,03%	0,09%	-13,76%	

