



RELATÓRIO ARRECADAÇÃO TRIBUTÁRIA, CONTRIBUIÇÕES E TRANSFERÊNCIAS 2025



Assinado por 1 pessoa: ANTONIO SILVA ROCHA

Para verificar a validade das assinaturas, acesse <https://aracaju.1doc.com.br/verificacao/2740-832E-5CD1-4763> e informe o código 2740-832E-5CD1-4763



RECEITA	2021	2022	2023	2024	2025	Varição 2024/2025	%Partic.na Receita
TRIBUTÁRIA	757,3	861,4	960,2	158,3	179,0	13,1%	49%
IPTU	265,1	291,2	316,8	107,5	115,0	7,0%	32%
ISS	334,7	393,4	423,1	36,7	44,6	21,5%	12%
ITBI	50,6	51,1	79,6	5,2	6,5	25,0%	2%
IRRF	76,8	100,2	114,2	6,3	9,9	57,1%	3%
TAXAS	30,1	25,5	26,5	2,6	3,0	15,4%	1%

Nota: Jan-2024-2025

RECEITA	2021	2022	2023	2024	2025	Varição 2024/2025	%Partic.na Receita
TRANSFERÊNCIAS	1.271,5	1.535,2	1.643,6	140,7	148,1	5,3%	41%
FPM	437,8	556,6	584,5	58,5	61,5	5,1%	17%
ICMS	282,4	322,7	356,8	32,3	28,0	-13,3%	8%
IPVA	78,6	100,2	117,6	8,8	8,3	-5,7%	2%
FUNDEB	160,0	193,6	209,4	20,7	22,5	8,7%	6%
Outras Transf. Corr.	312,7	362,1	375,3	20,4	27,8	36,3%	8%

Nota: Jan-2024-2025

RECEITA	2021	2022	2023	2024	2025	Varição 2024/2025	%Partic.na Receita
TOTAL	2.364,4	2.933,3	3.229,4	318,2	364,3	14,5%	100%
CORRENTE	2.173,9	2.598,3	2.843,9	309,4	343,6	11,1%	94%
CAPITAL	42,2	99,4	205,6	4,7	0,0	-100,0%	0%
INTRA	301,5	421,4	380,9	23,9	40,3	68,6%	11%
DEDUÇÕES	-153,2	-185,8	-201,0	-19,8	-19,6	-1,0%	-5%

Nota: Jan-2024-2025

Gráfico Evolução das Receita Tributária 2021-2025

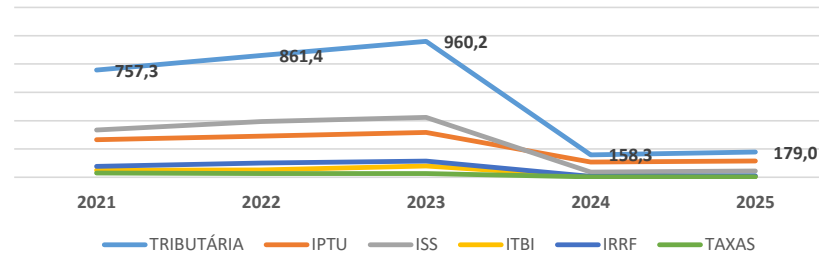
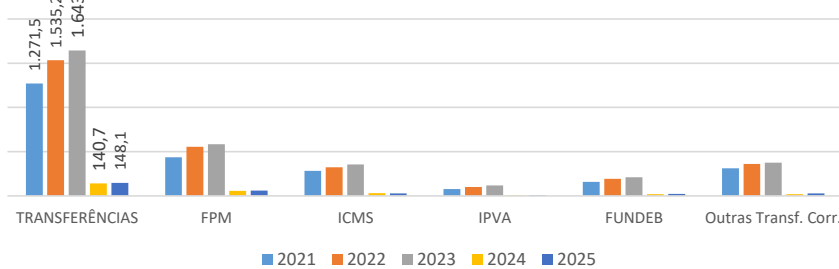
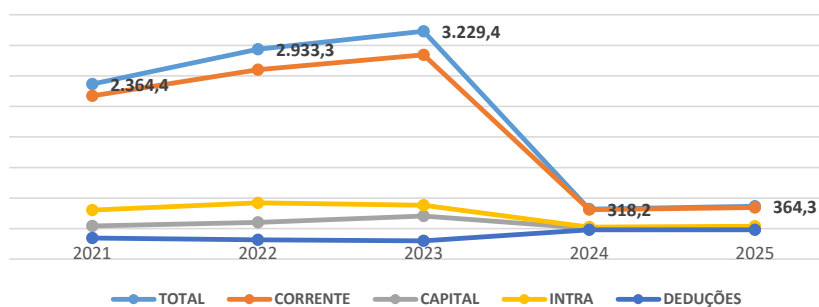


Gráfico da Evolução das Transferências 2021-2025



Gráfica da Evolução da Receita 2021-2025



A ARRECAÇÃO TRIBUTÁRIA

A principal fonte de arrecadação tributária é a receita pública, advinda das cobranças de tributos por parte dos contribuintes.

A Receita pública é o montante total em dinheiro recolhido pelo Tesouro Municipal, incorporado ao patrimônio do Município, que serve para custear as despesas públicas e as necessidades de investimentos públicos.

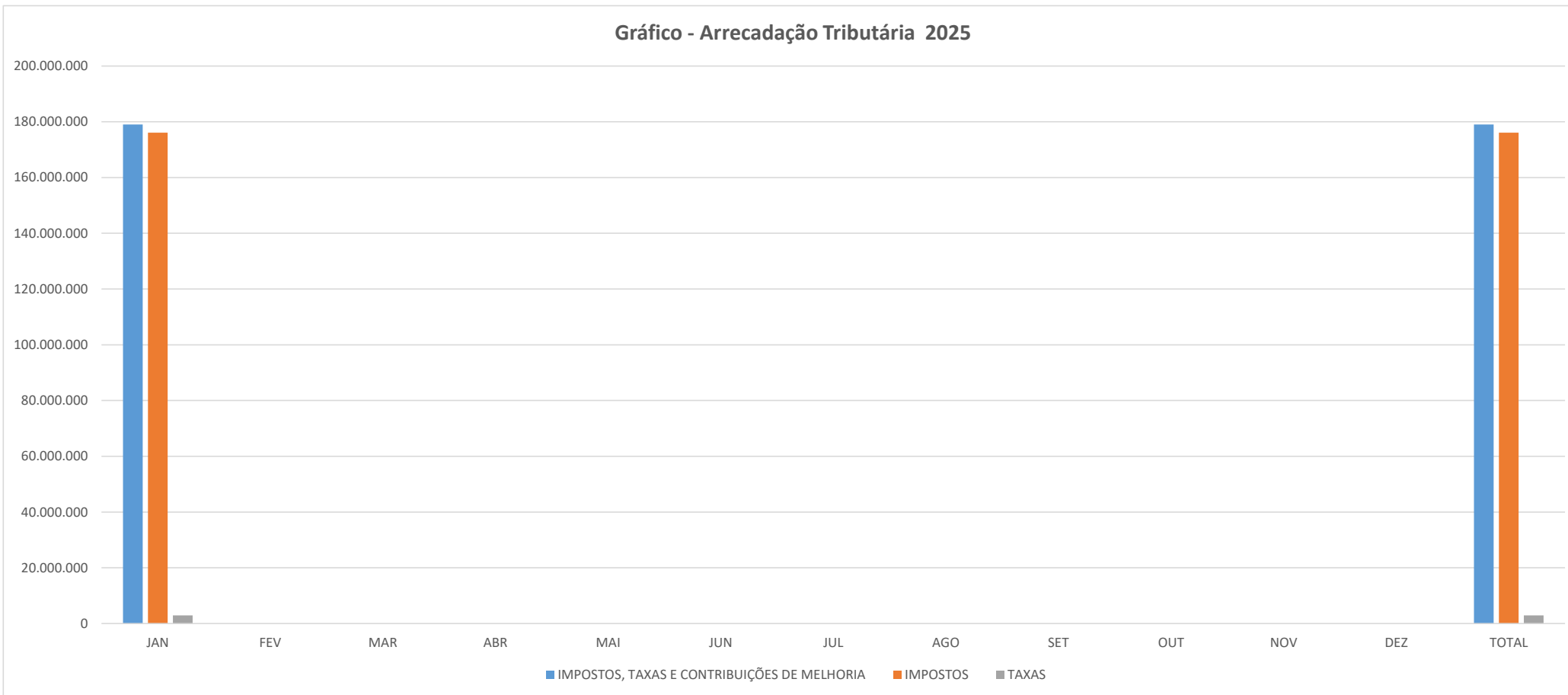
A receita pública está prevista na Constituição Federal de 1988 e também nas leis que versam sobre matéria financeira.

Dentre elas, a Lei nº 4.320/64 (Lei do Orçamento Público), descreve nos seus artigos de 6º a 11º os diversos tipos de receitas existentes

"Art. 9º Tributo é a receita derivada instituída pelas entidades de direito público, compreendendo os impostos, as taxas e contribuições nos termos da constituição e das leis vigentes em matéria financeira, destinado-se o seu produto ao custeio de atividades gerais ou específicas exercidas pela essas entidades".



Gráfico - Arrecadação Tributária 2025



ESPECIFICAÇÃO	EVOLUÇÃO DA RECEITA REALIZADA DO EXERCÍCIO DE 2025												TOTAL
	JAN	FEV	MAR	ABR	MAI	JUN	JUL	AGO	SET	OUT	NOV	DEZ	
IMPOSTOS, TAXAS E CONTRIBUIÇÕES DE MELHORIA	179.065.825	0	0	0	0	0	0	0	0	0	0	0	179.065.825
IMPOSTOS	176.104.998	0	0	0	0	0	0	0	0	0	0	0	176.104.998
IPTU - Imposto sobre a Propriedade Predial e Territorial Urbano	115.051.011	0	0	0	0	0	0	0	0	0	0	0	115.051.011
ITBI - Imposto Sobre Transmissão "Inter Vivos" de Bens Imóveis e de Direitos Reais	6.540.157	0	0	0	0	0	0	0	0	0	0	0	6.540.157
IR - Imposto Sobre a Renda e Proventos de Qualquer Natureza	9.900.401	0	0	0	0	0	0	0	0	0	0	0	9.900.401
ISS - Imposto Sobre Serviços de Qualquer Natureza	44.613.429	0	0	0	0	0	0	0	0	0	0	0	44.613.429
TAXAS	2.960.827	0	0	0	0	0	0	0	0	0	0	0	2.960.827



Gráfico Evolução Arrecadação Contribuições, Patronal e Serviços em 2025



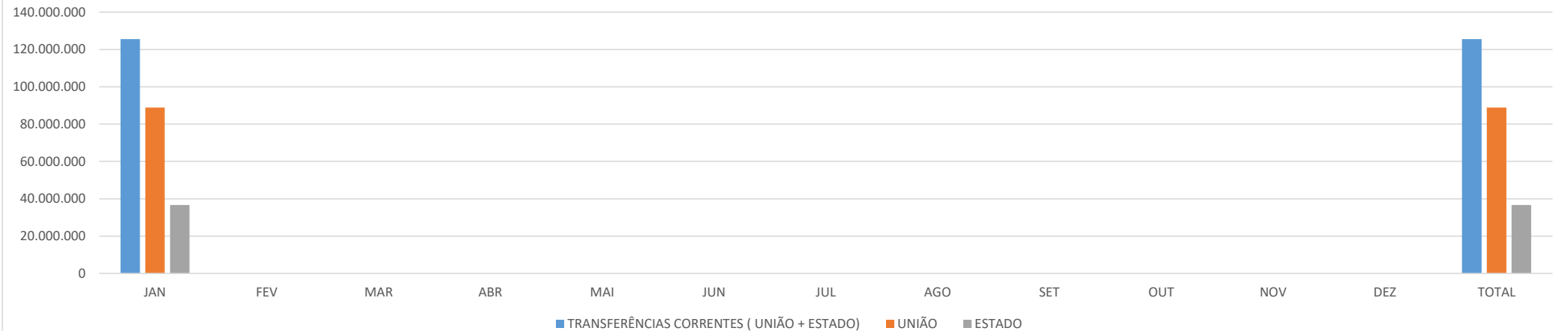
ESPECIFICAÇÃO	EVOLUÇÃO DA RECEITA REALIZADA DO EXERCÍCIO DE 2025												TOTAL
	JAN	FEV	MAR	ABR	MAI	JUN	JUL	AGO	SET	OUT	NOV	DEZ	
CONTRIBUIÇÕES	8.076.351	0	0	0	0	0	0	0	0	0	0	0	8.076.351
CONTRIBUIÇÕES SOCIAIS	3.738.709	0	0	0	0	0	0	0	0	0	0	0	3.738.709
CONTRIBUIÇÃO P/ O CUSTEIO DO SERVIÇO DE ILUMINAÇÃO PÚBLICA	4.337.642	0	0	0	0	0	0	0	0	0	0	0	4.337.642

ESPECIFICAÇÃO	EVOLUÇÃO DA RECEITA REALIZADA DO EXERCÍCIO DE 2025												TOTAL
	JAN	FEV	MAR	ABR	MAI	JUN	JUL	AGO	SET	OUT	NOV	DEZ	
RECEITA PATRIMONIAL	5.977.905	0	0	0	0	0	0	0	0	0	0	0	5.977.905
EXPLORAÇÃO DO PATRIMÔNIO IMOBILIÁRIO DO ESTADO	0	0	0	0	0	0	0	0	0	0	0	0	0
VALORES IMOBILIARIOS	4.914.053	0	0	0	0	0	0	0	0	0	0	0	4.914.053
DELEGAÇÃO DE SERVIÇOS PÚBLICOS	1.063.853	0	0	0	0	0	0	0	0	0	0	0	1.063.853
CESSÃO DE DIREITOS	0	0	0	0	0	0	0	0	0	0	0	0	0

ESPECIFICAÇÃO	EVOLUÇÃO DA RECEITA REALIZADA DO EXERCÍCIO DE 2024												TOTAL
	JAN	FEV	MAR	ABR	MAI	JUN	JUL	AGO	SET	OUT	NOV	DEZ	
RECEITA DE SERVIÇOS	424.752	0	0	0	0	0	0	0	0	0	0	0	424.752
SERVIÇOS ADMINISTRATIVOS E COMERCIAIS GERAIS	129	0	0	0	0	0	0	0	0	0	0	0	129
OUTROS SERVIÇOS	424.622	0	0	0	0	0	0	0	0	0	0	0	424.622



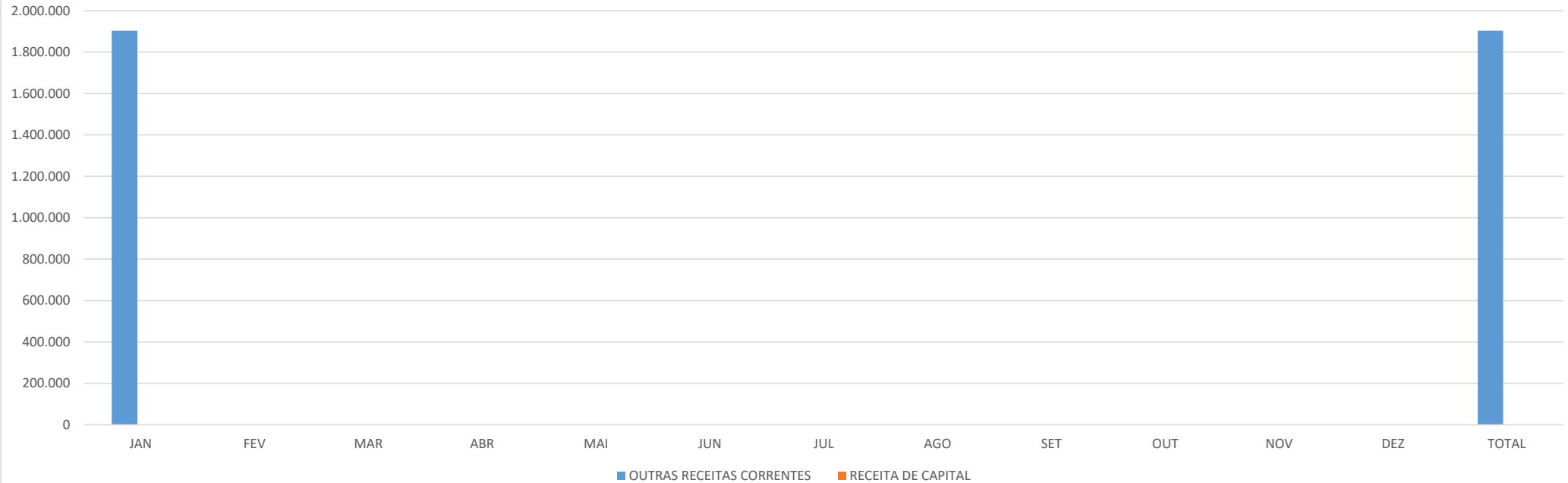
Gráfico Evolução das Transferências União e Estado 2025



ESPECIFICAÇÃO	EVOLUÇÃO DA RECEITA REALIZADA DO EXERCÍCIO DE 2025												TOTAL	
	JAN	FEV	MAR	ABR	MAI	JUN	JUL	AGO	SET	OUT	NOV	DEZ		
TRANSFERÊNCIAS CORRENTES	148.130.876	0	0	0	0	0	0	0	0	0	0	0	0	148.130.876
TRANSFERÊNCIAS DA UNIÃO E DE SUAS ENTIDADES	88.838.623	0	0	0	0	0	0	0	0	0	0	0	0	88.838.623
COTA-FPM	61.496.689	0	0	0	0	0	0	0	0	0	0	0	0	61.496.689
COTA-FPM 1% EC 84	0	0	0	0	0	0	0	0	0	0	0	0	0	0
COTA-FPM 1% EC 55	0	0	0	0	0	0	0	0	0	0	0	0	0	0
COTA-FPM 1% EC 112	0	0	0	0	0	0	0	0	0	0	0	0	0	0
COTA-ITR	5.098	0	0	0	0	0	0	0	0	0	0	0	0	5.098
TRANSFERÊNCIA DA COMPENSAÇÃO FINANCEIRA E EXP. REC. NATURAIS	1.711.545	0	0	0	0	0	0	0	0	0	0	0	0	1.711.545
TRANSFERÊNCIA DE RECURSOS DO SISTEMA ÚNICO DE SAÚDE -SUS	17.561.795	0	0	0	0	0	0	0	0	0	0	0	0	17.561.795
TRANSFERÊNCIA - FNDE	2.413.864	0	0	0	0	0	0	0	0	0	0	0	0	2.413.864
TRANSFERÊNCIA COMPLEMENTAÇÃO DA UNÃO FUNDEB VAAF/VAAR	1.550.879	0	0	0	0	0	0	0	0	0	0	0	0	1.550.879
TRANSFERÊNCIA - FNAS	242.118	0	0	0	0	0	0	0	0	0	0	0	0	242.118
DEMAIS TRANSFERÊNCIAS	3.856.636	0	0	0	0	0	0	0	0	0	0	0	0	3.856.636
TRANSFERÊNCIAS DOS ESTADOS DO DIST. FED. E DE SUAS ENTIDAD	36.656.589	0	0	0	0	0	0	0	0	0	0	0	0	36.656.589
COTA-ICMS	28.081.958	0	0	0	0	0	0	0	0	0	0	0	0	28.081.958
COTA-IPVA	8.384.043	0	0	0	0	0	0	0	0	0	0	0	0	8.384.043
COTA-IPM MUNICIPIOS	59.338	0	0	0	0	0	0	0	0	0	0	0	0	59.338
COTA-CIDE	131.250	0	0	0	0	0	0	0	0	0	0	0	0	131.250
TRANSFERÊNCIA DE RECURSOS DO ESTADO REPASSE FUNDO A FUNDO	0	0	0	0	0	0	0	0	0	0	0	0	0	0
DEMAIS TRANSFERÊNCIAS	0	0	0	0	0	0	0	0	0	0	0	0	0	0
TRANSFERÊNCIAS DE OUTRAS INSTITUIÇÕES PÚBLICAS	22.594.238	0	0	0	0	0	0	0	0	0	0	0	0	22.594.238
OUTRAS TRANSFERÊNCIAS	41.426	0	0	0	0	0	0	0	0	0	0	0	0	41.426



Gráfico Evolução da Arrecadação Outras Receitas Correntes e Receita de Capital 2025



ESPECIFICAÇÃO	EVOLUÇÃO DA RECEITA REALIZADA DO EXERCÍCIO DE 2025												TOTAL	
	JAN	FEV	MAR	ABR	MAI	JUN	JUL	AGO	SET	OUT	NOV	DEZ		
OUTRAS RECEITAS CORRENTES	1.902.757	0	0	0	0	0	0	0	0	0	0	0	0	1.902.757
MULTAS ADMINISTRATIVAS, CONTRATURAIS E JUDICIAIS	1.037.342	0	0	0	0	0	0	0	0	0	0	0	0	1.037.342
INDENIZAÇÕES E RESTITUIÇÕES	121.826	0	0	0	0	0	0	0	0	0	0	0	0	121.826
BENS, DIREITOS E VALORES INCORPORADO AO PATRIMÔNIO PÚBLICO	0	0	0	0	0	0	0	0	0	0	0	0	0	0
OUTRAS RECEITAS CORRENTES	743.589	0	0	0	0	0	0	0	0	0	0	0	0	743.589

ESPECIFICAÇÃO	EVOLUÇÃO DA RECEITA REALIZADA DO EXERCÍCIO DE 2025												TOTAL	
	JAN	FEV	MAR	ABR	MAI	JUN	JUL	AGO	SET	OUT	NOV	DEZ		
RECEITA DE CAPITAL	0	0	0	0	0	0	0	0	0	0	0	0	0	0
OPERAÇÃO DE CRÉDITO	0	0	0	0	0	0	0	0	0	0	0	0	0	0
ALIENAÇÃO DE BENS	0	0	0	0	0	0	0	0	0	0	0	0	0	0
TRANSFERÊNCIAS DE CAPITAL	0	0	0	0	0	0	0	0	0	0	0	0	0	0



Gráfico Evolução das Receitas Correntes de Contribuições (Inter) e Dedução de Receitas 2025



ESPECIFICAÇÃO	EVOLUÇÃO DA RECEITA REALIZADA DO EXERCÍCIO DE 2025												TOTAL	
	JAN	FEV	MAR	ABR	MAI	JUN	JUL	AGO	SET	OUT	NOV	DEZ		
RECEITAS CORRENTES INTRAORÇAMENTÁRIAS	40.364.779	0	0	0	0	0	0	0	0	0	0	0	0	40.364.779
IMPOSTOS, TAXAS E CONTRIBUIÇÕES DE MELHORIA	0	0	0	0	0	0	0	0	0	0	0	0	0	0
CONTRIBUIÇÕES	40.364.779	0	0	0	0	0	0	0	0	0	0	0	0	40.364.779
RECEITA DE SERVIÇOS	0	0	0	0	0	0	0	0	0	0	0	0	0	0

ESPECIFICAÇÃO	EVOLUÇÃO DA RECEITA REALIZADA DO EXERCÍCIO DE 2025												TOTAL	
	JAN	FEV	MAR	ABR	MAI	JUN	JUL	AGO	SET	OUT	NOV	DEZ		
DEDUÇÃO DA RECEITA	19.576.947	0	0	0	0	0	0	0	0	0	0	0	0	19.576.947
Dedução para FUNDEB-Receitas Correntes	19.576.947	0	0	0	0	0	0	0	0	0	0	0	0	19.576.947
Restituição - Receitas Correntes	0	0	0	0	0	0	0	0	0	0	0	0	0	0

ESPECIFICAÇÃO	EVOLUÇÃO DA RECEITA REALIZADA DO EXERCÍCIO DE 2025												TOTAL	
	JAN	FEV	MAR	ABR	MAI	JUN	JUL	AGO	SET	OUT	NOV	DEZ		
TOTAL RECEITA BRUTA	383.943.244	0	0	0	0	0	0	0	0	0	0	0	0	383.943.244
TOTAL RECEITA LIQUIDA	364.366.297	0	0	0	0	0	0	0	0	0	0	0	0	364.366.297



Apuração Mensal da Relação entre as Receitas Correntes e as Despesas Correntes (Em Cumprimento ao Artigo 167-A da Constituição Federal de 1988)

APURAÇÃO DA RELAÇÃO ENTRE AS RECEITAS ARRECADADAS E AS DESPESAS CORRENTES LIQUIDAS

R\$,1,00

DESCRIÇÃO Mês	EVOLUÇÃO DAS RECEITAS CORRENTES X DESPESAS CORRENTES NOS ULTIMOS DOZE MESES												TOTAL DOS ÚLTIMOS DOZES MESES
	FEV	MAR	ABR	MAI	JUN	JUL	AGO	SET	OUT	NOV	DEZ	JAN	
DESPESAS LIQUIDADAS (I)	236.280.938	222.207.167	234.566.520	244.552.472	222.858.212	288.915.685	245.667.984	277.373.685	246.342.965	230.097.680	405.806.987	189.784.962	3.044.455.257
RECEITAS ARRECADADAS (II)	274.815.742	271.810.096	271.841.924	260.742.341	259.600.249	290.809.054	322.630.629	257.188.188	288.652.419	313.232.192	720.948.581	364.366.298	3.896.637.712
RELAÇÃO % (III) (I)/(II)	85,98%	81,75%	86,29%	93,79%	85,85%	99,35%	76,15%	107,85%	85,34%	73,46%	56,29%	52,09%	78,13%
LIMITE													95,00%

FONTE: SISTEMA CONTABILIS: BALANCETE CONSOLIDADO

EMISSÃO: 12/02/2025 12H19

Nota: 1 Quanto às despesas correntes, deverão ser consideradas aquelas liquidadas nos 12 meses, adicionadas das despesas empenhadas e não liquidadas, inscritas em restos a pagar não processados no mês de dezembro

Nota: 2 No exercício de 2024, foram escritos em restos a pagar não processado o valor de R\$ 21.806.110,44, foram cancelados R\$ 284,90 em 2025.



VERIFICAÇÃO DAS ASSINATURAS



Código para verificação: 2740-832E-5CD1-4763

Este documento foi assinado digitalmente pelos seguintes signatários nas datas indicadas:



ANTONIO SILVA ROCHA (CPF 171.XXX.XXX-72) em 12/02/2025 12:43:31 (GMT-03:00)

Papel: Parte

Emitido por: AC PRODESP RFB v1 << AC Secretaria da Receita Federal do Brasil v4 << Autoridade Certificadora Raiz Brasileira v5
(Assinatura ICP-Brasil)

Para verificar a validade das assinaturas, acesse a Central de Verificação por meio do link:

<https://aracaju.1doc.com.br/verificacao/2740-832E-5CD1-4763>