



ESTADO DE SERGIPE
PREFEITURA MUNICIPAL DE ARACAJU

Secretaria Municipal da Fazenda



EDUCAÇÃO



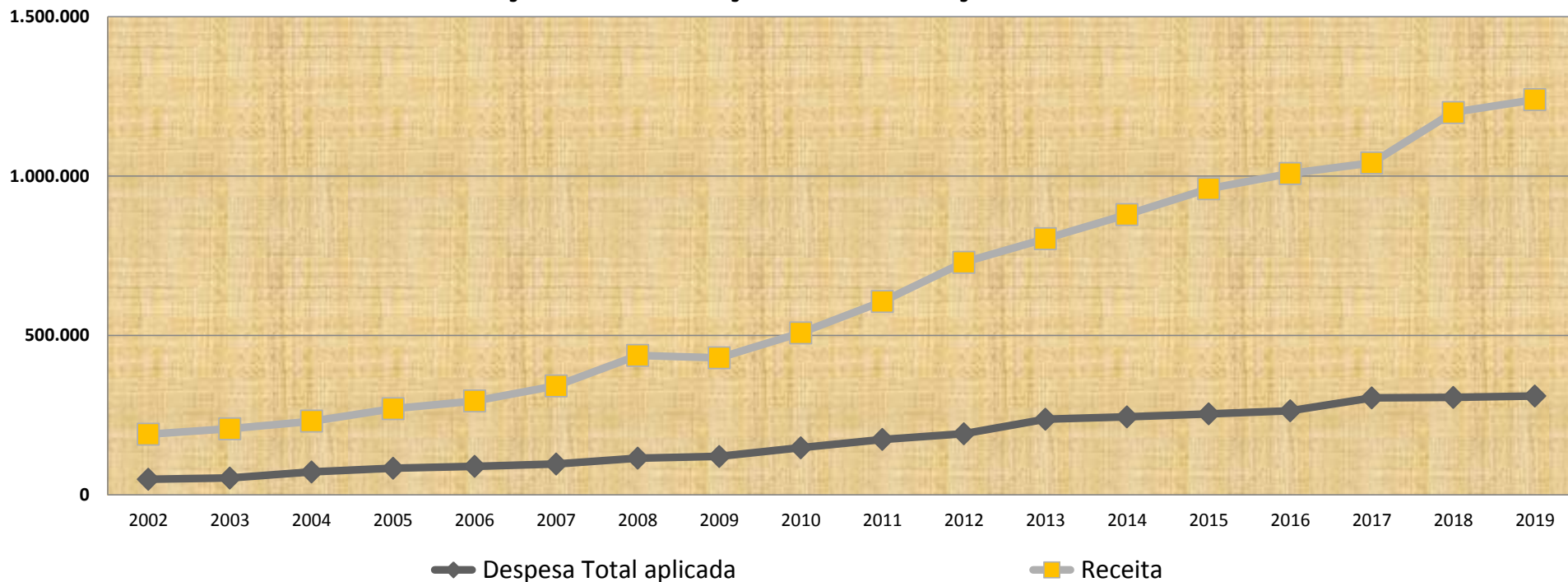
**DEMONSTRATIVO DA APLICAÇÃO DOS RECURSOS
EM DESENVOLVIMENTO DO ENSINO
EXERCÍCIO/2019**

(Art. 212 da Constituição Federal e art.60 do ADCT e Resolução Nº. 243 DE 13 DE SETEMBRO DE 2007)



ESTADO DE SERGIPE
PREFEITURA MUNICIPAL DE ARACAJU

EVOLUÇÃO DE APLICAÇÃO EM EDUCAÇÃO 2002-2019



| DESPESA COM EDUCAÇÃO TESOUREIRO | 2002 | 2003 | 2004 | 2005 | 2006 | 2007 | 2008 | 2009 | 2010 | 2011 | 2012 | 2013 | 2014 | 2015 | 2016 | 2017 | 2018 | 2019 |
|--|---------|---------|---------|---------|---------|---------|---------|---------|---------|---------|---------|---------|---------|---------|-----------|-----------|-----------|-----------|
| Despesa Total aplicada | 48.401 | 52.546 | 71.703 | 83.312 | 89.249 | 96.556 | 115.041 | 120.408 | 147.502 | 173.555 | 191.226 | 236.751 | 244.627 | 253.737 | 263.691 | 304.349 | 305.423 | 310.000 |
| Receita | 190.267 | 207.054 | 230.815 | 269.877 | 294.151 | 341.869 | 437.229 | 429.925 | 507.993 | 606.341 | 729.440 | 803.478 | 879.692 | 960.169 | 1.008.298 | 1.041.273 | 1.199.879 | 1.240.242 |
| Percentual de aplicação efetivo | 25,44% | 25,38% | 31,07% | 30,87% | 30,34% | 28,24% | 26,31% | 28,01% | 29,04% | 28,62% | 26,22% | 29,47% | 27,81% | 26,43% | 26,15% | 29,23% | 25,45% | 25,00% |

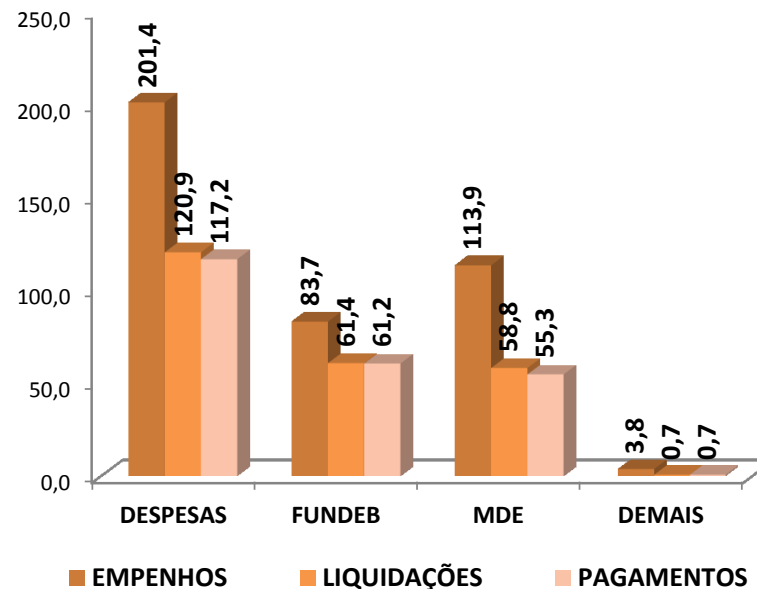
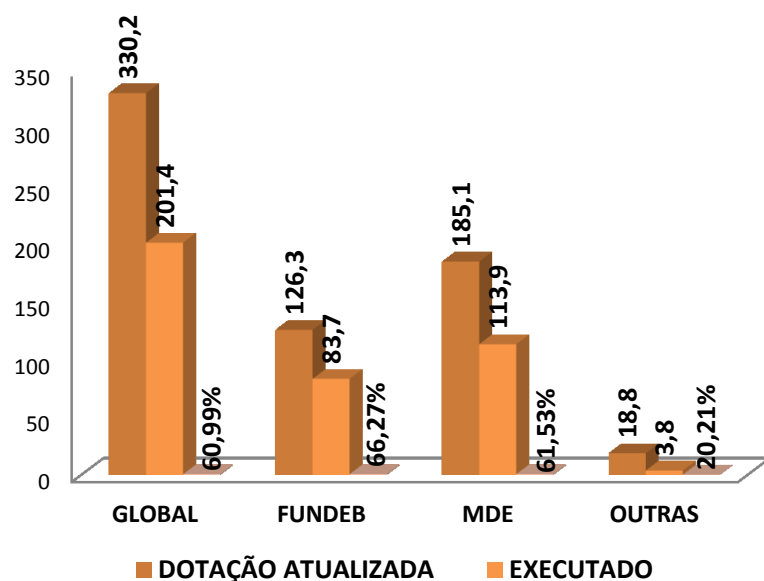
FONTE: SEMFAZ-COGOEUF

EMIÇÃO: 19/05/2019 12H03



ESTADO DE SERGIPE
PREFEITURA MUNICIPAL DE ARACAJU

Gráfico do Orçamento Educação 2019 - MI R\$



FONTE: SEMFAZ-COGOEFL

EMIÇÃO 16/07/2019 16H49



| ESPECIFICAÇÃO | EXECUÇÃO NO EXERCÍCIO DE 2019 | | | | | | | | | | | | |
|---|-------------------------------|--------------|---------------|--------------|---------------|---------------|--------|--------|--------|--------|--------|--------|---------------|
| | JAN/19 | FEV/19 | MAR/19 | ABR/19 | MAI/19 | JUN/19 | JUL/19 | AGO/19 | SET/19 | OUT/19 | NOV/19 | DEZ/19 | NO EXERCÍCIO |
| 17 - SECRETARIA MUNICIPAL DA EDUCAÇÃO MERENDA ESCOLAR | | | | | | | | | | | | | |
| 17101 - SECRETARIA MUNICIPAL DE EDUCAÇÃO - INFANTIL | 0,00 | 430.734,23 | 264.586,79 | 133.531,02 | 453.557,64 | 513.761,96 | 0,00 | 0,00 | 0,00 | 0,00 | 0,00 | 0,00 | 1.796.171,64 |
| 2055-Fornecimento e Manutenção da Merenda Escolar da Educação Infantil Vinculado à Creche | 0,00 | 201.119,60 | 184.530,20 | 80.960,40 | 208.102,80 | 236.955,80 | 0,00 | 0,00 | 0,00 | 0,00 | 0,00 | 0,00 | 911.668,80 |
| 33903900 11110000-Outros Serviços de Terceiros - Pessoa Jurídica | 0,00 | 201.119,60 | 184.530,20 | 80.960,40 | 208.102,80 | 236.955,80 | 0,00 | 0,00 | 0,00 | 0,00 | 0,00 | 0,00 | 911.668,80 |
| 2146-Fornecimento e Manutenção da Merenda Escolar da Educação Infantil Vinculado à Pré-Escola | 0,00 | 229.614,63 | 80.056,59 | 52.570,62 | 245.454,84 | 276.806,16 | 0,00 | 0,00 | 0,00 | 0,00 | 0,00 | 0,00 | 884.502,84 |
| 33903900 11110000-Outros Serviços de Terceiros - Pessoa Jurídica | 0,00 | 229.614,63 | 80.056,59 | 52.570,62 | 245.454,84 | 276.806,16 | 0,00 | 0,00 | 0,00 | 0,00 | 0,00 | 0,00 | 884.502,84 |
| 17101 - SECRETARIA MUNICIPAL DE EDUCAÇÃO - FUNDAMENTAL | 0,00 | 864.300,05 | 191.707,78 | 207.676,42 | 875.383,14 | 1.072.006,90 | 0,00 | 0,00 | 0,00 | 0,00 | 0,00 | 0,00 | 3.211.074,29 |
| 2074-Fornecimento e Manutenção da Merenda Escolar do Ensino Fundamental | 0,00 | 864.300,05 | 191.707,78 | 207.676,42 | 875.383,14 | 1.072.006,90 | 0,00 | 0,00 | 0,00 | 0,00 | 0,00 | 0,00 | 3.211.074,29 |
| 33903900 11110000-Outros Serviços de Terceiros - Pessoa Jurídica | 0,00 | 864.300,05 | 191.707,78 | 207.676,42 | 875.383,14 | 1.072.006,90 | 0,00 | 0,00 | 0,00 | 0,00 | 0,00 | 0,00 | 3.211.074,29 |
| 17101 - SECRETARIA MUNICIPAL DE EDUCAÇÃO - DEMAIS DESPESAS | 0,00 | 49.881,56 | 109.381,88 | 34.960,64 | 84.800,18 | 8.339,06 | 0,00 | 0,00 | 0,00 | 0,00 | 0,00 | 0,00 | 287.363,32 |
| 2421-Fornecimento e Manutenção da Merenda Escolar da Educação de Jovens e Adultos | 0,00 | 49.354,40 | 99.404,04 | 31.125,36 | 77.473,42 | 0,00 | 0,00 | 0,00 | 0,00 | 0,00 | 0,00 | 0,00 | 257.357,22 |
| 33903900 11110000-Outros Serviços de Terceiros - Pessoa Jurídica | 0,00 | 49.354,40 | 99.404,04 | 31.125,36 | 77.473,42 | 0,00 | 0,00 | 0,00 | 0,00 | 0,00 | 0,00 | 0,00 | 257.357,22 |
| 2422-Fornecimento e Manutenção da Merenda Escolar da Educação Especial - Atendimento Educacional Especializada - AEE | 0,00 | 527,16 | 9.977,84 | 3.835,28 | 7.326,76 | 8.339,06 | 0,00 | 0,00 | 0,00 | 0,00 | 0,00 | 0,00 | 30.006,10 |
| 33903900 11110000-Outros Serviços de Terceiros - Pessoa Jurídica | 0,00 | 527,16 | 9.977,84 | 3.835,28 | 7.326,76 | 8.339,06 | 0,00 | 0,00 | 0,00 | 0,00 | 0,00 | 0,00 | 30.006,10 |
| TOTAL | 0,00 | 1.344.915,84 | 565.676,45 | 376.168,08 | 1.413.740,96 | 1.594.107,92 | 0,00 | 0,00 | 0,00 | 0,00 | 0,00 | 0,00 | 5.294.609,25 |
| TOTAL GERAL DAS DESPESAS ORÇAMENTÁRIAS PAGAS COM MDE | 5.017.097,83 | 8.082.687,33 | 11.062.430,60 | 8.707.405,77 | 12.476.520,69 | 10.046.396,22 | 0,00 | 0,00 | 0,00 | 0,00 | 0,00 | 0,00 | 55.392.538,44 |
| TOTAL GERAL DAS DESPESAS ORÇAMENTÁRIAS PAGAS MAIS EXTRAS E RESTOS A PAGARCOM MDE | 6.220.582,13 | 8.754.860,24 | 12.350.078,67 | 9.882.659,90 | 13.611.200,42 | 10.849.476,39 | 0,00 | 0,00 | 0,00 | 0,00 | 0,00 | 0,00 | 61.668.857,75 |

NOTA EXPLICATIVA:

(1) Demonstre as despesas da MDE, empenhadas e pagas no exercício, com exceção das despesas do FUNDEB.

*Os níveis de ensino que compõem à atuação prioritária do Município são a educação infantil e o ensino fundamental Art. 211, §5 2º e

3º DA CF)

* Despesas não computadas programa merenda escolar

* Aporte do Tesouro Modalidade de Contribuições com Base na Lei Complementar nº 50 de 28 de Dezembro de 2001 Art. 123§ 4º inciso II

e Decisão TC 12212 Plenário em 23/12/2013 e Decisão Acórdão do TRF5 Processo nº 08022580-09.2017.4.05.8500 de 15/05/18

Assinado pelo Magistrdo Desembargador Alexandre Luna Freire

FONTE:SEMPAZ/COGEOF 16/07/2019 16HS32

PAGINA:00003

ARACAJU, 30 DE JUNHO DE 2019

EDVALDO NOGUEIRA
PREFEITO DA CAPITAL

MARIA CECILA TAVARES LEITE
SECRETÁRIA MUNICIPAL DA EDUCAÇÃO

JEFERSON DANTAS PASSOS
SECRETÁRIO MUNICIPAL DA FAZENDA



ESTADO DE SERGIPE
PREFEITURA MUNICIPAL DE ARACAJU
Secretaria Municipal da Fazenda

DEMONSTRATIVO DOS RECURSOS PRÓPRIOS E TRANSFERÊNCIAS CONSTITUCIONAIS
APLICADOS NO MDE - REPASSES

BANCO: CAIXA ECONÔMICA FEDERAL

AGÊNCIA BANCÁRIA: SERIGY

EXERCÍCIO 2019

CONTA BANCÁRIA: 0059/006/00000489-9

| ESPECIFICAÇÃO | EXECUÇÃO NO EXERCÍCIO DE 2019 | | | | | | | | | | | | |
|---|-------------------------------|-----------------------|-----------------------|----------------------|-----------------------|----------------------|----------------|----------------|----------------|----------------|----------------|----------------|-----------------------|
| | JAN/19 | FEV/19 | MAR/19 | ABR/19 | MAI/19 | JUN/19 | JUL/19 | AGO/19 | SET/19 | OUT/19 | NOV/19 | DEZ/19 | NO EXERCÍCIO |
| RECEITA ORÇAMENTÁRIA ARRECADADA | | | | | | | | | | | | | |
| 1118011100 Imposto Sobre A Propriedade Predial E Territorial Urbana - IPTU | 66.079.248,44 | 15.521.494,77 | 17.165.968,09 | 14.024.023,57 | 13.347.378,48 | 11.658.624,85 | 0,00 | 0,00 | 0,00 | 0,00 | 0,00 | 0,00 | 137.796.738,20 |
| 1113030000 Imposto de Renda Retido na Fonte - IRRF | 5.056.153,32 | 4.921.543,94 | 5.120.364,43 | 4.811.084,18 | 5.000.836,80 | 5.095.814,23 | 0,00 | 0,00 | 0,00 | 0,00 | 0,00 | 0,00 | 30.005.796,90 |
| 1118014100 Imposto S/ Transmissão De Bens Intervivos - ITBI | 3.218.567,84 | 3.403.040,01 | 3.125.970,94 | 3.257.845,75 | 3.026.564,45 | 2.689.348,13 | 0,00 | 0,00 | 0,00 | 0,00 | 0,00 | 0,00 | 18.721.337,12 |
| 1118023100 Imposto Sobre Serviços De Qualquer Natureza | 24.087.257,45 | 23.169.549,68 | 23.156.611,56 | 22.581.676,60 | 23.343.168,23 | 22.906.692,84 | 0,00 | 0,00 | 0,00 | 0,00 | 0,00 | 0,00 | 139.244.956,36 |
| 1718012100 Cota-Parte Do Fundo De Participação Dos Municípios | 30.176.699,51 | 33.147.297,58 | 24.818.810,03 | 24.213.480,91 | 31.073.783,56 | 24.476.751,14 | 0,00 | 0,00 | 0,00 | 0,00 | 0,00 | 0,00 | 167.906.822,73 |
| 1718013100 Cota-Parte Do Fundo De Participação Dos Municípios-art 1ºecc 55/2007 | 0,00 | 0,00 | 0,00 | 0,00 | 0,00 | 0,00 | 0,00 | 0,00 | 0,00 | 0,00 | 0,00 | 0,00 | 0,00 |
| 1718014100 Cota-Parte Do Fundo De Participação Dos Municípios-art 1ºecc 84/14 | 0,00 | 0,00 | 0,00 | 0,00 | 0,00 | 0,00 | 0,00 | 0,00 | 0,00 | 0,00 | 0,00 | 0,00 | 0,00 |
| 1718015100 Cota-Parte Do Imposto Sobre A Propriedade Territorial Rural | 65,94 | 82,64 | 90,05 | 6,50 | 92,48 | 0,00 | 0,00 | 0,00 | 0,00 | 0,00 | 0,00 | 0,00 | 337,61 |
| 1718061100 Transferência Financeiras Do Icms - Desoneração - L.C. 87/96 | 0,00 | 0,00 | 0,00 | 0,00 | 0,00 | 0,00 | 0,00 | 0,00 | 0,00 | 0,00 | 0,00 | 0,00 | 0,00 |
| 1728011100 Cota-Parte Do Icms | 25.766.717,95 | 18.203.367,97 | 18.899.477,56 | 21.216.688,09 | 17.900.896,15 | 17.519.064,09 | 0,00 | 0,00 | 0,00 | 0,00 | 0,00 | 0,00 | 119.506.211,81 |
| 1728012100 Cota-Parte Do Ipva | 4.697.132,76 | 9.574.658,83 | 13.039.991,62 | 4.087.915,79 | 4.386.937,41 | 3.716.232,91 | 0,00 | 0,00 | 0,00 | 0,00 | 0,00 | 0,00 | 39.502.869,32 |
| 1728013101 Cota-Parte Do Ipi Sobre Exportação | 15.025,40 | 12.878,93 | 12.163,41 | 13.594,41 | 13.594,41 | 13.594,41 | 0,00 | 0,00 | 0,00 | 0,00 | 0,00 | 0,00 | 80.850,97 |
| 1118011200 Multas E Juros De Mora do IPTU | 17.901,04 | 48.817,68 | 152.070,80 | 141.189,56 | 160.047,63 | 142.351,76 | 0,00 | 0,00 | 0,00 | 0,00 | 0,00 | 0,00 | 662.378,47 |
| 1118014200 Multas E Juros De Mora do ITBI | 185,89 | 507,65 | 77,75 | 97,37 | 251,77 | 2.488,32 | 0,00 | 0,00 | 0,00 | 0,00 | 0,00 | 0,00 | 3.608,75 |
| 1118023200 Multas E Juros De Mora do ISS | 9.236,46 | 5.058,30 | 14.568,35 | 8.134,59 | 7.812,99 | 5.340,98 | 0,00 | 0,00 | 0,00 | 0,00 | 0,00 | 0,00 | 50.151,67 |
| 1118011300 Multas e Juros de Mora da Dívida Ativa do IPTU | 804.272,12 | 477.056,35 | 377.203,65 | 349.224,85 | 370.211,17 | 253.900,90 | 0,00 | 0,00 | 0,00 | 0,00 | 0,00 | 0,00 | 2.631.869,04 |
| 1118023400 Multas e Juros de Mora da Dívida Ativa do ISS | 0,00 | 0,00 | 0,00 | 0,00 | 0,00 | 0,00 | 0,00 | 0,00 | 0,00 | 0,00 | 0,00 | 0,00 | 0,00 |
| 1118011300 Dívida Ativa do IPTU | 4.248.078,20 | 3.188.048,92 | 2.686.581,03 | 2.965.453,47 | 2.696.776,67 | 2.115.498,94 | 0,00 | 0,00 | 0,00 | 0,00 | 0,00 | 0,00 | 17.900.437,23 |
| 1118023300 Dívida Ativa do ISS | 128.961,89 | 97.409,70 | 164.476,94 | 144.363,36 | 125.495,41 | 104.648,58 | 0,00 | 0,00 | 0,00 | 0,00 | 0,00 | 0,00 | 765.355,88 |
| TOTAL (A) | 164.305.504,21 | 111.770.812,95 | 108.734.426,21 | 97.814.779,00 | 101.453.847,61 | 90.700.352,08 | 0,00 | 0,00 | 0,00 | 0,00 | 0,00 | 0,00 | 674.779.722,06 |
| RECEITA PRÓPRIAS | 103.649.862,65 | 50.832.527,00 | 51.963.893,54 | 48.283.093,30 | 48.078.543,60 | 44.974.709,53 | 0,00 | 0,00 | 0,00 | 0,00 | 0,00 | 0,00 | 347.782.629,62 |
| TRANSFERÊNCIAS CONSTITUCIONAIS | 60.655.641,56 | 60.938.285,95 | 56.770.532,67 | 49.531.685,70 | 53.375.304,01 | 45.725.642,55 | 0,00 | 0,00 | 0,00 | 0,00 | 0,00 | 0,00 | 326.997.092,44 |
| 25 % RECEITAS PRÓPRIAS | 25.912.465,66 | 12.708.131,75 | 12.990.973,39 | 12.070.773,33 | 12.019.635,90 | 11.243.677,38 | 0,00 | 0,00 | 0,00 | 0,00 | 0,00 | 0,00 | 86.945.657,41 |
| 5 % TRANSFERÊNCIAS CONSTITUCIONAIS | 3.032.782,08 | 3.046.914,30 | 2.838.526,63 | 2.476.584,29 | 2.668.765,20 | 2.286.282,13 | 0,00 | 0,00 | 0,00 | 0,00 | 0,00 | 0,00 | 16.349.854,62 |
| APURADO (I) | 28.945.247,74 | 15.755.046,05 | 15.829.500,02 | 14.547.357,61 | 14.688.401,10 | 13.529.959,51 | 0,00 | 0,00 | 0,00 | 0,00 | 0,00 | 0,00 | 103.295.512,03 |
| REPASSADO (II) | 16.440.314,76 | 11.455.532,90 | 11.500.000,00 | 11.425.397,12 | 11.504.840,38 | 11.500.000,00 | 0,00 | 0,00 | 0,00 | 0,00 | 0,00 | 0,00 | 73.826.085,16 |
| DIFERENÇA (III) = (I-II) | 12.504.932,98 | 4.299.513,15 | 4.329.500,02 | 3.121.960,49 | 3.183.560,72 | 2.029.959,51 | 0,00 | 0,00 | 0,00 | 0,00 | 0,00 | 0,00 | 29.469.426,87 |
| DESPESA (B) | 19.858.320,84 | 17.384.043,79 | 21.245.367,86 | 17.193.231,43 | 22.252.376,46 | 18.468.960,92 | 0,00 | 0,00 | 0,00 | 0,00 | 0,00 | 0,00 | 116.402.301,30 |
| Despesas Orçamentária | 15.362.092,40 | 16.745.045,49 | 21.244.192,86 | 17.193.231,43 | 22.252.376,46 | 18.468.960,92 | 0,00 | 0,00 | 0,00 | 0,00 | 0,00 | 0,00 | 111.265.899,56 |
| Do Exercício MDE | 5.017.097,83 | 6.737.771,49 | 10.496.754,15 | 8.331.237,69 | 11.062.779,73 | 8.452.268,33 | 0,00 | 0,00 | 0,00 | 0,00 | 0,00 | 0,00 | 50.097.909,22 |
| Do Exercício FUNDEB | 10.344.994,57 | 10.007.274,00 | 10.747.438,71 | 8.861.993,74 | 11.189.596,73 | 10.016.692,59 | 0,00 | 0,00 | 0,00 | 0,00 | 0,00 | 0,00 | 61.167.990,34 |
| Despesa com Aporte Financeiro Pagamento Inativos | 0,00 | 0,00 | 0,00 | 0,00 | 0,00 | 0,00 | 0,00 | 0,00 | 0,00 | 0,00 | 0,00 | 0,00 | 0,00 |
| Restos a Pagar | 4.496.228,44 | 638.998,30 | 1.175,00 | 0,00 | 0,00 | 0,00 | 0,00 | 0,00 | 0,00 | 0,00 | 0,00 | 0,00 | 5.136.401,74 |
| Do MDE | 4.353.404,41 | 638.998,30 | 1.175,00 | 0,00 | 0,00 | 0,00 | 0,00 | 0,00 | 0,00 | 0,00 | 0,00 | 0,00 | 4.993.577,71 |
| Do FUNDEB | 142.824,03 | 0,00 | 0,00 | 0,00 | 0,00 | 0,00 | 0,00 | 0,00 | 0,00 | 0,00 | 0,00 | 0,00 | 142.824,03 |
| % APLICADO (D) A/B | 12,09% | 15,55% | 19,54% | 17,58% | 21,93% | 20,36% | #DIV/0! | #DIV/0! | #DIV/0! | #DIV/0! | #DIV/0! | #DIV/0! | 17,25% |

FONTE: SEMFAZ-COGEF

16/07/2019 16HS41



ESTADO DE SERGIPE
PREFEITURA MUNICIPAL DE ARACAJU
 DEMONSTRATIVO DOS REPASSES PARA MDE 2019

| DATA | NO DIA | NO MÊS | % |
|------------|--------------|---------------|-----|
| 08/01/2019 | 186.685,59 | 186.685,59 | 25% |
| 10/01/2019 | 4.047.833,32 | 4.234.518,91 | 25% |
| 18/01/2019 | 4.047.833,32 | 8.282.352,23 | 25% |
| 18/01/2019 | 53.387,48 | 8.335.739,71 | 25% |
| 18/01/2019 | 59.299,59 | 8.395.039,30 | 25% |
| 18/01/2019 | 122.676,18 | 8.517.715,48 | 25% |
| 28/01/2019 | 4.047.833,32 | 12.565.548,80 | 25% |
| 28/01/2019 | 3.874.765,96 | 16.440.314,76 | 25% |
| 08/02/2019 | 3.000.000,00 | 19.440.314,76 | 25% |
| 20/02/2019 | 3.000.000,00 | 22.440.314,76 | 25% |
| 20/02/2019 | 59.569,33 | 22.499.884,09 | 25% |
| 20/02/2019 | 137.613,31 | 22.637.497,40 | 25% |
| 26/02/2019 | 5.258.350,26 | 27.895.847,66 | 25% |
| 11/03/2019 | 3.000.000,00 | 30.895.847,66 | 25% |
| 20/03/2019 | 3.000.000,00 | 33.895.847,66 | 25% |
| 20/03/2019 | 56.200,52 | 33.952.048,18 | 25% |
| 20/03/2019 | 128.388,85 | 34.080.437,03 | 25% |
| 28/03/2019 | 5.315.410,63 | 39.395.847,66 | 25% |
| 10/04/2019 | 3.000.000,00 | 42.395.847,66 | 25% |
| 17/04/2019 | 3.000.000,00 | 45.395.847,66 | 25% |
| 17/04/2019 | 184.746,43 | 45.580.594,09 | 25% |
| 25/04/2019 | 5.240.650,69 | 50.821.244,78 | 25% |
| 10/05/2019 | 3.000.000,00 | 53.821.244,78 | 25% |
| 20/05/2019 | 3.000.000,00 | 56.821.244,78 | 25% |
| 20/05/2019 | 177.556,71 | 56.998.801,49 | 25% |
| 24/05/2019 | 4.840,38 | 57.003.641,87 | 25% |
| 29/05/2019 | 5.322.443,29 | 62.326.085,16 | 25% |
| 11/06/2019 | 3.000.000,00 | 65.326.085,16 | 25% |
| 19/06/2019 | 3.000.000,00 | 68.326.085,16 | 25% |
| 19/06/2019 | 188.525,18 | 68.514.610,34 | 25% |
| 26/06/2019 | 5.311.474,82 | 73.826.085,16 | 25% |
| | 0,00 | 73.826.085,16 | 25% |
| | 0,00 | 73.826.085,16 | 25% |
| | 0,00 | 73.826.085,16 | 25% |
| | 0,00 | 73.826.085,16 | 25% |
| | 0,00 | 73.826.085,16 | 25% |
| | 0,00 | 73.826.085,16 | 25% |
| | 0,00 | 73.826.085,16 | 25% |
| | 0,00 | 73.826.085,16 | 25% |
| | 0,00 | 73.826.085,16 | 25% |
| | 0,00 | 73.826.085,16 | 25% |
| | 0,00 | 73.826.085,16 | 25% |
| | 0,00 | 73.826.085,16 | 25% |
| | 0,00 | 73.826.085,16 | 25% |
| | 0,00 | 73.826.085,16 | 25% |



DEMONSTRATIVOS DAS RECEITAS E DESPESAS COM INATIVOS E PENSÕES DO MAGISTÉRIO DOS PLANOS FINANCEIRO E PREVIDENCIÁRIO

Valores em Reais

| PLANO FINANCEIRO | EXERCÍCIO/2019 | | | | | | | | | | | | | |
|--------------------------------------|----------------|------------|------------|------------|------------|------------|-------|--------|----------|---------|----------|-----|----------|-------------|
| | JANEIRO | FEVEREIRO | MARÇO | ABRIL | MAIO | JUNHO | JULHO | AGOSTO | SETEMBRO | OUTUBRO | NOVEMBRO | 13° | DEZEMBRO | TOTAL |
| A) RECEITAS | 4.154.013 | 3.945.786 | 3.876.842 | 3.834.051 | 3.807.541 | 3.763.822 | 0 | 0 | 0 | 0 | 0 | 0 | 0 | 23.382.054 |
| Contribuição Social Servidor Ativo | 218.834 | 207.315 | 203.469 | 201.103 | 199.274 | 197.280 | 0 | 0 | 0 | 0 | 0 | 0 | 0 | 1.227.276 |
| Contribuição Social Servidor Inativo | 176.000 | 177.175 | 178.142 | 178.357 | 185.108 | 177.621 | 0 | 0 | 0 | 0 | 0 | 0 | 0 | 1.072.404 |
| Contribuição Social Patronal | 437.669 | 414.630 | 406.938 | 402.207 | 398.547 | 394.561 | 0 | 0 | 0 | 0 | 0 | 0 | 0 | 2.454.552 |
| Contribuição Patronal Suplementar | 3.321.509 | 3.146.666 | 3.088.292 | 3.052.383 | 3.024.612 | 2.994.359 | 0 | 0 | 0 | 0 | 0 | 0 | 0 | 18.627.821 |
| B) DESPESAS | 11.496.507 | 11.553.953 | 11.574.173 | 11.969.089 | 12.229.759 | 12.284.977 | 0 | 0 | 0 | 0 | 0 | 0 | 0 | 71.108.458 |
| Inativos - Magistério | 11.139.323 | 11.196.769 | 11.204.168 | 11.571.770 | 11.801.565 | 11.876.551 | 0 | 0 | 0 | 0 | 0 | 0 | 0 | 68.790.146 |
| Pensões - Magistério | 357.184 | 357.184 | 370.005,32 | 397.319 | 428.193,54 | 408.426 | 0 | 0 | 0 | 0 | 0 | 0 | 0 | 2.318.312 |
| C) = (A-B) = DÉFICIT | -7.342.494 | -7.608.167 | -7.697.332 | -8.135.038 | -8.422.218 | -8.521.155 | 0 | 0 | 0 | 0 | 0 | 0 | 0 | -47.726.404 |
| PLANO PREVIDENCIÁRIO | EXERCÍCIO/2019 | | | | | | | | | | | | | |
| | JANEIRO | FEVEREIRO | MARÇO | ABRIL | MAIO | JUNHO | JULHO | AGOSTO | SETEMBRO | OUTUBRO | NOVEMBRO | 13° | DEZEMBRO | TOTAL |
| D) RECEITAS | 1.608.663 | 1.652.999 | 1.621.941 | 1.632.916 | 1.629.176 | 1.629.151 | 0 | 0 | 0 | 0 | 0 | 0 | 0 | 9.774.847 |
| Contribuição Social Servidor Ativo | 536.089 | 550.868 | 540.515 | 544.250 | 542.917 | 542.908 | 0 | 0 | 0 | 0 | 0 | 0 | 0 | 3.257.547 |
| Contribuição Social Servidor Inativo | 396 | 396 | 396 | 166 | 426 | 426 | 0 | 0 | 0 | 0 | 0 | 0 | 0 | 2.205 |
| Contribuição Social Patronal | 1.072.178 | 1.101.736 | 1.081.030 | 1.088.500 | 1.085.834 | 1.085.817 | 0 | 0 | 0 | 0 | 0 | 0 | 0 | 6.515.095 |
| E) DESPESAS | 42.190 | 48.346 | 48.302 | 47.216 | 50.318 | 50.912 | 0 | 0 | 0 | 0 | 0 | 0 | 0 | 287.285 |
| Inativos - Magistério | 33.025 | 33.069 | 39.137 | 39.137 | 40.878 | 42.547 | 0 | 0 | 0 | 0 | 0 | 0 | 0 | 227.793 |
| Pensões - Magistério | 9.165 | 15.278 | 9.165 | 8.079 | 9.440 | 8.365 | 0 | 0 | 0 | 0 | 0 | 0 | 0 | 59.492 |
| F) = (D-E) = SALDO | 1.566.473 | 1.604.653 | 1.573.639 | 1.585.700 | 1.578.858 | 1.578.239 | 0 | 0 | 0 | 0 | 0 | 0 | 0 | 9.487.562 |

FONTE: SEMFAZ-COGOEf

EMISSÃO: 16/07/2019 16H36

