



ESTADO DE SERGIPE
PREFEITURA MUNICIPAL DE ARACAJU

Secretaria Municipal da Fazenda



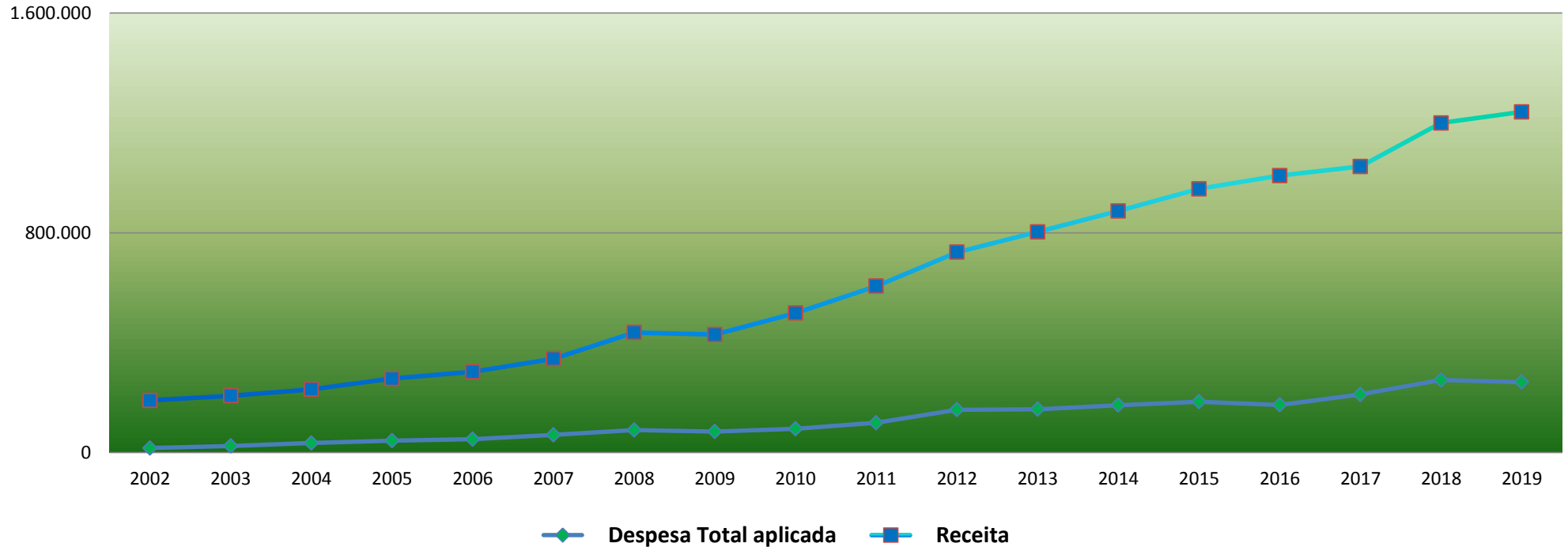
**DEMONSTRATIVO DOS RECURSOS PRÓPRIOS APLICADOS EM AÇÕES E SERVIÇOS PÚBLICOS DE SAÚDE
EXERCÍCIO/2019**

RESOLUÇÃO Nº 283, DE 03 DE OUTURBO DE 2013



ESTADO DE SERGIPE
PREFEITURA MUNICIPAL DE ARACAJU

Evolução das Despesas com Ações e Serviços Públicos de Saúde 2002-2019 - FR Tesouro



DESPESA COM AÇÕES E SERVIÇOS PÚBLICOS DE SAÚDE	2002	2003	2004	2005	2006	2007	2008	2009	2010	2011	2012	2013	2014	2015	2016	2017	2018	2019
Despesa Total aplicada	16.903	24.759	35.027	43.317	49.181	64.677	82.304	76.595	86.525	108.833	156.466	158.091	173.025	185.659	173.727	212.047	264.325	256.868
Receita	190.267	207.054	230.815	269.877	294.151	341.859	437.229	429.925	507.993	606.240	729.440	803.478	879.692	960.169	1.008.298	1.041.273	1.199.887	1.240.242
Percentual de aplicação efetivo	8,88%	11,96%	15,18%	16,05%	16,72%	18,92%	18,82%	17,82%	17,03%	17,95%	21,45%	19,68%	19,67%	19,34%	17,23%	20,36%	22,03%	20,71%

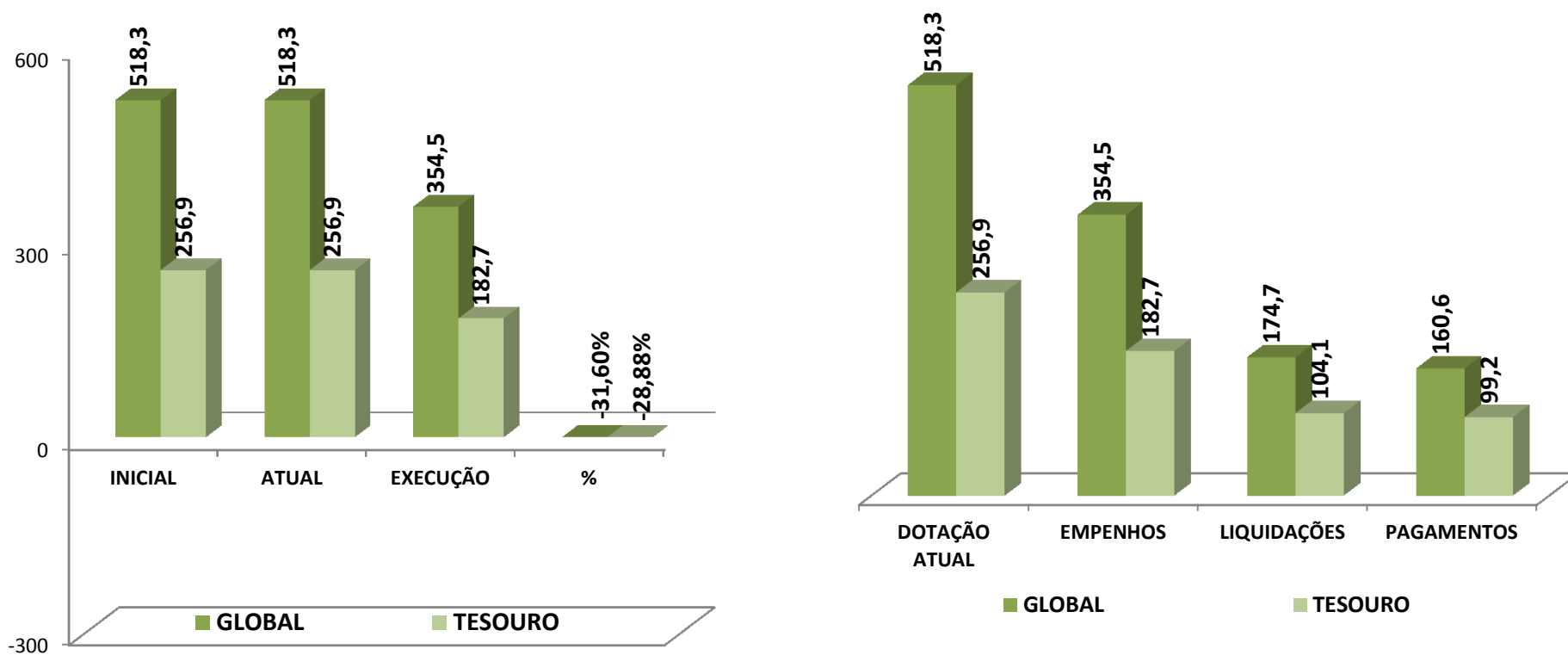
FONTE: SEMFAZ-COGEF

EMISSION: 19/06/2019 13H11



ESTADO DE SERGIPE
PREFEITURA MUNICIPAL DE ARACAJU

ORÇAMENTO SMS - 2019



FONTE: SEMFAZ-SMS-COGOEUF

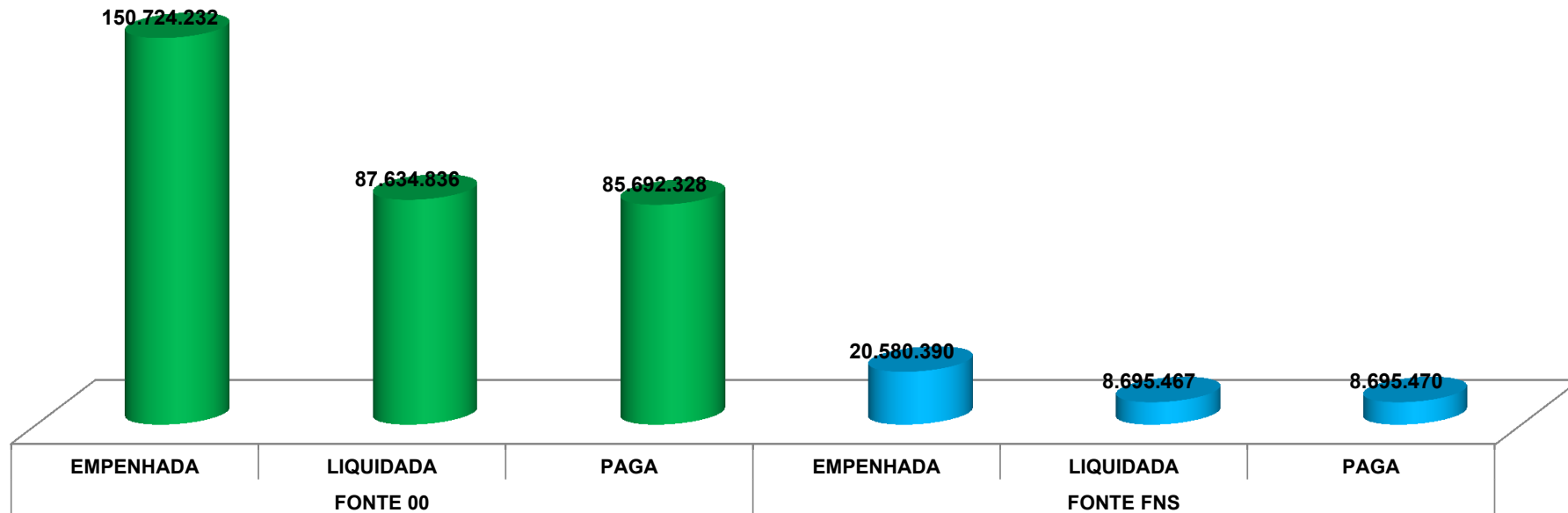
EMIÇÃO: 19/06/2019 13H10



ESTADO DE SERGIPE
PREFEITURA MUNICIPAL DE ARACAJU

GRÁFICO DA DESPESA COM PESSOAL FONTES TESOURO E FNS 2019

Em Milhões

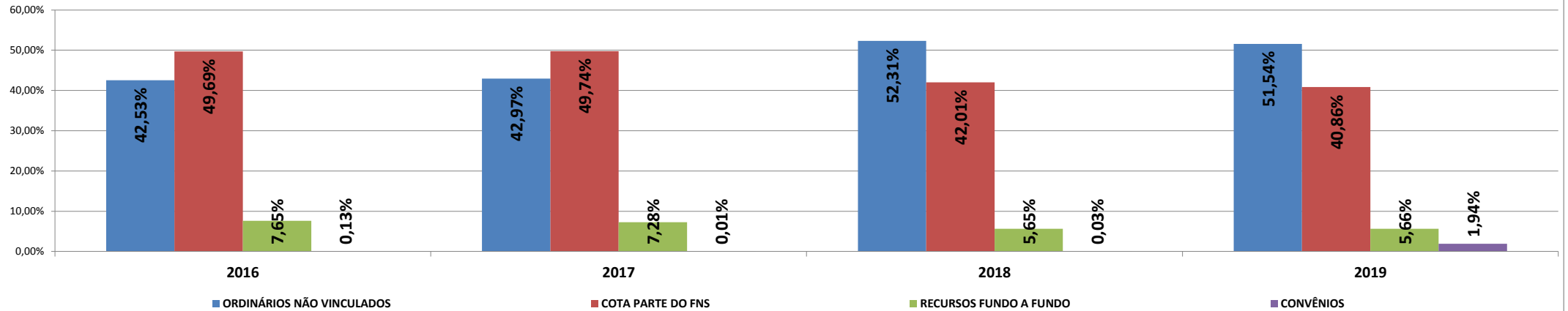


DESPESA DE PESSOAL SMS	EMPENHADA	CONTAS	JAN/19	FEV/19	MAR/19	ABR/19	MAI/19	JUN/19	JUL/19	AGO/19	SET/19	OUT/19	NOV/19	DEZ/19	TOTAL	%	
		PESSOAL	163.183.561	620.000	1.073.844	1.111.263	5.315.954	0	0	0	0	0	0	0	0	171.304.622	100%
		FORTE 00	142.603.171	620.000	1.073.844	1.111.263	5.315.954	0	0	0	0	0	0	0	0	150.724.232	88%
		FORTE FNS	20.580.390	0	0	0	0	0	0	0	0	0	0	0	0	20.580.390	12%
	LIQUIDADA	CONTAS	JAN/19	FEV/19	MAR/19	ABR/19	MAI/19	JUN/19	JUL/19	AGO/19	SET/19	OUT/19	NOV/19	DEZ/19	TOTAL	%	
		PESSOAL	20.395.275	19.536.778	18.241.545	18.941.453	19.215.252	0	0	0	0	0	0	0	0	96.330.303	100%
		FORTE 00	20.134.893	18.483.928	16.134.760	16.836.537	16.044.718	0	0	0	0	0	0	0	0	87.634.836	91%
		FORTE FNS	260.382	1.052.850	2.106.786	2.104.916	3.170.534	0	0	0	0	0	0	0	0	8.695.467	9%
	PAGA	CONTAS	JAN/19	FEV/19	MAR/19	ABR/19	MAI/19	JUN/19	JUL/19	AGO/19	SET/19	OUT/19	NOV/19	DEZ/19	TOTAL	%	
		PESSOAL	17.968.932	20.196.562	18.207.487	18.907.575	19.107.241	0	0	0	0	0	0	0	0	94.387.798	100%
		FORTE 00	17.708.550	19.143.713	16.100.702	16.802.660	15.936.704	0	0	0	0	0	0	0	0	85.692.328	91%
		FORTE FNS	260.382	1.052.850	2.106.786	2.104.916	3.170.537	0	0	0	0	0	0	0	0	8.695.470	9%



DESPESA ORÇAMENTÁRIA POR CATEGORIA ECONÔMICA - SMS

NATUREZA DA DESPESA	EXERCÍCIO - 2016						EXERCÍCIO - 2017						EXERCÍCIO - 2018						EXERCÍCIO - 2019					
	ORDINÁRIOS NÃO VINCULADOS	COTA PARTE DO FNS	RECURSOS FUNDO A FUNDO	CONVÊNIOS	RDA	TOTAL	ORDINÁRIOS NÃO VINCULADOS	COTA PARTE DO FNS	RECURSOS FUNDO A FUNDO	CONVÊNIOS	RDA	TOTAL	ORDINÁRIOS NÃO VINCULADOS	COTA PARTE DO FNS	RECURSOS FUNDO A FUNDO	CONVÊNIOS	RDA	TOTAL	ORDINÁRIOS NÃO VINCULADOS	COTA PARTE DO FNS	RECURSOS FUNDO A FUNDO	CONVÊNIOS	RDA	TOTAL
300000	DESPESAS CORRENTES	217.798.721	253.854.114	39.952.330	178.423	1.000	511.784.587	222.350.215	260.367.875	38.245.458	60.000	1.000	521.024.548	259.418.738	205.844.709	28.529.242	162.951	493.955.639	180.174.059	142.205.336	20.066.271	106.680	0	342.552.347
3190XX	Pessoal (Folha)	164.206.001	26.294.848	0	0	0	190.500.849	163.141.260	36.687.519	0	0	0	199.828.779	163.205.400	23.843.879	0	0	187.049.279	99.071.132	20.580.390	0	0	0	119.651.522
319113	Aracaju Previdência	13.426.670	0	0	0	0	13.426.670	32.523.188	0	0	0	0	32.523.188	64.531.746	0	0	0	64.531.746	51.653.100	0	0	0	0	51.653.100
320000	Juros e Encargos da Dívida	328.961	0	0	0	0	328.961	798.228	0	0	0	0	798.228	125.700	0	0	0	125.700	53.949	0	0	0	0	53.949
339014	Diárias	24.200	14.500	0	0	0	38.700	65.650	2.100	0	0	0	67.750	59.430	0	0	0	59.430	66.703	0	0	0	0	66.703
339030	Material de Consumo	1.769.339	17.649.967	0	0	0	19.419.306	634.179	15.773.552	0	0	0	16.407.731	2.275.918	14.843.102	0	0	17.119.020	2.287.238	5.826.242	664.493	0	0	8.777.974
339032	Material, Bem ou Serv. p/ DistriB.	0	7.950	0	0	0	7.950	0	0	0	0	0	0	0	0	0	0	0	0	0	0	0	0	0
339033	Passagem e DesP. c/ Locomoção	21.057	26.083	0	25.000	0	72.140	70.771	21.037	0	0	0	91.808	54.778	0	0	0	54.778	69.039	0	0	0	0	69.039
339035	Serviços de Consultoria	0	0	0	0	0	0	0	0	0	0	0	0	0	0	0	0	0	0	0	0	0	0	0
339036	Outros Serviços de Terceiros - PF	1.027.843	19.963.081	0	9.880	0	21.000.804	455.271	21.177.094	0	0	0	21.632.365	448.863	19.129.518	0	0	19.578.381	296.573	2.232.843	0	0	0	2.529.416
339039	Outros Serviços de Terceiros - PJ	30.721.653	169.611.353	38.612.816	54.530	1.000	239.001.352	20.688.951	168.757.245	33.931.846	60.000	1.000	223.439.043	21.772.514	136.750.255	23.955.541	162.951	182.641.262	20.356.113	104.077.142	18.969.606	0	0	143.402.861
339040	Serviços de TI Comunicação PJ	0	0	0	0	0	0	0	0	0	0	0	1.302.281	850.188	0	0	0	2.152.469	2.572.745	417.285	0	0	0	2.990.030
339047	Obrigações Trib. e Contributivas	0	0	0	0	0	0	20.542	0	0	0	0	20.542	0	0	0	0	0	3.700	0	0	0	0	3.700
339048	Outros Auxílio Financeiros a PF	163.330	0	0	0	0	163.330	165.697	0	0	0	0	165.697	109.599	0	0	0	109.599	78.550	0	0	0	0	78.550
339091	Sentenças Judiciais	30.134	0	0	0	0	30.134	288.434	2.812	0	0	0	291.246	162.445	0	0	0	162.445	39.175	0	0	0	0	39.175
339092	Despesas de Exercícios Anteriores	3.377.250	20.286.332	1.339.514	2.760	0	25.005.856	2.289.427	17.630.075	4.313.612	0	0	24.233.113	4.430.531	10.427.767	4.573.700	0	19.431.998	3.442.747	9.071.434	432.172	0	0	12.946.354
339093	Indenizações e Restituições	2.702.284	0	0	86.253	0	2.788.536	1.208.616	316.441	0	0	0	1.525.057	939.533	0	0	0	939.533	183.295	0	0	106.680	0	289.975
400000	DESPESAS DE CAPITAL	4.432.934	5.758.024	0	506.893	0	10.697.851	3.525.017	1.095.629	0	0	0	4.620.646	4.907.056	6.412.227	0	0	11.319.283	2.531.650	2.640.188	0	6.781.832	0	11.953.671
449051	Obras e Instalações	974.983	2.725.156	0	506.893	0	4.207.031	145.723	0	0	0	0	145.723	0	1.583.709	0	0	1.583.709	1.171.688	251.907	0	6.781.832	0	8.205.427
449052	Equipamento e Material Permanente	180.951	3.028.779	0	0	0	3.209.730	300.459	1.095.629	0	0	0	1.396.088	1.275.623	4.363.675	0	0	5.639.298	325.282	2.128.401	0	0	0	2.453.683
449092	Despesas de Exercícios Anteriores	0	4.089	0	0	0	4.089	0	0	0	0	0	180.395	0	0	0	0	180.395	527.041	77.318	0	0	0	604.359
449093	Indenizações e Restituições	0	0	0	0	0	0	0	0	0	0	0	0	464.843	0	0	0	464.843	2.390	182.563	0	0	0	184.953
460000	Amortização da dívida	3.277.000	0	0	0	0	3.277.000	3.078.835	0	0	0	0	3.078.835	3.451.038	0	0	0	3.451.038	505.249	0	0	0	0	505.249
TOTAL		222.231.655	259.612.138	39.952.330	685.315	1.000	522.482.438	225.875.232	261.463.504	38.245.458	60.000	1.000	525.645.194	264.325.794	212.256.936	28.529.242	162.951	505.274.922	182.705.709	144.845.524	20.066.271	6.888.513	0	354.506.017
% PARTICIPAÇÃO DA DESPESA POR FONTE DE RECURSO		42,53%	49,69%	7,65%	0,13%	0,00%	100,00%	42,97%	49,74%	7,28%	0,01%	0,00%	100,00%	52,31%	42,01%	5,65%	0,03%	100,00%	51,54%	40,86%	5,66%	1,94%	0	100,00%



DEMONSTRATIVO DOS RECURSOS PRÓPRIOS APLICADOS EM AÇÕES E SERVIÇOS DE SAÚDE

JANEIRO-MAIO/2019

BANCO: CEF AGÊNCIA BANCÁRIA: 059 SERIGY CONTA BANCÁRIA: 059.006.00000496.1		PREVISÃO	REALIZADO		
SALDO DISPONÍVEL NO FINAL DO EXERCÍCIO ANTERIOR, NA CONTA BANCÁRIA, CONFORME REGISTRO CONTÁBIL			441.866,14		
CÓDIGO	RECEITA ARRECADADA (PROVENIENTE DE IMPOSTOS)	VALOR	VALOR		
1118011100	Imposto Sobre A Propriedade Predial E Territorial Urbana - IPTU	161.719.825,00	126.138.113,35		
1113030000	Imposto de Renda Retido na Fonte - IRRF	68.298.525,00	24.909.982,67		
1118014100	Imposto S/ Transmissão De Bens Intervivos - ITBI	46.019.700,00	16.031.988,99		
1118023100	Imposto Sobre Serviços De Qualquer Natureza	275.615.490,00	116.338.263,52		
1718012101	Cota-Parte Do Fundo De Participação Dos Municípios	298.277.300,00	143.430.071,59		
1718015000	Cota-Parte Do Imposto Sobre A Propriedade Territorial Rural	18.000,00	337,61		
1718060000	Transferência Financeiras Do Icms - Desoneração - L.C. 87/96	460.600,00	0,00		
1728011000	Cota-Parte Do Icms	254.601.213,00	101.987.147,72		
1728012000	Cota-Parte Do Ipvva	75.932.110,00	35.786.636,41		
1728013000	Cota-Parte Do Ipi Sobre Exportação	237.160,00	67.256,56		
1118011200	Multas E Juros De Mora do IPTU	2.138.500,00	520.026,71		
1118014200	Multas E Juros De Mora do ITBI	11.725,00	1.120,43		
1118023200	Multas E Juros De Mora do ISS	219.260,00	44.810,69		
1118011400	Multas e Juros de Mora da Dívida Ativa do IPTU	4.207.400,00	2.377.968,14		
1118023400	Multas e Juros de Mora da Dívida Ativa do ISS	80.400,00	0,00		
1118011300	Dívida Ativa do IPTU	24.708.632,00	15.784.938,29		
1118023300	Dívida Ativa do ISS	2.271.300,00	660.707,30		
TOTAL GERAL (I)		1.214.817.140,00	584.079.369,98		
CÓDIGO	DESPESAS CONSIDERADAS NA APURAÇÃO	DOTAÇÃO ATUALIZADA	INSCRITAS EM RESTOS A PAGAR		DESPESAS LIQUIDADAS PAGAS
			PROCESSADO (a)	NÃO PROCESSADO (b)	
3.0.00.00.00	DESPESAS CORRENTES	246.989.210,19	7.705.756,07	2.447.827,98	98.176.455,34
3.1.00.00.00	Pessoal e Encargos Sociais (1)	198.970.800,00	4.135.094,17	0,00	85.692.327,78
3.2.00.00.00	Juros Encargos da Dívida	150.000,00	0,00	0,00	28.198,52
3.3.00.00.00	Outras Despesas Correntes	47.868.410,19	3.570.661,90	2.447.827,98	12.455.929,04
4.0.00.00.00	DESPESAS DE CAPITAL	9.878.789,81	96.441,16	917.001,22	1.010.369,24
4.4.00.00.00	Investimentos	9.278.789,81	96.441,16	917.001,22	781.001,44
4.5.00.00.00	Inversões Financeiras	0,00	0,00	0,00	0,00
4.6.00.00.00	Amortização da Dívida	600.000,00	0,00	0,00	229.367,80
TOTAL (II)		5,00	7.802.197,23	3.364.829,20	99.186.824,58
DISPONIBILIDADES DE CAIXA AO FINAL DO EXERCÍCIO, JÁ DEDUZIDOS DOS RESTOS A PAGAR DE EXERCÍCIOS ANTERIORES (III)					-5.083.767,65
RESTOS A PAGAR INSCRITOS NO EXERCÍCIO SEM DISPONIBILIDADE FINANCEIRA (2) (IV= (IIaIIb)-III)					11.167.026,43
TOTAL DAS DESPESAS CONSIDERADAS (V= II-IV)					88.019.798,15
PERCENTUAL DA RECEITA ARRECADADA DE IMPOSTOS, APLICADO EM AÇÕES E SERVIÇOS PÚBLICOS DE SAÚDE					%
Percentual aplicado no período (V / II) X 100					15,07%
CONTROLE DOS RESTOS A PAGAR RELACIONADOS COM AS DESPESAS PRÓPRIAS COM AÇÕES E SERVIÇOS PÚBLICOS DE SAÚDE					
Valor Contábil das Disponibilidades Financeiras da Conta Bancária no artigo 20, desta Resolução no final do exercício (a)					441.866,14
Saldo dos Restos a Pagar inscritos em anos anteriores (b) (b)					5.525.633,79
Valor das Disponibilidades Financeiras da Conta Bancária citada no artigo 20, para fins de apuração do item II e III do artigo 11, desta Resolução (c = a - b)					-5.083.767,65
Cancelamento de Restos a Pagar inscritos em anos anteriores(3)					2.975.844,29

FONTE:SEMPAZ/COGEOP

EMIÇÃO: 19/06/2019 12H59

ARACAJU, 31 DE MAIO DE 2019

JEFERSON DANTAS PASSOS
SECRETÁRIO MUNICIPAL DA FAZENDA

EDVALDO NOGUEIRA
PREFEITURA DE ARACAJU

WANESKA DE SOUZA BARBOSA
SECRETÁRIA MUNICIPAL DA SAÚDE



BANCO: CEF
AGÊNCIA BANCÁRIA: 059. SERGIQY
CONTA BANCÁRIA: 059.006.496.1

EXERCÍCIO/2019

SALDO DISPONÍVEL NO FINAL DO EXERCÍCIO ANTERIOR, NA CONTA BANCÁRIA, CONFORME REGISTRO CONTÁBIL **441.866,14**

CODIGO	RECEITA ARRECADADA (PROVENIENTE DE IMPOSTOS)	RECEITA PREVISTA	JAN/19	FEV/19	MAR/19	ABR/19	MAI/19	JUN/19	JUL/19	AGO/19	SET/19	OUT/19	NOV/19	DEZ/19	VALOR
118011100	Imposto Sobre A Propriedade Predial E Territorial Urbana - IPTU	161.719.825,00	66.079.248,44	15.521.494,77	17.165.968,09	14.024.023,57	13.347.378,48	0,00	0,00	0,00	0,00	0,00	0,00	0,00	126.138.113,35
111303000	Imposto de Renda Retido na Fonte - IRRF	68.298.525,00	5.056.153,32	4.921.543,94	5.120.364,43	4.811.084,18	5.000.836,80	0,00	0,00	0,00	0,00	0,00	0,00	0,00	24.909.982,67
118014100	Imposto S/ Transmissão De Bens Intervivos - ITBI	46.019.700,00	3.218.567,84	3.403.040,01	3.125.970,94	3.257.845,75	3.026.564,45	0,00	0,00	0,00	0,00	0,00	0,00	0,00	16.031.988,99
118023100	Imposto Sobre Serviços De Qualquer Natureza	275.615.490,00	24.087.257,45	23.169.549,68	23.156.811,56	22.581.676,60	23.343.168,23	0,00	0,00	0,00	0,00	0,00	0,00	0,00	116.338.263,52
1718012101	Cota-Parte Do Fundo De Participação Dos Municípios	298.277.300,00	30.176.699,51	33.147.297,58	24.818.810,03	24.213.480,91	31.073.783,56	0,00	0,00	0,00	0,00	0,00	0,00	0,00	143.430.071,59
1718015000	Cota-Parte Do Imposto Sobre A Propriedade Territorial Rural	18.000,00	65,94	82,64	90,05	6,50	92,48	0,00	0,00	0,00	0,00	0,00	0,00	0,00	337,61
1718060000	Transferência Financeiras Do Icms - Desoneração - L.C. 87/96	460.600,00	0,00	0,00	0,00	0,00	0,00	0,00	0,00	0,00	0,00	0,00	0,00	0,00	0,00
1728011000	Cota-Parte Do Icms	254.601.213,00	25.766.717,95	18.203.367,97	18.899.477,56	21.216.688,09	17.900.896,15	0,00	0,00	0,00	0,00	0,00	0,00	0,00	101.987.147,72
1728012000	Cota-Parte Do Ipvá	75.932.110,00	4.697.132,76	9.574.658,83	13.039.991,62	4.087.915,79	4.386.937,41	0,00	0,00	0,00	0,00	0,00	0,00	0,00	35.786.636,41
1728013000	Cota-Parte Do Ipi Sobre Exportação	237.160,00	15.025,40	12.878,93	12.163,41	13.594,41	13.594,41	0,00	0,00	0,00	0,00	0,00	0,00	0,00	67.256,56
118011200	Multas E Juros De Mora do IPTU	2.138.500,00	17.901,04	48.817,68	152.070,80	141.189,56	160.047,63	0,00	0,00	0,00	0,00	0,00	0,00	0,00	520.026,71
118014200	Multas E Juros De Mora do ITBI	11.725,00	185,89	507,65	77,75	97,37	251,77	0,00	0,00	0,00	0,00	0,00	0,00	0,00	1.120,43
118023200	Multas E Juros De Mora do ISS	219.260,00	9.236,46	5.058,30	14.568,35	8.134,59	7.812,99	0,00	0,00	0,00	0,00	0,00	0,00	0,00	44.810,69
118011400	Multas e Juros de Mora da Dívida Ativa do IPTU	4.207.400,00	804.272,12	477.056,35	377.203,65	349.224,85	370.211,17	0,00	0,00	0,00	0,00	0,00	0,00	0,00	2.377.968,14
118023400	Multas e Juros de Mora da Dívida Ativa do ISS	80.400,00	0,00	0,00	0,00	0,00	0,00	0,00	0,00	0,00	0,00	0,00	0,00	0,00	0,00
118011300	Dívida Ativa do IPTU	24.708.632,00	4.248.078,20	3.188.048,92	2.686.581,03	2.965.453,47	2.696.776,67	0,00	0,00	0,00	0,00	0,00	0,00	0,00	15.784.938,29
118023300	Dívida Ativa do ISS	2.271.300,00	128.961,89	97.409,70	164.478,94	144.363,36	125.495,41	0,00	0,00	0,00	0,00	0,00	0,00	0,00	660.707,30
TOTAL GERAL (I)		1.214.817.140,00	164.305.504,21	111.770.812,95	108.734.426,21	97.814.779,00	101.453.847,61	0,00	0,00	0,00	0,00	0,00	0,00	0,00	584.079.369,98

CODIGO	DESPESAS CONSIDERADAS NA APURAÇÃO	DOTAÇÃO ATUAL	JAN/19	FEV/19	MAR/19	ABR/19	MAI/19	JUN/19	JUL/19	AGO/19	SET/19	OUT/19	NOV/19	DEZ/19	LIQUIDADAS PAGAS	INSCRITAS EM RESTOS A PAGAR	
																PROCESSADO (A)	N/PROCESSADO (B)
3.0.00.00.00	DESPESAS CORRENTES	246.989.210,19	18.005.236,43	21.615.432,10	19.222.898,94	20.050.372,37	19.282.515,50	0,00	0,00	0,00	0,00	0,00	0,00	0,00	98.176.455,34	7.705.756,07	2.447.827,98
3.1.00.00.00	Pessoal e Encargos Sociais (1)	198.970.800,00	17.708.550,41	19.143.712,55	16.100.701,55	16.802.659,61	15.936.703,66	0,00	0,00	0,00	0,00	0,00	0,00	0,00	85.692.327,78	4.135.094,17	0,00
3.2.00.00.00	Juros Encargos da Dívida	150.000,00	4.817,56	5.070,81	5.566,07	6.047,18	6.697,10	0,00	0,00	0,00	0,00	0,00	0,00	0,00	28.198,52	0,00	0,00
3.3.00.00.00	Outras Despesas Correntes	47.868.410,19	291.868,46	2.466.648,94	3.116.631,32	3.241.665,58	3.339.114,74	0,00	0,00	0,00	0,00	0,00	0,00	0,00	12.455.929,04	3.570.661,90	2.447.827,98
4.0.00.00.00	DESPESAS CORRENTES	9.878.789,81	113.516,52	143.261,24	203.234,41	268.374,59	281.982,48	0,00	0,00	0,00	0,00	0,00	0,00	0,00	1.010.369,24	96.441,16	917.001,22
4.4.00.00.00	Investimentos	9.278.789,81	67.642,96	97.387,68	157.360,85	222.501,03	236.108,92	0,00	0,00	0,00	0,00	0,00	0,00	0,00	781.001,44	96.441,16	917.001,22
4.5.00.00.00	Inversões Financeiras	0,00	0,00	0,00	0,00	0,00	0,00	0,00	0,00	0,00	0,00	0,00	0,00	0,00	0,00	0,00	0,00
4.6.00.00.00	Amortização da Dívida	600.000,00	45.873,56	45.873,56	45.873,56	45.873,56	45.873,56	0,00	0,00	0,00	0,00	0,00	0,00	0,00	229.367,80	0,00	0,00
TOTAL (II)		256.868.000,00	18.118.752,95	21.758.693,34	19.426.133,35	20.318.746,96	19.564.497,98	0,00	0,00	0,00	0,00	0,00	0,00	0,00	99.186.824,58	7.802.197,23	3.364.829,20

DISPONIBILIDADES DE CAIXA AO FINAL DO EXERCÍCIO, JÁ DEDUZIDOS DOS RESTOS A PAGAR DE EXERCÍCIOS ANTERIORES (III) **-6.055.377,26**

RESTOS A PAGAR INSCRITOS NO EXERCÍCIO SEM DISPONIBILIDADE FINANCEIRA (IV=(A+B)-III) **11.167.026,43**

TOTAL DAS DESPESAS CONSIDERADAS (V= II-IV) **88.019.798,15**

PERCENTUAL DA RECEITA ARRECADADA DE IMPOSTOS, APLICADO EM AÇÕES E SERVIÇOS PÚBLICOS DE SAÚDE **%**

PERCENTUAL APLICADO NO PERÍODO (V / I) X 100 **15,07%**

CONTROLE DOS RESTOS A PAGAR RELACIONADOS COM AS DESPESAS PRÓPRIAS COM AÇÕES E SERVIÇOS PÚBLICOS DE SAÚDE

Valor Contábil das Disponibilidades Financeiras da Conta Bancária no artigo 20, desta Resolução no final do exercício (a) **441.866,14**

Saldo dos Restos a Pagar inscritos em anos anteriores (b) **5.525.633,79**

Valor das Disponibilidades Financeiras da Conta Bancária citada no artigo 20, para fins de apuração do item II e III do artigo 11, desta Resolução (c= a-b) **-5.083.747,65**

Cancelamento de Restos a Pagar inscritos em anos anteriores **2.975.844,29**

FONTE: SEMFAZ/COGEOP EMISSION: 19/06/2019 12H42

(1) Valores deduzidos das despesas com Inativos e Pensionista
 (2) Os restos a pagar inscritos no exercício sem disponibilidade financeira é quando o valor inscrito em restos a pagar for maior que as disponibilidades de caixa, já deduzidas dos restos a pagar de exercícios anteriores.
 (3) Quando houver cancelamento de Restos a Pagar inscritos em anos anteriores, deverá ser aplicado até o término do exercício seguinte, sem prejuízo do percentual

ARACAJU, 31 DE MAIO DE 2019

JEFERSON DANTAS PASSOS
SECRETÁRIO MUNICIPAL DA FAZENDA

EDVALDO NOGUEIRA
PREFEITURA DE ARACAJU

WANESKA DE SOUZA BARBOSA
SECRETÁRIA MUNICIPAL DA SAÚDE



ESTADO DE SERGIPE
PREFEITURA MUNICIPAL DE ARACAJU
Secretaria Municipal da Fazenda

DEMONSTRATIVO DOS RECURSOS PRÓPRIOS E TRANSFERÊNCIAS CONSTITUCIONAIS
APLICADOS ASPS - REPASSES

BANCO: CAIXA ECONÔMICA FEDERAL

AGÊNCIA BANCÁRIA: SERIGY

CONTA BANCÁRIA: 0059/006/00000489-9

EXERCÍCIO 2019

ESPECIFICAÇÃO	EXECUÇÃO NO EXERCÍCIO DE 2019												
	JAN/19	FEV/19	MAR/19	ABR/19	MAI/19	JUN/19	JUL/19	AGO/19	SET/19	OUT/19	NOV/19	DEZ/19	NO EXERCÍCIO
RECEITA ORÇAMENTÁRIA ARRECADADA													
Imposto Sobre A Propriedade Predial E Territorial Urbana - IPTU	66.079.248,44	15.521.494,77	17.165.968,09	14.024.023,57	13.347.378,48	0,00	0,00	0,00	0,00	0,00	0,00	0,00	126.138.113,35
Imposto de Renda Retido na Fonte - IRRF	5.056.153,32	4.921.543,94	5.120.364,43	4.811.084,18	5.000.836,80	0,00	0,00	0,00	0,00	0,00	0,00	0,00	24.909.982,67
Imposto S/ Transmissão De Bens Intervivos - ITBI	3.218.567,84	3.403.040,01	3.125.970,94	3.257.845,75	3.026.564,45	0,00	0,00	0,00	0,00	0,00	0,00	0,00	16.031.988,99
Imposto Sobre Serviços De Qualquer Natureza	24.087.257,45	23.169.549,68	23.156.611,56	22.581.676,60	23.343.168,23	0,00	0,00	0,00	0,00	0,00	0,00	0,00	116.338.263,52
Cota-Parte Do Fundo De Participação Dos Municípios	30.176.699,51	33.147.297,58	24.818.810,03	24.213.480,91	31.073.783,56	0,00	0,00	0,00	0,00	0,00	0,00	0,00	143.430.071,59
Cota-Parte Do Imposto Sobre A Propriedade Territorial Rural	65,94	82,64	90,05	6,50	92,48	0,00	0,00	0,00	0,00	0,00	0,00	0,00	337,61
Transferência Financeiras Do Icms - Desoneração - L.C. 87/96	0,00	0,00	0,00	0,00	0,00	0,00	0,00	0,00	0,00	0,00	0,00	0,00	0,00
Cota-Parte Do Icms	25.766.717,95	18.203.367,97	18.899.477,56	21.216.688,09	17.900.896,15	0,00	0,00	0,00	0,00	0,00	0,00	0,00	101.987.147,72
Cota-Parte Do Ipva	4.697.132,76	9.574.658,83	13.039.991,62	4.087.915,79	4.386.937,41	0,00	0,00	0,00	0,00	0,00	0,00	0,00	35.786.636,41
Cota-Parte Do Ipi Sobre Exportação	15.025,40	12.878,93	12.163,41	13.594,41	13.594,41	0,00	0,00	0,00	0,00	0,00	0,00	0,00	67.256,56
Multas E Juros De Mora do IPTU	17.901,04	48.817,68	152.070,80	141.189,56	160.047,63	0,00	0,00	0,00	0,00	0,00	0,00	0,00	520.026,71
Multas E Juros De Mora do ITBI	185,89	507,65	77,75	97,37	251,77	0,00	0,00	0,00	0,00	0,00	0,00	0,00	1.120,43
Multas E Juros De Mora do ISS	9.236,46	5.058,30	14.568,35	8.134,59	7.812,99	0,00	0,00	0,00	0,00	0,00	0,00	0,00	44.810,69
Multas e Juros de Mora da Dívida Ativa do IPTU	804.272,12	477.056,35	377.203,65	349.224,85	370.211,17	0,00	0,00	0,00	0,00	0,00	0,00	0,00	2.377.968,14
Multas e Juros de Mora da Dívida Ativa do ISS	0,00	0,00	0,00	0,00	0,00	0,00	0,00	0,00	0,00	0,00	0,00	0,00	0,00
Dívida Ativa do IPTU	4.248.078,20	3.188.048,92	2.686.581,03	2.965.453,47	2.696.776,67	0,00	0,00	0,00	0,00	0,00	0,00	0,00	15.784.938,29
Dívida Ativa do ISS	128.961,89	97.409,70	164.476,94	144.363,36	125.495,41	0,00	0,00	0,00	0,00	0,00	0,00	0,00	660.707,30
TOTAL (A)	164.305.504,21	111.770.812,95	108.734.426,21	97.814.779,00	101.453.847,61	0,00	0,00	0,00	0,00	0,00	0,00	0,00	584.079.369,98
RECEITA PRÓPRIAS	103.649.862,65	50.832.527,00	51.963.893,54	48.283.093,30	48.078.543,60	0,00	0,00	0,00	0,00	0,00	0,00	0,00	302.807.920,09
TRANSFERÊNCIAS CONSTITUCIONAIS	60.655.641,56	60.938.285,95	56.770.532,67	49.531.685,70	53.375.304,01	0,00	0,00	0,00	0,00	0,00	0,00	0,00	281.271.449,89
17% RECEITAS PRÓPRIAS	17.620.476,65	8.641.529,59	8.833.861,90	8.208.125,86	8.173.352,41	0,00	0,00	0,00	0,00	0,00	0,00	0,00	51.477.346,42
17 % TRANSFERÊNCIAS CONSTITUCIONAIS	10.311.459,07	10.359.508,61	9.650.990,55	8.420.386,57	9.073.801,68	0,00	0,00	0,00	0,00	0,00	0,00	0,00	47.816.146,48
APURADO (I)	27.931.935,72	19.001.038,20	18.484.852,46	16.628.512,43	17.247.154,09	0,00	0,00	0,00	0,00	0,00	0,00	0,00	99.293.492,90
REPASSADO (II)	28.881.490,52	23.054.520,88	20.000.030,00	20.000.000,00	21.200.000,00	0,00	0,00	0,00	0,00	0,00	0,00	0,00	113.136.041,40
DIFERENÇA (III) = (I-II)	-949.554,80	-4.053.482,68	-1.515.177,54	-3.371.487,57	-3.952.845,91	0,00	0,00	0,00	0,00	0,00	0,00	0,00	-13.842.548,50
DESPESA (B)	24.550.620,96	24.289.818,88	20.353.523,16	21.106.162,40	19.659.707,88	0,00	0,00	0,00	0,00	0,00	0,00	0,00	109.959.833,28
Do Exercício	18.118.752,95	21.758.693,34	19.426.133,35	20.318.746,96	19.564.497,98	0,00	0,00	0,00	0,00	0,00	0,00	0,00	99.186.824,58
Restos a Pagar	6.431.868,01	2.531.125,54	927.389,81	787.415,44	95.209,90	0,00	0,00	0,00	0,00	0,00	0,00	0,00	10.773.008,70
% APLICADO (D) A/B	14,94%	21,73%	18,72%	21,58%	19,38%	#DIV/0!	#DIV/0!	#DIV/0!	#DIV/0!	#DIV/0!	#DIV/0!	#DIV/0!	18,83%

Fonte: SEMFAZ-COGOEf

EMIÇÃO: 19/06/2019 12H42



ESTADO DE SERGIPE
PREFEITURA MUNICIPAL DE ARACAJU
Secretaria Municipal da Fazenda

DEMONSTRATIVO DA RECEITA E DESPESA FONTE DE RECURSOS FNS - EXERCÍCIO DE 2019

EM R\$

DESCRIMINAÇÃO	JAN	FEV	MAR	ABR	MAI	JUN	JUL	AGO	SET	OUT	NOV	DEZ	TOTAL
1) RECEITAS REALIZADAS	13.856.250,19	15.730.137,74	17.188.474,17	17.554.393,12	19.802.983,27	0,00	0,00	0,00	0,00	0,00	0,00	0,00	84.132.238,49
União	11.208.084,91	15.102.190,12	15.528.309,39	15.558.574,91	15.562.410,59	0,00	0,00	0,00	0,00	0,00	0,00	0,00	72.959.569,92
Estado	2.648.165,28	627.947,62	1.660.164,78	1.995.818,21	4.240.572,68	0,00	0,00	0,00	0,00	0,00	0,00	0,00	11.172.668,57
2) DESPESAS PAGAS	9.590.661,85	15.634.585,70	16.978.545,06	15.087.449,26	18.059.685,32	0,00	0,00	0,00	0,00	0,00	0,00	0,00	75.350.927,19
Orçamentária	4.073.421,95	9.264.304,29	15.386.022,38	14.850.784,21	17.772.971,15	0,00	0,00	0,00	0,00	0,00	0,00	0,00	61.347.503,98
Restos a Pagar	5.517.239,90	6.370.281,41	1.592.522,68	236.665,05	286.714,17	0,00	0,00	0,00	0,00	0,00	0,00	0,00	14.003.423,21
3) RESULTADO (1-2)	4.265.588,34	95.552,04	209.929,11	2.466.943,86	1.743.297,95	0,00	0,00	0,00	0,00	0,00	0,00	0,00	8.781.311,30

DEMONSTRATIVO DA RECEITA E DESPESA FONTE DE RECURSOS FNS - EXERCÍCIO DE 2018

EM R\$

DESCRIMINAÇÃO	JAN	FEV	MAR	ABR	MAI	JUN	JUL	AGO	SET	OUT	NOV	DEZ	TOTAL
1) RECEITAS REALIZADAS	17.560.722,03	15.632.934,43	19.319.765,56	18.002.808,41	15.798.419,60	19.612.057,55	17.696.674,38	17.239.829,29	17.314.856,07	18.681.755,49	17.052.492,71	23.640.549,82	217.552.865,34
União	17.560.722,03	15.632.934,43	17.089.105,51	17.846.100,28	15.798.419,60	14.678.697,07	16.469.807,09	15.703.987,25	15.175.843,91	15.380.892,25	15.825.625,42	21.423.871,69	198.586.006,53
Estado	0,00	0,00	2.230.660,05	156.708,13	0,00	4.933.360,48	1.226.867,29	1.535.842,04	2.139.012,16	3.300.863,24	1.226.867,29	2.216.678,13	18.966.858,81
2) DESPESAS PAGAS	9.720.678,43	13.850.747,45	21.685.136,54	15.237.428,96	17.577.213,16	18.472.683,73	21.661.496,60	17.787.233,47	16.902.721,53	23.224.564,26	18.198.061,65	24.076.117,17	218.394.082,95
Orçamentária	6.332.950,80	11.263.658,26	19.357.441,35	13.695.598,29	17.244.285,08	18.254.015,38	21.595.233,25	17.567.545,98	16.902.721,53	23.125.040,92	18.098.321,40	24.076.117,17	207.512.929,41
Restos a Pagar	3.387.727,63	2.587.089,19	2.327.695,19	1.541.830,67	332.928,08	218.668,35	66.263,35	219.687,49	0,00	99.523,34	99.740,25	0,00	10.881.153,54
3) RESULTADO (1-2)	7.840.043,60	1.782.186,98	-2.365.370,98	2.765.379,45	-1.778.793,56	1.139.373,82	-3.964.822,22	-547.404,18	412.134,54	-4.542.808,77	-1.145.568,94	-435.567,35	-841.217,61

FONTE: SEMFAZ-COGOF

EMISSÃO: 19/06/2019 12H56