



ESTADO DE SERGIPE
PREFEITURA MUNICIPAL DE ARACAJU
Secretaria Municipal da Fazenda



EDUCAÇÃO



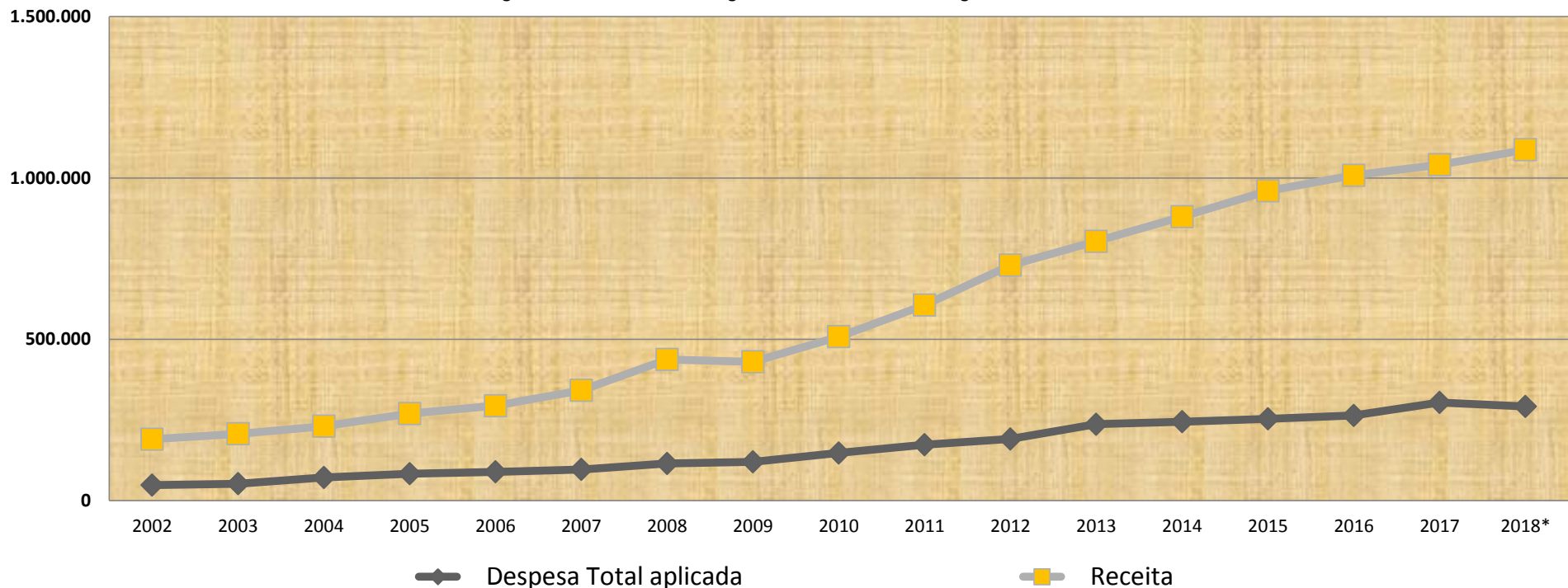
**DEMONSTRATIVO DA APLICAÇÃO DOS RECURSOS
EM DESENVOLVIMENTO DO ENSINO
EXERCÍCIO/2018**

(Art. 212 da Constituição Federal e art.60 do ADCT e Resolução Nº. 243 DE 13 DE SETEMBRO DE 2007)



ESTADO DE SERGIPE
PREFEITURA MUNICIPAL DE ARACAJU

EVOLUÇÃO DE APLICAÇÃO EM EDUCAÇÃO 2002-2018



DESPESA COM EDUCAÇÃO TESOURO	2002	2003	2004	2005	2006	2007	2008	2009	2010	2011	2012	2013	2014	2015	2016	2017	2018*
Despesa Total aplicada	48.401	52.546	71.703	83.312	89.249	96.556	115.041	120.408	147.502	173.555	191.226	236.751	244.627	253.737	263.691	304.349	291.500
Receita	190.267	207.054	230.815	269.877	294.151	341.869	437.229	429.925	507.993	606.341	729.440	803.478	879.692	960.169	1.008.298	1.041.273	1.087.248
Percentual de aplicação efetivo	25,44%	25,38%	31,07%	30,87%	30,34%	28,24%	26,31%	28,01%	29,04%	28,62%	26,22%	29,47%	27,81%	26,43%	26,15%	29,23%	26,81%

FONTE: SEMFAZ-COGOEF

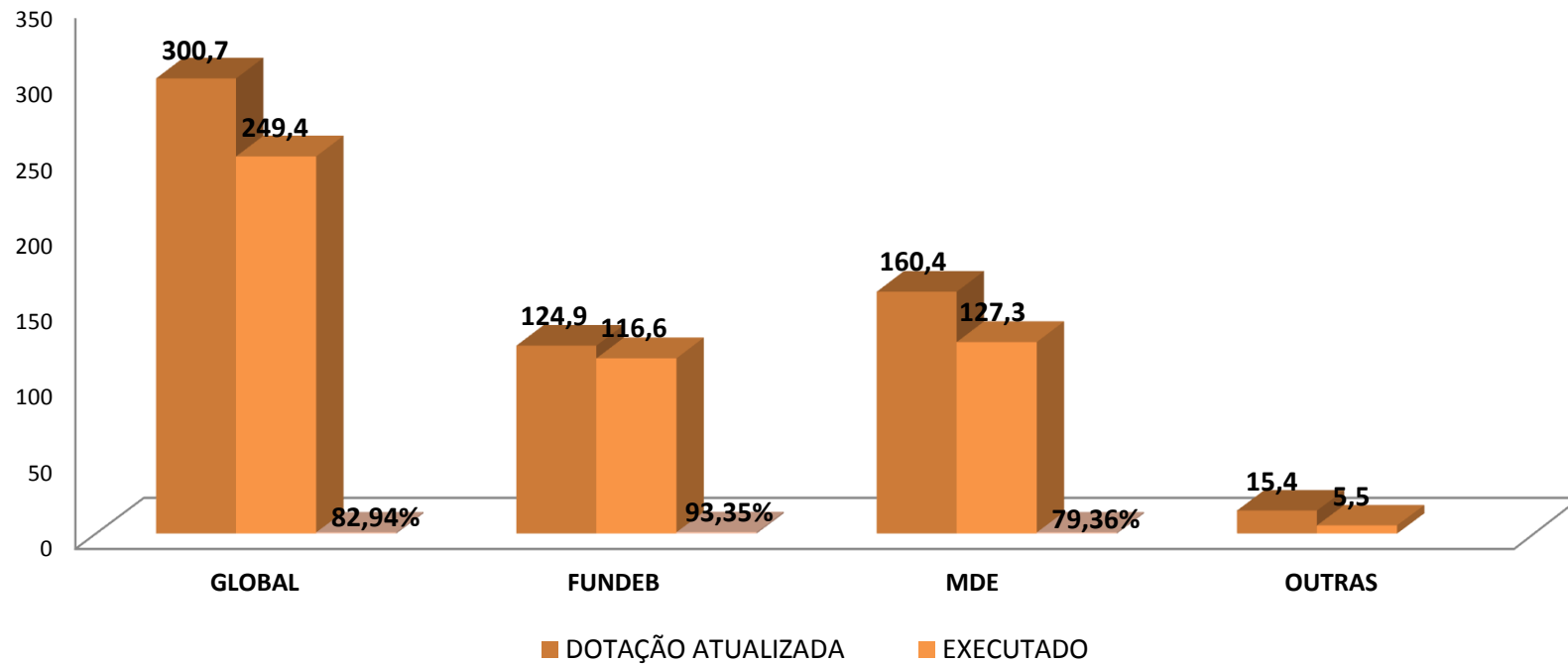
*2018 PREVISÃO

EMIÇÃO: 18/10/2018 10H22



ESTADO DE SERGIPE
PREFEITURA MUNICIPAL DE ARACAJU

Gráfico do Orçamento Educação 2018 - MI R\$



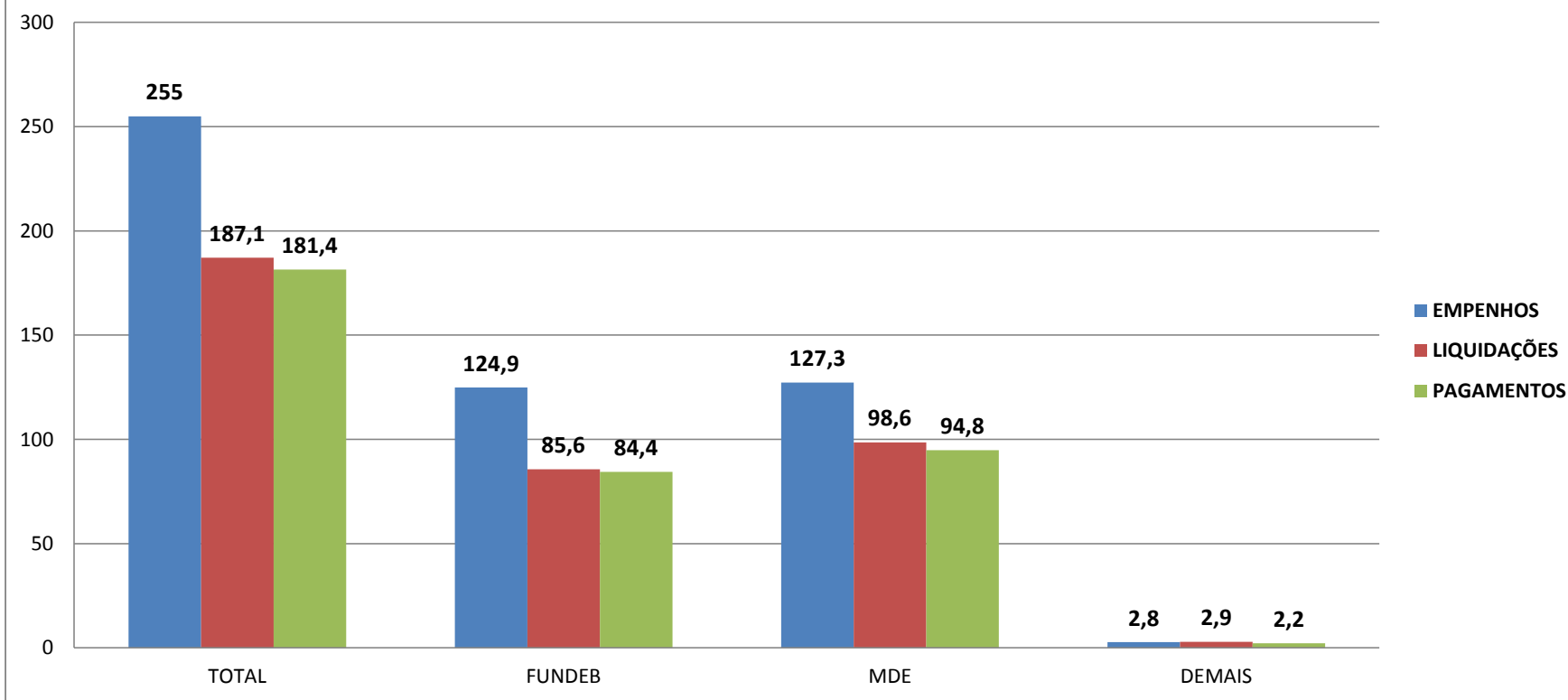
FONTE: SEMFAZ-COGOE

EMIÇÃO 18/10/2018 10H22



ESTADO DE SERGIPE
PREFEITURA MUNICIPAL DE ARACAJU

DESPESAS EMPENHADAS, LIQUIDADAS E PAGAS 2018



FONTE: SEMFAZ-COGOEFP

EMIÇÃO 18/10/2018 10H22



ESTADO DE SERGIPE
PREFEITURA MUNICIPAL DE ARACAJU
DEMONSTRATIVO DOS REPASSES PARA MDE 2018

DATA	NO DIA	NO MÊS	%
08/01/2018	373.284,72	373.284,72	25%
09/01/2018	111.496,00	484.780,72	25%
11/01/2018	1.638.287,97	2.123.068,69	25%
19/01/2018	1.652.135,00	3.775.203,69	25%
19/01/2018	42.543,41	3.817.747,10	25%
19/01/2018	50.380,02	3.868.127,12	25%
19/01/2018	104.354,12	3.972.481,24	25%
19/01/2018	128.271,12	4.100.752,36	25%
30/01/2018	7.280.376,68	11.381.129,04	25%
31/01/2018	603.725,95	11.984.854,99	25%
02/02/2018	3.147.477,83	15.132.332,82	25%
09/02/2018	1.000.000,00	16.132.332,82	25%
20/02/2018	48.802,94	16.181.135,76	25%
20/02/2018	1.010.718,00	17.191.853,76	125%
20/02/2018	114.002,41	17.305.856,17	25%
23/02/2018	19.000,00	17.324.856,17	25%
26/02/2018	56.988,90	17.381.845,07	25%
27/02/2018	6.275.065,51	23.656.910,58	25%
27/02/2018	174.000,00	23.830.910,58	25%
02/03/2018	611.008,09	24.441.918,67	25%
05/03/2018	3.500.000,00	27.941.918,67	25%
09/03/2018	2.776.698,00	30.718.616,67	25%
20/03/2018	2.776.698,00	33.495.314,67	25%
20/03/2018	47.233,32	33.542.547,99	25%
20/03/2018	108.304,37	33.650.852,36	25%
27/03/2018	5.996.385,00	39.647.237,36	25%
10/04/2018	2.776.698,00	42.423.935,36	25%
20/04/2018	2.776.698,00	45.200.633,36	25%
20/04/2018	57.491,23	45.258.124,59	25%
20/04/2018	132.415,48	45.390.540,07	25%
27/04/2018	3.164.627,04	48.555.167,11	25%
10/05/2018	2.776.698,00	51.331.865,11	25%
18/05/2018	2.776.698,00	54.108.563,11	25%
18/05/2018	59.165,04	54.167.728,15	25%
18/05/2018	133.820,59	54.301.548,74	25%
29/05/2018	3.822.460,38	58.124.009,12	25%
08/06/2018	2.776.698,00	60.900.707,12	25%
20/06/2018	2.776.698,00	63.677.405,12	25%
20/06/2018	184.399,47	63.861.804,59	25%
28/06/2018	6.301.691,02	70.163.495,61	25%



DEMONSTRATIO DAS DESPESAS COM INATIVOS E PENSÕES DO MAGISTÉRIO

PLANO FINANCEIRO	EXERCÍCIO/2018													
	JANEIRO	FEVEREIRO	MARÇO	ABRIL	MAIO	JUNHO	JULHO	AGOSTO	SETEMBRO	OUTUBRO	NOVEMBRO	13º	DEZEMBRO	TOTAL
Inativos - Magistério	10.909.219,63	10.892.345,18	10.035.132,37	11.388.486,76	11.608.721,44	11.681.475,00	11.724.448,12	11.885.446,26	11.885.446,26	0,00	0,00	0,00	0,00	102.010.721,02
Pensões - Magistério	336.536,15	340.027,86	361.546,23	375.178,87	384.179,29	373.669,36	374.076,21	406.483,66	406.483,66	0,00	0,00	0,00	0,00	3.358.181,29
TOTAL	11.245.755,78	11.232.373,04	10.396.678,60	11.763.665,63	11.992.900,73	12.055.144,36	12.098.524,33	12.291.929,92	12.291.929,92	0,00	0,00	0,00	0,00	105.368.902,31

PLANO PREVIDENCIÁRIO	EXERCÍCIO/2018													
	JANEIRO	FEVEREIRO	MARÇO	ABRIL	MAIO	JUNHO	JULHO	AGOSTO	SETEMBRO	OUTUBRO	NOVEMBRO	13º	DEZEMBRO	TOTAL
Inativos - Magistério	29.723,03	27.738,48	27.721,48	27.721,48	29.446,98	29.477,33	31.051,02	28.434,65	28.434,65	0,00	0,00	0,00	0,00	259.749,10
Pensões - Magistério	9.165,14	9.165,14	9.165,14	10.538,63	9.894,31	9.165,14	10.218,61	9.165,14	9.165,14	0,00	0,00	0,00	0,00	85.642,39
TOTAL	38.888,17	36.903,62	36.886,62	38.260,11	39.341,29	38.642,47	41.269,63	37.599,79	37.599,79	0,00	0,00	0,00	0,00	345.391,49
TOTAL GERAL	11.284.643,95	11.269.276,66	10.433.565,22	11.801.925,74	12.032.242,02	12.093.786,83	12.139.793,96	12.329.529,71	12.329.529,71	0,00	0,00	0,00	0,00	105.714.293,80

FONTE: SEMFAZ-COGOEf

EMIÇÃO: 18/10/2018 10HS03