




ESTADO DE SERGIPE
PREFEITURA MUNICIPAL DE ARACAJU

Secretaria Municipal da Fazenda



PREFEITURA DE
ARACAJU
RECONSTRUINDO A QUALIDADE DE VIDA

EDUCAÇÃO



**DEMONSTRATIVO DA APLICAÇÃO DOS RECURSOS
EM DESENVOLVIMENTO DO ENSINO**

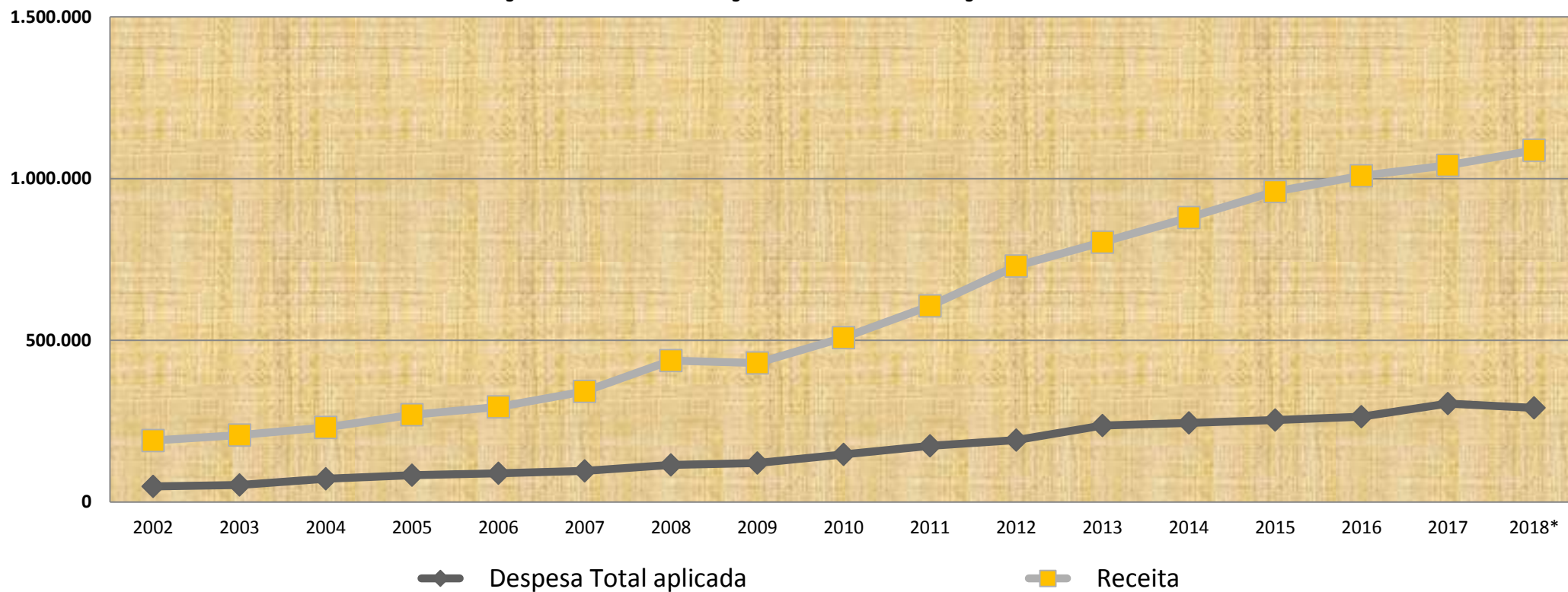
EXERCÍCIO/2018

(Art. 212 da Constituição Federal e art.60 do ADCT e Resolução Nº. 243 DE 13 DE SETEMBRO DE 2007)



ESTADO DE SERGIPE
PREFEITURA MUNICIPAL DE ARACAJU

EVOLUÇÃO DE APLICAÇÃO EM EDUCAÇÃO 2002-2018



DESPESA COM EDUCAÇÃO TESOUREO	2002	2003	2004	2005	2006	2007	2008	2009	2010	2011	2012	2013	2014	2015	2016	2017	2018*
Despesa Total aplicada	48.401	52.546	71.703	83.312	89.249	96.556	115.041	120.408	147.502	173.555	191.226	236.751	244.627	253.737	263.691	304.349	291.500
Receita	190.267	207.054	230.815	269.877	294.151	341.869	437.229	429.925	507.993	606.341	729.440	803.478	879.692	960.169	1.008.298	1.041.273	1.087.248
Percentual de aplicação efetivo	25,44%	25,38%	31,07%	30,87%	30,34%	28,24%	26,31%	28,01%	29,04%	28,62%	26,22%	29,47%	27,81%	26,43%	26,15%	29,23%	26,81%

FONTE: SEMFAZ-COGOEF

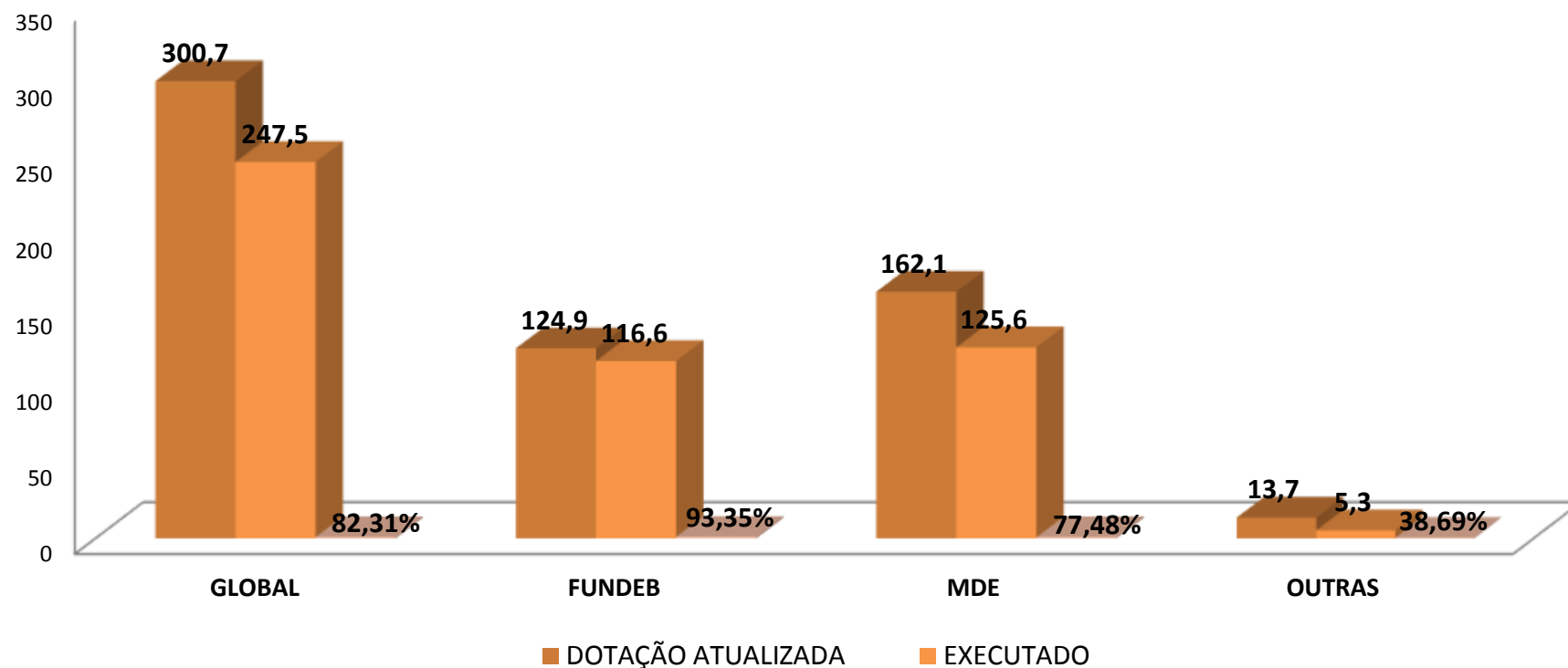
*2018 PREVISÃO

EMIÇÃO: 05/09/2018 16H24



ESTADO DE SERGIPE
PREFEITURA MUNICIPAL DE ARACAJU

Gráfico do Orçamento Educação 2018 - MI R\$



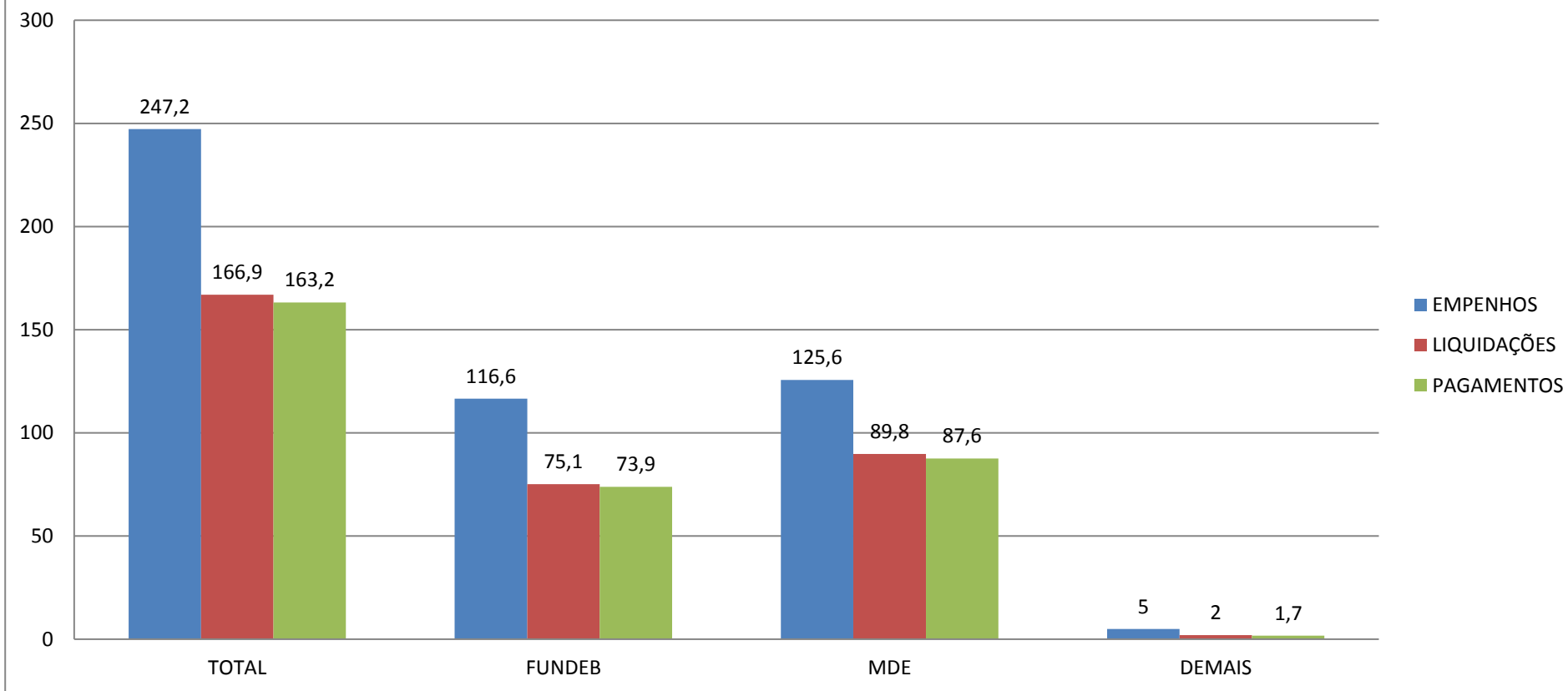
FONTE: SEMFAZ-COGOEJ

EMIÇÃO 05/09/2018 16H22



ESTADO DE SERGIPE
PREFEITURA MUNICIPAL DE ARACAJU

Gráfico Despesa Empenhada, Liquidada e Paga 2018 - MI R\$



FONTE: SEMFAZ-COGOEf

EMISSÃO 05/09/2018 16H22

ESPECIFICAÇÃO	SEG	EXECUÇÃO NO EXERCÍCIO DE 2018												NO EXERCÍCIO
		JAN/18	FEV/18	MAR/18	ABR/18	MAI/18	JUN/18	JUL/18	AGO/18	SET/18	OUT/18	NOV/18	DEZ/18	
DESPESAS DO PROGRAMA MERENDA ESCOLAR NÃO CONSIDERADAS PARA APLICAÇÃO MDE														
2074 - FORNECIMENTO E MANUTENÇÃO DA MERENDA ESCOLAR DO ENSINO FUNDAMENTAL		0,00	0,00	1.012.763,69	256.430,31	355.089,20	825.384,03	819.449,34	1.147.728,11	0,00	0,00	0,00	0,00	4.416.844,68
33903900 Outros Svços de Terceiros-Pessoa Jurídica		0,00	0,00	1.012.763,69	256.430,31	355.089,20	825.384,03	819.449,34	1.147.728,11	0,00	0,00	0,00	0,00	4.416.844,68
33904700 Obrigações Tributárias e Contributivas		0,00	0,00	0,00	0,00	0,00	0,00	0,00	0,00	0,00	0,00	0,00	0,00	0,00
2079 - FORNECIMENTO E MANUTENÇÃO DA MERENDA ESCOLAR DA EDUCAÇÃO INFANTIL		0,00	0,00	440.388,27	210.208,53	308.183,18	399.915,29	314.455,53	194.347,96	0,00	0,00	0,00	0,00	1.867.498,76
33903900 Outros Svços de Terceiros-Pessoa Jurídica		0,00	0,00	440.388,27	210.208,53	308.183,18	399.915,29	314.455,53	194.347,96	0,00	0,00	0,00	0,00	1.867.498,76
33904700 Obrigações Tributárias e Contributivas		0,00	0,00	0,00	0,00	0,00	0,00	0,00	0,00	0,00	0,00	0,00	0,00	0,00
2421 - Fornecimento e Manutenção da Merenda Escolar da Educação de Jovens e Adultos		0,00	0,00	0,00	0,00	0,00	0,00	0,00	0,00	0,00	0,00	0,00	0,00	0,00
33903900 Outros Svços de Terceiros-Pessoa Jurídica		0,00	0,00	0,00	0,00	0,00	0,00	0,00	0,00	0,00	0,00	0,00	0,00	0,00
33904700 Obrigações Tributárias e Contributivas		0,00	0,00	0,00	0,00	0,00	0,00	0,00	0,00	0,00	0,00	0,00	0,00	0,00
2422 - Fornecimento e Manutenção da Merenda Escolar da Educação Especial - AEE		0,00	0,00	0,00	0,00	0,00	0,00	0,00	0,00	0,00	0,00	0,00	0,00	0,00
33903900 Outros Svços de Terceiros-Pessoa Jurídica		0,00	0,00	0,00	0,00	0,00	0,00	0,00	0,00	0,00	0,00	0,00	0,00	0,00
33904700 Obrigações Tributárias e Contributivas		0,00	0,00	0,00	0,00	0,00	0,00	0,00	0,00	0,00	0,00	0,00	0,00	0,00
TOTAL		0,00	0,00	1.453.151,96	466.638,84	663.272,38	1.225.299,32	1.133.904,87	1.342.076,07	0,00	0,00	0,00	0,00	6.284.343,44
TOTAL GERAL		22.305.965,64	25.664.581,00	26.471.762,51	25.156.958,17	27.828.277,26	27.384.646,39	25.152.256,11	25.962.268,54	0,00	0,00	0,00	0,00	205.928.715,62

NOTA EXPLICATIVA:

(1) Demonstre as despesas da MDE, empenhadas e pagas no exercício, com exceção das despesas do FUNDEB.

*Os níveis de ensino que compõem à atuação prioritária do Município são a educação infantil e o ensino fundamental Art. 211, §§ 2º e

3º DA CF)

* Despesas não computadas programa merenda escolar

* Aporte do Tesouro Modalidade de Contribuições com Base na Lei Complementar nº 50 de 28 de Dezembro de 2001 Art. 123§ 4º inciso II

e Decisão TC 12212 Plenário em 23/12/2013 e Decisão Acórdão do TRF5 Processo nº 08022580-09.2017.4.05.8500 de 15/05/18 Assinado pelo Magistrado

Desembargador Alexandre Luna Freire

FONTE:SEMPFAZ/COGEF 05/09/2018 16HS23

PAGINA:0003

ARACAJU, 31 DE AGOSTO DE 2018

JEFERSON DANTAS PASSOS
SECRETÁRIO MUNICIPAL DA FAZENDA

EDVALDO NOGUEIRA
PREFEITO DE ARACAJU

MARIA CECILIA T. LEITE
SECRETÁRIA MUNICIPAL DA EDUCAÇÃO



BANCO: BRASIL S/A

AGÊNCIA BANCÁRIA: SETOR PÚBLICO DE ARACAJU Nº 3611-0

CONTA BANCÁRIA: 5.586.7

EXERCÍCIO/2018

SALDO DISPOBIVEL NA CONTA CORRENTE NO ANO ANTERIOR CONFORME REGISTRO CONTABIL													3.260.281,25
RECEITA ORÇAMENTÁRIA ARRECADADA													
SEQ.	JAN/18	FEV/18	MAR/18	ABR/18	MAI/18	JUN/18	JUL/18	AGO/18	SET/18	OUT/18	NOV/18	DEZ/18	NO EXERCÍCIO
Transferências de recursos do FUNDEB (175801100)	(A)	12.435.183,94	11.311.390,04	9.101.611,44	8.529.748,08	11.391.096,21	9.441.452,49	8.124.177,19	9.766.853,82	0,00	0,00	0,00	80.101.513,21
Transferência de Recursos da Complementação da União ao FUNDEB (1724.02.00)	(B)	0,00	0,00	0,00	0,00	0,00	0,00	0,00	0,00	0,00	0,00	0,00	0,00
Receita de Remuneração de Depósitos Bancários de Recursos vinculados ao FUNDEB	(C)	16.519,30	14.850,84	16.759,61	18.168,65	22.444,45	25.137,95	28.583,18	23.551,06	0,00	0,00	0,00	166.015,04
TOTAL	D=(A+B+C)	12.451.703,24	11.326.240,88	9.118.371,05	8.547.916,73	11.413.540,66	9.466.590,44	8.152.760,37	9.790.404,88	0,00	0,00	0,00	80.267.528,25
DESPESA EMPENHADA E PAGA NO EXERCÍCIO (1)													
SEQ.	JAN/18	FEV/18	MAR/18	ABR/18	MAI/18	JUN/18	JUL/18	AGO/18	SET/18	OUT/18	NOV/18	DEZ/18	NO EXERCÍCIO
Remuneração dos Profissionais do Magistério - Educação Básica 60%	(E)	8.758.558,14	9.441.387,25	8.060.497,27	8.036.843,75	8.269.742,00	8.434.538,96	11.000.531,76	11.152.873,40	0,00	0,00	0,00	73.154.972,53
Salário ou vencimentos brutos		7.399.890,91	7.973.930,83	6.063.578,44	6.077.821,18	6.264.944,40	6.370.794,50	6.949.570,83	8.151.847,46	0,00	0,00	0,00	55.252.378,55
Contratação por tempo Determinado		0,00	0,00	595.267,21	541.238,00	605.425,33	609.143,96	757.295,73	631.476,32	0,00	0,00	0,00	3.739.846,55
Encargos Patronais		0,00	161.896,75	144.398,96	176.454,11	157.921,37	204.073,20	138.677,44	204.160,95	0,00	0,00	0,00	1.187.582,78
Outras Despesas Variáveis - Pessoal Civil		19.156,03	18.507,16	0,00	0,00	0,00	0,00	0,00	0,00	0,00	0,00	0,00	37.663,19
Outros Benefícios Assistências		0,00	0,00	0,00	0,00	0,00	0,00	0,00	0,00	0,00	0,00	0,00	0,00
Indenizações e Restituições		1.395,74	1.754,41	0,00	0,00	0,00	0,00	0,00	0,00	0,00	0,00	0,00	3.150,15
Operações Intraorçamentárias - Obrigações Patronais		1.338.115,46	1.285.298,10	1.257.252,66	1.241.330,46	1.241.450,90	1.250.527,30	3.154.987,76	2.165.388,67	0,00	0,00	0,00	12.934.351,31
Remuneração dos demais profissionais da Educação		0,00	0,00	0,00	0,00	0,00	0,00	0,00	0,00	0,00	0,00	0,00	0,00
Salário ou vencimentos brutos		0,00	0,00	0,00	0,00	0,00	0,00	0,00	0,00	0,00	0,00	0,00	0,00
Encargos Patronais		0,00	0,00	0,00	0,00	0,00	0,00	0,00	0,00	0,00	0,00	0,00	0,00
Outras despesas		0,00	0,00	0,00	0,00	0,00	0,00	0,00	0,00	0,00	0,00	0,00	0,00
Outras despesas 40%		0,00	124.351,84	145.540,49	120.443,38	85.297,48	113.910,96	94.414,52	81.241,77	0,00	0,00	0,00	765.200,44
Diárias		0,00	0,00	0,00	0,00	0,00	0,00	0,00	0,00	0,00	0,00	0,00	0,00
Material de Consumo		0,00	0,00	0,00	0,00	0,00	0,00	0,00	0,00	0,00	0,00	0,00	0,00
Serviços prestados por pessoa física		0,00	0,00	0,00	0,00	0,00	0,00	0,00	0,00	0,00	0,00	0,00	0,00
Serviços prestados por pessoa jurídica		0,00	0,00	32.426,59	29.427,27	0,00	0,00	0,00	0,00	0,00	0,00	0,00	61.853,86
Aquisição de equipamentos e material permanente		0,00	0,00	0,00	0,00	0,00	0,00	0,00	0,00	0,00	0,00	0,00	0,00
Ampliação da rede física		0,00	0,00	0,00	0,00	0,00	0,00	0,00	0,00	0,00	0,00	0,00	0,00
Obrigações Tributárias e Contributivas		0,00	124.351,84	113.113,90	91.016,11	85.297,48	113.910,96	94.414,52	81.241,77	0,00	0,00	0,00	703.346,58
Despesas de Exercício Anteriores		0,00	0,00	0,00	0,00	0,00	0,00	0,00	0,00	0,00	0,00	0,00	0,00
Obras e Instalações		0,00	0,00	0,00	0,00	0,00	0,00	0,00	0,00	0,00	0,00	0,00	0,00
TOTAL	(F)	8.758.558,14	9.565.739,09	8.206.037,76	8.157.287,13	8.355.039,48	8.548.449,92	11.094.946,28	11.234.115,17	0,00	0,00	0,00	73.920.172,97
RESTOS A PAGAR QUITADOS NO EXERCÍCIO													
SEQ.	JAN/18	FEV/18	MAR/18	ABR/18	MAI/18	JUN/18	JUL/18	AGO/18	SET/18	OUT/18	NOV/18	DEZ/18	NO EXERCÍCIO
Remuneração dos profissionais do magistério da educação Básica		1.388.086,62	0,00	0,00	0,00	0,00	0,00	0,00	0,00	0,00	0,00	0,00	1.388.086,62
Remuneração dos demais profissionais da educação		0,00	0,00	0,00	0,00	0,00	0,00	0,00	0,00	0,00	0,00	0,00	0,00
Outros despesas (a especificar)		0,00	0,00	0,00	0,00	0,00	0,00	0,00	0,00	0,00	0,00	0,00	0,00
TOTAL	(G)	1.388.086,62	0,00	0,00	0,00	0,00	0,00	0,00	0,00	0,00	0,00	0,00	1.388.086,62
OUTROS RECEBIMENTOS													
SEQ.	JAN/18	FEV/18	MAR/18	ABR/18	MAI/18	JUN/18	JUL/18	AGO/18	SET/18	OUT/18	NOV/18	DEZ/18	NO EXERCÍCIO
Retenções e Consignações a Recolher - Profissionais do Magistério Ensino Básico		1.899.100,47	1.979.800,37	1.679.871,23	1.630.026,11	1.674.239,77	1.691.545,93	1.889.008,86	2.155.420,49	0,00	0,00	0,00	14.599.013,23
Retenções e Consignações a Recolher - Demais Profissionais da educação		0,00	0,00	0,00	0,00	0,00	0,00	0,00	0,00	0,00	0,00	0,00	0,00
Indenizações e restituições de despesas		0,00	0,00	0,00	0,00	0,00	0,00	0,00	0,00	0,00	0,00	0,00	0,00
Repasso Recebido do Tesouro Municipal		0,00	227.477,65	204.861,99	207.442,68	178.773,20	200.970,91	197.014,65	248.147,37	0,00	0,00	0,00	1.464.688,45
Alienações de Bens Móveis e Imóveis adquiridos com recursos do FUNDEB		0,00	0,00	0,00	0,00	0,00	0,00	0,00	0,00	0,00	0,00	0,00	0,00
TOTAL	(H)	1.899.100,47	2.207.278,02	1.884.733,22	1.837.468,79	1.853.012,97	1.892.516,84	2.086.023,51	2.403.567,86	0,00	0,00	0,00	16.063.701,68
OUTROS PAGAMENTOS													
SEQ.	JAN/18	FEV/18	MAR/18	ABR/18	MAI/18	JUN/18	JUL/18	AGO/18	SET/18	OUT/18	NOV/18	DEZ/18	NO EXERCÍCIO
Retenções e Consignações a Recolher - Profissionais do Magistério Ensino Básico		2.315.211,85	2.589.824,12	1.694.494,01	1.626.984,74	1.634.950,48	2.217.377,50	1.203.796,25	1.539.229,82	0,00	0,00	0,00	14.821.868,77
Retenções e Consignações a Recolher - Demais Profissionais da educação		0,00	0,00	0,00	0,00	0,00	0,00	0,00	0,00	0,00	0,00	0,00	0,00
Outras Despesas		0,00	0,00	0,00	0,00	0,00	0,00	0,00	0,00	0,00	0,00	0,00	0,00
TOTAL	(I)	2.315.211,85	2.589.824,12	1.694.494,01	1.626.984,74	1.634.950,48	2.217.377,50	1.203.796,25	1.539.229,82	0,00	0,00	0,00	14.821.868,77
RESTOS A PAGAR INSCRITOS NO EXERCÍCIO													
SEQ.	JAN/18	FEV/18	MAR/18	ABR/18	MAI/18	JUN/18	JUL/18	AGO/18	SET/18	OUT/18	NOV/18	DEZ/18	NO EXERCÍCIO
Remuneração dos profissionais do magistério da educação Básica		0,00	0,00	0,00	0,00	0,00	0,00	0,00	0,00	0,00	0,00	0,00	0,00
Remuneração dos demais profissionais da educação		0,00	0,00	0,00	0,00	0,00	0,00	0,00	0,00	0,00	0,00	0,00	0,00
TOTAL	(J)	0,00	0,00	0,00	0,00	0,00	0,00	0,00	0,00	0,00	0,00	0,00	0,00
Saldo atual disponível na conta bancária, conforme registro contábil		3.277.033,72	1.377.955,69	1.102.572,50	601.113,65	3.276.563,67	593.279,86	-2.059.958,65	-579.372,25	0,00	0,00	0,00	9.461.382,82
INFORMAÇÕES COMPLEMENTARES													
SEQ.	JAN/18	FEV/18	MAR/18	ABR/18	MAI/18	JUN/18	JUL/18	AGO/18	SET/18	OUT/18	NOV/18	DEZ/18	NO EXERCÍCIO
Contribuição para formação do FUNDEB (9000000)		11.492.609,49	12.122.310,64	11.257.703,63	8.796.787,33	10.667.221,77	9.423.330,31	9.172.680,75	9.014.399,67	0,00	0,00	0,00	81.947.043,59
Créditos adicionais abertos no primeiro trimestre do exercício seguinte	(K)	0,00	0,00	0,00	0,00	0,00	0,00	0,00	0,00	0,00	0,00	0,00	0,00

NOTA EXPLICATIVA:
 (1) Para efeito de apuração do valor aplicado as despesas orçamentárias empenhadas no exercício e pagas estão demonstradas de acordo com § 3º do Art. 37 desta Resolução.
 * Os níveis de ensino que compõem a atuação prioritária do município são educação infantil e o ensino fundamental (art.211 §§ 2º e 3º da CF)

FONTE:SEMFAZ/COGEOF 05/09/2018 16HS23

ARACAJU, 31 DE AGOSTO DE 2018

PAGINA:00001

JEFERSON DANTAS PASSOS
 SECRETÁRIO MUNICIPAL DA FAZENDA

EDVALDO NOGUEIRA
 PREFEITO DE ARACAJU

MARIA CECILIA T. LEITE
 SECRETÁRIA MUNICIPAL DA EDUCAÇÃO



**DEMONSTRATIVO DOS RECURSOS PRÓPRIOS E TRANSFERÊNCIAS CONSTITUCIONAIS
APLICADOS NO MDE - REPASSES**

BANCO: CAIXA ECONÔMICA FEDERAL

AGÊNCIA BANCÁRIA: SERIGY

EXERCÍCIO 2018

CONTA BANCÁRIA: 0059/006/00000489-9

ESPECIFICAÇÃO	EXECUÇÃO NO EXERCÍCIO DE 2018												
	JAN/18	FEV/18	MAR/18	ABR/18	MAI/18	JUN/18	JUL/18	AGO/18	SET/18	OUT/18	NOV/18	DEZ/18	NO EXERCÍCIO
RECEITA ORÇAMENTÁRIA ARRECADADA													
Imposto Sobre A Propriedade Predial E Territorial Urbana - IPTU	56.747.741,54	15.194.946,56	13.035.332,79	12.318.918,98	11.907.453,39	10.766.164,48	10.032.336,22	7.405.356,50	0,00	0,00	0,00	0,00	137.408.250,46
Imposto de Renda Retido na Fonte - IRRF	7.719.508,49	4.204.511,82	5.630.465,76	4.045.301,99	6.254.706,11	5.503.244,90	6.373.611,04	5.252.650,84	0,00	0,00	0,00	0,00	44.984.000,95
Imposto S/ Transmissão De Bens Intervivos - ITBI	2.675.985,62	2.822.414,81	4.218.210,91	3.137.142,45	3.409.091,83	3.201.377,74	3.687.851,17	5.075.345,75	0,00	0,00	0,00	0,00	28.227.420,28
Imposto Sobre Serviços De Qualquer Natureza	20.670.418,28	20.510.793,71	21.386.370,35	21.263.690,79	20.888.973,43	20.620.095,11	20.966.881,10	23.614.813,71	0,00	0,00	0,00	0,00	169.922.036,48
Cota-Parte Do Fundo De Participação Dos Municípios	25.063.176,42	32.765.410,08	22.063.930,53	23.133.312,36	28.390.194,45	26.586.067,01	18.056.580,03	22.779.439,28	0,00	0,00	0,00	0,00	198.838.110,16
Cota-Parte Do Fundo De Participação Dos Municípios-art 1ºecc 55/2007	0,00	0,00	0,00	0,00	0,00	0,00	0,00	0,00	0,00	0,00	0,00	0,00	0,00
Cota-Parte Do Fundo De Participação Dos Municípios-art 1ºecc 84/14	0,00	0,00	0,00	0,00	0,00	0,00	12.569.427,14	0,00	0,00	0,00	0,00	0,00	12.569.427,14
Cota-Parte Do Imposto Sobre A Propriedade Territorial Rural	146,09	419,93	252,87	90,72	253,43	792,19	293,75	800,14	0,00	0,00	0,00	0,00	3.049,12
Transferência Financeiras Do Icms - Desoneração - L.C. 87/96	35.206,88	35.206,88	35.206,88	35.206,88	35.206,80	35.206,88	35.206,88	35.206,88	0,00	0,00	0,00	0,00	281.654,96
Compensações Finan. Provenientes de Imp. E Transf. Constitucionais	0,00	0,00	0,00	0,00	0,00	0,00	0,00	0,00	0,00	0,00	0,00	0,00	0,00
Cota-Parte Do Icms	27.532.272,47	19.549.066,51	21.269.702,42	16.835.271,55	20.954.217,98	16.340.690,53	23.152.952,54	17.067.655,12	0,00	0,00	0,00	0,00	162.701.829,12
Cota-Parte Do Ipvva	5.245.160,37	8.668.472,89	13.314.988,09	4.335.693,30	4.259.411,85	4.409.636,37	4.933.744,71	5.521.820,45	0,00	0,00	0,00	0,00	50.688.928,03
Cota-Parte Do Ipi Sobre Exportação	0,00	36.213,54	24.812,97	19.448,00	20.118,63	20.621,59	18.777,40	18.777,38	0,00	0,00	0,00	0,00	158.769,51
Multas E Juros De Mora do IPTU	6.923,40	54.752,06	106.925,10	126.039,69	139.143,36	165.555,84	190.664,39	189.794,00	0,00	0,00	0,00	0,00	979.797,84
Multas E Juros De Mora do ITBI	4.466,78	465,89	174,94	1.090,43	1.020,92	1.174,07	217,31	187,90	0,00	0,00	0,00	0,00	8.798,24
Multas E Juros De Mora do ISS	10.732,82	10.449,81	36.570,77	17.816,28	8.847,08	7.550,41	50.714,44	8.605,81	0,00	0,00	0,00	0,00	151.287,42
Multas e Juros de Mora da Dívida Ativa do IPTU	547.412,38	337.931,25	386.292,69	413.517,84	293.988,83	307.072,31	510.553,63	429.318,91	0,00	0,00	0,00	0,00	3.226.087,84
Multas e Juros de Mora da Dívida Ativa do ISS	6.299,35	4.119,10	0,00	4.601,57	36.043,86	3.941,12	1.273,66	3.875,46	0,00	0,00	0,00	0,00	60.154,12
Dívida Ativa do IPTU	2.941.873,51	2.029.569,79	2.204.003,35	2.348.902,92	1.936.794,98	1.956.416,64	2.247.069,13	2.261.259,69	0,00	0,00	0,00	0,00	17.925.890,01
Dívida Ativa do ISS	162.975,84	208.805,44	212.172,76	164.053,26	142.210,12	144.361,64	149.376,55	168.374,25	0,00	0,00	0,00	0,00	1.352.329,86
TOTAL (A)	149.370.300,24	106.433.550,07	103.925.413,18	88.200.099,01	98.677.677,05	90.069.968,83	102.977.531,09	89.833.282,07	0,00	0,00	0,00	0,00	829.487.821,54
RECEITA PRÓPRIAS	91.494.338,01	45.378.760,24	47.216.519,42	43.841.076,20	45.018.273,91	42.676.954,26	44.210.548,64	44.409.582,82	0,00	0,00	0,00	0,00	404.246.053,50
TRANSFERÊNCIAS CONSTITUCIONAIS	57.875.962,23	61.054.789,83	56.708.893,76	44.359.022,81	53.659.403,14	47.393.014,57	58.766.982,45	45.423.699,25	0,00	0,00	0,00	0,00	425.241.768,04
25 % RECEITAS PRÓPRIAS	22.873.584,50	11.344.690,06	11.804.129,86	10.960.269,05	11.254.568,48	10.669.238,57	11.052.637,16	11.102.395,71	0,00	0,00	0,00	0,00	101.061.513,38
5 % TRANSFERÊNCIAS CONSTITUCIONAIS	2.893.798,11	3.052.739,49	2.835.444,69	2.217.951,14	2.682.970,16	2.369.650,73	2.938.349,12	2.271.184,96	0,00	0,00	0,00	0,00	21.262.088,40
APURADO (I)	25.767.382,61	14.397.429,55	14.639.574,54	13.178.220,19	13.937.538,63	13.038.889,29	13.990.986,28	13.373.580,67	0,00	0,00	0,00	0,00	122.323.601,78
REPASSADO (II)	11.984.854,99	11.846.055,59	15.816.326,78	8.907.929,75	9.568.842,01	12.039.486,49	10.324.822,25	16.086.059,69	0,00	0,00	0,00	0,00	96.574.377,55
DIFERENÇA (III) = (I-II)	13.782.527,62	2.551.373,96	-1.176.752,24	4.270.290,44	4.368.696,62	999.402,80	3.666.164,03	-2.712.479,02	0,00	0,00	0,00	0,00	25.749.224,23
DESPESA (B)	20.960.000,91	23.108.009,45	21.966.944,68	24.050.819,13	24.852.822,59	25.284.466,68	25.940.616,77	26.839.907,96	0,00	0,00	0,00	0,00	193.003.588,17
Despesas Orçamentária	16.892.355,54	17.750.847,19	18.311.179,91	18.339.644,39	18.481.303,58	18.737.855,54	19.855.712,67	26.839.907,96	0,00	0,00	0,00	0,00	155.208.806,78
Do Exercício MDE	8.133.797,40	8.185.108,10	10.105.142,15	10.182.357,26	10.126.264,10	10.189.405,62	8.760.766,39	15.605.792,79	0,00	0,00	0,00	0,00	81.288.633,81
Do Exercício FUNDEB	8.758.558,14	9.565.739,09	8.206.037,76	8.157.287,13	8.355.039,48	8.548.449,92	11.094.946,28	11.234.115,17	0,00	0,00	0,00	0,00	73.920.172,97
Despesa com Aporte Financeiro Pagamento Inativos	863.052,23	3.733.735,36	3.604.976,67	5.413.184,71	6.024.629,01	6.144.669,79	6.084.904,10	0,00	0,00	0,00	0,00	0,00	31.869.151,87
Restos a Pagar	3.204.593,14	1.623.426,90	50.788,10	297.990,03	346.890,00	401.941,35	0,00	0,00	0,00	0,00	0,00	0,00	5.925.629,52
Do MDE	1.816.506,52	1.623.426,90	50.788,10	297.990,03	346.890,00	401.941,35	0,00	0,00	0,00	0,00	0,00	0,00	4.537.542,90
Do FUNDEB	1.388.086,62	0,00	0,00	0,00	0,00	0,00	0,00	0,00	0,00	0,00	0,00	0,00	1.388.086,62
% APLICADO (D) A/B	14,03%	21,71%	21,14%	27,27%	25,19%	28,07%	25,19%	29,88%	#DIV/0!	#DIV/0!	#DIV/0!	#DIV/0!	23,27%



ESTADO DE SERGIPE
PREFEITURA MUNICIPAL DE ARACAJU
DEMONSTRATIVO DOS REPASSES PARA MDE 2018

DATA	NO DIA	NO MÊS	%
08/01/2018	373.284,72	373.284,72	25%
09/01/2018	111.496,00	484.780,72	25%
11/01/2018	1.638.287,97	2.123.068,69	25%
19/01/2018	1.652.135,00	3.775.203,69	25%
19/01/2018	42.543,41	3.817.747,10	25%
19/01/2018	50.380,02	3.868.127,12	25%
19/01/2018	104.354,12	3.972.481,24	25%
19/01/2018	128.271,12	4.100.752,36	25%
30/01/2018	7.280.376,68	11.381.129,04	25%
31/01/2018	603.725,95	11.984.854,99	25%
02/02/2018	3.147.477,83	15.132.332,82	25%
09/02/2018	1.000.000,00	16.132.332,82	25%
20/02/2018	48.802,94	16.181.135,76	25%
20/02/2018	1.010.718,00	17.191.853,76	125%
20/02/2018	114.002,41	17.305.856,17	25%
23/02/2018	19.000,00	17.324.856,17	25%
26/02/2018	56.988,90	17.381.845,07	25%
27/02/2018	6.275.065,51	23.656.910,58	25%
27/02/2018	174.000,00	23.830.910,58	25%
02/03/2018	611.008,09	24.441.918,67	25%
05/03/2018	3.500.000,00	27.941.918,67	25%
09/03/2018	2.776.698,00	30.718.616,67	25%
20/03/2018	2.776.698,00	33.495.314,67	25%
20/03/2018	47.233,32	33.542.547,99	25%
20/03/2018	108.304,37	33.650.852,36	25%
27/03/2018	5.996.385,00	39.647.237,36	25%
10/04/2018	2.776.698,00	42.423.935,36	25%
20/04/2018	2.776.698,00	45.200.633,36	25%
20/04/2018	57.491,23	45.258.124,59	25%
20/04/2018	132.415,48	45.390.540,07	25%
27/04/2018	3.164.627,04	48.555.167,11	25%
10/05/2018	2.776.698,00	51.331.865,11	25%
18/05/2018	2.776.698,00	54.108.563,11	25%
18/05/2018	59.165,04	54.167.728,15	25%
18/05/2018	133.820,59	54.301.548,74	25%
29/05/2018	3.822.460,38	58.124.009,12	25%
08/06/2018	2.776.698,00	60.900.707,12	25%
20/06/2018	2.776.698,00	63.677.405,12	25%
20/06/2018	184.399,47	63.861.804,59	25%
28/06/2018	6.301.691,02	70.163.495,61	25%

