RREO ARACAJU EM FOCO 2024

ARACAJU
Cuidando da cidade para as pessoas

JANEIRO 2024

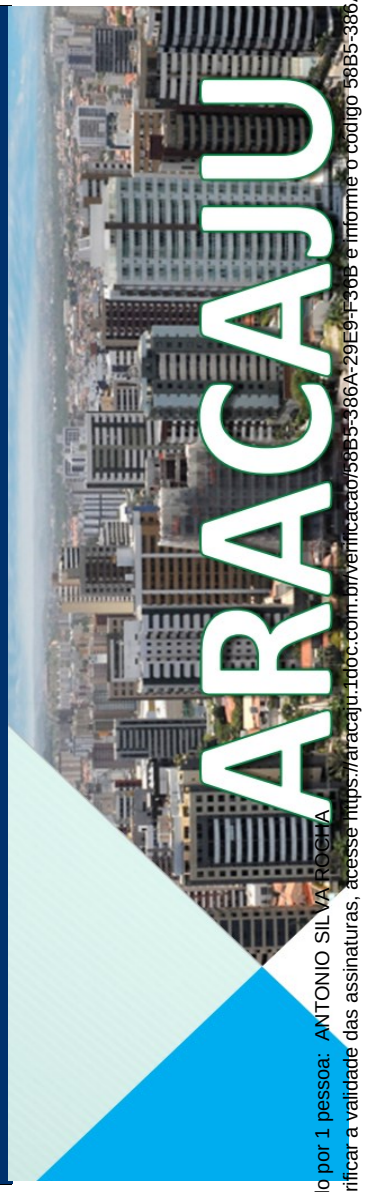

Assinado por 1 pessoa: ANTONIO SILVA ROCHA
Para verificar a validade das assinaturas, acesse https://aracaju.1doc.com.br/verificacao/58B5-386A-29E9-F36B e informe o código 58B5-386A-29E9-F36B

Apresentação

O Relatório Resumido da Execução Orçamantária (RREO) ajuda a compreender a situação do Município, com dados sobre a execução orçamentária da receita e da despesa.

A publicação do RREO é exigência da CEF de 1988. exige em seu artigo 165,§ 3º, as normas para sua eleboração e publicidade foram estabelecidas pela Lei de Responsabilidade Fiscal - LRF.

O RREO ARACAJU EM FOCO é uma versão resumida do Relatório Resumido da Execução Orçamentária (RREO) en análise gráficas.

JEFERSON DANTAS PASSOS
SECRETÁRIO DA FAZENDA

ARACAJU
Cuidando da cidade para as pessoas

PREFEITO DE ARACAJU
Edvaldo Nogueira

SECRETÁRIO MUNICIPAL DA FAZENDA
Jeferson Dantas Passos

COORDENADORIA GERAL DE EXEC.O FINANCAIRA
Antonio Silva Rocha

COORDENADORIA DE OPERAÇÕES CONTÁBEIS
Rafaela dis Santos Pereira

COORDENADORIA DE OPERAÇÕES BANCÁRIAS
Antonio Agripino de Carvalho Santos

COORDENADORIA DE ANALISE E LIQ. DESPESA
Evaldo José dos Santos

COORDENADORIA DE C. E. GESTÃO DE SISTEMA
Antonio Marcos de Oliveira Dias

ASSESSORIA DE COMUNICAÇÃO - ASCOM
Luiza Carla Sampaio Ferreira

Assinado por 1 pessoa: ANTONIO SILVA ROCHA
Para verificar a validade das assinaturas, acesse https://aracaju.1doc.com.br/verificacao/58B5-386A-29E9-F36B e informe o código 58B5-386A-29E9-F36B

PREFEITURA MUNICIPAL DE ARACAJU

ARACAJU DADOS

RELATÓRIO RESUMIDO DA EXECUÇÃO ORÇAMENTÁRIA , FINANCEIRA E FISCAL

Assinado por 1 pessoa: ANTONIO SILVA ROCHA
Para verificar a validade das assinaturas, acesse https://aracaju.1doc.com.br/verificacao/59B5-386A-29E9-F36B e informe o código 59B5-386A-29E9-F36B

PAINEL DO RREO ARACAJU EM FOCO

Anexo 1 **Balanço Orçamentário**

Port.STN 375/2020 **Receita Orçamentária**

O Balanço Orçamentário sintetizado no gráfico abaixo, fornece uma visão geral da execução orçamentária, demonstrando os valores previsto da receita corrente, capital e intraorçamentaria exercícios 2019-2024

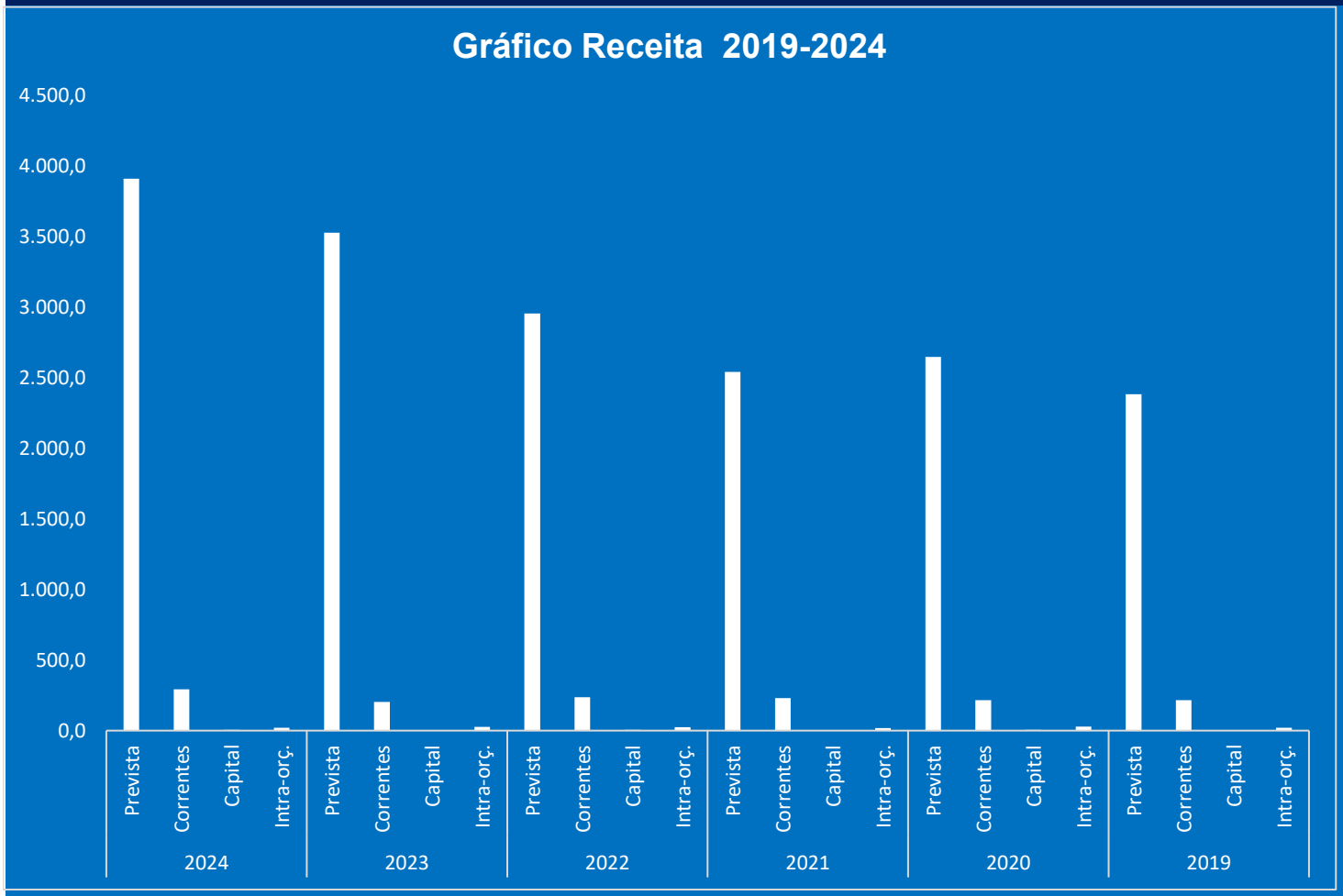

Ano	Período: Janeiro /2024		
	Orçamento	Valor Bi	% Rel.Prevista
2024	Prevista	3.910,1	8%
	Correntes	293,4	8%
	Capital	4,8	0%
	Intra-orç.	19,8	1%
2023	Prevista	3.527,6	6%
	Correntes	202,8	6%
	Capital	0,0	0%
	Intra-orç.	25,3	1%
2022	Prevista	2.953,8	9%
	Correntes	236,7	8%
	Capital	4,5	0%
	Intra-orç.	25,1	1%
2021	Prevista	2.540,4	10%
	Correntes	229,3	9%
	Capital	0,0	0%
	Intra-orç.	18,8	1%
2020	Prevista	2.646,7	9%
	Correntes	215,6	8%
	Capital	5,0	0%
	Intra-orç.	28,2	1%
2019	Prevista	2.382,8	10%
	Correntes	215,7	9%
	Capital	3,0	0%
	Intra-orç.	19,3	1%

Assinado por 1 pessoa: ANTONIO SILVA ROCHA
Para verificar a validade das assinaturas, acesse https://aracaju.1doc.com.br/verificacao/58B5-386A-29E9-F36B e informe o código 58B5-386A-29E9-F36B

PAINEL DO RREO ARACAJU EM FOCO

Anexo 1 **Balanço Orçamentário**
Port.STN 375/2020 **Despesa Orçamentária**

O Balanço Orçamentário sintetizado no gráfico abaixo, fornece uma visão geral da execução orçamentária, demonstrando os valores autorizado pelo orçamento, as despesas empenhadas, liquidadas e as pagas, segundo a classificação por grupo de natureza da despesa.

Gráfico Despesa 2019-2024

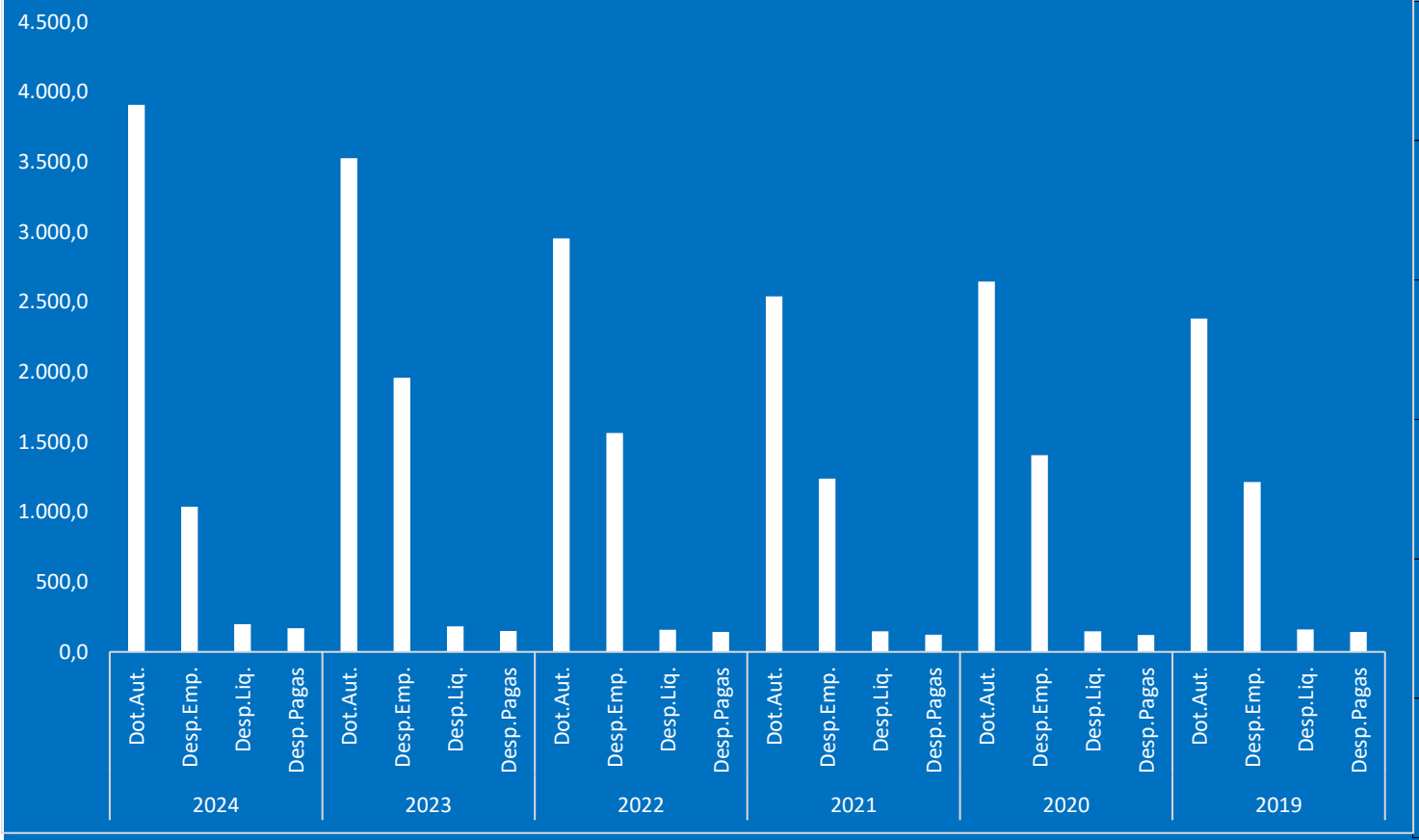

Ano	Período: Janeiro /2024		
	Orçamento	Valor Bi	% Rel.Dot.At
2024	Dot.Aut.	3.910,0	**27%**
	Desp.Emp.	1.037,1	27%
	Desp.Liq.	197,0	5%
	Desp.Pagas	170,1	4%
2023	Dot.Aut.	3.527,6	**56%**
	Desp.Emp.	1.958,5	56%
	Desp.Liq.	183,3	5%
	Desp.Pagas	149,7	4%
2022	Dot.Aut.	2.953,8	**53%**
	Desp.Emp.	1.564,5	53%
	Desp.Liq.	157,8	5%
	Desp.Pagas	141,7	5%
2021	Dot.Aut.	2.540,4	**49%**
	Desp.Emp.	1.237,8	49%
	Desp.Liq.	146,1	6%
	Desp.Pagas	123,2	5%
2020	Dot.Aut.	2.646,7	**53%**
	Desp.Emp.	1.405,5	53%
	Desp.Liq.	147,3	6%
	Desp.Pagas	120,6	5%
2019	Dot.Aut.	2.382,8	**51%**
	Desp.Emp.	1.213,6	51%
	Desp.Liq.	160,7	7%
	Desp.Pagas	143,3	6%

Assinado por 1 pessoa: ANTONIO SILVA ROCHA
Para verificar a validade das assinaturas, acesse https://aracaju.1doc.com.br/verificacao/58B5-386A-29E9-F36B e informe o código 58B5-386A-29E9-F36B

BALANÇO ORÇAMENTÁRIO SINTÉTICO JANEIRO-2024

O Balanço Orçamentário, sintetizado no quadro abaixo, fornece um visão geral da execução orçamentária , demonstrando os valores previsto e autorizado pelo orçamento as receitas, as despesas empenhadas, liquidadas e pagas, segundo a classificação por grupos de natureza:

RREO - Anexo 1 (LRF, Art. 52, inciso I, alíneas "a" e "b" do inciso II e §1º) Em MI R$

RECEITAS	PREVISÃO INICIAL	PREVISÃO ATUALIZADA (a)	RECEITAS REALIZADAS NO EXERCÍCIO (b)	% (b/a)	SALDO (a-c)
RECEITAS (EXCETO INTRA-ORÇ.) (I)	3.457.002	3.457.002	294.307	8,51%	3.162.695
RECEITAS CORRENTES	2.911.119	2.911.119	289.523	9,95%	2.621.596
IMPOSTOS, TAXAS E C. DE MELHORIA	1.009.688	1.009.688	158.347	15,68%	851.341
CONTRIBUIÇÕES	98.769	98.769	5.433	5,50%	93.336
RECEITA PATRIMONIAL	112.789	112.789	2.327	2,06%	110.462
RECEITA DE SERVIÇOS	23.700	23.700	983	4,15%	22.717
TRANSFERÊNCIAS CORRENTES	1.629.698	1.629.698	120.905	7,42%	1.508.793
OUTRAS RECEITAS CORRENTES	36.475	36.475	1.528	4,19%	34.947
RECEITAS DE CAPITAL	545.883	545.883	4.784	0,88%	541.099
RECEITAS (INTRA-ORÇAMENTÁRIAS) (II)	453.182	453.182	23.902	5,27%	429.280
TOTAL DAS RECEITAS (III) = (I + II)	3.910.184	3.910.184	318.209	8,14%	3.591.975
DÉFICIT (IV)[1]					
Superavit Finac.Utilizado p/ Crédito Adicionais		0	0		

DESPESAS	DOTAÇÃO INICIAL (d)	DOTAÇÃO ATUAL (e)	EMPENHADAS (f)	SALDO (g) = (e-f)	LIQUIDADAS (h)	SALDO (i) = (e-h)	PAGAS (h)	INSCRITAS EM RESTOS A PAGAR NÃO PROCESSADOS (k)
DESPESAS (EXCETO INTRAORÇ.) (V)	3.385.651	3.415.492	919.882	2.465.769	170.182	3.245.310	149.451	0
DESPESAS CORRENTES	2.589.903	2.635.603	797.496	1.792.407	161.193	2.474.410	142.762	0
DESPESAS DE CAPITAL	795.748	779.889	122.386	673.362	8.989	770.900	6.689	0
RESERVA DE CONTINGÊNCIA	28.341	0		28.341		0		
DESPESAS (INTRA-ORÇAMENTÁRIAS) (VI)	390.247	388.747	117.278	272.969	27.122	361.625	20.621	0
TOTAL DAS DESPESAS (VII) = (V + VI)	3.804.239	3.804.239	1.037.160	2.767.079	197.304	3.606.935	170.072	839.856
SUPERÁVIT (VIII)					120.905			
TOTAL COM SUPERÁVIT (XI) = (VII + VIII)	3.804.239	3.804.239	1.037.160		318.209		170.072	839.856
RESERVAS DO RPPS	105.945	105.945		105.945		105.945		

Fonte: Dados do Sistema Contabilis

Assinado por 1 pessoa: ANTONIO SILVA ROCHA
Para verificar a validade das assinaturas, acesse https://aracaju.1doc.com.br/verificacao/59B5-386A-29E9-F36B e informe o código 59B5-386A-29E9-F36B

SUMÁRIO

I. RECEITAS

SECRETARIA MUNICIPAL DA FAZENDA

Assinado por 1 pessoa: ANTONIO SILVA ROCHA
Para verificar a validade das assinaturas, acesse https://aracaju.1doc.com.br/verificacao/59B5-386A-29E9-F36B e informe o código 59B5-386A-29E9-F36B

RECEITA CONSOLIDADA

R$ Milhões Correntes

RECEITA CONSOLIDADA	JANEIRO					Variação Nominal		
	2020	2021	2022	2023	2024	2021	2023	2024
RECEITAS CORRENTES	215.653	229.247	236.668	202.603	289.522	3,24%	-14,39%	42,90%
RECEITAS DE CAPITAL	4.971	63	4.470	192	4.785	6995,24%	-95,70%	2392,19%
RECEITA INTRAORÇAMENTÁRIA	28.212	18.807	25.158	25.359	23.902	33,77%	0,80%	-5,75%
TOTAL	**248.836**	248.117	**266.296**	**228.154**	**318.209**	**7,33%**	**-14,32%**	**39,47%**

Fonte: Dados do Sistema Contabilis

Assinado por 1 pessoa: ANTONIO SILVA ROCHA
Para verificar a validade das assinaturas, acesse https://aracaju.1doc.com.br/verificacao/59B5-386A-29E9-F36B e informe o código 59B5-386A-29E9-F36B

RECEITAS CORRENTES

R$ Milhões Correntes

RECEITAS CORRENTES	JANEIRO					Variação Nominal		
	2020	2021	2022	2023	2024	2022	2023	2024
Impostos, taxas e contribuições de melhoria	121.487	129.586	128.106	76.320	158.352	-1,14%	-40,42%	**107,48%**
Principal	113.684	119.447	121.545	68.584	149.064	1,76%	-43,57%	117,35%
Multas, Juros e Divida Ativa	7.803	10.139	6.561	7.736	9.288	-35,29%	17,91%	20,06%
Receita de Contribuições	7.559	16.064	5.860	5.177	5.433	-63,52%	-11,66%	**4,94%**
Receita Patrimonial	7.483	2.334	2.187	5.667	2.327	-6,30%	159,12%	**-58,94%**
Receita de Serviços	66	131	708	1.126	984	440,46%	59,04%	**-12,61%**
Receita de Transferências	88.158	91.718	112.060	129.603	140.714	22,18%	15,66%	**8,57%**
Outras Receitas Correntes	1.673	1.295	1.809	2.073	1.527	39,69%	14,59%	**-26,34%**
Receita Intraorçamentária	28.212	18.807	25.158	25.359	23.902	33,77%	0,80%	**-5,75%**
Deduções Correntes	10.773	11.881	14.062	17.363	19.815	18,36%	23,47%	**14,12%**
TOTAL	**243.865**	**248.054**	**261.826**	**227.962**	**313.424**	**5,55%**	**-12,93%**	**37,49%**

Fonte: Dados do Sistema Contabilis

Assinado por 1 pessoa: ANTONIO SILVA ROCHA
Para verificar a validade das assinaturas, acesse https://aracaju.1doc.com.br/verificacao/59B5-386A-29E9-F36B e informe o código 59B5-386A-29E9-F36B

PRINCIPAIS RECEITAS TRIBUTÁRIAS E DE ORIGEM

R$ Milhões Correntes

RECEITA CONSOLIDADA	JANEIRO					Variação Nominal		
	2020	2021	2022	2023	2024	2022	2023	2024
IPTU	87.874	95.921	86.161	40.213	107.541	-10,18%	-53,33%	167,43%
ISS	25.024	24.753	29.418	32.361	36.700	18,85%	10,00%	13,41%
ITBI	2.890	3.410	3.874	4.897	5.186	13,61%	26,41%	5,90%
IR	5.432	3.170	2.009	2.339	6.270	-36,62%	16,43%	168,06%
FPM	27.638	33.175	41.114	47.535	58.468	23,93%	15,62%	23,00%
ICMS	20.734	21.119	24.077	31.901	32.311	14,01%	32,50%	1,29%
IPVA	5.400	5.107	5.220	7.627	8.758	2,21%	46,11%	14,83%
TOTAL	**174.992**	**186.655**	**191.873**	**166.873**	**255.234**	**2,80%**	**-13,03%**	**52,95%**

Fonte: Dados do Sistema Contabilis

IPTU, ISS , ITBI com juros, multa e encargos da dívida ativa

FPM. ICMS e IPVA brutos sem as deduções do FUNDEB

Assinado por 1 pessoa: ANTONIO SILVA ROCHA
Para verificar a validade das assinaturas, acesse https://aracaju.1doc.com.br/verificacao/58B5-386A-29E9-F36B e informe o código 58B5-386A-29E9-F36B

GRÁFICO PRINCIPAIS RECEITAS TRIBUTÁRIAS E DE ORIGEM

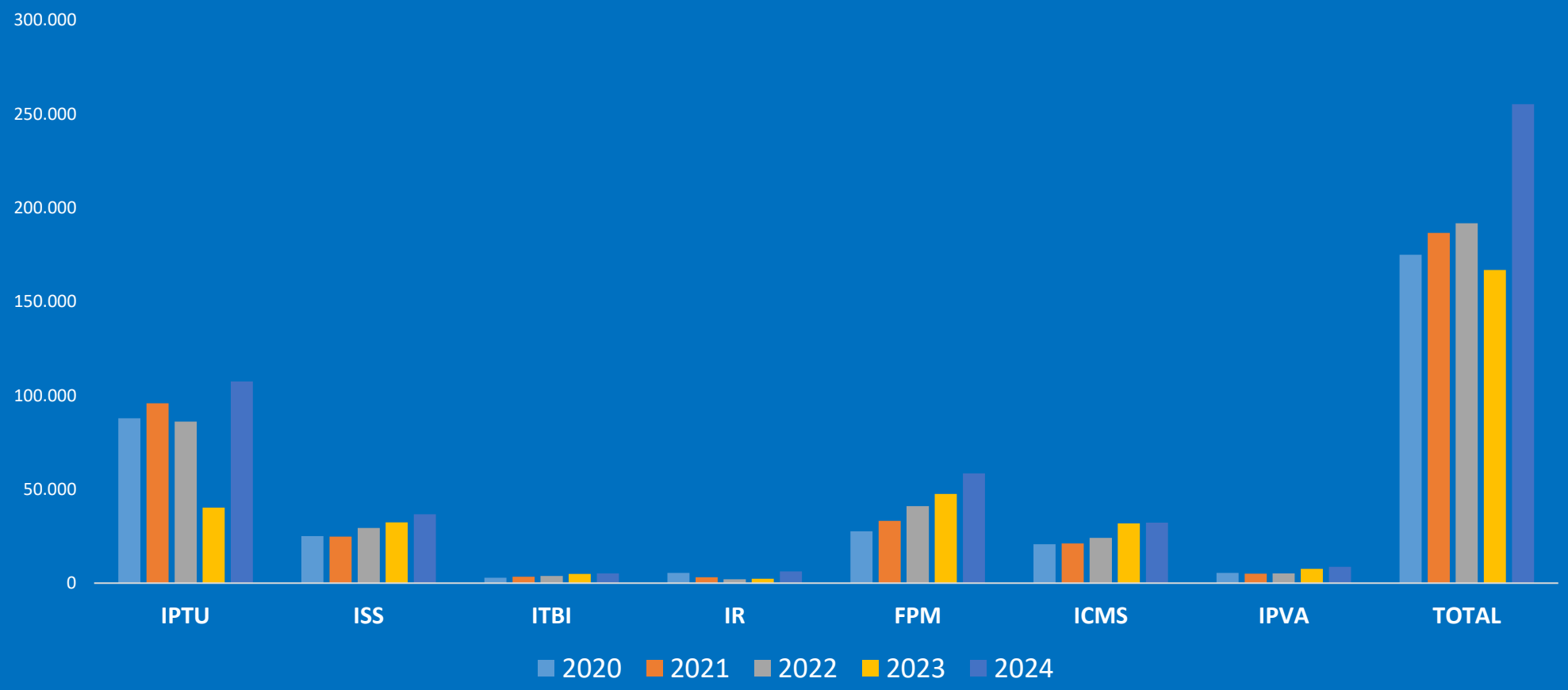

Assinado por 1 pessoa: ANTONIO SILVA ROCHA
Para verificar a validade das assinaturas, acesse https://aracaju.1doc.com.br/verificacao/59B5-386A-29E9-F36B e informe o código 59B5-386A-29E9-F36B

RECEITA DE CAPITAL

R$ Milhões Correntes

RECEITA CAPITAL	JANEIRO					Variação Nominal		
	2020	2021	2022	2023	2024	2022	2023	2024
Operção de Crédito	**2.566**	**0**	**4.398**	**0**	**4.785**	**#DIV/0!**	**-100,00%**	**#DIV/0!**
Interna	2.566	0	4.398	0	4.785	#DIV/0!	-100,00%	#DIV/0!
Externa	0	0	0	0	0	0,00%	0,00%	0,00%
Alienção de Bens	175	63	70	192	0	11,11%	174,29%	-100,00%
Transferências de Capital	2.230	0	2	0	0	#DIV/0!	-100,00%	#DIV/0!
Outras Receitas de Capital	0	0	0	0	0	0,00%	0,00%	0,00%
TOTAL	**4.971**	**63**	**4.470**	**192**	**4.785**	**6995,24%**	**-95,70%**	**2392,19%**

Fonte: Dados do Sistema Contabilis

Assinado por 1 pessoa: ANTONIO SILVA ROCHA
Para verificar a validade das assinaturas, acesse https://aracaju.1doc.com.br/verificacao/59B5-386A-29E9-F36B e informe o código 59B5-386A-29E9-F36B

RECEITA TOTAL CONSOLIDADA EM 12 MESES

IPCA: 4,51% R$ Milhões Correntes

DISCRIMINAÇÃO	Acumulado nos 12 meses (Fev /22-Jan/23)	Acumulado nos 12 meses (Fev /23-Jan/24)	Dif.Valor	% Var N	S/IPCA
RECEITA TOTAL	**3.061.412**	**3.521.961**	**460.549**	**15,0%**	**10,53%**
Receita Corrente	**2.988.790**	**3.311.788**	**322.998**	**10,8%**	**6,30%**
Impostos, Taxas e Contribuições de Melhoria	809.347	1.041.344	231.997	28,7%	24,15%
Receitas de Contribuições	86.222	96.776	10.554	12,2%	7,73%
Receitas Patrimoniais	72.987	89.583	16.596	22,7%	18,23%
Receitas de Serviços	11.796	13.716	1.920	16,3%	11,77%
Transferências Correntes	1.552.818	1.654.743	101.925	6,6%	2,05%
Outras Receitas Correntes	34.005	36.149	2.144	6,3%	1,79%
Receita Intraorçamentária	421.615	379.477	-42.138	-10,0%	-14,50%
Receitas de Capital	**72.622**	**210.173**	**137.551**	**189,4%**	**184,90%**

Fonte: Dados do Sistema Contabilis

Assinado por 1 pessoa: ANTONIO SILVA ROCHA
Para verificar a validade das assinaturas, acesse https://aracaju.1doc.com.br/verificacao/59B5-386A-29E9-F36B e informe o código 59B5-386A-29E9-F36B

GRÁFICO DA COMPOSIÇÃO DA RECEITA TOTAL %

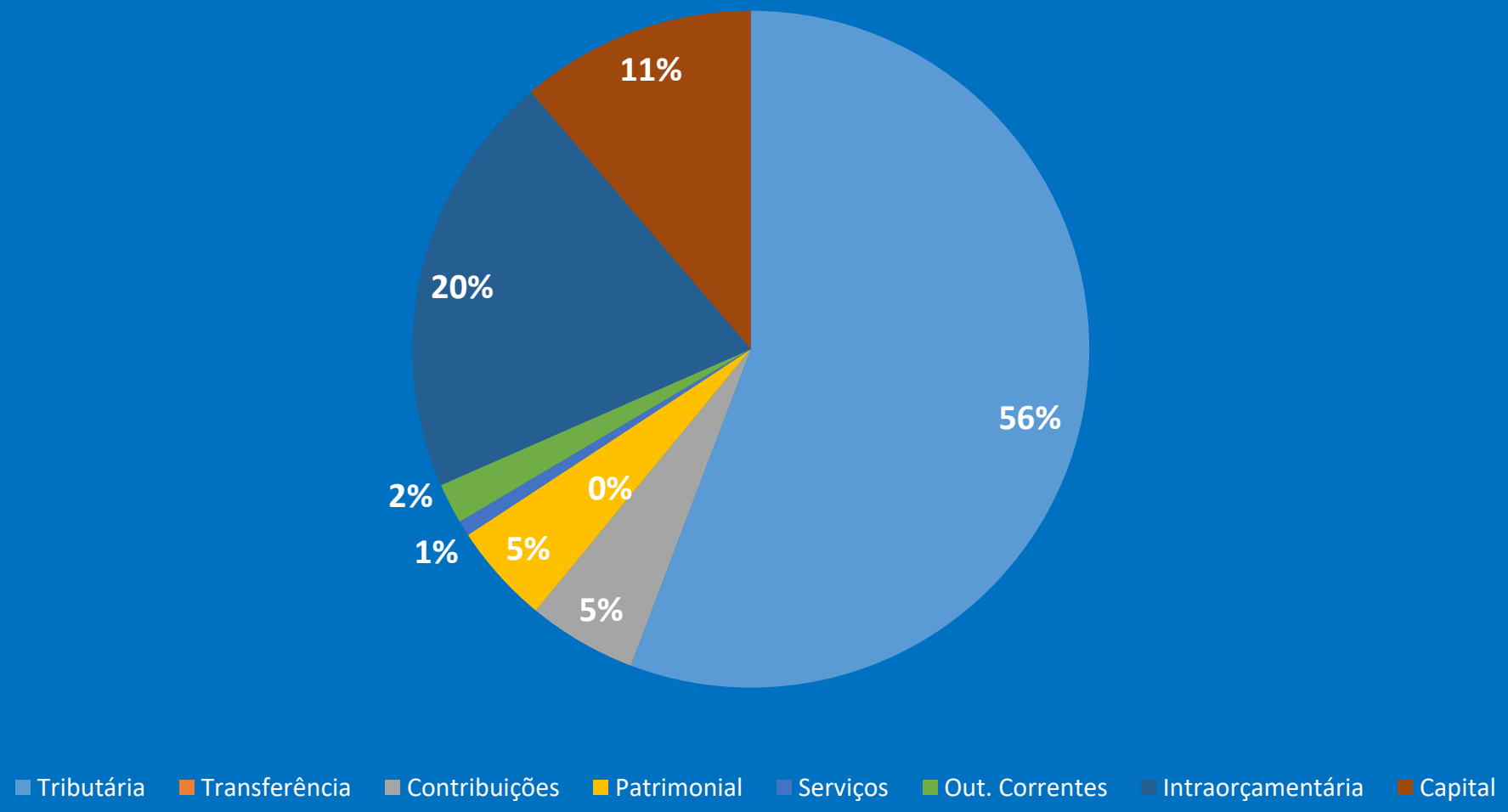

Assinado por 1 pessoa: ANTONIO SILVA ROCHA
Para verificar a validade das assinaturas, acesse https://aracaju.1doc.com.br/verificacao/59B5-386A-29E9-F36B e informe o código 59B5-386A-29E9-F36B

RECEITA DETALHADA

Anexo 1 - Lei Federal 4.320/64

A Lei Federal nº 4.320/64, em seu artigo 11, classifica a receita orçamentária em duas categorias econômicas: Receitas Correntes e de Capital. São instrumentos de financiamento dos programas e ações orçamentárias, a fim de se atingir as finalidades públicas.

ESPECIFICAÇÃO	2022			2023			% VARIAÇÃO NOMINAL			LOA 2023		
RECEITAS	dez/22	jan/23	ANUAL	dez/23	jan/24	ANUAL	DEZ/23 JAN/24	JAN/23 JAN/24	ANUAL	PREVISTO	% REALIZ.	%PARTC.
	(a)	(b)	©	(d)	(e)	(f)	(g)=(e/d)	(h)=(e/b)	(i)=(f/c)	(j)	(l)=(j/f)	(m)=(f/100%)
RECEITAS CORRENTES	**274.052**	**219.965**	**219.965**	**307.641**	**309.337**	**309.337**	**1%**	**41%**	**41%**	**3.119.379**	**10%**	**97%**
IMPOSTOS, TAXAS E CONTRIB	**76.076**	**76.320**	**76.320**	**91.031**	**158.352**	**158.352**	**74%**	**107%**	**107%**	**996.800**	**16%**	**50%**
ISS	40.014	32.361	32.361	48.589	36.700	36.700	-24%	13%	13%	446.600	8%	**12%**
IPTU	7.478	35.316	35.316	8.551	107.541	107.541	1158%	205%	205%	334.600	32%	**34%**
IRRF	22.006	2.339	2.339	25.047	6.270	6.270	-75%	168%	168%	117.100	5%	**2%**
ITBI	4.133	4.897	4.897	5.394	5.186	5.186	-4%	6%	6%	66.200	8%	**2%**
TAXAS	2.445	1.407	1.407	3.450	2.655	2.655	-23%	89%	89%	32.300	8%	**1%**
CONTRIBUIÇÕES	**12.242**	**5.177**	**5.177**	**12.147**	**5.433**	**5.433**	**-55%**	**5%**	**5%**	**98.769**	**6%**	**2%**
PATRIMONIAL	**14.630**	**5.667**	**5.667**	**17.876**	**2.327**	**2.327**	**-87%**	**-59%**	**-59%**	**112.789**	**2%**	**1%**
SERVIÇOS	**1.256**	**1.126**	**1.126**	**961**	**983**	**983**	**0%**	**0%**	**-13%**	**16.700**	**6%**	**0%**
TRANSF. CORRENTES	**167.047**	**129.603**	**129.603**	**182.423**	**140.714**	**140.714**	**-23%**	**9%**	**9%**	**1.844.417**	**8%**	**44%**
TRANSF.UNIÃO E DE SUAS EN	**104.185**	**68.648**	**68.648**	**108.233**	**78.783**	**78.783**	**-27%**	**15%**	**15%**	**1.040.630**	**8%**	**25%**
FPM	71.836	47.534	47.534	76.668	58.468	58.468	-24%	23%	23%	627.104	9%	**18%**
ROYALTIES ANP	1.253	1.205	1.205	1.419	1.352	1.352	-5%	12%	12%	18.400	7%	**0%**
ROYALTIES ESTADO	52	143	143	193	190	190	-2%	33%	33%	5.487	3%	**0%**
SUS	28.659	2	2	27.495	17.442	17.442	-37%	872000%	872000%	295.050	6%	**5%**
FNDE	315	18.276	18.276	397	653	653	64%	-96%	-96%	9.355	7%	**0%**
FNAS	688	521	521	1.225	7	7	0%	0%	0%	19.995	0%	**0%**
CONVÊNIOS	414	0	0	600	0	0	0%	0%	#DIV/0!	46.500	0%	**0%**
DEMAIS	968	0	0	236	671	671	184%	#DIV/0!	#DIV/0!	18.739	4%	**0%**
TRANSF.ESTADOS E SUAS EN	**43.725**	967	967	**51.379**	**41.218**	**41.218**	**-20%**	**4162%**	**4162%**	**585.558**	**7%**	**13%**
ICMS	29.400	**44.345**	**44.345**	38.568	32.312	32.312	-16%	-27%	-27%	394.200	8%	**10%**
IPVA	8.701	31.901	31.901	9.488	8.758	8.758	-8%	-73%	-73%	115.200	8%	**3%**
IPI- EXPORTAÇÃO	7	7.626	7.626	17	20	20	18%	-100%	-100%	113	18%	**0%**
SUS	5.499	14	14	3.188	0	0	-100%	-100%	-100%	63.075	0%	**0%**
CIDE	0	4.803	4.803	0	128	128	0%	0%	-97%	670	19%	**0%**
DEMAIS	118	1	1	118	0	0	-100%	-100%	-100%	12.300	0%	**0%**
TRANSF. DE OUT. INSTITUIÇÕES	**18.883**	**16.600**	**16.600**	**22.230**	**20.677**	**20.677**	**-7%**	**25%**	**25%**	**213.869**	**10%**	**6%**
TRANSF. DE PESSOA FISICA E PR	254	**10**	**10**	**581**	**36**	**36**	**0%**	**260%**	**260%**	**4.360**	**1%**	**0%**
OUTRAS REC. CORRENTES	**2.801**	**2.072**	**2.072**	**3.203**	**1.528**	**1.528**	**-52%**	**-26%**	**-26%**	**49.904**	**3%**	**0%**
RECEITAS DE CAPITAL	**11.229**	**192**	**192**	**6.737**	**4.785**	**4.785**	**-29%**	**2392%**	**2392%**	**545.883**	**1%**	**2%**
RECEITAS INTRA.	**137.228**	**25.359**	**25.359**	**58.031**	**23.902**	**23.902**	**-59%**	**-6%**	**-6%**	**453.183**	**5%**	**8%**
DEDUÇÃO DA RECEITA	**-17.474**	-17.362	-17.362	-20.266	-19.815	-19.815	**-2%**	**14%**	**14%**	**-208.264**	10%	**-6%**
TOTAL DA RECEITA	**405.035**	**228.154**	**228.154**	**352.143**	**318.209**	**318.209**	**-10%**	**39%**	**39%**	**3.910.181**	**8%**	**100%**

Fonte: Dados do Sistema Contabilis

Assinado por 1 pessoa: ANTONIO SILVA ROCHA
Para verificar a validade das assinaturas, acesse https://aracaju.1doc.com.br/verificacao/58B5-386A-29E9-F36B e informe o código 58B5-386A-29E9-F36B

GRÁFICO PARTICIPAÇÃO %

O gráfico representa a participação das Receitas de Impostos e Taxas do Município e as Transferências Correntes Constitucionais , que demonstram o grau de dependência financeira do Município, no acumulado do exercício de 2023. As Receitas Impostos e Taxas do Municipio representaram 61% e as Transferências Constitucionais com 39%.

Especificação	Valor Mi	PARTICIPAÇÃO%
IMPOSTOS E TAXAS	**158.352**	**61%**
ISS	36.700	14%
IPTU	107.541	42%
IRRF	6.270	2%
ITBI	5.186	2%
TAXAS	2.655	1%
TRANSFERÊNCIAS CF	**99.558**	**39%**
FPM	58.468	23%
ICMS	32.312	13%
IPVA	8.758	3%
IPI- EXPORTAÇÃO	20	0%
TOTAL	**257.910**	**100%**

Fonte: Dados do Sistema Contabilis

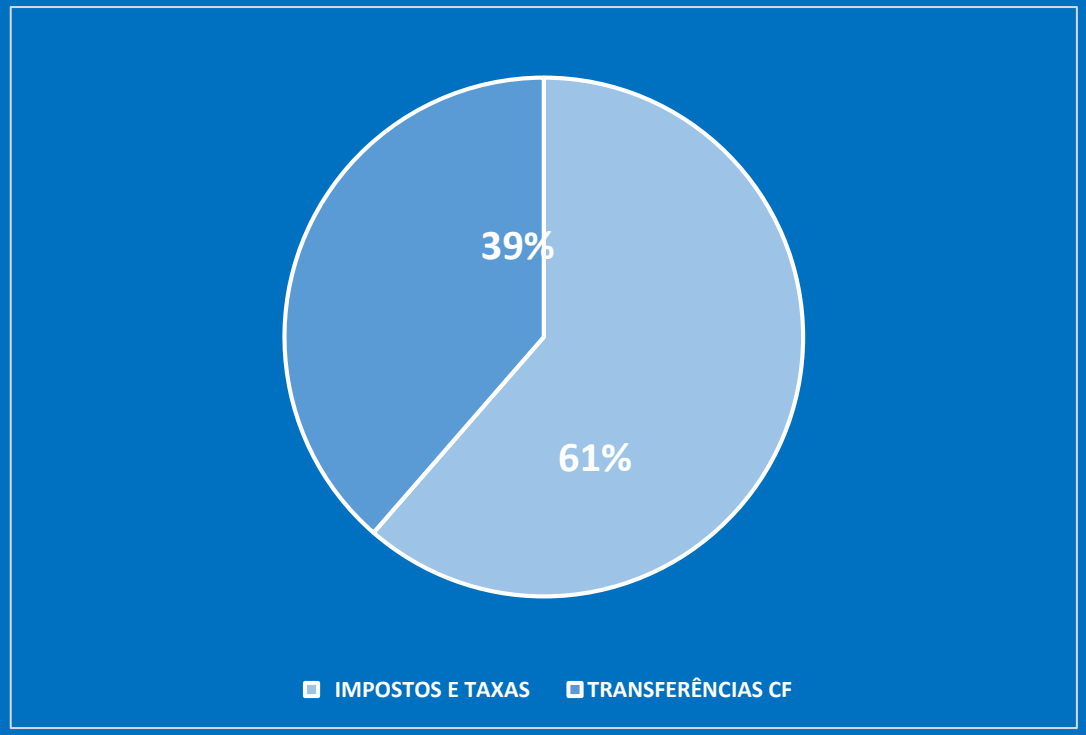

Assinado por 1 pessoa: ANTONIO SILVA ROCHA
Para verificar a validade das assinaturas, acesse https://aracaju.1doc.com.br/verificacao/59B5-386A-29E9-F36B e informe o código 59B5-386A-29E9-F36B

GRÁFIO DA EVOLUÇÃO DO GRAU DE DEPENDENCIA FINANCEIRA DO MUNICÍPIO -RECEITAS PROPRIAS X TRANSFERÊNCIA CORRENTES

O gráfico a seguir representa a evolução do grau de dependência financeira do Município, ou seja, o quanto as receitas próprias representam do total da receita arrecadada no comparativo com as transferências Correntes:

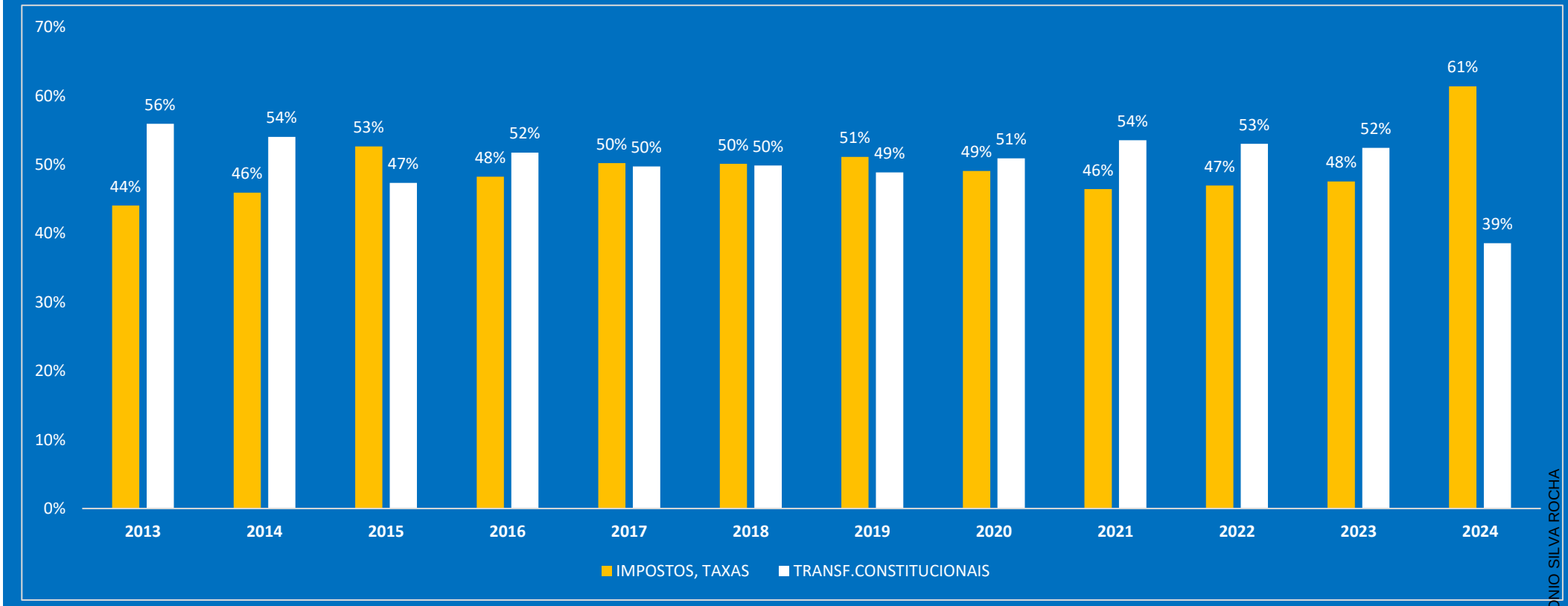

RECEITAS	2013	2014	2015	2016	2017	2018	2019	2020	2021	2022	2023	2024
IMPOSTOS, TAXAS	44%	46%	53%	48%	50%	50%	51%	49%	46%	47%	48%	61%
TRANSF.CONSTITUCIONAIS	56%	54%	47%	52%	50%	50%	49%	51%	54%	53%	52%	39%

Fonte: Dados do Sistema Contabilis

Assinado por 1 pessoa: ANTONIO SILVA ROCHA
Para verificar a validade das assinaturas, acesse https://aracaju.1doc.com.br/verificacao/59B5-386A-29E9-F36B e informe o código 59B5-386A-29E9-F36B

RECEITA CORRENTE LIQUIDA RCL NOS ULTIMOS 10 ANOS

RCL

A Receita Corrente Líquida é o somatório da s receitas tributárias de contribuições, patrimoniais, industriais, agropecuárias, de serviços, transferências correntes e outras receitas correntes. Deduzidas as contribuições do servidor para o Plano de Previdência, compensação financeira entre regimes de previdências e dedução da receita para a formação do FUNDEB.

ESPECIFICAÇÃO	Dez/15	Dez/16	Dez/17	Dez/18	Dez/19	Dez/20	DEZ/21	DEZ/22	DEZ/23	JAN/24
Receita Corrente Bruta	**1.589.050**	**1.638.082**	**1.680.288**	**1.796.023**	**1.970.467**	**2.109.274**	**2.173.453**	**2.597.995**	**2.842.877**	**2.932.313**
Receita Tributária	454.283	483.919	521.965	591.744	642.384	668.489	756.881	861.186	959.249	1.031.345
Receita de Contribuições	66.561	67.140	83.327	75.257	74.154	83.607	83.274	86.904	96.520	96.776
Transferências Correntes	965.022	953.578	941.274	1.016.794	1.092.480	1.228.357	1.271.468	1.535.276	1.643.632	1.654.743
Demais Receitas Correntes	103.184	133.445	133.722	112.228	161.449	128.821	61.830	114.629	143.476	149.449
Deduções	**139.105**	**144.811**	**157.828**	**170.655**	**171.301**	**183.388**	**208.649**	**238.591**	**278.434**	**280.769**
Contrib do Servidor p/oRPPS	41.083	41.965	56.673	43.680	38.424	40.492	38.244	48.896	54.194	53.901
Compensação Finc.ent.RPGS	2.002	2.988	836	5.849	5.646	18.596	17.605	4.191	12.389	12.501
Rendimentos de Aplic.RPPS	0	0	0	0	0	0	0	0	11.824	11.824
Dedução Rec./Form.Fundeb	96.020	99.858	100.319	121.126	127.231	124.300	152.800	185.504	200.027	202.543
Receita Corrente Líq. (RCL)	**1.449.945**	**1.493.271**	**1.522.460**	**1.625.368**	**1.799.166**	**1.925.886**	**1.964.804**	**2.359.404**	**2.564.443**	**2.651.544**

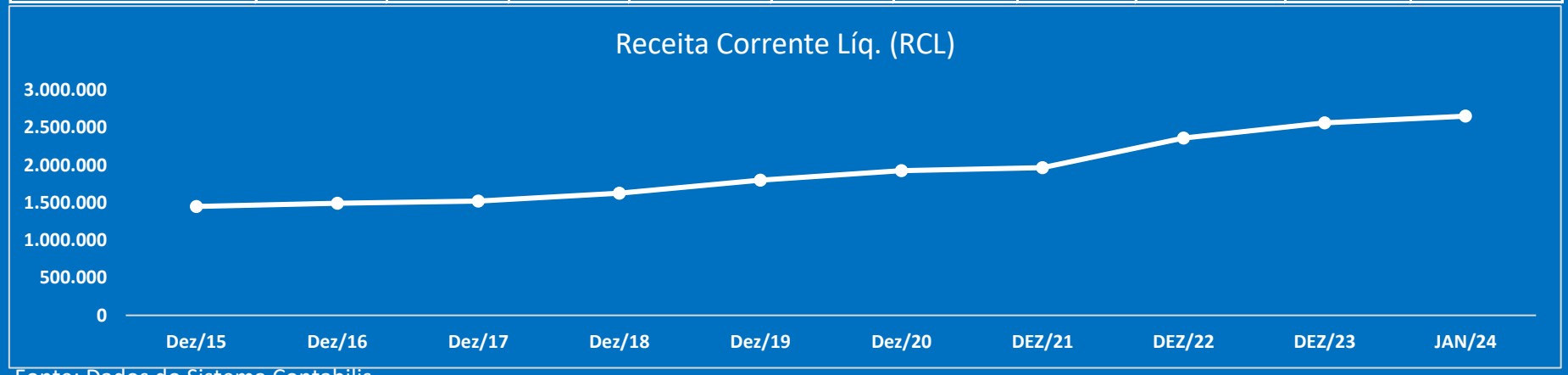

Fonte: Dados do Sistema Contabilis

Assinado por 1 pessoa: ANTONIO SILVA ROCHA
Para verificar a validade das assinaturas, acesse https://aracaju.1doc.com.br/verificacao/59B5-386A-29E9-F36B e informe o código 59B5-386A-29E9-F36B

GRÁFICO DA EVOLUÇÃO RCL 2015-2024

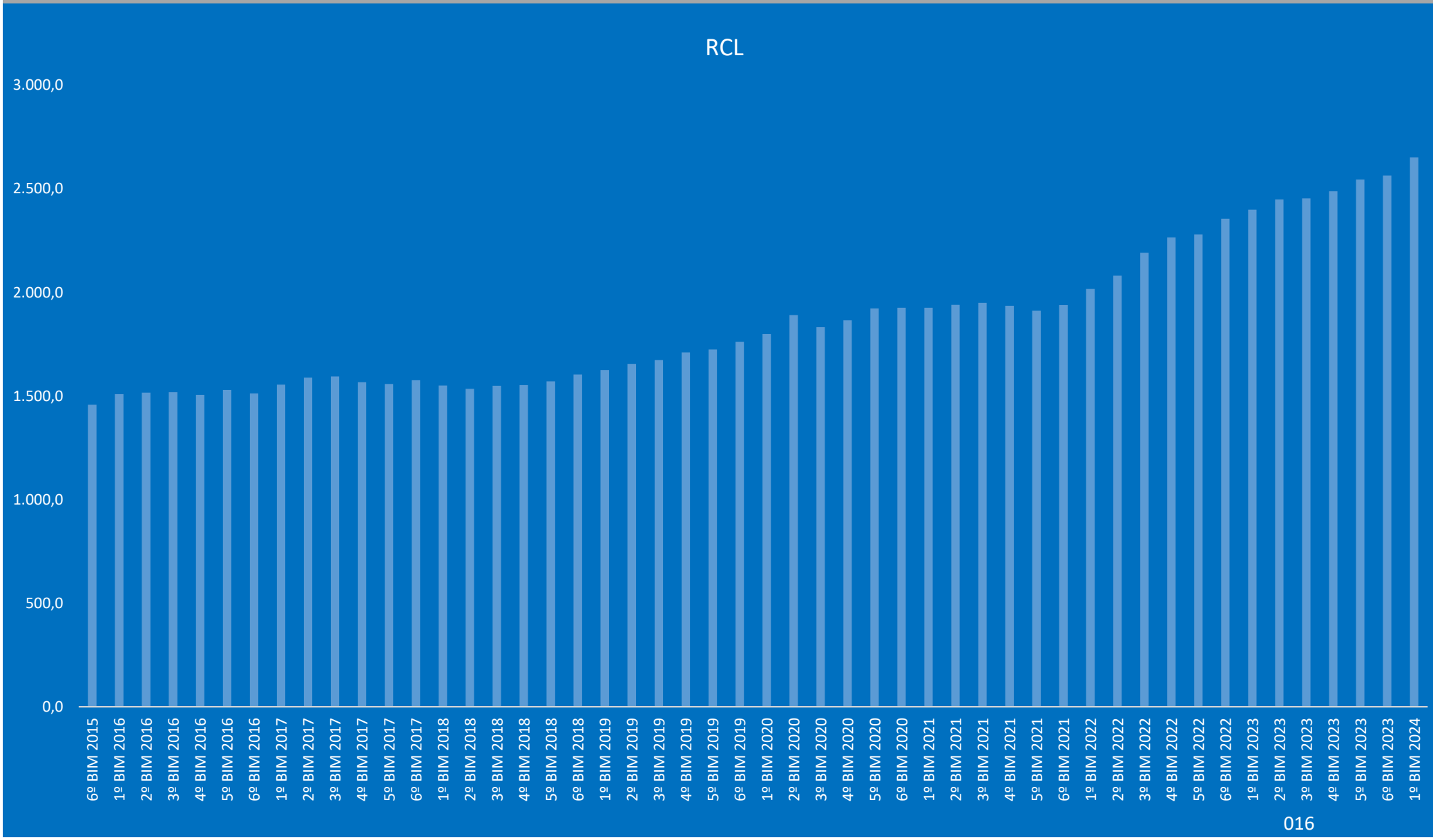

016

Assinado por 1 pessoa: ANTONIO SILVA ROCHA
Para verificar a validade das assinaturas, acesse https://aracaju.1doc.com.br/verificacao/59B5-386A-29E9-F36B e informe o código 59B5-386A-29E9-F36B

RECEITAS PREVIDÊNCIARIAS

R$ Milhões

RPPS - PLANO PREVIDENCIÁRIO						
ITEM	JAN/2023	JAN/2024	% JAN23/JAN24	No Exercício		% 2023/2024
				2023	2024	
Receitas	4.625	4.448	-4%	4.625	4.118	-11%
Despesas	736	961	31%	736	961	31%
Resultado	**3.889**	**3.487**	**-10%**	**3.889**	**3.157**	**-19%**

RPPS - PLANO FINANCEIRO						
ITEM	JAN/2023	JAN/2024	% JAN22/JAN23	No Exercício		% 2023/2024
				2023	2024	
Receitas	23.469	20.632	-12%	23.469	20.632	-12%
Despesas	26.306	29.200	11%	26.306	29.200	11%
Resultado	**-2.837**	**-8.568**	**202%**	**-2.837**	**-8.568**	**202%**

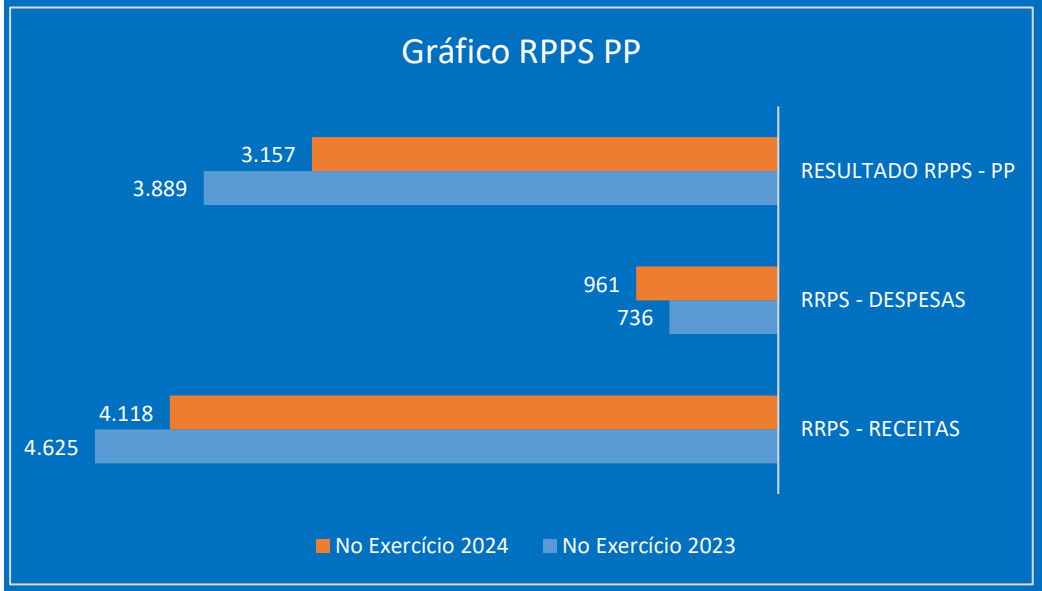

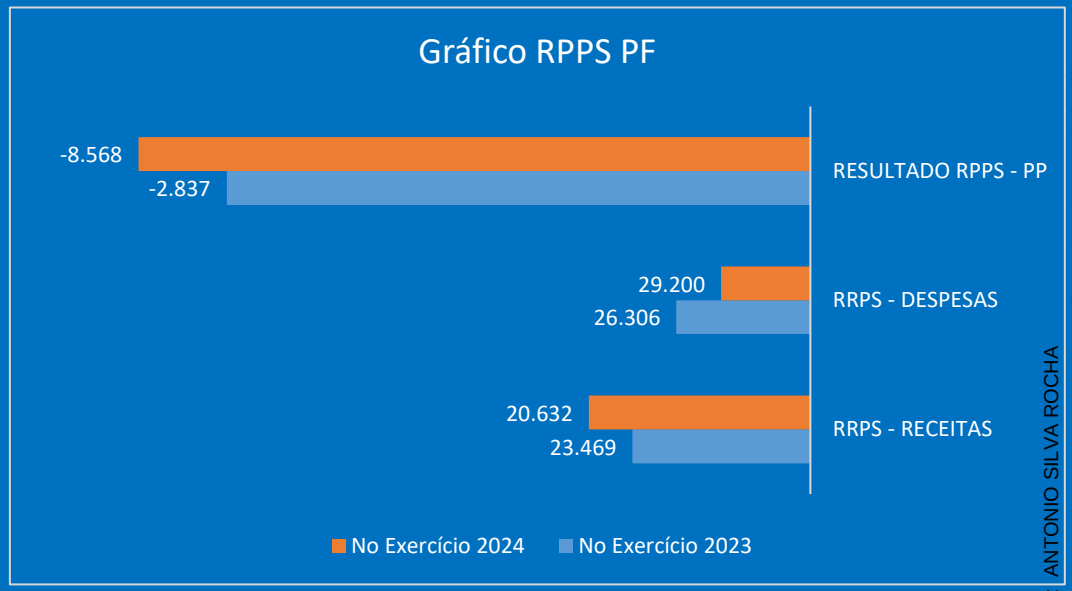

Fonte: Dados do Sistema Contabilis

Assinado por 1 pessoa: ANTONIO SILVA ROCHA
Para verificar a validade das assinaturas, acesse https://aracaju.1doc.com.br/verificacao/59B5-386A-29E9-F36B e informe o código 59B5-386A-29E9-F36B

SUMÁRIO

II. DESPESAS

SECRETARIA MUNICIPAL DA FAZENDA

Assinado por 1 pessoa: ANTONIO SILVA ROCHA
Para verificar a validade das assinaturas, acesse https://aracaju.1doc.com.br/verificacao/59B5-386A-29E9-F36B e informe o código 59B5-386A-29E9-F36B

DESPESAS LIQUIDADAS

R$ Milhões Correntes

DESPESAS CONSOLIDADAS LIQUIDADAS	JANEIRO					Variação Nominal		
	2020	2021	2022	2023	2024	2022	2023	2024
DESPESAS CORRENTES	123.025	120.839	127.010	176.485	161.193	5,11%	38,95%	-8,66%
DESPESAS DE CAPITAL	3.322	3.511	5.913	7.658	8.989	68,41%	29,51%	17,38%
DESPESAS INTRA-ORÇAMENTÁRIAS	20.966	21.816	24.841	29.169	27.122	13,87%	17,42%	-7,02%
TOTAL	**147.313**	**146.166**	**157.764**	**213.312**	**197.304**	**7,93%**	**35,21%**	**-7,50%**

Fonte: Dados do Sistema Contabilis

Assinado por 1 pessoa: ANTONIO SILVA ROCHA
Para verificar a validade das assinaturas, acesse https://aracaju.1doc.com.br/verificacao/59B5-386A-29E9-F36B e informe o código 59B5-386A-29E9-F36B

DESPESAS CORRENTES LIQUIDADAS

R$ Milhões Correntes

DESPESAS CONSOLIDADAS LIQUIDADAS	JANEIRO					Variação Nominal		
	2020	2021	2022	2023	2024	2022	2023	2024
Pessoal e Encargos	**90.044**	**96.457**	**93.835**	**112.142**	**119.611**	-2,72%	19,51%	6,66%
Ativos	67.035	72.555	68.564	85.095	89.453	-5,50%	24,11%	5,12%
Inativos/Pensões	23.009	23.902	25.271	27.047	30.158	5,73%	7,03%	11,50%
Juros e Encargos da Dívida	**590**	**1.013**	**1.326**	**1.649**	**2.041**	30,90%	24,36%	23,77%
Outras Despesas Correntes	**53.200**	**45.342**	**56.533**	**61.705**	**66.600**	24,68%	9,15%	7,93%
TOTAL	**143.834**	**142.812**	**151.694**	**175.496**	**188.252**	**6,22%**	**15,69%**	**7,27%**

Fonte: Dados do Sistema Contabilis

Assinado por 1 pessoa: ANTONIO SILVA ROCHA
Para verificar a validade das assinaturas, acesse https://aracaju.1doc.com.br/verificacao/59B5-386A-29E9-F36B e informe o código 59B5-386A-29E9-F36B

DESPESAS DE CAPITAL LIQUIDADAS

R$ Milhões Correntes

DESPESSA CONSOLIDADAS LIQUIDADAS	JANEIRO					Variação Nominal		
	2020	2021	2022	2023	2024	2022	2023	2024
Investimentos	**2.696**	**2.126**	**4.799**	**6.394**	**7.428**	125,73%	33,24%	16,17%
Obras e Instalações	1.171	1.301	3.450	514	412	165,18%	-85,10%	-19,84%
Equipamentos e Material Permanente	693	47	17	0	601	-63,83%	-100,00%	#DIV/0!
Demais despesas c/ Investimentos	832	778	1.332	5.880	6.415	71,21%	341,44%	9,10%
Inversões Financeiras	**0**	**0**	**0**	**0**	**0**	0,00%	0,00%	0,00%
Amortização da Dívida	**784**	**1.228**	**1.271**	**1.422**	**1.624**	3,50%	11,88%	14,21%
TOTAL	**3.480**	**3.354**	**6.070**	**7.816**	**9.052**	**80,98%**	**28,76%**	**15,81%**

Fonte: Dados do Sistema Contabilis

Assinado por 1 pessoa: ANTONIO SILVA ROCHA
Para verificar a validade das assinaturas, acesse https://aracaju.1doc.com.br/verificacao/59B5-386A-29E9-F36B e informe o código 59B5-386A-29E9-F36B

DESPESAS LIQUIDADAS CONSOLIDADAS EM 12 MESES

IPCA: 4,51% R$ Milhões Correntes

DISCRIMINAÇÃO	Acumulado nos 12 meses (Fev/22-Jan/23)	Acumulado nos 12 meses (Fev /23-Jan/24)	Dif.Valor	% Var N	S/IPCA
DESPESA TOTAL	**2.657.571**	**3.220.114**	**562.543**	**21,2%**	**16,66%**
Despesa Corrente	**2.393.233**	**2.841.918**	**448.685**	**18,7%**	**14,24%**
Pessoal e Encrgos Sociais	1.454.017	1.644.399	190.382	13,1%	8,58%
Juros e Encargos da Dívida	21.960	35.416	13.456	61,3%	56,77%
Outras Despesas Correntes	917.256	1.162.103	244.847	26,7%	22,18%
Despesa de Capital	**264.338**	**378.196**	**113.858**	**43,1%**	**38,56%**
Investimentos	242.169	333.566	91.397	37,7%	33,23%
Amortização da Dívida	22.169	44.630	22.461	101,3%	96,81%

Fonte: Dados do Sistema Contabilis

Assinado por 1 pessoa: ANTONIO SILVA ROCHA
Para verificar a validade das assinaturas, acesse https://aracaju.1doc.com.br/verificacao/59B5-386A-29E9-F36B e informe o código 59B5-386A-29E9-F36B

GRÁFICO DA COMPOSIÇÃO DA DESPESA TOTAL %

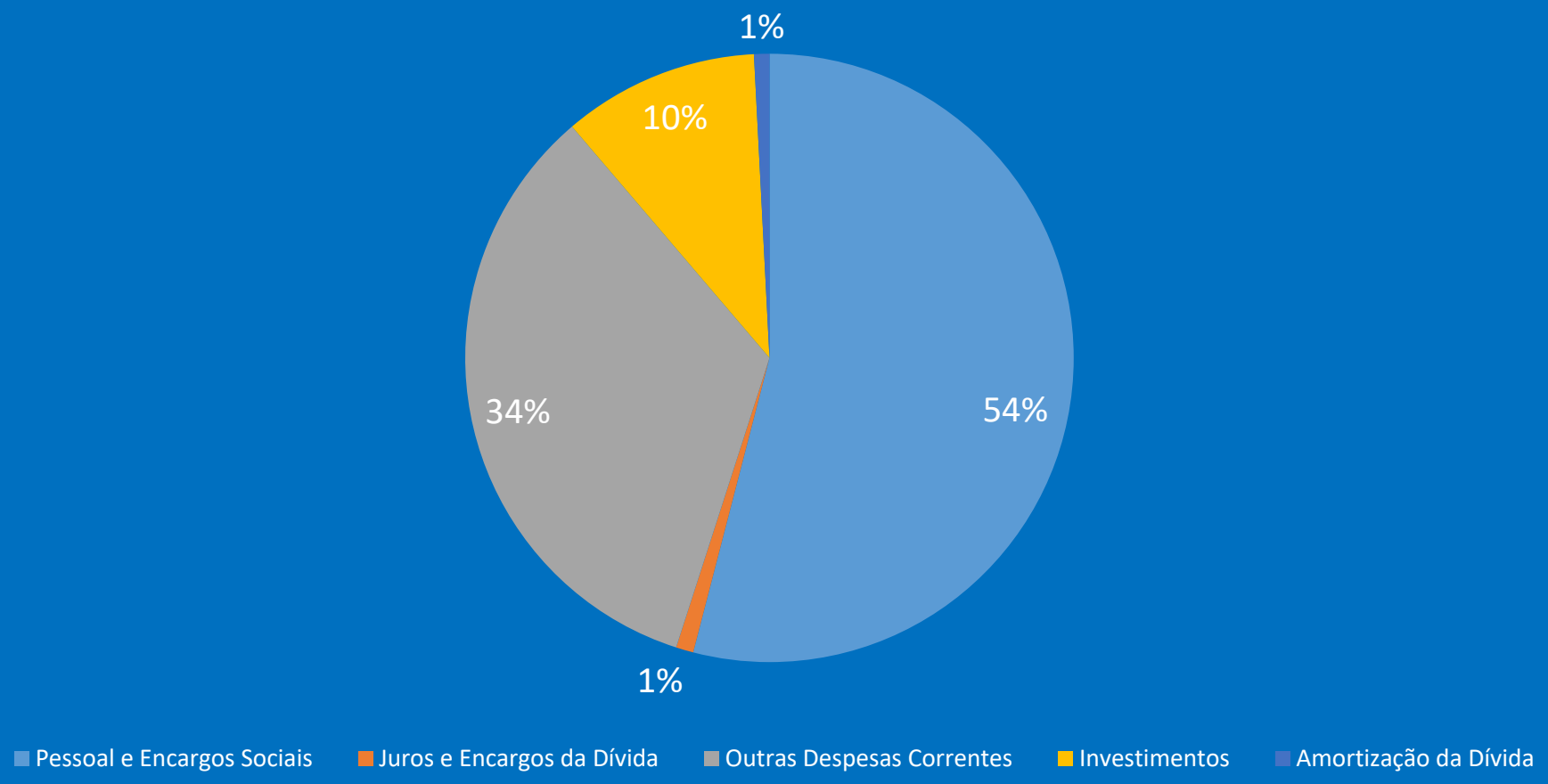

Assinado por 1 pessoa: ANTONIO SILVA ROCHA
Para verificar a validade das assinaturas, acesse https://aracaju.1doc.com.br/verificacao/59B5-386A-29E9-F36B e informe o código 59B5-386A-29E9-F36B

Despesa Orçamentária por Função

O Demonstrativo da Despesa Orçamentária por Função expressa o maior nível de agregação das ações da administração pública, nas diversas áreas de despesas que competem ao setor público. O quadro a seguir demonstra a execução realizada pela Prefeitura nas funções de governo:

RREO - Anexo 2 (LRF, Art. 52, inciso II, alínea "c") Em Reais

FUNÇÃO/SUBFUNÇÃO	DOTAÇÃO INICIAL	DOTAÇÃO ATUALIZADA (a)	DESPESAS EMPENHADAS			SALDO (c) = (a-b)	DESPESAS LIQUIDADAS			SALDO (e) = (a-d)	INSCRITAS EM RESTOS A PAGAR NÃO PROCESSADOS[1] (f)
			JAN	No Exercício (b)	% (b/total b)		JAN	No Exercício (d)	% (d/total d)		
LEGISLATIVA	90.777	90.777	51.084	51.084	5%	39.693,00	5.593	5.593	3%	85.184,00	0
ADMINISTRAÇÃO	599.038	599.038	177.520	177.520	17%	421.518,00	33.338	33.338	17%	565.700,00	0
SEGURANÇA PÚBLICA	940	940	53	53	0%	887,00	0	0	0%	940,00	0
ASSISTÊNCIA SOCIAL	114.554	114.554	63.419	63.419	6%	51.135,00	5.288	5.288	3%	109.266,00	0
PREVIDÊNCIA SOCIAL	441.071	441.071	109.062	109.062	11%	332.009,00	30.264	30.264	*15%*	410.807,00	0
SAÚDE	830.039	830.039	235.776	235.776	23%	594.263,00	55.859	55.859	28%	774.180,00	0
TRABALHO	11.013	11.013	2.457	2.457	0%	8.556,00	521	521	0%	10.492,00	0
EDUCAÇÃO	546.642	546.642	159.854	159.854	15%	386.788,00	31.047	31.047	16%	515.595,00	0
CULTURA	21.672	21.672	212	212	0%	21.460,00	8	8	0%	21.664,00	0
DIREITOS DA CIDADANIA	3.605	3.605	83	83	0%	3.522,00	17	17	0%	3.588,00	0
URBANISMO	420.391	420.391	48.971	48.971	5%	371.420,00	11.784	11.784	6%	408.607,00	0
HABITAÇÃO	161.660	161.660	78.017	78.017	8%	83.643,00	0	0	0%	161.660,00	0
SANEAMENTO	61.665	61.665	7.936	7.936	1%	53.729,00	49	49	0%	61.616,00	0
GESTÃO AMBIENTAL	179.462	179.462	45.471	45.471	4%	133.991,00	13.487	13.487	7%	165.975,00	0
CIÊNCIA E TECNOLOGIA	2.000	2.000	0	0	0%	2.000,00	0	0	0%	2.000,00	0
INDÚSTRIA	0	0	0	0	0%	0,00	0	0	0%	0,00	0
COMÉRCIO E SERVIÇOS	49.280	49.280	854	854	0%	48.426,00	70	70	0%	49.210,00	0
COMUNIAÇÃO	200	200	0	0	0%	200,00	0	0	0%	200,00	0
ENERGIA	41.600	41.600	14.956	14.956	1%	26.644,00	1.205	1.205	1%	40.395,00	0
TRANSPORTE	82.236	82.236	25.748	25.748	2%	56.488,00	3.901	3.901	2%	78.335,00	0
DESPORTO E LAZER	17.212	17.212	2.115	2.115	0%	15.097,00	373	373	0%	16.839,00	0
ENCARGOS ESPECIAIS	100.841	100.841	13.572	13.572	1%	87.269,00	4.500	4.500	2%	96.341,00	0
RESERVA DE CONTINGÊNC	134.286	134.286	0	0		134.286,00	0	0		134.286,00	0
TOTAL	3.910.184	3.910.184	1.037.160	1.037.160	100,00%	2.873.024	197.304	197.304	100,00%	3.712.880	0

Fonte: Dados do Sistema Contabilis

Assinado por 1 pessoa: ANTONIO SILVA ROCHA
Para verificar a validade das assinaturas, acesse https://aracaju.nfse.com.br/verificacao/75B5-386A-29E0-F36B e informe o código 59B5-386A-29E9-F36B

Gráfico Despesa Empenhada por Função

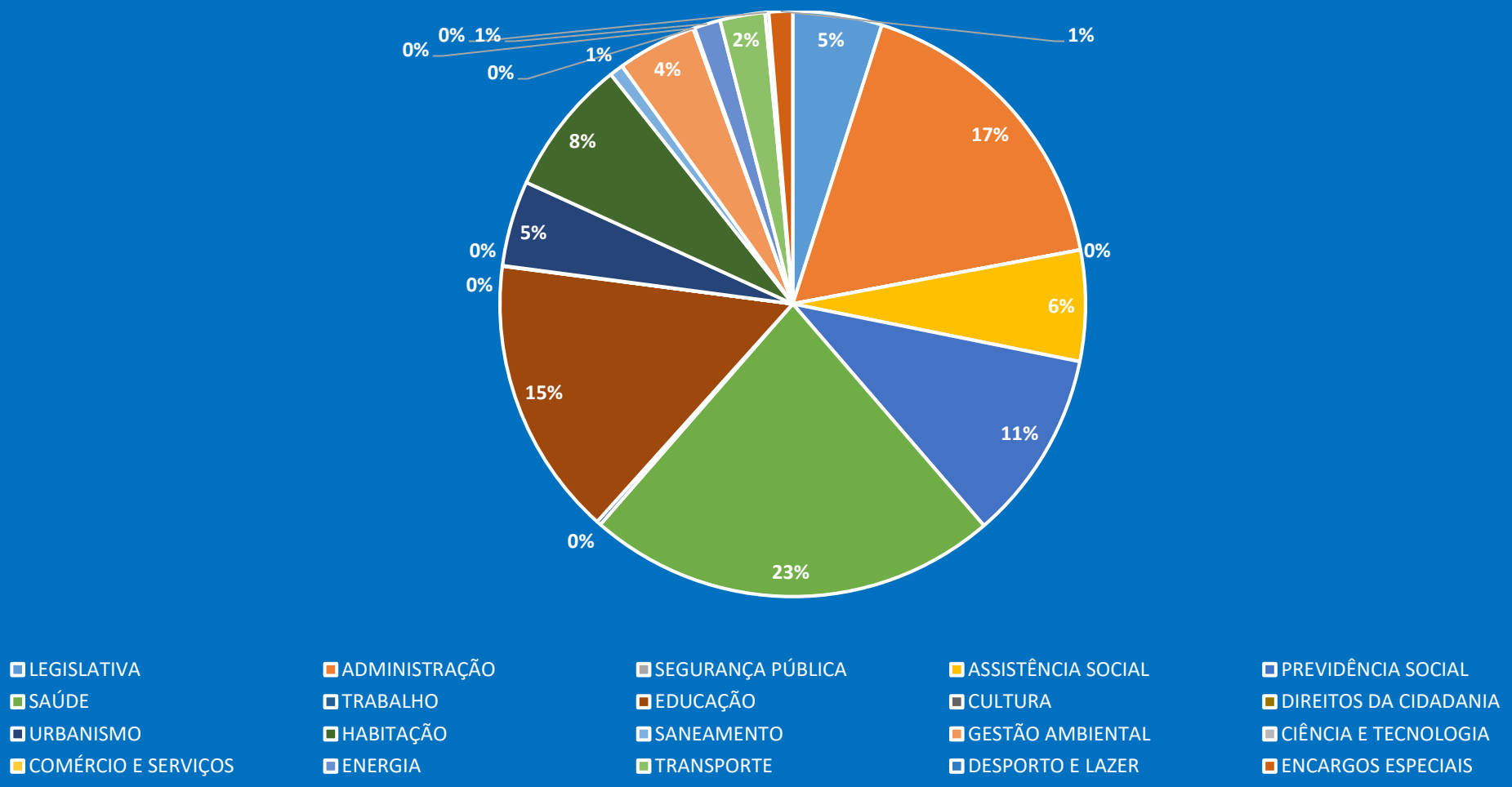

Assinado por 1 pessoa: ANTONIO SILVA ROCHA
Para verificar a validade das assinaturas, acesse https://aracaju.1doc.com.br/verificacao/59B5-386A-29E9-F36B e informe o código 59B5-386A-29E9-F36B

EXECUÇÃO ORÇAMENTÁRIA POR ÓRGÃOS

R$ MI

QUADRO DA EXECUÇÃO ORÇAMENTARIA E OBRIGAÇÕES A PAGAR POR ÓRGÃO - JANEIRO 2024

ÓRGÃO	Dotação Inicial	Dotação Atual	Empenhos	Liquidações	Pagamentos	A PAGAR		Saldo Disponível	Obrigações Financeiras	RESTOS A PAGAR	TOTAL A PAGAR
						Processado	N/Proc.				
CMA	90.777	90.777	51.083	5.593	4.937	656	45.490	39.694	311	0	46.457
SEGOV	19.021	19.021	4.768	1.096	933	163	3.672	14.253	186	1.035	5.056
SECOM	28.950	28.950	2.741	817	302	514	1.924	26.209	69	208	2.715
PGM	90.000	90.000	18.716	5.107	4.859	248	13.609	71.284	578	820	15.255
CGM	4.063	4.063	2.933	204	199	6	2.729	1.130	46	28	2.809
SEMFAZ	186.430	186.430	37.423	5.312	5.143	169	32.111	149.007	507	1.143	33.930
SEPLOG	314.543	314.543	43.662	10.463	8.427	2.036	33.199	270.881	592	4.301	40.128
SEMED	546.642	546.642	159.854	31.047	26.464	4.583	128.807	386.788	2.940	12.112	148.442
FMS	830.038	830.038	235.776	55.859	46.242	9.617	179.917	594.262	4.996	22.970	217.500
SEMFAS	80.174	80.174	56.040	4.107	1.122	2.985	51.934	24.134	719	3.122	58.760
FMAS	34.320	34.320	7.379	1.181	920	261	6.197	26.941	3	0	6.461
FMDCA	1.625	1.625	24	0	0	0	23	1.601	0	0	23
FMPI	1.780	1.780	36	17	6	11	19	1.744	0	0	30
SEJESP	17.212	17.212	2.115	373	297	76	1.742	15.097	651	1.546	4.015
SEMA	13.688	13.688	3.432	718	610	108	2.714	10.256	107	359	3.288
FMMA	2.590	2.590	802	10	10	0	793	1.788	0	0	793
SETUR	56.380	56.380	2.826	376	250	126	2.450	53.554	30	0	2.606
SEMDE	5.601	5.601	546	93	77	17	453	5.055	15	253	738
SEMINFRA	414.767	414.767	120.709	6.652	6.408	244	114.056	294.058	407	51.712	166.419
SEMDEC	77.862	77.862	25.673	5.439	4.980	458	20.234	52.189	917	7.246	28.855
FMDC	400	400	52	0	0	0	52	348	0	0	52
SEAPRI	600	600	163	56	46	10	107	437	10	55	182
IPMA	548.001	548.001	109.067	30.268	30.264	4	78.799	438.934	7.144	0	85.947
SMTT	82.677	82.677	25.869	3.930	3.574	357	21.938	56.808	569	0	22.864
FUNDAT	11.013	11.013	2.457	521	419	102	1.937	8.556	280	0	2.319
FUNCAJU	28.509	28.509	2.341	380	333	48	1.960	26.168	59	0	2.067
EMSURB	220.415	220.415	60.177	17.535	16.627	907	42.642	160.238	11.001	0	54.550
EMURB	202.106	202.106	60.496	10.149	4.414	5.735	50.348	141.610	2.106	0	58.189
TOTAL	**3.910.184**	**3.910.184**	**1.037.160**	**197.303**	**167.863**	**29.441**	**839.856**	**2.873.024**	**34.243**	**106.910**	**1.010.450**

Fonte: Dados do Sistema Contabilis

Nota:Obrigações Financeiras Conta Contábil 218000

Assinado por 1 pessoa: ANTONIO SILVA ROCHA
Para verificar a validade das assinaturas, acesse https://aracaju.1doc.com.br/verificacao/59B5-386A-29E9-F36B e informe o código 59B5-386A-29E9-F36B

DESPESA POR CATEGORIA ECONÔMICA

A Despesa Orçamentária, assim com a Receita Orçamentária, é classificada em duas categorais econômicas. Despesas Correntes : Classificam-se nesta categoria todas as despesas que não contribuem, diretamente, para a formação ou aquisição de um bem de capital. Despesas de Capital: Classificam-se neste categoria aquelas despeas que contribuem, diretamente, para a formação ou aquisição de um bem de capital.

ESPECIFICAÇÃO	2023			2024			% VARIAÇÃO NOMINAL			LOA 2024		
DESPESAS	dez/23	jan/24	ANUAL	dez/23	jan/24	ANUAL	DEZ/23 JAN/24	JAN/23 JAN/24	ANUAL	DOTAÇÃO ATUAL	% REALIZ.	%PARTC.
	(b)	(b)	©	(d)	(e)	(f)	(g)=(e/d)	(h)=(e/b)	(i)=(f/c)	(j)	(l)=(j/f)	(m)=(f/100%)
DESPESAS CORRENTES	**317.337**	**175.496**	**175.496**	**340.630**	**188.252**	**188.252**	**-45%**	**7%**	**7%**	**2.986.508**	**6%**	**95%**
PESSOAL E ENC. SOCIAIS	**199.147**	**112.142**	**112.142**	**213.871**	**119.611**	**119.611**	**-44%**	**7%**	**7%**	**1.662.051**	**7%**	**61%**
Aposentadorias	41.309	24.564	24.564	43.357	27.484	27.484	-37%	12%	12%	388.297	7%	14%
Pensões	3.972	2.483	2.483	3.762	2.675	2.675	-29%	8%	8%	40.833	7%	1%
Cont.P/Tempo Determinado	8.719	5.587	5.587	11.543	6.596	6.596	-43%	18%	18%	72.163	9%	3%
Vencimentos e Vantagens Fixas	79.366	44.276	44.276	86.566	48.958	48.958	-43%	11%	11%	668.527	7%	25%
Obrigações Patronais	8.084	3.538	3.538	8.822	4.431	4.431	-50%	25%	25%	63.555	7%	2%
Outras DesP. Variáveis	909	793	793	811	782	782	-4%	-1%	-1%	11.959	7%	0%
Sentenças Judiciais	6.144	557	557	3.775	1.062	1.062	-72%	91%	91%	17.016	6%	1%
Obrig. Patronais - Intra.	49.804	28.750	28.750	54.435	26.683	26.683	-51%	-7%	-7%	374.047	7%	14%
Demais despesas	840	1.594	1.594	800	940	940	18%	-41%	-41%	25.654	4%	0%
JUROS E ENC. DA DÍVIDA	**1.552**	**1.649**	**1.649**	**2.326**	**2.041**	**2.041**	**-12%**	**24%**	**24%**	**38.088**	**5%**	**1%**
OUTRAS DESP. CORRENTES	**116.638**	**61.705**	**61.705**	**124.433**	**66.600**	**66.600**	**-46%**	**8%**	**8%**	**1.286.369**	**5%**	**34%**
Transf. a Inst. Privadas S/Fin. Lu	405	217	217	2.865	6.848	6.848	139%	0%	0%	137.986	5%	3%
Execução de Cont.de PPP	489	17	17	509	508	508	0%	0%	0%	14.500	4%	0%
Material de Consumo	6.406	1.678	1.678	7.225	1.720	1.720	-76%	3%	3%	76.402	2%	1%
Out. Desp. de P. Terceriz.	11.739	141	141	8.402	0	0	-100%	0%	0%	81.808	0%	0%
Outros S. de Terceiro - PF	1.010	520	520	1.348	782	782	-42%	50%	50%	17.866	4%	0%
Outros S. de Terceiro - PJ	69.295	3.884	3.884	65.575	3.399	3.399	-95%	-12%	-12%	683.189	0%	2%
Outros S.T.I. Comunicação PJ	2.890	212	212	4.002	175	175	-96%	-17%	-17%	44.688	0%	0%
Obrig. Trib., e Contributivas	2.403	1.268	1.268	4.057	785	785	-81%	-38%	-38%	37.051	2%	0%
Desp.de Exerc. Anteriores	11.819	50.832	50.832	-11	49.178	49.178	-447173%	-3%	-3%	78.417	63%	25%
Demais Despesas	10.182	2.936	2.936	30.461	3.205	3.205	-89%	9%	9%	114.462	3%	2%
DESPESAS DE CAPITAL	**125.319**	**7.816**	**7.816**	**72.085**	**9.052**	**9.052**	-87%	**16%**	**16%**	**789.389**	1%	**5%**
INVESTIMENTOS	**123.925**	**6.394**	**6.394**	**67.943**	**7.428**	**7.428**	-89%	**16%**	**16%**	**760.655**	1%	**4%**
Obras e Instalações	13.950	514	514	37.469	412	412	-99%	-20%	-20%	560.603	0%	0%
Equiq. e Mat. Permanente	1.172	0	0	12.097	601	601	-95%	#DIV/0!	#DIV/0!	76.068	1%	0%
Demais Despesas	108.803	5.880	5.880	18.377	0	0	-100%	-100%	-100%	114.484	0%	0%
Outros S. Terceiros PJ -Intra	0	0	0	0	6.415	6.415	0%	0%	0%	9.500	68%	3%
AMORTIZAÇÃO DA DÍVIDA	**1.394**	**1.422**	**1.422**	**4.142**	**1.624**	**1.624**	-61%	**14%**	**14%**	**28.734**	6%	**1%**
RESERVAS	0	0	0	0	0	0	0%	**0%**	**0%**	**134.286**	0%	**0%**
TOTAL	**442.656**	**183.312**	**183.312**	**412.715**	**197.304**	**197.304**	**-52%**	**8%**	**8%**	**3.910.183**	**5%**	**100%**

Fonte: Dados do Sistema Contabilis

Assinado por 1 pessoa: ANTONIO SILVA ROCHA
Para verificar a validade das assinaturas, acesse https://aracaju.1doc.com.br/verificacao/58B5-386A-29E9-F36B e informe o código 58B5-386A-29E9-F36B

GRÁFICO PARTICIPAÇÃO %

O Gráfico mostra a participação das Despesas Correntes Contínuas de Pessoal e Encargos Sociais, representando o maior grupo de gastos das despesas continuadas, com 64 %, e as Outras Despesas Correntes de manutenção da Prefeitura, com 36%, no acumulado do exercício de 2024.

Especificação	Valor Mi	PARTICIPAÇÃO%
DESPESAS COR. CONTINUAS	186.211	100%
PESSOAL E ENC. SOCIAIS	119.611	64%
Aposentadorias	27.484	15%
Pensões	2.675	1%
Cont.P/Tempo Determinado	6.596	4%
Vencimentos e Vantagens Fixas	48.958	26%
Obrigações Patronais	4.431	2%
Outras DesP. Variáveis	782	0%
Sentenças Judiciais	1.062	1%
Obrig. Patronais - Intra.	26.683	14%
Demais despesas	940	1%
OUTRAS DESP. CORRENTES	66.600	36%
Transf. a Inst. Privadas S/Fin. Lu	6.848	4%
Execução de Cont.de PPP	508	0%
Material de Consumo	1.720	1%
Out. Desp. de P. Terceriz.	0	0%
Outros S. de Terceiro - PF	782	0%
Outros S. de Terceiro - PJ	3.399	2%
Outros S.T.I. Comunicação PJ	175	0%
Obrig. Trib., e Contributivas	785	0%
Desp.de Exerc. Anteriores	49.178	26%
Demais Despesas	3.205	3%

Fonte: Dados do Sistema Contabilis

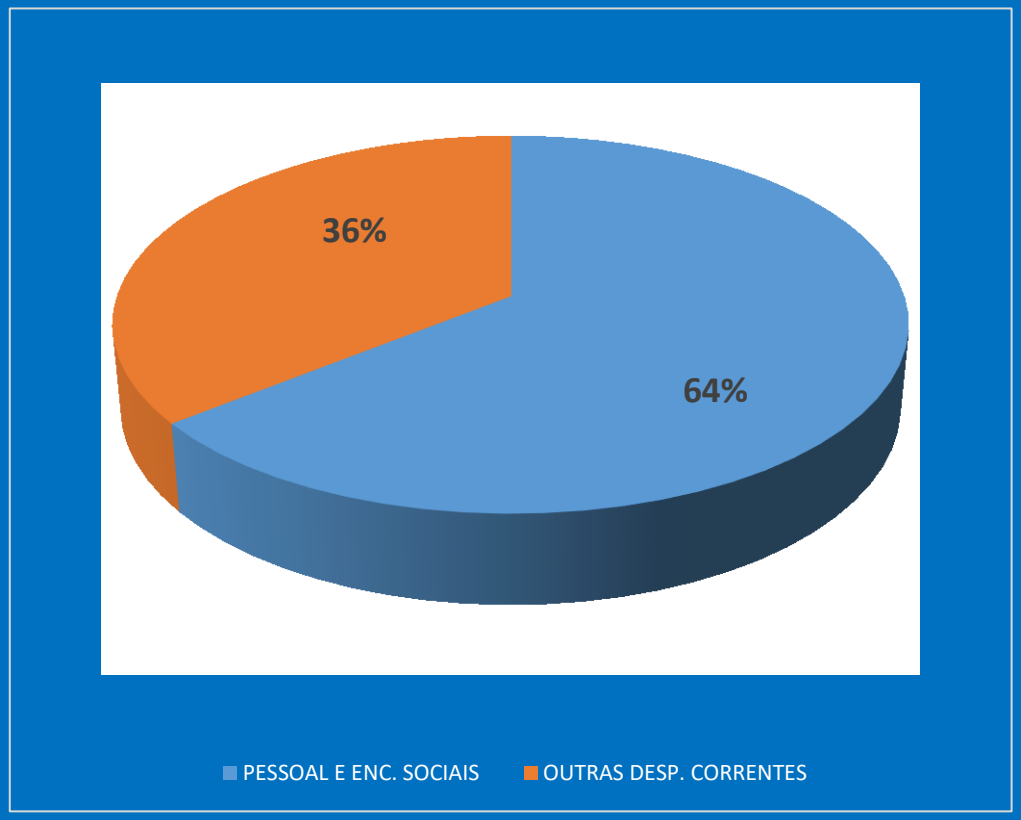

Assinado por 1 pessoa: ANTONIO SILVA ROCHA
Para verificar a validade das assinaturas, acesse https://aracaju.1doc.com.br/verificacao/59B5-386A-29E9-F36B e informe o código 59B5-386A-29E9-F36B

RESTOS A PAGAR (PROCESSADOS + NÃO PROCESSADOS) EM 31.01.2024

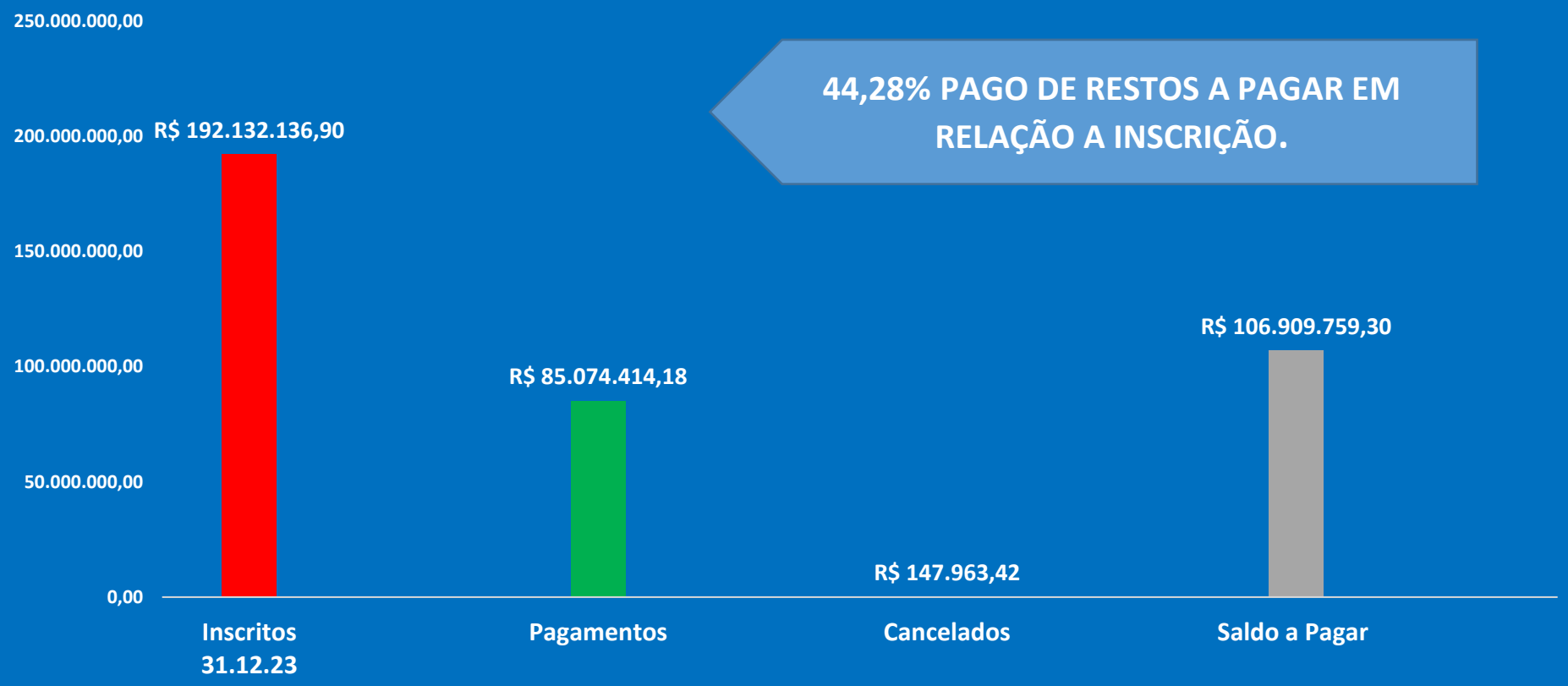

44,28% PAGO DE RESTOS A PAGAR EM RELAÇÃO A INSCRIÇÃO.

Assinado por 1 pessoa: ANTONIO SILVA ROCHA
Para verificar a validade das assinaturas, acesse https://aracaju.1doc.com.br/verificacao/59B5-386A-29E9-F36B e informe o código 59B5-386A-29E9-F36B

III. F I N A N C E I O

SECRETARIA MUNICIPAL DA FAZENDA

Assinado por 1 pessoa: ANTONIO SILVA ROCHA
Para verificar a validade das assinaturas, acesse https://aracaju.1doc.com.br/verificacao/59B5-386A-29E9-F36B e informe o código 59B5-386A-29E9-F36B

CONTA BANCO POR FONTE DE RECURSOS

Disponibilidade de Caixa Líquido por grupo de destinação de recursos Janeiro /2024 (R$ milhões)

A tabela e o gráfico a seguir demonstram a disponibilidade de caixa em Dezembro /2023 por grupo de destinação de recursos, sem as deduções das obrigações financeiras, Restos a Pagar e Despesas Processadas a Pagar para o Poder Executivo e Legislativo.

DISPONIBILIDADE DE CAIXA	
TOTAL DOS RECURSOS NÃO VINCULADOS (I)	**317.288.180**
Recursos Ordinários	317.288.180
TOTAL DOS RECURSOS VINCULADOS (II)	**173.384.638**
Recursos Vinculados à Educação	39.376.325
Transferências do FUNDEB	11.047.309
Outros Recursos Vinculados à Educação	28.329.016
Recursos Vinculados à Saúde	**20.766.767**
Transferências Fundo a Fundo de Recursos do SUS	16.584.686
Outros Recursos Vinculados à Saúde	4.182.081
Recursos Vinculados à Assistência Social	8.574.767
Demais Vinculações Decorrentes de Transferências	**47.621.936**
Transferências de Convênios e Instrumentos Congêneres	33.394.900
Outras Vinculações Decorrentes de Transferências	14.227.036
Demais Vinculações Legais	**57.044.843**
Recursos de Operações de Crédito (exceto vinculados à Ed. Saúde	26.152.172
Recursos de Alienação de Bens/Ativos	3.000.605
Recursos Vinculados a Fundos (exceto Educação, Saúde, Assist. e	3.945.828
Outras Vinculações Legais	23.946.239
Recursos Extraorçamentários	0
TOTAL DOS RECURSOS VINCULADOS AO RPPS (III)	**8.387.003**
Recursos Vinculados ao RPPS - Fundo em Capitalização (PP)[2]	278.587
Recursos Vinculados ao RPPS - Fundo em Repartição (PF)	531.713
Recursos Vinculados ao RPPS - Taxa de Administração	7.576.703
TOTAL (IV) = (I + II+III)	**499.059.821**

Fonte: Dados do Sistema Contabilis

Gráfico Disponibilidade de Caixa %

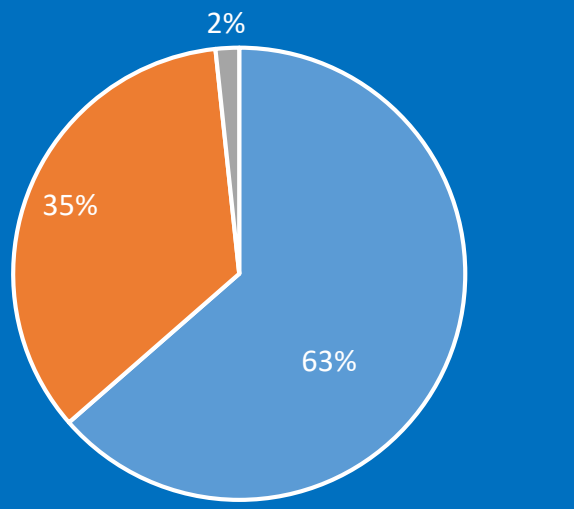

TOTAL DOS RECURSOS NÃO VINCULADOS (I)
TOTAL DOS RECURSOS VINCULADOS (II)
TOTAL DOS RECURSOS VINCULADOS AO RPPS (III)

Assinado por 1 pessoa: ANTONIO SILVA ROCHA
Para verificar a validade das assinaturas, acesse https://aracaju.1doc.com.br/verificacao/59B5-386A-29E9-F36B e informe o código 59B5-386A-29E9-F36B

DISPONIBILIDADE DE CAIXA Vs OBRIGAÇÕES FINANCEIRAS E RESTOS A PAGAR

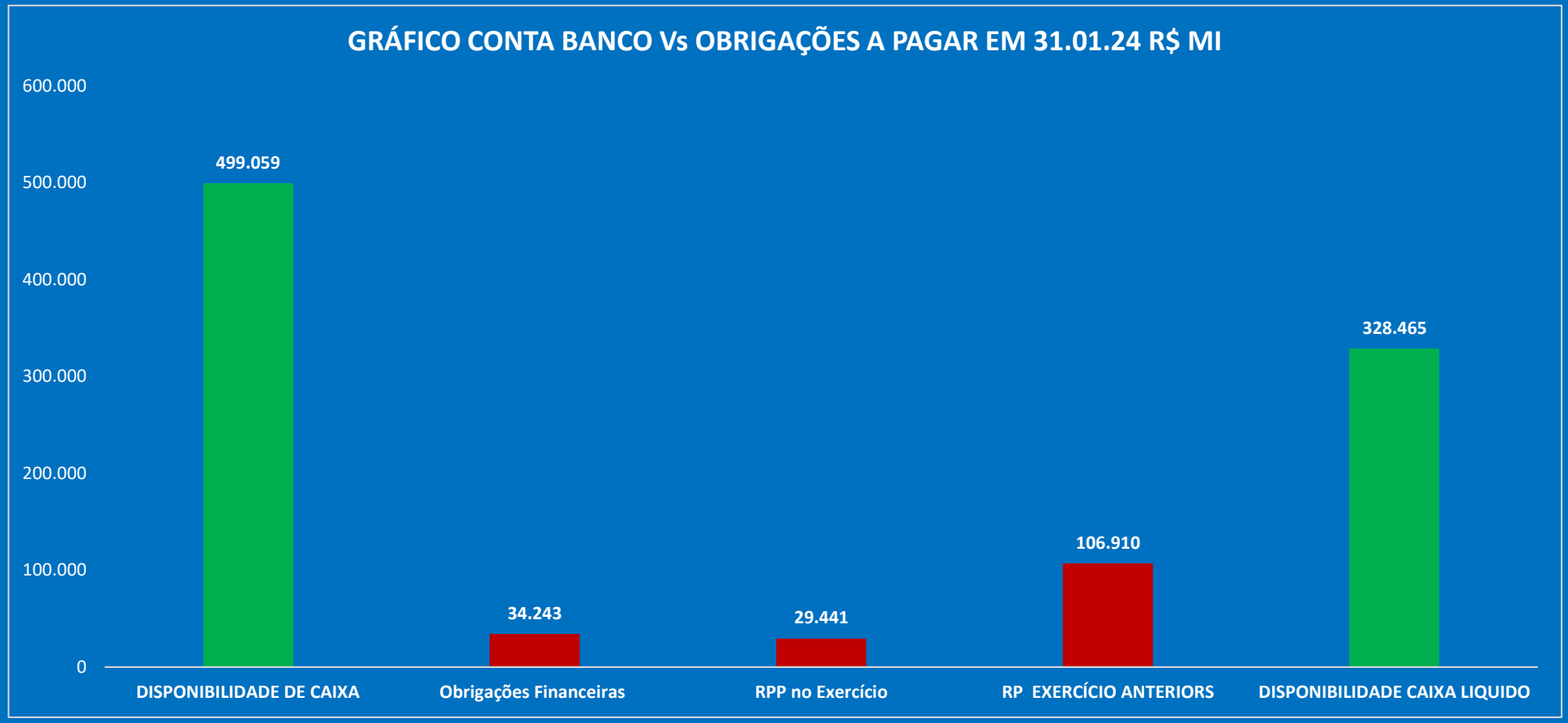

Assinado por 1 pessoa: ANTONIO SILVA ROCHA
Para verificar a validade das assinaturas, acesse https://aracaju.1doc.com.br/verificacao/59B5-386A-29E9-F36B e informe o código 59B5-386A-29E9-F36B

VI. R E S U L T A D O S

SECRETARIA MUNICIPAL DA FAZENDA

Assinado por 1 pessoa: ANTONIO SILVA ROCHA
Para verificar a validade das assinaturas, acesse https://aracaju.1doc.com.br/verificacao/59B5-386A-29E9-F36B e informe o código 59B5-386A-29E9-F36B

BALANÇO ORÇAMENTÁRIO - RESULTADO

R$ 1,00

ESPECIFICAÇÃO		ORÇAMENTO ATUALIZADO	REALIZADA		RESULTADO NO EXERCÍCIO 2024
			JAN 2024	%	
Receitas	CORRENTES	R$ 2.911.119.000,00	R$ 289.522.127,79	9,95%	R$ 120.905.222,71
	DE CAPITAL	R$ 545.882.700,00	R$ 4.784.648,38	0,88%	
	INTRAORÇ.	R$ 453.182.000,00	R$ 23.902.442,30	5,27%	
TOTAL		R$ 3.910.183.700,00	R$ 318.209.218,47	8,14%	
ESPECIFICAÇÃO		ORÇAMENTO ATUALIZADO	EMPENHADAS		
			JAN 2024	%	
Despesas	CORRENTES	R$ 2.742.651.951,00	R$ 161.192.943,69	5,88%	
	DE CAPITAL	R$ 778.784.549,00	R$ 8.989.050,79	1,15%	
	INTRAORÇ.	R$ 388.747.200,00	R$ 27.122.001,28	6,98%	
TOTAL		R$ 3.910.183.700,00	R$ 197.303.995,76	5,05%	
RESERVAS					R$ 28.341.000,00
RESERVAS RPPS					R$ 105.945.000,00

Fonte: Dados do Sistema Contabilis

NOTA EXPLICATIVA:

Assinado por 1 pessoa: ANTONIO SILVA ROCHA
Para verificar a validade das assinaturas, acesse https://aracaju.1doc.com.br/verificacao/59B5-386A-29E9-F36B e informe o código 59B5-386A-29E9-F36B

Resultado Previdênciario no Exercício de 2024

RECEITAS		ORÇAMENTO ATUALIZADO	ESPECIFICAÇÃO		RESULTADO NO EXERCÍCIO 2024
			JAN 2024	%	
RPPS PP -Plano Previdenciario	RECEITA	R$ 119.519.000,00	R$ 4.118.488,93	3,45%	R$ 3.157.616,63
	DESPESA	R$ 13.574.000,00	R$ 960.872,30	7,08%	
Reservas R$ 105.945.000,00					
DESPESAS		ORÇAMENTO ATUALIZADO	ESPECIFICAÇÃO		RESULTADO NO EXERCÍCIO 2024
			JAN 2024	%	
RPPS PF -Plano Financeiro	RECEITA	R$ 416.582.000,00	R$ 20.632.015,86	4,95%	-R$ 8.567.712,57
	DESPESA	R$ 416.582.000,00	R$ 29.199.728,43	7,01%	
Aporte do Tesouro para o RPPS PF R$ 1.645.809,32					
ESPECIFICAÇÃO		ORÇAMENTO ATUALIZADO	JAN-DEZ -2023	%	RESULTADO NO EXERCÍCIO 2024
RECEITA DA ADMINITRAÇÃO - RPPS		R$ 11.900.000,00	R$ 0,00	0,00%	-R$ 107.185,13
DESPESA DA ADMINITRAÇÃO - RPPS		R$ 11.900.000,00	R$ 107.185,13	0,90%	

Fonte: Dados do Sistema Contabilis

Assinado por 1 pessoa: ANTONIO SILVA ROCHA
Para verificar a validade das assinaturas, acesse https://aracaju.1doc.com.br/verificacao/59B5-386A-29E9-F36B e informe o código 59B5-386A-29E9-F36B

Cumprimento do Artigo 167-A CF 1988

Apuração Mensal da Relação entre as Receitas Correntes e as Despesas Correntes

(Em Cumprimento ao Artigo 167-A da Constituição Federal de 1988)

APURAÇÃO DA RELAÇÃO ENTRE AS RECEITAS ARRECADADAS E AS DESPESAS CORRENTES LIQUIDAS R$,1,00

DESCRIÇÃO	EVOLUÇÃO DAS RECEITAS CORRENTES X DESPESAS CORRENTES NOS ULTIMOS DOZE MESES												TOTAL DOS ÚLTIMOS DOZES MESES
Mês	FEV	MAR	ABR	MAI	JUN	JUL	AGO	SET	OUT	NOV	DEZ	JAN	
DESPESAS LIQUIDADAS (I)	199.496.558	212.398.776	197.903.899	224.551.892	239.963.973	256.881.349	236.988.556	225.996.683	247.190.912	247.249.329	368.310.504	188.251.929	2.845.184.360
RECEITAS ARRECADADAS (II)	298.543.774	237.851.294	264.029.326	241.982.762	241.179.211	241.047.220	248.252.969	248.252.969	219.649.274	235.882.876	345.406.527	313.424.570	3.135.502.773
RELAÇÃO % (III) (I)/(II)	66,82%	89,30%	74,96%	92,80%	99,50%	106,57%	95,46%	91,03%	112,54%	104,82%	106,63%	60,06%	90,74%
Art. 167-A. Apurado que no período de 12 (dose) meses, a relação entre despesas corrente e receitas corrente superior 95%													**95%**

Fonte: Dados do Sistema Contabilis

Nota: 1 Quanto às despesas correntes, deverão ser consideradas aquelas liquidadas nos 12 meses, adicionadas das despesas empenhadas e não liquidadas, inscritas em restos a pagar não processados no mês de dezembro

Nota: 2 No exercício de 2023, foram escritos em restos a pagar não processado no valor de R$ 104.582.345,46 , total de cancelamentos de janeiro/24 no valor de R$ 11.113,71

Assinado por 1 pessoa: ANTONIO SILVA ROCHA
Para verificar a validade das assinaturas, acesse https://aracaju.1doc.com.br/verificacao/59B5-386A-29E9-F36B e informe o código 59B5-386A-29E9-F36B

Resultado Primário e Nominal no Exercício de 2024

R$ Milhões Correntes

RESULTADO PRIMÁRIO E NOMINAL

Receitas Primárias Correntes	287.028.525
Receitas Primárias De Capital	0
Receita Primária Total	287.028.525
Despesas Primárias Pagas	136.144.150
Restos a pagar processados pagos	67.983.062
Restos a pagar nãoprocessados pagos	13.328.846
Despesa Primária Total	217.456.059
Resultado Primário - Acima da Linha	**69.572.466**
Meta Fiscal Anual Defenida na LDO	-114.500.600
Juros, Encargos e Variações Monetárias Ativos	1.645.541
Juros, Encargos e Variações Monetárias Passivos	8.531.487
Resultado Nominal - Acima da Linha	**62.686.519**
Meta Fiscal Anual Defenida na LDO	415.480.000

FONTE: DADOS SISTEMA CONTABILIS

Nota: Sem receitas e despesas intraorçamentarias

Assinado por 1 pessoa: ANTONIO SILVA ROCHA
Para verificar a validade das assinaturas, acesse https://aracaju.1doc.com.br/verificacao/59B5-386A-29E9-F36B e informe o código 59B5-386A-29E9-F36B

Limites Sobre a RCL

DESPESAS COM PESSOAL	% sobre RCL
Limite Máximo	60,00%
Limite Prudencial	57,00%
Gastos Totais	49,31%
DÍVIDA LIQUIDADA	**% sobre RCL**
Limite Definido por Resolução do Senado	120,00%
Dívida Consolidada Liquida %	12.69%
GARANTIAS DE VALORES	**% sobre RCL**
Limite Definido por Resolução do Senado	22,00%
Totais das Garantias	-
OPERAÇÕES DE CRÉDITO	**% sobre RCL**
Limite Definido por Resolução do Senado - Operações de Crédito	16,00%
Operações de Crédito Externas e Internas	0,18%
Limite Definido por Resolução do Senado - Antecipação de Receita	7,00%
Operações de Crédito por Antecipação de Receita	0,00%
RECEITAS CORRENTE LÍQUIDA	**2.651.543.299,59**
Receita Corrente Líquida Ajustada para Cálculo dos Limites de Endividamento	**2.646.519.147,59**
Receita Corrente Líquida Ajustada para Cálculo dos Limites da Desp.Pessoal	**2.611.040.739,59**

Nota: Gastos totais com pessoal Executivo + Legislativo

Assinado por 1 pessoa: ANTONIO SILVA ROCHA
Para verificar a validade das assinaturas, acesse https://aracaju.1doc.com.br/verificacao/59B5-386A-29E9-F36B e informe o código 59B5-386A-29E9-F36B

Dívida Consolidada Liquida

R$ Milhões Correntes

DIVIDA CONSOLIDADA LIQUIDA	SALDOS	
	DEZ/2023	JAN/2024
DÍVIDA CONSOLIDADA (I)	**739.165**	**790.786**
Dívida Contratual	**482.649**	**491.904**
Parcelamentos	**34.014**	**33.443**
Precatórios posteriores à 05/05;2000 (inclusive)	**222.502**	**265.439**
Outras Dividas (Parcelamento Emsurb)	**0**	**0**
DEDUÇÕES (II)	**333.153**	**454.907**
Disponibilidade de Caixa	**333.056**	**454.810**
Disponibilidade de Caixa Bruto	**438.306**	**498.704**
(-) Restos a Pagar Processados	**83.882**	**18.277**
(-) Depósitos Restituíves e Valores Vinculados	**21.368**	**25.617**
Demais Haveres Financeiros	**97**	**97**
DÍVIDA CONSOLIDADA LÍQUIDADA (III) (I) - (II)	**406.012**	**335.879**
RECEITA CORRENTE LÍQUIDA - RCL (Ajustada)	**2.559.419**	**2.646.519**
% da DC sobre a RCL Ajustada (I/V)	**28,88%**	**29,88%**
% da DCL sobre a RCL (III/RCL) (Ajustada)	**15,86%**	**12,69%**
OUTROS VALORES NÃO INTEGRANDES DA DC	**DEZ/2023**	**DEZ/2024**
PRECATÓRIOS ANTERIORES A 05/05/2000	**0**	**0**
PRECATÓRIOS POSTERIORES A 05/05/2000 (Não incluidos na DC)	**0**	**0**
PASSIVO ATUARIAL	**1.344.079**	**1.344.079**
DEPOSITOS E CONSIGNAÇÕES SEM CONTRAPARTIDA	**0**	**0**
RESTOS A PAGAR NÃO-PROCESSADOS	**104.582**	**91.130**
APROPRIAÇÃO DE DEPOSITOS JUDICIAIS - LC 151/2015	**19.964**	**19.964**

FONTE: DADOS SISTEMA CONTABILIS

Assinado por 1 pessoa: ANTONIO SILVA ROCHA
Para verificar a validade das assinaturas, acesse https://aracaju.1doc.com.br/verificacao/59B5-386A-29E9-F36B e informe o código 59B5-386A-29E9-F36B

Trajetoria da Dívida Consolidada em doze meses

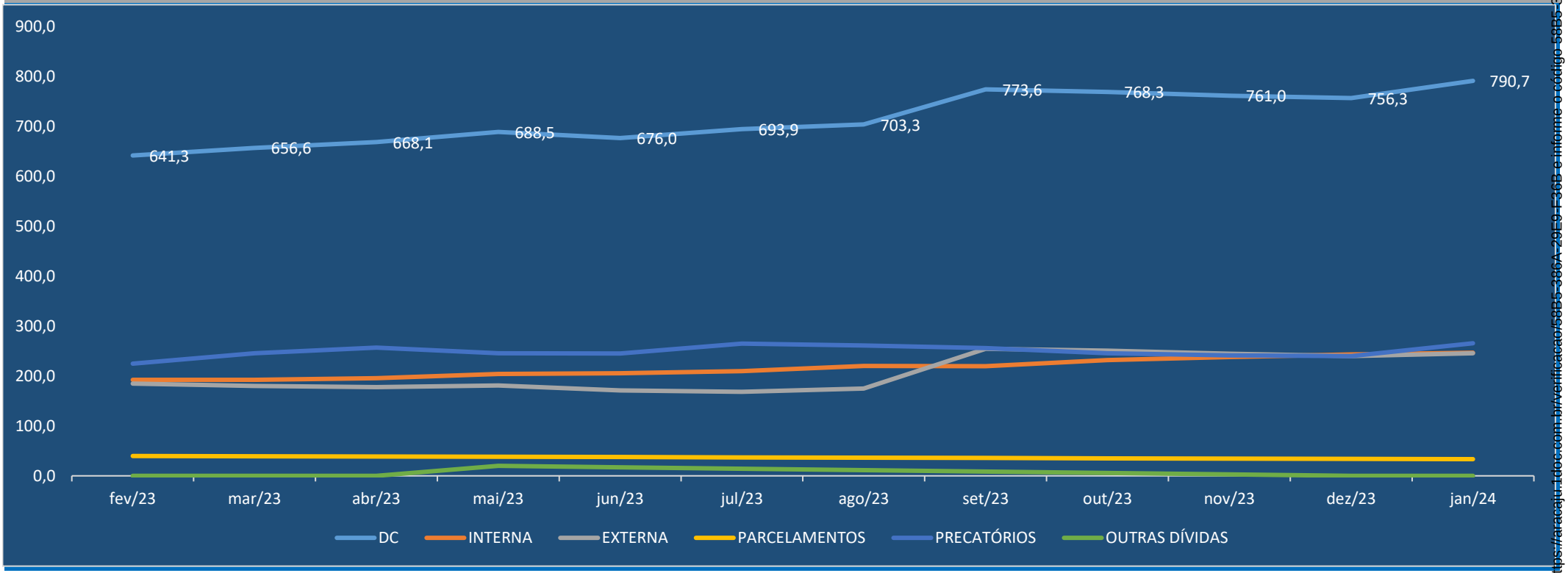

ESPECIFICAÇÃO	SALDOS EM MILHÕES											
	fev/23	mar/23	abr/23	mai/23	jun/23	jul/23	ago/23	set/23	out/23	nov/23	dez/23	jan/24
DC	**641,3**	**656,6**	**668,1**	**688,5**	**676,0**	**693,9**	**703,3**	**773,6**	**768,3**	**761,0**	**756,3**	**790,7**
INTERNA	192,2	192,2	195,3	204,1	205,3	209,8	220,1	219,3	231,7	238,0	242,8	245,5
EXTERNA	184,8	180,0	177,4	180,8	171,0	168,2	174,7	254,3	250,6	244,5	239,9	241,4
PARCELAMENTOS	39,7	39,1	38,6	38,1	37,8	36,8	36,3	35,7	35,1	34,6	34,0	33,4
PRECATÓRIOS	224,6	245,3	256,8	245,5	244,8	264,8	260,8	255,7	245,2	241,0	239,6	265,4
OUTRAS DÍVIDAS	0,0	0,0	0,0	20,0	17,1	14,3	11,4	8,6	5,7	2,9	0,0	0,0
% CRESCIMENTO NO MÊS	**#DIV/0!**	**2,4%**	**1,8%**	**3,1%**	**-1,8%**	**2,6%**	**1,4%**	**10,0%**	**-0,7%**	**-1,0%**	**-0,6%**	**4,5%**

FONTE: DADOS SISTEMA CONTABILIS

Nota: Divida de Precatórios esta com a Dívida do RPPS

Assinado por: pessoal ANTONIO SILVA ROCHA
Para verificar a validade das assinaturas, acesse https://aracaju.1doc.com.br/verificacao/58B5-386A-29E9-F36B e informe o código 58B5-386A-29E9-F36B

limite e trajetoria da Dívida Consolidada Liquida

Assinado por 1 pessoa: ANTONIO SILVA ROCHA
Para verificar a validade das assinaturas, acesse https://aracaju.1doc.com.br/verificacao/59B5-386A-29E9-F36B e informe o código 59B5-386A-29E9-F36B

Demonstrativo das Operações de Crédito

Em MI R$

OPERAÇÕES DE CRÉDITO	EXERCÍCIO 2024
Mobiliária	0
Contratual	4.784
Interna	4.784
Empréstimos	4.784
Operações de crédito não sujeitas ao limite para fins de contratação (I)	0
Externa	0
Empréstimos	0
Operações de crédito não sujeitas ao limite para fins de contratação (I)	0
Total (III)	4.784

APURAÇÃO DO CUPRIMENTO DOS LIMITES		
RECEITA CORRENTE LÍQUIDA AJUSTADA PARA CÁLCULO DOS LIMITES DE ENDIVIDAMENTO	VALOR	%SOBRE A RCL
	2.646.919	0
OPERAÇÕES VEDADAS	0	0
TOTAL CONSIDERADO PARA FINS DA APURAÇÃO DO CUMPRIMENT DO LIMITE (+III -I-II)	4.784	0,18%
LIMITE GERAL DEINIDO POR RSOLUÇÃO DO SENADO FEDERAL PARA AS OPERAÇÕES DE CR INT. EXTERNA	423.507	16,0%
LIMITE DE ALERTA		14,4%
OPERAÇÕES DE CRÉDITO POR TANTECIPAÇÃO DE RECEITA ORÇAMENTÁRIA		0
LIMITE GERAL DEINIDO POR RSOLUÇÃO DO SENADO FEDERAL PARA AS OPERÇÕES DE CRÉDITO POR ARO	185.284	7,00%

FONTE: DADOS SISTEMA CONTABILIS

Assinado por 1 pessoa: ANTONIO SILVA ROCHA
Para verificar a validade das assinaturas, acesse https://aracaju.1doc.com.br/verificacao/58B5-386A-29E9-F36B e informe o código 58B5-386A-29E9-F36B

ANEXO 8 PORTARIA STN 375/2020 | **EDUCAÇÃO-MDE** | **RELATÓRIO RESUMIDO DE EXECUÇÃO ORÇAMENTÁRIA -ARACAJU EM FOCO**

DEMONSTRATIVO DAS RECEITAS E DESPESAS COM MANUTENÇÃO E DESENVOLVIMENTO DO ENSINO (MDE)

Mínimo Constitucional de Gastos com Educação e Despesas Executadas de Janeiro /2024 (R$ Milhões)

A Constituição Federal estabelece que, na vigência do Novo Regime Fiscal, os municípios devem aplicar em despesas com MDE o percentual mínimo equivalente a 25% das receitas resultantes dos impostos e transferências de impostos. Tal verificação se faz nas despesas liquidadas, acrescentando-se, ao final do exercício, o montante inscrito em restos a pagar não-processados.

Despesa Executada 5,64 % Dotação Atualizada

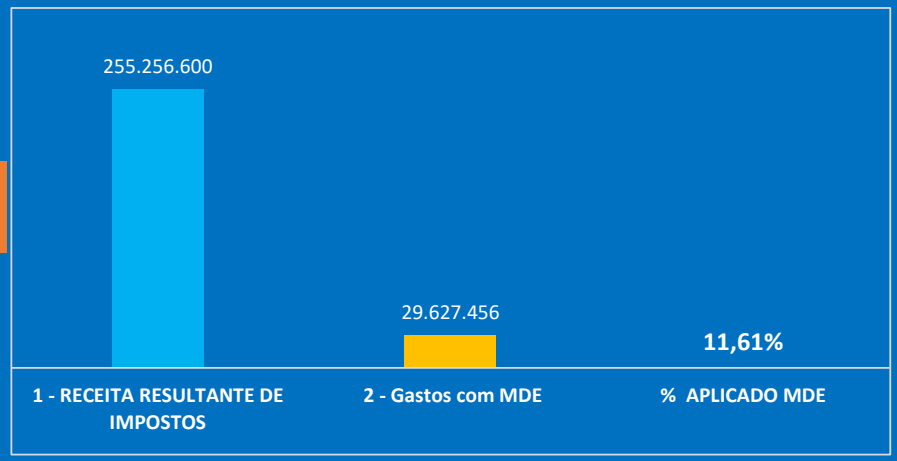

Evolução da despesa Executada com Educação 2013 A 2023

Em Milhões

Educação	Dez14	Dez/15	Dez/16	Dez/17	Dez/18	Dez/19	Dez/20	Dez /21	DEZ /22	DEZ /23	JAN/24
Despesa Executada com Educação	260.842	244.834	252.235	312.113	304.612	338.855	322.567	289.058	505.736	542.225	29.627
Dotação Atualizada	219.923	240.042	252.074	260.319	299.918	320.198	321.659	308.496	530.862	574.385	0
Despesa Excedente	**40.919**	**4.792**	**161**	**51.795**	**4.694**	**18.657**	**909**	**-19.438**	**-25.126**	**-32.160**	**29.627**
Receita que serve de base para apuração	**879.691**	**960.169**	**1.008.297**	**1.041.274**	**1.199.673**	**1.280.793**	**1.286.634**	**1.525.700**	**1.815.343**	**1.991.975**	**2.100.494**

Assinado por 1 pessoa: ANTONIO SILVA ROCHA
Para verificar a validade das assinaturas, acesse https://aracaju.1doc.com.br/verificacao/58B5-386A-29E9-F36B e informe o código 58B5-386A-29E9-F36B

Limites Constitucionais

ANEXO 8 PORTARIA STN 375/2020 | **SAÚDE - ASPS** | **RELATÓRIO RESUMIDO DE EXECUÇÃO ORÇAMENTÁRIA -ARACAJU EM FOCO**

DESMONSTRATIVO DAS DESPESAS COM AÇÕES E SERVIÇOS PÚBLICOS DE SAÚDE (ASPS)

Mínimo Constitucional de Gastos com Saúde e Despesas Executadas de Janeiro /2024 (R$ Milhões)

A Constituição Federal estabelece que, na vigência do Novo Regime Fiscal, os municípios devem aplicar em Ações e Serviços Púbicos de Saúde (ASPS) o percentual de mínimo equivalente a 15% das receitas resultantes dos impostos e transferências de impostos. Tal verificação se faz às despesas liquidadas, acrescentando-se, ao final do exercício, o montante inscrito em restos a pagar não-processados.

Despesa Executada 8,23 % Dotação Atualizada



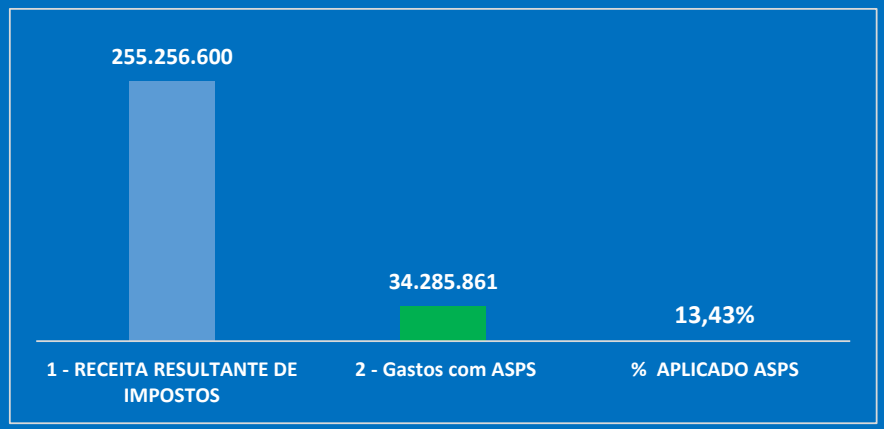

Evolução da despesa Executada com Educação 2014 A 2024

Em Milhões

Saúde - ASPS	Dez14	Dez/15	Dez/16	Dez/17	Dez/18	Dez/19	Dez/20	Dez/21	Dez /22	Dez /22	DEZ/23
Despesa Executada com Saúde	180.449	216.364	173.727	225.875	264.326	247.244	267.143	291.963	314.094	387.995	34.286
Dotação Atualizada	149.547	163.229	171.410	208.255	239.935	256.159	257.327	292.195	317.469	392.458	0
Despesa Excedente	**30.902**	**53.135**	**2.317**	**17.620**	**24.391**	**-8.915**	**9.816**	**-232**	**-3.375**	**-4.463**	**34.286**
Receita Base para apuração	**879.691**	**960.169**	**1.008.297**	**1.041.274**	**1.199.673**	**1.280.793**	**1.286.634**	**1.492.318**	**1.768.237**	**1.938.483**	**2.037.390**

Assinado por 1 pessoa: ANTONIO SILVA ROCHA
Para verificar a validade das assinaturas, acesse https://aracaju.1doc.com.br/verificacao/58B5-386A-29E9-F36B e informe o código 58B5-386A-29E9-F36B

ARACAJU
Proteger a vida e cuidar da cidade

Visão Geral Financeira de Aracaju-Série Histórica - 2016-2023

CAPAG - CAPACITADA DE PAGAMENTO - INDICADORES

INDICADOR I	Fórmula	2016	2017	2018	2019	2020	2021	2022	2023
ENDIVIDAMENTO (DC)	DÍVIDA CONSOLIDADA BRUTA - DC	334.049.175,74	321.261.986,03	319.155.938,84	341.500.103,32	452.617.927,64	505.121.559,53	549.039.281,20	739.164.632,16
	RECEITA CORRENTE LIQUIDA - RCL	1.502.711.253,79	1.528.318.290,37	1.625.368.082,85	1.799.165.373,51	1.925.885.460,37	1.962.619.723,08	2.359.403.705,18	2.564.443.273,48
	DC < 60 % - Nota A	22,23%	21,02%	19,64%	18,98%	23,50%	25,74%	23,27%	28,82%

INDICADOR II	Fórmula	2016	2017	2018	2019	2020	2021	2022	2023
POUPANÇA CORRENTE (PC)	DESPESAS CORRENTES	1.618.799.180,30	1.461.303.974,27	1.795.690.421,16	1.805.502.967,62	1.990.656.980,63	2.105.733.676,81	2.395.201.134,56	2.857.142.928,78
	RECEITAS CORRENTES AJUSTADAS	1.690.157.856,90	1.676.618.528,17	1.952.686.155,27	2.074.397.659,43	2.281.829.933,48	2.322.199.804,16	2.833.905.933,69	3.023.783.386,12
	PC < 90 % - Nota A	95,78%	87,16%	91,96%	87,04%	87,24%	88,75%	88,75%	94,49%

INDICADOR III	Fórmula	2016	2017	2018	2019	2020	2021	2022	2023
ÍNDICE DE LIQUIDEZ (IL)	OBRIGAÇÕES FINANCEIRAS	70.234.995,39	57.244.267,71	65.933.956,29	54.254.264,98	25.496.446,94	23.668.293,63	32.070.134,81	146.629.798,61
	DISPONIBILIDADE DE CAIXA BRUTA	112.474.758,61	95.011.862,44	93.909.138,46	99.168.586,71	145.828.566,00	179.609.074,23	308.725.586,38	2.564.443.273,48
	IL < 1 - Nota A	62,45%	60,25%	70,21%	54,71%	17,48%	13,18%	10,39%	5,72%

CLASSIFICAÇÃO	INDICADOR	2016	2017	2018	2019	2020	2021	2022	2023
	ENDIVIDAMENTO (DC)	C	C	A	A	A	A	A	A
	POUPANÇA CORRENTE (PC)			B	B	A	A	B	B
	LIQUIDEZ (IL)			A	A	A	A	A	A
NOTA FINAL		C	C	B	B	A	A	B	B

FONTE: SISTEMA CONTABILIDADE

Assinado por 1 pessoa: ANTONIO SILVA ROCHA
Para verificar a validade das assinaturas, acesse https://aracaju.1doc.com.br/verificacao/58B5-386A-29E9-F36B e informe o código 58B5-386A-29E9-F36B

EVOLUÇÃO DOS LIMITES DOS GASTOS COM PESSOAL PODER EXECUTIVO E LEGISLATIVO 2022 A 2024

EVOLUÇÃO % DA DESPESA COM PESSOAL

RELATÓRIO RESUMIDO DE EXECUÇÃO ORÇAMENTÁRIA - ARACAJU EM FOCO

Despesa com Pessoal

Limites para Gastos com Pessoal

No âmbito Municipal, a LRF impôs um limite global de 60% da receita corrrente líquida - RCL (art. 19 III). Deste montante, 6% do percantual global é atribuído ao Poder Legislativo (art 20, Inciso III, alínea "a") enquanto 54% do percantual global (art.2,inciso III, alínea "b") é do Poder Executivo

Conforme previsto no caput do art. 23 da LRF, ultrapassados os limites, o percantual excedente terá de ser eliminado nos dois quadrimestre seguintes, sendo pelo menos um terço no primeiro, adotando-se, entre outras, as providências previstas nos § 3º e 4º art. 169 da CF.

Limite de Alerta: Legislativo 5,4% e Executivo 48,6% Total 54%

Limite Prudencial: Legislativo 5,7 % e Executivo 51,3% Total 57%

REALIZADO

Especificação	jan/22	fev/22	mar/22	abr/22	mai/22	jun/22	jul/22	ago/22	set/22	out/22	nov/22	dez/22	jan/23	fev/23	mar/23	abr/23	mai/23	jun/23	jul/23	ago/23	set/23	out/23	nov/23	dez/23	jan/24
EXECUTIVO	45,8%	44,9%	45,0%	44,7%	45,6%	45,9%	46,1%	46,2%	46,9%	47,3%	50,5%	48,1%	49,5%	48,8%	49,0%	48,9%	47,9%	49,1%	49,0%	48,9%	49,1%	49,0%	48,9%	48,8%	47,0%
LEGISLATIVO	2,3%	2,3%	2,3%	2,3%	2,2%	2,2%	2,2%	2,2%	2,2%	2,2%	2,1%	2,1%	2,3%	2,1%	2,2%	2,2%	2,2%	2,2%	2,3%	2,3%	2,3%	2,3%	2,4%	2,3%	2,2%
CONSOLIDADO	48,2%	47,2%	47,3%	47,0%	47,8%	48,1%	48,3%	48,5%	49,1%	49,5%	52,6%	50,2%	51,8%	50,9%	51,2%	51,1%	50,1%	51,3%	51,2%	51,1%	51,3%	51,3%	51,3%	51,1%	49,2%
RCL Ajustada	1972,5	2007,4	2036,7	2070,8	2139,2	2172,4	2208,9	2246,9	2246,2	2268,9	2296,9	2348,6	2315,4	2388,6	2403,8	2438,4	2435,3	2437,0	2446,6	2461,8	2475,9	2491,8	2511,5	2527,2	2541,0

FONTE: SEMFAZ-COGOEF **Nota Explicativa:** A evolução da despesa com pessoal da Prefeitura de Aracaju esta dentro dos limites Prudencial e Legal e acima do Limite de **ALERTA** na apuração em doze meses 2023 da LRF.

Assinado por 1 pessoa: ANTONIO SILVA ROCHA
Para verificar a validade das assinaturas, acesse https://aracaju.1doc.com.br/verificacao/58B5-386A-29E9-F36B e informe o código 58B5-386A-29E9-F36B

COMPARATIVO EM DOZE MESES DA DTP X RCL %

PODER EXECUTIVO

RELATÓRIO RESUMIDO DE EXECUÇÃO ORÇAMENTÁRIA - ARACAJU EM FOCO

GRÁFICO DA EVOLUÇÃO EM DEZE MESES DA DTP X RCL %

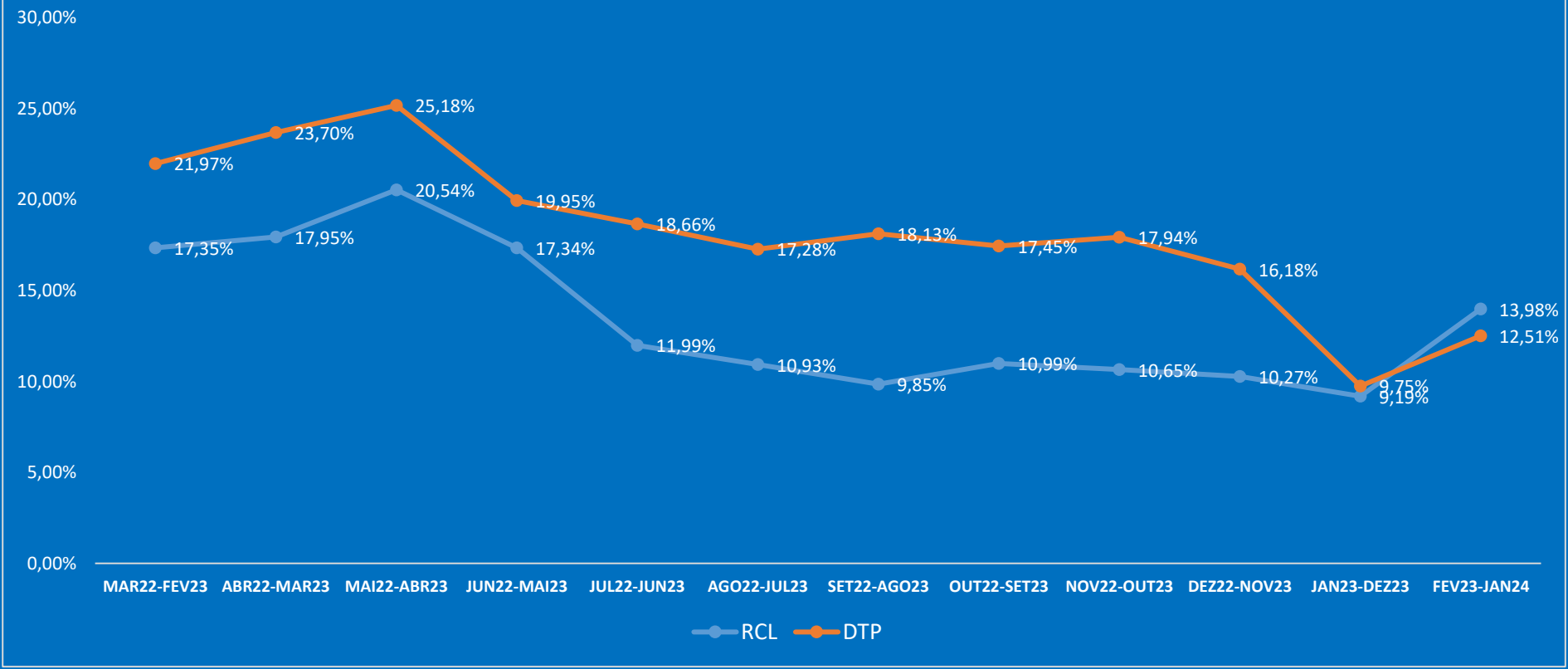

Assinado por 1 pessoa: ANTONIO SILVA ROCHA
Para verificar a validade das assinaturas, acesse https://aracaju.1doc.com.br/verificacao/58B5-386A-29E9-F36B e informe o código 58B5-386A-29E9-F36B

EVOLUÇÃO DA DESPESA DE PESSOAL POR FUNÇÃO DE GOVERNO EM 12 MESES - PORTARIA MPOG 42/1999

DEMONSTRATIVO DA EVOLUÇÃO DA DESPESA LIQUIDAD DE PESSOAL POR FUNÇÃO DE GOVERNO (PORTARIA MPOG Nº 42, DE 14.04.99)

DESPESA DE PESSOAL POR FUNÇÃO	fev/23	mar/23	abr/23	mai/23	jun/23	jul/23	ago/23	set/23	out/23	nov/23	dez/23	jan/24	TOTAL
01 - Legislativa	4.599.357	4.779.925	5.007.478	5.046.864	4.896.479	4.921.286	4.831.334	4.590.444	4.444.964	8.175.472	5.031.794	4.020.588	60.345.987
04 - Administração	27.671.127	27.632.423	28.475.502	28.991.650	33.665.635	31.000.964	30.895.446	30.051.821	29.830.425	28.948.922	50.450.929	27.654.419	375.269.263
08 - Assistência Social	3.623.100	3.773.026	3.735.371	3.863.920	4.220.167	4.054.325	4.016.647	3.976.879	3.758.896	3.795.662	6.463.852	3.678.594	48.960.438
09 - Previdência Social	28.677.219	27.719.143	28.604.941	29.571.551	37.764.248	39.912.953	32.324.647	24.195.044	30.154.442	30.240.084	47.342.189	30.247.243	386.753.704
10 - Saúde	22.096.132	21.438.816	22.019.969	22.630.709	27.662.109	24.154.940	23.827.672	26.346.757	25.025.038	23.624.916	40.407.773	21.895.097	301.129.928
11 - Trabalho	461.290	501.121	504.520	467.251	608.218	539.897	478.042	491.773	479.989	460.343	911.294	433.096	6.336.834
12 - Educação	24.155.357	24.527.497	25.123.589	25.618.354	40.762.669	28.515.335	29.031.945	28.327.563	26.880.993	26.621.311	53.422.828	26.595.684	359.583.125
26 - Transporte	3.594.076	3.509.286	3.567.817	3.764.051	4.367.586	4.097.691	3.947.234	4.075.131	3.913.014	3.838.736	6.906.874	3.666.851	49.248.349
27 - Desporto e Lazer	318.472	359.394	355.984	358.558	424.117	395.631	370.166	402.496	357.144	351.025	608.622	350.309	4.651.918
28 - Encargos Especiais	987.388	2.468.651	282.886	1.534.174	111.479	766.395	1.692.367	12.846.278	23.186.079	4.850.241	3.771.191	1.069.184	53.566.312
TOTAL	**116.183.518**	**116.709.282**	**117.678.056**	**121.847.083**	**154.482.705**	**138.359.416**	**131.415.501**	**135.304.187**	**148.030.985**	**130.906.714**	**215.317.346**	**119.611.066**	**1.645.845.859**

FONTE; Sistema de Contabilidade

Nota: 1 Quanto às despesas correntes, deverão ser consideradas aquelas liquidadas nos 12 meses, adicionadas das despesas empenhadas e não liquidadas, inscritas em restos a pagar não processados no mês de dezembro

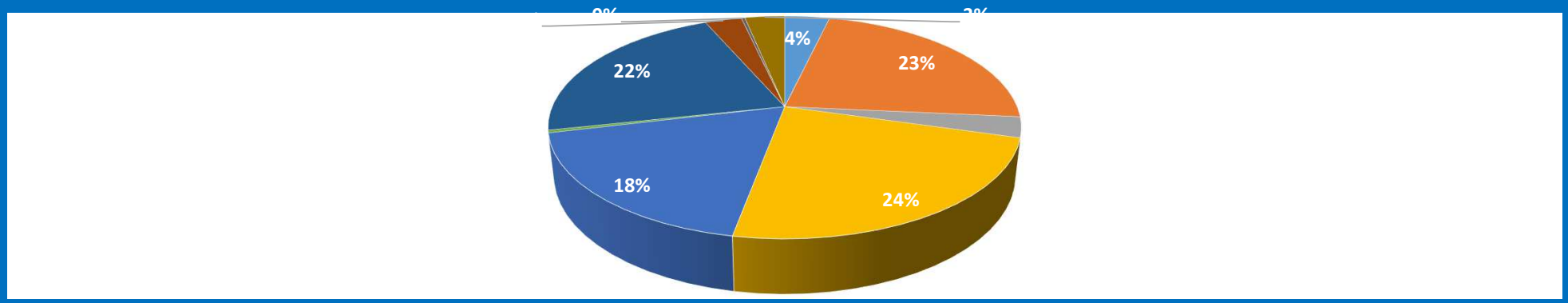

Legislativa | Administração | Assistência Social | Previdência Social | Saúde | Trabalho | Educação | Transporte | Desporto e Lazer | Encargos Especiais

Assinado por 1 pessoa: ANTONIO SILVA ROCHA
Para verificar a validade das assinaturas, acesse https://aracaju.1doc.com.br/verificacao/58B5-386A-29E9-F36B e informe o código 58B5-386A-29E9-F36B

ARACAJU
Cuidando da cidade para as pessoas

Investimentos - 2009 - 2024

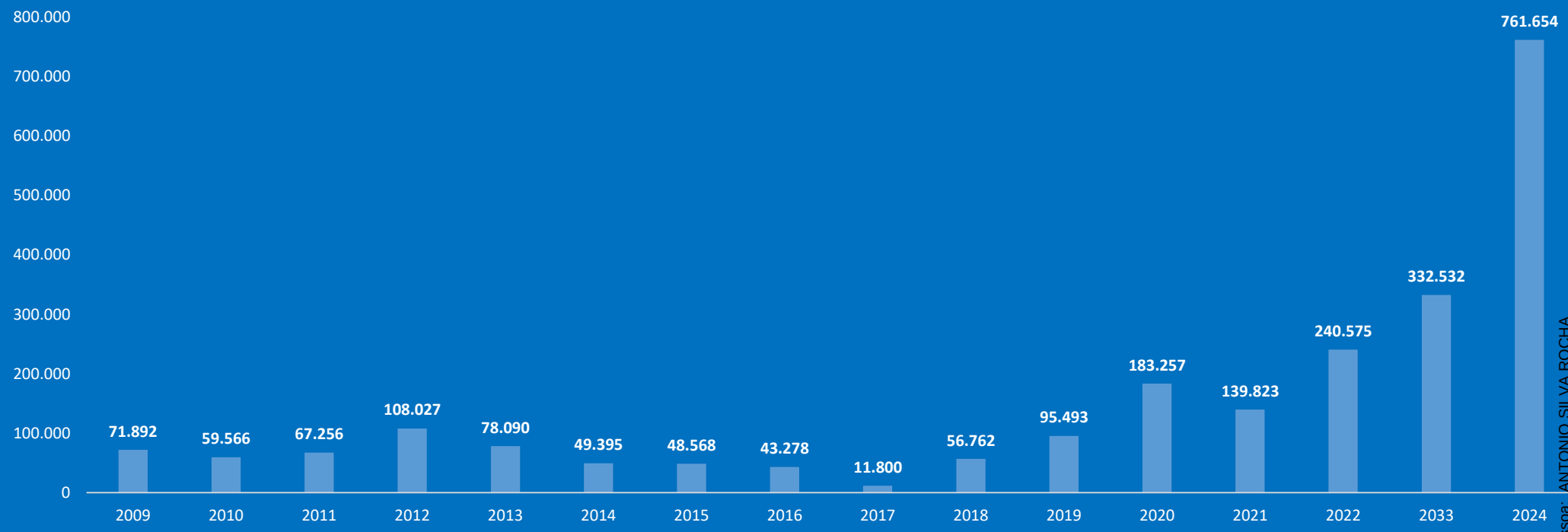

Fonte: SEMFAZ- COGOEF

*Investimentos pela Despesa Liquidada 2009 a 2023

**Investimentos pela Dotação Atualizada em 2024

Assinado por 1 pessoa: ANTONIO SILVA ROCHA
Para verificar a validade das assinaturas, acesse https://aracaju.1doc.com.br/verificacao/58B5-386A-29E9-F36B e informe o código 58B5-386A-29E9-F36B

INVESTIMENTOS 2024

Especificação	TOTAL	DESPESA DO TESOURO LIQUIDADA											EM R$
		jan/24	fev/24	mar/24	abr/24	mai/24	jun/24	jul/24	ago/24	set/24	out/24	nov/24	dez/24
40000000 DESPESAS DE CAPITAL	**3.454.719**	**3.454.719**	**0**	**0**	**0**	**0**	**0**	**0**	**0**	**0**	**0**	**0**	
44000000 INVESTIMENTOS	**1.831.157**	**1.831.157**	**0**	**0**	**0**	**0**	**0**	**0**	**0**	**0**	**0**	**0**	
44500000 TRANSFERÊNCIAS A INSTITUIÇÕES PRIVADAS SEM FINS LUCRATIVOS	**5.394**	**5.394**	**0**	**0**	**0**	**0**	**0**	**0**	**0**	**0**	**0**	**0**	
44504100 Contribuições	5.394	5.394	0	0	0	0	0	0	0	0	0	0	
44900000 APLICAÇÕES DIRETAS	**1.825.763**	**1.825.763**	**0**	**0**	**0**	**0**	**0**	**0**	**0**	**0**	**0**	**0**	
4490300 Material de Consumo	0	0	0	0	0	0	0	0	0	0	0	0	
44903900 Outros Serviços de Terceiros-PJ	0	0	0	0	0	0	0	0	0	0	0	0	
44904000 Serviços de Tecnologia da Informação e Comunicação - Pessoa Jurídica	0	0	0	0	0	0	0	0	0	0	0	0	
44905100 Obras e Instalações	411.947	411.947	0	0	0	0	0	0	0	0	0	0	
44905200 Equipamentos e Material Permanente	601.208	601.208	0	0	0	0	0	0	0	0	0	0	
44906100 Aquisição de Imóveis	37.271	37.271	0	0	0	0	0	0	0	0	0	0	
44909100 Sentenças Judiciais	35.646	35.646	0	0	0	0	0	0	0	0	0	0	
44909200 Despesas de Exercícios Anteriores	480.746	480.746	0	0	0	0	0	0	0	0	0	0	
44909300 Indenizações e Restituições	258.944	258.944	0	0	0	0	0	0	0	0	0	0	
44900000 APLICAÇÕES DIRETAS - Operações Intraorçamentárias	**0**	**0**	**0**	**0**	**0**	**0**	**0**	**0**	**0**	**0**	**0**	**0**	
44913900 Outros Serviços de Terceiros pessoa Juridica	**0**	0	0	0	0	0	0	0	0	0	0	0	
45000000 INVERSÕES FINANCEIRAS	0	0	0	0	0	0	0	0	0	0	0	0	
45900000 APLICAÇÕES DIRETAS	0	0	0	0	0	0	0	0	0	0	0	0	
45906100 Aquisição de Imóveis	0	0	0	0	0	0	0	0	0	0	0	0	
46000000 AMORTIZAÇÃO DA DÍVIDA	**1.623.562**	**1.623.562**	**0**	**0**	**0**	**0**	**0**	**0**	**0**	**0**	**0**	**0**	
46900000 APLICAÇÕES DIRETAS	**1.623.562**	**1.623.562**	**0**	**0**	**0**	**0**	**0**	**0**	**0**	**0**	**0**	**0**	
46907100 Principal da Dívida Contratual Resgatado	1.623.562	1.623.562	0	0	0	0	0	0	0	0	0	0	
RECEITA TOTAL	**318.209.218**	**318.209.218**	**0**	**0**	**0**	**0**	**0**	**0**	**0**	**0**	**0**	**0**	
% DESPESA DE CAPITAL X RECEITA TOTAL	**0,51%**	**0,51%**	**#DIV/0!**	**#DIV/0!**	**#DIV/0!**	**#DIV/0!**	**#DIV/0!**	**#DIV/0!**	**#DIV/0!**	**#DIV/0!**	**#DIV/0!**	**#DIV/0!**	**#DIV/0!**
Despesas de Capital	**9.052.067**	**9.052.067**	**0**	**0**	**0**	**0**	**0**	**0**	**0**	**0**	**0**	**0**	
Investimentos TOTAL	**7.428.504**	**7.428.504**	**0**	**0**	**0**	**0**	**0**	**0**	**0**	**0**	**0**	**0**	
Investimentos*	**5.597.347**	5.597.347	0	0	0	0	0	0	0	0	0	0	
Investimentos com Recursos Próprios	**1.831.157**	1.831.157	0	0	0	0	0	0	0	0	0	0	
Despesas de Capital Vs RT %	**2,84%**	**2,84%**	**#DIV/0!**	**#DIV/0!**	**#DIV/0!**	**#DIV/0!**	**#DIV/0!**	**#DIV/0!**	**#DIV/0!**	**#DIV/0!**	**#DIV/0!**	**#DIV/0!**	**#DIV/0!**
Investimentos Vs RT%	**1,76%**	**1,76%**	**#DIV/0!**	**#DIV/0!**	**#DIV/0!**	**#DIV/0!**	**#DIV/0!**	**#DIV/0!**	**#DIV/0!**	**#DIV/0!**	**#DIV/0!**	**#DIV/0!**	**#DIV/0!**
Investimentos Próprios Vs RT %	**0,58%**	**0,58%**	**#DIV/0!**	**#DIV/0!**	**#DIV/0!**	**#DIV/0!**	**#DIV/0!**	**#DIV/0!**	**#DIV/0!**	**#DIV/0!**	**#DIV/0!**	**#DIV/0!**	**#DIV/0!**
Despesas de Capital Vs DT %	**4,59%**	**4,59%**	**#DIV/0!**	**#DIV/0!**	**#DIV/0!**	**#DIV/0!**	**#DIV/0!**	**#DIV/0!**	**#DIV/0!**	**#DIV/0!**	**#DIV/0!**	**#DIV/0!**	**#DIV/0!**
Investimentos Vs DT%	**2,84%**	**2,84%**	**#DIV/0!**	**#DIV/0!**	**#DIV/0!**	**#DIV/0!**	**#DIV/0!**	**#DIV/0!**	**#DIV/0!**	**#DIV/0!**	**#DIV/0!**	**#DIV/0!**	**#DIV/0!**
Investimentos Próprios Vs DT %	**0,93%**	**0,93%**	**#DIV/0!**	**#DIV/0!**	**#DIV/0!**	**#DIV/0!**	**#DIV/0!**	**#DIV/0!**	**#DIV/0!**	**#DIV/0!**	**#DIV/0!**	**#DIV/0!**	**#DIV/0!**
RECEITA TOTAL	**318.209.218**	**318.209.218**	**0**	**0**	**0**	**0**	**0**	**0**	**0**	**0**	**0**	**0**	
DESPESA TOTAL	**197.072.575**	**197.072.575**	**0**	**0**	**0**	**0**	**0**	**0**	**0**	**0**	**0**	**0**	
Investimento com Recursos Próprios acumulado	-	1.831.157	1.831.157	1.831.157	1.831.157	1.831.157	1.831.157	1.831.157	1.831.157	1.831.157	1.831.157	1.831.157	1.831.157
Despesa Total acumulada	-	197.072.575	197.072.575	197.072.575	197.072.575	197.072.575	197.072.575	197.072.575	197.072.575	197.072.575	197.072.575	197.072.575	197.072.575
Investimentos Próprios Vs DT % (Acumulado)	-	**0,93%**	**0,93%**	**0,93%**	**0,93%**	**0,93%**	**0,93%**	**0,93%**	**0,93%**	**0,93%**	**0,93%**	**0,93%**	**0,93%**

FONTE: SEMFAZ-COGOEF

NOTA:* Investimentos demais fontes

Emissão: 16/01/2024, às 16:11 Assinado

Assinado por 1 pessoa: ANTONIO SILVA ROCHA
Para verificar as assinaturas, acesse https://aracaju.1doc.com.br/verificacao/58B5-386A-29E9-F36B e informe o código 58B5-386A-29E9-F36B

DEMONSTRATIVO DA DESPESA COM PESSOAL
PODER EXECUTIVO
PERÍODO: FEV/2023 A JAN/2024

(LRF, art. 55, inciso I aliena "a")

R$

DESPESAS COM PESSOAL	DESPESAS EXECUTADAS NOS ÚLTIMOS 12 MESES												TOTAL (ÚLTIMOS 12 MESES)	INSCRIÇÃO EM RESTOS A PAGAR NÃO PROCESSADOS
	LÍQUIDAS													
	fev/23	mar/23	abr/23	mai/23	jun/23	jul/23	ago/23	set/23	out/23	nov/23	dez/23	jan/24	(a)	(b)
DESPESAS BRUTA COM PESSOAL (I)	**117.315.588,97**	**120.573.676,86**	**119.343.401,11**	**125.491.680,47**	**155.991.468,55**	**142.376.326,82**	**134.782.705,45**	**136.067.779,56**	**151.190.899,98**	**131.802.531,56**	**217.097.568,36**	**116.484.367,00**	**1.668.517.994,69**	**839.185,98**
Pessoal Ativo	**82.927.871,25**	**84.155.045,93**	**84.019.944,33**	**87.190.421,11**	**111.795.260,88**	**93.451.860,55**	**94.162.951,84**	**106.423.529,25**	**113.338.150,44**	**92.394.595,72**	**161.576.893,88**	**86.161.062,29**	**1.197.597.587,47**	**568.224,55**
1 - Vencimentos, Vantagens e Outras Despesas Variáveis	**50.901.559,16**	**51.808.630,97**	**51.686.182,97**	**54.788.542,31**	**72.998.800,70**	**59.034.136,28**	**59.513.086,82**	**72.926.366,86**	**80.385.280,07**	**60.589.042,63**	**99.848.459,04**	**55.754.816,23**	**770.234.904,04**	**499.207,98**
31900400 Contratação Por Tempo Determinado	5.668.856,60	5.789.549,13	5.930.882,11	6.063.982,50	8.851.812,64	6.677.897,98	6.627.022,27	8.609.111,32	7.662.764,47	7.208.443,12	11.543.345,51	6.596.253,94	87.229.921,59	0,00
31900800 Outros Benefícios Assistenciais	3.420,00	0,00	0,00	0,00	0,00	0,00	0,00	0,00	0,00	0,00	10.700,00	0,00	14.120,00	0,00
31901100 Vencimentos e Vantagens Fixas Pessoal Civil	42.470.794,75	41.478.145,52	42.877.553,31	44.696.652,82	62.193.260,48	49.509.127,13	49.093.751,61	49.774.011,30	46.662.335,31	45.992.853,02	87.135.812,94	46.600.545,18	608.484.843,37	499.207,98
31901600 Outras Despesas Variáveis - Pessoal Civil	702.878,52	944.589,97	949.422,82	899.585,58	927.177,01	867.633,10	801.536,60	938.394,60	851.755,57	937.935,93	787.455,95	791.657,80	10.400.023,45	0,00
31904100 Contribuições	0,00	0,00	0,00	0,00	0,00	0,00	0,00	0,00	0,00	0,00	0,00	0,00	0,00	0,00
31904600 Auxilio Alimentação	0,00	0,00	0,00	0,00	0,00	0,00	0,00	0,00	0,00	0,00	0,00	0,00	0,00	0,00
31904900 Auxilio Transporte	0,00	0,00	0,00	0,00	0,00	0,00	0,00	0,00	0,00	0,00	0,00	0,00	0,00	0,00
31909100 Sentenças Judiciais	1.001.175,69	2.486.057,82	294.829,59	1.539.751,05	110.268,39	773.342,69	1.708.957,98	12.852.388,70	23.190.081,17	4.855.459,40	60.267,23	1.061.528,53	49.934.108,24	0,00
31909200 Despesas Exercícios Anteriores	72.581,47	-3.340,92	7.200,00	0,00	0,00	2.040,62	0,00	0,00	0,00	0,00	0,00	180.173,86	258.655,03	0,00
31909300 Indenizações e Restituições	0,00	22.545,19	34.986,40	58.064,02	11.871,62	18.002,96	7.153,89	34.819,16	7.182,58	36.060,73	0,00	5.153,31	235.839,86	0,00
31909400 Indenizações e Restituições Trabalhistas	837.367,96	854.308,51	1.312.182,11	1.209.580,67	720.693,08	816.499,87	978.138,06	509.854,69	1.609.179,66	1.212.197,47	413,32	519.503,61	10.579.919,01	0,00
31909600 Ressarcimento de Despesas Pessoal Requisitado	144.484,17	236.775,75	279.126,63	320.925,67	183.717,48	369.591,93	296.526,41	207.787,09	401.981,31	346.092,96	310.464,09	0,00	3.097.473,49	0,00
2 - Obrigações Patronais	**32.026.312,09**	**32.346.414,96**	**32.333.761,36**	**32.401.878,80**	**38.796.460,18**	**34.417.724,27**	**34.649.865,02**	**33.497.162,39**	**32.952.870,37**	**31.805.553,09**	**61.728.434,84**	**30.406.246,06**	**427.362.683,43**	**69.016,67**
31901300 Obrigações Patronais	3.569.927,39	3.768.414,76	4.083.982,86	3.939.103,02	3.348.890,72	4.634.132,22	5.311.765,31	4.348.155,59	4.741.700,43	4.090.996,23	8.268.164,75	3.793.862,60	53.899.095,88	69.016,67
31911300 Obrigações Patronais	28.042.960,05	28.070.324,90	27.738.604,54	27.955.100,48	34.939.894,16	29.264.265,80	28.842.075,36	28.641.331,50	27.703.494,64	27.206.881,56	52.952.594,79	26.104.708,16	367.462.235,94	0,00
31919200 Despesas de Exercícios Anteriores	413.424,65	507.675,30	511.173,96	507.675,30	507.675,30	519.326,25	496.024,35	507.675,30	507.675,30	507.675,30	507.675,30	507.675,30	6.001.351,61	0,00
0000000 Obrigações Patronais não passaram p/ Exe. Orç.LC 173 RPPS PP	0,00	0,00	0,00	0,00	0,00	0,00	0,00	0,00	0,00	0,00	0,00	0,00	0,00	0,00
31901309 Plano de Assistência Médica e/ou Odontologico (-)	0,00	0,00	0,00	0,00	0,00	0,00	0,00	0,00	0,00	0,00	0,00	0,00	0,00	0,00
4 - Pessoal Inativos e Pensionistas	**28.468.397,97**	**27.574.378,51**	**28.452.950,60**	**29.415.525,38**	**37.592.261,74**	**39.783.052,73**	**32.219.597,39**	**24.089.129,86**	**30.047.331,61**	**30.135.837,83**	**47.118.677,52**	**30.158.533,36**	**385.055.674,50**	**0,00**
31900100 Aposentadorias, Reserva Remunerada e Reformas	26.005.581,38	25.115.548,56	25.886.743,94	26.781.032,74	34.318.849,79	36.945.898,67	29.314.794,16	21.123.455,86	27.354.933,86	27.422.954,52	43.356.748,51	27.483.975,26	351.110.517,25	0,00
31900300 Pensões	2.462.816,59	2.458.829,95	2.566.206,66	2.634.492,64	3.273.411,95	2.837.154,06	2.904.803,23	2.965.674,00	2.692.397,75	2.712.883,31	3.761.929,01	2.674.558,10	33.945.157,25	0,00
5 -Outras Despesas de Pessoal Deco.de Ct.Terceiriz.(§1º, art.18 da LRF)	**5.919.319,75**	**8.844.252,42**	**6.870.506,18**	**8.885.733,98**	**6.603.945,93**	**9.141.413,54**	**8.400.156,22**	**5.555.120,45**	**7.805.417,93**	**9.272.098,01**	**8.401.996,96**	**164.771,35**	**85.864.732,72**	270.96[illegible]93
DESPESAS NÃO COMPUTADAS (II)(§1º do art. 19 da LRF)	**32.974.207,48**	**30.326.083,10**	**29.526.439,17**	**31.780.085,93**	**28.138.088,54**	**43.880.722,60**	**33.366.662,22**	**36.457.623,05**	**54.546.243,12**	**34.238.263,20**	**50.988.415,70**	**46.015.753,03**	**441.518.417,77**	**1.018.880,72**
Indenização p/Demissão e Incentivos à Demissão Vol. e Dedu. Constitucionais	3.363.247,96	3.973.900,51	3.838.062,11	3.770.380,67	3.241.893,08	3.314.957,66	3.486.138,06	5.128.250,03	5.566.976,39	4.434.617,46	6.375.090,86	3.930.018,96	50.423.533,75	1.018.880,72
Decorrentes de Decisão Judicial	985.300,18	2.444.560,23	287.322,10	1.531.845,26	81.191,97	744.094,37	1.678.158,38	12.852.388,70	23.173.421,89	4.847.470,22	3.765.550,92	1.057.786,29	53.449.090,51	0,00
Despesas de Exercícios Anteriores de período ao da apuração	486.006,12	504.334,38	518.373,96	507.675,30	507.675,30	521.366,87	496.024,35	507.675,30	507.675,30	507.675,30	507.675,30	687.849,16	6.260.006,64	0,00
Inativos e Pensionistas com Recursos Vinculados	28.139.653,22	23.403.287,98	24.882.681,00	25.970.184,70	24.307.328,19	39.300.303,70	27.706.341,43	17.969.309,02	25.298.169,54	24.448.500,22	40.340.098,62	40.340.098,62	331.385.786,87	0,00
DESPESA LIQUIDA COM PESSOAL (IIII) = (I-II)	**84.341.381,49**	**90.247.593,76**	**89.816.961,94**	**93.711.594,54**	**127.853.380,01**	**98.495.604,22**	**101.416.043,23**	**99.610.156,51**	**96.644.656,86**	**97.564.268,36**	**166.109.152,66**	**70.468.613,97**	**1.226.999.576,92**	**-179.695,04**

Especificação	fev/23	mar/23	abr/23	mai/23	jun/23	jul/23	ago/23	set/23	out/23	nov/23	dez/23	jan/24	TOTAL
Apuração despesas Inativos e Pensionsitas com Rec. Vinculados	**28.484.273,48**	**27.615.876,10**	**28.460.458,09**	**29.423.431,17**	**37.621.338,16**	**39.812.301,05**	**32.250.396,99**	**24.089.129,86**	**30.063.990,89**	**30.143.827,01**	**47.128.594,67**	**47.128.594,67**	**386.349.438,89**
31900100 Aposentadorias, Reserva Remunerada e Reformas	26.005.581,38	25.115.548,56	25.886.743,94	26.781.032,74	34.318.849,79	36.945.898,67	29.314.794,16	21.123.455,86	27.354.933,86	27.422.954,52	43.356.748,51	43.356.748,51	351.110.517,25
31900300 Pensões	2.462.816,59	2.458.829,95	2.566.206,66	2.634.492,64	3.273.411,95	2.837.154,06	2.904.803,23	2.965.674,00	2.692.397,75	2.712.883,31	3.761.929,01	3.761.929,01	35.032.528,16
31909100 Sentenças Judiciais	15.875,51	41.497,59	7.507,49	7.905,79	29.076,42	29.248,32	30.799,60	0,00	16.659,28	7.989,18	9.917,15	9.917,15	206.393,48
(-) REPASSE FINANCEIRO CONTA CONTÁBIL 451320101	**344.620,26**	**4.212.588,12**	**3.577.777,09**	**3.453.246,47**	**13.314.009,97**	**511.997,35**	**4.544.055,56**	**6.119.820,84**	**4.765.821,35**	**5.695.326,79**	**6.778.578,90**	**1.645.809,32**	**54.963.652,02**
Inativos e Pensionistas com Recursos Vinculados	**28.139.653,22**	**23.403.287,98**	**24.882.681,00**	**25.970.184,70**	**24.307.328,19**	**39.300.303,70**	**27.706.341,43**	**17.969.309,02**	**25.298.169,54**	**24.448.500,22**	**40.350.015,77**	**45.482.785,35**	**331.385.786,87**

APURAÇÃO DO CUMPRIMENTO DO LIMITE LEGAL	VALOR	% SOBRE RCL AJUSTADA
RECEITA CORRENTE LÍQUIDADA - RCL (IV)	2.651.543.299,59	_
(-) Transferências obrigatórias da União relativas às emendas individuais (art.166-A,§1º da CF) (V)	5.024.152,00	_
(-) Transferências obrigatórias da União relativas às emendas de bancada (art.166 §16 da CF) (VI)	35.478.408,00	_
= RECEITA CORRENTE LÍQUIDA AJUSTADA PARA CÁLCULO DOS LIMITES DA DESPESA COM PESSOAL (VII)=(IV -V - VI)	**2.611.040.739,59**	
DESPESA TOTAL COM PESSOAL - DTP (VIII)) = (IIIa+IIIb)	**1.226.819.881,88**	**46,99%**
LIMITE MÁXIMO (IX) (Incisos I, II, III art. 20 da LRF)	**1.409.961.999,38**	54,00%
LIMITE PRUDENCIAL (X) = (0,95 X IX)(parágrafo único do art.22 da LRF)	**1.339.463.899,41**	51,30%
LIMITE ALERTA (XI) = (0,90 X IX)(inciso II do §1º do art.59 da LRF)	**1.268.965.799,44**	48,60%

FONTE: Sistema :Contabilis - Gestão Pública, Unidade Responsável: SEMFAZ/COGEOF/COOC. Emissão: 16/01/2024, às 16:11 Assinado Digitalmente

Assinado por 1 pessoa: ANTONIO SILVA ROCHA
Para verificar a validade das assinaturas, acesse https://aracaju.1doc.com.br/verificacao/75B15-3B0A-29E9-F36B e informe o código 75B15-3B0A-29E9-F36B

DEMONSTRATIVO DA DESPESA COM PESSOAL
PODER LEGISLATIVO
PERÍODO: FEV/2023 A JAN/2024

(LRF, art. 55, inciso I aliena "a") R$

DESPESAS COM PESSOAL	DESPESAS EXECUTADAS NOS ÚLTIMOS 12 MESES – LÍQUIDAS												TOTAL (ÚLTIMOS 12 MESES)	INSCRIÇÃO EM RESTOS A PAGAR NÃO PROCESSADO
	fev/23	mar/23	abr/23	mai/23	jun/23	jul/23	ago/23	set/23	out/23	nov/23	dez/23	jan/24	(a)	(b)
DESPESAS BRUTA COM PESSOAL (I)	**4.599.357,03**	**4.779.925,40**	**5.007.477,72**	**5.046.864,06**	**4.896.478,76**	**4.921.286,41**	**4.831.334,02**	**4.590.444,23**	**4.444.964,37**	**8.175.472,48**	**4.984.656,96**	**4.020.588,01**	**60.298.849,45**	**47.137,61**
Pessoal Ativo	**4.599.357,03**	**4.779.925,40**	**5.007.477,72**	**5.046.864,06**	**4.896.478,76**	**4.921.286,41**	**4.831.334,02**	**4.590.444,23**	**4.444.964,37**	**8.175.472,48**	**4.984.656,96**	**4.020.588,01**	**60.298.849,45**	**47.137,61**
1 - Vencimentos, Vantagens e Outras Despesas Variáveis	**3.412.158,72**	**3.605.971,63**	**3.794.310,78**	**3.819.056,91**	**3.663.721,11**	**3.647.785,37**	**3.597.405,52**	**3.386.238,05**	**3.249.571,94**	**5.887.332,84**	**3.456.050,13**	**3.308.609,58**	**44.828.212,58**	**47.137,61**
31900400 Contratação Por Tempo Determinado	0,00	0,00	0,00	0,00	0,00	0,00	0,00	0,00	0,00	0,00	0,00	0,00	0,00	0,00
31900800 Outros Benefícios Assistenciais	0,00	0,00	0,00	0,00	0,00	0,00	0,00	0,00	0,00	0,00	0,00	0,00	0,00	0,00
31901100 Vencimentos e Vantagens Fixas Pessoal Civil	3.291.980,79	3.352.351,50	3.532.191,38	3.570.822,88	3.584.510,46	3.562.561,37	3.459.939,51	3.200.260,03	3.134.413,67	5.734.564,36	3.131.132,99	3.271.593,42	42.826.322,36	47.137,61
31901600 Outras Despesas Variáveis - Pessoal Civil	0,00	0,00	0,00	0,00	0,00	0,00	0,00	0,00	0,00	0,00	0,00	0,00	0,00	0,00
31904100 Contribuições	0,00	0,00	0,00	0,00	0,00	0,00	0,00	0,00	0,00	0,00	0,00	0,00	0,00	0,00
31904600 Auxilio Alimentação	0,00	0,00	0,00	0,00	0,00	0,00	0,00	0,00	0,00	0,00	0,00	0,00	0,00	0,00
31904900 Auxilio Transporte	0,00	0,00	0,00	0,00	0,00	0,00	0,00	0,00	0,00	0,00	0,00	0,00	0,00	0,00
31909100 Sentenças Judiciais	0,00	0,00	0,00	0,00	0,00	0,00	0,00	0,00	0,00	0,00	0,00	0,00	0,00	0,00
31909200 Despesas Exercícios Anteriores	0,00	0,00	0,00	0,00	0,00	0,00	0,00	0,00	0,00	0,00	0,00	0,00	0,00	0,00
31909300 Indenizações e Restituições	0,00	0,00	0,00	0,00	0,00	0,00	0,00	0,00	0,00	0,00	0,00	0,00	0,00	0,00
31909400 Indenizações e Restituições Trabalhistas	120.177,93	217.165,85	225.665,12	206.206,37	36.668,45	41.136,80	90.288,81	143.935,82	73.108,57	109.605,26	280.896,42	37.016,16	1.581.871,56	0,00
31909600 Ressarcimento de Despesas Pessoal Requisitado	0,00	36.454,28	36.454,28	42.027,66	42.542,20	44.087,20	47.177,20	42.042,20	42.049,70	43.163,22	44.020,72	0,00	420.018,66	0,00
2 - Obrigações Patronais	**1.187.198,31**	**1.173.953,77**	**1.213.166,94**	**1.227.807,15**	**1.232.757,65**	**1.273.501,04**	**1.233.928,50**	**1.204.206,18**	**1.195.392,43**	**2.288.139,64**	**1.528.606,83**	**711.978,43**	**15.470.636,87**	**0,00**
31901300 Obrigações Patronais	681.388,68	668.579,58	677.428,82	687.209,72	688.252,94	691.456,28	662.579,20	626.529,77	605.333,25	1.175.902,15	614.365,48	641.531,80	8.420.557,67	0,00
31911300 Obrigações Patronais	505.809,63	505.374,19	535.738,12	540.597,43	544.504,71	582.044,76	571.349,30	577.676,41	590.059,18	1.112.237,49	914.241,35	70.446,63	7.050.079,20	0,00
0000000 Obrigações Patronais não passaram p/ Exe. Orç. LC 173 RPPS PP	0,00	0,00	0,00	0,00	0,00	0,00	0,00	0,00	0,00	0,00	0,00	0,00	0,00	0,00
31919200 Despesas de Exercícios Anteriores	0,00	0,00	0,00	0,00	0,00	0,00	0,00	0,00	0,00	0,00	0,00	0,00	0,00	0,00
31901309 Plano de Assistência Médica e/ou Odontologico.(-)	0,00	0,00	0,00	0,00	0,00	0,00	0,00	0,00	0,00	0,00	0,00	0,00	0,00	0,00
3 - Pessoal Inativos e Pensionistas	**0,00**	**0,00**	**0,00**	**0,00**	**0,00**	**0,00**	**0,00**	**0,00**	**0,00**	**0,00**	**0,00**	**0,00**	**0,00**	**0,00**
31900100 Aposentadorias, Reserva Remunerada e Reformas	0,00	0,00	0,00	0,00	0,00	0,00	0,00	0,00	0,00	0,00	0,00	0,00	0,00	0,00
31900300 Pensões	0,00	0,00	0,00	0,00	0,00	0,00	0,00	0,00	0,00	0,00	0,00	0,00	0,00	0,00
4 -Outras Despesas de Pessoal Deco.de Ct.Terceiriz.(§1º, art.18 da LRF)	**0,00**	**0,00**	**0,00**	**0,00**	**0,00**	**0,00**	**0,00**	**0,00**	**0,00**	**0,00**	**0,00**	**0,00**	**0,00**	**0,00**
DESPESAS NÃO COMPUTADAS (II)(§1º do art. 19 da LRF)	**120.177,93**	**217.165,85**	**225.665,12**	**206.206,37**	**36.668,45**	**41.136,80**	**90.288,81**	**143.935,82**	**73.108,57**	**109.605,26**	**280.896,42**	**266.117,25**	**1.810.972,65**	**0,00**
Indenização p/Demissão e Incentivos à Demissão Vol. e Dedu. Constitucionais	120.177,93	217.165,85	225.665,12	206.206,37	36.668,45	41.136,80	90.288,81	143.935,82	73.108,57	109.605,26	280.896,42	266.117,25	1.810.972,65	0,00
Decorrentes de Decisão Judicial	0,00	0,00	0,00	0,00	0,00	0,00	0,00	0,00	0,00	0,00	0,00	0,00	0,00	0,00
Despesas de Exercícios Anteriores de período ao da apuração	0,00	0,00	0,00	0,00	0,00	0,00	0,00	0,00	0,00	0,00	0,00	0,00	0,00	0,00
Inativos e Pensionistas com Recursos Vinculados	0,00	0,00	0,00	0,00	0,00	0,00	0,00	0,00	0,00	0,00	0,00	0,00	0,00	0,00
DESPESA LIQUIDA COM PESSOAL (IIII) = (I-II)	**4.479.179,10**	**4.562.759,55**	**4.781.812,60**	**4.840.657,69**	**4.859.810,31**	**4.880.149,61**	**4.741.045,21**	**4.446.508,41**	**4.371.855,80**	**8.065.867,22**	**4.703.760,54**	**3.754.470,76**	**58.487.876,80**	**47.137,61**

Especificação	fev/23	mar/23	abr/23	mai/23	jun/23	jul/23	ago/23	set/23	out/23	nov/23	dez/23	jan/24	TOTAL
Apuração despesas Inativos e Pensionsitas com Rec. Vinculados	**0,00**	**0,00**	**0,00**	**0,00**	**0,00**	**0,00**	**0,00**	**0,00**	**0,00**	**0,00**	**0,00**	**0,00**	**0,00**
31900100 Aposentadorias, Reserva Remunerada e Reformas	0,00	0,00	0,00	0,00	0,00	0,00	0,00	0,00	0,00	0,00	0,00	0,00	0,00
31900300 Pensões	0,00	0,00	0,00	0,00	0,00	0,00	0,00	0,00	0,00	0,00	0,00	0,00	0,00
31909100 Sentenças Judiciais	0,00	0,00	0,00	0,00	0,00	0,00	0,00	0,00	0,00	0,00	0,00	0,00	0,00
(-) APORTE FINANCEIRO	**0,00**	**0,00**	**0,00**	**0,00**	**0,00**	**0,00**	**0,00**	**0,00**	**0,00**	**0,00**	**0,00**	**0,00**	**0,00**
Inativos e Pensionistas com Recursos Vinculados	**0,00**	**0,00**	**0,00**	**0,00**	**0,00**	**0,00**	**0,00**	**0,00**	**0,00**	**0,00**	**0,00**	**0,00**	**0,00**

APURAÇÃO DO CUMPRIMENTO DO LIMITE LEGAL	VALOR	% SOBRE RCL AJUSTADA
RECEITA CORRENTE LÍQUIDADA - RCL (IV)	2.651.543.299,59	_
(-) Transferências obrigatórias da União relativas às emendas individuais (art.166-A,§1º da CF) (V)	5.024.152,00	
(-) Transferências obrigatórias da União relativas às emendas de bancada (art.166 §16 da CF) (VI)	35.478.408,00	
= RECEITA CORRENTE LÍQUIDA AJUSTADA PARA CÁLCULO DOS LIMITES DA DESPESA COM PESSOAL (VII)=(IV -V - VI)	**2.611.040.739,59**	
DESPESA TOTAL COM PESSOAL - DTP (VIII)) = (IIIa+IIIb)	**58.535.014,41**	**2,24%**
LIMITE MÁXIMO (IX) (Incisos I, II, III art. 20 da LRF)	**156.662.444,38**	6,00%
LIMITE PRUDENCIAL (X) = (0,95 X IX)(parágrafo único do art.22 da LRF)	**138.385.159,20**	5,30%
LIMITE ALERTA (XI) = (0,90 X IX)(inciso II do §1º do art.59 da LRF)	**140.996.199,94**	5,40%

FONTE: Sistema :Contabilis - Gestão Pública, Unidade Responsável: SEMFAZ/COGEOF/COOC. Emissão: 16/01/2024, às 16:11 Assinado Digitalmente

Assinado por 1 pessoa: ANTONIO SILVA FOCHA
Para verificar a validade das assinaturas, acesse https://aracaju.1doc.com.br/verificacao/7581-5B0A-29E9-F36B
Código de verificação: 7581-5B0A-29E9-F36B

DEMONSTRATIVO DA DESPESA COM PESSOAL
CONSOLIDADO EXECUTIVO E LEGISLATIVO
PERÍODO: FEV/2023 A JAN/2024

DESPESAS COM PESSOAL	DESPESAS EXECUTADAS NOS ÚLTIMOS 12 MESES												TOTAL (ÚLTIMOS 12 MESES)	INSCRIÇÃO EM RESTOS A PAGAR NÃO PROCESSADO
	LÍQUIDAS													
	fev/23	mar/23	abr/23	mai/23	jun/23	jul/23	ago/23	set/23	out/23	nov/23	dez/23	jan/24	(a)	(b)
DESPESAS BRUTA COM PESSOAL (I)	**121.914.946,00**	**125.353.602,26**	**124.350.878,83**	**130.538.544,53**	**160.887.947,31**	**147.297.613,23**	**139.614.039,47**	**140.658.223,79**	**155.635.864,35**	**139.978.004,04**	**222.082.225,32**	**120.504.955,01**	**1.728.816.844,14**	**886.323,29**
Pessoal Ativo	**87.527.228,28**	**88.934.971,33**	**89.027.422,05**	**92.237.285,17**	**116.691.739,64**	**98.373.146,96**	**98.994.285,86**	**111.013.973,48**	**117.783.114,81**	**100.570.068,20**	**166.561.550,84**	**90.181.650,30**	**1.257.896.436,92**	**886.323,29**
1 - Vencimentos, Vantagens e Outras Despesas Variáveis	**54.313.717,88**	**55.414.602,60**	**55.480.493,75**	**58.607.599,22**	**76.662.521,81**	**62.681.921,65**	**63.110.492,34**	**76.312.604,91**	**83.634.852,01**	**66.476.375,47**	**103.304.509,17**	**59.063.425,81**	**815.063.116,62**	**546.345,59**
31900400 Contratação Por Tempo Determinado	5.668.856,60	5.789.549,13	5.930.882,11	6.063.982,50	8.851.812,64	6.677.897,98	6.627.022,27	8.609.111,32	7.662.764,47	7.208.443,12	11.543.345,51	6.596.253,94	87.229.921,59	0,00
31900800 Outros Benefícios Assistenciais	3.420,00	0,00	0,00	0,00	0,00	0,00	0,00	0,00	0,00	0,00	10.700,00	0,00	14.120,00	0,00
31901100 Vencimentos e Vantagens Fixas Pessoal Civil	45.762.775,54	44.830.497,02	46.409.744,69	48.267.475,70	65.777.770,94	53.071.688,50	52.553.691,12	52.974.271,33	49.796.748,98	51.727.417,38	90.266.945,93	49.872.138,60	651.311.165,73	546.345,59
31901600 Outras Despesas Variáveis - Pessoal Civil	702.878,52	944.589,97	949.422,82	899.585,58	927.177,01	867.633,10	801.536,60	938.394,60	851.755,57	937.935,93	787.455,95	791.657,80	10.400.023,45	0,00
31904100 Contribuições	0,00	0,00	0,00	0,00	0,00	0,00	0,00	0,00	0,00	0,00	0,00	0,00	0,00	0,00
31904600 Auxílio Alimentação	0,00	0,00	0,00	0,00	0,00	0,00	0,00	0,00	0,00	0,00	0,00	0,00	0,00	0,00
31904900 Auxílio Transporte	0,00	0,00	0,00	0,00	0,00	0,00	0,00	0,00	0,00	0,00	0,00	0,00	0,00	0,00
31909100 Sentenças Judiciais	1.001.175,69	2.486.057,82	294.829,59	1.539.751,05	110.268,39	773.342,69	1.708.957,98	12.852.388,70	23.190.081,17	4.855.459,40	60.267,23	1.061.528,53	49.934.108,24	0,00
31909200 Despesas Exercícios Anteriores	72.581,47	-3.340,92	7.200,00	0,00	0,00	2.040,62	0,00	0,00	0,00	0,00	0,00	180.173,86	258.655,03	0,00
31909300 Indenizações e Restituições	0,00	22.545,19	34.986,40	58.064,02	11.871,62	18.002,96	7.153,89	34.819,16	7.182,58	36.060,73	0,00	5.153,31	235.839,86	0,00
31909400 Indenizações e Restituições Trabalhistas	957.545,89	1.071.474,36	1.537.847,23	1.415.787,04	757.361,53	857.636,67	1.068.426,87	653.790,51	1.682.288,23	1.321.802,73	281.309,74	556.519,77	12.161.790,57	0,00
31909600 Ressarcimento de Despesas Pessoal Requisitado	144.484,17	273.230,03	315.580,91	362.953,33	226.259,68	413.679,13	343.703,61	249.829,29	444.031,01	389.256,18	354.484,81	0,00	3.517.492,15	0,00
2 - Obrigações Patronais	**33.213.510,40**	**33.520.368,73**	**33.546.928,30**	**33.629.685,95**	**40.029.217,83**	**35.691.225,31**	**35.883.793,52**	**34.701.368,57**	**34.148.262,80**	**34.093.692,73**	**63.257.041,67**	**31.118.224,49**	**442.833.320,30**	**69.016,67**
31901300 Obrigações Patronais	4.251.316,07	4.436.994,34	4.761.411,68	4.626.312,74	4.037.143,66	5.325.588,50	5.974.344,51	4.974.685,36	5.347.033,68	5.266.898,38	8.882.530,23	4.435.394,40	62.319.653,55	69.016,67
31911300 Obrigações Patronais	28.548.769,68	28.575.699,09	28.274.342,66	28.495.697,91	35.484.398,87	29.846.310,56	29.413.424,66	29.219.007,91	28.293.553,82	28.319.119,05	53.866.836,14	26.175.154,79	374.512.315,14	0,00
31919200 Despesas de Exercícios Anteriores	413.424,65	507.675,30	511.173,96	507.675,30	507.675,30	519.326,25	496.024,35	507.675,30	507.675,30	507.675,30	507.675,30	507.675,30	6.001.351,61	0,00
0000000 Obrigações Patronais não passaram p/ Exe. Orç. LC 173 RPPS PP	0,00	0,00	0,00	0,00	0,00	0,00	0,00	0,00	0,00	0,00	0,00	0,00	0,00	0,00
31901309 Plano de Assistência Médica e/ou Odontologico.(-)	0,00	0,00	0,00	0,00	0,00	0,00	0,00	0,00	0,00	0,00	0,00	0,00	0,00	0,00
3 - Pessoal Inativos e Pensionistas	**28.468.397,97**	**27.574.378,51**	**28.452.950,60**	**29.415.525,38**	**37.592.261,74**	**39.783.052,73**	**32.219.597,39**	**24.089.129,86**	**30.047.331,61**	**30.135.837,83**	**47.118.677,52**	**30.158.533,36**	**385.055.674,50**	**0,00**
31900100 Aposentadorias, Reserva Remunerada e Reformas	26.005.581,38	25.115.548,56	25.886.743,94	26.781.032,74	34.318.849,79	36.945.898,67	29.314.794,16	21.123.455,86	27.354.933,86	27.422.954,52	43.356.748,51	27.483.975,26	351.110.517,25	0,00
31900300 Pensões	2.462.816,59	2.458.829,95	2.566.206,66	2.634.492,64	3.273.411,95	2.837.154,06	2.904.803,23	2.965.674,00	2.692.397,75	2.712.883,31	3.761.929,01	2.674.558,10	33.945.157,25	0,00
4 -Outras Despesas de Pessoal Deco.de Ct.Terceiriz.(§1º, art.18 da LRF)	**5.919.319,75**	**8.844.252,42**	**6.870.506,18**	**8.885.733,98**	**6.603.945,93**	**9.141.413,54**	**8.400.156,22**	**5.555.120,45**	**7.805.417,93**	**9.272.098,01**	**8.401.996,96**	**164.771,35**	**85.864.732,72**	270.967,03
DESPESAS NÃO COMPUTADAS (II)(§1º do art. 19 da LRF)	**33.094.385,41**	**30.543.248,95**	**29.752.104,29**	**31.986.292,30**	**28.174.756,99**	**43.921.859,40**	**33.456.951,03**	**36.601.558,87**	**54.619.351,69**	**34.347.868,46**	**51.269.312,12**	**46.281.870,28**	**442.242.019,51**	**0,00**
Indenização p/Demissão e Incentivos à Demissão Vol. e Dedu. Constitucionais	3.483.425,89	4.191.066,36	4.063.727,23	3.976.587,04	3.278.561,53	3.356.094,46	3.576.426,87	5.272.185,85	5.640.084,96	4.544.222,72	6.655.987,28	4.196.136,21	52.234.506,40	0,00
Decorrentes de Decisão Judicial	985.300,18	2.444.560,23	287.322,10	1.531.845,26	81.191,97	744.094,37	1.678.158,38	12.852.388,70	23.173.421,89	4.847.470,22	3.765.550,92	1.057.786,29	53.449.090,51	0,00
Despesas de Exercícios Anteriores de período ao da apuração	486.006,12	504.334,38	518.373,96	507.675,30	507.675,30	521.366,87	496.024,35	507.675,30	507.675,30	507.675,30	507.675,30	687.849,16	6.260.006,64	0,00
Inativos e Pensionistas com Recursos Vinculados	28.139.653,22	23.403.287,98	24.882.681,00	25.970.184,70	24.307.328,19	39.300.303,70	27.706.341,43	17.969.309,02	25.298.169,54	24.448.500,22	40.340.098,62	40.340.098,62	330.298.415,96	0,00
DESPESA LIQUIDA COM PESSOAL (IIII) = (I-II)	**88.820.560,59**	**94.810.353,31**	**94.598.774,54**	**98.552.252,23**	**132.713.190,32**	**103.375.753,83**	**106.157.088,44**	**104.056.664,92**	**101.016.512,66**	**105.630.135,58**	**170.812.913,20**	**74.223.084,73**	**1.286.574.824,63**	**886.323,29**

Especificação	fev/23	mar/23	abr/23	mai/23	jun/23	jul/23	ago/23	set/23	out/23	nov/23	dez/23	jan/24	TOTAL
Apuração despesas Inativos e Pensionsitas com Rec. Vinculados	**28.484.273,48**	**27.615.876,10**	**28.460.458,09**	**29.423.431,17**	**37.621.338,16**	**39.812.301,05**	**32.250.396,99**	**24.089.129,86**	**30.063.990,89**	**30.143.827,01**	**47.128.594,67**	**30.168.450,51**	**385.262.067,98**
31900100 Aposentadorias, Reserva Remunerada e Reformas	26.005.581,38	25.115.548,56	25.886.743,94	26.781.032,74	34.318.849,79	36.945.898,67	29.314.794,16	21.123.455,86	27.354.933,86	27.422.954,52	43.356.748,51	27.483.975,26	351.110.517,25
31900300 Pensões	2.462.816,59	2.458.829,95	2.566.206,66	2.634.492,64	3.273.411,95	2.837.154,06	2.904.803,23	2.965.674,00	2.692.397,75	2.712.883,31	3.761.929,01	2.674.558,10	33.945.157,25
31909100 Sentenças Judiciais	15.875,51	41.497,59	7.507,49	7.905,79	29.076,42	29.248,32	30.799,60	0,00	16.659,28	7.989,18	9.917,15	9.917,15	206.393,48
(-) APORTE FINANCEIRO	**344.620,26**	**4.212.588,12**	**3.577.777,09**	**3.453.246,47**	**13.314.009,97**	**511.997,35**	**4.544.055,56**	**6.119.820,84**	**4.765.821,35**	**5.695.326,79**	**6.778.578,90**	**1.645.809,32**	**54.963.652,02**
Inativos e Pensionistas com Recursos Vinculados	**28.139.653,22**	**23.403.287,98**	**24.882.681,00**	**25.970.184,70**	**24.307.328,19**	**39.300.303,70**	**27.706.341,43**	**17.969.309,02**	**25.298.169,54**	**24.448.500,22**	**40.350.015,77**	**28.522.641,19**	**330.298.415,96**

APURAÇÃO DO CUMPRIMENTO DO LIMITE LEGAL	VALOR	% SOBRE RCL AJUSTADA
RECEITA CORRENTE LÍQUIDADA - RCL (IV)	2.651.543.299,59	_
(-) Transferências obrigatórias da União relativas às emendas individuais (art.166-A,§1º da CF) (V)	5.024.152,00	
(-) Transferências obrigatórias da União relativas às emendas de bancada (art.166 §16 da CF) (VI)	35.478.408,00	
= RECEITA CORRENTE LÍQUIDA AJUSTADA PARA CÁLCULO DOS LIMITES DA DESPESA COM PESSOAL (VII)=(IV -V - VI)	**2.611.040.739,59**	
DESPESA TOTAL COM PESSOAL - DTP (VIII)) = (IIIa+IIIb)	**1.287.461.147,92**	**49,31%**
LIMITE MÁXIMO (IX) (Incisos I, II, III art. 20 da LRF)	**1.566.624.443,75**	60,00%
LIMITE PRUDENCIAL (X) = (0,95 X IX)(parágrafo único do art.22 da LRF)	**1.488.293.221,57**	57,00%
LIMITE ALERTA (XI) = (0,90 X IX)(inciso II do §1º do art.59 da LRF)	**1.409.961.999,38**	54,00%

FONTE: Sistema :Contabilis - Gestão Pública, Unidade Responsável: SEMFAZ/COGEOF/COOC. Emissão: 16/01/2024, às 16:11 Assinado Digitalmente

Assinado por 1 pessoa: ANTONIO SILVA ROCHA
Para verificar a validade das assinaturas, acesse https://aracaju.1doc.com.br/verificador/3B15-3B0A-2C1C-1358-B58B-C0D0-C0D0-129E0-F36B

CIDADE DE
ARACAJU
SECRETARIA DA FAZENDA

Secretaria Municipal da Fazenda

Jeferson Dantas Passos

Elaboração: COGOEF - Coordenadoria Geral de Execução Financeira -SEMFAZ

ARACAJU, 26/02/2024 16H47

Assinado por 1 pessoa: ANTONIO SILVA ROCHA
Para verificar a validade das assinaturas, acesse https://aracaju.1doc.com.br/verificacao/58B5-386A-29E9-F36B e informe o código 58B5-386A-29E9-F36B

VERIFICAÇÃO DAS ASSINATURAS

Código para verificação: 58B5-386A-29E9-F36B

Este documento foi assinado digitalmente pelos seguintes signatários nas datas indicadas:

ANTONIO SILVA ROCHA (CPF 171.XXX.XXX-72) em 26/02/2024 17:03:11 (GMT-03:00)
Papel: Parte
Emitido por: Sub-Autoridade Certificadora 1Doc (Assinatura 1Doc)

Para verificar a validade das assinaturas, acesse a Central de Verificação por meio do link:

https://aracaju.1doc.com.br/verificacao/58B5-386A-29E9-F36B