# RREO ARACAJU EM FOCO 2024

ARACAJU
Cuidando da cidade para as pessoas

FEVEREIRO 2024

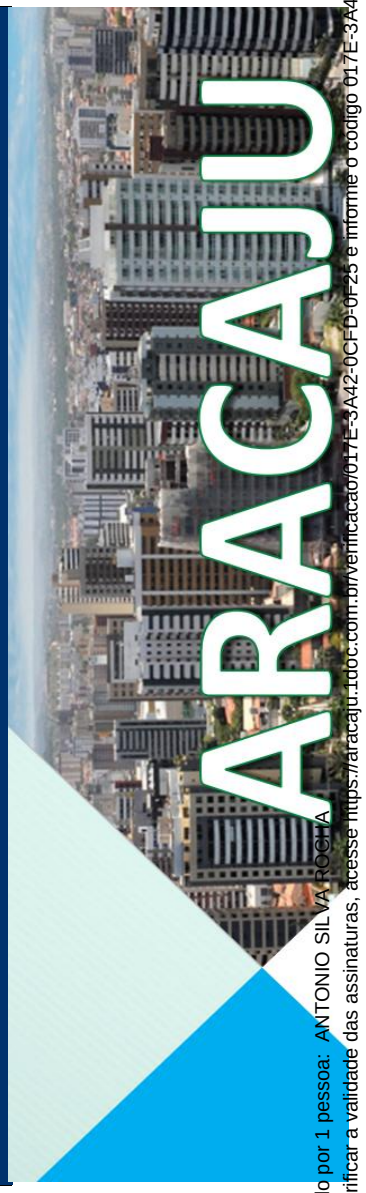


Assinado por 1 pessoa: ANTONIO SILVA ROCHA
Para verificar a validade das assinaturas, acesse https://aracaju.1doc.com.br/verificacao/017E-3A42-0CFD-0F25 e informe o código 017E-3A42-0CFD-0F25

## Apresentação

O Relatório  Resumido da Execução Orçamantária ( RREO) ajuda a compreender a situação do Município,  com dados sobre a execução orçamentária da receita e da despesa.

A publicação do RREO é exigência da CEF de 1988.  exige em seu artigo 165,§ 3º, as normas para sua eleboração e publicidade foram estabelecidas pela Lei de Responsabilidade Fiscal - LRF.

O RREO ARACAJU EM FOCO é uma versão resumida do Relatório Resumido da Execução Orçamentária (RREO) en análise gráficas.

JEFERSON DANTAS PASSOS
SECRETÁRIO DA FAZENDA

ARACAJU
Cuidando da cidade para as pessoas

PREFEITO DE ARACAJU
**Edvaldo Nogueira**

SECRETÁRIO MUNICIPAL DA FAZENDA
**Jeferson Dantas Passos**

COORDENADORIA GERAL DE EXEC.O FINANCAIRA
**Antonio Silva Rocha**

COORDENADORIA DE OPERAÇÕES CONTÁBEIS
**Rafaela dis Santos Pereira**

COORDENADORIA DE OPERAÇÕES BANCÁRIAS
**Antonio Agripino de Carvalho Santos**

COORDENADORIA DE ANALISE E LIQ. DESPESA
**Evaldo José dos Santos**

COORDENADORIA DE C. E. GESTÃO DE SISTEMA
**Antonio Marcos de Oliveira  Dias**

ASSESSORIA DE COMUNICAÇÃO - ASCOM
**Luiza Carla Sampaio Ferreira**

Assinado por 1 pessoa:  ANTONIO SILVA ROCHA
Para verificar a validade das assinaturas, acesse https://aracaju.1doc.com.br/verificacao/017E-3A42-0CFD-0F25 e informe o código 017E-3A42-0CFD-0F25

PREFEITURA MUNICIPAL DE ARACAJU

# ARACAJU DADOS

## RELATÓRIO RESUMIDO DA EXECUÇÃO ORÇAMENTÁRIA , FINANCEIRA E FISCAL

PAX ET LABOR

Assinado por 1 pessoa: ANTONIO SILVA ROCHA
Para verificar a validade das assinaturas, acesse https://aracaju.1doc.com.br/verificacao/017E-3A42-0CFD-0F25 e informe o código 017E-3A42-0CFD-0F25

# PAINEL DO RREO ARACAJU EM FOCO

**Anexo 1** **Balanço Orçamentário**

**Port.STN 375/2020** **Receita Orçamentária**

O Balanço Orçamentário sintetizado no gráfico abaixo, fornece uma visão geral da execução orçamentária, demonstrando os valores previsto da receita corrente, capital e intraorçamentaria exercícios 2019-2024

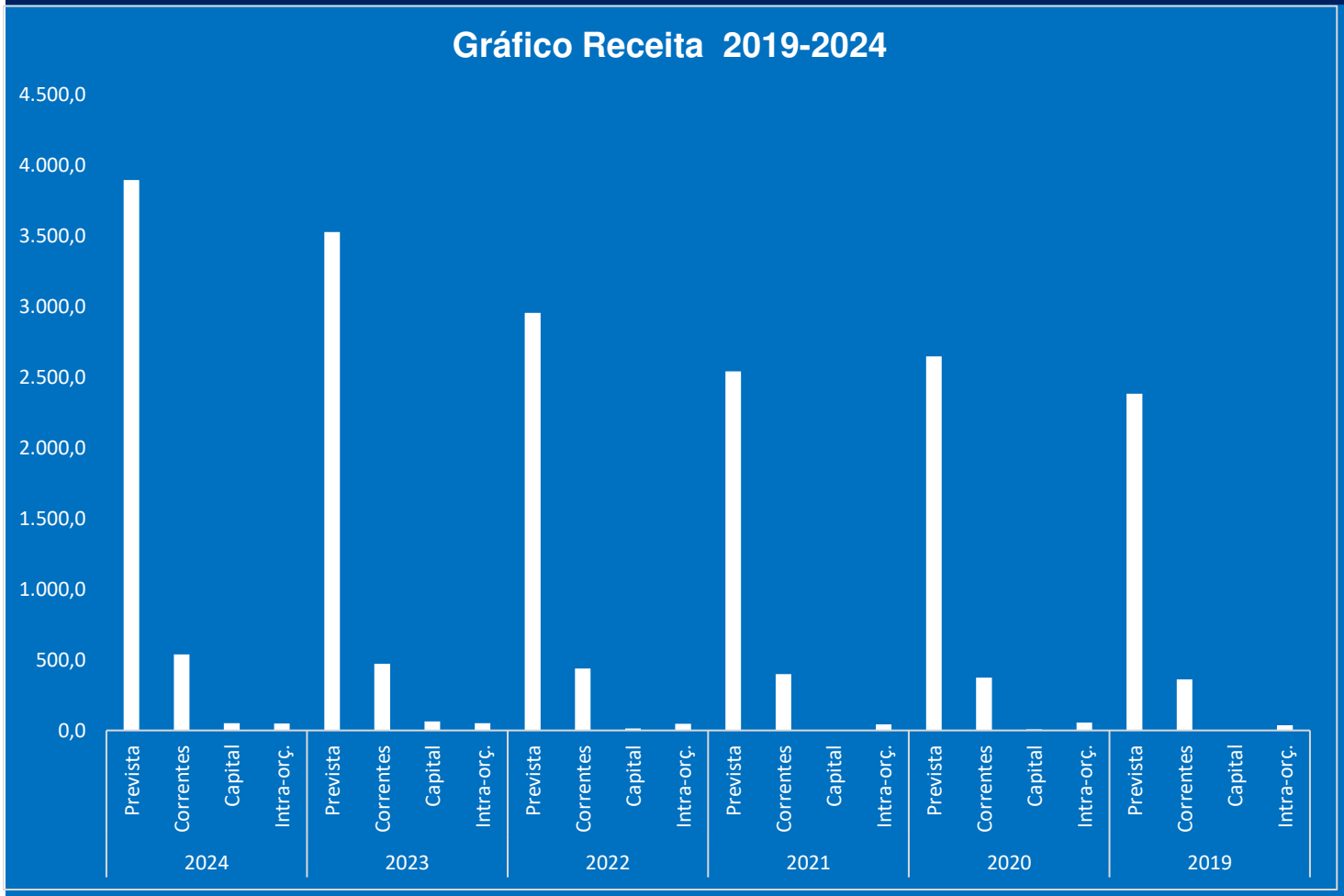


| Ano | Período: Jan-Fev /2024 | | |
|---|---|---|---|
| | Orçamento | Valor Bi | % Rel.Prevista |
| 2024 | Prevista | 3.893,7 | **16%** |
| | Correntes | 538,4 | 14% |
| | Capital | 50,3 | 1% |
| | Intra-orç. | 49,8 | 1% |
| 2023 | Prevista | 3.527,6 | **17%** |
| | Correntes | 470,9 | 13% |
| | Capital | 64,5 | 2% |
| | Intra-orç. | 51,5 | 1% |
| 2022 | Prevista | 2.953,8 | **17%** |
| | Correntes | 437,3 | 15% |
| | Capital | 13,0 | 0% |
| | Intra-orç. | 48,1 | 2% |
| 2021 | Prevista | 2.540,4 | **17%** |
| | Correntes | 398,6 | 16% |
| | Capital | 0,0 | 0% |
| | Intra-orç. | 43,3 | 2% |
| 2020 | Prevista | 2.646,7 | **16%** |
| | Correntes | 373,1 | 14% |
| | Capital | 8,1 | 0% |
| | Intra-orç. | 54,7 | 2% |
| 2019 | Prevista | 2.382,8 | **17%** |
| | Correntes | 360,5 | 15% |
| | Capital | 3,6 | 0% |
| | Intra-orç. | 35,9 | 2% |



Assinado por 1 pessoa: ANTONIO SILVA ROCHA
Para verificar a validade das assinaturas, acesse https://aracaju.1doc.com.br/verificacao/017E-3A42-0CFD-0F25 e informe o código 017E-3A42-0CFD-0F25

# PAINEL DO RREO ARACAJU EM FOCO

**Anexo 1** **Balanço Orçamentário**
**Port.STN 375/2020** **Despesa Orçamentária**

O Balanço Orçamentário sintetizado no gráfico abaixo, fornece uma visão geral da execução orçamentária, demonstrando os valores autorizado pelo orçamento, as despesas empenhadas, liquidadas e as pagas, segundo a classificação por grupo de natureza da despesa.

## Gráfico Despesa 2019-2024

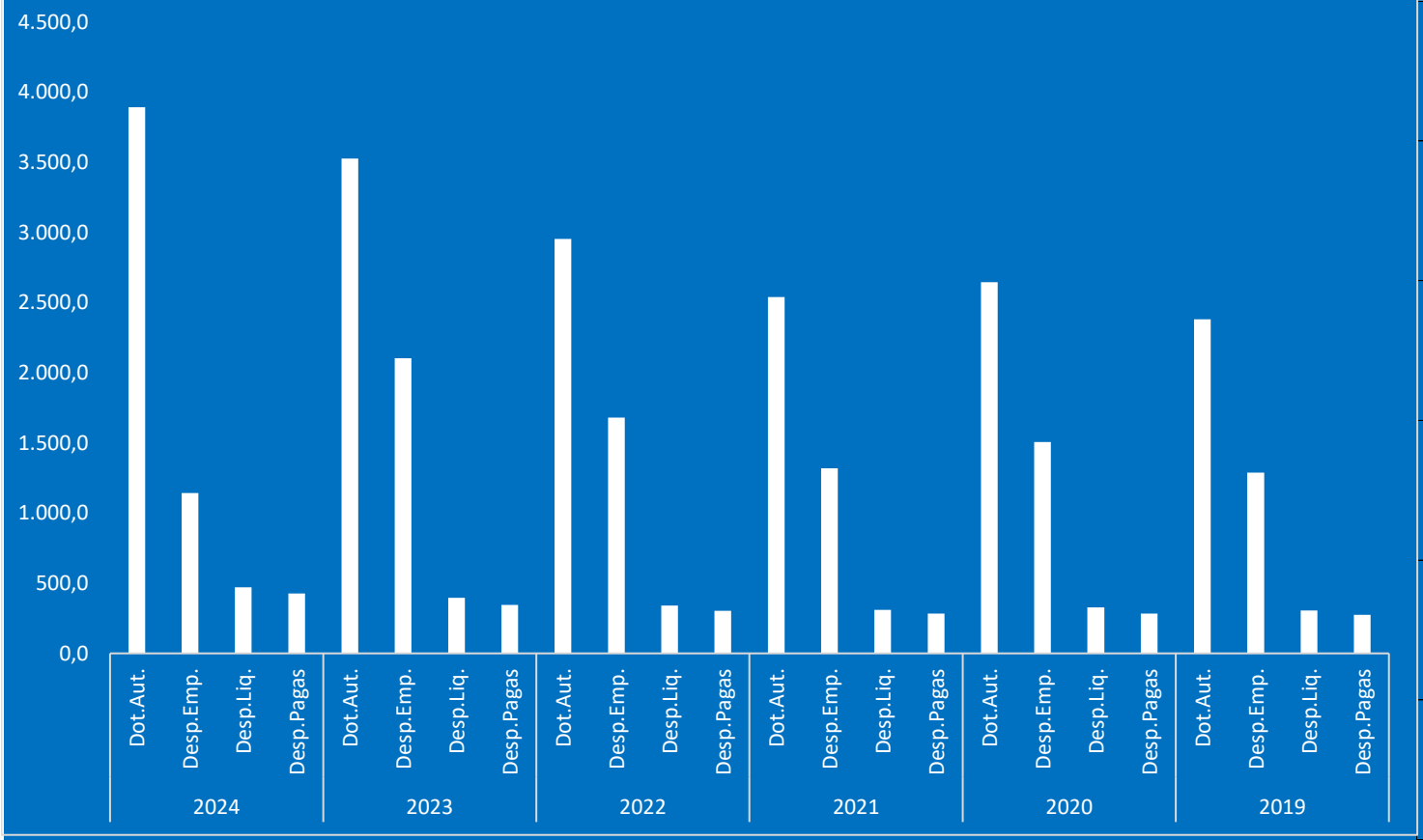


| Ano | Período: Jan-Fev /2024 | | |
|---|---|---|---|
| | Orçamento | Valor Bi | % Rel.Dot.At |
| 2024 | Dot.Aut. | 3.893,7 | **29%** |
| | Desp.Emp. | 1.142,8 | 29% |
| | Desp.Liq. | 470,7 | 12% |
| | Desp.Pagas | 426,8 | 11% |
| 2023 | Dot.Aut. | 3.527,6 | **60%** |
| | Desp.Emp. | 2.104,8 | 60% |
| | Desp.Liq. | 395,9 | 11% |
| | Desp.Pagas | 345,2 | 10% |
| 2022 | Dot.Aut. | 2.953,8 | **57%** |
| | Desp.Emp. | 1.681,2 | 57% |
| | Desp.Liq. | 341,2 | 12% |
| | Desp.Pagas | 303,9 | 10% |
| 2021 | Dot.Aut. | 2.540,4 | **52%** |
| | Desp.Emp. | 1.319,4 | 52% |
| | Desp.Liq. | 310,8 | 12% |
| | Desp.Pagas | 284,1 | 11% |
| 2020 | Dot.Aut. | 2.646,7 | **57%** |
| | Desp.Emp. | 1.506,6 | 57% |
| | Desp.Liq. | 327,3 | 12% |
| | Desp.Pagas | 283,2 | 11% |
| 2019 | Dot.Aut. | 2.382,8 | **54%** |
| | Desp.Emp. | 1.289,1 | 54% |
| | Desp.Liq. | 305,9 | 13% |
| | Desp.Pagas | 274,3 | 12% |



Assinado por 1 pessoa: ANTONIO SILVA ROCHA
Para verificar a validade das assinaturas, acesse https://aracaju.1doc.com.br/verificacao/017E-3A42-0CFD-0F25 e informe o código 017E-3A42-0CFD-0F25

# BALANÇO ORÇAMENTÁRIO SINTÉTICO JANEIRO-FEVEREIRO-2024

**O Balanço Orçamentário, sintetizado no quadro abaixo, fornece um visão geral da execução orçamentária , demonstrando os valores previsto e autorizado pelo orçamento as receitas, as despesas empenhadas, liquidadas e pagas, segundo a classificação por grupos de natureza:**

RREO - Anexo 1 (LRF, Art. 52, inciso I, alíneas "a" e "b" do inciso II e §1º) Em MI R$

| RECEITAS | PREVISÃO INICIAL | PREVISÃO ATUALIZADA (a) | RECEITAS REALIZADAS NO EXERCÍCIO (b) | % (b/a) | SALDO (a-c) |
|---|---|---|---|---|---|
| RECEITAS (EXCETO INTRA-ORÇ.) (I) | 3.440.502 | 3.440.502 | 588.738 | 17,11% | 2.851.764 |
| RECEITAS CORRENTES | 2.894.619 | 2.894.619 | 538.407 | 18,60% | 2.356.212 |
| IMPOSTOS, TAXAS E C. DE MELHORIA | 1.009.688 | 1.009.688 | 238.368 | 23,61% | 771.320 |
| CONTRIBUIÇÕES | 98.769 | 98.769 | 15.822 | 16,02% | 82.947 |
| RECEITA PATRIMONIAL | 112.789 | 112.789 | 10.781 | 9,56% | 102.008 |
| RECEITA DE SERVIÇOS | 23.700 | 23.700 | 1.934 | 8,16% | 21.766 |
| TRANSFERÊNCIAS CORRENTES | 1.629.698 | 1.629.698 | 268.660 | 16,49% | 1.361.038 |
| OUTRAS RECEITAS CORRENTES | 19.975 | 19.975 | 2.842 | 14,23% | 17.133 |
| RECEITAS DE CAPITAL | 545.883 | 545.883 | 50.331 | 9,22% | 495.552 |
| RECEITAS (INTRA-ORÇAMENTÁRIAS) (II) | 453.182 | 453.182 | 49.833 | 11,00% | 403.349 |
| TOTAL DAS RECEITAS (III) = (I + II) | 3.893.684 | 3.893.684 | 638.571 | 16,40% | 3.255.113 |
| DÉFICIT (IV)[1] | | | | | |
| Superavit Finac.Utilizado p/ Crédito Adicionais | | 0 | 0 | | |

| DESPESAS | DOTAÇÃO INICIAL (d) | DOTAÇÃO ATUAL (e) | EMPENHADAS (f) | SALDO (g) = (e-f) | LIQUIDADAS (h) | SALDO (i) = (e-h) | PAGAS (h) | INSCRITAS EM RESTOS A PAGAR NÃO PROCESSADOS (k) |
|---|---|---|---|---|---|---|---|---|
| DESPESAS (EXCETO INTRAORÇ.) (V) | 3.385.651 | 3.387.160 | 1.022.077 | 2.363.574 | 414.262 | 2.972.898 | 376.984 | 0 |
| DESPESAS CORRENTES | 2.589.903 | 2.607.835 | 876.687 | 1.713.216 | 370.092 | 2.237.743 | 334.992 | 0 |
| DESPESAS DE CAPITAL | 795.748 | 779.325 | 145.390 | 650.358 | 44.170 | 735.155 | 41.992 | 0 |
| RESERVA DE CONTINGÊNCIA | 28.341 | 28.341 | 0 | 28.341 | 0 | 28.341 | 0 | 0 |
| DESPESAS (INTRA-ORÇAMENTÁRIAS) (VI) | 390.247 | 388.737 | 120.719 | 269.528 | 56.497 | 332.240 | 49.780 | 0 |
| TOTAL DAS DESPESAS (VII) = (V + VI) | 3.804.239 | 3.804.238 | 1.142.796 | 2.661.443 | 470.759 | 3.333.479 | 426.764 | 0 |
| SUPERÁVIT (VIII) | | | | | 167.812 | | | |
| TOTAL COM SUPERÁVIT (XI) = (VII + VIII) | 3.804.239 | 3.804.238 | 1.142.796 | | 638.571 | | 426.764 | 0 |
| RESERVAS DO RPPS | 105.945 | 105.945 | | 105.945 | | 105.945 | | |

Fonte: Dados do Sistema Contabilis



Assinado por 1 pessoa: ANTONIO SILVA ROCHA
Para verificar a validade das assinaturas, acesse https://aracaju.1doc.com.br/verificacao/017E-3A42-0CFD-0F25 e informe o código 017E-3A42-0CFD-0F25

# SUMÁRIO

## I. RECEITAS

SECRETARIA MUNICIPAL DA FAZENDA

Assinado por 1 pessoa: ANTONIO SILVA ROCHA
Para verificar a validade das assinaturas, acesse https://aracaju.1doc.com.br/verificacao/017E-3A42-0CFD-0F25 e informe o código 017E-3A42-0CFD-0F25

# RECEITA CONSOLIDADA

R$ Milhões Correntes

| RECEITA CONSOLIDADA | JANEIRO-FEVEREIRO | | | | | Variação Nominal | | |
|---|---|---|---|---|---|---|---|---|
| | 2020 | 2021 | 2022 | 2023 | 2024 | 2021 | 2023 | 2024 |
| RECEITAS CORRENTES | 373.078 | 398.598 | 437.304 | 474.935 | 538.407 | 9,71% | 8,61% | 13,36% |
| RECEITAS DE CAPITAL | 8.115 | 698 | 13.081 | 64.484 | 50.331 | 1774,07% | 392,96% | -21,95% |
| RECEITA INTRAORÇAMENTÁRIA | 54.711 | 43.557 | 48.121 | 51.570 | 49.833 | 10,48% | 7,17% | -3,37% |
| **TOTAL** | **435.904** | 442.853 | **498.506** | **590.989** | **638.571** | **12,57%** | **18,55%** | **8,05%** |

Fonte: Dados do Sistema Contabilis



Assinado por 1 pessoa: ANTONIO SILVA ROCHA
Para verificar a validade das assinaturas, acesse https://aracaju.1doc.com.br/verificacao/017E-3A42-0CFD-0F25 e informe o código 017E-3A42-0CFD-0F25

# RECEITAS CORRENTES

R$ Milhões Correntes

| RECEITAS CORRENTES | JANEIRO-FEVEREIRO | | | | | Variação Nominal | | |
|---|---|---|---|---|---|---|---|---|
| | 2020 | 2021 | 2022 | 2023 | 2024 | 2022 | 2023 | 2024 |
| Impostos, taxas e contribuições de melhoria | 177.789 | 189.612 | 192.223 | 216.451 | 238.408 | 1,38% | 12,60% | **10,14%** |
| Principal | 164.684 | 176.064 | 180.968 | 200.182 | 222.618 | 2,79% | 10,62% | 11,21% |
| Multas, Juros e Divida Ativa | 13.105 | 13.548 | 11.255 | 16.269 | 15.790 | -16,93% | 44,55% | -2,94% |
| Receita de Contribuições | 14.179 | 23.105 | 12.806 | 11.164 | 15.822 | -44,57% | -12,82% | **41,72%** |
| Receita Patrimonial | 12.513 | 3.707 | 9.746 | 8.841 | 10.781 | 162,91% | -9,29% | **21,94%** |
| Receita de Serviços | 146 | 132 | 1.690 | 2.037 | 1.934 | 1180,30% | 20,53% | **-5,06%** |
| Receita de Transferências | 189.216 | 202.078 | 248.936 | 268.402 | 310.538 | 23,19% | 7,82% | **15,70%** |
| Outras Receitas Correntes | 3.275 | 5.913 | 3.334 | 4.118 | 2.842 | -43,62% | 23,52% | **-30,99%** |
| Receita Intraorçamentária | 54.711 | 43.356 | 48.121 | 51.570 | 49.833 | 10,99% | 7,17% | **-3,37%** |
| Deduções Correntes | 24.040 | 25.748 | 31.431 | 36.078 | 41.191 | 22,07% | 14,78% | **14,17%** |
| **TOTAL** | **427.789** | **442.155** | **485.425** | **526.505** | **588.967** | **9,79%** | **8,46%** | **11,86%** |

Fonte: Dados do Sistema Contabilis



Assinado por 1 pessoa: ANTONIO SILVA ROCHA
Para verificar a validade das assinaturas, acesse https://aracaju.1doc.com.br/verificacao/017E-3A42-0CFD-0F25 e informe o código 017E-3A42-0CFD-0F25

# PRINCIPAIS RECEITAS TRIBUTÁRIAS E DE ORIGEM

R$ Milhões Correntes

| RECEITA CONSOLIDADA | JANEIRO-FEVEREIRO | | | | | Variação Nominal | | |
|---|---|---|---|---|---|---|---|---|
| | 2020 | 2021 | 2022 | 2023 | 2024 | 2022 | 2023 | 2024 |
| IPTU | 104.074 | 120.450 | 116.595 | 133.789 | 137.463 | -3,20% | 14,75% | 2,75% |
| ISS | 50.355 | 47.670 | 59.208 | 63.032 | 71.291 | 24,20% | 6,46% | 13,10% |
| ITBI | 5.935 | 7.119 | 5.614 | 8.742 | 9.065 | -21,14% | 55,72% | 3,69% |
| IR | 11.645 | 9.159 | 7.416 | 7.654 | 15.774 | -19,03% | 3,21% | 106,09% |
| FPM | 67.575 | 76.659 | 98.505 | 109.677 | 137.971 | 28,50% | 11,34% | 25,80% |
| ICMS | 40.986 | 43.130 | 48.725 | 56.247 | 55.988 | 12,97% | 15,44% | -0,46% |
| IPVA | 11.253 | 11.025 | 10.246 | 15.088 | 16.277 | -7,07% | 47,26% | 7,88% |
| **TOTAL** | **291.823** | **315.212** | **346.309** | **394.229** | **443.829** | **9,87%** | **13,84%** | **12,58%** |

Fonte: Dados do Sistema Contabilis

IPTU, ISS , ITBI com juros, multa e encargos da dívida ativa

FPM. ICMS e IPVA brutos sem as deduções do FUNDEB



Assinado por 1 pessoa: ANTONIO SILVA ROCHA
Para verificar a validade das assinaturas, acesse https://aracaju.1doc.com.br/verificacao/017E-3A42-0CFD-0F25 e informe o código 017E-3A42-0CFD-0F25

# GRÁFICO PRINCIPAIS RECEITAS TRIBUTÁRIAS E DE ORIGEM

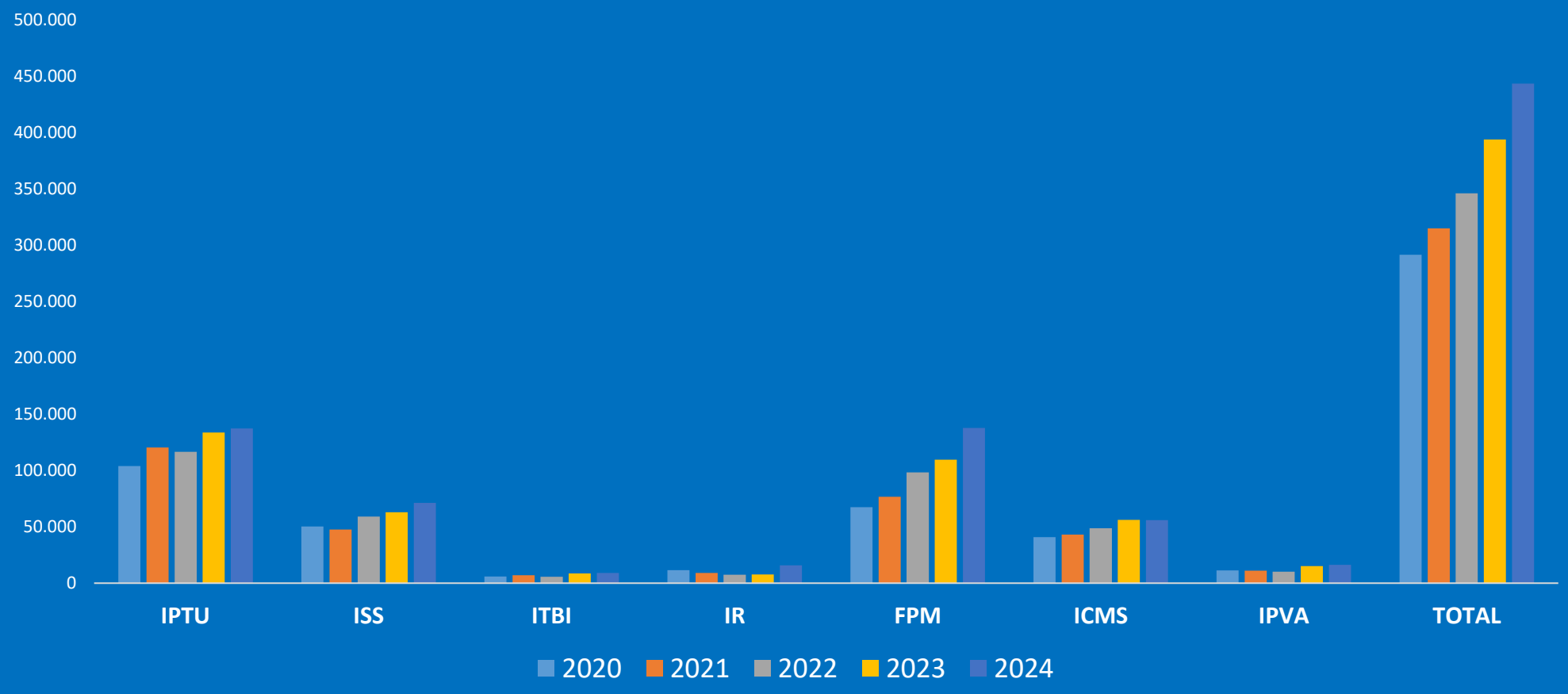




Assinado por 1 pessoa: ANTONIO SILVA ROCHA
Para verificar a validade das assinaturas, acesse https://aracaju.1doc.com.br/verificacao/017E-3A42-0CFD-0F25 e informe o código 017E-3A42-0CFD-0F25

# RECEITA DE CAPITAL

R$ Milhões Correntes

| RECEITA CAPITAL | JANEIRO-FEVEREIRO | | | | | Variação Nominal | | |
|---|---|---|---|---|---|---|---|---|
| | 2020 | 2021 | 2022 | 2023 | 2024 | 2022 | 2023 | 2024 |
| **Operção de Crédito** | **5.648** | **635** | **12.938** | **64.246** | **50.331** | **1937,48%** | **396,57%** | **-21,66%** |
| Interna | 5.648 | 635 | 12.938 | 6.582 | 8.261 | 1937,48% | -49,13% | 25,51% |
| Externa | 0 | 0 | 0 | 57.664 | 42.070 | 0,00% | 0,00% | 0,00% |
| **Alienção de Bens** | 236 | 63 | 141 | 237 | 0 | 123,81% | 68,09% | -100,00% |
| **Transferências de Capital** | 2.230 | 0 | 2 | 0 | 0 | #DIV/0! | -100,00% | #DIV/0! |
| **Outras Receitas de Capital** | 0 | 0 | 0 | 0 | 0 | 0,00% | 0,00% | 0,00% |
| **TOTAL** | **8.114** | **698** | **13.081** | **64.483** | **50.331** | **1774,07%** | **392,95%** | **-21,95%** |

Fonte: Dados do Sistema Contabilis



Assinado por 1 pessoa: ANTONIO SILVA ROCHA
Para verificar a validade das assinaturas, acesse https://aracaju.1doc.com.br/verificacao/017E-3A42-0CFD-0F25 e informe o código 017E-3A42-0CFD-0F25

# RECEITA TOTAL CONSOLIDADA EM 12 MESES

IPCA: 4,50% R$ Milhões Correntes

| DISCRIMINAÇÃO | Acumulado nos 12 meses (Mar /22-Fev/23) | Acumulado nos 12 meses (Mar /23-Fev/24) | Dif.Valor | % Var N | S/IPCA |
|---|---|---|---|---|---|
| **RECEITA TOTAL** | **3.003.289** | **3.276.947** | **273.658** | **9,1%** | **4,61%** |
| **Receita Corrente** | **2.874.987** | **3.085.518** | **210.531** | **7,3%** | **2,82%** |
| Impostos, Taxas e Contribuições de Melhoria | 885.334 | 981.267 | 95.933 | 10,8% | 6,34% |
| Receitas de Contribuições | 85.263 | 101.177 | 15.914 | 18,7% | 14,16% |
| Receitas Patrimoniais | 68.603 | 94.863 | 26.260 | 38,3% | 33,78% |
| Receitas de Serviços | 11.725 | 13.757 | 2.032 | 17,3% | 12,83% |
| Transferências Correntes | 1.364.670 | 1.479.841 | 115.171 | 8,4% | 3,94% |
| Outras Receitas Correntes | 34.528 | 35.417 | 889 | 2,6% | -1,93% |
| Receita Intraorçamentária | 424.864 | 379.196 | -45.668 | -10,7% | -15,25% |
| **Receitas de Capital** | **128.302** | **191.429** | **63.127** | **49,2%** | **44,70%** |

Fonte: Dados do Sistema Contabilis



Assinado por 1 pessoa: ANTONIO SILVA ROCHA
Para verificar a validade das assinaturas, acesse https://aracaju.1doc.com.br/verificacao/017E-3A42-0CFD-0F25 e informe o código 017E-3A42-0CFD-0F25

# GRÁFICO DA COMPOSIÇÃO DA RECEITA TOTAL %

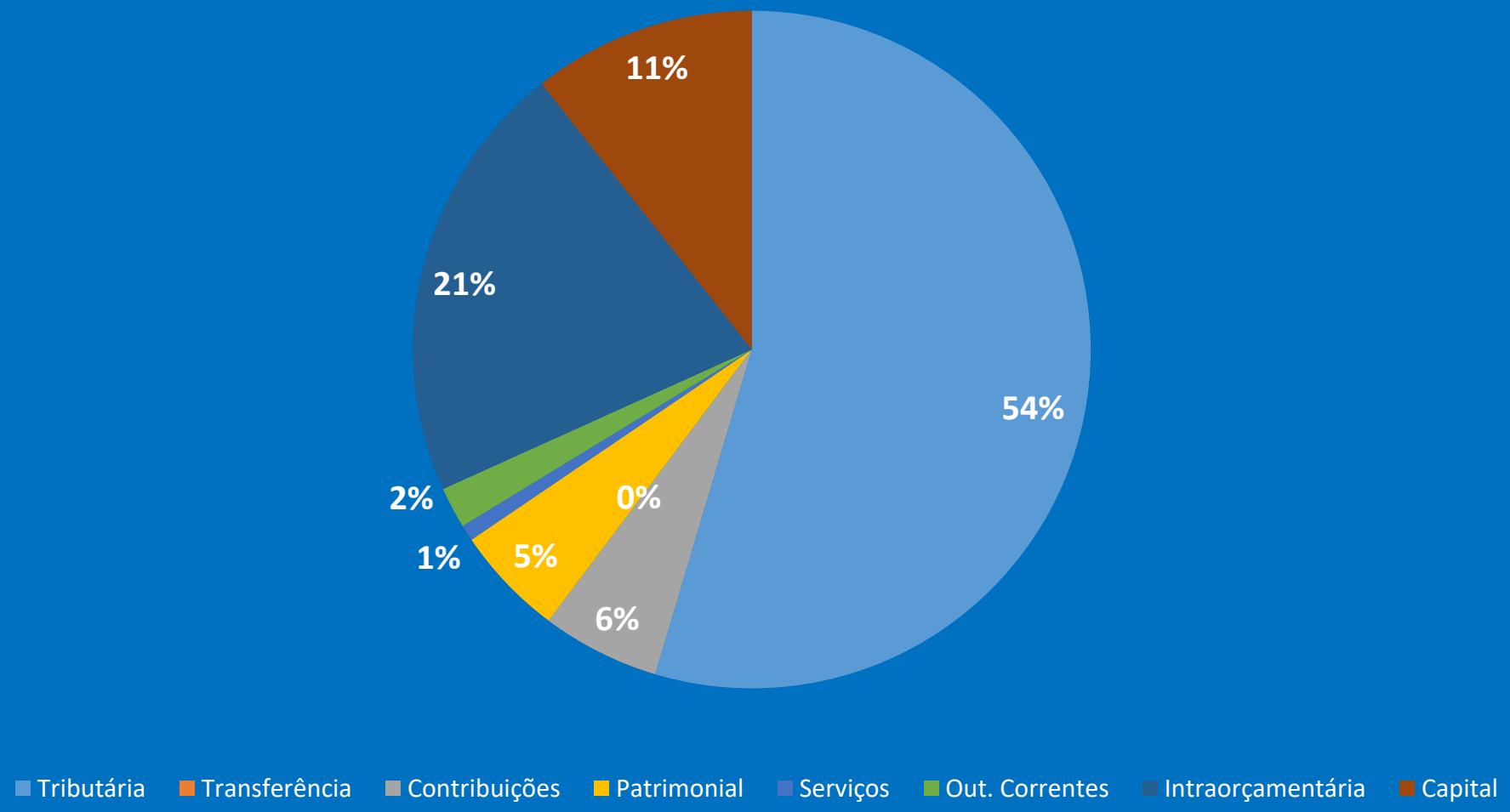




Assinado por 1 pessoa: ANTONIO SILVA ROCHA
Para verificar a validade das assinaturas, acesse https://aracaju.1doc.com.br/verificacao/017E-3A42-0CFD-0F25 e informe o código 017E-3A42-0CFD-0F25

# RECEITA DETALHADA

**Anexo 1 - Lei Federal 4.320/64**

A Lei Federal nº 4.320/64, em seu artigo 11, classifica a receita orçamentária em duas categorias econômicas: Receitas Correntes e de Capital. São instrumentos de financiamento dos programas e ações orçamentárias, a fim de se atingir as finalidades públicas.

| ESPECIFICAÇÃO | 2023 | | | 2024 | | | % VARIAÇÃO NOMINAL | | | LOA 2024 | | |
|---|---|---|---|---|---|---|---|---|---|---|---|---|
| RECEITAS | jan/23 | fev/23 | ANUAL | jan/24 | fev/24 | ANUAL | JAN/24 FEV/24 | FEV/23 FEV/24 | ANUAL | PREVISTO | % REALIZ. | %PARTC. |
| | (a) | (b) | © | (d) | (e) | (f) | (g)=(e/d) | (h)=(e/b) | (i)=(f/c) | (j) | (l)=(j/f) | (m)=(f/100%) |
| **RECEITAS CORRENTES** | **219.177** | **291.048** | **510.716** | **308.691** | **270.887** | **580.325** | **-12%** | **-7%** | **14%** | **3.119.379** | **19%** | **91%** |
| **IMPOSTOS, TAXAS E CONTRIB** | **76.320** | **140.130** | **216.451** | **158.352** | **79.956** | **238.408** | **-50%** | **-43%** | **10%** | **996.800** | **24%** | **37%** |
| ISS | 32.361 | 30.671 | 63.032 | 36.700 | 34.591 | 71.291 | -6% | 13% | 13% | 446.600 | 16% | **11%** |
| IPTU | 35.316 | 98.473 | 133.789 | 107.541 | 29.823 | 137.464 | -72% | -70% | 3% | 334.600 | 41% | **22%** |
| IRRF | 2.339 | 5.315 | 7.654 | 6.270 | 9.504 | 15.774 | 52% | 79% | 106% | 117.100 | 13% | **2%** |
| ITBI | 4.897 | 3.845 | 8.742 | 5.186 | 3.880 | 9.065 | -25% | 1% | 4% | 66.200 | 14% | **1%** |
| TAXAS | 1.407 | 1.826 | 3.234 | 2.655 | 2.158 | 4.814 | -19% | 18% | 49% | 32.300 | 15% | **1%** |
| **CONTRIBUIÇÕES** | **5.177** | **5.987** | **11.165** | **5.433** | **10.388** | **15.822** | **91%** | **74%** | **42%** | **98.769** | **16%** | **2%** |
| **PATRIMONIAL** | **5.667** | **3.174** | **8.542** | **2.327** | **8.454** | **10.781** | **263%** | **166%** | **26%** | **112.789** | **10%** | **2%** |
| **SERVIÇOS** | **1.126** | **911** | **2.037** | **983** | **951** | **1.934** | **0%** | **0%** | **-5%** | **16.700** | **12%** | **0%** |
| **TRANSF. CORRENTES** | **130.695** | **138.800** | **268.402** | **140.068** | **169.824** | **310.538** | **21%** | **22%** | **16%** | **1.844.417** | **17%** | **49%** |
| **TRANSF.UNIÃO E DE SUAS EN** | **67.679** | **80.425** | **149.074** | **78.137** | **108.805** | **187.588** | **39%** | **35%** | **26%** | **1.040.630** | **18%** | **29%** |
| FPM | 47.534 | 62.142 | 109.677 | 58.468 | 79.502 | 137.971 | 36% | 28% | 26% | 627.104 | 22% | **22%** |
| ROYALTIES ANP | 1.205 | 1.138 | 2.343 | 1.352 | 1.290 | 2.709 | -5% | 13% | 16% | 18.400 | 15% | **0%** |
| ROYALTIES ESTADO | 143 | 113 | 256 | 190 | 190 | 382 | 0% | 68% | 49% | 5.487 | 7% | **0%** |
| SUS | 18.276 | 15.701 | 33.977 | 17.442 | 25.639 | 43.081 | 47% | 63% | 27% | 295.050 | 15% | **7%** |
| FNDE | 521 | 352 | 873 | 7 | 1.338 | 1.991 | 19014% | 280% | 128% | 9.355 | 21% | **0%** |
| FNAS | 0 | 803 | 803 | 7 | 490 | 497 | 0% | 0% | 0% | 19.995 | 2% | **0%** |
| CONVÊNIOS | 0 | 0 | 0 | 0 | 0 | 0 | 0% | 0% | 0% | 46.500 | 0% | **0%** |
| DEMAIS | 0 | 176 | 1.145 | 671 | 356 | 957 | -47% | 102% | -16% | 18.739 | 5% | **0%** |
| **TRANSF.ESTADOS E SUAS EN** | **44.344** | **37.532** | **81.877** | **41.218** | **37.402** | **78.620** | **-9%** | **0%** | **-4%** | **585.558** | **13%** | **12%** |
| ICMS | 31.901 | 24.345 | 56.247 | 32.312 | 23.677 | 55.988 | -27% | -3% | 0% | 394.200 | 14% | **9%** |
| IPVA | 7.626 | 7.461 | 15.088 | 8.758 | 7.519 | 16.277 | -14% | 1% | 8% | 115.200 | 14% | **3%** |
| IPI- EXPORTAÇÃO | 14 | 12 | 25 | 20 | 22 | 42 | 10% | 83% | 68% | 113 | 37% | **0%** |
| SUS | 4.803 | 5.714 | 10.517 | 0 | 6.066 | 6.066 | 0% | 6% | -42% | 63.075 | 10% | **1%** |
| CIDE | 0 | 0 | 0 | 128 | 0 | 128 | 0% | 0% | 0% | 670 | 19% | **0%** |
| DEMAIS | 0 | 0 | 0 | 0 | 118 | 119 | 0% | 0% | 0% | 12.300 | 0% | **0%** |
| **TRANSF. DE OUT. INSTITUIÇÕES** | **16.600** | **20.768** | **37.368** | **20.677** | **23.564** | **44.241** | **14%** | **13%** | **18%** | **213.869** | **21%** | **7%** |
| **TRANSF. DE PESSOA FISICA E PR** | **2.072** | **75** | **83** | **36** | **53** | **89** | **0%** | **-29%** | **7%** | **4.360** | **2%** | **0%** |
| **OUTRAS REC. CORRENTES** | **192** | **2.046** | **4.119** | **1.528** | **1.314** | **2.842** | **-14%** | **-36%** | **-31%** | **49.904** | **6%** | **0%** |
| **RECEITAS DE CAPITAL** | **25.359** | **64.292** | **64.484** | **4.785** | **45.547** | **50.331** | **852%** | **-29%** | **-22%** | **545.883** | **9%** | **8%** |
| **RECEITAS INTRA.** | **-17.362** | **26.211** | **51.570** | **23.902** | **25.932** | **49.833** | **8%** | **-1%** | **-3%** | **453.183** | **11%** | **8%** |
| **DEDUÇÃO DA RECEITA** | **-17.362** | **-18.716** | **-36.081** | **-19.815** | **-22.104** | **-41.918** | **12%** | **18%** | **16%** | **-208.264** | 20% | **-7%** |
| **TOTAL DA RECEITA** | **209.812** | **362.835** | **590.689** | **317.563** | **320.262** | **638.571** | **1%** | **-12%** | **8%** | **3.910.181** | **16%** | **100%** |

Fonte: Dados do Sistema Contabilis



Assinado por 1 pessoa: ANTONIO SILVA ROCHA
Para verificar a validade das assinaturas, acesse https://aracaju.1doc.com.br/verificacao/017E-3A42-0CFD-0F25 e informe o código 017E-3A42-0CFD-0F25

# GRÁFICO PARTICIPAÇÃO %

**O gráfico representa a participação das Receitas de Impostos e Taxas do Município e as Transferências Correntes Constitucionais , que demonstram o grau de dependência financeira do Município, no acumulado do exercício de 2023. As Receitas Impostos e Taxas do Municipio representaram 53% e as Transferências Constitucionais com 47%.**

| Especificação | Valor Mi | PARTICIPAÇÃO% |
|---|---|---|
| **IMPOSTOS E TAXAS** | **238.408** | **53%** |
| ISS | 71.291 | 16% |
| IPTU | 137.464 | 31% |
| IRRF | 15.774 | 4% |
| ITBI | 9.065 | 2% |
| TAXAS | 4.814 | 1% |
| **TRANSFERÊNCIAS CF** | **210.278** | **47%** |
| FPM | 137.971 | 31% |
| ICMS | 55.988 | 12% |
| IPVA | 16.277 | 4% |
| IPI- EXPORTAÇÃO | 42 | 0% |
| **TOTAL** | **448.686** | **100%** |

Fonte: Dados do Sistema Contabilis

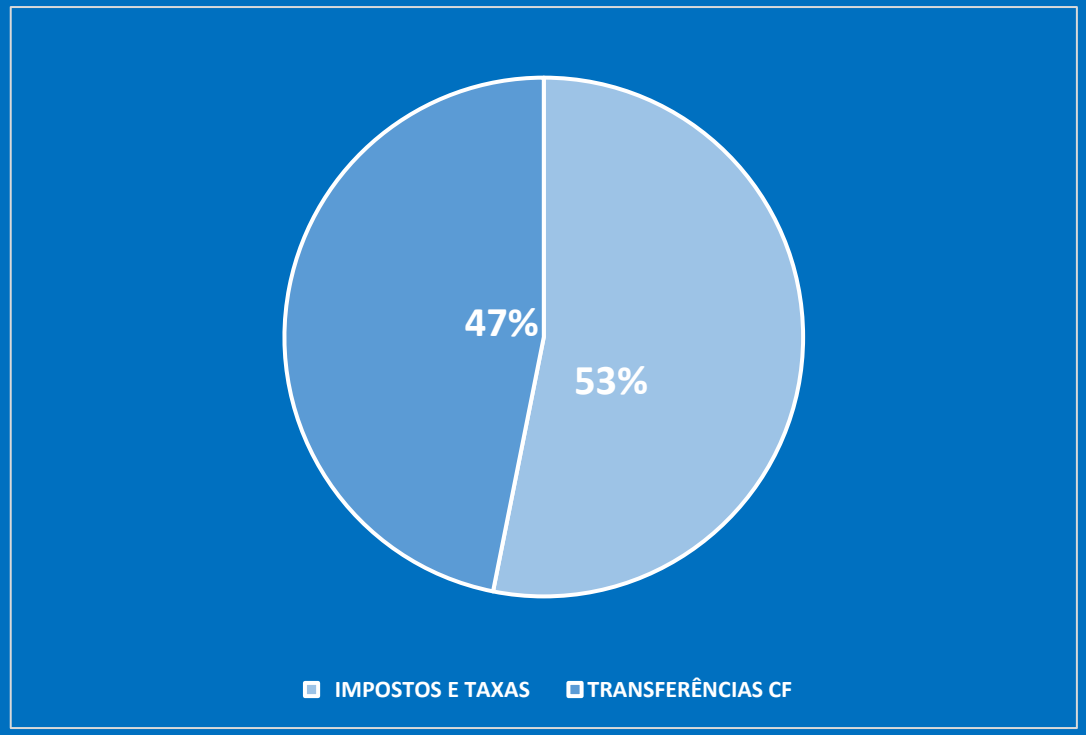




Assinado por 1 pessoa: ANTONIO SILVA ROCHA
Para verificar a validade das assinaturas, acesse https://aracaju.1doc.com.br/verificacao/017E-3A42-0CFD-0F25 e informe o código 017E-3A42-0CFD-0F25

## GRÁFIO DA EVOLUÇÃO DO GRAU DE DEPENDENCIA FINANCEIRA DO MUNICÍPIO -RECEITAS PROPRIAS X TRANSFERÊNCIA CORRENTES

O gráfico  a seguir representa a evolução do grau de dependência financeira do Município, ou seja, o quanto as receitas próprias representam do total da receita arrecadada no comparativo com as transferências Correntes:

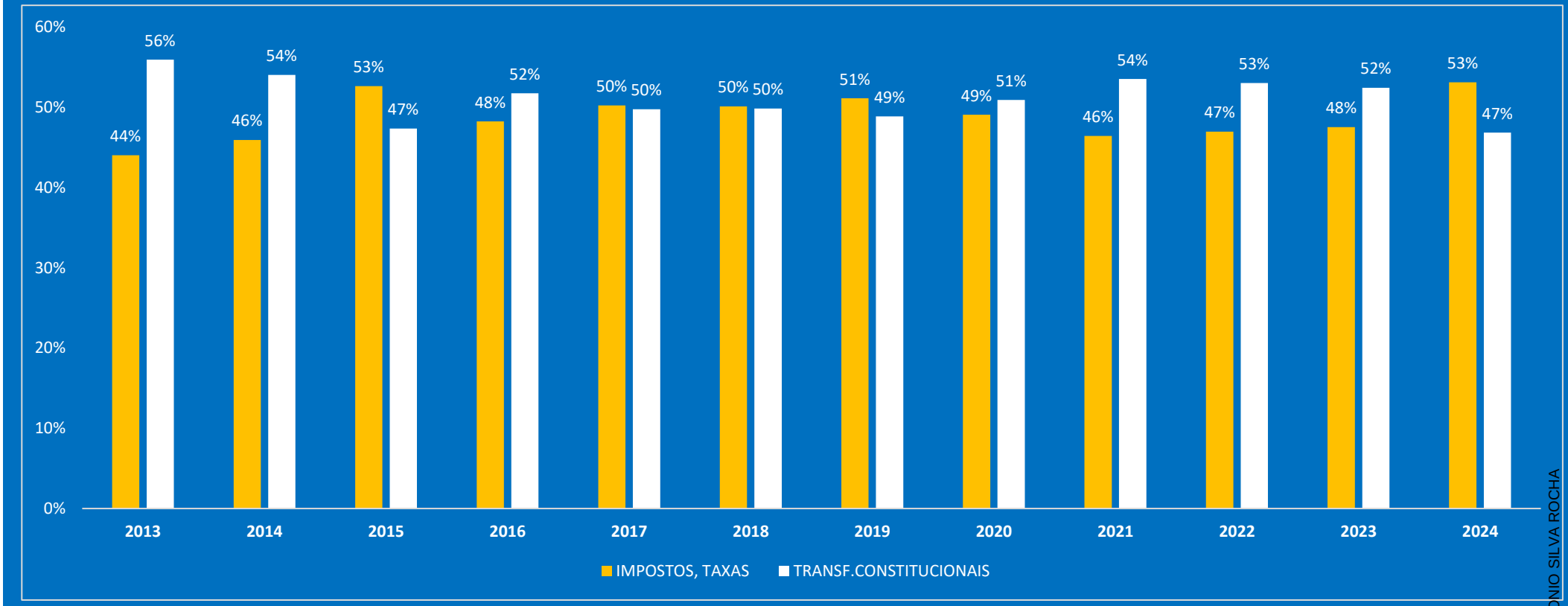


| RECEITAS | 2013 | 2014 | 2015 | 2016 | 2017 | 2018 | 2019 | 2020 | 2021 | 2022 | 2023 | 2024 |
|---|---|---|---|---|---|---|---|---|---|---|---|---|
| IMPOSTOS, TAXAS | 44% | 46% | 53% | 48% | 50% | 50% | 51% | 49% | 46% | 47% | 48% | 53% |
| TRANSF.CONSTITUCIONAIS | 56% | 54% | 47% | 52% | 50% | 50% | 49% | 51% | 54% | 53% | 52% | 47% |

Fonte: Dados do Sistema Contabilis



Assinado por 1 pessoa: ANTONIO SILVA ROCHA
Para verificar a validade das assinaturas, acesse https://aracaju.1doc.com.br/verificacao/017E-3A42-0CFD-0F25 e informe o código 017E-3A42-0CFD-0F25

# RECEITA CORRENTE LIQUIDA RCL NOS ULTIMOS 10 ANOS

## RCL

A Receita Corrente Líquida é o somatório da s receitas tributárias de contribuições, patrimoniais, industriais, agropecuárias, de serviços, transferências correntes e outras receitas correntes. Deduzidas as contribuições do servidor para o Plano de Previdência, compensação financeira entre regimes de previdências e dedução da receita para a formação do FUNDEB.

| ESPECIFICAÇÃO | Dez/15 | Dez/16 | Dez/17 | Dez/18 | Dez/19 | Dez/20 | DEZ/21 | DEZ/22 | DEZ/23 | FEV/24 |
|---|---|---|---|---|---|---|---|---|---|---|
| **Receita Corrente Bruta** | **1.589.050** | **1.638.082** | **1.680.288** | **1.796.023** | **1.970.467** | **2.109.274** | **2.173.453** | **2.597.995** | **2.842.877** | **2.912.252** |
| Receita Tributária | 454.283 | 483.919 | 521.965 | 591.744 | 642.384 | 668.489 | 756.881 | 861.186 | 959.249 | 981.268 |
| Receita de Contribuições | 66.561 | 67.140 | 83.327 | 75.257 | 74.154 | 83.607 | 83.274 | 86.904 | 96.520 | 101.177 |
| Transferências Correntes | 965.022 | 953.578 | 941.274 | 1.016.794 | 1.092.480 | 1.228.357 | 1.271.468 | 1.535.276 | 1.643.632 | 1.685.770 |
| Demais Receitas Correntes | 103.184 | 133.445 | 133.722 | 112.228 | 161.449 | 128.821 | 61.830 | 114.629 | 143.476 | 144.037 |
| **Deduções** | **139.105** | **144.811** | **157.828** | **170.655** | **171.301** | **183.388** | **208.649** | **238.591** | **278.434** | **287.907** |
| Contrib do Servidor p/oRPPS | 41.083 | 41.965 | 56.673 | 43.680 | 38.424 | 40.492 | 38.244 | 48.896 | 54.194 | 55.190 |
| Compensação Finc.ent.RPGS | 2.002 | 2.988 | 836 | 5.849 | 5.646 | 18.596 | 17.605 | 4.191 | 12.389 | 14.963 |
| Rendimentos de Aplic.RPPS | 0 | 0 | 0 | 0 | 0 | 0 | 0 | 0 | 11.824 | 11.824 |
| Dedução Rec./Form.Fundeb | 96.020 | 99.858 | 100.319 | 121.126 | 127.231 | 124.300 | 152.800 | 185.504 | 200.027 | 205.930 |
| **Receita Corrente Líq. (RCL)** | **1.449.945** | **1.493.271** | **1.522.460** | **1.625.368** | **1.799.166** | **1.925.886** | **1.964.804** | **2.359.404** | **2.564.443** | **2.624.345** |

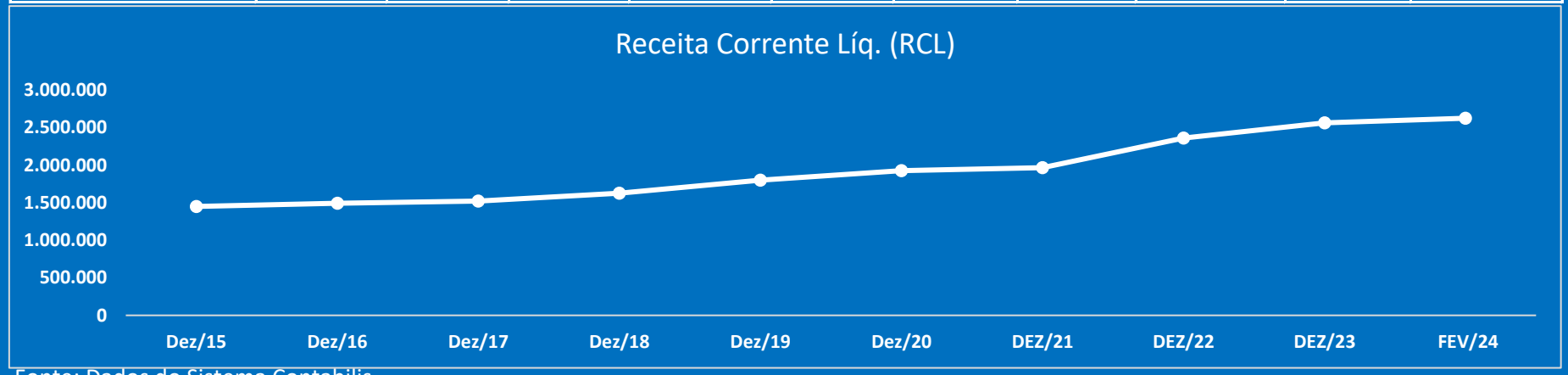


Fonte: Dados do Sistema Contabilis



Assinado por 1 pessoa: ANTONIO SILVA ROCHA
Para verificar a validade das assinaturas, acesse https://aracaju.1doc.com.br/verificacao/017E-3A42-0CFD-0F25 e informe o código 017E-3A42-0CFD-0F25

# GRÁFICO DA EVOLUÇÃO RCL 2015-2024

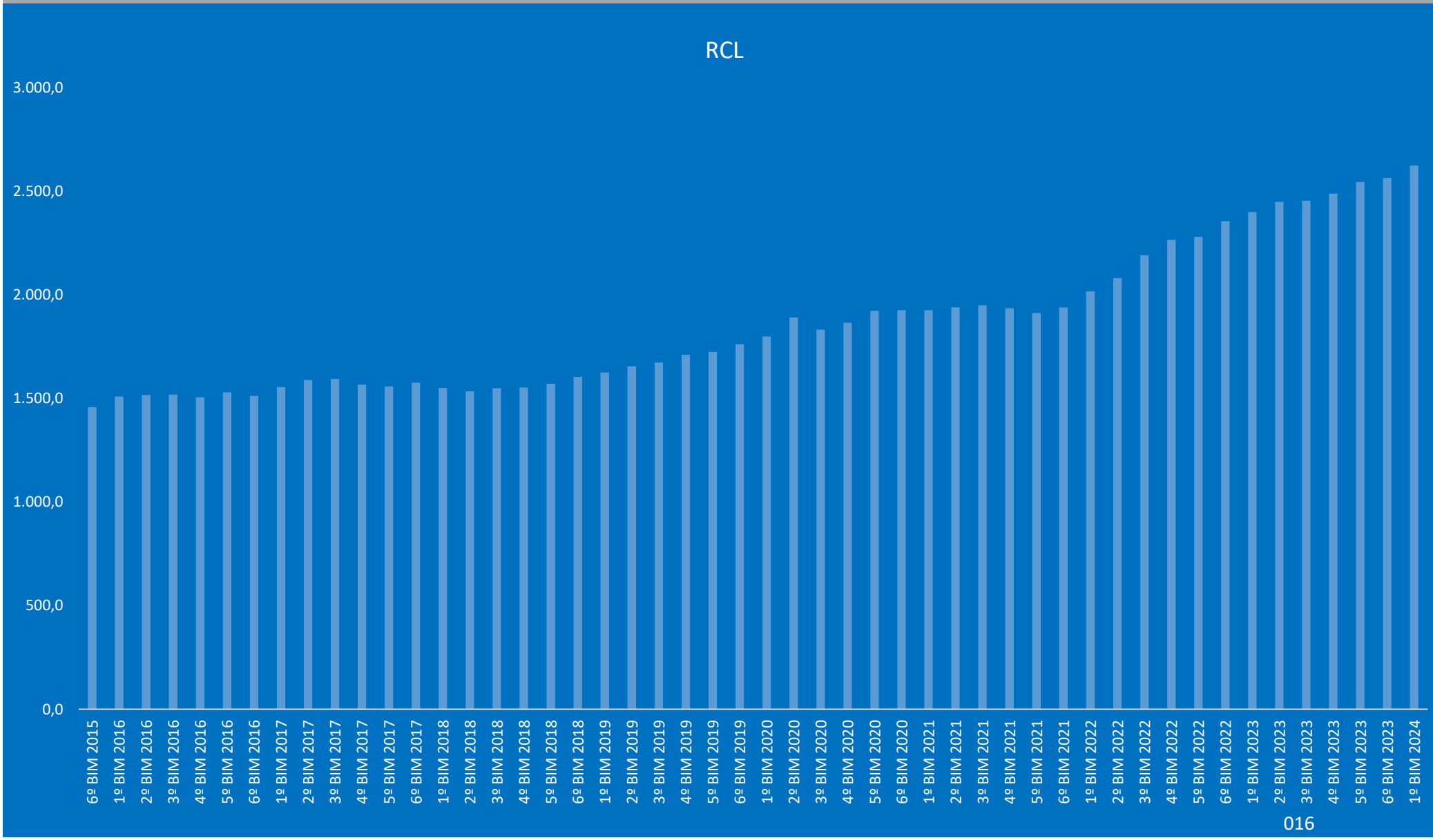


016

Assinado por 1 pessoa: ANTONIO SILVA ROCHA
Para verificar a validade das assinaturas, acesse https://aracaju.1doc.com.br/verificacao/017E-3A42-0CFD-0F25 e informe o código 017E-3A42-0CFD-0F25

# RECEITAS PREVIDÊNCIARIAS

R$ Milhões

**RPPS - PLANO PREVIDENCIÁRIO**

| ITEM | FEV/2023 | FEV/2024 | % FEV23/JFEV24 | No Exercício | | % 2023/2024 |
|---|---|---|---|---|---|---|
| | | | | 2023 | 2024 | |
| Receitas | 3.623 | 13.794 | 281% | 10.002 | 18.241 | 82% |
| Despesas | 742 | 967 | 30% | 1.478 | 1.928 | 30% |
| Resultado | **2.881** | **12.827** | **345%** | **8.524** | **16.313** | **91%** |

**RPPS - PLANO FINANCEIRO**

| ITEM | FEV/2023 | FEV/2024 | % FEV23/FEV24 | No Exercício | | % 2023/2024 |
|---|---|---|---|---|---|---|
| | | | | 2023 | 2024 | |
| Receitas | 23.428 | 21.316 | -9% | 46.897 | 41.785 | -11% |
| Despesas | 27.744 | 32.043 | 15% | 54.050 | 58.349 | 8% |
| Resultado | **-4.316** | **-10.727** | **149%** | **-7.153** | **-16.564** | **132%** |

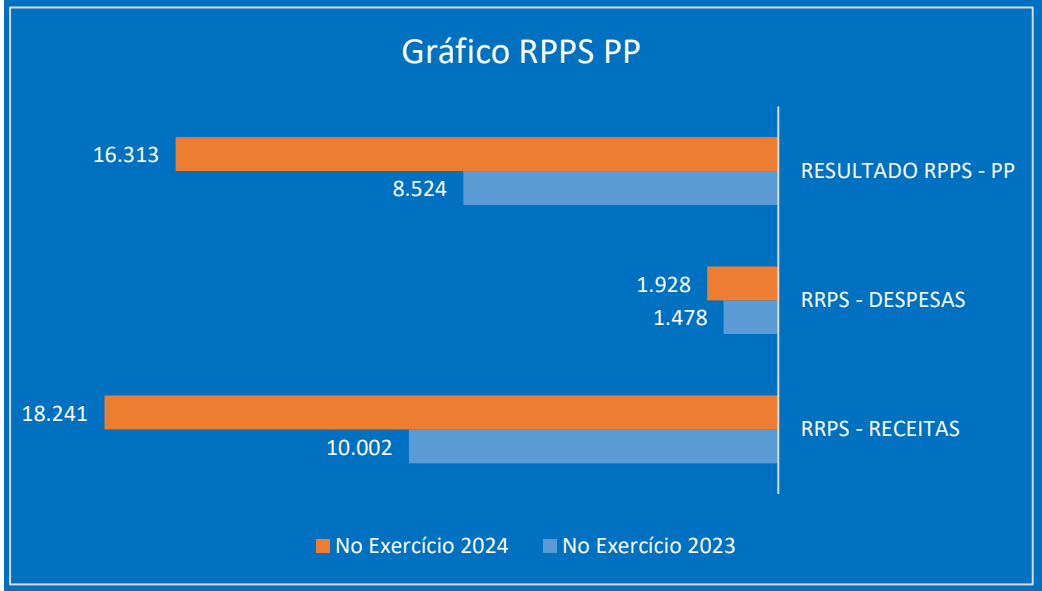


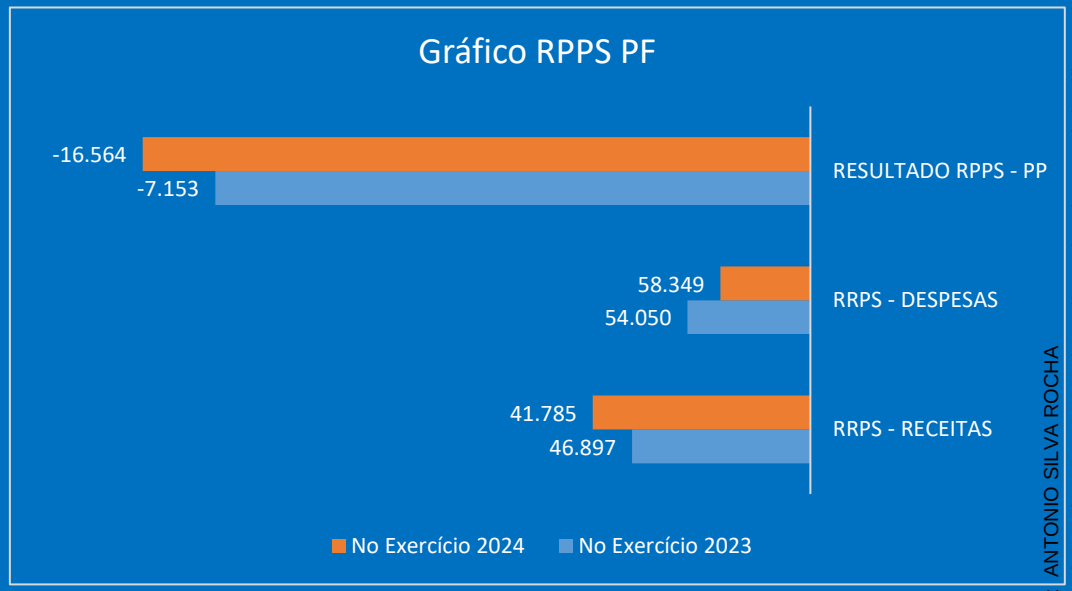


Fonte: Dados do Sistema Contabilis



Assinado por 1 pessoa: ANTONIO SILVA ROCHA
Para verificar a validade das assinaturas, acesse https://aracaju.1doc.com.br/verificacao/017E-3A42-0CFD-0F25 e informe o código 017E-3A42-0CFD-0F25

# II. DESPESAS

SECRETARIA MUNICIPAL DA FAZENDA

Assinado por 1 pessoa: ANTONIO SILVA ROCHA
Para verificar a validade das assinaturas, acesse https://aracaju.1doc.com.br/verificacao/017E-3A42-0CFD-0F25 e informe o código 017E-3A42-0CFD-0F25

# DESPESAS LIQUIDADAS

R$ Milhões Correntes

| DESPESAS CONSOLIDADAS LIQUIDADAS | JANEIRO - FEVEREIRO | | | | | Variação Nominal | | |
|---|---|---|---|---|---|---|---|---|
| | 2020 | 2021 | 2022 | 2023 | 2024 | 2022 | 2023 | 2024 |
| DESPESAS CORRENTES | 267.682 | 249.542 | 279.717 | 316.696 | 370.092 | 12,09% | 13,22% | 16,86% |
| DESPESAS DE CAPITAL | 12.798 | 11.423 | 11.910 | 20.629 | 44.170 | 4,26% | 73,21% | 114,12% |
| DESPESAS INTRA-ORÇAMENTÁRIAS | 46.852 | 49.933 | 49.619 | 56.611 | 56.497 | -0,63% | 14,09% | -0,20% |
| **TOTAL** | **327.332** | **310.898** | **341.246** | **393.936** | **470.759** | **9,76%** | **15,44%** | **19,50%** |

Fonte: Dados do Sistema Contabilis



Assinado por 1 pessoa: ANTONIO SILVA ROCHA
Para verificar a validade das assinaturas, acesse https://aracaju.1doc.com.br/verificacao/017E-3A42-0CFD-0F25 e informe o código 017E-3A42-0CFD-0F25

# DESPESAS CORRENTES LIQUIDADAS

R$ Milhões Correntes

| DESPESAS CONSOLIDADAS LIQUIDADAS | JANEIRO - FEVEREIRO | | | | | Variação Nominal | | |
|---|---|---|---|---|---|---|---|---|
| | 2020 | 2021 | 2022 | 2023 | 2024 | 2022 | 2023 | 2024 |
| **Pessoal e Encargos** | **196.615** | **195.646** | **192.853** | **228.325** | **243.382** | -1,43% | 18,39% | 6,59% |
| **Ativos** | 150.715 | 147.786 | 142.249 | 172.809 | 183.123 | -3,75% | 21,48% | 5,97% |
| **Inativos/Pensões** | 45.900 | 47.860 | 50.604 | 55.516 | 60.259 | 5,73% | 9,71% | 8,54% |
| **Juros e Encargos da Dívida** | **1.214** | **2.040** | **2.657** | **3.275** | **4.109** | 30,25% | 23,26% | 25,47% |
| **Outras Despesas Correntes** | **116.391** | **101.192** | **133.512** | **143.392** | **177.114** | 31,94% | 7,40% | 23,52% |
| **TOTAL** | **314.220** | **298.878** | **329.022** | **374.992** | **424.605** | **10,09%** | **13,97%** | **13,23%** |

Fonte: Dados do Sistema Contabilis



Assinado por 1 pessoa: ANTONIO SILVA ROCHA
Para verificar a validade das assinaturas, acesse https://aracaju.1doc.com.br/verificacao/017E-3A42-0CFD-0F25 e informe o código 017E-3A42-0CFD-0F25

# DESPESAS DE CAPITAL LIQUIDADAS

R$ Milhões Correntes

| DESPESSA CONSOLIDADAS LIQUIDADAS | JANEIRO - FEVEREIRO | | | | | Variação Nominal | | |
|---|---|---|---|---|---|---|---|---|
| | 2020 | 2021 | 2022 | 2023 | 2024 | 2022 | 2023 | 2024 |
| **Investimentos** | **11.482** | **9.279** | **9.680** | **18.096** | **42.985** | 4,32% | 86,94% | 137,54% |
| **Obras e Instalações** | 3.579 | 6.496 | 6.112 | 8.781 | 30.929 | -5,91% | 43,67% | 252,23% |
| **Equipamentos e Material Permanente** | 1.065 | 194 | 191 | 1.621 | 761 | -1,55% | 748,69% | -53,05% |
| **Demais despesas c/ Investimentos** | 6.838 | 2.589 | 3.377 | 7.694 | 11.295 | 30,44% | 127,84% | 46,80% |
| **Inversões Financeiras** | **0** | **0** | **0** | **0** | **0** | 0,00% | 0,00% | 0,00% |
| **Amortização da Dívida** | **1.631** | **2.740** | **2.544** | **2.847** | **3.170** | -7,15% | 11,91% | 11,35% |
| **TOTAL** | **13.113** | **12.019** | **12.224** | **20.943** | **46.155** | **1,71%** | **71,33%** | **120,38%** |

Fonte: Dados do Sistema Contabilis



Assinado por 1 pessoa: ANTONIO SILVA ROCHA
Para verificar a validade das assinaturas, acesse https://aracaju.1doc.com.br/verificacao/017E-3A42-0CFD-0F25 e informe o código 017E-3A42-0CFD-0F25

# DESPESAS LIQUIDADAS CONSOLIDADAS EM 12 MESES

IPCA: 4,50% R$ Milhões Correntes

| DISCRIMINAÇÃO | Acumulado nos 12 meses (Mar/22-Fev/23) | Acumulado nos 12 meses (Mar /23-Fev/24) | Dif.Valor | % Var N | S/IPCA |
|---|---|---|---|---|---|
| **DESPESA TOTAL** | **2.686.714** | **3.280.945** | **594.231** | **22,1%** | **17,62%** |
| **Despesa Corrente** | **2.415.401** | **2.878.778** | **463.377** | **19,2%** | **14,68%** |
| Pessoal e Encrgos Sociais | 1.471.181 | 1.651.987 | 180.806 | 12,3% | 7,79% |
| Juros e Encargos da Dívida | 22.255 | 35.857 | 13.602 | 61,1% | 56,62% |
| Outras Despesas Correntes | 921.965 | 1.190.934 | 268.969 | 29,2% | 24,67% |
| **Despesa de Capital** | **271.313** | **402.167** | **130.854** | **48,2%** | **43,73%** |
| Investimentos | 248.991 | 357.417 | 108.426 | 43,5% | 39,05% |
| Amortização da Dívida | 22.322 | 44.750 | 22.428 | 100,5% | 95,97% |

Fonte: Dados do Sistema Contabilis



Assinado por 1 pessoa: ANTONIO SILVA ROCHA
Para verificar a validade das assinaturas, acesse https://aracaju.1doc.com.br/verificacao/017E-3A42-0CFD-0F25 e informe o código 017E-3A42-0CFD-0F25

# GRÁFICO DA COMPOSIÇÃO DA DESPESA TOTAL %

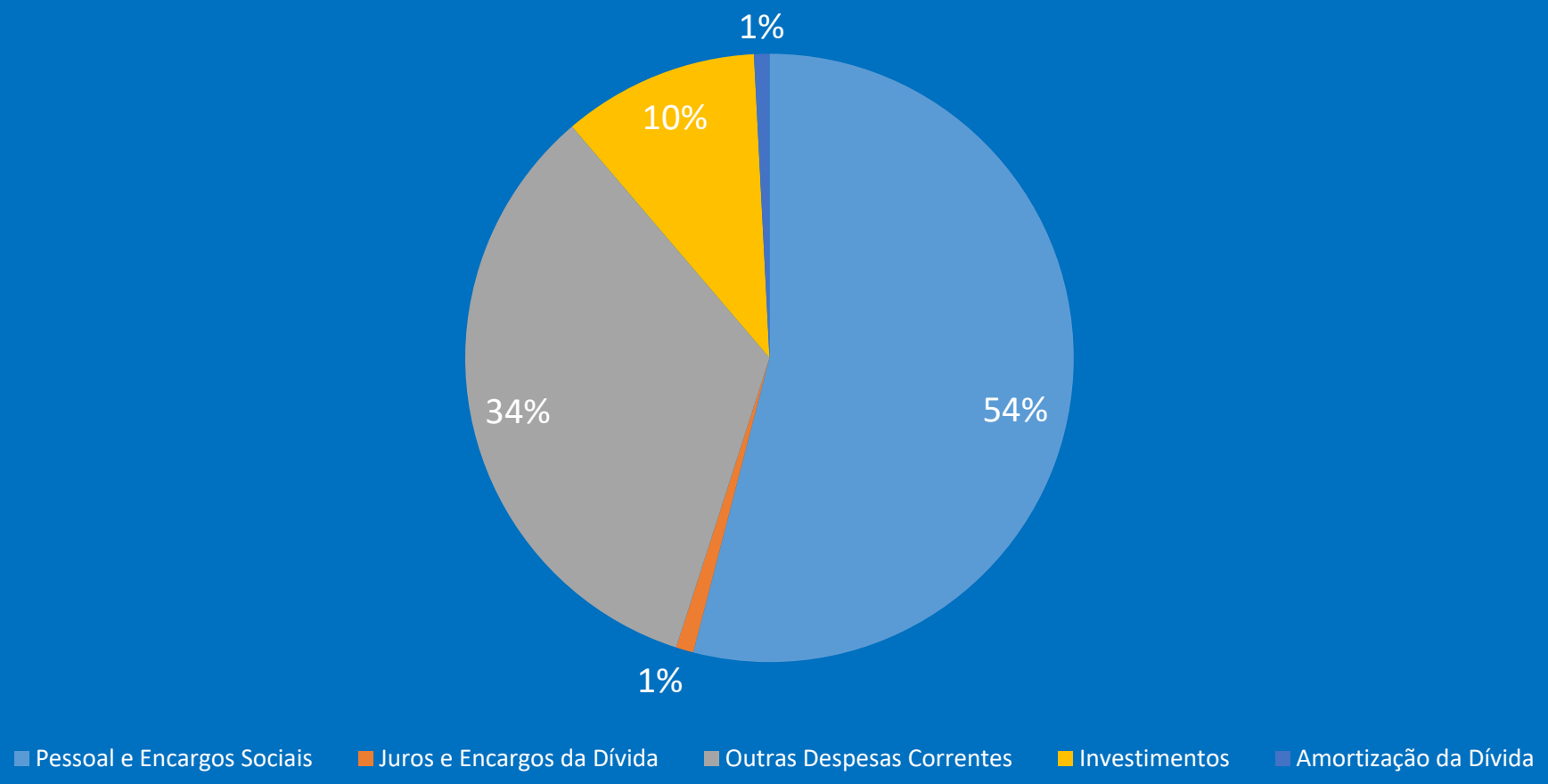




Assinado por 1 pessoa: ANTONIO SILVA ROCHA
Para verificar a validade das assinaturas, acesse https://aracaju.1doc.com.br/verificacao/017E-3A42-0CFD-0F25 e informe o código 017E-3A42-0CFD-0F25

# Despesa Orçamentária por Função

O Demonstrativo da Despesa Orçamentária por Função expressa o maior nível de agregação das ações da administração pública, nas diversas áreas de despesas que competem ao setor público. O quadro a seguir demonstra a execução realizada pela Prefeitura nas funções de governo:

RREO - Anexo 2 (LRF, Art. 52, inciso II, alínea "c") Em Reais

| FUNÇÃO/SUBFUNÇÃO | DOTAÇÃO INICIAL | DOTAÇÃO ATUALIZADA (a) | DESPESAS EMPENHADAS | | | SALDO (c) = (a-b) | DESPESAS LIQUIDADAS | | | SALDO (e) = (a-d) | INSCRITAS EM RESTOS A PAGAR NÃO PROCESSADOS[1] (f) |
|---|---|---|---|---|---|---|---|---|---|---|---|
| | | | FEV | No Exercício (b) | % (b/total b) | | FEV | No Exercício (d) | % (d/total d) | | |
| LEGISLATIVA | 90.777 | 90.777 | 939 | 52.023 | 5% | 38.754,00 | 7.292 | 12.884 | 3% | 77.893,00 | 0 |
| ADMINISTRAÇÃO | 599.038 | 599.038 | 13.436 | 190.956 | 17% | 408.082,00 | 41.631 | 74.969 | 16% | 524.069,00 | 0 |
| SEGURANÇA PÚBLICA | 940 | 940 | 0 | 52 | 0% | 888,00 | 8 | 8 | 0% | 932,00 | 0 |
| ASSISTÊNCIA SOCIAL | 114.554 | 114.554 | 608 | 64.027 | 6% | 50.527,00 | 6.406 | 11.694 | 2% | 102.860,00 | 0 |
| PREVIDÊNCIA SOCIAL | 441.071 | 441.071 | 1.480 | 110.541 | 10% | 330.530,00 | 30.591 | 60.855 | *13%* | 380.216,00 | 0 |
| SAÚDE | 830.039 | 830.039 | 30.542 | 266.317 | 23% | 563.722,00 | 59.552 | 115.411 | 25% | 714.628,00 | 0 |
| TRABALHO | 11.013 | 11.013 | 217 | 2.675 | 0% | 8.338,00 | 661 | 1.182 | 0% | 9.831,00 | 0 |
| EDUCAÇÃO | 546.642 | 546.642 | 6.145 | 165.999 | 15% | 380.643,00 | 40.237 | 71.284 | 15% | 475.358,00 | 0 |
| CULTURA | 21.672 | 21.672 | 2.595 | 2.807 | 0% | 18.865,00 | 1.754 | 1.762 | 0% | 19.910,00 | 0 |
| DIREITOS DA CIDADANIA | 3.605 | 3.605 | 6 | 90 | 0% | 3.515,00 | 22 | 40 | 0% | 3.565,00 | 0 |
| URBANISMO | 420.391 | 420.391 | 21.039 | 70.010 | 6% | 350.381,00 | 29.156 | 40.940 | 9% | 379.451,00 | 0 |
| HABITAÇÃO | 161.660 | 161.660 | 296 | 78.312 | 7% | 83.348,00 | 7.829 | 7.829 | 2% | 153.831,00 | 0 |
| SANEAMENTO | 61.665 | 61.665 | 1.294 | 9.230 | 1% | 52.435,00 | 2.530 | 2.579 | 1% | 59.086,00 | 0 |
| GESTÃO AMBIENTAL | 179.462 | 179.462 | 20.892 | 66.365 | 6% | 113.097,00 | 32.015 | 45.502 | 10% | 133.960,00 | 0 |
| CIÊNCIA E TECNOLOGIA | 2.000 | 2.000 | 0 | 0 | 0% | 2.000,00 | 0 | 0 | 0% | 2.000,00 | 0 |
| INDÚSTRIA | 0 | 0 | 0 | 0 | 0% | 0,00 | 0 | 0 | 0% | 0,00 | 0 |
| COMÉRCIO E SERVIÇOS | 49.280 | 49.280 | 506 | 1.360 | 0% | 47.920,00 | 74 | 144 | 0% | 49.136,00 | 0 |
| COMUNIAÇÃO | 200 | 200 | 0 | 0 | 0% | 200,00 | 0 | 0 | 0% | 200,00 | 0 |
| ENERGIA | 41.600 | 41.600 | 0 | 14.956 | 1% | 26.644,00 | 1.478 | 2.684 | 1% | 38.916,00 | 0 |
| TRANSPORTE | 82.236 | 82.236 | 4.132 | 29.880 | 3% | 52.356,00 | 7.579 | 11.480 | 2% | 70.756,00 | 0 |
| DESPORTO E LAZER | 17.212 | 17.212 | 11 | 2.126 | 0% | 15.086,00 | 449 | 822 | 0% | 16.390,00 | 0 |
| ENCARGOS ESPECIAIS | 100.841 | 100.841 | 1.497 | 15.069 | 1% | 85.772,00 | 4.191 | 8.690 | 2% | 92.151,00 | 0 |
| RESERVA DE CONTINGÊNC | 134.286 | 134.286 | 0 | 0 | | 134.286,00 | 0 | 0 | | 134.286,00 | 0 |
| TOTAL | 3.910.184 | 3.910.184 | 105.635 | 1.142.795 | 100,00% | 2.767.389 | 273.455 | 470.759 | 100,00% | 3.439.425 | 0 |

Fonte: Dados do Sistema Contabilis



Assinado por 1 pessoa: ANTONIO SILVA ROCHA
Para verificar a validade das assinaturas, acesse https://aracaju.1doc.com.br/verificacao/017E-3A42-0CFD-0F25 e informe o código 017E-3A42-0CFD-0F25

# Gráfico Despesa Empenhada por Função

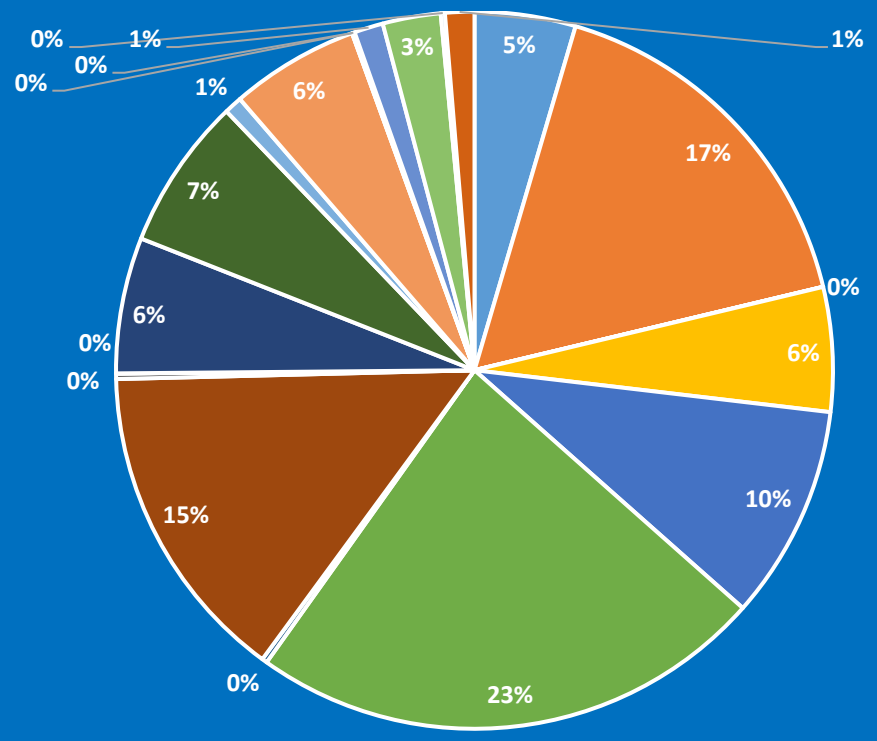


LEGISLATIVA
ADMINISTRAÇÃO
SEGURANÇA PÚBLICA
ASSISTÊNCIA SOCIAL
PREVIDÊNCIA SOCIAL
SAÚDE
TRABALHO
EDUCAÇÃO
CULTURA
DIREITOS DA CIDADANIA
URBANISMO
HABITAÇÃO
SANEAMENTO
GESTÃO AMBIENTAL
CIÊNCIA E TECNOLOGIA
COMÉRCIO E SERVIÇOS
ENERGIA
TRANSPORTE
DESPORTO E LAZER
ENCARGOS ESPECIAIS



Assinado por 1 pessoa: ANTONIO SILVA ROCHA
Para verificar a validade das assinaturas, acesse https://aracaju.1doc.com.br/verificacao/017E-3A42-0CFD-0F25 e informe o código 017E-3A42-0CFD-0F25

# EXECUÇÃO ORÇAMENTÁRIA POR ÓRGÃOS

R$ MI

## QUADRO DA EXECUÇÃO ORÇAMENTARIA E OBRIGAÇÕES A PAGAR POR ÓRGÃO - JANEIRO-FEVEREIRO 2024

| ÓRGÃO | Dotação Inicial | Dotação Atual | Empenhos | Liquidações | Pagamentos | A PAGAR | | Saldo Disponível | Obrigações Financeiras | RESTOS A PAGAR | TOTAL A PAGAR |
|---|---|---|---|---|---|---|---|---|---|---|---|
| | | | | | | Processado | N/Proc. | | | | |
| CMA | 90.777 | 90.777 | 52.023 | 12.884 | 12.139 | 745 | 39.139 | 38.754 | 218 | 0 | 40.102 |
| SEGOV | 19.021 | 19.021 | 4.819 | 2.302 | 2.106 | 196 | 2.517 | 14.202 | 188 | 623 | 3.524 |
| SECOM | 28.950 | 28.950 | 9.120 | 2.034 | 1.920 | 114 | 7.086 | 19.830 | 60 | 208 | 7.468 |
| PGM | 90.000 | 90.000 | 19.555 | 9.904 | 9.650 | 254 | 9.651 | 70.445 | 583 | 820 | 11.308 |
| CGM | 4.063 | 4.063 | 2.940 | 486 | 480 | 6 | 2.454 | 1.123 | 45 | 21 | 2.526 |
| SEMFAZ | 186.430 | 186.430 | 39.432 | 15.927 | 15.675 | 252 | 23.505 | 146.998 | 503 | 802 | 25.062 |
| SEPLOG | 313.043 | 313.043 | 60.887 | 39.569 | 36.664 | 2.905 | 21.318 | 252.156 | 983 | 4.154 | 29.360 |
| FMDU | 1.500 | 1.500 | 0 | 0 | 0 | 0 | 0 | 1.500 | 0 | 0 | 0 |
| SEMED | 546.642 | 546.642 | 165.999 | 71.284 | 67.252 | 4.032 | 94.715 | 380.643 | 3.630 | 12.108 | 114.485 |
| FMS | 830.038 | 830.038 | 266.317 | 115.411 | 108.319 | 7.092 | 150.906 | 563.721 | 4.440 | 20.484 | 182.922 |
| SEMFAS | 80.174 | 80.174 | 56.211 | 9.232 | 8.437 | 795 | 46.979 | 23.963 | 620 | 2.899 | 51.293 |
| FMAS | 34.320 | 34.320 | 7.817 | 2.462 | 1.885 | 577 | 5.355 | 26.503 | 12 | 0 | 5.944 |
| FMDCA | 1.625 | 1.625 | 28 | 10 | 6 | 4 | 18 | 1.597 | 0 | 0 | 22 |
| FMPI | 1.780 | 1.780 | 38 | 24 | 20 | 4 | 14 | 1.742 | 0 | 0 | 18 |
| SEJESP | 17.212 | 17.212 | 2.126 | 822 | 751 | 71 | 1.304 | 15.086 | 64 | 913 | 2.352 |
| SEMA | 13.688 | 13.688 | 3.498 | 1.564 | 1.433 | 131 | 1.934 | 10.190 | 112 | 326 | 2.503 |
| FMMA | 2.590 | 2.590 | 843 | 102 | 82 | 20 | 741 | 1.747 | 9 | 0 | 770 |
| SETUR | 56.380 | 56.380 | 3.396 | 789 | 733 | 56 | 2.607 | 52.984 | 32 | 56 | 2.751 |
| SEMDE | 5.502 | 5.502 | 546 | 203 | 186 | 17 | 343 | 4.956 | 7 | 244 | 611 |
| SEMINFRA | 411.567 | 414.267 | 124.782 | 23.762 | 23.574 | 188 | 101.020 | 289.485 | 281 | 47.090 | 148.579 |
| FMHIS | 3.200 | 3.200 | 0 | 0 | 0 | 0 | 0 | 3.200 | 0 | 0 | 0 |
| SEMDEC | 77.861 | 77.861 | 25.792 | 10.983 | 10.521 | 462 | 14.809 | 52.069 | 885 | 6.130 | 22.286 |
| FMDC | 400 | 400 | 52 | 8 | 8 | 0 | 44 | 348 | 0 | 0 | 44 |
| FUNPDEC | 100 | 100 | 0 | 0 | 0 | 0 | 0 | 100 | 0 | 0 | 0 |
| SEAPRI | 600 | 600 | 163 | 102 | 102 | 0 | 61 | 437 | 11 | 0 | 72 |
| IPMA | 548.001 | 548.001 | 110.565 | 60.677 | 60.878 | -201 | 49.888 | 437.436 | 7.343 | 0 | 57.030 |
| SMTT | 82.677 | 82.677 | 30.001 | 11.539 | 10.242 | 1.297 | 18.462 | 52.676 | 544 | 0 | 20.303 |
| FUNDAT | 11.013 | 11.013 | 2.675 | 1.182 | 1.099 | 83 | 1.493 | 8.338 | 252 | 0 | 1.828 |
| FUNCAJU | 28.509 | 28.509 | 5.124 | 2.724 | 2.647 | 77 | 2.400 | 23.385 | 65 | 0 | 2.542 |
| EMSURB | 220.415 | 220.415 | 83.173 | 54.118 | 37.044 | 17.074 | 29.055 | 137.242 | 10.794 | 0 | 56.923 |
| EMURB | 202.106 | 199.406 | 64.874 | 20.455 | 12.911 | 7.544 | 44.419 | 134.532 | 2.082 | 0 | 54.045 |
| **TOTAL** | **3.910.184** | **3.910.184** | **1.142.796** | **470.559** | **426.764** | **43.795** | **672.237** | **2.767.388** | **33.763** | **96.878** | **846.673** |

Fonte: Dados do Sistema Contabilis  Nota:Obrigações Financeiras Conta Contábil 218000



Assinado por 1 pessoa: ANTONIO SILVA ROCHA
Para verificar a validade das assinaturas, acesse https://aracaju.1doc.com.br/verificacao/017E-3A42-0CFD-0F25 e informe o código 017E-3A42-0CFD-0F25

# DESPESA POR CATEGORIA ECONÔMICA

A Despesa Orçamentária, assim com a Receita Orçamentária, é classificada em duas categorais econômicas. Despesas Correntes : Classificam-se nesta categoria todas as despesas que não contribuem, diretamente, para a formação ou aquisição de um bem de capital. Despesas de Capital: Classificam-se neste categoria aquelas despeas que contribuem, diretamente, para a formação ou aquisição de um bem de capital.

| ESPECIFICAÇÃO | 2023 | | | 2024 | | | % VARIAÇÃO NOMINAL | | | LOA 2024 | | |
|---|---|---|---|---|---|---|---|---|---|---|---|---|
| DESPESAS | jan/23 | fev/23 | ANUAL | jan/24 | fev/24 | ANUAL | JAN/24 FEV/24 | FEV/23 FEV/24 | ANUAL | DOTAÇÃO ATUAL | % REALIZ. | %PARTC. |
| | (b) | (b) | © | (d) | (e) | (f) | (g)=(e/d) | (h)=(e/b) | (i)=(f/c) | (j) | (l)=(j/f) | (m)=(f/100%) |
| **DESPESAS CORRENTES** | **175.496** | **199.496** | **374.992** | **188.252** | **236.353** | **424.605** | **26%** | **18%** | **13%** | **2.986.008** | **14%** | **90%** |
| **PESSOAL E ENC. SOCIAIS** | **112.142** | **116.183** | **228.325** | **119.611** | **123.771** | **243.382** | **3%** | **7%** | **7%** | **1.662.051** | **15%** | **52%** |
| Aposentadorias | 24.564 | 26.005 | 50.570 | 27.484 | 27.427 | 54.911 | 0% | 5% | 9% | 388.297 | 14% | 12% |
| Pensões | 2.483 | 2.463 | 4.946 | 2.675 | 2.673 | 5.348 | 0% | 9% | 8% | 41.083 | 13% | 1% |
| Cont.P/Tempo Determinado | 5.587 | 5.669 | 11.255 | 6.596 | 7.495 | 14.091 | 14% | 32% | 25% | 72.363 | 19% | 3% |
| Vencimentos e Vantagens Fixas | 44.276 | 45.825 | 90.102 | 48.958 | 48.836 | 97.793 | 0% | 7% | 9% | 668.327 | 15% | 21% |
| Obrigações Patronais | 3.538 | 4.179 | 7.716 | 4.431 | 5.222 | 9.653 | 18% | 25% | 25% | 63.555 | 15% | 2% |
| Outras DesP. Variáveis | 793 | 703 | 1.495 | 782 | 736 | 1.518 | -6% | 5% | 2% | 11.959 | 13% | 0% |
| Sentenças Judiciais | 557 | 1.001 | 1.558 | 1.062 | 783 | 1.845 | -26% | -22% | 18% | 17.016 | 11% | 0% |
| Obrig. Patronais - Intra. | 28.750 | 28.962 | 57.713 | 26.683 | 27.070 | 53.752 | 1% | -7% | -7% | 374.037 | 14% | 11% |
| Demais despesas | 1.594 | 1.376 | 2.970 | 940 | 3.529 | 4.471 | 275% | 156% | 51% | 25.414 | 18% | 1% |
| **JUROS E ENC. DA DÍVIDA** | **1.649** | **1.626** | **3.275** | **2.041** | **2.067** | **4.109** | **1%** | **27%** | **25%** | **38.089** | **11%** | **1%** |
| **OUTRAS DESP. CORRENTES** | **61.705** | **81.687** | **143.392** | **66.600** | **110.515** | **177.114** | **66%** | **35%** | **24%** | **1.285.868** | **14%** | **38%** |
| Transf. a Inst. Privadas S/Fin. Lu | 217 | 7.127 | 7.343 | 6.848 | 12.905 | 19.754 | 88% | 81% | 169% | 137.853 | 14% | 4% |
| Execução de Cont.de PPP | 17 | 978 | 978 | 508 | 508 | 1.017 | 0% | -48% | 4% | 14.500 | 7% | 0% |
| Material de Consumo | 1.678 | 6.512 | 8.190 | 1.720 | 2.856 | 4.576 | 66% | -56% | -44% | 75.602 | 6% | 1% |
| Out. Desp. de P. Terceriz. | 141 | 5.919 | 6.060 | 0 | 8.056 | 8.056 | #DIV/0! | 36% | 33% | 80.808 | 10% | 2% |
| Outros S. de Terceiro - PF | 520 | 816 | 1.336 | 782 | 1.047 | 1.830 | 34% | 28% | 37% | 17.914 | 10% | 0% |
| Outros S. de Terceiro - PJ | 3.884 | 40.133 | 44.017 | 3.399 | 41.076 | 44.476 | 1108% | 2% | 1% | 674.563 | 7% | 9% |
| Outros S.T.I. Comunicação PJ | 212 | 2.427 | 2.639 | 175 | 2.839 | 3.015 | 1522% | 17% | 14% | 44.972 | 7% | 1% |
| Obrig. Trib., e Contributivas | 1.268 | 2.910 | 4.179 | 785 | 3.692 | 4.477 | 370% | 27% | 7% | 37.051 | 12% | 1% |
| Desp.de Exerc. Anteriores | 50.832 | 10.064 | 60.896 | 49.178 | 28.735 | 77.913 | -42% | 186% | 28% | 90.475 | 86% | 17% |
| Demais Despesas | 2.936 | 4.801 | 7.754 | 3.205 | 8.801 | 12.000 | 175% | 83% | 55% | 112.130 | 11% | 3% |
| **DESPESAS DE CAPITAL** | **7.816** | **13.128** | **20.944** | **9.052** | **37.103** | **46.155** | 310% | **183%** | **120%** | **789.890** | 6% | **10%** |
| **INVESTIMENTOS** | **6.394** | **11.703** | **18.096** | **7.428** | **35.556** | **42.985** | 379% | **204%** | **138%** | **761.156** | 6% | **9%** |
| Obras e Instalações | 514 | 8.267 | 8.781 | 412 | 30.517 | 30.929 | 7307% | 269% | 252% | 561.243 | 6% | 7% |
| Equiq. e Mat. Permanente | 0 | 1.622 | 1.622 | 601 | 160 | 761 | -73% | -90% | -53% | 75.721 | 1% | 0% |
| Demais Despesas | 5.880 | 1.814 | 7.693 | 6.415 | 3.020 | 9.436 | -53% | 66% | 23% | 114.692 | 8% | 2% |
| Outros S. Terceiros PJ -Intra | 0 | 0 | 0 | 0 | 1.859 | 1.859 | 0% | #DIV/0! | #DIV/0! | 9.500 | 20% | 0% |
| **AMORTIZAÇÃO DA DÍVIDA** | **1.422** | **1.425** | **2.848** | **1.624** | **1.547** | **3.170** | -5% | **9%** | **11%** | **28.734** | 11% | **1%** |
| **RESERVAS** | 0 | 0 | 0 | 0 | 0 | 0 | 0% | **0%** | **0%** | **134.286** | 0% | **0%** |
| **TOTAL** | **183.312** | **212.624** | **395.936** | **197.304** | **273.456** | **470.760** | **39%** | **29%** | **19%** | **3.910.184** | **12%** | **100%** |

Fonte: Dados do Sistema Contabilis



Assinado por 1 pessoa: ANTONIO SILVA ROCHA
Para verificar a validade das assinaturas, acesse https://aracaju.1doc.com.br/verificacao/017E-3A42-0CFD-0F25 e informe o código 017E-3A42-0CFD-0F25

# GRÁFICO PARTICIPAÇÃO %

**O Gráfico mostra a participação das Despesas Correntes Contínuas de Pessoal e Encargos Sociais, representando o maior grupo de gastos das despesas continuadas, com 58 %, e as Outras Despesas Correntes de manutenção da Prefeitura, com 42%, no acumulado do exercício de 2024.**

| Especificação | Valor Mi | PARTICIPAÇÃO% |
|---|---|---|
| DESPESAS COR. CONTINUAS | 420.496 | 100% |
| PESSOAL E ENC. SOCIAIS | 243.382 | 58% |
| Aposentadorias | 54.911 | 13% |
| Pensões | 5.348 | 1% |
| Cont.P/Tempo Determinado | 14.091 | 3% |
| Vencimentos e Vantagens Fixas | 97.793 | 23% |
| Obrigações Patronais | 9.653 | 2% |
| Outras DesP. Variáveis | 1.518 | 0% |
| Sentenças Judiciais | 1.845 | 0% |
| Obrig. Patronais - Intra. | 53.752 | 13% |
| Demais despesas | 4.471 | 1% |
| OUTRAS DESP. CORRENTES | 177.114 | 42% |
| Transf. a Inst. Privadas S/Fin. Lu | 19.754 | 5% |
| Execução de Cont.de PPP | 1.017 | 0% |
| Material de Consumo | 4.576 | 1% |
| Out. Desp. de P. Terceriz. | 8.056 | 2% |
| Outros S. de Terceiro - PF | 1.830 | 0% |
| Outros S. de Terceiro - PJ | 44.476 | 11% |
| Outros S.T.I. Comunicação PJ | 3.015 | 1% |
| Obrig. Trib., e Contributivas | 4.477 | 1% |
| Desp.de Exerc. Anteriores | 77.913 | 19% |
| Demais Despesas | 12.000 | 5% |

Fonte: Dados do Sistema Contabilis

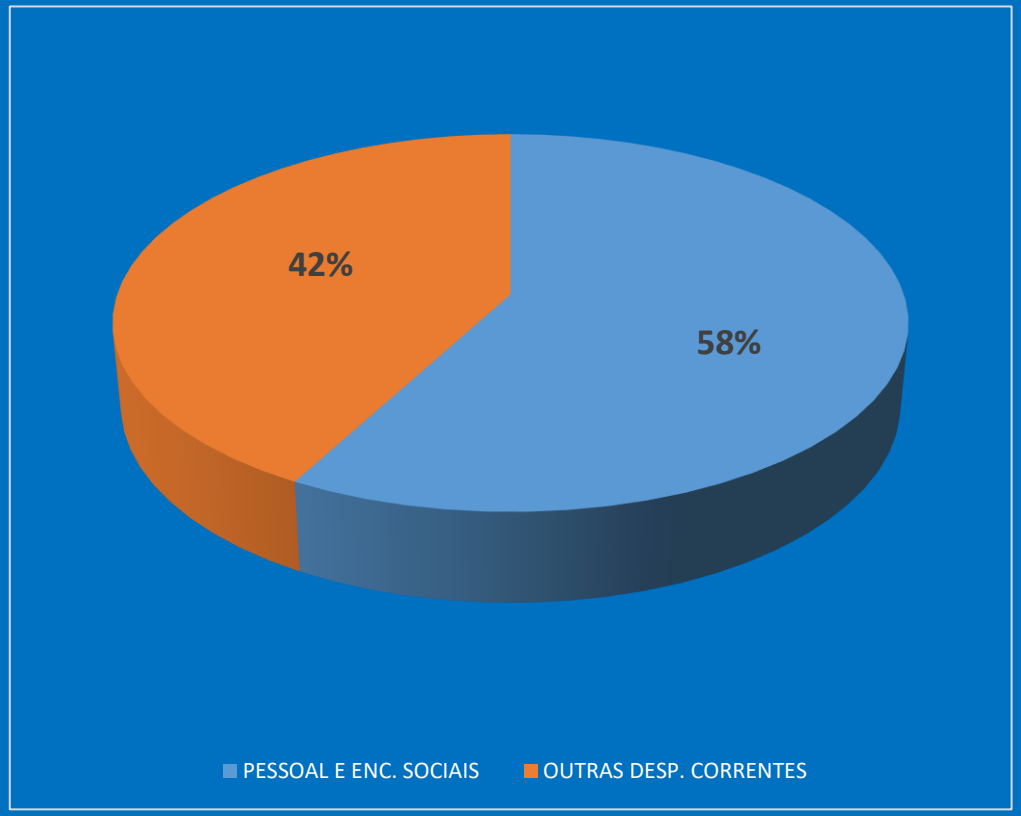




Assinado por 1 pessoa: ANTONIO SILVA ROCHA
Para verificar a validade das assinaturas, acesse https://aracaju.1doc.com.br/verificacao/017E-3A42-0CFD-0F25 e informe o código 017E-3A42-0CFD-0F25

# RESTOS A PAGAR ( PROCESSADOS + NÃO PROCESSADOS) EM 31.01.2024

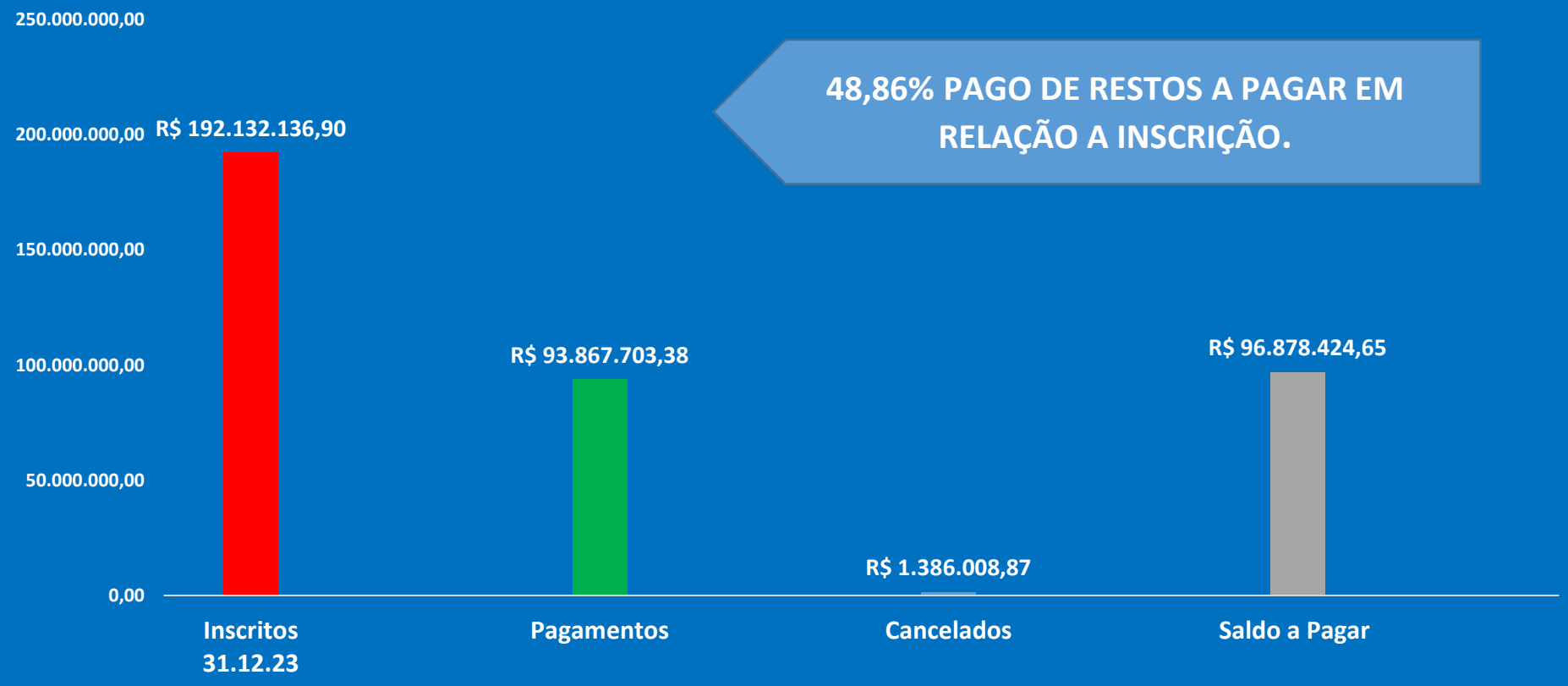


**48,86% PAGO DE RESTOS A PAGAR EM RELAÇÃO A INSCRIÇÃO.**



Assinado por 1 pessoa: ANTONIO SILVA ROCHA
Para verificar a validade das assinaturas, acesse https://aracaju.1doc.com.br/verificacao/017E-3A42-0CFD-0F25 e informe o código 017E-3A42-0CFD-0F25

# III. F I N A N C E I O

SECRETARIA MUNICIPAL DA FAZENDA

Assinado por 1 pessoa: ANTONIO SILVA ROCHA
Para verificar a validade das assinaturas, acesse https://aracaju.1doc.com.br/verificacao/017E-3A42-0CFD-0F25 e informe o código 017E-3A42-0CFD-0F25

# CONTA BANCO POR FONTE DE RECURSOS

## Disponibilidade de Caixa Líquido por grupo de destinação de recursos Fevereiro /2024 ( R$ milhões)

**A tabela e o gráfico a seguir demonstram a disponibilidade de caixa em Fevereiro /2024 por grupo de destinação de recursos, sem as deduções das obrigações financeiras, Restos a Pagar e Despesas Processadas a Pagar para o Poder Executivo e Legislativo.**

| DISPONIBILIDADE DE CAIXA | |
|---|---|
| **TOTAL DOS RECURSOS NÃO VINCULADOS (I)** | **313.874.816** |
| Recursos Ordinários | 313.874.816 |
| **TOTAL DOS RECURSOS VINCULADOS (II)** | **218.132.078** |
| **Recursos Vinculados à Educação** | 46.352.249 |
| Transferências do FUNDEB | 13.697.143 |
| Outros Recursos Vinculados à Educação | 32.655.106 |
| **Recursos Vinculados à Saúde** | **27.985.055** |
| Transferências Fundo a Fundo de Recursos do SUS | 24.039.021 |
| Outros Recursos Vinculados à Saúde | 3.946.034 |
| **Recursos Vinculados à Assistência Social** | 6.096.712 |
| **Demais Vinculações Decorrentes de Transferências** | **57.757.572** |
| Transferências de Convênios e Instrumentos Congêneres | 39.713.930 |
| Outras Vinculações Decorrentes de Transferências | 18.043.642 |
| **Demais Vinculações Legais** | **79.940.490** |
| Recursos de Operações de Crédito (exceto vinculados à Ed. Saúde | 48.583.040 |
| Recursos de Alienação de Bens/Ativos | 3.014.550 |
| Recursos Vinculados a Fundos (exceto Educação, Saúde, Assist. e | 4.035.837 |
| Outras Vinculações Legais | 24.307.062 |
| **Recursos Extraorçamentários** | 0 |
| **TOTAL DOS RECURSOS VINCULADOS AO RPPS (III)** | **8.978.665** |
| Recursos Vinculados ao RPPS - Fundo em Capitalização (PP)[2] | 323.197 |
| Recursos Vinculados ao RPPS - Fundo em Repartição (PF) | 759.216 |
| Recursos Vinculados ao RPPS - Taxa de Administração | 7.896.252 |
| **TOTAL (IV) = (I + II+III)** | **540.985.560** |

Fonte: Dados do Sistema Contabilis

Gráfico Disponibilidade de Caixa %

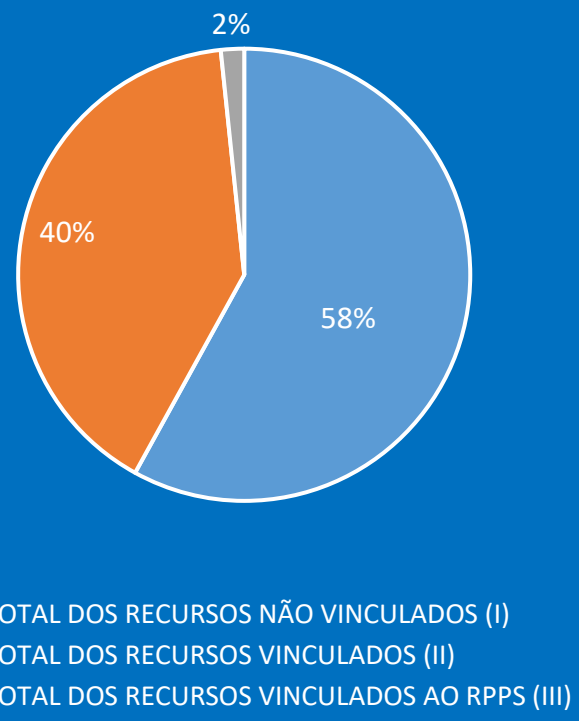




Assinado por 1 pessoa: ANTONIO SILVA ROCHA
Para verificar a validade das assinaturas, acesse https://aracaju.1doc.com.br/verificacao/017E-3A42-0CFD-0F25 e informe o código 017E-3A42-0CFD-0F25

# DISPONIBILIDADE DE CAIXA Vs OBRIGAÇÕES FINANCEIRAS E RESTOS A PAGAR

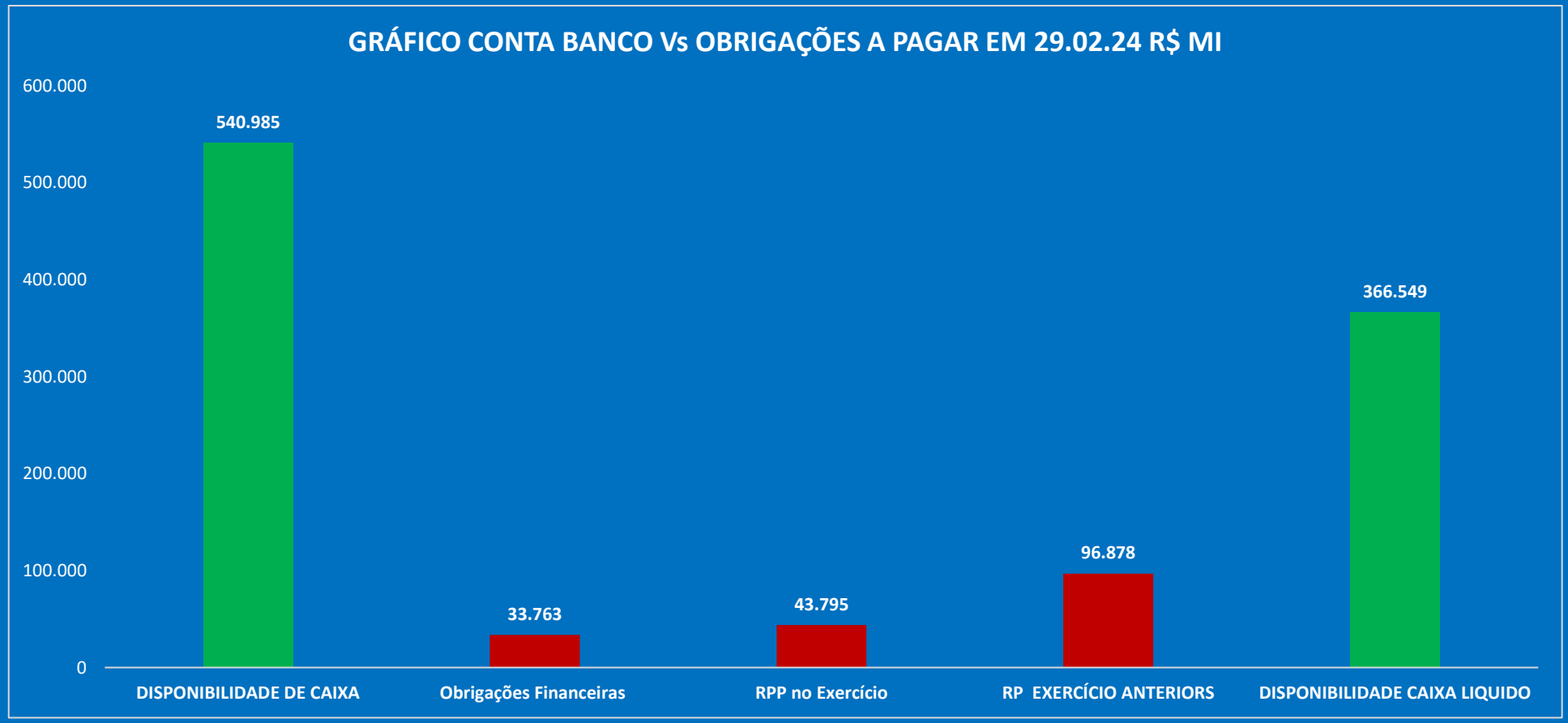




Assinado por 1 pessoa: ANTONIO SILVA ROCHA
Para verificar a validade das assinaturas, acesse https://aracaju.1doc.com.br/verificacao/017E-3A42-0CFD-0F25 e informe o código 017E-3A42-0CFD-0F25

# VI. R E S U L T A D O S

SECRETARIA MUNICIPAL DA FAZENDA

Assinado por 1 pessoa: ANTONIO SILVA ROCHA
Para verificar a validade das assinaturas, acesse https://aracaju.1doc.com.br/verificacao/017E-3A42-0CFD-0F25 e informe o código 017E-3A42-0CFD-0F25

# BALANÇO ORÇAMENTÁRIO - RESULTADO

R$ 1,00

| ESPECIFICAÇÃO | | ORÇAMENTO ATUALIZADO | REALIZADA | | RESULTADO NO EXERCÍCIO 2024 |
|---|---|---|---|---|---|
| | | | JAN-FEV 2024 | % | |
| Receitas | CORRENTES | R$ 2.911.119.000,00 | R$ 538.407.074,57 | 18,49% | R$ 167.812.313,45 |
| | DE CAPITAL | R$ 545.882.700,00 | R$ 50.331.470,37 | 9,22% | |
| | INTRAORÇ. | R$ 453.182.000,00 | R$ 49.833.237,14 | 11,00% | |
| TOTAL | | R$ 3.910.183.700,00 | R$ 638.571.782,08 | 16,33% | |
| | | | | | |
| ESPECIFICAÇÃO | | ORÇAMENTO ATUALIZADO | LIQUIDADAS | | |
| | | | JAN-FEV 2024 | % | |
| Despesas | CORRENTES | R$ 2.636.176.222,12 | R$ 370.092.077,65 | 14,04% | |
| | DE CAPITAL | R$ 779.325.277,88 | R$ 44.169.760,83 | 5,67% | |
| | INTRAORÇ. | R$ 388.737.200,00 | R$ 56.497.630,15 | 14,53% | |
| TOTAL | | R$ 3.804.238.700,00 | R$ 470.759.468,63 | 12,37% | |
| RESERVAS | | | | | R$ 28.341.000,00 |
| RESERVAS RPPS | | | | | R$ 105.945.000,00 |

Fonte: Dados do Sistema Contabilis

**NOTA EXPLICATIVA:**



Assinado por 1 pessoa: ANTONIO SILVA ROCHA
Para verificar a validade das assinaturas, acesse https://aracaju.1doc.com.br/verificacao/017E-3A42-0CFD-0F25 e informe o código 017E-3A42-0CFD-0F25

# Resultado Previdênciario no Exercício de 2024

| RECEITAS | | ORÇAMENTO ATUALIZADO | ESPECIFICAÇÃO | | RESULTADO NO EXERCÍCIO 2024 |
|---|---|---|---|---|---|
| | | | JAN-FEV 2024 | % | |
| RPPS PP -Plano Previdenciario | RECEITA | R$ 119.519.000,00 | R$ 18.241.808,90 | 15,26% | R$ 16.313.357,38 |
| | DESPESA | R$ 13.574.000,00 | R$ 1.928.451,52 | 14,21% | |
| Reservas R$ 105.945.000,00 | | | | | |
| DESPESAS | | ORÇAMENTO ATUALIZADO | ESPECIFICAÇÃO | | RESULTADO NO EXERCÍCIO 2024 |
| | | | JAN-FEV 2024 | % | |
| RPPS PF -Plano Financeiro | RECEITA | R$ 416.582.000,00 | R$ 41.785.245,78 | 10,03% | -R$ 16.564.219,34 |
| | DESPESA | R$ 416.582.000,00 | R$ 58.349.465,12 | 14,01% | |
| Aporte do Tesouro para o RPPS PF R$ 1.645.809,32 | | | | | |
| ESPECIFICAÇÃO | | ORÇAMENTO ATUALIZADO | JAN-FEV 2024 | % | RESULTADO NO EXERCÍCIO 2024 |
| RECEITA DA ADMINITRAÇÃO - RPPS | | R$ 11.900.000,00 | R$ 56.749,45 | 0,48% | -R$ 542.916,55 |
| DESPESA DA ADMINITRAÇÃO - RPPS | | R$ 11.900.000,00 | R$ 599.666,00 | 5,04% | |

Fonte: Dados do Sistema Contabilis



Assinado por 1 pessoa: ANTONIO SILVA ROCHA
Para verificar a validade das assinaturas, acesse https://aracaju.1doc.com.br/verificacao/017E-3A42-0CFD-0F25 e informe o código 017E-3A42-0CFD-0F25

# Cumprimento do Artigo 167-A CF 1988

## Apuração Mensal da Relação entre as Receitas Correntes e as Despesas Correntes

**(Em Cumprimento ao Artigo 167-A da Constituição Federal de 1988)**

**APURAÇÃO DA RELAÇÃO ENTRE AS RECEITAS ARRECADADAS E AS DESPESAS CORRENTES LIQUIDAS** R$,1,00

| DESCRIÇÃO | EVOLUÇÃO DAS RECEITAS CORRENTES X DESPESAS CORRENTES NOS ULTIMOS DOZE MESES | | | | | | | | | | | | TOTAL DOS ÚLTIMOS DOZES MESES |
|---|---|---|---|---|---|---|---|---|---|---|---|---|---|
| Mês | MAR | ABR | MAI | JUN | JUL | AGO | SET | OUT | NOV | DEZ | JAN | FEV | |
| DESPESAS LIQUIDADAS (I) | 212.398.776 | 197.903.899 | 224.551.892 | 239.963.973 | 256.881.349 | 236.988.556 | 225.996.683 | 247.190.912 | 247.249.329 | 368.310.504 | 188.251.929 | 236.352.947 | 2.882.040.750 |
| RECEITAS ARRECADADAS (II) | 237.851.294 | 264.029.326 | 241.982.762 | 241.179.211 | 241.047.220 | 248.252.969 | 248.252.969 | 219.649.274 | 235.882.876 | 345.406.527 | 313.424.570 | 274.815.742 | 3.111.774.740 |
| RELAÇÃO % (III) (I)/(II) | 89,30% | 74,96% | 92,80% | 99,50% | 106,57% | 95,46% | 91,03% | 112,54% | 104,82% | 106,63% | 60,06% | 86,00% | 92,62% |
| **Art. 167-A. Apurado que no período de 12 (dose) meses, a relação entre despesas corrente e receitas corrente superior 95%** | | | | | | | | | | | | | **95%** |

Fonte: Dados do Sistema Contabilis

Nota: 1 Quanto às despesas correntes, deverão ser consideradas aquelas liquidadas nos 12 meses, adicionadas das despesas empenhadas e não liquidadas, inscritas em restos a pagar não processados no mês de dezembro

Nota: 2 No exercício de 2023, foram escritos em restos a pagar não processado no valor de R$ 104.582.345,46 , total de cancelamentos jan-fev/24 no valor de R$ 100.928,81

Assinado por 1 pessoa: ANTONIO SILVA ROCHA
Para verificar a validade das assinaturas, acesse https://aracaju.1doc.com.br/verificacao/017E-3A42-0CFD-0F25 e informe o código 017E-3A42-0CFD-0F25

# Resultado Primário e Nominal no Exercício de 2024

| | R$ Milhões Correntes |
|---|---|
| **RESULTADO PRIMÁRIO E NOMINAL** | |
| **Receitas Primárias Correntes** | 523.596.983 |
| **Receitas Primárias De Capital** | 0 |
| **Receita Primária Total** | 523.596.983 |
| Despesas Primárias Pagas | 358.609.069 |
| Restos a pagar processados pagos | 69.692.126 |
| Restos a pagar nãoprocessados pagos | 20.410.271 |
| **Despesa Primária Total** | 448.711.467 |
| **Resultado Primário - Acima da Linha** | **74.885.517** |
| **Meta Fiscal Anual Defenida na LDO** | -114.500.600 |
| Juros, Encargos e Variações Monetárias Ativos | 4.559.524 |
| Juros, Encargos e Variações Monetárias Passivos | 11.700.226 |
| **Resultado Nominal - Acima da Linha** | **67.744.815** |
| **Meta Fiscal Anual Defenida na LDO** | 415.480.000 |

FONTE: DADOS SISTEMA CONTABILIS

Nota: Sem receitas e despesas intraorçamentarias



Assinado por 1 pessoa: ANTONIO SILVA ROCHA
Para verificar a validade das assinaturas, acesse https://aracaju.1doc.com.br/verificacao/017E-3A42-0CFD-0F25 e informe o código 017E-3A42-0CFD-0F25

# Limites Sobre a RCL

| DESPESAS COM PESSOAL | % sobre RCL |
|---|---|
| **Limite Máximo** | 60,00% |
| **Limite Prudencial** | 57,00% |
| **Gastos Totais** | 50,29% |
| **DÍVIDA LIQUIDADA** | **% sobre RCL** |
| Limite Definido por Resolução do Senado | 120,00% |
| Dívida Consolidada Liquida % | 12.28% |
| **GARANTIAS DE VALORES** | **% sobre RCL** |
| Limite Definido por Resolução do Senado | 22,00% |
| Totais das Garantias | - |
| **OPERAÇÕES DE CRÉDITO** | **% sobre RCL** |
| Limite Definido por Resolução do Senado - Operações de Crédito | 16,00% |
| Operações de Crédito Externas e Internas | 4,56% |
| Limite Definido por Resolução do Senado - Antecipação de Receita | 7,00% |
| Operações de Crédito por Antecipação de Receita | 0,00% |
| **RECEITAS CORRENTE LÍQUIDA** | **2.624.344.857,43** |
| **Receita Corrente Líquida Ajustada para Cálculo dos Limites de Endividamento** | **2.619.320.705,42** |
| **Receita Corrente Líquida Ajustada para Cálculo dos Limites da Desp.Pessoal** | **2.587.591.938,78** |

Nota: Gastos totais com pessoal Executivo + Legislativo



Assinado por 1 pessoa: ANTONIO SILVA ROCHA
Para verificar a validade das assinaturas, acesse https://aracaju.1doc.com.br/verificacao/017E-3A42-0CFD-0F25 e informe o código 017E-3A42-0CFD-0F25

# Dívida Consolidada Liquida

R$ Milhões Correntes

| DIVIDA CONSOLIDADA LIQUIDA | SALDOS | |
|---|---|---|
| | DEZ/2023 | FEV/2024 |
| **DÍVIDA CONSOLIDADA ( I )** | **739.165** | **821.271** |
| Dívida Contratual | **482.649** | **538.404** |
| Parcelamentos | **34.014** | **32.872** |
| Precatórios posteriores à 05/05;2000 (inclusive) | **222.502** | **249.995** |
| Outras Dividas ( Parcelamento Emsurb) | **0** | **0** |
| **DEDUÇÕES ( II )** | **333.153** | **499.523** |
| Disponibilidade de Caixa | **333.056** | **499.426** |
| Disponibilidade de Caixa Bruto | **438.306** | **540.318** |
| ( - ) Restos a Pagar Processados | **83.882** | **14.386** |
| ( - ) Depósitos Restituíves e Valores Vinculados | **21.368** | **26.506** |
| Demais Haveres Financeiros | **97** | **97** |
| DÍVIDA CONSOLIDADA LÍQUIDADA ( III ) ( I ) - ( II ) | **406.012** | **321.748** |
| RECEITA CORRENTE LÍQUIDA - RCL ( Ajustada) | **2.559.419** | **2.619.321** |
| % da DC sobre a RCL Ajustada (I/V) | **28,88%** | **31,35%** |
| % da DCL sobre a RCL ( III/RCL) ( Ajustada) | **15,86%** | **12,28%** |
| OUTROS VALORES NÃO INTEGRANDES DA DC | **DEZ/2023** | **DEZ/2024** |
| PRECATÓRIOS ANTERIORES A 05/05/2000 | **0** | **0** |
| PRECATÓRIOS POSTERIORES A 05/05/2000 ( Não incluidos na DC) | **0** | **0** |
| PASSIVO ATUARIAL | **1.344.079** | **1.344.079** |
| DEPOSITOS E CONSIGNAÇÕES SEM CONTRAPARTIDA | **0** | **0** |
| RESTOS A PAGAR NÃO-PROCESSADOS | **104.582** | **83.956** |
| APROPRIAÇÃO DE DEPOSITOS JUDICIAIS - LC 151/2015 | **19.964** | **19.964** |

FONTE: DADOS SISTEMA CONTABILIS



Assinado por 1 pessoa: ANTONIO SILVA ROCHA
Para verificar a validade das assinaturas, acesse https://aracaju.1doc.com.br/verificacao/017E-3A42-0CFD-0F25 e informe o código 017E-3A42-0CFD-0F25

# Trajetoria da Dívida Consolidada em doze meses

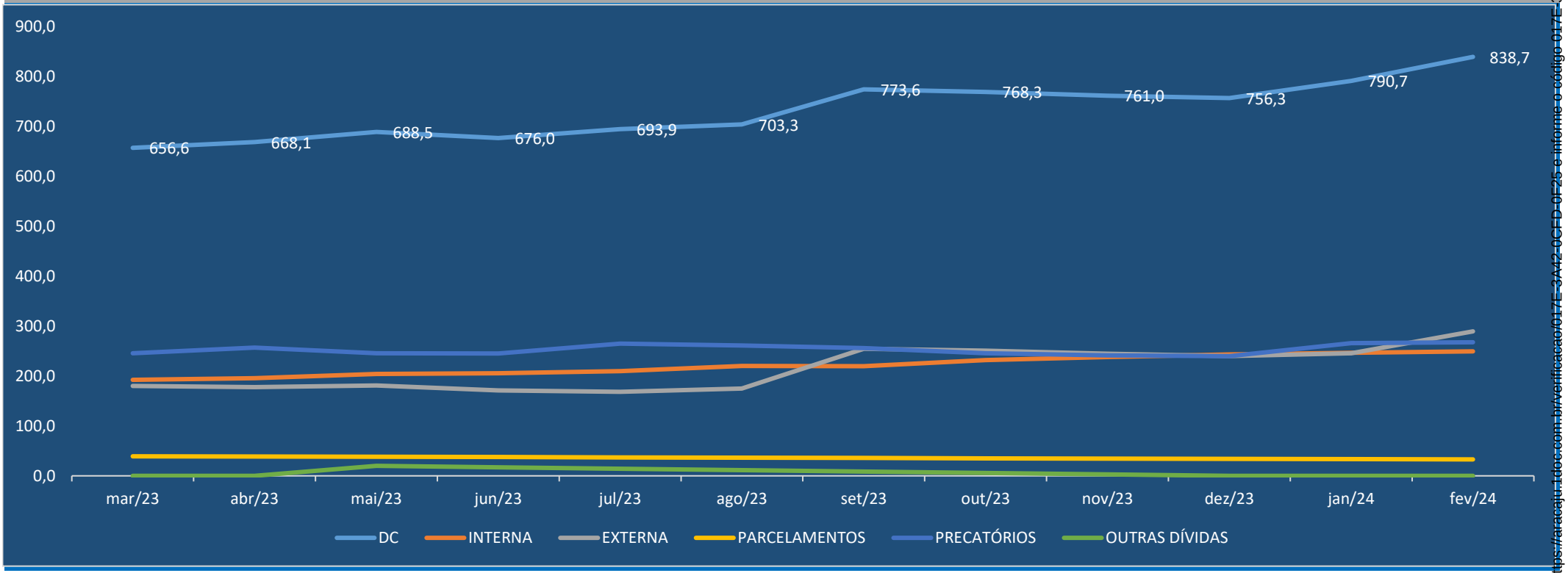


| ESPECIFICAÇÃO | SALDOS EM MILHÕES | | | | | | | | | | | |
|---|---|---|---|---|---|---|---|---|---|---|---|---|
| | mar/23 | abr/23 | mai/23 | jun/23 | jul/23 | ago/23 | set/23 | out/23 | nov/23 | dez/23 | jan/24 | fev/24 |
| **DC** | **656,6** | **668,1** | **688,5** | **676,0** | **693,9** | **703,3** | **773,6** | **768,3** | **761,0** | **756,3** | **790,7** | **838,7** |
| INTERNA | 192,2 | 195,3 | 204,1 | 205,3 | 209,8 | 220,1 | 219,3 | 231,7 | 238,0 | 242,8 | 246,5 | 249,2 |
| EXTERNA | 180,0 | 177,4 | 180,8 | 171,0 | 168,2 | 174,7 | 254,3 | 250,6 | 244,5 | 239,9 | 245,4 | 287,2 |
| PARCELAMENTOS | 39,1 | 38,6 | 38,1 | 37,8 | 36,8 | 36,3 | 35,7 | 35,1 | 34,6 | 34,0 | 33,4 | 32,9 |
| PRECATÓRIOS | 245,3 | 256,8 | 245,5 | 244,8 | 264,8 | 260,8 | 255,7 | 245,2 | 241,0 | 239,6 | 265,4 | 267,4 |
| OUTRAS DÍVIDAS | 0,0 | 0,0 | 20,0 | 17,1 | 14,3 | 11,4 | 8,6 | 5,7 | 2,9 | 0,0 | 0,0 | 0,0 |
| **% CRESCIMENTO NO MÊS** | **#DIV/0!** | **1,8%** | **3,1%** | **-1,8%** | **2,6%** | **1,4%** | **10,0%** | **-0,7%** | **-1,0%** | **-0,6%** | **4,5%** | **6,1%** |

FONTE: DADOS SISTEMA CONTABILIS

Nota: Divida de Precatórios esta com a Dívida do RPPS



Assinado por pessoa: ANTONIO SILVA ROCHA
Para verificar a validade das assinaturas, acesse https://aracaju.1doc.com.br/verificacao/017E-3A42-0CFD-0F25 e informe o código 017E-3A42-0CFD-0F25

# limite e trajetoria da Dívida Consolidada Liquida

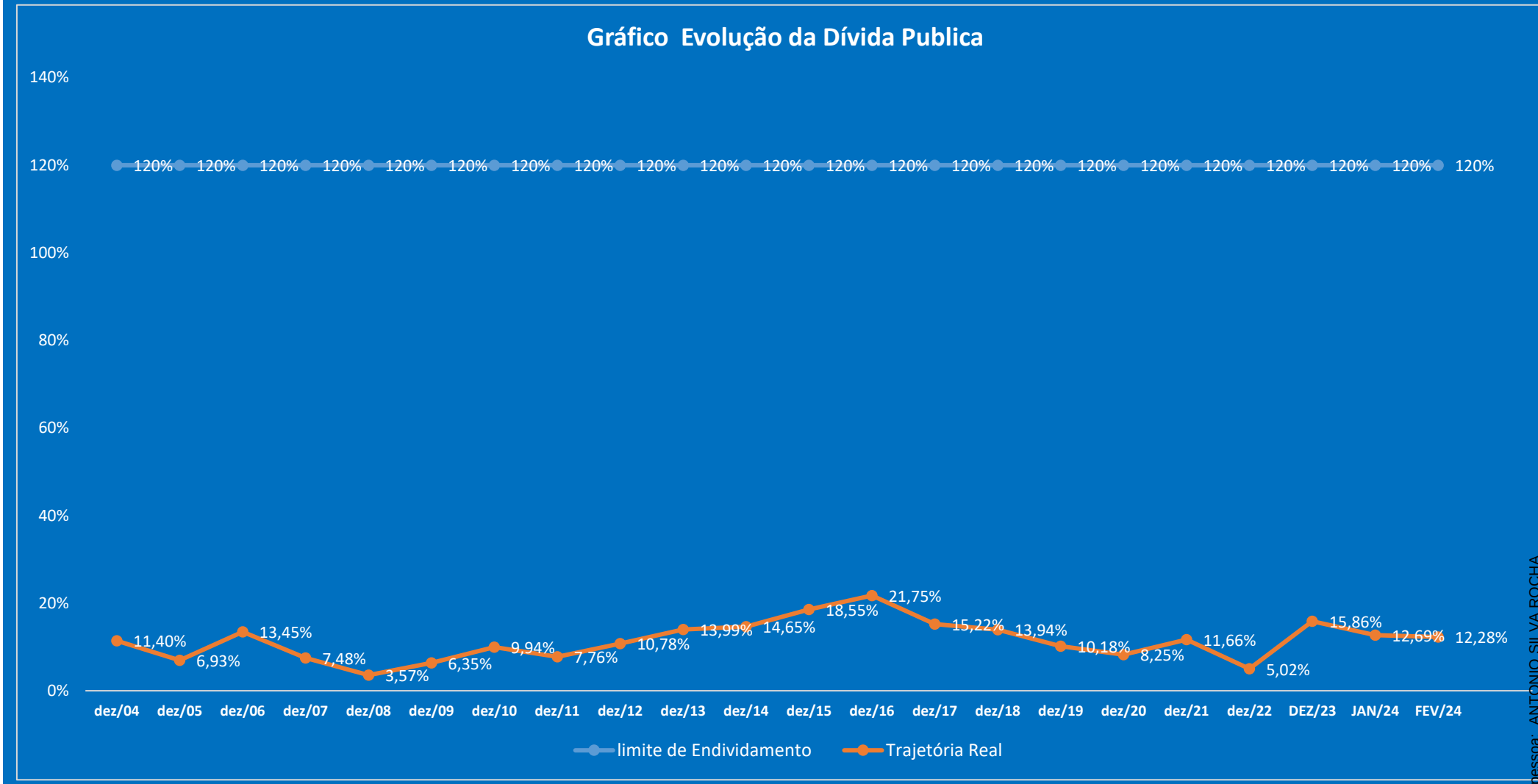




Assinado por 1 pessoa: ANTONIO SILVA ROCHA
Para verificar a validade das assinaturas, acesse https://aracaju.1doc.com.br/verificacao/017E-3A42-0CFD-0F25 e informe o código 017E-3A42-0CFD-0F25

# Demonstrativo das Operações de Crédito

Em MI R$

| OPERAÇÕES DE CRÉDITO | | EXERCÍCIO 2024 |
|---|---|---|
| Mobiliária | | 0 |
| Contratual | | 116.407 |
| Interna | | 13.664 |
| Empréstimos | | 13.664 |
| Operações de crédito não sujeitas ao limite para fins de contratação (I) | | 0 |
| Externa | | 102.743 |
| Empréstimos | | 102.743 |
| Operações de crédito não sujeitas ao limite para fins de contratação (I) | | 0 |
| Total ( III ) | | 116.407 |
| APURAÇÃO DO CUPRIMENTO DOS LIMITES | | |
| RECEITA CORRENTE LÍQUIDA AJUSTADA PARA CÁLCULO DOS LIMITES DE ENDIVIDAMENTO | VALOR | %SOBRE A RCL |
| | 2.554.656 | 0 |
| OPERAÇÕES VEDADAS | 0 | 0 |
| TOTAL CONSIDERADO PARA FINS DA APURAÇÃO DO CUMPRIMENT DO LIMITE (+III -I-II) | 116.407 | 4,56% |
| LIMITE GERAL DEINIDO POR RSOLUÇÃO DO SENADO FEDERAL PARA AS OPERAÇÕES DE CR INT. EXTERNA | 408.745 | 16,0% |
| LIMITE DE ALERTA | | 14,4% |
| OPERAÇÕES DE CRÉDITO POR TANTECIPAÇÃO DE RECEITA ORÇAMENTÁRIA | | 0 |
| LIMITE GERAL DEINIDO POR RSOLUÇÃO DO SENADO FEDERAL PARA AS OPERÇÕES DE CRÉDITO POR ARO | 178.826 | 7,00% |

FONTE: DADOS SISTEMA CONTABILIS



Assinado por 1 pessoa: ANTONIO SILVA ROCHA
Para verificar a validade das assinaturas, acesse https://aracaju.1doc.com.br/verificacao/017E-3A42-0CFD-0F25 e informe o código 017E-3A42-0CFD-0F25

**ANEXO 8 PORTARIA STN 375/2020** | **EDUCAÇÃO-MDE** | **RELATÓRIO RESUMIDO DE EXECUÇÃO ORÇAMENTÁRIA -ARACAJU EM FOCO**

## DEMONSTRATIVO DAS RECEITAS E DESPESAS COM MANUTENÇÃO E DESENVOLVIMENTO DO ENSINO (MDE)

Mínimo Constitucional de Gastos com Educação e Despesas Executadas de Janeiro-Fevereiro /2024 ( R$ Milhões)

A Constituição Federal estabelece que, na vigência do Novo Regime Fiscal, os municípios devem aplicar em despesas com MDE o percentual mínimo equivalente a 25% das receitas resultantes dos impostos e transferências de impostos. Tal verificação se faz nas despesas liquidadas, acrescentando-se, ao final do exercício, o montante inscrito em restos a pagar não-processados.

### Despesa Executada 5,64 % Dotação Atualizada




### Evolução da despesa Executada com Educação 2013 A 2023

Em Milhões

| Educação | Dez14 | Dez/15 | Dez/16 | Dez/17 | Dez/18 | Dez/19 | Dez/20 | Dez /21 | DEZ /22 | DEZ /23 | JAN-FEV/24 |
|---|---|---|---|---|---|---|---|---|---|---|---|
| Despesa Executada com Educação | 260.842 | 244.834 | 252.235 | 312.113 | 304.612 | 338.855 | 322.567 | 289.058 | 505.736 | 542.225 | 70.676 |
| Dotação Atualizada | 219.923 | 240.042 | 252.074 | 260.319 | 299.918 | 320.198 | 321.659 | 308.496 | 530.862 | 574.385 | 0 |
| **Despesa Excedente** | **40.919** | **4.792** | **161** | **51.795** | **4.694** | **18.657** | **909** | **-19.438** | **-25.126** | **-32.160** | **70.676** |
| **Receita que serve de base para apuração** | **879.691** | **960.169** | **1.008.297** | **1.041.274** | **1.199.673** | **1.280.793** | **1.286.634** | **1.525.700** | **1.815.343** | **1.991.975** | **2.100.494** |



Assinado por 1 pessoa: ANTONIO SILVA ROCHA
Para verificar a validade das assinaturas, acesse https://aracaju.1doc.com.br/verificacao/017E-3A42-0CFD-0F25 e informe o código 017E-3A42-0CFD-0F25

# Limites Constitucionais

**ANEXO 8 PORTARIA STN 375/2020** | **SAÚDE - ASPS** | **RELATÓRIO RESUMIDO DE EXECUÇÃO ORÇAMENTÁRIA -ARACAJU EM FOCO**

## DESMONSTRATIVO DAS DESPESAS COM AÇÕES E SERVIÇOS PÚBLICOS DE SAÚDE (ASPS)

Mínimo Constitucional de Gastos com Educação e Despesas Executadas de Janeiro-Fevereiro /2024 ( R$ Milhões)

A Constituição Federal estabelece que, na vigência do Novo Regime Fiscal, os municípios devem aplicar em Ações e Serviços Púbicos de Saúde (ASPS) o percentual de mínimo equivalente a 15% das receitas resultantes dos impostos e transferências de impostos. Tal verificação se faz às despesas liquidadas, acrescentando-se, ao final do exercício, o montante inscrito em restos a pagar não-processados.

### Despesa Executada 8,23 % Dotação Atualizada

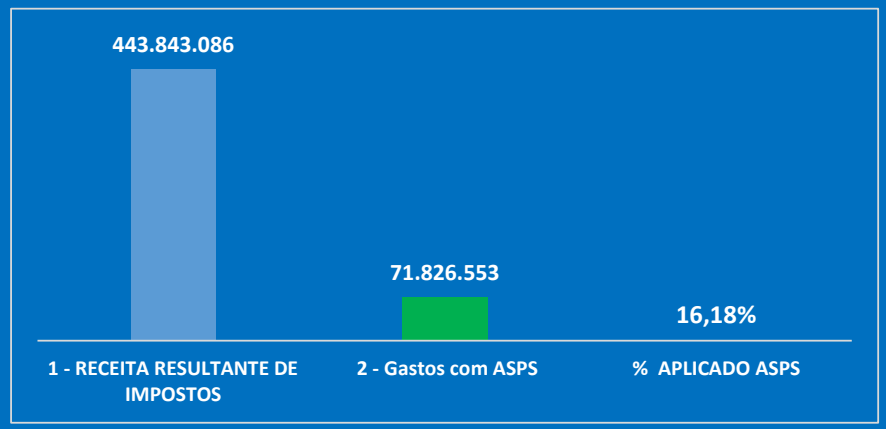


### Evolução da despesa Executada com Educação 2014 A 2024

Em Milhões

| Saúde - ASPS | Dez14 | Dez/15 | Dez/16 | Dez/17 | Dez/18 | Dez/19 | Dez/20 | Dez/21 | Dez /22 | Dez /23 | JAN-FEV-24 |
|---|---|---|---|---|---|---|---|---|---|---|---|
| Despesa Executada com Saúde | 180.449 | 216.364 | 173.727 | 225.875 | 264.326 | 247.244 | 267.143 | 291.963 | 314.094 | 387.995 | 71.826 |
| Dotação Atualizada | 149.547 | 163.229 | 171.410 | 208.255 | 239.935 | 256.159 | 257.327 | 292.195 | 317.469 | 392.458 | 0 |
| **Despesa Excedente** | **30.902** | **53.135** | **2.317** | **17.620** | **24.391** | **-8.915** | **9.816** | **-232** | **-3.375** | **-4.463** | **71.826** |
| **Receita Base para apuração** | **879.691** | **960.169** | **1.008.297** | **1.041.274** | **1.199.673** | **1.280.793** | **1.286.634** | **1.492.318** | **1.768.237** | **1.938.483** | **2.037.390** |



Assinado por 1 pessoa: ANTONIO SILVA ROCHA
Para verificar a validade das assinaturas, acesse https://aracaju.1doc.com.br/verificacao/017E-3A42-0CFD-0F25 e informe o código 017E-3A42-0CFD-0F25

ARACAJU
Proteger a vida e cuidar da cidade

# Visão Geral Financeira de Aracaju-Série Histórica - 2016-2023

## CAPAG - CAPACITADA DE PAGAMENTO - INDICADORES

| INDICADOR I | Fórmula | 2016 | 2017 | 2018 | 2019 | 2020 | 2021 | 2022 | 2023 |
|---|---|---|---|---|---|---|---|---|---|
| ENDIVIDAMENTO (DC) | DÍVIDA CONSOLIDADA BRUTA - DC | 334.049.175,74 | 321.261.986,03 | 319.155.938,84 | 341.500.103,32 | 452.617.927,64 | 505.121.559,53 | 549.039.281,20 | 739.164.632,16 |
| | RECEITA CORRENTE LIQUIDA - RCL | 1.502.711.253,79 | 1.528.318.290,37 | 1.625.368.082,85 | 1.799.165.373,51 | 1.925.885.460,37 | 1.962.619.723,08 | 2.359.403.705,18 | 2.564.443.273,48 |
| | DC < 60 % - Nota A | 22,23% | 21,02% | 19,64% | 18,98% | 23,50% | 25,74% | 23,27% | 28,82% |

| INDICADOR II | Fórmula | 2016 | 2017 | 2018 | 2019 | 2020 | 2021 | 2022 | 2023 |
|---|---|---|---|---|---|---|---|---|---|
| POUPANÇA CORRENTE ( PC) | DESPESAS CORRENTES | 1.618.799.180,30 | 1.461.303.974,27 | 1.795.690.421,16 | 1.805.502.967,62 | 1.990.656.980,63 | 2.105.733.676,81 | 2.395.201.134,56 | 2.857.142.928,78 |
| | RECEITAS CORRENTES AJUSTADAS | 1.690.157.856,90 | 1.676.618.528,17 | 1.952.686.155,27 | 2.074.397.659,43 | 2.281.829.933,48 | 2.322.199.804,16 | 2.833.905.933,69 | 3.023.783.386,12 |
| | PC < 90 % - Nota A | 95,78% | 87,16% | 91,96% | 87,04% | 87,24% | 88,75% | 88,75% | 94,49% |

| INDICADOR III | Fórmula | 2016 | 2017 | 2018 | 2019 | 2020 | 2021 | 2022 | 2023 |
|---|---|---|---|---|---|---|---|---|---|
| ÍNDICE DE LIQUIDEZ (IL) | OBRIGAÇÕES FINANCEIRAS | 70.234.995,39 | 57.244.267,71 | 65.933.956,29 | 54.254.264,98 | 25.496.446,94 | 23.668.293,63 | 32.070.134,81 | 146.629.798,61 |
| | DISPONIBILIDADE DE CAIXA BRUTA | 112.474.758,61 | 95.011.862,44 | 93.909.138,46 | 99.168.586,71 | 145.828.566,00 | 179.609.074,23 | 308.725.586,38 | 2.564.443.273,48 |
| | IL < 1 - Nota A | 62,45% | 60,25% | 70,21% | 54,71% | 17,48% | 13,18% | 10,39% | 5,72% |

| CLASSIFICAÇÃO | INDICADOR | 2016 | 2017 | 2018 | 2019 | 2020 | 2021 | 2022 | 2023 |
|---|---|---|---|---|---|---|---|---|---|
| | ENDIVIDAMENTO (DC) | C | C | A | A | A | A | A | A |
| | POUPANÇA CORRENTE (PC) | | | B | B | A | A | A | B |
| | LIQUIDEZ (IL) | | | A | A | A | A | A | A |
| NOTA FINAL | | C | C | B | B | A | A | A | B |

FONTE: SISTEMA CONTABILIDADE

Assinado por 1 pessoa: ANTONIO SILVA ROCHA
Para verificar a validade das assinaturas, acesse https://aracaju.1doc.com.br/verificacao/017E-3A42-0CFD-0F25 e informe o código 017E-3A42-0CFD-0F25

# EVOLUÇÃO DOS LIMITES DOS GASTOS COM PESSOAL PODER EXECUTIVO E LEGISLATIVO 2022 A 2024

## EVOLUÇÃO % DA DESPESA COM PESSOAL

## RELATÓRIO RESUMIDO DE EXECUÇÃO ORÇAMENTÁRIA - ARACAJU EM FOCO

### Despesa com Pessoal

**Limites para Gastos com Pessoal**

No âmbito Municipal, a LRF impôs um limite global de 60% da receita corrrente líquida - RCL (art. 19 III). Deste montante, 6% do percantual global é atribuído ao Poder Legislativo ( art 20, Inciso III, alínea "a") enquanto 54% do percantual global (art.2,inciso III, alínea "b") é do Poder Executivo

Conforme previsto no caput do art. 23 da LRF, ultrapassados os limites, o percantual excedente terá de ser eliminado nos dois quadrimestre seguintes, sendo pelo menos um terço no primeiro, adotando-se, entre outras, as providências previstas nos § 3º e 4º art. 169 da CF.

**Limite de Alerta**: Legislativo 5,4% e Executivo 48,6% Total 54%

**Limite Prudencial**: Legislativo 5,7 % e Executivo 51,3% Total 57%

**REALIZADO**

| Especificação | fev/22 | mar/22 | abr/22 | mai/22 | jun/22 | jul/22 | ago/22 | set/22 | out/22 | nov/22 | dez/22 | jan/23 | fev/23 | mar/23 | abr/23 | mai/23 | jun/23 | jul/23 | ago/23 | set/23 | out/23 | nov/23 | dez/23 | jan/24 | fev/24 |
|---|---|---|---|---|---|---|---|---|---|---|---|---|---|---|---|---|---|---|---|---|---|---|---|---|---|
| LEGISLATIVO | 2,3% | 2,3% | 2,3% | 2,2% | 2,2% | 2,2% | 2,2% | 2,2% | 2,2% | 2,1% | 2,1% | 2,3% | 2,1% | 2,2% | 2,2% | 2,2% | 2,2% | 2,3% | 2,3% | 2,3% | 2,3% | 2,4% | 2,3% | 2,2% | 2,3% |
| CONSOLIDADO | 47,2% | 47,3% | 47,0% | 47,8% | 48,1% | 48,3% | 48,5% | 49,1% | 49,5% | 52,6% | 50,2% | 51,8% | 50,9% | 51,2% | 51,1% | 50,1% | 51,3% | 51,2% | 51,1% | 51,3% | 51,3% | 51,3% | 51,1% | 49,2% | 50,2% |
| RCL Ajustada | 2007,4 | 2036,7 | 2070,8 | 2139,2 | 2172,4 | 2208,9 | 2246,9 | 2246,2 | 2268,9 | 2296,9 | 2348,6 | 2315,4 | 2388,6 | 2403,8 | 2438,4 | 2435,3 | 2437,0 | 2446,6 | 2461,8 | 2475,9 | 2491,8 | 2511,5 | 2527,2 | 2611,0 | 2537,6 |

FONTE: SEMFAZ-COGOEF **Nota Explicativa:** A evolução da despesa com pessoal da Prefeitura de Aracaju esta dentro dos limites Prudencial e Legal e acima do Limite de **ALERTA** na apuração em doze meses 2024 da LRF.



Assinado por 1 pessoa: ANTONIO SILVA ROCHA
Para verificar a validade das assinaturas, acesse https://aracaju.1doc.com.br/verificacao/017E-3A42-0CFD-0F25 e informe o código 017E-3A42-0CFD-0F25

# COMPARATIVO EM DOZE MESES DA DTP X RCL %

## PODER EXECUTIVO

RELATÓRIO RESUMIDO DE EXECUÇÃO ORÇAMENTÁRIA - ARACAJU EM FOCO

### GRÁFICO DA EVOLUÇÃO EM DEZE MESES DA DTP X RCL %

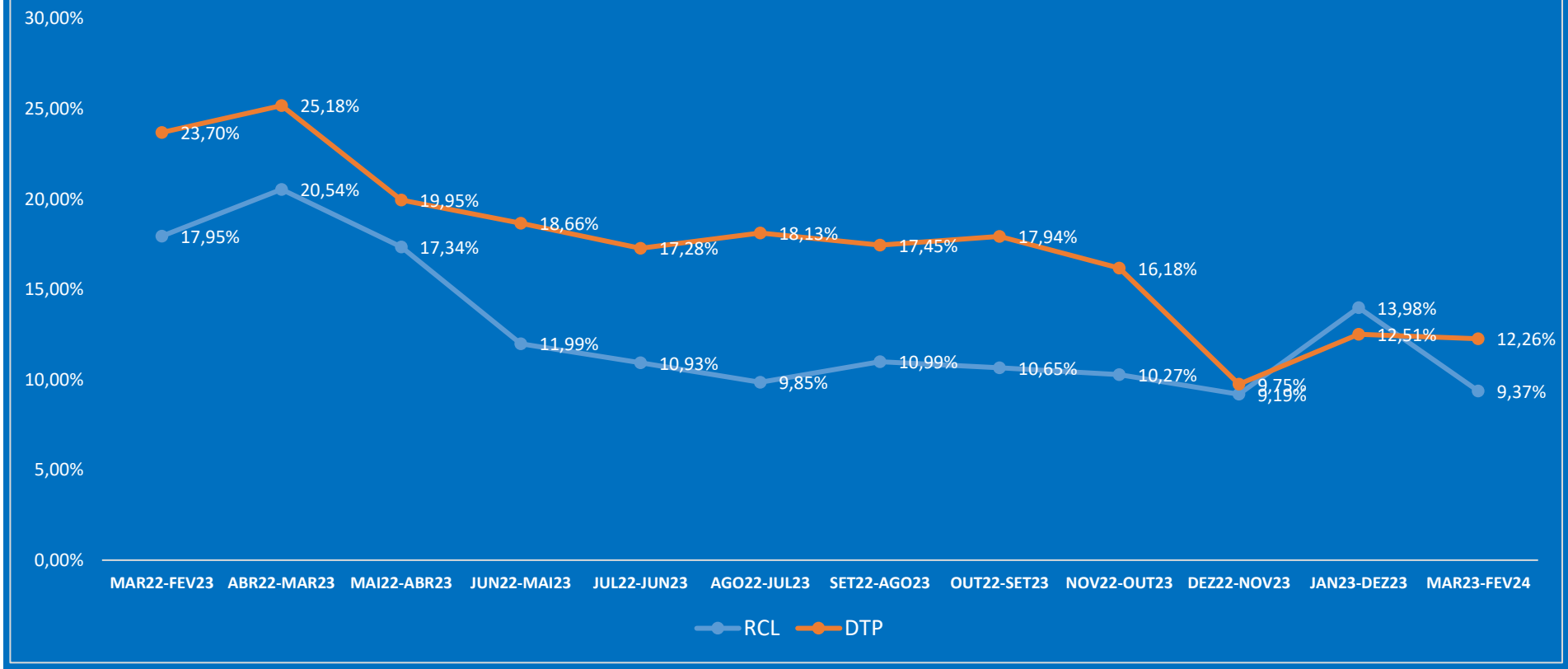




Assinado por 1 pessoa: ANTONIO SILVA ROCHA
Para verificar a validade das assinaturas, acesse https://aracaju.1doc.com.br/verificacao/017E-3A42-0CFD-0F25 e informe o código 017E-3A42-0CFD-0F25

# EVOLUÇÃO DA DESPESA DE PESSOAL POR FUNÇÃO DE GOVERNO EM 12 MESES - PORTARIA MPOG 42/1999

## DEMONSTRATIVO DA EVOLUÇÃO DA DESPESA LIQUIDAD DE PESSOAL POR FUNÇÃO DE GOVERNO (PORTARIA MPOG Nº 42, DE 14.04.99)

| DESPESA DE PESSOAL POR FUNÇÃO | mar/23 | abr/23 | mai/23 | jun/23 | jul/23 | ago/23 | set/23 | out/23 | nov/23 | dez/23 | jan/24 | fev/24 | TOTAL |
|---|---|---|---|---|---|---|---|---|---|---|---|---|---|
| 01 - Legislativa | 4.779.925 | 5.007.478 | 5.046.864 | 4.896.479 | 4.921.286 | 4.831.334 | 4.590.444 | 4.444.964 | 8.175.472 | 5.031.794 | 4.020.588 | 4.862.054 | 60.608.684 |
| 04 - Administração | 27.632.423 | 28.475.502 | 28.991.650 | 33.665.635 | 31.000.964 | 30.895.446 | 30.051.821 | 29.830.425 | 28.948.922 | 50.450.929 | 27.654.419 | 30.166.796 | 377.764.932 |
| 08 - Assistência Social | 3.773.026 | 3.735.371 | 3.863.920 | 4.220.167 | 4.054.325 | 4.016.647 | 3.976.879 | 3.758.896 | 3.795.662 | 6.463.852 | 3.678.594 | 3.603.114 | 48.940.452 |
| 09 - Previdência Social | 27.719.143 | 28.604.941 | 29.571.551 | 37.764.248 | 39.912.953 | 32.324.647 | 24.195.044 | 30.154.442 | 30.240.084 | 47.342.189 | 30.247.243 | 30.205.249 | 388.281.735 |
| 10 - Saúde | 21.438.816 | 22.019.969 | 22.630.709 | 27.662.109 | 24.154.940 | 23.827.672 | 26.346.757 | 25.025.038 | 23.624.916 | 40.407.773 | 21.895.097 | 23.404.837 | 302.438.633 |
| 11 - Trabalho | 501.121 | 504.520 | 467.251 | 608.218 | 539.897 | 478.042 | 491.773 | 479.989 | 460.343 | 911.294 | 433.096 | 511.863 | 6.387.407 |
| 12 - Educação | 24.527.497 | 25.123.589 | 25.618.354 | 40.762.669 | 28.515.335 | 29.031.945 | 28.327.563 | 26.880.993 | 26.621.311 | 53.422.828 | 26.595.684 | 26.204.356 | 361.632.125 |
| 26 - Transporte | 3.509.286 | 3.567.817 | 3.764.051 | 4.367.586 | 4.097.691 | 3.947.234 | 4.075.131 | 3.913.014 | 3.838.736 | 6.906.874 | 3.666.851 | 3.690.098 | 49.344.371 |
| 27 - Desporto e Lazer | 359.394 | 355.984 | 358.558 | 424.117 | 395.631 | 370.166 | 402.496 | 357.144 | 351.025 | 608.622 | 350.309 | 337.578 | 4.671.024 |
| 28 - Encargos Especiais | 2.468.651 | 282.886 | 1.534.174 | 111.479 | 766.395 | 1.692.367 | 12.846.278 | 23.186.079 | 4.850.241 | 3.771.191 | 1.069.184 | 784.702 | 53.363.626 |
| **TOTAL** | **116.709.282** | **117.678.056** | **121.847.083** | **154.482.705** | **138.359.416** | **131.415.501** | **135.304.187** | **148.030.985** | **130.906.714** | **215.317.346** | **119.611.066** | **123.770.648** | **1.653.432.989** |

FONTE; Sistema de Contabilidade

Nota: 1 Quanto às despesas correntes, deverão ser consideradas aquelas liquidadas nos 12 meses, adicionadas das despesas empenhadas e não liquidadas, inscritas em restos a pagar não processados no mês de dezembro

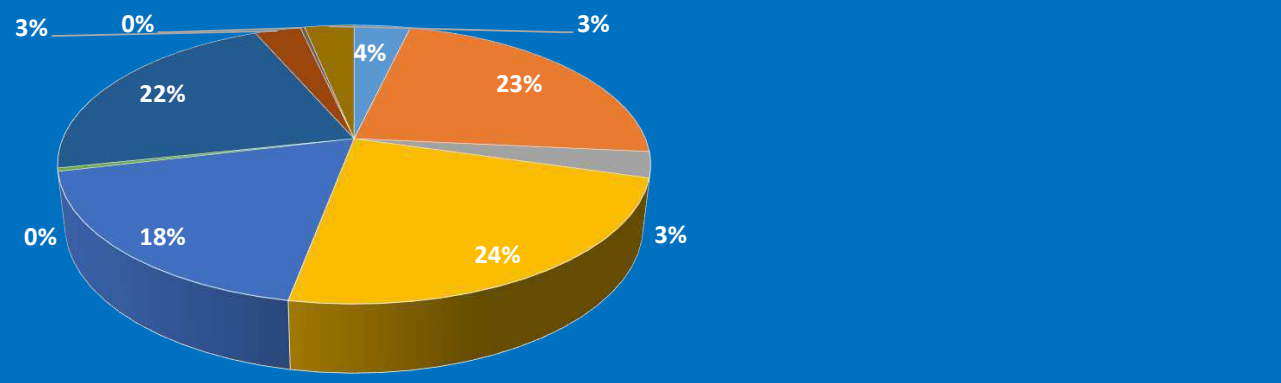




Assinado por 1 pessoa: ANTONIO SILVA ROCHA
Para verificar a validade das assinaturas, acesse https://aracaju.1doc.com.br/verificacao/017E-3A42-0CFD-0F25 e informe o código 017E-3A42-0CFD-0F25

ARACAJU
Cuidando da cidade para as pessoas

# Investimentos - 2009 - 2024

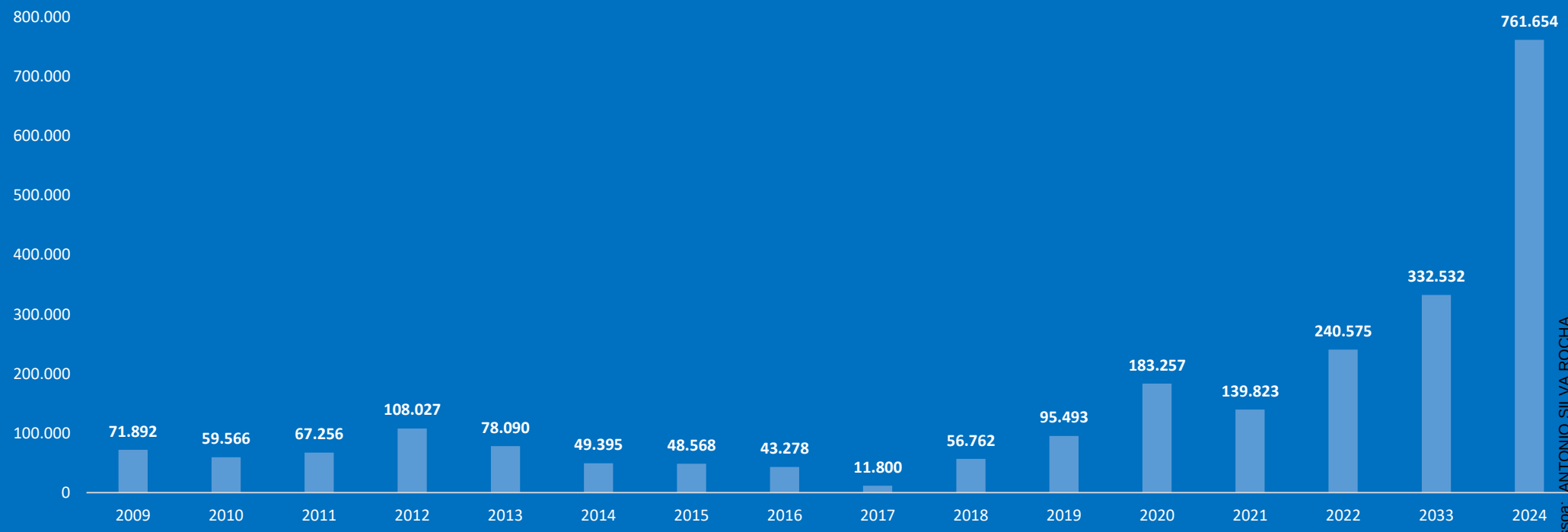


Fonte: SEMFAZ- COGOEF *Investimentos pela Despesa Liquidada 2009 a 2023 **Investimentos pela Dotação Atualizada em 2024



Assinado por 1 pessoa: ANTONIO SILVA ROCHA
Para verificar a validade das assinaturas, acesse https://aracaju.1doc.com.br/verificacao/017E-3A42-0CFD-0F25 e informe o código 017E-3A42-0CFD-0F25

# INVESTIMENTOS 2024

| Especificação | TOTAL | DESPESA DO TESOURO LIQUIDADA | | | | | | | | | | | EM R$ |
|---|---|---|---|---|---|---|---|---|---|---|---|---|---|
| | | jan/24 | fev/24 | mar/24 | abr/24 | mai/24 | jun/24 | jul/24 | ago/24 | set/24 | out/24 | nov/24 | dez/24 |
| **40000000 DESPESAS DE CAPITAL** | **15.845.621** | **3.454.719** | **12.390.902** | **0** | **0** | **0** | **0** | **0** | **0** | **0** | **0** | **0** | |
| **44000000 INVESTIMENTOS** | **12.675.351** | **1.831.157** | **10.844.195** | **0** | **0** | **0** | **0** | **0** | **0** | **0** | **0** | **0** | |
| **44500000 TRANSFERÊNCIAS A INSTITUIÇÕES PRIVADAS SEM FINS LUCRATIVOS** | **64.894** | **5.394** | **59.499** | **0** | **0** | **0** | **0** | **0** | **0** | **0** | **0** | **0** | |
| 44504100 Contribuições | 64.894 | 5.394 | 59.499 | 0 | 0 | 0 | 0 | 0 | 0 | 0 | 0 | 0 | |
| **44900000 APLICAÇÕES DIRETAS** | **10.751.558** | **1.825.763** | **8.925.796** | **0** | **0** | **0** | **0** | **0** | **0** | **0** | **0** | **0** | |
| 4490300 Material de Consumo | 0 | 0 | 0 | 0 | 0 | 0 | 0 | 0 | 0 | 0 | 0 | 0 | |
| 44903900 Outros Serviços de Terceiros-PJ | 0 | 0 | 0 | 0 | 0 | 0 | 0 | 0 | 0 | 0 | 0 | 0 | |
| 44904000 Serviços de Tecnologia da Informação e Comunicação - Pessoa Jurídica | 0 | 0 | 0 | 0 | 0 | 0 | 0 | 0 | 0 | 0 | 0 | 0 | |
| 44905100 Obras e Instalações | 7.123.679 | 411.947 | 6.711.733 | 0 | 0 | 0 | 0 | 0 | 0 | 0 | 0 | 0 | |
| 44905200 Equipamentos e Material Permanente | 758.962 | 601.208 | 157.754 | 0 | 0 | 0 | 0 | 0 | 0 | 0 | 0 | 0 | |
| 44906100 Aquisição de Imóveis | 40.748 | 37.271 | 3.477 | 0 | 0 | 0 | 0 | 0 | 0 | 0 | 0 | 0 | |
| 44909100 Sentenças Judiciais | 99.630 | 35.646 | 63.985 | 0 | 0 | 0 | 0 | 0 | 0 | 0 | 0 | 0 | |
| 44909200 Despesas de Exercícios Anteriores | 2.469.594 | 480.746 | 1.988.848 | 0 | 0 | 0 | 0 | 0 | 0 | 0 | 0 | 0 | |
| 44909300 Indenizações e Restituições | 258.944 | 258.944 | 0 | 0 | 0 | 0 | 0 | 0 | 0 | 0 | 0 | 0 | |
| **44900000 APLICAÇÕES DIRETAS - Operações Intraorçamentárias** | **1.858.899** | **0** | **1.858.899** | **0** | **0** | **0** | **0** | **0** | **0** | **0** | **0** | **0** | |
| 44913900 Outros Serviços de Terceiros pessoa Juridica | 1.858.899 | 0 | 1.858.899 | 0 | 0 | 0 | 0 | 0 | 0 | 0 | 0 | 0 | |
| **45000000 INVERSÕES FINANCEIRAS** | 0 | 0 | 0 | 0 | 0 | 0 | 0 | 0 | 0 | 0 | 0 | 0 | |
| **45900000 APLICAÇÕES DIRETAS** | 0 | 0 | 0 | 0 | 0 | 0 | 0 | 0 | 0 | 0 | 0 | 0 | |
| 45906100 Aquisição de Imóveis | 0 | 0 | 0 | 0 | 0 | 0 | 0 | 0 | 0 | 0 | 0 | 0 | |
| **46000000 AMORTIZAÇÃO DA DÍVIDA** | **3.170.270** | **1.623.562** | **1.546.708** | **0** | **0** | **0** | **0** | **0** | **0** | **0** | **0** | **0** | |
| **46900000 APLICAÇÕES DIRETAS** | **3.170.270** | **1.623.562** | **1.546.708** | **0** | **0** | **0** | **0** | **0** | **0** | **0** | **0** | **0** | |
| 46907100 Principal da Dívida Contratual Resgatado | 3.170.270 | 1.623.562 | 1.546.708 | 0 | 0 | 0 | 0 | 0 | 0 | 0 | 0 | 0 | |
| **RECEITA TOTAL** | **638.571.782** | **318.209.218** | **320.362.564** | **0** | **0** | **0** | **0** | **0** | **0** | **0** | **0** | **0** | |
| **% DESPESA DE CAPITAL X RECEITA TOTAL** | **0,50%** | **0,51%** | **0,48%** | **#DIV/0!** | **#DIV/0!** | **#DIV/0!** | **#DIV/0!** | **#DIV/0!** | **#DIV/0!** | **#DIV/0!** | **#DIV/0!** | **#DIV/0!** | **#DIV/0!** |
| **Despesas de Capital** | **46.154.682** | **9.052.067** | **37.102.616** | **0** | **0** | **0** | **0** | **0** | **0** | **0** | **0** | **0** | |
| **Investimentos TOTAL** | **42.984.412** | **7.428.504** | **35.555.908** | **0** | **0** | **0** | **0** | **0** | **0** | **0** | **0** | **0** | |
| **Investimentos*** | **30.309.060** | 5.597.347 | 24.711.713 | 0 | 0 | 0 | 0 | 0 | 0 | 0 | 0 | 0 | |
| **Investimentos com Recursos Próprios** | **12.675.351** | 1.831.157 | 10.844.195 | 0 | 0 | 0 | 0 | 0 | 0 | 0 | 0 | 0 | |
| Despesas de Capital Vs RT % | **7,23%** | **2,84%** | **11,58%** | **#DIV/0!** | **#DIV/0!** | **#DIV/0!** | **#DIV/0!** | **#DIV/0!** | **#DIV/0!** | **#DIV/0!** | **#DIV/0!** | **#DIV/0!** | **#DIV/0!** |
| Investimentos Vs RT% | **4,75%** | **1,76%** | **7,71%** | **#DIV/0!** | **#DIV/0!** | **#DIV/0!** | **#DIV/0!** | **#DIV/0!** | **#DIV/0!** | **#DIV/0!** | **#DIV/0!** | **#DIV/0!** | **#DIV/0!** |
| Investimentos Próprios Vs RT % | **1,98%** | **0,58%** | **3,38%** | **#DIV/0!** | **#DIV/0!** | **#DIV/0!** | **#DIV/0!** | **#DIV/0!** | **#DIV/0!** | **#DIV/0!** | **#DIV/0!** | **#DIV/0!** | **#DIV/0!** |
| Despesas de Capital Vs DT % | **9,80%** | **4,59%** | **13,57%** | **#DIV/0!** | **#DIV/0!** | **#DIV/0!** | **#DIV/0!** | **#DIV/0!** | **#DIV/0!** | **#DIV/0!** | **#DIV/0!** | **#DIV/0!** | **#DIV/0!** |
| Investimentos Vs DT% | **6,44%** | **2,84%** | **9,04%** | **#DIV/0!** | **#DIV/0!** | **#DIV/0!** | **#DIV/0!** | **#DIV/0!** | **#DIV/0!** | **#DIV/0!** | **#DIV/0!** | **#DIV/0!** | **#DIV/0!** |
| **Investimentos Próprios Vs DT %** | **2,69%** | **0,93%** | **3,97%** | **#DIV/0!** | **#DIV/0!** | **#DIV/0!** | **#DIV/0!** | **#DIV/0!** | **#DIV/0!** | **#DIV/0!** | **#DIV/0!** | **#DIV/0!** | **#DIV/0!** |
| **RECEITA TOTAL** | **638.571.782** | **318.209.218** | **320.362.564** | **0** | **0** | **0** | **0** | **0** | **0** | **0** | **0** | **0** | |
| **DESPESA TOTAL** | **470.759.459** | **197.303.996** | **273.455.463** | **0** | **0** | **0** | **0** | **0** | **0** | **0** | **0** | **0** | |
| Investimento com Recursos Próprios acumulado | - | 1.831.157 | 12.675.351 | 12.675.351 | 12.675.351 | 12.675.351 | 12.675.351 | 12.675.351 | 12.675.351 | 12.675.351 | 12.675.351 | 12.675.351 | 12.675.351 |
| Despesa Total acumulada | - | 197.303.996 | 470.759.459 | 470.759.459 | 470.759.459 | 470.759.459 | 470.759.459 | 470.759.459 | 470.759.459 | 470.759.459 | 470.759.459 | 470.759.459 | 470.759.459 |
| **Investimentos Próprios Vs DT % (Acumulado)** | - | **0,93%** | **2,69%** | **2,69%** | **2,69%** | **2,69%** | **2,69%** | **2,69%** | **2,69%** | **2,69%** | **2,69%** | **2,69%** | **2,69%** |

FONTE: SEMFAZ-COGOEF

NOTA:* Investimentos demais fontes

Emissão: 19/03/2024, às 12:58 Assinado

Assinado por 1 pessoa: ANTONIO SILVA ROCHA
Para verificar as assinaturas, acesse https://aracaju.1doc.com.br/verificacao/017E-3A42-0CED-0F25 e informe o código 017E-3A42-0CED-0F25

# DEMONSTRATIVO DA DESPESA COM PESSOAL
## PODER EXECUTIVO
## PERÍODO: MAR/2023 A FEV/2024

(LRF, art. 55, inciso I aliena "a")

R$

| DESPESAS COM PESSOAL | DESPESAS EXECUTADAS NOS ÚLTIMOS 12 MESES | | | | | | | | | | | | TOTAL (ÚLTIMOS 12 MESES) | INSCRIÇÃO EM RESTOS A PAGAR NÃO PROCESSADOS |
|---|---|---|---|---|---|---|---|---|---|---|---|---|---|---|
| | LÍQUIDAS | | | | | | | | | | | | | |
| | mar/23 | abr/23 | mai/23 | jun/23 | jul/23 | ago/23 | set/23 | out/23 | nov/23 | dez/23 | jan/24 | fev/24 | (a) | (b) |
| **DESPESAS BRUTA COM PESSOAL (I)** | **120.573.676,86** | **119.343.401,11** | **125.491.680,47** | **155.991.468,55** | **142.376.326,82** | **134.782.705,45** | **136.067.779,56** | **151.190.899,98** | **131.802.531,56** | **217.097.568,36** | **116.484.367,00** | **126.872.345,93** | **1.678.074.751,65** | **839.185,98** |
| **Pessoal Ativo** | **84.155.045,93** | **84.019.944,33** | **87.190.421,11** | **111.795.260,88** | **93.451.860,55** | **94.162.951,84** | **106.423.529,25** | **113.338.150,44** | **92.394.595,72** | **161.576.893,88** | **86.161.062,29** | **88.625.280,61** | **1.203.294.996,83** | **568.224,85** |
| **1 - Vencimentos, Vantagens e Outras Despesas Variáveis** | **51.808.630,97** | **51.686.182,97** | **54.788.542,31** | **72.998.800,70** | **59.034.136,28** | **59.513.086,82** | **72.926.366,86** | **80.385.280,07** | **60.589.042,63** | **99.848.459,04** | **55.754.816,23** | **57.648.580,31** | **776.981.925,19** | **499.207,98** |
| 31900400 Contratação Por Tempo Determinado | 5.789.549,13 | 5.930.882,11 | 6.063.982,50 | 8.851.812,64 | 6.677.897,98 | 6.627.022,27 | 8.609.111,32 | 7.662.764,47 | 7.208.443,12 | 11.543.345,51 | 6.596.253,94 | 7.490.159,50 | 89.051.224,49 | 0,00 |
| 31900800 Outros Benefícios Assistenciais | 0,00 | 0,00 | 0,00 | 0,00 | 0,00 | 0,00 | 0,00 | 0,00 | 0,00 | 10.700,00 | 0,00 | 4.437,90 | 15.137,90 | 0,00 |
| 31901100 Vencimentos e Vantagens Fixas Pessoal Civil | 41.478.145,52 | 42.877.553,31 | 44.696.652,82 | 62.193.260,48 | 49.509.127,13 | 49.093.751,61 | 49.774.011,30 | 46.662.335,31 | 45.992.853,02 | 87.135.812,94 | 46.600.545,18 | 45.513.404,70 | 611.527.453,32 | 499.207,98 |
| 31901600 Outras Despesas Variáveis - Pessoal Civil | 944.589,97 | 949.422,82 | 899.585,58 | 927.177,01 | 867.633,10 | 801.536,60 | 938.394,60 | 851.755,57 | 937.935,93 | 787.455,95 | 791.657,80 | 736.099,26 | 10.433.244,19 | 0,00 |
| 31904100 Contribuições | 0,00 | 0,00 | 0,00 | 0,00 | 0,00 | 0,00 | 0,00 | 0,00 | 0,00 | 0,00 | 0,00 | 0,00 | 0,00 | 0,00 |
| 31904600 Auxilio Alimentação | 0,00 | 0,00 | 0,00 | 0,00 | 0,00 | 0,00 | 0,00 | 0,00 | 0,00 | 0,00 | 0,00 | 0,00 | 0,00 | 0,00 |
| 31904900 Auxilio Transporte | 0,00 | 0,00 | 0,00 | 0,00 | 0,00 | 0,00 | 0,00 | 0,00 | 0,00 | 0,00 | 0,00 | 0,00 | 0,00 | 0,00 |
| 31909100 Sentenças Judiciais | 2.486.057,82 | 294.829,59 | 1.539.751,05 | 110.268,39 | 773.342,69 | 1.708.957,98 | 12.852.388,70 | 23.190.081,17 | 4.855.459,40 | 60.267,23 | 1.061.528,53 | 776.078,99 | 49.709.011,54 | 0,00 |
| 31909200 Despesas Exercícios Anteriores | -3.340,92 | 7.200,00 | 0,00 | 0,00 | 2.040,62 | 0,00 | 0,00 | 0,00 | 0,00 | 0,00 | 180.173,86 | 2.993,09 | 189.066,65 | 0,00 |
| 31909300 Indenizações e Restituições | 22.545,19 | 34.986,40 | 58.064,02 | 11.871,62 | 18.002,96 | 7.153,89 | 34.819,16 | 7.182,58 | 36.060,73 | 0,00 | 5.153,31 | 45.671,32 | 281.511,18 | 0,00 |
| 31909400 Indenizações e Restituições Trabalhistas | 854.308,51 | 1.312.182,11 | 1.209.580,67 | 720.693,08 | 816.499,87 | 978.138,06 | 509.854,69 | 1.609.179,66 | 1.212.197,47 | 413,32 | 519.503,61 | 2.739.146,06 | 12.481.697,11 | 0,00 |
| 31909600 Ressarcimento de Despesas Pessoal Requisitado | 236.775,75 | 279.126,63 | 320.925,67 | 183.717,48 | 369.591,93 | 296.526,41 | 207.787,09 | 401.981,31 | 346.092,96 | 310.464,09 | 0,00 | 340.589,49 | 3.293.578,81 | 0,00 |
| **2 - Obrigações Patronais** | **32.346.414,96** | **32.333.761,36** | **32.401.878,80** | **38.796.460,18** | **34.417.724,27** | **34.649.865,02** | **33.497.162,39** | **32.952.870,37** | **31.805.553,09** | **61.728.434,84** | **30.406.246,06** | **30.976.700,30** | **426.313.071,64** | **69.016,67** |
| 31901300 Obrigações Patronais | 3.768.414,76 | 4.083.982,86 | 3.939.103,02 | 3.348.890,72 | 4.634.132,22 | 5.311.765,31 | 4.348.155,59 | 4.741.700,43 | 4.090.996,23 | 8.268.164,75 | 3.793.862,60 | 4.562.925,78 | 54.892.094,27 | 69.016,67 |
| 31911300 Obrigações Patronais | 28.070.324,90 | 27.738.604,54 | 27.955.100,48 | 34.939.894,16 | 29.264.265,80 | 28.842.075,36 | 28.641.331,50 | 27.703.494,64 | 27.206.881,56 | 52.952.594,79 | 26.104.708,16 | 25.906.099,22 | 365.325.375,11 | 0,00 |
| 31919200 Despesas de Exercícios Anteriores | 507.675,30 | 511.173,96 | 507.675,30 | 507.675,30 | 519.326,25 | 496.024,35 | 507.675,30 | 507.675,30 | 507.675,30 | 507.675,30 | 507.675,30 | 507.675,30 | 6.095.602,26 | 0,00 |
| 0000000 Obrigações Patronais não passaram p/ Exe. Orç.LC 173 RPPS PP | 0,00 | 0,00 | 0,00 | 0,00 | 0,00 | 0,00 | 0,00 | 0,00 | 0,00 | 0,00 | 0,00 | 0,00 | 0,00 | 0,00 |
| 31901309 Plano de Assistência Médica e/ou Odontologico (-) | 0,00 | 0,00 | 0,00 | 0,00 | 0,00 | 0,00 | 0,00 | 0,00 | 0,00 | 0,00 | 0,00 | 0,00 | 0,00 | 0,00 |
| **4 - Pessoal Inativos e Pensionistas** | **27.574.378,51** | **28.452.950,60** | **29.415.525,38** | **37.592.261,74** | **39.783.052,73** | **32.219.597,39** | **24.089.129,86** | **30.047.331,61** | **30.135.837,83** | **47.118.677,52** | **30.158.533,36** | **30.100.276,07** | **386.687.552,60** | **0,00** |
| 31900100 Aposentadorias, Reserva Remunerada e Reformas | 25.115.548,56 | 25.886.743,94 | 26.781.032,74 | 34.318.849,79 | 36.945.898,67 | 29.314.794,16 | 21.123.455,86 | 27.354.933,86 | 27.422.954,52 | 43.356.748,51 | 27.483.975,26 | 27.426.724,65 | 352.531.660,52 | 0,00 |
| 31900300 Pensões | 2.458.829,95 | 2.566.206,66 | 2.634.492,64 | 3.273.411,95 | 2.837.154,06 | 2.904.803,23 | 2.965.674,00 | 2.692.397,75 | 2.712.883,31 | 3.761.929,01 | 2.674.558,10 | 2.673.551,42 | 34.155.892,08 | 0,00 |
| **5 -Outras Despesas de Pessoal Deco.de Ct.Terceiriz.(§1º, art.18 da LRF)** | **8.844.252,42** | **6.870.506,18** | **8.885.733,98** | **6.603.945,93** | **9.141.413,54** | **8.400.156,22** | **5.555.120,45** | **7.805.417,93** | **9.272.098,01** | **8.401.996,96** | **164.771,35** | **8.146.789,25** | **88.092.202,22** | 270.961,03 |
| **DESPESAS NÃO COMPUTADAS (II)(§1º do art. 19 da LRF)** | **30.326.083,10** | **29.526.439,17** | **31.780.085,93** | **28.138.088,54** | **43.880.722,60** | **33.366.662,22** | **36.457.623,05** | **54.546.243,12** | **34.238.263,20** | **50.988.415,70** | **46.015.753,03** | **28.921.757,21** | **437.465.966,50** | **1.018.880,72** |
| Indenização p/Demissão e Incentivos à Demissão Vol. e Dedu. Constitucionais | 3.973.900,51 | 3.838.062,11 | 3.770.380,67 | 3.241.893,08 | 3.314.957,66 | 3.486.138,06 | 5.128.250,03 | 5.566.976,39 | 4.434.617,46 | 6.375.090,86 | 3.930.018,96 | 6.139.708,24 | 53.199.994,03 | 1.018.880,72 |
| Decorrentes de Decisão Judicial | 2.444.560,23 | 287.322,10 | 1.531.845,26 | 81.191,97 | 744.094,37 | 1.678.158,38 | 12.852.388,70 | 23.173.421,89 | 4.847.470,22 | 3.765.550,92 | 1.057.786,29 | 765.184,07 | 53.228.974,40 | 0,00 |
| Despesas de Exercícios Anteriores de período ao da apuração | 504.334,38 | 518.373,96 | 507.675,30 | 507.675,30 | 521.366,87 | 496.024,35 | 507.675,30 | 507.675,30 | 507.675,30 | 507.675,30 | 687.849,16 | 510.367,26 | 6.284.367,78 | 0,00 |
| Inativos e Pensionistas com Recursos Vinculados | 23.403.287,98 | 24.882.681,00 | 25.970.184,70 | 24.307.328,19 | 39.300.303,70 | 27.706.341,43 | 17.969.309,02 | 25.298.169,54 | 24.448.500,22 | 40.340.098,62 | 40.340.098,62 | 21.506.497,64 | 324.752.630,29 | 0,00 |
| **DESPESA LIQUIDA COM PESSOAL ( IIII) = (I-II)** | **90.247.593,76** | **89.816.961,94** | **93.711.594,54** | **127.853.380,01** | **98.495.604,22** | **101.416.043,23** | **99.610.156,51** | **96.644.656,86** | **97.564.268,36** | **166.109.152,66** | **70.468.613,97** | **97.950.588,72** | **1.240.608.785,15** | **-179.695,04** |

| Especificação | mar/23 | abr/23 | mai/23 | jun/23 | jul/23 | ago/23 | set/23 | out/23 | nov/23 | dez/23 | jan/24 | fev/24 | TOTAL |
|---|---|---|---|---|---|---|---|---|---|---|---|---|---|
| **Apuração despesas Inativos e Pensionsitas com Rec. Vinculados** | **27.615.876,10** | **28.460.458,09** | **29.423.431,17** | **37.621.338,16** | **39.812.301,05** | **32.250.396,99** | **24.089.129,86** | **30.063.990,89** | **30.143.827,01** | **47.128.594,67** | **47.128.594,67** | **30.111.171,99** | **387.976.336,40** |
| 31900100 Aposentadorias, Reserva Remunerada e Reformas | 25.115.548,56 | 25.886.743,94 | 26.781.032,74 | 34.318.849,79 | 36.945.898,67 | 29.314.794,16 | 21.123.455,86 | 27.354.933,86 | 27.422.954,52 | 43.356.748,51 | 43.356.748,51 | 27.426.725,65 | 352.531.660,52 |
| 31900300 Pensões | 2.458.829,95 | 2.566.206,66 | 2.634.492,64 | 3.273.411,95 | 2.837.154,06 | 2.904.803,23 | 2.965.674,00 | 2.692.397,75 | 2.712.883,31 | 3.761.929,01 | 3.761.929,01 | 2.673.551,42 | 35.243.262,99 |
| 31909100 Sentenças Judiciais | 41.497,59 | 7.507,49 | 7.905,79 | 29.076,42 | 29.248,32 | 30.799,60 | 0,00 | 16.659,28 | 7.989,18 | 9.917,15 | 9.917,15 | 10.894,92 | 201.412,89 |
| **( - ) REPASSE FINANCEIRO CONTA CONTÁBIL 451320101** | **4.212.588,12** | **3.577.777,09** | **3.453.246,47** | **13.314.009,97** | **511.997,35** | **4.544.055,56** | **6.119.820,84** | **4.765.821,35** | **5.695.326,79** | **6.778.578,90** | **1.645.809,32** | **8.604.674,35** | **63.223.706,11** |
| **Inativos e Pensionistas com Recursos Vinculados** | **23.403.287,98** | **24.882.681,00** | **25.970.184,70** | **24.307.328,19** | **39.300.303,70** | **27.706.341,43** | **17.969.309,02** | **25.298.169,54** | **24.448.500,22** | **40.350.015,77** | **45.482.785,35** | **21.506.497,64** | **324.752.630,29** |

| APURAÇÃO DO CUMPRIMENTO DO LIMITE LEGAL | VALOR | % SOBRE RCL AJUSTADA |
|---|---|---|
| **RECEITA CORRENTE LÍQUIDADA - RCL (IV)** | 2.624.344.857,42 | _ |
| (-) Transferências obrigatórias da União relativas às emendas individuais (art.166-A,§1º da CF) (V) | 5.024.152,00 | _ |
| (-) Transferências obrigatórias da União relativas às emendas de bancada (art.166 §16 da CF) (VI) | 31.728.766,64 | _ |
| **= RECEITA CORRENTE LÍQUIDA AJUSTADA PARA CÁLCULO DOS LIMITES DA DESPESA COM PESSOAL (VII)=(IV -V - VI)** | **2.587.591.938,78** | |
| **DESPESA TOTAL COM PESSOAL - DTP (VIII)) = (IIIa+IIIb)** | **1.240.429.090,11** | **47,94%** |
| **LIMITE MÁXIMO (IX) (Incisos I, II, III art. 20 da LRF)** | **1.397.299.646,94** | 54,00% |
| **LIMITE PRUDENCIAL (X) = (0,95 X IX)( parágrafo único do art.22 da LRF)** | **1.327.434.664,59** | 51,30% |
| **LIMITE ALERTA (XI) = (0,90 X IX)(inciso II do §1º do art.59 da LRF)** | **1.257.569.682,25** | 48,60% |

FONTE: Sistema :Contabilis - Gestão Pública, Unidade Responsável: SEMFAZ/COGEOF/COOC. Emissão: 19/03/2024, às 12:58 Assinado Digitalmente

Assinado por 1 pessoa: ANTONIO SILVA ROCHA
Para verificar a validade das assinaturas, acesse https://aracaju.1doc.com.br/verificador e informe o código 0F25-0CFD-3942-0001

# DEMONSTRATIVO DA DESPESA COM PESSOAL
## PODER LEGISLATIVO
## PERÍODO: MAR/2023 A FEV/2024

(LRF, art. 55, inciso I aliena "a") R$

| DESPESAS COM PESSOAL | DESPESAS EXECUTADAS NOS ÚLTIMOS 12 MESES – LÍQUIDAS | | | | | | | | | | | | TOTAL (ÚLTIMOS 12 MESES) | INSCRIÇÃO EM RESTOS A PAGAR NÃO PROCESSADO |
|---|---|---|---|---|---|---|---|---|---|---|---|---|---|---|
| | mar/23 | abr/23 | mai/23 | jun/23 | jul/23 | ago/23 | set/23 | out/23 | nov/23 | dez/23 | jan/24 | fev/24 | (a) | (b) |
| **DESPESAS BRUTA COM PESSOAL (I)** | **4.779.925,40** | **5.007.477,72** | **5.046.864,06** | **4.896.478,76** | **4.921.286,41** | **4.831.334,02** | **4.590.444,23** | **4.444.964,37** | **8.175.472,48** | **4.984.656,96** | **4.020.588,01** | **4.862.054,13** | **60.561.546,55** | **47.137,61** |
| **Pessoal Ativo** | **4.779.925,40** | **5.007.477,72** | **5.046.864,06** | **4.896.478,76** | **4.921.286,41** | **4.831.334,02** | **4.590.444,23** | **4.444.964,37** | **8.175.472,48** | **4.984.656,96** | **4.020.588,01** | **4.862.054,13** | **60.561.546,55** | **47.137,61** |
| **1 - Vencimentos, Vantagens e Outras Despesas Variáveis** | **3.605.971,63** | **3.794.310,78** | **3.819.056,91** | **3.663.721,11** | **3.647.785,37** | **3.597.405,52** | **3.386.238,05** | **3.249.571,94** | **5.887.332,84** | **3.456.050,13** | **3.308.609,58** | **3.546.651,85** | **44.962.705,71** | **47.137,61** |
| 31900400 Contratação Por Tempo Determinado | 0,00 | 0,00 | 0,00 | 0,00 | 0,00 | 0,00 | 0,00 | 0,00 | 0,00 | 0,00 | 0,00 | 0,00 | 0,00 | 0,00 |
| 31900800 Outros Benefícios Assistenciais | 0,00 | 0,00 | 0,00 | 0,00 | 0,00 | 0,00 | 0,00 | 0,00 | 0,00 | 0,00 | 0,00 | 0,00 | 0,00 | 0,00 |
| 31901100 Vencimentos e Vantagens Fixas Pessoal Civil | 3.352.351,50 | 3.532.191,38 | 3.570.822,88 | 3.584.510,46 | 3.562.561,37 | 3.459.939,51 | 3.200.260,03 | 3.134.413,67 | 5.734.564,36 | 3.131.132,99 | 3.271.593,42 | 3.364.030,25 | 42.898.371,82 | 47.137,61 |
| 31901600 Outras Despesas Variáveis - Pessoal Civil | 0,00 | 0,00 | 0,00 | 0,00 | 0,00 | 0,00 | 0,00 | 0,00 | 0,00 | 0,00 | 0,00 | 0,00 | 0,00 | 0,00 |
| 31904100 Contribuições | 0,00 | 0,00 | 0,00 | 0,00 | 0,00 | 0,00 | 0,00 | 0,00 | 0,00 | 0,00 | 0,00 | 0,00 | 0,00 | 0,00 |
| 31904600 Auxilio Alimentação | 0,00 | 0,00 | 0,00 | 0,00 | 0,00 | 0,00 | 0,00 | 0,00 | 0,00 | 0,00 | 0,00 | 0,00 | 0,00 | 0,00 |
| 31904900 Auxilio Transporte | 0,00 | 0,00 | 0,00 | 0,00 | 0,00 | 0,00 | 0,00 | 0,00 | 0,00 | 0,00 | 0,00 | 0,00 | 0,00 | 0,00 |
| 31909100 Sentenças Judiciais | 0,00 | 0,00 | 0,00 | 0,00 | 0,00 | 0,00 | 0,00 | 0,00 | 0,00 | 0,00 | 0,00 | 0,00 | 0,00 | 0,00 |
| 31909200 Despesas Exercícios Anteriores | 0,00 | 0,00 | 0,00 | 0,00 | 0,00 | 0,00 | 0,00 | 0,00 | 0,00 | 0,00 | 0,00 | 0,00 | 0,00 | 0,00 |
| 31909300 Indenizações e Restituições | 0,00 | 0,00 | 0,00 | 0,00 | 0,00 | 0,00 | 0,00 | 0,00 | 0,00 | 0,00 | 0,00 | 0,00 | 0,00 | 0,00 |
| 31909400 Indenizações e Restituições Trabalhistas | 217.165,85 | 225.665,12 | 206.206,37 | 36.668,45 | 41.136,80 | 90.288,81 | 143.935,82 | 73.108,57 | 109.605,26 | 280.896,42 | 37.016,16 | 122.347,49 | 1.584.041,12 | 0,00 |
| 31909600 Ressarcimento de Despesas Pessoal Requisitado | 36.454,28 | 36.454,28 | 42.027,66 | 42.542,20 | 44.087,20 | 47.177,20 | 42.042,20 | 42.049,70 | 43.163,22 | 44.020,72 | 0,00 | 60.274,11 | 480.292,77 | 0,00 |
| **2 - Obrigações Patronais** | **1.173.953,77** | **1.213.166,94** | **1.227.807,15** | **1.232.757,65** | **1.273.501,04** | **1.233.928,50** | **1.204.206,18** | **1.195.392,43** | **2.288.139,64** | **1.528.606,83** | **711.978,43** | **1.315.402,28** | **15.598.840,84** | **0,00** |
| 31901300 Obrigações Patronais | 668.579,58 | 677.428,82 | 687.209,72 | 688.252,94 | 691.456,28 | 662.579,20 | 626.529,77 | 605.333,25 | 1.175.902,15 | 614.365,48 | 641.531,80 | 659.466,46 | 8.398.635,45 | 0,00 |
| 31911300 Obrigações Patronais | 505.374,19 | 535.738,12 | 540.597,43 | 544.504,71 | 582.044,76 | 571.349,30 | 577.676,41 | 590.059,18 | 1.112.237,49 | 914.241,35 | 70.446,63 | 655.935,82 | 7.200.205,39 | 0,00 |
| 0000000 Obrigações Patronais não passaram p/ Exe. Orç. LC 173 RPPS PP | 0,00 | 0,00 | 0,00 | 0,00 | 0,00 | 0,00 | 0,00 | 0,00 | 0,00 | 0,00 | 0,00 | 0,00 | 0,00 | 0,00 |
| 31919200 Despesas de Exercícios Anteriores | 0,00 | 0,00 | 0,00 | 0,00 | 0,00 | 0,00 | 0,00 | 0,00 | 0,00 | 0,00 | 0,00 | 0,00 | 0,00 | 0,00 |
| 31901309 Plano de Assistência Médica e/ou Odontologico.(-) | 0,00 | 0,00 | 0,00 | 0,00 | 0,00 | 0,00 | 0,00 | 0,00 | 0,00 | 0,00 | 0,00 | 0,00 | 0,00 | 0,00 |
| **3 - Pessoal Inativos e Pensionistas** | **0,00** | **0,00** | **0,00** | **0,00** | **0,00** | **0,00** | **0,00** | **0,00** | **0,00** | **0,00** | **0,00** | **0,00** | **0,00** | **0,00** |
| 31900100 Aposentadorias, Reserva Remunerada e Reformas | 0,00 | 0,00 | 0,00 | 0,00 | 0,00 | 0,00 | 0,00 | 0,00 | 0,00 | 0,00 | 0,00 | 0,00 | 0,00 | 0,00 |
| 31900300 Pensões | 0,00 | 0,00 | 0,00 | 0,00 | 0,00 | 0,00 | 0,00 | 0,00 | 0,00 | 0,00 | 0,00 | 0,00 | 0,00 | 0,00 |
| **4 -Outras Despesas de Pessoal Deco.de Ct.Terceiriz.(§1º, art.18 da LRF)** | **0,00** | **0,00** | **0,00** | **0,00** | **0,00** | **0,00** | **0,00** | **0,00** | **0,00** | **0,00** | **0,00** | **0,00** | **0,00** | **0,00** |
| **DESPESAS NÃO COMPUTADAS (II)(§1º do art. 19 da LRF)** | **217.165,85** | **225.665,12** | **206.206,37** | **36.668,45** | **41.136,80** | **90.288,81** | **143.935,82** | **73.108,57** | **109.605,26** | **280.896,42** | **266.117,25** | **122.347,49** | **1.813.142,21** | **0,00** |
| Indenização p/Demissão e Incentivos à Demissão Vol. e Dedu. Constitucionais | 217.165,85 | 225.665,12 | 206.206,37 | 36.668,45 | 41.136,80 | 90.288,81 | 143.935,82 | 73.108,57 | 109.605,26 | 280.896,42 | 266.117,25 | 122.347,49 | 1.813.142,21 | 0,00 |
| Decorrentes de Decisão Judicial | 0,00 | 0,00 | 0,00 | 0,00 | 0,00 | 0,00 | 0,00 | 0,00 | 0,00 | 0,00 | 0,00 | 0,00 | 0,00 | 0,00 |
| Despesas de Exercícios Anteriores de período ao da apuração | 0,00 | 0,00 | 0,00 | 0,00 | 0,00 | 0,00 | 0,00 | 0,00 | 0,00 | 0,00 | 0,00 | 0,00 | 0,00 | 0,00 |
| Inativos e Pensionistas com Recursos Vinculados | 0,00 | 0,00 | 0,00 | 0,00 | 0,00 | 0,00 | 0,00 | 0,00 | 0,00 | 0,00 | 0,00 | 0,00 | 0,00 | 0,00 |
| **DESPESA LIQUIDA COM PESSOAL ( IIII) = (I-II)** | **4.562.759,55** | **4.781.812,60** | **4.840.657,69** | **4.859.810,31** | **4.880.149,61** | **4.741.045,21** | **4.446.508,41** | **4.371.855,80** | **8.065.867,22** | **4.703.760,54** | **3.754.470,76** | **4.739.706,64** | **58.748.404,34** | **47.137,61** |

| Especificação | mar/23 | abr/23 | mai/23 | jun/23 | jul/23 | ago/23 | set/23 | out/23 | nov/23 | dez/23 | jan/24 | fev/24 | TOTAL |
|---|---|---|---|---|---|---|---|---|---|---|---|---|---|
| **Apuração despesas Inativos e Pensionsitas com Rec. Vinculados** | **0,00** | **0,00** | **0,00** | **0,00** | **0,00** | **0,00** | **0,00** | **0,00** | **0,00** | **0,00** | **0,00** | **0,00** | **0,00** |
| 31900100 Aposentadorias, Reserva Remunerada e Reformas | 0,00 | 0,00 | 0,00 | 0,00 | 0,00 | 0,00 | 0,00 | 0,00 | 0,00 | 0,00 | 0,00 | 0,00 | 0,00 |
| 31900300 Pensões | 0,00 | 0,00 | 0,00 | 0,00 | 0,00 | 0,00 | 0,00 | 0,00 | 0,00 | 0,00 | 0,00 | 0,00 | 0,00 |
| 31909100 Sentenças Judiciais | 0,00 | 0,00 | 0,00 | 0,00 | 0,00 | 0,00 | 0,00 | 0,00 | 0,00 | 0,00 | 0,00 | 0,00 | 0,00 |
| **( - ) APORTE FINANCEIRO** | **0,00** | **0,00** | **0,00** | **0,00** | **0,00** | **0,00** | **0,00** | **0,00** | **0,00** | **0,00** | **0,00** | **0,00** | **0,00** |
| **Inativos e Pensionistas com Recursos Vinculados** | **0,00** | **0,00** | **0,00** | **0,00** | **0,00** | **0,00** | **0,00** | **0,00** | **0,00** | **0,00** | **0,00** | **0,00** | **0,00** |

| APURAÇÃO DO CUMPRIMENTO DO LIMITE LEGAL | VALOR | % SOBRE RCL AJUSTADA |
|---|---|---|
| **RECEITA CORRENTE LÍQUIDADA - RCL (IV)** | 2.624.344.857,42 | _ |
| (-) Transferências obrigatórias da União relativas às emendas individuais (art.166-A,§1º da CF) (V) | 5.024.152,00 | |
| (-) Transferências obrigatórias da União relativas às emendas de bancada (art.166 §16 da CF) (VI) | 31.728.766,64 | |
| **= RECEITA CORRENTE LÍQUIDA AJUSTADA PARA CÁLCULO DOS LIMITES DA DESPESA COM PESSOAL (VII)=(IV -V - VI)** | **2.587.591.938,78** | |
| **DESPESA TOTAL COM PESSOAL - DTP (VIII)) = (IIIa+IIIb)** | **58.795.541,95** | **2,27%** |
| **LIMITE MÁXIMO (IX) (Incisos I, II, III art. 20 da LRF)** | **155.255.516,33** | 6,00% |
| **LIMITE PRUDENCIAL (X) = (0,95 X IX)( parágrafo único do art.22 da LRF)** | **137.142.372,76** | 5,30% |
| **LIMITE ALERTA (XI) = (0,90 X IX)(inciso II do §1º do art.59 da LRF)** | **139.729.964,69** | 5,40% |

FONTE: Sistema :Contabilis - Gestão Pública, Unidade Responsável: SEMFAZ/COGEOF/COOC. Emissão: 19/03/2024, às 12:58 Assinado Digitalmente

Assinado por 1 pessoa: ANTONIO SILVA FOCHA
Para verificar a validade das assinaturas, acesse https://aracaju.1doc.com.br/verificador e informe o código 0F25-0CFD-0F25

ARACAJU
Cuidando da cidade para as pessoas

# DEMONSTRATIVO DA DESPESA COM PESSOAL
## CONSOLIDADO EXECUTIVO E LEGISLATIVO
## PERÍODO: MAR/2023 A FEV/2024

| DESPESAS COM PESSOAL | DESPESAS EXECUTADAS NOS ÚLTIMOS 12 MESES | | | | | | | | | | | | TOTAL (ÚLTIMOS 12 MESES) | INSCRIÇÃO EM RESTOS A PAGAR NÃO PROCESSADO |
|---|---|---|---|---|---|---|---|---|---|---|---|---|---|---|
| | LÍQUIDAS | | | | | | | | | | | | | |
| | mar/23 | abr/23 | mai/23 | jun/23 | jul/23 | ago/23 | set/23 | out/23 | nov/23 | dez/23 | jan/24 | fev/24 | (a) | (b) |
| **DESPESAS BRUTA COM PESSOAL (I)** | **125.353.602,26** | **124.350.878,83** | **130.538.544,53** | **160.887.947,31** | **147.297.613,23** | **139.614.039,47** | **140.658.223,79** | **155.635.864,35** | **139.978.004,04** | **222.082.225,32** | **120.504.955,01** | **131.734.400,06** | **1.738.636.298,20** | **886.323,29** |
| **Pessoal Ativo** | **88.934.971,33** | **89.027.422,05** | **92.237.285,17** | **116.691.739,64** | **98.373.146,96** | **98.994.285,86** | **111.013.973,48** | **117.783.114,81** | **100.570.068,20** | **166.561.550,84** | **90.181.650,30** | **93.487.334,74** | **1.263.856.543,38** | **886.323,29** |
| **1 - Vencimentos, Vantagens e Outras Despesas Variáveis** | **55.414.602,60** | **55.480.493,75** | **58.607.599,22** | **76.662.521,81** | **62.681.921,65** | **63.110.492,34** | **76.312.604,91** | **83.634.852,01** | **66.476.375,47** | **103.304.509,17** | **59.063.425,81** | **61.195.232,16** | **821.944.630,90** | **546.345,59** |
| 31900400 Contratação Por Tempo Determinado | 5.789.549,13 | 5.930.882,11 | 6.063.982,50 | 8.851.812,64 | 6.677.897,98 | 6.627.022,27 | 8.609.111,32 | 7.662.764,47 | 7.208.443,12 | 11.543.345,51 | 6.596.253,94 | 7.490.159,50 | 89.051.224,49 | 0,00 |
| 31900800 Outros Benefícios Assistenciais | 0,00 | 0,00 | 0,00 | 0,00 | 0,00 | 0,00 | 0,00 | 0,00 | 0,00 | 10.700,00 | 0,00 | 4.437,90 | 15.137,90 | 0,00 |
| 31901100 Vencimentos e Vantagens Fixas Pessoal Civil | 44.830.497,02 | 46.409.744,69 | 48.267.475,70 | 65.777.770,94 | 53.071.688,50 | 52.553.691,12 | 52.974.271,33 | 49.796.748,98 | 51.727.417,38 | 90.266.945,93 | 49.872.138,60 | 48.877.434,95 | 654.425.825,14 | 546.345,59 |
| 31901600 Outras Despesas Variáveis - Pessoal Civil | 944.589,97 | 949.422,82 | 899.585,58 | 927.177,01 | 867.633,10 | 801.536,60 | 938.394,60 | 851.755,57 | 937.935,93 | 787.455,95 | 791.657,80 | 736.099,26 | 10.433.244,19 | 0,00 |
| 31904100 Contribuições | 0,00 | 0,00 | 0,00 | 0,00 | 0,00 | 0,00 | 0,00 | 0,00 | 0,00 | 0,00 | 0,00 | 0,00 | 0,00 | 0,00 |
| 31904600 Auxílio Alimentação | 0,00 | 0,00 | 0,00 | 0,00 | 0,00 | 0,00 | 0,00 | 0,00 | 0,00 | 0,00 | 0,00 | 0,00 | 0,00 | 0,00 |
| 31904900 Auxílio Transporte | 0,00 | 0,00 | 0,00 | 0,00 | 0,00 | 0,00 | 0,00 | 0,00 | 0,00 | 0,00 | 0,00 | 0,00 | 0,00 | 0,00 |
| 31909100 Sentenças Judiciais | 2.486.057,82 | 294.829,59 | 1.539.751,05 | 110.268,39 | 773.342,69 | 1.708.957,98 | 12.852.388,70 | 23.190.081,17 | 4.855.459,40 | 60.267,23 | 1.061.528,53 | 776.078,99 | 49.709.011,54 | 0,00 |
| 31909200 Despesas Exercícios Anteriores | -3.340,92 | 7.200,00 | 0,00 | 0,00 | 2.040,62 | 0,00 | 0,00 | 0,00 | 0,00 | 0,00 | 180.173,86 | 2.993,09 | 189.066,65 | 0,00 |
| 31909300 Indenizações e Restituições | 22.545,19 | 34.986,40 | 58.064,02 | 11.871,62 | 18.002,96 | 7.153,89 | 34.819,16 | 7.182,58 | 36.060,73 | 0,00 | 5.153,31 | 45.671,32 | 281.511,18 | 0,00 |
| 31909400 Indenizações e Restituições Trabalhistas | 1.071.474,36 | 1.537.847,23 | 1.415.787,04 | 757.361,53 | 857.636,67 | 1.068.426,87 | 653.790,51 | 1.682.288,23 | 1.321.802,73 | 281.309,74 | 556.519,77 | 2.861.493,55 | 14.065.738,23 | 0,00 |
| 31909600 Ressarcimento de Despesas Pessoal Requisitado | 273.230,03 | 315.580,91 | 362.953,33 | 226.259,68 | 413.679,13 | 343.703,61 | 249.829,29 | 444.031,01 | 389.256,18 | 354.484,81 | 0,00 | 400.863,60 | 3.773.871,58 | 0,00 |
| **2 - Obrigações Patronais** | **33.520.368,73** | **33.546.928,30** | **33.629.685,95** | **40.029.217,83** | **35.691.225,31** | **35.883.793,52** | **34.701.368,57** | **34.148.262,80** | **34.093.692,73** | **63.257.041,67** | **31.118.224,49** | **32.292.102,58** | **441.911.912,48** | **69.016,67** |
| 31901300 Obrigações Patronais | 4.436.994,34 | 4.761.411,68 | 4.626.312,74 | 4.037.143,66 | 5.325.588,50 | 5.974.344,51 | 4.974.685,36 | 5.347.033,68 | 5.266.898,38 | 8.882.530,23 | 4.435.394,40 | 5.222.392,24 | 63.290.729,72 | 69.016,67 |
| 31911300 Obrigações Patronais | 28.575.699,09 | 28.274.342,66 | 28.495.697,91 | 35.484.398,87 | 29.846.310,56 | 29.413.424,66 | 29.219.007,91 | 28.293.553,82 | 28.319.119,05 | 53.866.836,14 | 26.175.154,79 | 26.562.035,04 | 372.525.580,50 | 0,00 |
| 31919200 Despesas de Exercícios Anteriores | 507.675,30 | 511.173,96 | 507.675,30 | 507.675,30 | 519.326,25 | 496.024,35 | 507.675,30 | 507.675,30 | 507.675,30 | 507.675,30 | 507.675,30 | 507.675,30 | 6.095.602,26 | 0,00 |
| 0000000 Obrigações Patronais não passaram p/ Exe. Orç. LC 173 RPPS PP | 0,00 | 0,00 | 0,00 | 0,00 | 0,00 | 0,00 | 0,00 | 0,00 | 0,00 | 0,00 | 0,00 | 0,00 | 0,00 | 0,00 |
| 31901309 Plano de Assistência Médica e/ou Odontologico.(-) | 0,00 | 0,00 | 0,00 | 0,00 | 0,00 | 0,00 | 0,00 | 0,00 | 0,00 | 0,00 | 0,00 | 0,00 | 0,00 | 0,00 |
| **3 - Pessoal Inativos e Pensionistas** | **27.574.378,51** | **28.452.950,60** | **29.415.525,38** | **37.592.261,74** | **39.783.052,73** | **32.219.597,39** | **24.089.129,86** | **30.047.331,61** | **30.135.837,83** | **47.118.677,52** | **30.158.533,36** | **30.100.276,07** | **386.687.552,60** | **0,00** |
| 31900100 Aposentadorias, Reserva Remunerada e Reformas | 25.115.548,56 | 25.886.743,94 | 26.781.032,74 | 34.318.849,79 | 36.945.898,67 | 29.314.794,16 | 21.123.455,86 | 27.354.933,86 | 27.422.954,52 | 43.356.748,51 | 27.483.975,26 | 27.426.724,65 | 352.531.660,52 | 0,00 |
| 31900300 Pensões | 2.458.829,95 | 2.566.206,66 | 2.634.492,64 | 3.273.411,95 | 2.837.154,06 | 2.904.803,23 | 2.965.674,00 | 2.692.397,75 | 2.712.883,31 | 3.761.929,01 | 2.674.558,10 | 2.673.551,42 | 34.155.892,08 | 0,00 |
| **4 -Outras Despesas de Pessoal Deco.de Ct.Terceiriz.(§1º, art.18 da LRF)** | **8.844.252,42** | **6.870.506,18** | **8.885.733,98** | **6.603.945,93** | **9.141.413,54** | **8.400.156,22** | **5.555.120,45** | **7.805.417,93** | **9.272.098,01** | **8.401.996,96** | **164.771,35** | **8.146.789,25** | **88.092.202,22** | 270.961,33 |
| **DESPESAS NÃO COMPUTADAS (II)(§1º do art. 19 da LRF)** | **30.543.248,95** | **29.752.104,29** | **31.986.292,30** | **28.174.756,99** | **43.921.859,40** | **33.456.951,03** | **36.601.558,87** | **54.619.351,69** | **34.347.868,46** | **51.269.312,12** | **46.281.870,28** | **29.044.104,70** | **438.191.737,80** | **0,00** |
| Indenização p/Demissão e Incentivos à Demissão Vol. e Dedu. Constitucionais | 4.191.066,36 | 4.063.727,23 | 3.976.587,04 | 3.278.561,53 | 3.356.094,46 | 3.576.426,87 | 5.272.185,85 | 5.640.084,96 | 4.544.222,72 | 6.655.987,28 | 4.196.136,21 | 6.262.055,73 | 55.013.136,24 | 0,00 |
| Decorrentes de Decisão Judicial | 2.444.560,23 | 287.322,10 | 1.531.845,26 | 81.191,97 | 744.094,37 | 1.678.158,38 | 12.852.388,70 | 23.173.421,89 | 4.847.470,22 | 3.765.550,92 | 1.057.786,29 | 765.184,07 | 53.228.974,40 | 0,00 |
| Despesas de Exercícios Anteriores de período ao da apuração | 504.334,38 | 518.373,96 | 507.675,30 | 507.675,30 | 521.366,87 | 496.024,35 | 507.675,30 | 507.675,30 | 507.675,30 | 507.675,30 | 687.849,16 | 510.367,26 | 6.284.367,78 | 0,00 |
| Inativos e Pensionistas com Recursos Vinculados | 23.403.287,98 | 24.882.681,00 | 25.970.184,70 | 24.307.328,19 | 39.300.303,70 | 27.706.341,43 | 17.969.309,02 | 25.298.169,54 | 24.448.500,22 | 40.340.098,62 | 40.340.098,62 | 21.506.497,64 | 323.665.259,38 | 0,00 |
| **DESPESA LIQUIDA COM PESSOAL ( IIII) = (I-II)** | **94.810.353,31** | **94.598.774,54** | **98.552.252,23** | **132.713.190,32** | **103.375.753,83** | **106.157.088,44** | **104.056.664,92** | **101.016.512,66** | **105.630.135,58** | **170.812.913,20** | **74.223.084,73** | **102.690.295,36** | **1.300.444.560,40** | **886.323,29** |

| Especificação | mar/23 | abr/23 | mai/23 | jun/23 | jul/23 | ago/23 | set/23 | out/23 | nov/23 | dez/23 | jan/24 | fev/24 | TOTAL |
|---|---|---|---|---|---|---|---|---|---|---|---|---|---|
| **Apuração despesas Inativos e Pensionsitas com Rec. Vinculados** | **27.615.876,10** | **28.460.458,09** | **29.423.431,17** | **37.621.338,16** | **39.812.301,05** | **32.250.396,99** | **24.089.129,86** | **30.063.990,89** | **30.143.827,01** | **47.128.594,67** | **30.168.450,51** | **30.111.170,99** | **386.888.965,49** |
| 31900100 Aposentadorias, Reserva Remunerada e Reformas | 25.115.548,56 | 25.886.743,94 | 26.781.032,74 | 34.318.849,79 | 36.945.898,67 | 29.314.794,16 | 21.123.455,86 | 27.354.933,86 | 27.422.954,52 | 43.356.748,51 | 27.483.975,26 | 27.426.724,65 | 352.531.660,52 |
| 31900300 Pensões | 2.458.829,95 | 2.566.206,66 | 2.634.492,64 | 3.273.411,95 | 2.837.154,06 | 2.904.803,23 | 2.965.674,00 | 2.692.397,75 | 2.712.883,31 | 3.761.929,01 | 2.674.558,10 | 2.673.551,42 | 34.155.892,08 |
| 31909100 Sentenças Judiciais | 41.497,59 | 7.507,49 | 7.905,79 | 29.076,42 | 29.248,32 | 30.799,60 | 0,00 | 16.659,28 | 7.989,18 | 9.917,15 | 9.917,15 | 10.894,92 | 201.412,89 |
| **( - ) APORTE FINANCEIRO** | **4.212.588,12** | **3.577.777,09** | **3.453.246,47** | **13.314.009,97** | **511.997,35** | **4.544.055,56** | **6.119.820,84** | **4.765.821,35** | **5.695.326,79** | **6.778.578,90** | **1.645.809,32** | **8.604.674,35** | **63.223.706,11** |
| **Inativos e Pensionistas com Recursos Vinculados** | **23.403.287,98** | **24.882.681,00** | **25.970.184,70** | **24.307.328,19** | **39.300.303,70** | **27.706.341,43** | **17.969.309,02** | **25.298.169,54** | **24.448.500,22** | **40.350.015,77** | **28.522.641,19** | **21.506.496,64** | **323.665.259,38** |

| APURAÇÃO DO CUMPRIMENTO DO LIMITE LEGAL | VALOR | % SOBRE RCL AJUSTADA |
|---|---|---|
| **RECEITA CORRENTE LÍQUIDADA - RCL (IV)** | 2.624.344.857,42 | _ |
| (-) Transferências obrigatórias da União relativas às emendas individuais (art.166-A,§1º da CF) (V) | 5.024.152,00 | |
| (-) Transferências obrigatórias da União relativas às emendas de bancada (art.166 §16 da CF) (VI) | 31.728.766,64 | |
| **= RECEITA CORRENTE LÍQUIDA AJUSTADA PARA CÁLCULO DOS LIMITES DA DESPESA COM PESSOAL (VII)=(IV -V - VI)** | **2.587.591.938,78** | |
| **DESPESA TOTAL COM PESSOAL - DTP (VIII)) = (IIIa+IIIb)** | **1.301.330.883,69** | **50,29%** |
| **LIMITE MÁXIMO (IX) (Incisos I, II, III art. 20 da LRF)** | **1.552.555.163,27** | 60,00% |
| **LIMITE PRUDENCIAL (X) = (0,95 X IX)( parágrafo único do art.22 da LRF)** | **1.474.927.405,10** | 57,00% |
| **LIMITE ALERTA (XI) = (0,90 X IX)(inciso II do §1º do art.59 da LRF)** | **1.397.299.646,94** | 54,00% |

FONTE: Sistema :Contabilis - Gestão Pública, Unidade Responsável: SEMFAZ/COGEOF/COOC. Emissão: 19/03/2024, às 12:58 Assinado Digitalmente

Assinado por 1 pessoa: ANTONIO SILVA ROCHA
Para verificar a validade das assinaturas, acesse https://aracaju.1doc.com.br/verificador e informe o código 017E-3A42-6CED-0F25

CIDADE DE
ARACAJU
SECRETARIA DA FAZENDA

# Secretaria Municipal da Fazenda

## Jeferson Dantas Passos

Elaboração: COGOEF - Coordenadoria Geral de Execução Financeira -SEMFAZ

ARACAJU, 19/03/2024 12H58

Assinado por 1 pessoa: ANTONIO SILVA ROCHA
Para verificar a validade das assinaturas, acesse https://aracaju.1doc.com.br/verificacao/017E-3A42-0CFD-0F25 e informe o código 017E-3A42-0CFD-0F25

# VERIFICAÇÃO DAS ASSINATURAS

Código para verificação: 017E-3A42-0CFD-0F25

Este documento foi assinado digitalmente pelos seguintes signatários nas datas indicadas:

ANTONIO SILVA ROCHA (CPF 171.XXX.XXX-72) em 19/03/2024 14:54:00 (GMT-03:00)
Papel: Parte
Emitido por: Sub-Autoridade Certificadora 1Doc (Assinatura 1Doc)

Para verificar a validade das assinaturas, acesse a Central de Verificação por meio do link:

https://aracaju.1doc.com.br/verificacao/017E-3A42-0CFD-0F25