RREO - ARACAJU EM FOCO 2023

ARACAJU
Cuidando da cidade para as pessoas

SETEMBRO 2023

Assinado por 1 pessoa: ANTONIO SILVA ROCHA
Para verificar a validade das assinaturas, acesse https://aracaju.1doc.com.br/verificacao/3BA9-C1B5-08B5-7EE3 e informe o código 3BA9-C1B5-08B5-7EE3

Apresentação

O Relatório Resumido da Execução Orçamantária (RREO) ajuda a compreender a situação do Município, com dados sobre a execução orçamentária da receita e da despesa.

A publicação do RREO é exigência da CEF de 1988. exige em seu artigo 165,§ 3º, as normas para sua eleboração e publicidade foram estabelecidas pela Lei de Responsabilidade Fiscal - LRF.

O RREO ARACAJU EM FOCO é uma versão resumida do Relatório Resumido da Execução Orçamentária (RREO) en análise gráficas.

JEFERSON DANTAS PASSOS
SECRETÁRIO DA FAZENDA

ARACAJU
Cuidando da cidade para as pessoas

PREFEITO DE ARACAJU
Edvaldo Nogueira

SECRETÁRIO MUNICIPAL DA FAZENDA
Jeferson Dantas Passos

COORDENADORIA GERAL DE EXEC.O FINANCAIRA
Antonio Silva Rocha

COORDENADORIA DE OPERAÇÕES CONTÁBEIS
Rafaela dis Santos Pereira

COORDENADORIA DE OPERAÇÕES BANCÁRIAS
Antonio Agripino de Carvalho Santos

COORDENADORIA DE ANALISE E LIQ. DESPESA
Evaldo José dos Santos

COORDENADORIA DE C. E. GESTÃO DE SISTEMA
Antonio Marcos de Oliveira Dias

ASSESSORIA DE COMUNICAÇÃO - ASCOM
Luiza Carla Sampaio Ferreira

Assinado por 1 pessoa: ANTONIO SILVA ROCHA
Para verificar a validade das assinaturas, acesse https://aracaju.1doc.com.br/verificacao/3BA9-C1B5-08B5-7EE3 e informe o código 3BA9-C1B5-08B5-7EE3

ARACAJU DADOS

RELATÓRIO RESUMIDO DA EXECUÇÃO ORÇAMENTÁRIA,FINANCEIRA E FISCAL 2023

PREFEITURA DE ARACAJU

Assinado por 1 pessoa: ANTONIO SILVA ROCHA
Para verificar a validade das assinaturas, acesse https://aracaju.1doc.com.br/verificacao/3BA9-C1B5-08B5-7EE3 e informe o código 3BA9-C1B5-08B5-7EE3

PAINEL DO RREO ARACAJU EM FOCO

Anexo 1 **Balanço Orçamentário**

Port.STN 375/2020 **Receita Orçamentária**

O Balanço Orçamentário sintetizado no gráfico abaixo, fornece uma visão geral da execução orçamentária, demonstrando os valores previsto da receita corrente, capital e intraorçamentaria exercícios 2018-2023

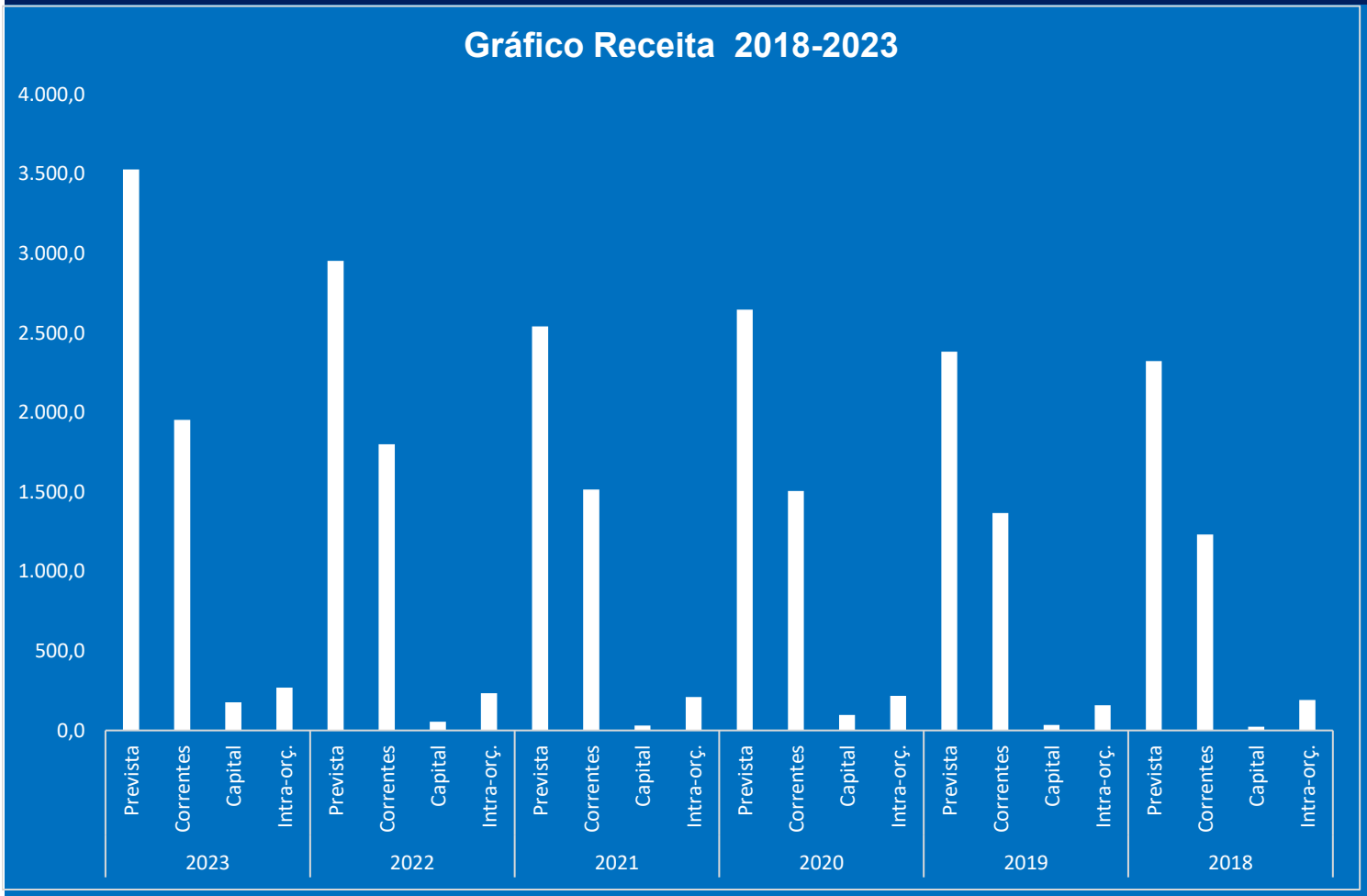

Ano	Período: Janeiro a Setembro/2023		
	Orçamento	Valor Bi	% Rel.Prevista
2023	Prevista	3.527,6	**68%**
	Correntes	1.953,9	55%
	Capital	176,5	5%
	Intra-orç.	268,9	8%
2022	Prevista	2.953,8	**71%**
	Correntes	1.800,3	61%
	Capital	55,3	2%
	Intra-orç.	233,4	8%
2021	Prevista	2.540,4	**69%**
	Correntes	1.515,2	60%
	Capital	30,4	1%
	Intra-orç.	210,5	8%
2020	Prevista	2.646,7	**69%**
	Correntes	1.505,4	57%
	Capital	96,8	4%
	Intra-orç.	217,7	8%
2019	Prevista	2.382,8	**65%**
	Correntes	1.367,7	57%
	Capital	35,0	1%
	Intra-orç.	157,6	7%
2018	Prevista	2.323,2	**62%**
	Correntes	1.232,2	53%
	Capital	22,8	1%
	Intra-orç.	192,0	8%

Assinado por 1 pessoa: ANTONIO SILVA ROCHA
Para verificar a validade das assinaturas, acesse https://aracaju.1doc.com.br/verificacao/3BA9-C1B5-08B5-7EE3 e informe o código 3BA9-C1B5-08B5-7EE3

PAINEL DO RREO ARACAJU EM FOCO

Anexo 1 — **Balanço Orçamentário**

Port.STN 375/2020 — **Despesa Orçamentária**

O Balanço Orçamentário sintetizado no gráfico abaixo, fornece uma visão geral da execução orçamentária, demonstrando os valores autorizado pelo orçamento, as despesas empenhadas, liquidadas e as pagas, segundo a classificação por grupo de natureza da despesa.

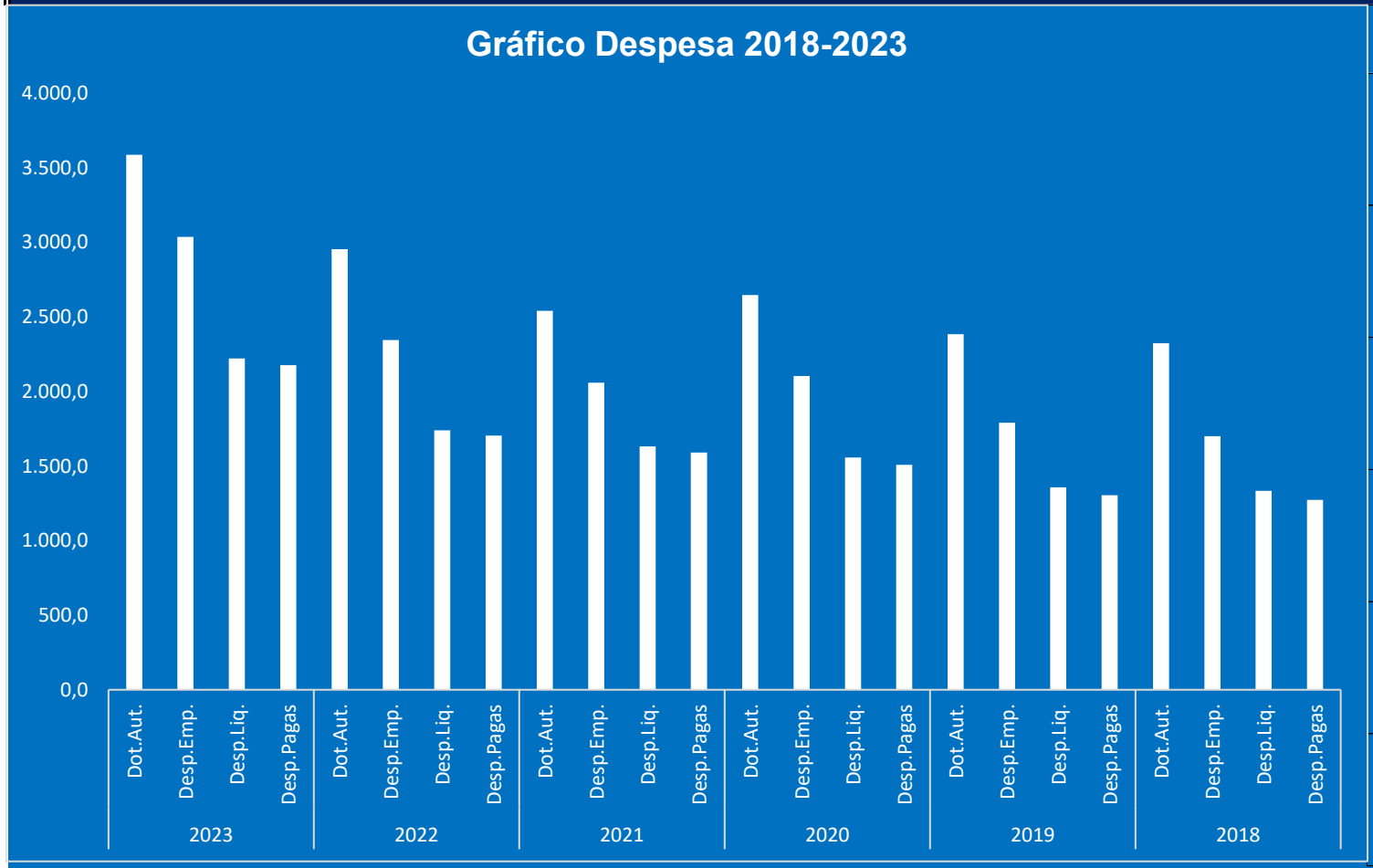

Ano	Período: Janeiro a Setembro/2023		
	Orçamento	Valor Bi	% Rel.Dot.At
2023	Dot.Aut.	3.586,9	**85%**
	Desp.Emp.	3.035,1	85%
	Desp.Liq.	2.220,5	62%
	Desp.Pagas	2.175,5	61%
2022	Dot.Aut.	2.953,8	**79%**
	Desp.Emp.	2.343,8	79%
	Desp.Liq.	1.738,1	59%
	Desp.Pagas	1.702,8	58%
2021	Dot.Aut.	2.540,4	**81%**
	Desp.Emp.	2.057,6	81%
	Desp.Liq.	1.632,1	64%
	Desp.Pagas	1.589,9	63%
2020	Dot.Aut.	2.646,7	**79%**
	Desp.Emp.	2.102,7	79%
	Desp.Liq.	1.556,6	59%
	Desp.Pagas	1.507,7	57%
2019	Dot.Aut.	2.382,8	**75%**
	Desp.Emp.	1.790,1	75%
	Desp.Liq.	1.357,9	57%
	Desp.Pagas	1.304,2	55%
2018	Dot.Aut.	2.323,2	**73%**
	Desp.Emp.	1.699,3	73%
	Desp.Liq.	1.333,2	57%
	Desp.Pagas	1.272,1	55%

Assinado por 1 pessoa: ANTONIO SILVA ROCHA
Para verificar a validade das assinaturas, acesse https://aracaju.1doc.com.br/verificacao/3BA9-C1B5-08B5-7EE3 e informe o código 3BA9-C1B5-08B5-7EE3

BALANÇO ORÇAMENTÁRIO SINTÉTICO JANEIRO-SETEMBRO 2023

O Balanço Orçamentário, sintetizado no quadro abaixo, fornece um visão geral da execução orçamentária , demonstrando os valores previsto e autorizado pelo orçamento as receitas, as despesas empenhadas, liquidadas e pagas, segundo a classificação por grupos de natureza:

RREO - Anexo 1 (LRF, Art. 52, inciso I, alíneas "a" e "b" do inciso II e §1º)

EM MI R$

RECEITAS	PREVISÃO INICIAL	PREVISÃO ATUALIZADA (a)	RECEITAS REALIZADAS NO EXERCÍCIO (b)	% (b/a)	SALDO (a-c)
RECEITAS (EXCETO INTRA-ORÇ.) (I)	3.107.099	3.107.099	2.140.369	68,89%	966.730
RECEITAS CORRENTES	2.647.817	2.647.817	1.963.892	74,17%	683.925
IMPOSTOS, TAXAS E C. DE MELHORIA	943.853	943.853	741.340	78,54%	202.513
CONTRIBUIÇÕES	93.897	93.897	66.441	70,76%	27.456
RECEITA PATRIMONIAL	74.169	74.169	64.578	87,07%	9.591
RECEITA DE SERVIÇOS	10.000	10.000	20.549	205,49%	-10.549
TRANSFERÊNCIAS CORRENTES	1.475.998	1.475.998	1.042.623	70,64%	433.375
OUTRAS RECEITAS CORRENTES	49.900	49.900	28.361	56,84%	21.539
RECEITAS DE CAPITAL	459.282	459.282	176.477	38,42%	282.805
RECEITAS (INTRA-ORÇAMENTÁRIAS) (II)	420.553	420.553	258.953	61,57%	161.600
TOTAL DAS RECEITAS (III) = (I + II)	3.527.652	3.527.652	2.399.322	68,01%	1.128.330
DÉFICIT (IV)[1]					
Superavit Finac.Utilizado p/ Crédito Adicionais		59.226	59.226		

DESPESAS	DOTAÇÃO INICIAL (d)	DOTAÇÃO ATUAL (e)	EMPENHADAS (f)	SALDO (g) = (e-f)	LIQUIDADAS (h)	SALDO (i) = (e-h)	PAGAS (h)	INSCRITAS EM RESTOS A PAGAR NÃO PROCESSADOS (k)
DESPESAS (EXCETO INTRAORÇ.) (V)	3.019.586	3.098.452	2.668.180	351.406	1.936.400	1.162.052	1.936.198	0
DESPESAS CORRENTES	2.371.069	2.496.548	2.233.219	137.850	1.720.741	775.807	1.728.122	0
DESPESAS DE CAPITAL	648.517	601.904	434.961	213.556	215.659	386.245	208.076	0
RESERVA DE CONTINGÊNCIA	28.381	0		28.381		0		
DESPESAS (INTRA-ORÇAMENTÁRIAS) (VI)	383.388	399.547	366.903	16.485	284.149	115.398	239.306	0
TOTAL DAS DESPESAS (VII) = (V + VI)	3.431.355	3.497.999	3.035.083	396.272	2.220.549	1.277.450	2.175.504	0
SUPERÁVIT (VIII)					178.773			
TOTAL COM SUPERÁVIT (XI) = (VII + VIII)	3.431.355	3.497.999	3.035.083		2.399.322		2.175.504	0
RESERVAS DO RPPS	96.297	96.297		96.297		0		

Fonte: Dados do Sistema Contabilis

Assinado por 1 pessoa: ANTONIO SILVA ROCHA
Para verificar a validade das assinaturas, acesse https://aracaju.1doc.com.br/verificacao/3BA9-C1B5-08B5-7EE3 e informe o código 3BA9-C1B5-08B5-7EE3

SUMÁRIO

I. RECEITAS

SECRETARIA MUNICIPAL
DA FAZENDA

Assinado por 1 pessoa: ANTONIO SILVA ROCHA
Para verificar a validade das assinaturas, acesse https://aracaju.1doc.com.br/verificacao/3BA9-C1B5-08B5-7EE3 e informe o código 3BA9-C1B5-08B5-7EE3

RECEITA CONSOLIDADA

R$ Milhões Correntes

RECEITA CONSOLIDADA	JANEIRO A SETEMBRO					Variação Nominal		
	2019	2020	2021	2022	2023	2021	2022	2023
RECEITAS CORRENTES	1.367.615	1.505.374	1.515.229	1.800.324	1.963.892	0,65%	18,82%	9,09%
RECEITAS DE CAPITAL	35.003	96.853	30.367	55.329	176.477	-68,65%	82,20%	218,96%
RECEITA INTRAORÇAMENTÁRIA	157.644	217.722	210.541	233.395	258.953	-3,30%	10,85%	10,95%
TOTAL	**1.560.262**	**1.819.949**	1.756.137	**2.089.048**	**2.399.322**	**-3,51%**	**18,96%**	**14,85%**

Fonte: Dados do Sistema Contabilis

Assinado por 1 pessoa: ANTONIO SILVA ROCHA
Para verificar a validade das assinaturas, acesse https://aracaju.1doc.com.br/verificacao/3BA9-C1B5-08B5-7EE3 e informe o código 3BA9-C1B5-08B5-7EE3

RECEITAS CORRENTES

R$ Milhões Correntes

RECEITAS CORRENTES	JANEIRO A SETEMBRO					Variação Nominal		
	2019	2020	2021	2022	2023	2021	2022	2023
Impostos, taxas e contribuições de melhoria	503.522	513.647	585.807	671.478	741.952	14,05%	14,62%	10,50%
Principal	465.307	467.346	534.436	624.493	684.912	14,36%	16,85%	9,67%
Multas, Juros e Divida Ativa	38.215	46.301	51.371	46.985	57.040	10,95%	-8,54%	21,40%
Receita de Contribuições	55.913	57.045	63.346	62.230	66.441	11,05%	-1,76%	6,77%
Receita Patrimonial	101.865	97.329	32.220	43.741	64.578	-66,90%	35,76%	47,64%
Receita de Serviços	337	2.835	1.248	7.706	10.508	-55,98%	517,47%	36,36%
Receita de Transferências	778.820	903.241	928.029	1.126.725	1.189.338	2,74%	21,41%	5,56%
Outras Receitas Correntes	20.906	20.001	16.699	26.182	28.363	-16,51%	56,79%	8,33%
Receita Intraorçamentária	157.644	217.722	210.541	233.395	268.992	-3,30%	10,85%	15,25%
Deduções Correntes	93.747	88.722	112.122	137.738	147.328	26,37%	22,85%	6,96%
TOTAL	**1.525.260**	**1.723.098**	**1.725.768**	**2.033.719**	**2.222.844**	**0,15%**	**17,84%**	**9,30%**

Fonte: Dados do Sistema Contabilis

Assinado por 1 pessoa: ANTONIO SILVA ROCHA
Para verificar a validade das assinaturas, acesse https://aracaju.1doc.com.br/verificacao/3BA9-C1B5-08B5-7EE3 e informe o código 3BA9-C1B5-08B5-7EE3

PRINCIPAIS RECEITAS TRIBUTÁRIAS E DE ORIGEM

R$ Milhões Correntes

RECEITA CONSOLIDADA	JANEIRO A SETEMBRO					Variação Nominal		
	2019	2020	2021	2022	2023	2021	2022	2023
IPTU	192.717	205.938	242.449	265.481	286.554	17,73%	9,50%	7,94%
ISS	213.611	210.195	234.903	283.596	302.931	11,75%	20,73%	6,82%
ITBI	28.855	24.402	36.391	38.484	62.043	49,13%	5,75%	61,22%
IR	46.077	49.490	49.699	62.945	70.455	0,42%	26,65%	11,93%
FPM	247.561	29.282	309.625	401.763	422.343	957,39%	29,76%	5,12%
ICMS	176.945	170.330	204.765	236.728	255.169	20,22%	15,61%	7,79%
IPVA	55.087	57.096	61.561	76.538	89.736	7,82%	24,33%	17,24%
TOTAL	**960.853**	**746.733**	**1.139.393**	**1.365.535**	**1.489.231**	**52,58%**	**19,85%**	**9,06%**

Fonte: Dados do Sistema Contabilis

IPTU, ISS , ITBI com juros, multa e encargos da dívida ativa

FPM. ICMS e IPVA brutos sem as deduções do FUNDEB

Assinado por 1 pessoa: ANTONIO SILVA ROCHA
Para verificar a validade das assinaturas, acesse https://aracaju.1doc.com.br/verificacao/3BA9-C1B5-08B5-7EE3 e informe o código 3BA9-C1B5-08B5-7EE3

GRÁFICO PRINCIPAIS RECEITAS TRIBUTÁRIAS E DE ORIGEM

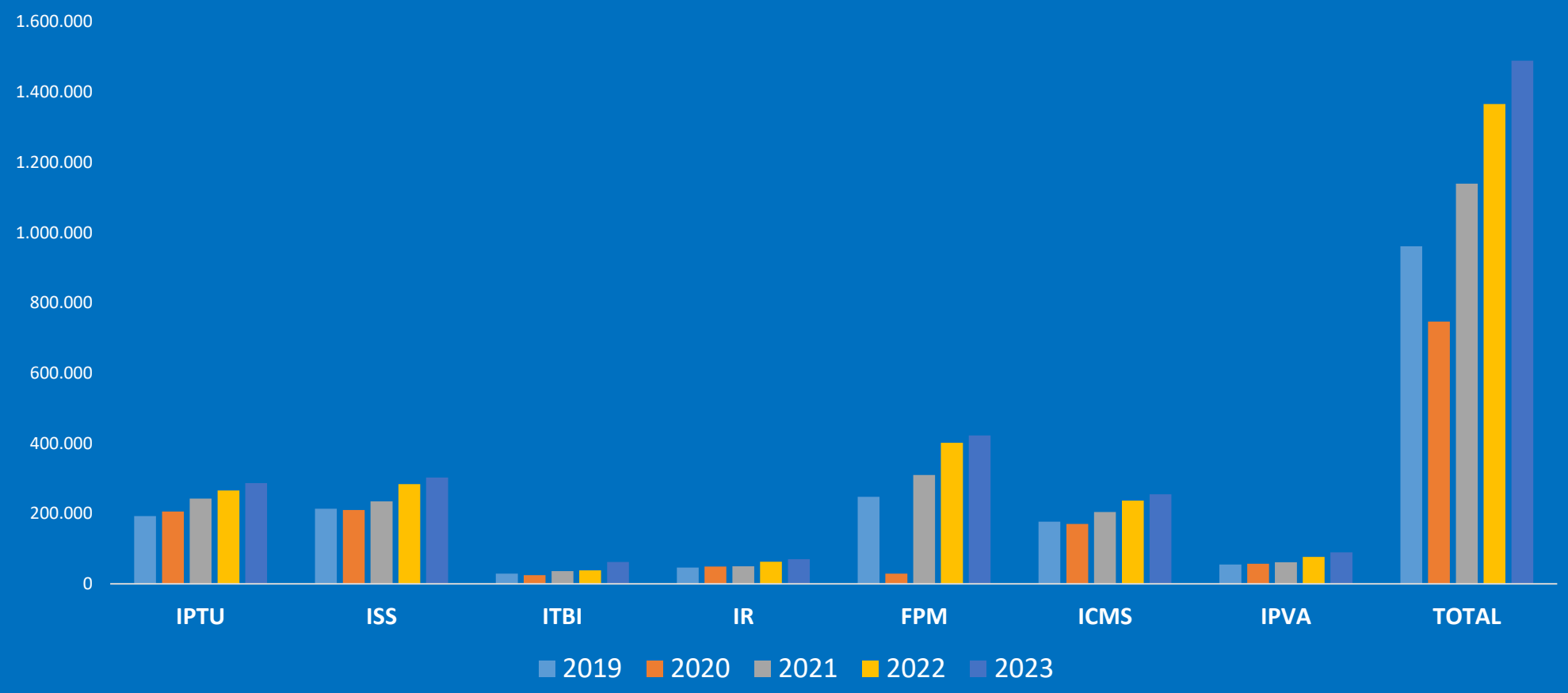

Assinado por 1 pessoa: ANTONIO SILVA ROCHA
Para verificar a validade das assinaturas, acesse https://aracaju.1doc.com.br/verificacao/3BA9-C1B5-08B5-7EE3 e informe o código 3BA9-C1B5-08B5-7EE3

RECEITA DE CAPITAL

R$ Milhões Correntes

RECEITA CAPITAL	JANEIRO A SETEMBRO					Variação Nominal		
	2019	2020	2021	2022	2023	2021	2022	2023
Operção de Crédito	**25.553**	**53.124**	**24.506**	**54.505**	**175.199**	**-53,87%**	**122,41%**	**221,44%**
Interna	25.553	50.536	17.686	30.461	41.438	-65,00%	72,23%	36,04%
Externa	0	2.588	6.820	24.044	133.761	0,00%	0,00%	0,00%
Alienção de Bens	97	751	624	713	835	-16,91%	14,26%	17,11%
Transferências de Capital	9.003	42.945	5.226	111	443	-87,83%	-97,88%	299,10%
Outras Receitas de Capital	350	33	11	0	0	0,00%	0,00%	0,00%
TOTAL	**35.003**	**96.853**	**30.367**	**55.329**	**176.477**	**-68,65%**	**82,20%**	**218,96%**

Fonte: Dados do Sistema Contabilis

Assinado por 1 pessoa: ANTONIO SILVA ROCHA
Para verificar a validade das assinaturas, acesse https://aracaju.1doc.com.br/verificacao/3BA9-C1B5-08B5-7EE3 e informe o código 3BA9-C1B5-08B5-7EE3

RECEITA TOTAL CONSOLIDADA EM 12 MESES

IPCA: 5,19% R$ Milhões Correntes

DISCRIMINAÇÃO	Acumulado nos 12 meses (Out /21-Set/r22)	Acumulado nos 12 meses (Out/22-Set/23)	Dif.Valor	% Var N	S/IPCA
RECEITA TOTAL	**2.877.798**	**3.390.741**	**512.943**	**17,8%**	**12,63%**
Receita Corrente	**2.810.652**	**3.192.692**	**382.040**	**13,6%**	**8,40%**
Impostos, Taxas e Contribuições de Melhoria	842.633	931.235	88.602	10,5%	5,32%
Transferências Correntes	1.470.162	1.597.882	127.720	8,7%	3,50%
Receitas de Contribuições	82.157	91.116	8.959	10,9%	5,71%
Receitas Patrimoniais	49.048	90.344	41.296	84,2%	79,01%
Receitas de Serviços	8.019	14.180	6.161	76,8%	71,64%
Outras Receitas Correntes	32.233	35.922	3.689	11,4%	6,25%
Receita Intraorçamentária	326.400	432.013	105.613	32,4%	27,17%
Receitas de Capital	**67.146**	**198.049**	**130.903**	**195,0%**	**189,76%**

Fonte: Dados do Sistema Contabilis

Assinado por 1 pessoa: ANTONIO SILVA ROCHA
Para verificar a validade das assinaturas, acesse https://aracaju.1doc.com.br/verificacao/3BA9-C1B5-08B5-7EE3 e informe o código 3BA9-C1B5-08B5-7EE3

GRÁFICO DA COMPOSIÇÃO DA RECEITA TOTAL %

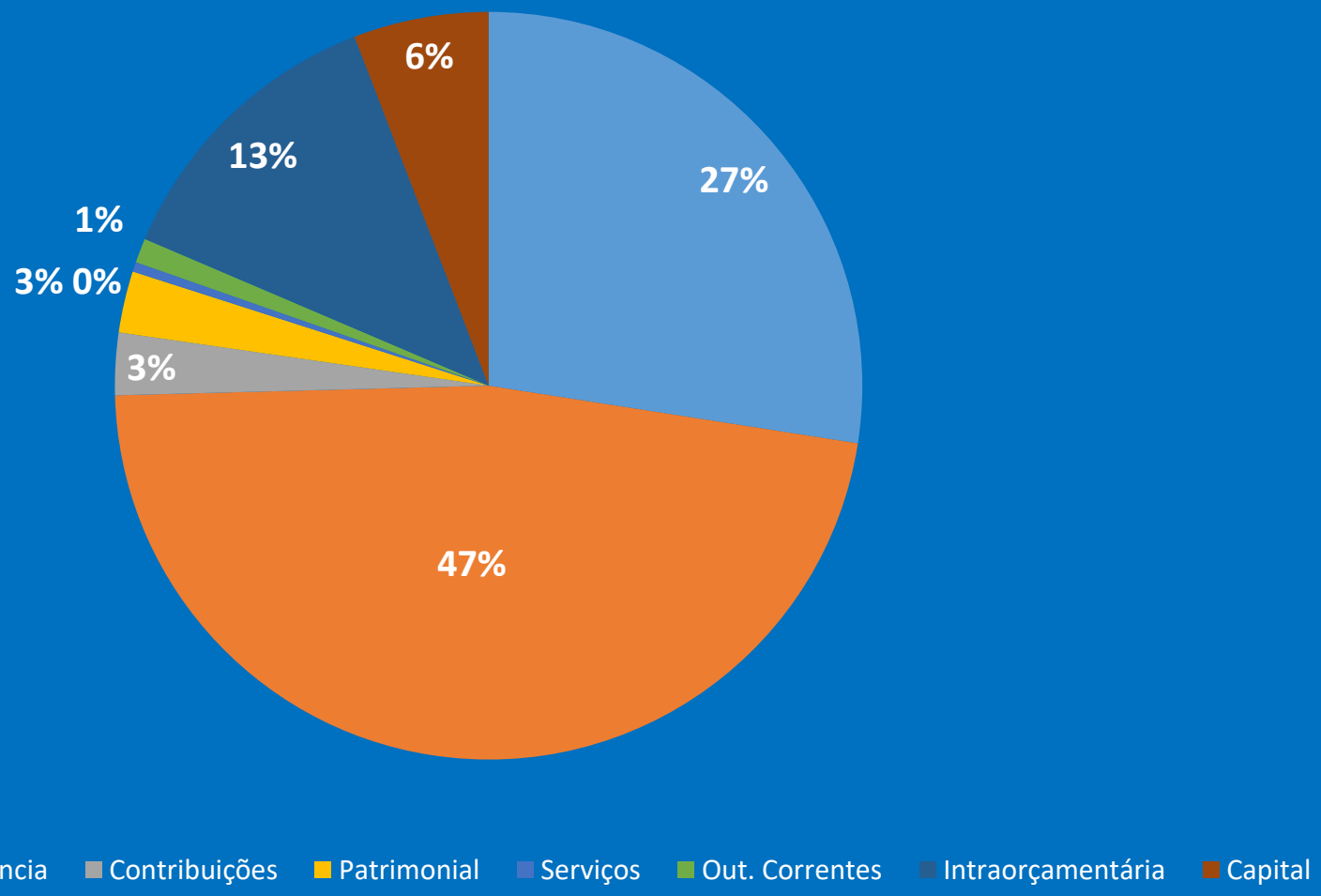

Assinado por 1 pessoa: ANTONIO SILVA ROCHA
Para verificar a validade das assinaturas, acesse https://aracaju.1doc.com.br/verificacao/3BA9-C1B5-08B5-7EE3 e informe o código 3BA9-C1B5-08B5-7EE3

RECEITA DETALHADA

Anexo 1 - Lei Federal 4.320/64

A Lei Federal nº 4.320/64, em seu artigo 11, classifica a receita orçamentária em duas categorias econômicas: Receitas Correntes e de Capital. São instrumentos de financiamento dos programas e ações orçamentárias, a fim de se atingir as finalidades públicas.

ESPECIFICAÇÃO	2022			2023			% VARIAÇÃO NOMINAL			LOA 2023		
RECEITAS	ago/22	set/22	ANUAL	ago/23	set/23	ANUAL	AGO/23 SET/23	SET/22 SET/23	ANUAL	PREVISTO	% REALIZ.	%PARTC.
	(a)	(b)	©	(d)	(e)	(f)	(g)=(e/d)	(h)=(e/b)	(i)=(f/c)	(j)	(l)=(j/f)	(m)=(f/100%)
RECEITAS CORRENTES	**215.481**	**183.116**	**1.938.062**	**234.852**	**203.060**	**2.101.180**	**-14%**	**11%**	**8%**	**2.840.532**	**74%**	**88%**
IMPOSTOS, TAXAS E CONTRIBUI	**71.633**	**60.236**	**671.478**	**70.112**	**64.091**	**741.952**	**-9%**	**6%**	**10%**	**944.397**	**79%**	**31%**
ISS	35.371	32.425	283.596	35.611	34.182	302.931	-4%	5%	7%	426.526	71%	**13%**
IPTU	18.969	12.564	265.481	18.945	13.747	286.554	-27%	9%	8%	313.286	91%	**12%**
IRRF	10.523	7.278	62.945	8.908	8.407	70.456	-6%	16%	12%	102.647	69%	**3%**
ITBI	5.025	5.203	38.484	5.142	5.216	62.043	1%	0%	61%	56.164	110%	**3%**
TAXAS	1.745	2.766	20.972	1.506	2.539	19.968	69%	-8%	-5%	45.774	44%	**1%**
CONTRIBUIÇÕES	**7.737**	**6.566**	**62.230**	**7.197**	**7.563**	**66.441**	**5%**	**15%**	**7%**	**93.897**	**71%**	**3%**
PATRIMONIAL	**7.243**	**5.693**	**43.741**	**11.393**	**7.340**	**64.578**	**-36%**	**29%**	**48%**	**74.169**	**87%**	**3%**
SERVIÇOS	**1.035**	**1.069**	**7.706**	**1.279**	**1.085**	**10.508**	**0%**	**0%**	**36%**	**10.000**	**105%**	**0%**
TRANSF. CORRENTES	**124.089**	**106.947**	**1.126.725**	**140.650**	**119.307**	**1.189.338**	**-15%**	**12%**	**6%**	**1.668.165**	**71%**	**50%**
TRANSF.UNIÃO E DE SUAS ENTI	**61.939**	**59.801**	**607.953**	**75.730**	**60.907**	**639.820**	**-20%**	**2%**	**5%**	**970.551**	**66%**	**27%**
FPM	41.978	38.662	401.763	39.752	40.063	422.343	1%	4%	5%	599.482	70%	**18%**
ROYALTIES ANP	1.429	1.608	17.464	1.229	2.174	10.043	77%	35%	-42%	34.460	29%	**0%**
ROYALTIES ESTADO	16	16	1.696	142	188	1.325	32%	1075%	-22%	6.392	21%	**0%**
CIDE	0	0	374	0	0	2	0%	0%	-99%	1.345	0%	**0%**
SUS	18.073	18.916	167.672	27.399	17.704	183.359	-35%	-6%	9%	239.405	77%	**8%**
FNDE	341	301	2.970	385	358	4.926	-7%	19%	66%	8.942	55%	**0%**
FNAS	102	252	3.591	858	184	4.823	0%	0%	0%	11.345	43%	**0%**
CONVÊNIOS	0	0	12.048	0	0	4.424	0%	0%	-63%	41.350	11%	**0%**
DEMAIS	0	46	375	5.965	236	8.575	-96%	413%	2187%	27.830	31%	**0%**
TRANSF.ESTADOS E SUAS ENTI	**45.670**	**34.206**	**373.984**	**46.300**	**43.851**	**395.624**	**-5%**	**28%**	**6%**	**503.042**	**79%**	**16%**
ICMS	27.794	22.529	236.728	33.308	28.483	255.169	-14%	26%	8%	315.000	81%	**11%**
IPVA	6.575	7.168	76.538	7.797	8.996	89.736	15%	26%	17%	105.700	85%	**4%**
IPI- EXPORTAÇÃO	6	7	65	14	18	131	29%	157%	102%	95	138%	**0%**
SUS	11.061	4.385	59.681	5.103	6.313	48.647	24%	44%	-18%	80.690	60%	**2%**
DEMAIS	234	117	972	78	41	1.941	-47%	-65%	100%	1.557	0%	**0%**
TRANSF. DE OUT. INSTITUIÇÕES P	**15.674**	**12.887**	**143.601**	**17.497**	**14.484**	**152.384**	**-17%**	**12%**	**6%**	**192.367**	**79%**	**6%**
TRANSF. DE PESSOA FISICA E PRIV	806	53	1.187	**1.123**	**65**	**1.510**	**0%**	**23%**	**27%**	**2.205**	**68%**	**0%**
OUTRAS REC. CORRENTES	**3.744**	**2.605**	**26.182**	**4.221**	**3.674**	**28.363**	**-13%**	**41%**	**8%**	**49.904**	**57%**	**1%**
RECEITAS DE CAPITAL	**945**	**4.138**	**55.329**	**12.902**	**76.982**	**176.477**	**497%**	**1760%**	**219%**	**459.282**	**38%**	**7%**
RECEITAS INTRA.	**28.037**	**25.518**	**233.395**	**29.577**	**37.223**	**268.992**	**26%**	**46%**	**15%**	**420.553**	**64%**	**11%**
DEDUÇÃO DA RECEITA	**-15.251**	**-12.827**	**-137.738**	-16.176	-14.287	-147.328	**-12%**	**11%**	**7%**	**-192.715**	76%	**-6%**
TOTAL DA RECEITA	**229.212**	**199.945**	**2.089.048**	**261.155**	**302.978**	**2.399.321**	**16%**	**52%**	**15%**	**3.527.652**	**68%**	**100%**

Fonte: Dados do Sistema Contabilis

Assinado por 1 pessoa: ANTONIO SILVA ROCHA
Para verificar a validade das assinaturas, acesse https://aracaju.1doc.com.br/verificacao/3BA9-C1B5-08B5-7EE3 e informe o código 3BA9-C1B5-08B5-7EE3

GRÁFICO PARTICIPAÇÃO %

O gráfico representa a participação das Receitas de Impostos e Taxas do Município e as Transferências Correntes Constitucionais , que demonstram o grau de dependência financeira do Município, no acumulado do exercício de 2023. As Receitas Impostos e Taxas do Municipio representaram 49% e as Transferências Constitucionais com 51%.

Especificação	Valor Mi	PARTICIPAÇÃO%
IMPOSTOS E TAXAS	**741.952**	**49%**
ISS	302.931	20%
IPTU	286.554	19%
IRRF	70.456	5%
ITBI	62.043	4%
TAXAS	19.968	1%
TRANSFERÊNCIAS CF	**767.379**	**51%**
FPM	422.343	28%
ICMS	255.169	17%
IPVA	89.736	6%
IPI- EXPORTAÇÃO	131	0%
TOTAL	**1.509.331**	**100%**

Fonte: Dados do Sistema Contabilis

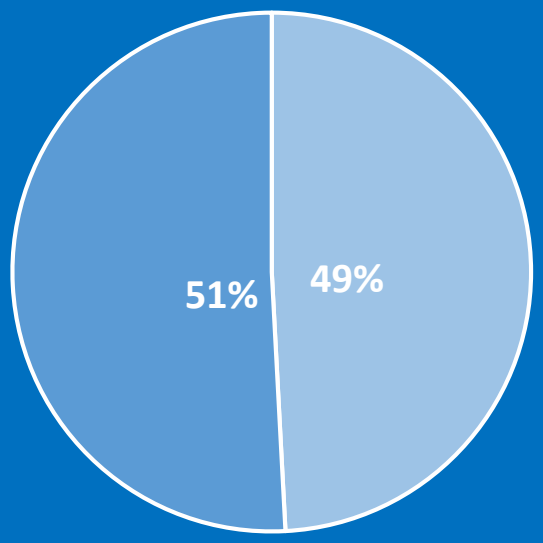

Assinado por 1 pessoa: ANTONIO SILVA ROCHA
Para verificar a validade das assinaturas, acesse https://aracaju.1doc.com.br/verificacao/3BA9-C1B5-08B5-7EE3 e informe o código 3BA9-C1B5-08B5-7EE3

GRÁFIO DA EVOLUÇÃO DO GRAU DE DEPENDENCIA FINANCEIRA DO MUNICÍPIO -RECEITAS PROPRIAS X TRANSFERÊNCIA CORRENTES

O gráfico a seguir representa a evolução do grau de dependência financeira do Município, ou seja, o quanto as receitas próprias representam do total da receita arrecadada no comparativo com as transferências Correntes:

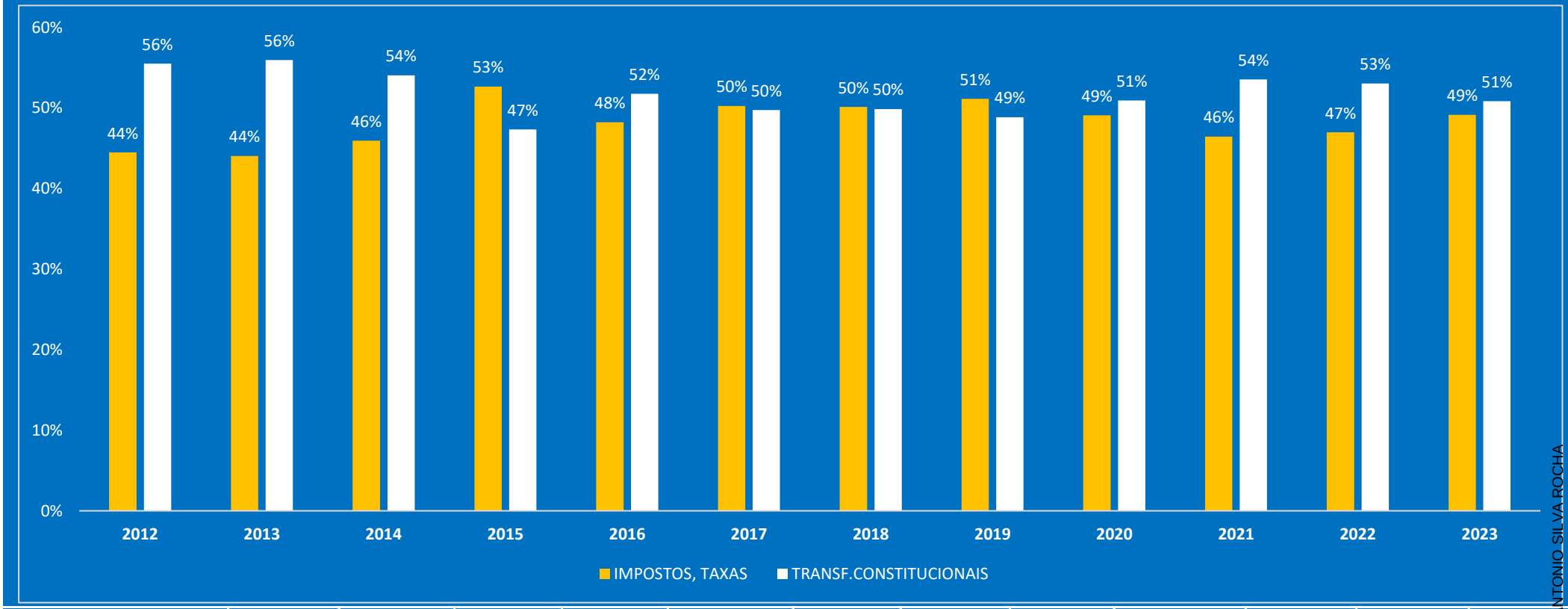

RECEITAS	2012	2013	2014	2015	2016	2017	2018	2019	2020	2021	2022	2023
IMPOSTOS, TAXAS	44%	44%	46%	53%	48%	50%	50%	51%	49%	46%	47%	49%
TRANSF.CONSTITUCIONAIS	56%	56%	54%	47%	52%	50%	50%	49%	51%	54%	53%	51%

Fonte: Dados do Sistema Contabilis

Assinado por 1 pessoa: ANTONIO SILVA ROCHA
Para verificar a validade das assinaturas, acesse https://aracaju.1doc.com.br/verificacao/3BA9-C1B5-08B5-7EE3 e informe o código 3BA9-C1B5-08B5-7EE3

RECEITA CORRENTE LIQUIDA RCL NOS ULTIMOS 10 ANOS

RCL

A Receita Corrente Líquida é o somatório da s receitas tributárias de contribuições, patrimoniais, industriais, agropecuárias, de serviços, transferências correntes e outras receitas correntes. Deduzidas as contribuições do servidor para o Plano de Previdência, compensação financeira entre regimes de previdências e dedução da receita para a formação do FUNDEB.

ESPECIFICAÇÃO	Dez14	Dez/15	Dez/16	Dez/17	Dez/18	Dez/19	Dez/20	DEZ/21	DEZ/22	SET/23
Receita Corrente Bruta	**1.496.965**	**1.589.050**	**1.638.082**	**1.680.288**	**1.796.023**	**1.970.467**	**2.109.274**	**2.173.453**	**2.597.995**	**2.760.679**
Receita Tributária	412.483	454.283	483.919	521.965	591.744	642.384	668.489	756.881	861.186	931.235
Receita de Contribuições	55.516	66.561	67.140	83.327	75.257	74.154	83.607	83.274	86.904	91.116
Transferências Correntes	907.915	965.022	953.578	941.274	1.016.794	1.092.480	1.228.357	1.271.468	1.535.276	1.597.882
Demais Receitas Correntes	121.051	103.184	133.445	133.722	112.228	161.449	128.821	61.830	114.629	140.446
Deduções	**134.927**	**139.105**	**144.811**	**157.828**	**170.655**	**171.301**	**183.388**	**208.649**	**238.591**	**255.968**
Contrib do Servidor p/oRPPS	37.890	41.083	41.965	56.673	43.680	38.424	40.492	38.244	48.896	50.791
Compensação Finc.ent.RPGS	678	2.002	2.988	836	5.849	5.646	18.596	17.605	4.191	10.516
Rendimentos de Aplic.RPPS	0	0	0	0	0	0	0	0	0	0
Dedução Rec./Form.Fundeb	96.359	96.020	99.858	100.319	121.126	127.231	124.300	152.800	185.504	194.661
Receita Corrente Líq. (RCL)	**1.362.038**	**1.449.945**	**1.493.271**	**1.522.460**	**1.625.368**	**1.799.166**	**1.925.886**	**1.964.804**	**2.359.404**	**2.504.711**

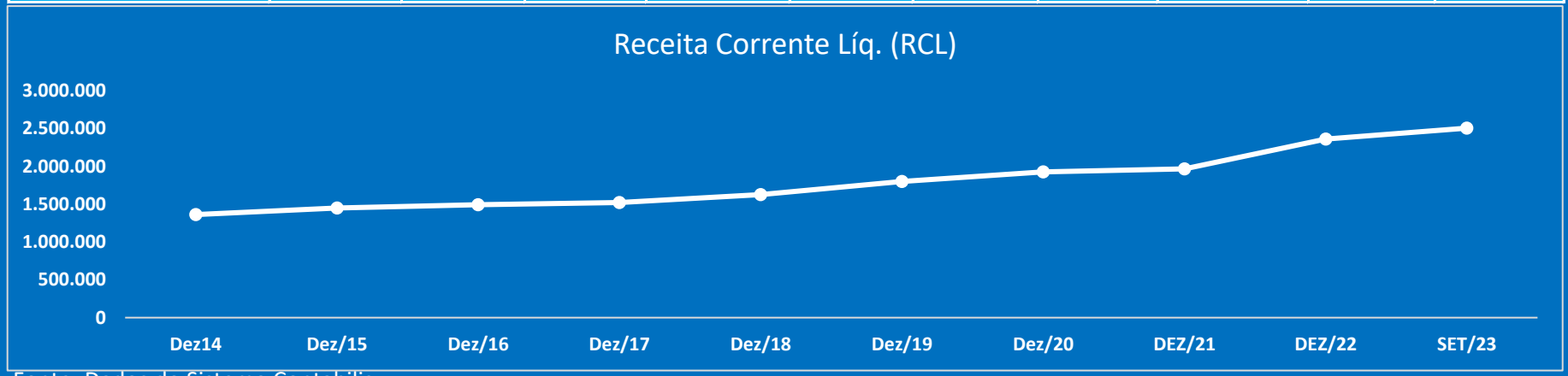

Fonte: Dados do Sistema Contabilis

Assinado por 1 pessoa: ANTONIO SILVA ROCHA
Para verificar a validade das assinaturas, acesse https://aracaju.1doc.com.br/verificacao/3BA9-C1B5-08B5-7EE3 e informe o código 3BA9-C1B5-08B5-7EE3

GRÁFICO DA EVOLUÇÃO RCL 2015-2023

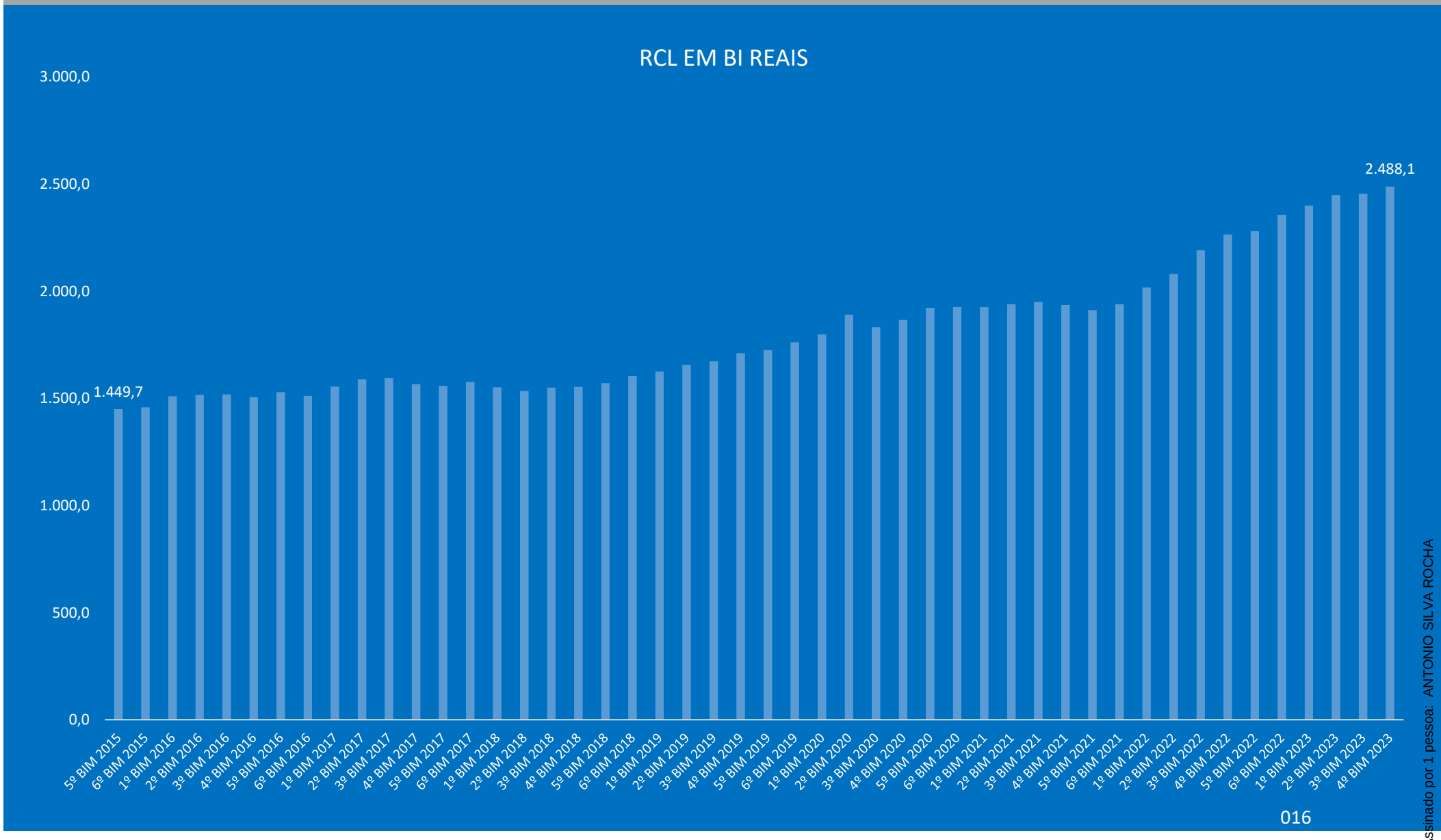

Assinado por 1 pessoa: ANTONIO SILVA ROCHA
Para verificar a validade das assinaturas, acesse https://aracaju.1doc.com.br/verificacao/3BA9-C1B5-08B5-7EE3 e informe o código 3BA9-C1B5-08B5-7EE3

RECEITAS PREVIDÊNCIARIAS

IPCA: 5,19% R$ Milhões

DISCRIMINAÇÃO	Acumulado nos 12 meses (Out/21-Set/r22)	Acumulado nos 12 meses (Out/22-Set/23)	Dif.Valor	% Var N	S/IPCA
1. RECEITA ORÇAMENTÁRIA POR FONTE DE RECURSOS	**374.340**	**427.616**	**53.276**	**14%**	**9%**
1.1 Poder Executivo - Fundo em Repartição PF	261.443	304.522	43.079	16%	11%
1.2 Poder Legislativo - Fundo em Repartição PF	15.253	6.023	-9.230	-61%	-66%
Total da Receita - RPPS PF (1.1 + 1.2)	**276.696**	**310.545**	**33.849**	**12%**	**7%**
1.3 Poder Executivo - Fundo em Capitalização PP	97.539	112.403	14.864	15%	10%
1.4 Poder Legislativo - Fundo em Capitalização PP	105	4.668	4.563	4346%	4341%
Total da Receita - RPPS PP (1.3+1.4)	**97.644**	**117.071**	**19.427**	**20%**	**15%**

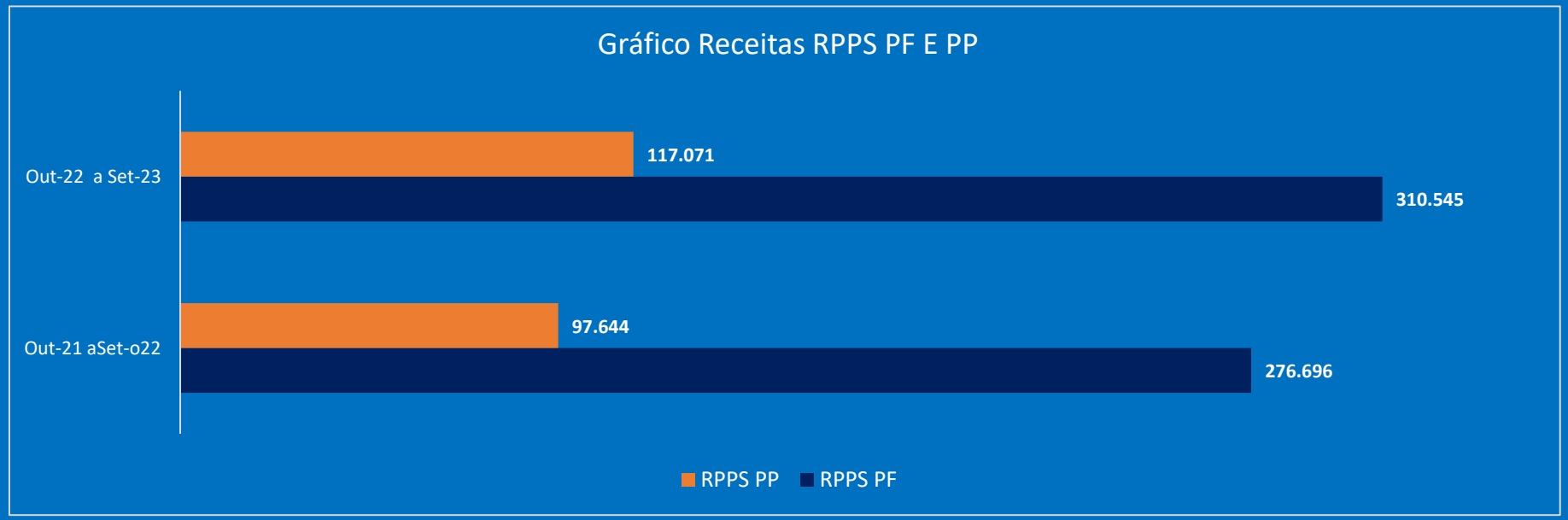

Fonte: Dados do Sistema Contabilis

Assinado por 1 pessoa: ANTONIO SILVA ROCHA
Para verificar a validade das assinaturas, acesse https://aracaju.1doc.com.br/verificacao/3BA9-C1B5-08B5-7EE3 e informe o código 3BA9-C1B5-08B5-7EE3

SUMÁRIO

II. DESPESAS

SECRETARIA MUNICIPAL
DA FAZENDA

Assinado por 1 pessoa: ANTONIO SILVA ROCHA
Para verificar a validade das assinaturas, acesse https://aracaju.1doc.com.br/verificacao/3BA9-C1B5-08B5-7EE3 e informe o código 3BA9-C1B5-08B5-7EE3

DESPESAS LIQUIDADAS

R$ Milhões Correntes

DESPESAS CONSOLIDADAS LIQUIDADAS	JANEIRO A SETEMBRO					Variação Nominal		
	2019	2020	2021	2022	2023	2021	2022	2023
DESPESAS CORRENTES	1.129.275	1.197.544	1.275.065	1.409.528	1.720.741	6,47%	10,55%	22,08%
DESPESAS DE CAPITAL	65.095	139.711	127.519	87.713	215.659	-8,73%	-31,22%	145,87%
DESPESAS INTRA-ORÇAMENTÁRIAS	163.571	219.328	229.554	240.834	284.149	4,66%	4,91%	17,99%
TOTAL	**1.357.941**	**1.556.583**	**1.632.138**	**1.738.075**	**2.220.549**	**4,85%**	**6,49%**	**27,76%**

Fonte: Dados do Sistema Contabilis

Assinado por 1 pessoa: ANTONIO SILVA ROCHA
Para verificar a validade das assinaturas, acesse https://aracaju.1doc.com.br/verificacao/3BA9-C1B5-08B5-7EE3 e informe o código 3BA9-C1B5-08B5-7EE3

DESPESAS CORRENTES LIQUIDADAS

R$ Milhões Correntes

DESPESAS CONSOLIDADAS LIQUIDADAS	JANEIRO A SETEMBRO					Variação Nominal		
	2019	2020	2021	2022	2023	2021	2022	2023
Pessoal e Encargos	**822.531**	**839.038**	**905.563**	**1.005.708**	**1.144.121**	7,93%	11,06%	13,76%
Ativos	614.303	623.132	676.511	757.052	869.479	8,57%	11,91%	14,85%
Inativos/Pensões	208.228	215.906	229.052	248.656	274.642	6,09%	8,56%	10,45%
Juros e Encargos da Dívida	**5.428**	**7.025**	**12.375**	**15.627**	**25.481**	76,16%	26,28%	63,06%
Outras Despesas Correntes	**463.572**	**569.770**	**584.983**	**627.610**	**824.490**	2,67%	7,29%	31,37%
TOTAL	**1.291.531**	**1.415.833**	**1.502.921**	**1.648.945**	**1.994.092**	**6,15%**	**9,72%**	**20,93%**

Fonte: Dados do Sistema Contabilis

Assinado por 1 pessoa: ANTONIO SILVA ROCHA
Para verificar a validade das assinaturas, acesse https://aracaju.1doc.com.br/verificacao/3BA9-C1B5-08B5-7EE3 e informe o código 3BA9-C1B5-08B5-7EE3

DESPESAS DE CAPITAL LIQUIDADAS

R$ Milhões Correntes

DESPESSA CONSOLIDADAS LIQUIDADAS	JANEIRO A SETEMBRO					Variação Nominal		
	2019	2020	2021	2022	2023	2021	2022	2023
Investimentos	**57.920**	**130.169**	**111.382**	**74.487**	**197.545**	-14,43%	-33,12%	165,21%
Obras e Instalações	38.093	95.169	63.836	46.022	124.588	-32,92%	-27,91%	170,71%
Equipamentos e Material Permanente	10.900	14.781	4.960	12.663	19.297	-66,44%	155,30%	52,39%
Demais despesas c/ Investimentos	8.927	20.219	42.586	15.802	53.660	110,62%	-62,89%	239,58%
Inversões Financeiras	**0**	**0**	**0**	**0**	**0**	0,00%	0,00%	0,00%
Amortização da Dívida	**8.490**	**10.580**	**17.835**	**14.641**	**28.911**	68,57%	-17,91%	97,47%
TOTAL	**66.410**	**140.749**	**129.217**	**89.128**	**226.456**	-8,19%	-31,02%	154,08%

Fonte: Dados do Sistema Contabilis

Assinado por 1 pessoa: ANTONIO SILVA ROCHA
Para verificar a validade das assinaturas, acesse https://aracaju.1doc.com.br/verificacao/3BA9-C1B5-08B5-7EE3 e informe o código 3BA9-C1B5-08B5-7EE3

DESPESAS LIQUIDADAS CONSOLIDADAS EM 12 MESES

IPCA: 5,19% R$ Milhões Correntes

DISCRIMINAÇÃO	Acumulado nos 12 meses (Out/21-Set/r22)	Acumulado nos 12 meses (Out/22-Set/23)	Dif.Valor	% Var N	S/IPCA
DESPESA TOTAL	**2.361.252**	**3.114.496**	**753.244**	**31,9%**	**26,71%**
Despesa Corrente	**2.235.048**	**2.714.577**	**479.529**	**21,5%**	**16,26%**
Pessoal e Encrgos Sociais	1.365.522	1.574.122	208.600	15,3%	10,09%
Juros e Encargos da Dívida	20.420	31.492	11.072	54,2%	49,03%
Outras Despesas Correntes	849.106	1.108.963	259.857	30,6%	25,41%
Despesa de Capital	**126.204**	**399.919**	**273.715**	**216,9%**	**211,69%**
Investimentos	102.930	363.632	260.702	253,3%	248,09%
Amortização da Dívida	23.274	36.287	13.013	55,9%	50,72%

Fonte: Dados do Sistema Contabilis

Assinado por 1 pessoa: ANTONIO SILVA ROCHA
Para verificar a validade das assinaturas, acesse https://aracaju.1doc.com.br/verificacao/3BA9-C1B5-08B5-7EE3 e informe o código 3BA9-C1B5-08B5-7EE3

GRÁFICO DA COMPOSIÇÃO DA DESPESA TOTAL %

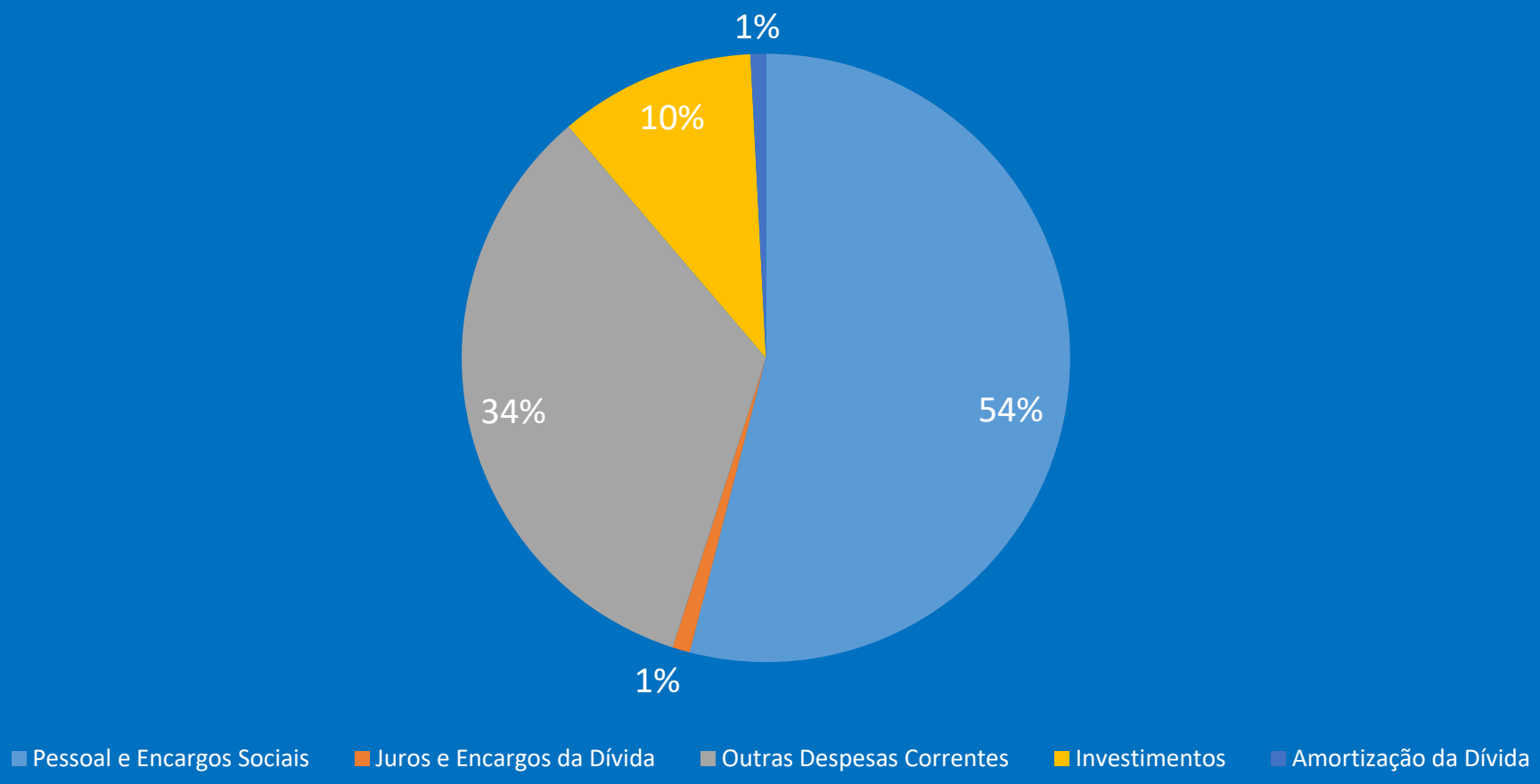

Assinado por 1 pessoa: ANTONIO SILVA ROCHA
Para verificar a validade das assinaturas, acesse https://aracaju.1doc.com.br/verificacao/3BA9-C1B5-08B5-7EE3 e informe o código 3BA9-C1B5-08B5-7EE3

Despesa Orçamentária por Função

O Demonstrativo da Despesa Orçamentária por Função expressa o maior nível de agregação das ações da administração pública, nas diversas áreas de despesas que competem ao setor público. O quadro a seguir demonstra a execução realizada pela Prefeitura nas funções de governo:

RREO - Anexo 2 (LRF, Art. 52, inciso II, alínea "c") Em Reais

FUNÇÃO/SUBFUNÇÃO	DOTAÇÃO INICIAL	DOTAÇÃO ATUALIZADA (a)	DESPESAS EMPENHADAS			SALDO (c) = (a-b)	DESPESAS LIQUIDADAS			SALDO (e) = (a-d)	INSCRITAS EM RESTOS A PAGAR NÃO PROCESSADOS[1] (f)
			SET	No Exercício (b)	% (b/total b)		SET	No Exercício (d)	% (d/total d)		
LEGISLATIVA	83.000	83.000	4.138	75.521	2%	7.479,00	6.744	57.004	3%	25.996,00	
ADMINISTRAÇÃO	496.450	556.852	40.092	493.152	16%	63.700,00	47.213	391.281	18%	165.571,00	
SEGURANÇA PÚBLICA	1.914	1.914	3	130	0%	1.784,00	9	72	0%	1.842,00	
ASSISTÊNCIA SOCIAL	104.737	102.033	7.823	84.029	3%	18.004,00	6.693	58.510	3%	43.523,00	
PREVIDÊNCIA SOCIAL	387.204	387.414	8	379.683	13%	7.731,00	32.880	281.186	*13%*	106.228,00	
SAÚDE	734.212	744.103	41.702	664.204	22%	79.899,00	65.852	500.177	23%	243.926,00	
TRABALHO	8.820	9.470	140	7.423	0%	2.047,00	748	5.994	0%	3.476,00	
EDUCAÇÃO	608.730	608.730	36.376	495.987	16%	112.743,00	55.735	366.784	17%	241.946,00	
CULTURA	16.568	21.203	50	8.846	0%	12.357,00	120	8.731	0%	12.472,00	
DIREITOS DA CIDADANIA	3.724	3.081	16	516	0%	2.565,00	248	398	0%	2.683,00	
URBANISMO	399.549	361.535	12.291	277.640	9%	83.895,00	14.992	158.147	7%	203.388,00	
HABITAÇÃO	105.645	155.287	16.418	140.880	5%	14.407,00	5.828	27.644	1%	127.643,00	
SANEAMENTO	59.719	27.296	4.484	15.911	1%	11.385,00	1.102	6.938	0%	20.358,00	
GESTÃO AMBIENTAL	151.545	182.530	9.348	174.690	6%	7.840,00	16.279	144.008	7%	38.522,00	
CIÊNCIA E TECNOLOGIA	300	300	0	75	0%	225,00	0	75	0%	225,00	
INDÚSTRIA	100	100	0	0	0%	100,00	0	0	0%	100,00	
COMÉRCIO E SERVIÇOS	27.002	11.795	552	5.352	0%	6.443,00	673	4.223	0%	7.572,00	
COMUNIAÇÃO	200	33	0	0	0%	33,00	0	0	0%	33,00	
ENERGIA	39.450	30.538	1.600	18.828	1%	11.710,00	1.277	12.910	1%	17.628,00	
TRANSPORTE	86.139	86.139	4.615	78.252	3%	7.887,00	7.378	55.694	3%	30.445,00	
DESPORTO E LAZER	11.875	11.886	95	7.910	0%	3.976,00	615	6.711	0%	5.175,00	
ENCARGOS ESPECIAIS	76.091	112.760	21.793	106.054	3%	6.706,00	22.599	89.017	4%	23.743,00	
RESERVA DE CONTINGÊNCI	124.678	96.297	0	0		**96.297,00**	0	0		96.297,00	
TOTAL	**3.527.652**	**3.594.296**	**201.544**	**3.035.083**	**100,00%**	**559.213**	**286.985**	**2.175.504**	**100,00%**	**1.418.792**	

Fonte: Dados do Sistema Contabilis

Assinado por 1 pessoa: ANTONIO SILVA ROCHA
Para verificar a validade das assinaturas, acesse https://aracaju.1doc.com.br/verificacao/3BA9-C1B5-08B5-7EE3 e informe o código 3BA9-C1B5-08B5-7EE3

Gráfico Despesa Liquidada por Função

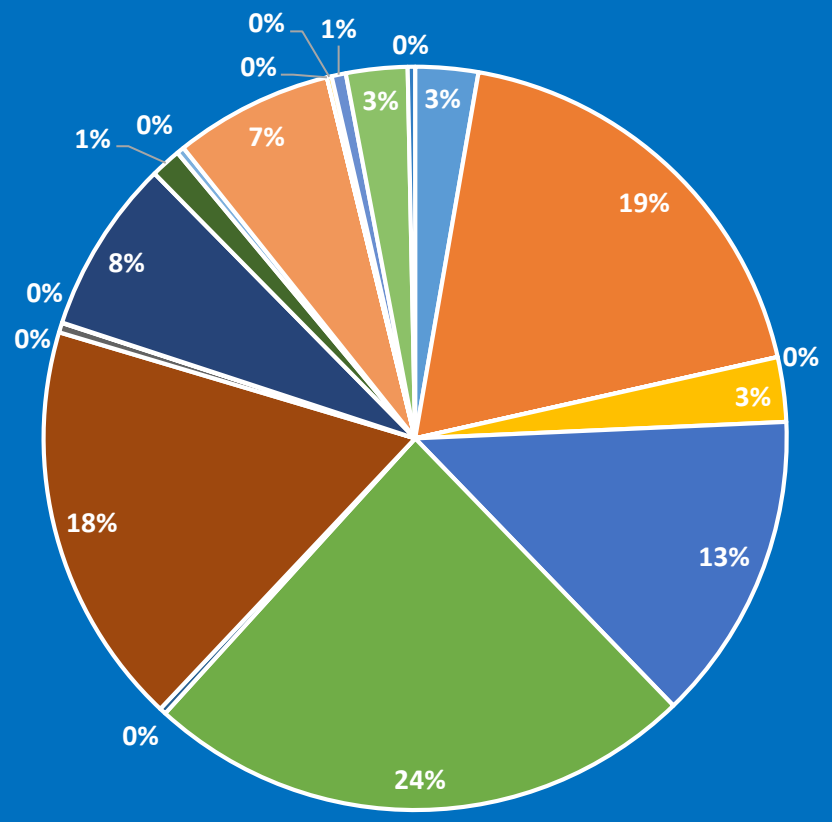

LEGISLATIVA
ADMINISTRAÇÃO
SEGURANÇA PÚBLICA
ASSISTÊNCIA SOCIAL
PREVIDÊNCIA SOCIAL
SAÚDE
TRABALHO
EDUCAÇÃO
CULTURA
DIREITOS DA CIDADANIA
URBANISMO
HABITAÇÃO
SANEAMENTO
GESTÃO AMBIENTAL
CIÊNCIA E TECNOLOGIA
COMÉRCIO E SERVIÇOS
ENERGIA
TRANSPORTE
DESPORTO E LAZER

Assinado por 1 pessoa: ANTONIO SILVA ROCHA
Para verificar a validade das assinaturas, acesse https://aracaju.1doc.com.br/verificacao/3BA9-C1B5-08B5-7EE3 e informe o código 3BA9-C1B5-08B5-7EE3

EXECUÇÃO ORÇAMENTÁRIA POR ÓRGÃOS

R$ MI

QUADRO DA EXECUÇÃO ORÇAMENTARIA E OBRIGAÇÕES A PAGAR POR ÓRGÃO - JANEIRO A SETEMBRO 2023

ÓRGÃO	Dotação Inicial	Dotação Atual	Empenhos	Liquidações	Pagamentos	A PAGAR		Saldo Disponível	Obrigações Financeiras	RESTOS A PAGAR	TOTAL A PAGAR
						Processado	N/Proc.				
CMA	83.000	83.000	75.521	57.627	57.004	623	17.894	7.479	378	0	18.895
SEGOV	21.026	18.553	16.141	12.106	11.951	155	4.035	2.412	175	35	4.400
SECOM	27.710	31.710	26.536	24.538	24.103	434	1.999	5.174	86	0	2.519
PGM	72.998	93.044	80.111	72.193	71.715	478	7.919	12.933	1.191	2	9.590
CGM	4.467	4.467	3.769	2.679	2.620	59	1.090	698	37	0	1.186
SEMFAZ	135.294	135.037	124.667	107.593	106.970	623	17.074	10.370	591	36	18.324
SEPLOG	304.644	228.896	199.594	156.659	149.465	7.194	42.934	29.302	863	3	50.994
SEMED	608.730	608.730	495.987	370.624	366.784	3.840	125.362	112.743	5.964	9	135.175
FMS	734.212	744.103	664.204	510.969	500.177	10.792	153.235	79.899	7.156	1.494	172.677
SEMFAS	77.537	75.570	66.891	47.733	46.924	809	19.156	8.679	1.047	785	21.797
FMAS	24.400	26.360	17.130	12.229	11.578	650	4.902	9.230	60	0	5.612
FMDCA	2.324	1.960	363	333	306	27	30	1.597	0	0	57
FMPI	1.200	921	70	36	36	0	35	851	0	0	35
SEJESP	11.875	11.886	7.910	6.768	6.711	57	1.142	3.976	68	10	1.277
SEMA	12.612	12.612	10.208	7.501	7.385	116	2.708	2.404	101	0	2.925
FMMA	2.547	2.547	1.153	879	878	1	274	1.394	1	0	276
SETUR	50.121	22.916	14.710	12.611	12.365	245	2.101	8.206	82	103	2.531
SEMDE	0	8.628	587	272	251	21	315	8.041	15	0	351
SEMINFRA	302.905	307.394	255.275	93.539	93.237	302	161.735	52.119	244	17	162.298
SEMDEC	71.587	71.586	60.854	51.586	51.064	522	9.268	10.732	886	233	10.909
FMDC	350	350	124	69	69	0	55	226	0	0	55
SEAPRI	0	300	129	113	103	10	17	171	11	0	38
IPMA	484.576	484.796	379.903	281.430	281.394	37	98.472	104.893	7.374	0	105.883
SMTT	86.240	86.240	78.351	57.469	55.769	1.700	20.882	7.889	605	0	23.187
FUNDAT	8.820	9.470	7.424	6.065	5.994	71	1.357	2.046	265	0	1.693
FUNCAJU	23.301	28.166	13.771	13.254	13.189	65	517	14.395	69	0	651
EMSURB	182.634	237.012	231.229	205.724	198.076	7.649	25.505	5.783	11.224	0	44.378
EMURB	192.542	258.043	202.471	107.950	99.386	8.564	94.521	55.572	1.884	0	104.969
TOTAL	**3.527.652**	**3.594.297**	**3.035.083**	**2.220.549**	**2.175.504**	**45.044**	**814.534**	**559.214**	**40.377**	**2.727**	**902.682**

Fonte: Dados do Sistema Contabilis

Nota:Obrigações Financeiras Conta Contábil 218000

Nota: Saldo de R$ 814.534 Despesa a Pagar não Processadas

Assinado por 1 pessoa: ANTONIO SILVA ROCHA
Para verificar a validade das assinaturas, acesse https://aracaju.1doc.com.br/verificacao/3BA9-C1B5-08B5-7EE3 e informe o código 3BA9-C1B5-08B5-7EE3

DESPESA POR CATEGORIA ECONÔMICA

A Despesa Orçamentária, assim com a Receita Orçamentária, é classificada em duas categorais econômicas. Despesas Correntes : Classificam-se nesta categoria todas as despesas que não contribuem, diretamente, para a formação ou aquisição de um bem de capital. Despesas de Capital: Classificam-se neste categoria aquelas despeas que contribuem, diretamente, para a formação ou aquisição de um bem de capital.

ESPECIFICAÇÃO	2022			2023			% VARIAÇÃO NOMINAL			LOA 2023		
DESPESAS	ago/22	set/22	ANUAL	ago/23	set/23	ANUAL	AGO/23 SET/23	SET/22 SET/23	ANUAL	DOTAÇÃO ATUAL	% REALIZ.	%PARTC.
	(b)	(b)	©	(d)	(e)	(f)	(g)=(e/d)	(h)=(e/b)	(i)=(f/c)	(j)	(l)=(j/f)	(m)=(f/100%)
DESPESAS CORRENTES	**185.016**	**172.214**	**1.648.945**	**236.988**	**250.411**	**1.994.092**	**6%**	**45%**	**21%**	**2.882.674**	**69%**	**90%**
PESSOAL E ENC. SOCIAIS	**114.818**	**116.266**	**1.005.708**	**131.415**	**135.305**	**1.144.122**	**3%**	**16%**	**14%**	**1.608.902**	**71%**	**52%**
Aposentadorias	26.371	26.796	226.085	29.315	21.124	250.056	-28%	-21%	11%	343.210	73%	11%
Pensões	2.556	2.634	22.572	2.905	2.965	24.587	2%	13%	9%	33.944	72%	1%
Cont.P/Tempo Determinado	5.510	5.761	43.170	6.627	8.609	59.806	30%	49%	39%	83.314	72%	3%
Vencimentos e Vantagens Fixas Pe	46.854	46.994	404.510	52.554	52.974	453.983	1%	13%	12%	646.773	70%	20%
Obrigações Patronais	3.845	4.152	33.641	5.974	4.975	41.857	-17%	20%	24%	55.420	76%	2%
Outras DesP. Variáveis	948	884	8.235	801	938	7.824	17%	6%	-5%	13.660	57%	0%
Sentenças Judiciais	830	1.837	13.967	1.708	12.852	21.323	652%	600%	53%	24.766	86%	1%
Obrig. Patronais - Intra.	26.092	25.731	238.562	29.909	29.726	270.579	-1%	16%	13%	382.483	71%	12%
Demais despesas	1.812	1.477	14.966	1.622	1.142	14.107	-30%	-23%	-6%	25.332	56%	1%
JUROS E ENC. DA DÍVIDA	**1.518**	**2.822**	**15.627**	**2.154**	**5.930**	**25.481**	**175%**	**110%**	**63%**	**35.307**	**72%**	**1%**
OUTRAS DESP. CORRENTES	**68.680**	**53.126**	**627.610**	**103.419**	**109.176**	**824.489**	**6%**	**106%**	**31%**	**1.238.465**	**67%**	**37%**
Transf. a Inst. Privadas S/Fin. Lucr	778	589	3.852	4.251	13.781	40.631	224%	0%	0%	72.520	56%	2%
Execução de Cont.de PPP	590	288	3.258	509	509	4.562	0%	0%	0%	7.100	64%	0%
Material de Consumo	4.771	2.710	55.751	4.230	5.620	46.622	33%	107%	-16%	85.759	54%	2%
Out. Desp. de P. Terceriz.	9.155	9.155	53.040	8.400	5.555	60.361	-34%	0%	0%	80.839	75%	3%
Outros S. de Terceiro - PF	868	837	6.381	1.060	1.038	8.044	-2%	24%	26%	18.422	44%	0%
Outros S. de Terceiro - PJ	43.274	33.125	338.582	54.956	58.091	433.021	6%	75%	28%	659.979	66%	20%
Outros S.T.I. Comunicação PJ	1.382	1.320	11.936	2.811	2.450	22.161	-13%	86%	86%	35.737	62%	1%
Obrig. Trib., e Contributivas	1.948	2.236	19.341	2.639	2.820	24.330	7%	26%	26%	28.250	86%	1%
Desp.de Exerc. Anteriores	490	176	98.367	5.611	6.204	107.209	11%	3425%	9%	112.778	95%	5%
Demais Despesas	5.424	2.690	37.102	18.952	13.108	77.548	-31%	387%	109%	137.081	57%	3%
DESPESAS DE CAPITAL	**12.818**	**12.935**	**89.129**	**35.905**	**26.159**	**226.456**	-27%	**102%**	**154%**	**615.325**	37%	**10%**
INVESTIMENTOS	**11.486**	**11.589**	**74.488**	**31.857**	**22.090**	**197.544**	-31%	**91%**	**165%**	**577.785**	34%	**9%**
Obras e Instalações	3.552	4.747	46.022	27.815	9.809	124.588	-65%	107%	171%	418.421	30%	6%
Equiq. e Mat. Permanente	4.908	4.647	12.663	1.595	1.582	20.540	-1%	-66%	62%	62.964	33%	1%
Demais Despesas	3.026	2.195	15.803	2.447	2.561	42.374	5%	17%	168%	83.974	50%	2%
Outros S. Terceiros PJ -Intra	0	0	0	0	8.138	10.042	0%	0%	0%	12.426	81%	0%
AMORTIZAÇÃO DA DÍVIDA	**1.332**	**1.346**	**14.641**	**4.048**	**4.069**	**28.912**	1%	**202%**	**97%**	**37.540**	77%	**1%**
RESERVAS	0	0	0	0	0	0	0%	**0%**	**0%**	**96.297**	0%	**0%**
TOTAL	**197.834**	**185.149**	**1.738.074**	**272.893**	**276.570**	**2.220.548**	**1%**	**49%**	**28%**	**3.594.296**	**62%**	**100%**

Fonte: Dados do Sistema Contabilis

Assinado por 1 pessoa: ANTONIO SILVA ROCHA
Para verificar a validade das assinaturas, acesse https://aracaju.1doc.com.br/verificacao/3BA9-C1B5-08B5-7EE3 e informe o código 3BA9-C1B5-08B5-7EE3

GRÁFICO PARTICIPAÇÃO %

O Gráfico mostra a participação das Despesas Correntes Contínuas de Pessoal e Encargos Sociais, representando o maior grupo de gastos das despesas continuadas, com 58 %, e as Outras Despesas Correntes de manutenção da Prefeitura, com 42%, no acumulado do exercício de 2023.

Especificação	Valor Mi	PARTICIPAÇÃO%
DESPESAS COR. CONTINUAS	1.968.611	100%
PESSOAL E ENC. SOCIAIS	1.144.122	58%
Aposentadorias	250.056	13%
Pensões	24.587	1%
Cont.P/Tempo Determinado	59.806	3%
Vencimentos e Vantagens Fixas P	453.983	23%
Obrigações Patronais	41.857	2%
Outras DesP. Variáveis	7.824	0%
Sentenças Judiciais	21.323	1%
Obrig. Patronais - Intra.	270.579	14%
Demais despesas	14.107	1%
OUTRAS DESP. CORRENTES	824.489	42%
Transf. a Inst. Privadas S/Fin. Luc	40.631	2%
Execução de Cont.de PPP	4.562	0%
Material de Consumo	46.622	2%
Out. Desp. de P. Terceriz.	60.361	3%
Outros S. de Terceiro - PF	8.044	0%
Outros S. de Terceiro - PJ	433.021	22%
Outros S.T.I. Comunicação PJ	22.161	1%
Obrig. Trib., e Contributivas	24.330	1%
Desp.de Exerc. Anteriores	107.209	5%
Demais Despesas	77.548	7%

Fonte: Dados do Sistema Contabilis

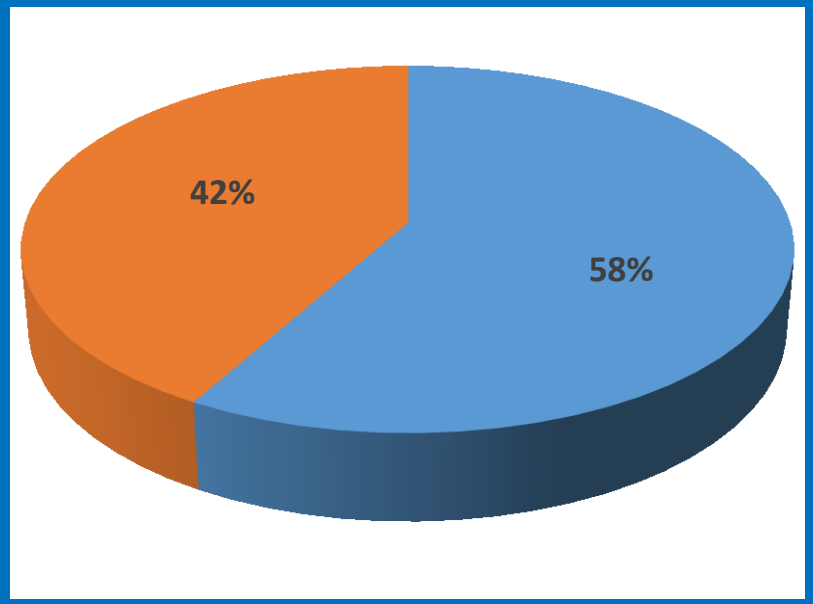

Assinado por 1 pessoa: ANTONIO SILVA ROCHA
Para verificar a validade das assinaturas, acesse https://aracaju.1doc.com.br/verificacao/3BA9-C1B5-08B5-7EE3 e informe o código 3BA9-C1B5-08B5-7EE3

RESTOS A PAGAR (PROCESSADOS + NÃO PROCESSADOS) EM 29.09.2023

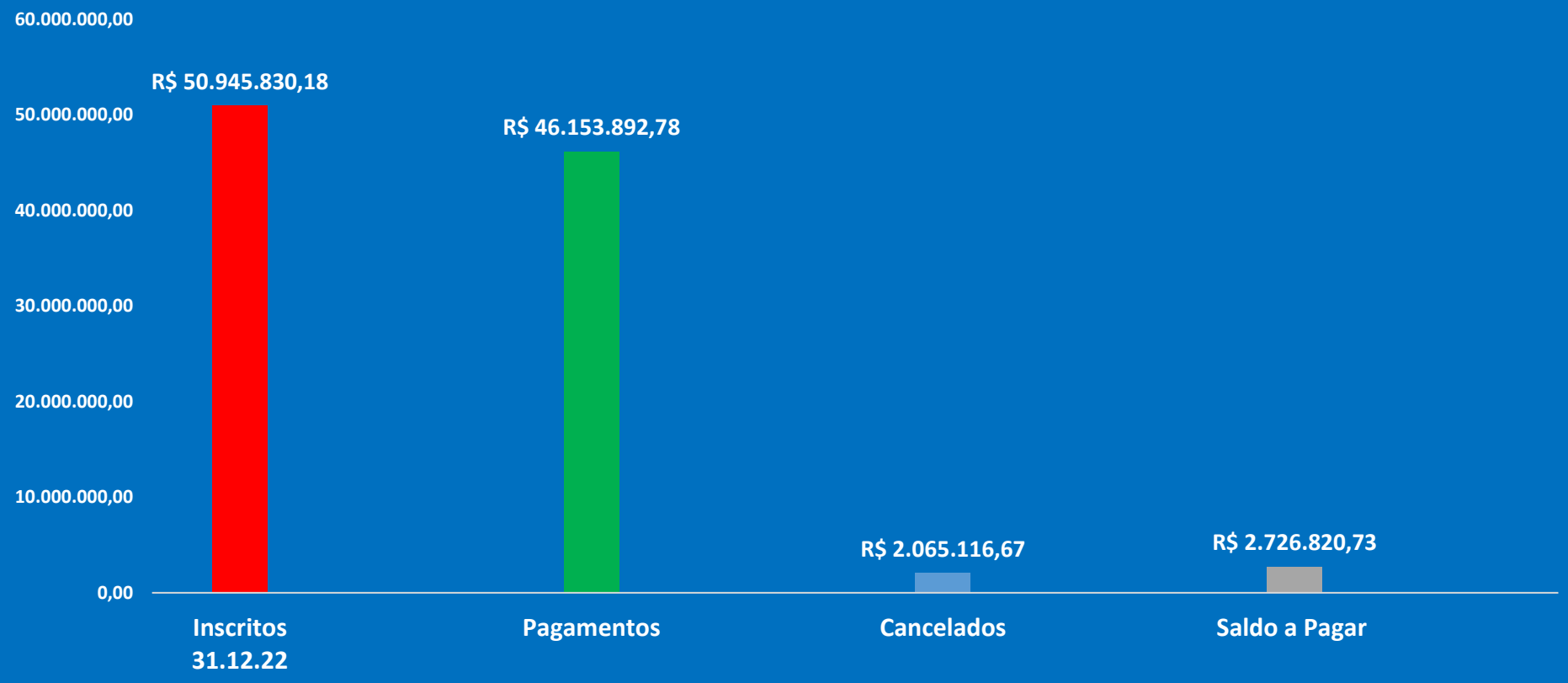

Assinado por 1 pessoa: ANTONIO SILVA ROCHA
Para verificar a validade das assinaturas, acesse https://aracaju.1doc.com.br/verificacao/3BA9-C1B5-08B5-7EE3 e informe o código 3BA9-C1B5-08B5-7EE3

SUMÁRIO

III. F I N A N C E I O

SECRETARIA MUNICIPAL
DA FAZENDA

Assinado por 1 pessoa: ANTONIO SILVA ROCHA
Para verificar a validade das assinaturas, acesse https://aracaju.1doc.com.br/verificacao/3BA9-C1B5-08B5-7EE3 e informe o código 3BA9-C1B5-08B5-7EE3

CONTA BANCO POR FONTE DE RECURSOS

Disponibilidade de Caixa Líquido por grupo de destinação de recursos Setembro /2023 (R$ milhões)

A tabela e o gráfico a seguir demonstram a disponibilidade de caixa em Setembro /2023 por grupo de destinação de recursos, sem as deduções das obrigações financeiras, Restos a Pagar e Despesas Processadas a Pagar para o Poder Executivo e Legislativo.

DISPONIBILIDADE DE CAIXA	
TOTAL DOS RECURSOS NÃO VINCULADOS (I)*	**363.733.177**
Recursos Ordinários	363.733.177
TOTAL DOS RECURSOS VINCULADOS (II)	**244.951.909**
Receitas de Impostos e de Transf. Impostos - Educação	5.164.228
Transferências do FUNDEB	12.050.508
Outros Recursos Vinculados à Educação	30.705.047
Receitas de Impostos e de Transf. de Impostos - Saúde	5.554.698
Outros Recursos Vinculados à Saúde	23.204.053
Recursos Vinculados à Assistência Social	11.838.512
Recursos Vinculados ao RPPS	12.352.952
Recursos de Operações de Crédito	72.702.912
Recursos de Alienação de Bens/Ativos	2.544.275
Outros Recursos Vinculados	68.834.724
TOTAL (III) = (I + II)	**608.685.086**

Fonte: Dados do Sistema Contabilis

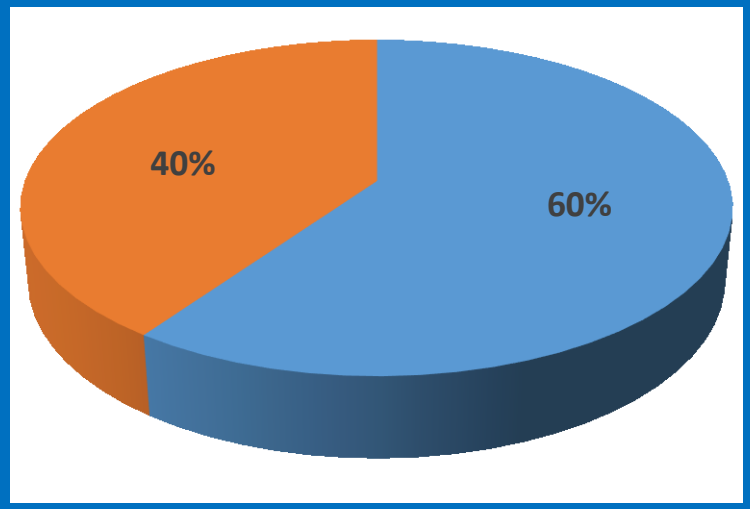

TOTAL DOS RECURSOS NÃO VINCULADOS (I)*

TOTAL DOS RECURSOS VINCULADOS (II)

Nota Explicativa:

1 - Na fonte Recursos não viculados esta incluidos os saldos das contas da PMA de Precatórios R$ 110.707.650,45 em extrato bancário

2 - Consta também as disponibilidades da Câmara no montante de R$ 5.673.917,85

Assinado por 1 pessoa: ANTONIO SILVA ROCHA
Para verificar a validade das assinaturas, acesse https://aracaju.1doc.com.br/verificacao/3BA9-C1B5-08B5-7EE3 e informe o código 3BA9-C1B5-08B5-7EE3

DISPONIBILIDADE DE CAIXA Vs OBRIGAÇÕES FINANCEIRAS E RESTOS A PAGAR

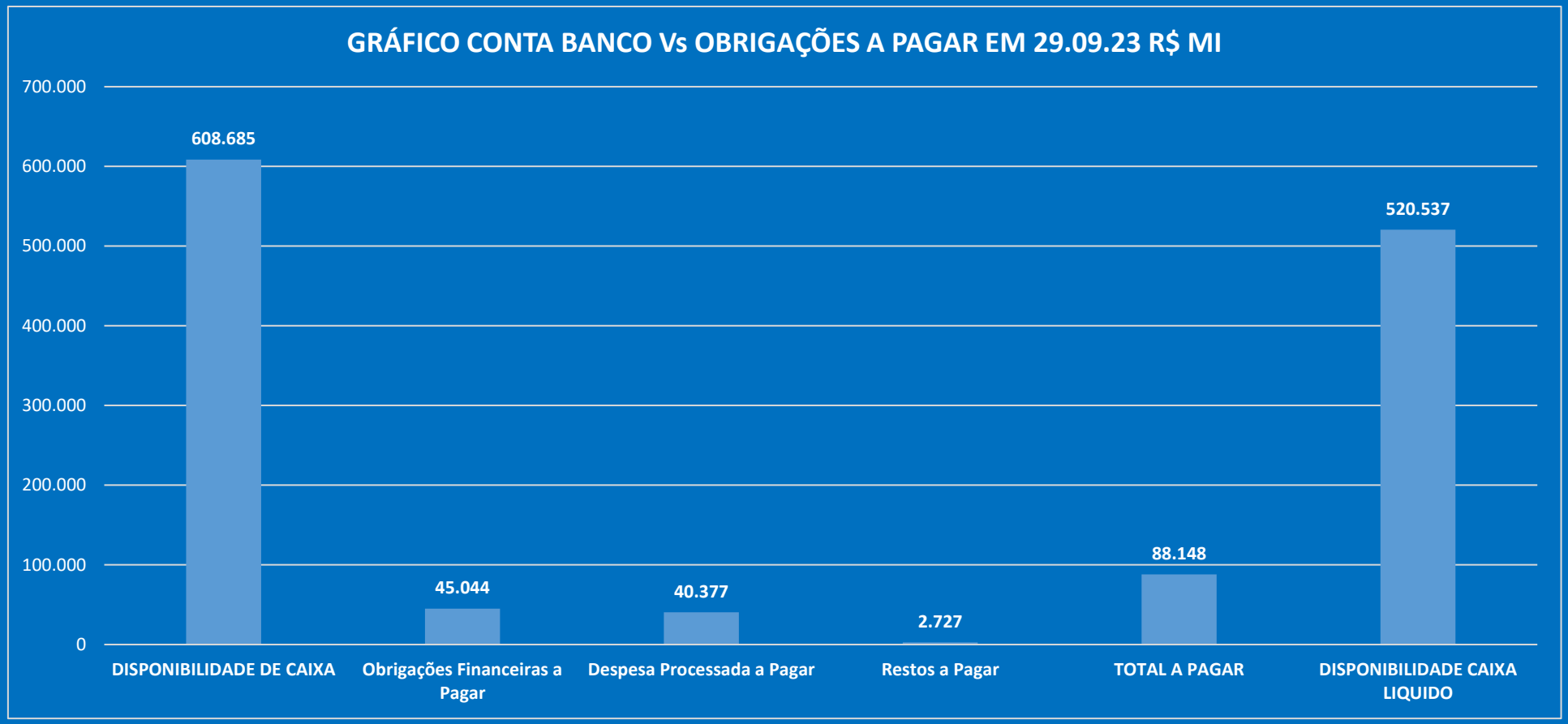

Assinado por 1 pessoa: ANTONIO SILVA ROCHA
Para verificar a validade das assinaturas, acesse https://aracaju.1doc.com.br/verificacao/3BA9-C1B5-08B5-7EE3 e informe o código 3BA9-C1B5-08B5-7EE3

VI. R E S U L T A D O S

SECRETARIA MUNICIPAL
DA FAZENDA

Assinado por 1 pessoa: ANTONIO SILVA ROCHA
Para verificar a validade das assinaturas, acesse https://aracaju.1doc.com.br/verificacao/3BA9-C1B5-08B5-7EE3 e informe o código 3BA9-C1B5-08B5-7EE3

BALANÇO ORÇAMENTÁRIO - RESULTADO

R$ 1,00

ESPECIFICAÇÃO		ORÇAMENTO ATUALIZADO	REALIZADA		RESULTADO NO PERÍODO
			JAN-SET -2023	%	
Receitas	CORRENTES	R$ 2.647.817.000,00	R$ 1.953.852.135,50	73,79%	R$ 178.773.201,37
	DE CAPITAL	R$ 459.281.600,00	R$ 176.477.196,97	38,42%	
	INTRAORÇ.	R$ 420.553.000,00	R$ 268.992.572,89	63,96%	
TOTAL		R$ 3.527.651.600,00	R$ 2.399.321.905,36	68,01%	
ESPECIFICAÇÃO		ORÇAMENTO ATUALIZADO	LIQUIDADA		
			JAN-SET -2023	%	
Despesas	CORRENTES	R$ 2.592.794.902,90	R$ 1.720.741.430,47	66,37%	
	DE CAPITAL	R$ 601.953.925,19	R$ 215.658.631,17	35,83%	
	INTRAORÇ.	R$ 399.546.978,59	R$ 284.148.642,35	71,12%	
TOTAL		R$ 3.594.295.806,68	R$ 2.220.548.703,99	61,78%	
RESERVAS					R$ 0,00
RESERVAS RPPS					R$ 96.297.000,00

Fonte: Dados do Sistema Contabilis

Assinado por 1 pessoa: ANTONIO SILVA ROCHA
Para verificar a validade das assinaturas, acesse https://aracaju.1doc.com.br/verificacao/3BA9-C1B5-08B5-7EE3 e informe o código 3BA9-C1B5-08B5-7EE3

Resultado Previdênciario no Exercício de 2023

RECEITAS		ORÇAMENTO ATUALIZADO	ESPECIFICAÇÃO		RESULTADO NO PERÍODO
			JAN-SET -2023	%	
RPPS PP -Plano Previdenciario	RECEITA	R$ 106.121.000,00	R$ 79.028.496,53	74,47%	R$ 71.564.647,03
	DESPESA	R$ 9.824.000,00	R$ 7.463.849,50	75,98%	
Reservas R$ 96.297.000,00					
DESPESAS		ORÇAMENTO ATUALIZADO	ESPECIFICAÇÃO		RESULTADO NO PERÍODO
			JAN-SET -2023	%	
RPPS PF -Plano Financeiro	RECEITA	R$ 368.506.000,00	R$ 229.233.850,87	62,21%	-R$ 4.050.653,39
	DESPESA	R$ 333.167.017,22	R$ 233.284.504,26	70,02%	
Aporte do Tesouro para o RPPS PF R$ 37.108.973,40					
ESPECIFICAÇÃO		ORÇAMENTO ATUALIZADO	JAN-SET -2023	%	RESULTADO NO PERÍODO
RECEITA DA ADMINITRAÇÃO - RPPS		R$ 9.949.000,00	R$ 6.425.668,06	64,59%	-R$ 171.481,83
DESPESA DA ADMINITRAÇÃO - RPPS		R$ 10.159.000,00	R$ 6.597.149,89	64,94%	

Fonte: Dados do Sistema Contabilis

Assinado por 1 pessoa: ANTONIO SILVA ROCHA
Para verificar a validade das assinaturas, acesse https://aracaju.1doc.com.br/verificacao/3BA9-C1B5-08B5-7EE3 e informe o código 3BA9-C1B5-08B5-7EE3

Cumprimento do Artigo 167-A CF 1988

Apuração Mensal da Relação entre as Receitas Correntes e as Despesas Correntes

(Em Cumprimento ao Artigo 167-A da Constituição Federal de 1988)

APURAÇÃO DA RELAÇÃO ENTRE AS RECEITAS ARRECADADAS E AS DESPESAS CORRENTES LIQUIDAS R$,1,00

DESCRIÇÃO	EVOLUÇÃO DAS RECEITAS CORRENTES X DESPESAS CORRENTES NOS ULTIMOS DOZE MESES												TOTAL DOS ÚLTIMOS DOZES MESES
Mês	OUT	NOV	DEZ	JAN	FEV	MAR	ABR	MAI	JUN	JUL	AGO	SET	
DESPESAS LIQUIDADAS (I)	208.396.189	194.751.708	343.107.475	175.498.257	199.496.558	212.398.776	197.903.899	224.551.892	239.963.973	256.881.349	236.988.556	225.996.683	2.715.935.314
RECEITAS ARRECADADAS (II)	193.877.483	212.503.199	393.821.586	227.961.467	298.543.774	237.851.294	264.029.326	241.982.762	241.179.211	241.047.220	248.252.969	248.252.969	3.049.303.260
RELAÇÃO % (III) (I)/(II)	107,49%	91,65%	87,12%	76,99%	66,82%	89,30%	74,96%	92,80%	99,50%	106,57%	95,46%	91,03%	89,07%
Art. 167-A. Apurado que no período de 12 (dose) meses, a relação entre despesas corrente e receitas corrente superior 95%													**95%**

Fonte: Dados do Sistema Contabilis

Nota: 1 Quanto às despesas correntes, deverão ser consideradas aquelas liquidadas nos 12 meses, adicionadas das despesas empenhadas e não liquidadas, inscritas em restos a pagar não processados no mês de dezembro

Nota: 2 No exercício de 2022, foram escritos em restos a pagar o valor de R$ 32.732.553,92 , total de cancelamentos de janeiro a setembro no valor de R$ 2.065.116,67

Assinado por 1 pessoa: ANTONIO SILVA ROCHA
Para verificar a validade das assinaturas, acesse https://aracaju.1doc.com.br/verificacao/3BA9-C1B5-08B5-7EE3 e informe o código 3BA9-C1B5-08B5-7EE3

Resultado Primário e Nominal no Exercício de 2023

R$ Milhões Correntes

RESULTADO PRIMÁRIO E NOMINAL

Receitas Primárias Correntes	1.865.965.792
Receitas Primárias De Capital	1.278.087
Receita Primária Total	1.867.243.879
Despesas Primárias Pagas	1.873.802.726
Restos a pagar processados pagos	16.174.288
Restos a pagar nãoprocessados pagos	29.970.023
Despesa Primária Total	1.919.947.038
Resultado Primário - Acima da Linha	**-52.703.159**
Meta Fiscal Anual Defenida na LDO	-20.357.160
Juros, Encargos e Variações Monetárias Ativos	42.188.715
Juros, Encargos e Variações Monetárias Passivos	31.795.420
Resultado Nominal - Acima da Linha	**-42.309.864**
Meta Fiscal Anual Defenida na LDO	-27.565.600

FONTE: DADOS SISTEMA CONTABILIS

Nota: Sem receitas e despesas intraorçamentarias

Assinado por 1 pessoa: ANTONIO SILVA ROCHA
Para verificar a validade das assinaturas, acesse https://aracaju.1doc.com.br/verificacao/3BA9-C1B5-08B5-7EE3 e informe o código 3BA9-C1B5-08B5-7EE3

Limites Sobre a RCL

DESPESAS COM PESSOAL	% sobre RCL
Limite Máximo	60,00%
Limite Prudencial	57,00%
Gastos Totais	51,33%
DÍVIDA LIQUIDADA	**% sobre RCL**
Limite Definido por Resolução do Senado	120,00%
Dívida Consolidada Liquida %	7,47%
GARANTIAS DE VALORES	**% sobre RCL**
Limite Definido por Resolução do Senado	22,00%
Totais das Garantias	-
OPERAÇÕES DE CRÉDITO	**% sobre RCL**
Limite Definido por Resolução do Senado - Operações de Crédito	16,00%
Operações de Crédito Externas e Internas	6,81%
Limite Definido por Resolução do Senado - Antecipação de Receita	7,00%
Operações de Crédito por Antecipação de Receita	0,00%
RECEITAS CORRENTE LÍQUIDA	**2.504.710.823,25**
Receita Corrente Líquida Ajustada para Cálculo dos Limites de Endividamento	**2.498.645.809,25**
Receita Corrente Líquida Ajustada para Cálculo dos Limites da Desp.Pessoal	**2.475.941.569,25**

Nota: Gastos totais com pessoal Executivo + Legislativo

Assinado por 1 pessoa: ANTONIO SILVA ROCHA
Para verificar a validade das assinaturas, acesse https://aracaju.1doc.com.br/verificacao/3BA9-C1B5-08B5-7EE3 e informe o código 3BA9-C1B5-08B5-7EE3

Dívida Consolidada Liquida

R$ Milhões Correntes

DIVIDA CONSOLIDADA LIQUIDA	SALDOS	
	DEZ/2022	SET/2023
DÍVIDA CONSOLIDADA (I)	**549.029**	**756.234**
Dívida Contratual	**314.244**	**473.572**
Parcelamentos	**40.862**	**35.725**
Precatórios posteriores à 05/05;2000 (inclusive)	**193.923**	**238.359**
Outras Dividas (Parcelamento Emsurb)	**0**	**8.578**
DEDUÇÕES (II)	**430.922**	**570.925**
Disponibilidade de Caixa	**430.820**	**570.804**
Disponibilidade de Caixa Bruto	**467.991**	**607.424**
(-) Restos a Pagar Processados	**17.342**	**366**
(-) Depósitos Restituíves e Valores Vinculados	**19.829**	**36.254**
Demais Haveres Financeiros	**102**	**121**
DÍVIDA CONSOLIDADA LÍQUIDADA (III) (I) - (II)	**118.107**	**185.309**
RECEITA CORRENTE LÍQUIDA - RCL (Ajustada)	**2.352.707**	**2.482.021**
% da DCL sobre a RCL (III/RCL) (Ajustada)	**5,02%**	**7,47%**
OUTROS VALORES NÃO INTEGRANDES DA DC	DEZ/2022	SET/2023
PRECATÓRIOS ANTERIORES A 05/05/2000	**0**	**0**
PRECATÓRIOS POSTERIORES A 05/05/2000 (Não incluidos na DC)	**0**	**0**
PASSIVO ATUARIAL	**1.186.378**	**1.344.079**
DEPOSITOS E CONSIGNAÇÕES SEM CONTRAPARTIDA	**0**	**0**
RESTOS A PAGAR NÃO-PROCESSADOS	**32.732**	**2.377**
APROPRIAÇÃO DE DEPOSITOS JUDICIAIS - LC 151/2015	**19.964**	**19.964**

FONTE: DADOS SISTEMA CONTABILIS

Assinado por 1 pessoa: ANTONIO SILVA ROCHA
Para verificar a validade das assinaturas, acesse https://aracaju.1doc.com.br/verificacao/3BA9-C1B5-08B5-7EE3 e informe o código 3BA9-C1B5-08B5-7EE3

Trajetoria da Dívida Consolidada em doze meses

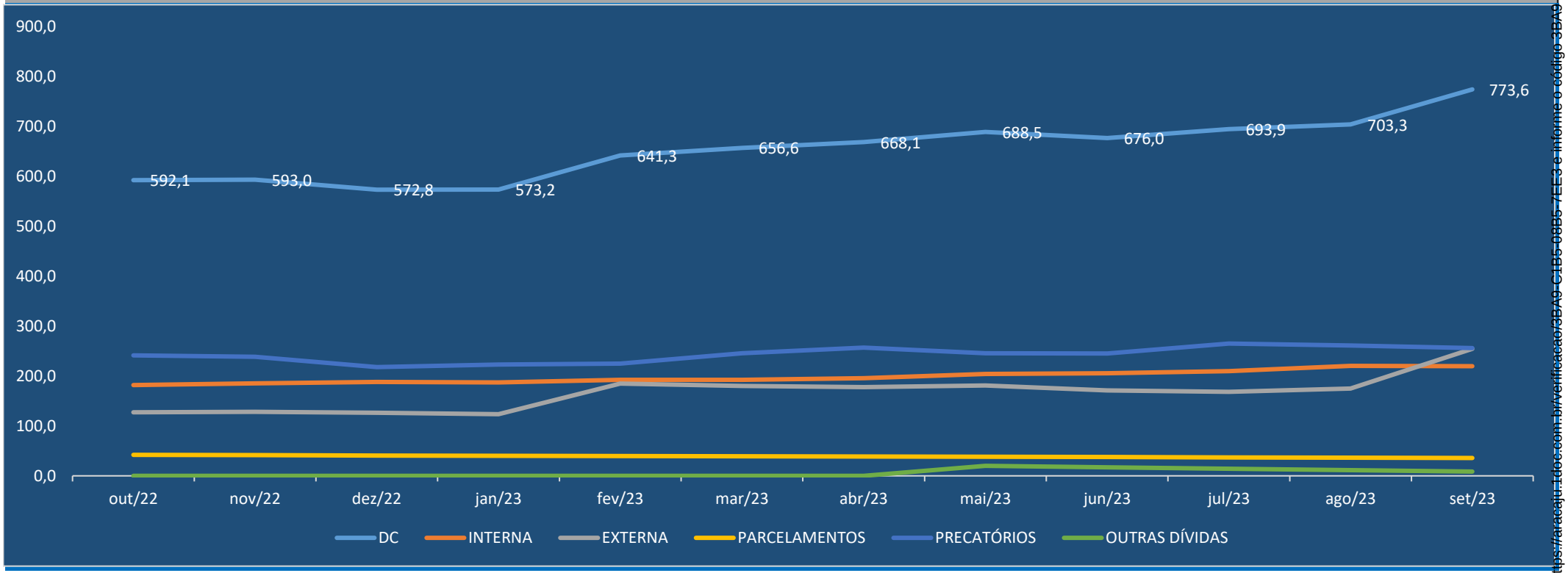

ESPECIFICAÇÃO	SALDOS EM MILHÕES											
	out/22	nov/22	dez/22	jan/23	fev/23	mar/23	abr/23	mai/23	jun/23	jul/23	ago/23	set/23
DC	**592,1**	**593,0**	**572,8**	**573,2**	**641,3**	**656,6**	**668,1**	**688,5**	**676,0**	**693,9**	**703,3**	**773,6**
INTERNA	181,7	185,3	188,0	186,8	192,2	192,2	195,3	204,1	205,3	209,8	220,1	219,3
EXTERNA	127,2	128,1	126,3	123,4	184,8	180,0	177,4	180,8	171,0	168,2	174,7	254,3
PARCELAMENTOS	42,0	41,4	40,8	40,3	39,7	39,1	38,6	38,1	37,8	36,8	36,3	35,7
PRECATÓRIOS	241,2	238,2	217,7	222,7	224,6	245,3	256,8	245,5	244,8	264,8	260,8	255,7
OUTRAS DÍVIDAS	0,0	0,0	0,0	0,0	0,0	0,0	0,0	20,0	17,1	14,3	11,4	8,6
% CRESCIMENTO NO MÊS	**#DIV/0!**	**0,2%**	**-3,4%**	**0,1%**	**11,9%**	**2,4%**	**1,8%**	**3,1%**	**-1,8%**	**2,6%**	**1,4%**	**10,1%**

FONTE: DADOS SISTEMA CONTABILIS

Nota: Divida de Precatórios esta com a Dívida do RPPS de Precatórios

Assinado por: pessoal ANTONIO SILVA ROCHA
Para verificar a validade das assinaturas, acesse https://aracaju.1doc.com.br/verificacao/3BA9-C1B5-08B5-7EE3 e informe o código 3BA9-C1B5-08B5-7EE3

limite e trajetoria da Dívida Consolidada Liquida

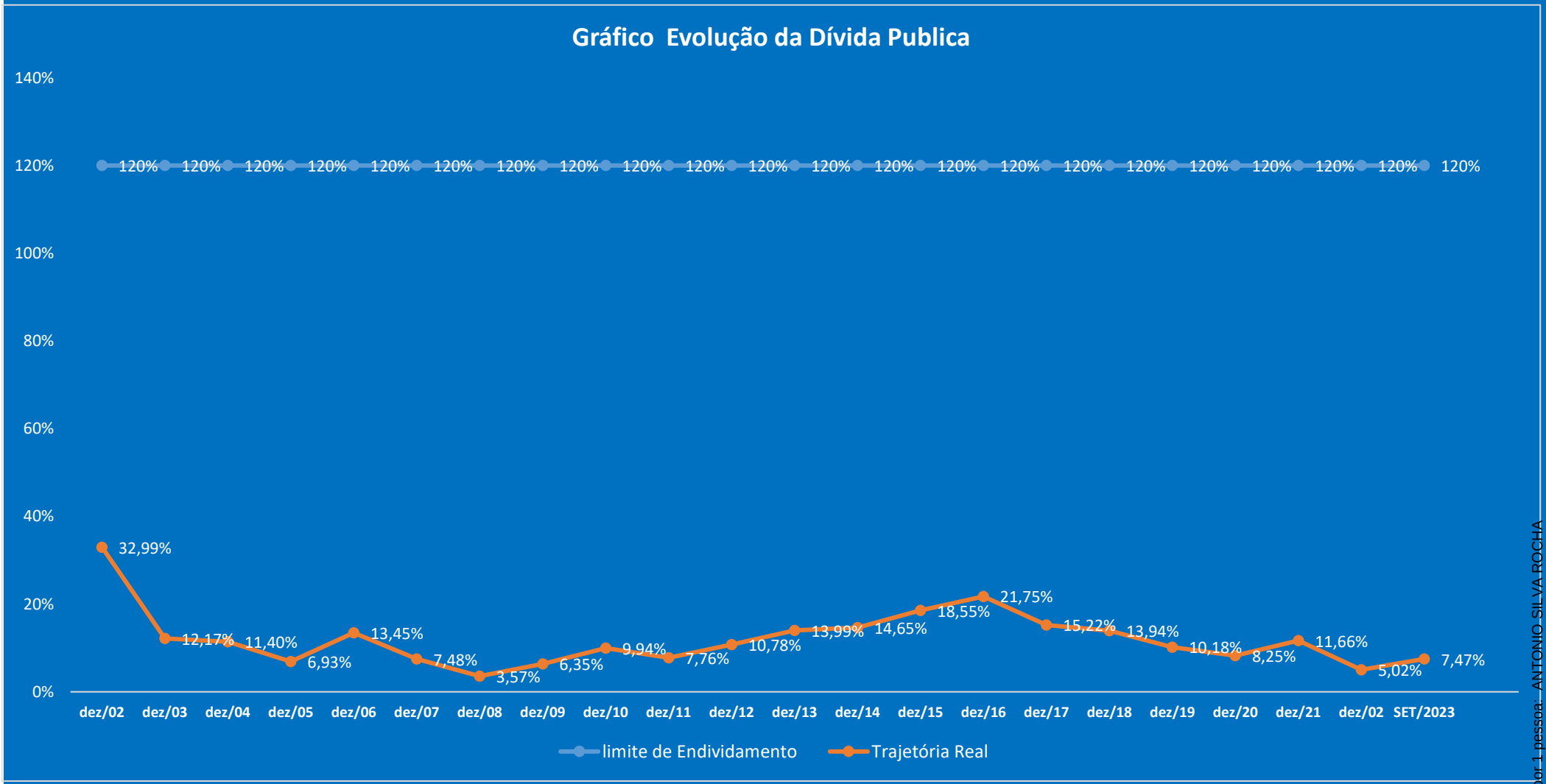

Assinado por 1 pessoa: ANTONIO SILVA ROCHA
Para verificar a validade das assinaturas, acesse https://aracaju.1doc.com.br/verificacao/3BA9-C1B5-08B5-7EE3 e informe o código 3BA9-C1B5-08B5-7EE3

Demonstrativo das Operações de Crédito

Em MI R$

OPERAÇÕES DE CRÉDITO		EXERCÍCIO 2023
Mobiliária		0
Contratual		175.198
Interna		41.437
Empréstimos		36.437
Operações de crédito não sujeitas ao limite para fins de contratação (I)		5.000
Externa		133.761
Empréstimos		133.761
Operações de crédito não sujeitas ao limite para fins de contratação (I)		0
Total (III)		175.198
APURAÇÃO DO CUPRIMENTO DOS LIMITES		
RECEITA CORRENTE LÍQUIDA AJUSTADA PARA CÁLCULO DOS LIMITES DE ENDIVIDAMENTO	VALOR	%SOBRE A RCL
	2.498.646	0
OPERAÇÕES VEDADAS	0	0
TOTAL CONSIDERADO PARA FINS DA APURAÇÃO DO CUMPRIMENT DO LIMITE (+III -I-II)	170.198	6,81%
LIMITE GERAL DEINIDO POR RSOLUÇÃO DO SENADO FEDERAL PARA AS OPERAÇÕES DE CR INT. EXTERNA	399.783	16,0%
LIMITE DE ALERTA		14,4%
OPERAÇÕES DE CRÉDITO POR TANTECIPAÇÃO DE RECEITA ORÇAMENTÁRIA		0
LIMITE GERAL DEINIDO POR RSOLUÇÃO DO SENADO FEDERAL PARA AS OPERÇÕES DE CRÉDITO POR ARO	174.905	7,00%

FONTE: DADOS SISTEMA CONTABILIS

Assinado por 1 pessoa: ANTONIO SILVA ROCHA
Para verificar a validade das assinaturas, acesse https://aracaju.1doc.com.br/verificacao/3BA9-C1B5-08B5-7EE3 e informe o código 3BA9-C1B5-08B5-7EE3

ANEXO 8 PORTARIA STN 375/2020 | **EDUCAÇÃO-MDE** | **RELATÓRIO RESUMIDO DE EXECUÇÃO ORÇAMENTÁRIA -ARACAJU EM FOCO**

DEMONSTRATIVO DAS RECEITAS E DESPESAS COM MANUTENÇÃO E DESENVOLVIMENTO DO ENSINO (MDE)

Mínimo Constitucional de Gastos com Educação e Despesas Executadas de Janeiro a Setembro /2023 (R$ Milhões)

A Constituição Federal estabelece que, na vigência do Novo Regime Fiscal, os municípios devem aplicar em despesas com MDE o percentual mínimo equivalente a 25% das receitas resultantes dos impostos e transferências de impostos. Tal verificação se faz nas despesas liquidadas, acrescentando-se, ao final do exercício, o montante inscrito em restos a pagar não-processados.

Despesa Executada 60,84 % Dotação Atualizada

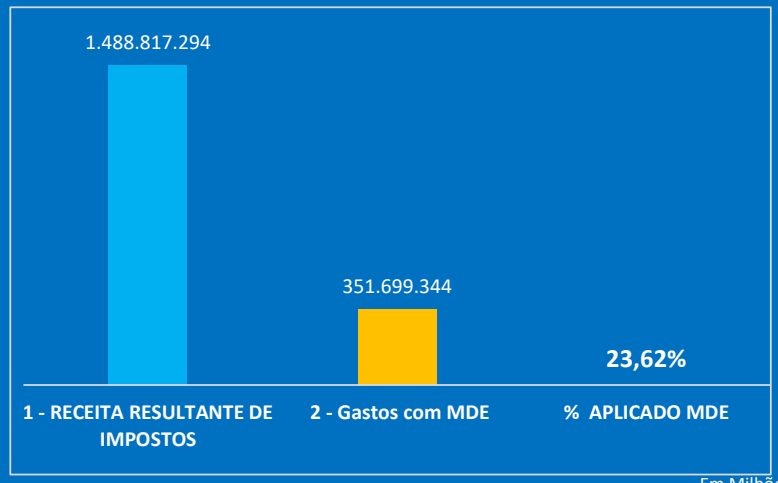

Em Milhões

Evolução da despesa Executada com Educação 2013 A 2023

Educação	Dez/13	Dez14	Dez/15	Dez/16	Dez/17	Dez/18	Dez/19	Dez/20	Dez /21	DEZ /22	JAN-SET/23
Despesa Executada com Educação	232.465	260.842	244.834	252.235	312.113	304.612	338.855	322.567	289.058	505.736	351.699
Dotação Atualizada	200.870	219.923	240.042	252.074	260.319	299.918	320.198	321.659	308.496	530.862	578.029
Despesa Excedente	31.596	40.919	4.792	161	51.795	4.694	18.657	909	-19.438	-25.126	-
Receita que serve de base para apuração	803.478	879.691	960.169	1.008.297	1.041.274	1.199.673	1.280.793	1.286.634	1.525.700	1.815.343	1.918.431

Assinado por 1 pessoa: ANTONIO SILVA ROCHA
Para verificar a validade das assinaturas, acesse https://aracaju.1doc.com.br/verificacao/3BA9-C1B5-08B5-7EE3 e informe o código 3BA9-C1B5-08B5-7EE3

Limites Constitucionais

ANEXO 8 PORTARIA STN 375/2020 | **SAÚDE - ASPS** | **RELATÓRIO RESUMIDO DE EXECUÇÃO ORÇAMENTÁRIA -ARACAJU EM FOCO**

DESMONSTRATIVO DAS DESPESAS COM AÇÕES E SERVIÇOS PÚBLICOS DE SAÚDE (ASPS)

Mínimo Constitucional de Gastos com Saúde e Despesas Executadas de Janeiro-Setembro /2023 (R$ Milhões)

A Constituição Federal estabelece que, na vigência do Novo Regime Fiscal, os municípios devem aplicar em Ações e Serviços Púbicos de Saúde (ASPS) o percentual de mínimo equivalente a 15% das receitas resultantes dos impostos e transferências de impostos. Tal verificação se faz às despesas liquidadas, acrescentando-se, ao final do exercício, o montante inscrito em restos a pagar não-processados.

Despesa Executada 71,99% Dotação Atualizada



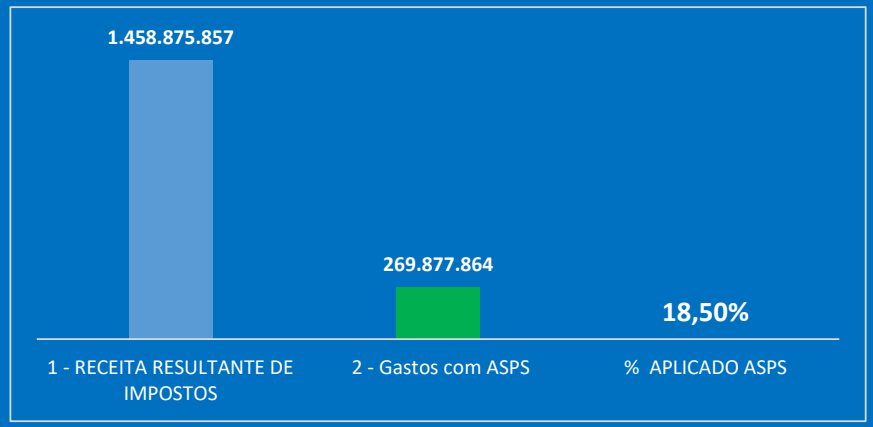

Evolução da despesa Executada com Educação 2013 A 2023

Em Milhões

Saúde - ASPS	Dez/13	Dez14	Dez/15	Dez/16	Dez/17	Dez/18	Dez/19	Dez/20	Dez/21	Dez /22	JAN-SET/23
Despesa Executada com Saúde	159.784	180.449	216.364	173.727	225.875	264.326	247.244	267.143	291.963	314.094	269.878
Dotação Atualizada	136.591	149.547	163.229	171.410	208.255	239.935	256.159	257.327	292.195	317.469	374.865
Despesa Excedente	23.193	30.902	53.135	2.317	17.620	24.391	-8.915	9.816	-232	-3.375	–
Receita Base para apuração	803.478	879.691	960.169	1.008.297	1.041.274	1.199.673	1.280.793	1.286.634	1.492.318	1.768.237	1.858.949

Assinado por 1 pessoa: ANTONIO SILVA ROCHA
Para verificar a validade das assinaturas, acesse https://aracaju.1doc.com.br/verificacao/3BA9-C1B5-08B5-7EE3 e informe o código 3BA9-C1B5-08B5-7EE3

EVOLUÇÃO DOS LIMITES DOS GASTOS COM PESSOAL PODER EXECUTIVO E LEGISLATIVO 2021 A 2023

EVOLUÇÃO % DA DESPESA COM PESSOAL

RELATÓRIO RESUMIDO DE EXECUÇÃO ORÇAMENTÁRIA - ARACAJU EM FOCO

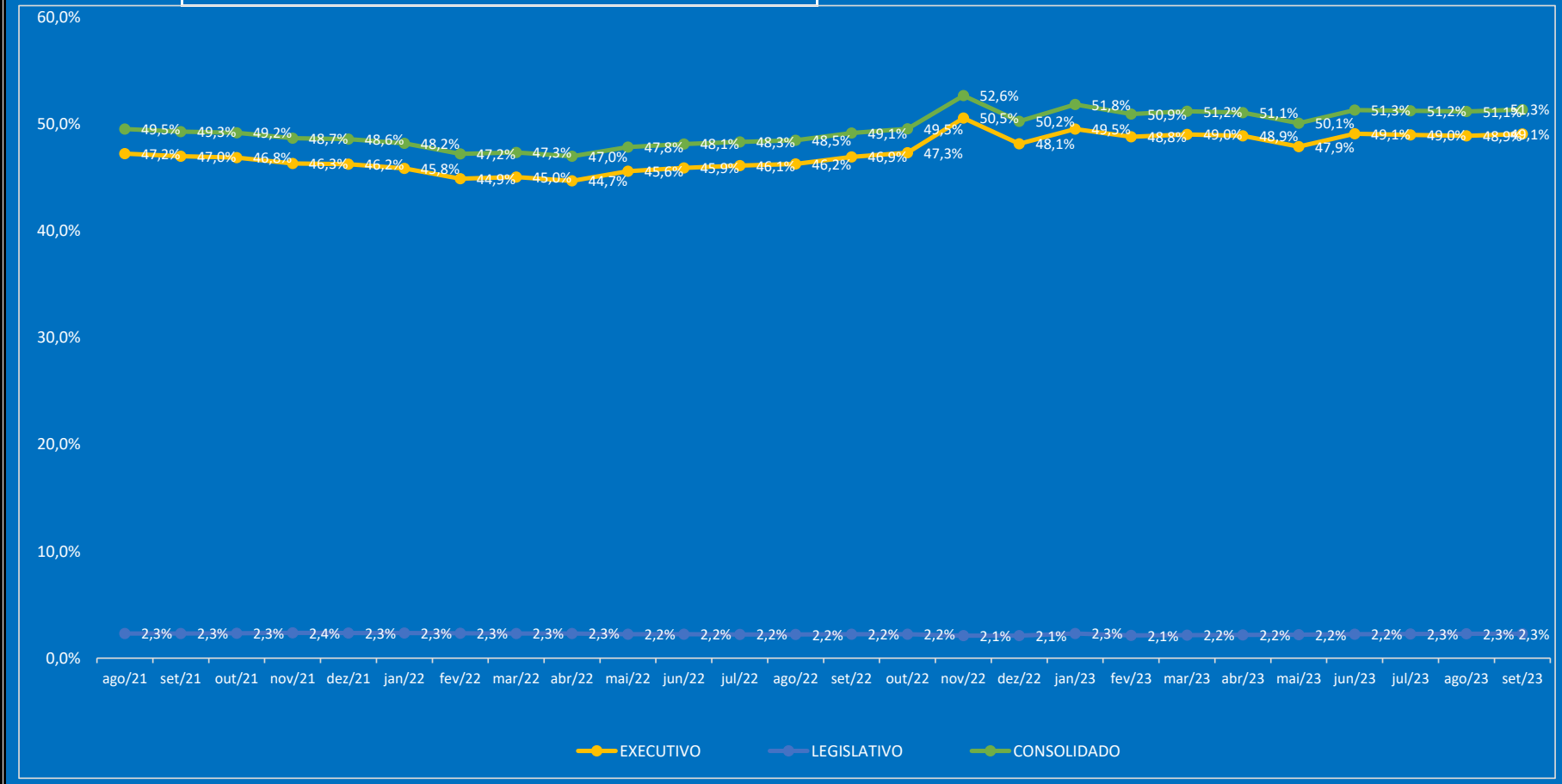

Despesa com Pessoal

Limites para Gastos com Pessoal

No âmbito Municipal, a LRF impôs um limite global de 60% da receita corrrente líquida - RCL (art. 19 III). Deste montante, 6% do percantual global é atribuído ao Poder Legislativo (art 20, Inciso III, alínea "a") enquanto 54% do percantual global (art.2,inciso III, alínea "b") é do Poder Executivo

Conforme previsto no caput do art. 23 da LRF, ultrapassados os limites, o percantual excedente terá de ser eliminado nos dois quadrimestre seguintes, sendo pelo menos um terço no primeiro, adotando-se, entre outras, as providências previstas nos § 3º e 4º art. 169 da CF.

Limite de Alerta: Legislativo 5,4% e Executivo 48,6% Total 54%

Limite Prudencial: Legislativo 5,7 % e Executivo 51,3% Total 57%

REALIZADO

Especificação	ago/21	set/21	out/21	nov/21	dez/21	jan/22	fev/22	mar/22	abr/22	mai/22	jun/22	jul/22	ago/22	set/22	out/22	nov/22	dez/22	jan/23	fev/23	mar/23	abr/23	mai/23	jun/23	jul/23	ago/23	set/23
EXECUTIVO	47,2%	47,0%	46,8%	46,3%	46,2%	45,8%	44,9%	45,0%	44,7%	45,6%	45,9%	46,1%	46,2%	46,9%	47,3%	50,5%	48,1%	49,5%	48,8%	49,0%	48,9%	47,9%	49,1%	49,0%	48,9%	49,1%
LEGISLATIVO	2,3%	2,3%	2,3%	2,4%	2,3%	2,3%	2,3%	2,3%	2,3%	2,2%	2,2%	2,2%	2,2%	2,2%	2,2%	2,1%	2,1%	2,3%	2,1%	2,2%	2,2%	2,2%	2,2%	2,3%	2,3%	2,3%
CONSOLIDADO	49,5%	49,3%	49,2%	48,7%	48,6%	48,2%	47,2%	47,3%	47,0%	47,8%	48,1%	48,3%	48,5%	49,1%	49,5%	52,6%	50,2%	51,8%	50,9%	51,2%	51,1%	50,1%	51,3%	51,2%	51,1%	51,3%
RCL Ajustada	1911,5	1923,6	1931,7	1951,0	1954,9	1972,5	2007,4	2036,7	2070,8	2139,2	2172,4	2208,9	2246,9	2246,2	2268,9	2296,9	2348,6	2315,4	2388,6	2403,8	2438,4	2435,3	2437,0	2446,6	2461,8	2474,9

FONTE: SEMFAZ-COGOEF **Nota Explicativa:** A evolução da despesa com pessoal da Prefeitura de Aracaju esta dentro dos limites Prudencial e Legal e acima do Limite de **ALERTA** na apuração em doze meses 2023 da LRF.

Assinado por 1 pessoa: ANTONIO SILVA ROCHA
Para verificar a validade das assinaturas, acesse https://aracaju.1doc.com.br/verificacao/3BA9-C1B5-08B5-7EE3 e informe o código 3BA9-C1B5-08B5-7EE3

COMPARATIVO EM DOZE MESES DA DTP X RCL %

PODER EXECUTIVO

RELATÓRIO RESUMIDO DE EXECUÇÃO ORÇAMENTÁRIA - ARACAJU EM FOCO

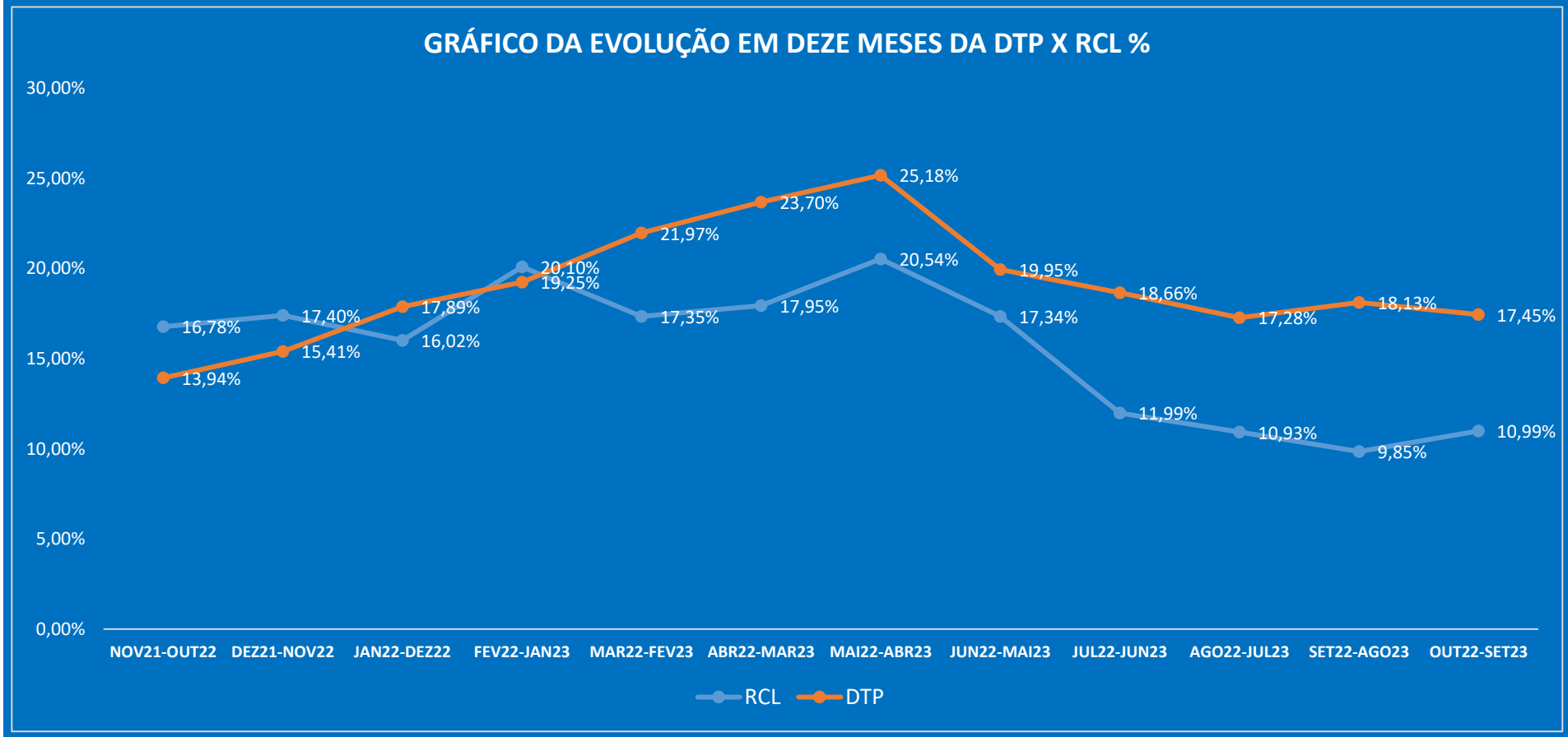

Assinado por 1 pessoa: ANTONIO SILVA ROCHA
Para verificar a validade das assinaturas, acesse https://aracaju.1doc.com.br/verificacao/3BA9-C1B5-08B5-7EE3 e informe o código 3BA9-C1B5-08B5-7EE3

EVOLUÇÃO DA DESPESA DE PESSOAL POR FUNÇÃO DE GOVERNO EM 12 MESES - PORTARIA MPOG 42/1999

DEMONSTRATIVO DA EVOLUÇÃO DA DESPESA DE PESSOAL POR FUNÇÃO DE GOVERNO (PORTARIA MPOG Nº 42, DE 14.04.99)

DESPESA DE PESSOAL POR FUNÇÃO	out/22	nov/22	dez/22	jan/23	fev/23	mar/23	abr/23	mai/23	jun/23	jul/23	ago/23	set/23	TOTAL
01 - Legislativa	3.935.767	4.253.868	7.150.221	3.880.067	4.599.357	4.779.925	5.007.478	5.046.864	4.896.479	4.921.286	4.831.334	4.590.444	57.893.091
04 - Administração	24.691.884	25.426.830	44.438.590	26.595.370	27.671.127	27.632.423	28.475.502	28.991.650	33.665.635	31.000.964	30.895.446	30.051.821	359.537.241
08 - Assistência Social	3.912.535	3.732.802	6.401.728	3.900.205	3.623.100	3.773.026	3.735.371	3.863.920	4.220.167	4.054.325	4.016.647	3.976.879	49.210.705
09 - Previdência Social	27.892.625	27.930.596	46.375.101	27.114.722	28.677.219	27.719.143	28.604.941	29.571.551	37.764.248	39.912.953	32.324.647	24.195.044	378.082.791
10 - Saúde	21.448.452	21.564.650	36.188.154	21.583.516	22.096.132	21.438.816	22.019.969	22.630.709	27.662.109	24.154.940	23.827.672	26.346.757	290.961.876
11 - Trabalho	267.591	254.121	460.769	326.019	461.290	501.121	504.520	467.251	608.218	539.897	478.042	491.773	5.360.613
12 - Educação	23.389.514	23.454.814	45.793.245	24.304.517	24.155.357	24.527.497	25.123.589	25.618.354	40.762.669	28.515.335	29.031.945	28.327.563	343.004.400
26 - Transporte	3.299.972	3.357.524	5.671.717	3.546.740	3.594.076	3.509.286	3.567.817	3.764.051	4.367.586	4.097.691	3.947.234	4.075.131	46.798.827
27 - Desporto e Lazer	303.263	298.066	526.350	333.666	318.472	359.394	355.984	358.558	424.117	395.631	370.166	402.496	4.446.162
28 - Encargos Especiais	3.599.223	7.840.187	6.140.869	556.820	987.388	2.468.651	282.886	1.534.174	111.479	766.395	1.692.367	12.846.278	38.826.716
TOTAL	**112.740.827**	**118.113.459**	**199.146.745**	**112.141.642**	**116.183.518**	**116.709.282**	**117.678.056**	**121.847.083**	**154.482.705**	**138.359.416**	**131.415.501**	**135.304.187**	**1.574.122.422**

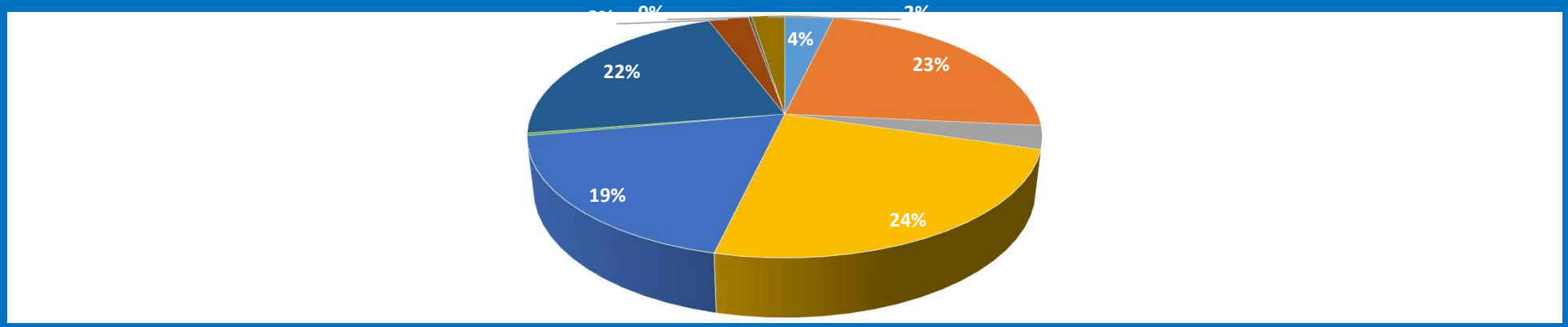

Assinado por 1 pessoa: ANTONIO SILVA ROCHA
Para verificar a validade das assinaturas, acesse https://aracaju.1doc.com.br/verificacao/3BA9-C1B5-08B5-7EE3 e informe o código 3BA9-C1B5-08B5-7EE3

ARACAJU
Cuidando da cidade para as pessoas

Investimentos - 2009 - 2023

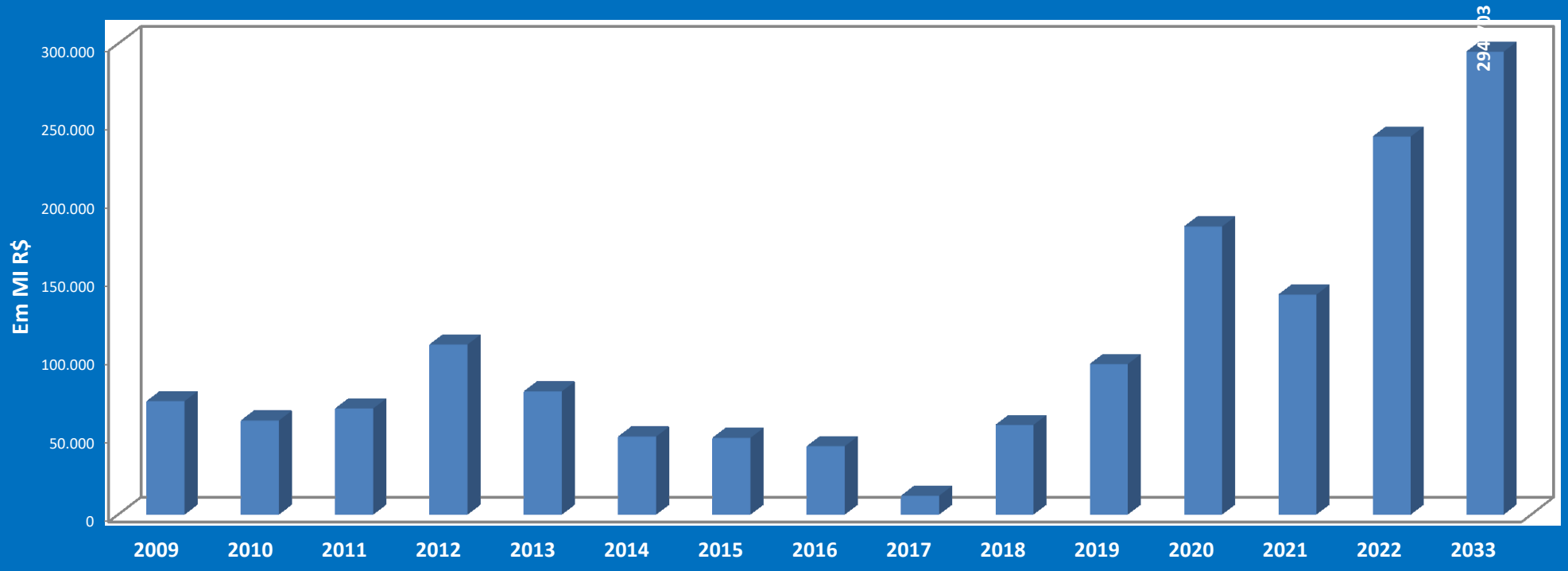

Fonte: SEMFAZ- COGOEF

Investimentos pela Despesa Liquidada 2009 a 2022

Assinado por 1 pessoa: ANTONIO SILVA ROCHA
Para verificar a validade das assinaturas, acesse https://aracaju.1doc.com.br/verificacao/3BA9-C1B5-08B5-7EE3 e informe o código 3BA9-C1B5-08B5-7EE3

INVESTIMENTOS 2023

Especificação	TOTAL	DESPESA DO TESOURO LIQUIDADA											EM R$
		jan/23	fev/23	mar/23	abr/23	mai/23	jun/23	jul/23	ago/23	set/23	out/23	nov/23	dez/23
40000000 DESPESAS DE CAPITAL	**113.311.675**	**3.122.345**	**6.772.582**	**11.819.606**	**19.505.385**	**10.118.621**	**18.314.653**	**12.881.182**	**11.662.323**	**19.114.978**	**0**	**0**	
44000000 INVESTIMENTOS	**84.400.057**	**1.700.525**	**5.346.866**	**10.456.150**	**15.053.012**	**6.212.607**	**14.396.661**	**8.573.926**	**7.614.602**	**15.045.706**	**0**	**0**	
44500000 TRANSFERÊNCIAS A INSTITUIÇÕES PRIVADAS SEM FINS LUCRATIVOS	**766.923**	**0**	**56.475**	**285.460**	**54.193**	**54.625**	**0**	**58.299**	**176.496**	**81.374**	**0**	**0**	
44504100 Contribuições	766.923	0	56.475	285.460	54.193	54.625	0	58.299	176.496	81.374	0	0	
44900000 APLICAÇÕES DIRETAS	**73.590.991**	**1.700.525**	**5.290.390**	**10.170.690**	**14.998.819**	**4.253.602**	**14.396.661**	**8.515.627**	**7.438.106**	**6.826.569**	**0**	**0**	
4490300 Material de Consumo	15.069	0	0	0	0	0	0	0	14.849	220	0	0	
44903900 Outros Serviços de Terceiros-PJ	224.517	0	0	0	7.150	7.220	0	0	0	210.147	0	0	
44904000 Serviços de Tecnologia da Informação e Comunicação - Pessoa Jurídica	2.448.473	40.700	10.800	219.427	355.087	79.248	0	236.000	97.850	1.409.361	0	0	
44905100 Obras e Instalações	26.741.597	419.082	2.395.180	2.969.562	4.091.756	2.320.301	3.424.791	3.410.832	4.767.041	2.943.051	0	0	
44905200 Equipamentos e Material Permanente	17.022.276	0	1.414.535	2.663.747	1.779.415	651.851	6.906.343	615.713	1.467.952	1.522.719	0	0	
44906100 Aquisição de Imóveis	19.296.969	743.763	718.515	3.733.557	3.387.121	1.098.000	3.825.480	4.142.227	989.506	658.800	0	0	
44909100 Sentenças Judiciais	6.252.656	48.000	127.703	490.878	5.321.310	96.981	37.105	37.509	77.709	15.460	0	0	
44909200 Despesas de Exercícios Anteriores	721.124	49.733	574.492	93.519	3.380	0	0	0	0	0	0	0	
44909300 Indenizações e Restituições	868.310	399.247	49.165	0	53.600	0	202.941	73.345	23.200	66.811	0	0	
44900000 APLICAÇÕES DIRETAS - Operações Intraorçamentárias	**10.042.143**	**0**	**0**	**0**	**0**	**1.904.380**	**0**	**0**	**0**	**8.137.763**	**0**	**0**	
44913900 Outros Serviços de Terceiros pessoa Juridica	10.042.143	0	0	0	0	1.904.380	0	0	0	8.137.763	0	0	
45000000 INVERSÕES FINANCEIRAS	0	0	0	0	0	0	0	0	0	0	0	0	
45900000 APLICAÇÕES DIRETAS	0	0	0	0	0	0	0	0	0	0	0	0	
45906100 Aquisição de Imóveis	0	0	0	0	0	0	0	0	0	0	0	0	
46000000 AMORTIZAÇÃO DA DÍVIDA	**28.911.618**	**1.421.820**	**1.425.716**	**1.363.455**	**4.452.373**	**3.906.014**	**3.917.992**	**4.307.256**	**4.047.721**	**4.069.272**	**0**	**0**	
46900000 APLICAÇÕES DIRETAS	**28.911.618**	**1.421.820**	**1.425.716**	**1.363.455**	**4.452.373**	**3.906.014**	**3.917.992**	**4.307.256**	**4.047.721**	**4.069.272**	**0**	**0**	
46907100 Principal da Dívida Contratual Resgatado	28.911.618	1.421.820	1.425.716	1.363.455	4.452.373	3.906.014	3.917.992	4.307.256	4.047.721	4.069.272	0	0	
RECEITA TOTAL	**2.399.321.905**	**228.153.619**	**362.835.426**	**239.016.512**	**264.608.655**	**251.788.313**	**243.615.884**	**245.169.394**	**261.155.535**	**302.978.566**	**0**	**0**	
% DESPESA DE CAPITAL X RECEITA TOTAL	**1,20%**	**0,62%**	**0,39%**	**0,57%**	**1,68%**	**1,55%**	**1,61%**	**1,76%**	**1,55%**	**1,34%**	**#DIV/0!**	**#DIV/0!**	**#DIV/0!**
Despesas de Capital	**226.456.419**	**7.815.611**	**13.127.973**	**26.949.664**	**37.686.828**	**26.170.637**	**23.523.682**	**29.117.459**	**35.905.185**	**26.159.381**	**0**	**0**	
Investimentos*	**113.144.745**	4.693.266	6.355.391	15.130.059	18.181.442	16.052.016	5.209.030	16.456.136	24.023.004	7.044.403	0	0	
Investimentos com Recursos Próprios	**84.400.057**	1.700.525	5.346.866	10.456.150	15.053.012	6.212.607	14.396.661	8.573.926	7.614.602	15.045.706	0	0	
Despesas de Capital Vs RT %	**9,44%**	**3,43%**	**3,62%**	**11,28%**	**14,24%**	**10,39%**	**9,66%**	**11,88%**	**13,75%**	**8,63%**	**#DIV/0!**	**#DIV/0!**	**#DIV/0!**
Investimentos Vs RT%	**4,72%**	**2,06%**	**1,75%**	**6,33%**	**6,87%**	**6,38%**	**2,14%**	**6,71%**	**9,20%**	**2,33%**	**#DIV/0!**	**#DIV/0!**	**#DIV/0!**
Investimentos Próprios Vs RT %	**3,52%**	**0,75%**	**1,47%**	**4,37%**	**5,69%**	**2,47%**	**5,91%**	**3,50%**	**2,92%**	**4,97%**	**#DIV/0!**	**#DIV/0!**	**#DIV/0!**
Despesas de Capital Vs DT %	**10,20%**	**4,26%**	**6,17%**	**11,26%**	**16,00%**	**10,44%**	**8,93%**	**10,18%**	**13,16%**	**9,46%**	**#DIV/0!**	**#DIV/0!**	**#DIV/0!**
Investimentos Vs DT%	**5,10%**	**2,56%**	**2,99%**	**6,32%**	**7,72%**	**6,40%**	**1,98%**	**5,75%**	**8,80%**	**2,55%**	**#DIV/0!**	**#DIV/0!**	**#DIV/0!**
Investimentos Próprios Vs DT %	**3,80%**	**0,93%**	**2,51%**	**4,37%**	**6,39%**	**2,48%**	**5,46%**	**3,00%**	**2,79%**	**5,44%**	**#DIV/0!**	**#DIV/0!**	**#DIV/0!**
RECEITA TOTAL	**2.399.321.905**	**228.153.619**	**362.835.426**	**239.016.512**	**264.608.655**	**251.788.313**	**243.615.884**	**245.169.394**	**261.155.535**	**302.978.566**	**0**	**0**	
DESPESA TOTAL	**2.220.548.704**	**183.311.868**	**212.624.530**	**239.348.439**	**235.590.728**	**250.722.529**	**263.487.655**	**285.998.808**	**272.893.741**	**276.570.406**	**0**	**0**	
Investimento com Recursos Próprios acumulado	-	1.700.525	7.047.391	17.503.542	32.556.554	38.769.161	53.165.822	61.739.749	69.354.351	84.400.057	84.400.057	84.400.057	84.400.057
Despesa Total acumulada	-	183.311.868	395.936.399	635.284.838	870.875.565	1.121.598.094	1.385.085.749	1.671.084.557	1.943.978.298	2.220.548.704	2.220.548.704	2.220.548.704	2.220.548.704
Investimentos Próprios Vs DT % (Acumulado)	-	**0,93%**	**1,78%**	**2,76%**	**3,74%**	**3,46%**	**3,84%**	**3,69%**	**3,57%**	**3,80%**	**3,80%**	**3,80%**	**3,80%**

FONTE: SEMFAZ-COGOEF

NOTA:* Investimentos demais fontes

Emissão: 11/10/2023, às 16:35 Assinado

Assinado por 1 pessoa: ANTONIO SILVA ROCHA
Para verificar a validade das assinaturas acesse https://aracaju.1doc.com.br/verificacao/3BA9-C1B5-0BB5-7EE3 e informe o código 3BA9-C1B5-0BB5-7EE3

ARACAJU
Cuidando da cidade para as pessoas

DEMONSTRATIVO DA DESPESA COM PESSOAL
PODER EXECUTIVO
PERÍODO: OUTUBRO/2022 A SETEMBRO/2023

(LRF, art. 55, inciso I aliena "a") R$

DESPESAS COM PESSOAL	DESPESAS EXECUTADAS NOS ÚLTIMOS 12 MESES												TOTAL (ÚLTIMOS 12 MESES)	INSCRIÇÃO EM RESTOS A PAGAR NÃO PROCESSADOS
	LÍQUIDAS													
	out/22	nov/22	dez/22	jan/23	fev/23	mar/23	abr/23	mai/23	jun/23	jul/23	ago/23	set/23	(a)	(b)
DESPESAS BRUTA COM PESSOAL (I)	**116.538.287,14**	**121.373.594,02**	**203.546.792,14**	**108.317.142,97**	**117.315.588,97**	**120.573.676,86**	**119.343.401,11**	**125.491.680,47**	**155.991.468,55**	**142.376.326,82**	**134.782.705,45**	**136.067.779,56**	**1.601.718.444,06**	**170.508,77**
Pessoal Ativo	**81.262.844,87**	**86.282.452,32**	**146.525.371,02**	**81.124.998,73**	**82.927.871,25**	**84.155.045,93**	**84.019.944,33**	**87.190.421,11**	**111.795.260,88**	**93.451.860,55**	**94.162.951,84**	**106.423.529,25**	**1.139.322.552,08**	**166.608,77**
1 - Vencimentos, Vantagens e Outras Despesas Variáveis	**52.600.189,31**	**57.603.510,79**	**90.414.205,94**	**49.463.759,60**	**50.901.559,16**	**51.808.630,97**	**51.686.182,97**	**54.788.542,31**	**72.998.800,70**	**59.034.136,28**	**59.513.086,82**	**72.926.366,86**	**723.738.971,71**	**144.495,85**
31900400 Contratação Por Tempo Determinado	5.404.663,77	5.438.740,60	8.718.936,34	5.586.604,98	5.668.856,60	5.789.549,13	5.930.882,11	6.063.982,50	8.851.812,64	6.677.897,98	6.627.022,27	8.609.111,32	79.368.060,24	0,00
31900800 Outros Benefícios Assistenciais	0,00	0,00	0,00	200,00	3.420,00	0,00	0,00	0,00	0,00	0,00	0,00	0,00	3.620,00	0,00
31901100 Vencimentos e Vantagens Fixas Pessoal Civil	41.310.139,42	42.307.161,33	74.160.219,91	41.255.582,77	42.470.794,75	41.478.145,52	42.877.553,31	44.696.652,82	62.193.260,48	49.509.127,13	49.093.751,61	49.774.011,30	581.126.400,35	144.495,85
31901600 Outras Despesas Variáveis - Pessoal Civil	887.443,91	1.001.105,93	909.238,10	792.716,82	702.878,52	944.589,97	949.422,82	899.585,58	927.177,01	867.633,10	801.536,60	938.394,60	10.621.722,96	0,00
31904100 Contribuições	0,00	0,00	0,00	0,00	0,00	0,00	0,00	0,00	0,00	0,00	0,00	0,00	0,00	0,00
31904600 Auxilio Alimentação	0,00	0,00	0,00	0,00	0,00	0,00	0,00	0,00	0,00	0,00	0,00	0,00	0,00	0,00
31904900 Auxilio Transporte	0,00	0,00	0,00	0,00	0,00	0,00	0,00	0,00	0,00	0,00	0,00	0,00	0,00	0,00
31909100 Sentenças Judiciais	3.630.731,65	7.848.672,82	6.144.074,71	556.820,40	1.001.175,69	2.486.057,82	294.829,59	1.539.751,05	110.268,39	773.342,69	1.708.957,98	12.852.388,70	38.947.071,49	0,00
31909200 Despesas Exercícios Anteriores	0,00	0,00	0,00	187.301,74	72.581,47	-3.340,92	7.200,00	0,00	0,00	2.040,62	0,00	0,00	265.782,91	0,00
31909300 Indenizações e Restituições	72.858,08	35.924,75	88.856,75	1.380,44	0,00	22.545,19	34.986,40	58.064,02	11.871,62	18.002,96	7.153,89	34.819,16	386.463,26	0,00
31909400 Indenizações e Restituições Trabalhistas	997.774,74	733.693,03	0,00	1.083.095,13	837.367,96	854.308,51	1.312.182,11	1.209.580,67	720.693,08	816.499,87	978.138,06	509.854,69	10.053.187,85	0,00
31909600 Ressarcimento de Despesas Pessoal Requisitado	296.577,74	238.212,33	392.880,13	57,32	144.484,17	236.775,75	279.126,63	320.925,67	183.717,48	369.591,93	296.526,41	207.787,09	2.966.662,65	0,00
2 - Obrigações Patronais	**28.662.655,56**	**28.678.941,53**	**56.111.165,08**	**31.661.239,13**	**32.026.312,09**	**32.346.414,96**	**32.333.761,36**	**32.401.878,80**	**38.796.460,18**	**34.417.724,27**	**34.649.865,02**	**33.497.162,39**	**415.583.580,37**	**22.112,92**
31901300 Obrigações Patronais	3.286.572,73	3.525.943,99	7.069.547,02	2.974.033,89	3.569.927,39	3.768.414,76	4.083.982,86	3.939.103,02	3.348.890,72	4.634.132,22	5.311.765,31	4.348.155,59	49.860.469,50	22.112,92
31911300 Obrigações Patronais	24.962.657,77	24.739.572,48	48.628.193,00	28.206.462,45	28.042.960,05	28.070.324,90	27.738.604,54	27.955.100,48	34.939.894,16	29.264.265,80	28.842.075,36	28.641.331,50	360.031.442,49	0,00
31919200 Despesas de Exercícios Anteriores	413.425,06	413.425,06	413.425,06	480.742,79	413.424,65	507.675,30	511.173,96	507.675,30	507.675,30	519.326,25	496.024,35	507.675,30	5.691.668,38	0,00
0000000 Obrigações Patronais não passaram p/ Exe. Orç.LC 173 RPPS PP	0,00	0,00	0,00	0,00	0,00	0,00	0,00	0,00	0,00	0,00	0,00	0,00	0,00	0,00
31901309 Plano de Assistência Médica e/ou Odontologico (-)	0,00	0,00	0,00	0,00	0,00	0,00	0,00	0,00	0,00	0,00	0,00	0,00	0,00	0,00
4 - Pessoal Inativos e Pensionistas	**27.348.612,71**	**27.386.529,57**	**45.281.850,90**	**27.047.130,18**	**28.468.397,97**	**27.574.378,51**	**28.452.950,60**	**29.415.525,38**	**37.592.261,74**	**39.783.052,73**	**32.219.597,39**	**24.089.129,86**	**374.659.417,54**	**0,00**
31900100 Aposentadorias, Reserva Remunerada e Reformas	24.930.347,10	24.969.337,32	41.309.583,31	24.564.337,40	26.005.581,38	25.115.548,56	25.886.743,94	26.781.032,74	34.318.849,79	36.945.898,67	29.314.794,16	21.123.455,86	341.265.510,23	0,00
31900300 Pensões	2.418.265,61	2.417.192,25	3.972.267,59	2.482.792,78	2.462.816,59	2.458.829,95	2.566.206,66	2.634.492,64	3.273.411,95	2.837.154,06	2.904.803,23	2.965.674,00	33.393.907,31	0,00
5 -Outras Despesas de Pessoal Deco.de Ct.Terceiriz.(§1º, art.18 da LRF)	**7.926.829,56**	**7.704.612,13**	**11.739.570,22**	**145.014,06**	**5.919.319,75**	**8.844.252,42**	**6.870.506,18**	**8.885.733,98**	**6.603.945,93**	**9.141.413,54**	**8.400.156,22**	**5.555.120,45**	**87.736.474,44**	3.900,00
DESPESAS NÃO COMPUTADAS (II)(§1º do art. 19 da LRF)	**26.117.649,36**	**28.944.832,94**	**40.057.170,25**	**28.023.720,70**	**32.974.207,48**	**30.326.083,10**	**29.526.439,17**	**31.780.085,93**	**28.138.088,54**	**43.880.722,60**	**33.365.110,94**	**34.344.587,71**	**387.480.250,00**	**0,00**
Indenização p/Demissão e Incentivos à Demissão Vol. e Dedu. Constitucionais	997.774,74	733.693,03	0,00	1.083.095,13	3.363.247,96	3.973.900,51	3.838.062,11	3.770.380,67	3.241.893,08	3.314.957,66	3.486.138,06	3.015.214,69	30.818.357,64	0,00
Decorrentes de Decisão Judicial	3.594.125,62	7.692.721,62	6.120.269,73	556.820,40	985.300,18	2.444.560,23	287.322,10	1.531.845,26	81.191,97	744.094,37	1.678.158,38	12.852.388,70	38.568.798,56	0,00
Despesas de Exercícios Anteriores de período ao da apuração	413.425,06	413.425,06	413.425,06	668.044,53	486.006,12	504.334,38	518.373,96	507.675,30	507.675,30	521.366,87	496.024,35	507.675,30	5.957.451,29	0,00
Inativos e Pensionistas com Recursos Vinculados	21.112.323,94	20.104.993,23	33.523.475,46	25.715.760,64	28.139.653,22	23.403.287,98	24.882.681,00	25.970.184,70	24.307.328,19	39.300.303,70	27.704.790,15	17.969.309,02	312.135.642,51	0,00
DESPESA LIQUIDA COM PESSOAL (IIII) = (I-II)	**90.420.637,78**	**92.428.761,08**	**163.489.621,89**	**80.293.422,27**	**84.341.381,49**	**90.247.593,76**	**89.816.961,94**	**93.711.594,54**	**2.417.192,25**	**98.495.604,22**	**101.417.594,51**	**101.723.191,85**	**1.214.238.194,06**	**170.508,77**

Especificação	out/22	nov/22	dez/22	jan/23	fev/23	mar/23	abr/23	mai/23	jun/23	jul/23	ago/23	set/23	TOTAL
Apuração despesas Inativos e Pensionsitas com Rec. Vinculados	**27.385.218,74**	**27.542.480,77**	**45.305.655,88**	**27.047.130,18**	**28.484.273,48**	**27.615.876,10**	**28.460.458,09**	**29.423.431,17**	**37.621.338,16**	**39.812.301,05**	**32.250.396,99**	**24.089.129,86**	**375.037.690,47**
31900100 Aposentadorias, Reserva Remunerada e Reformas	24.930.347,10	24.969.337,32	41.309.583,31	24.564.337,40	26.005.581,38	25.115.548,56	25.886.743,94	26.781.032,74	34.318.849,79	36.945.898,67	29.314.794,16	21.123.455,86	341.265.510,23
31900300 Pensões	2.418.265,61	2.417.192,25	3.972.267,59	2.482.792,78	2.462.816,59	2.458.829,95	2.566.206,66	2.634.492,64	3.273.411,95	2.837.154,06	2.904.803,23	2.965.674,00	33.393.907,31
31909100 Sentenças Judiciais	36.606,03	155.951,20	23.804,98	0,00	15.875,51	41.497,59	7.507,49	7.905,79	29.076,42	29.248,32	30.799,60	0,00	378.272,93
(-) REPASSE FINANCEIRO CONTA CONTÁBIL 451320101	**6.272.894,80**	**7.437.487,54**	**11.782.180,42**	**1.331.369,54**	**344.620,26**	**4.212.588,12**	**3.577.777,09**	**3.453.246,47**	**13.314.009,97**	**511.997,35**	**4.544.055,56**	**6.119.820,84**	**62.902.047,96**
Inativos e Pensionistas com Recursos Vinculados	**21.112.323,94**	**20.104.993,23**	**33.523.475,46**	**25.715.760,64**	**28.139.653,22**	**23.403.287,98**	**24.882.681,00**	**25.970.184,70**	**24.307.328,19**	**39.300.303,70**	**27.706.341,43**	**17.969.309,02**	**312.135.642,51**

APURAÇÃO DO CUMPRIMENTO DO LIMITE LEGAL	VALOR	% SOBRE RCL AJUSTADA
RECEITA CORRENTE LÍQUIDADA - RCL (IV)	2.504.710.823,25	_
(-) Transferências obrigatórias da União relativas às emendas individuais (art.166-A,§1º da CF) (V)	6.065.014,00	_
(-) Transferências obrigatórias da União relativas às emendas de bancada (art.166 §16 da CF) (VI)	22.704.240,00	_
= RECEITA CORRENTE LÍQUIDA AJUSTADA PARA CÁLCULO DOS LIMITES DA DESPESA COM PESSOAL (VII)=(IV -V - VI)	**2.475.941.569,25**	
DESPESA TOTAL COM PESSOAL - DTP (VIII)) = (IIIa+IIIb)	**1.214.408.702,83**	**49,05%**
LIMITE MÁXIMO (IX) (Incisos I, II, III art. 20 da LRF)	**1.337.008.447,40**	54,00%
LIMITE PRUDENCIAL (X) = (0,95 X IX)(parágrafo único do art.22 da LRF)	**1.270.158.025,03**	51,30%
LIMITE ALERTA (XI) = (0,90 X IX)(inciso II do §1º do art.59 da LRF)	**1.203.307.602,66**	48,60%

FONTE: Sistema :Contabilis - Gestão Pública, Unidade Responsável: SEMFAZ/COGEOF/COOC. Emissão: 11/10/2023, às 16:35 Assinado Digitalmente

Assinado por 1 pessoa: ANTONIO SILVA ROCHA
Para verificar a validade das assinaturas, acesse https://aracaju.1doc.com.br/verificador/338A0-C1B5-08B5-7EE3 informe o código 338A0-C1B5-08B5-7EE3

DEMONSTRATIVO DA DESPESA COM PESSOAL
PODER LEGISLATIVO
PERÍODO: OUTUBRO/2022 A SETEMBRO/2023

(LRF, art. 55, inciso I aliena "a") R$

DESPESAS COM PESSOAL	DESPESAS EXECUTADAS NOS ÚLTIMOS 12 MESES												TOTAL (ÚLTIMOS 12 MESES)	INSCRIÇÃO EM RESTOS A PAGAR NÃO PROCESSADOS
	LÍQUIDAS													
	out/22	nov/22	dez/22	jan/23	fev/23	mar/23	abr/23	mai/23	jun/23	jul/23	ago/23	set/23	(a)	(b)
DESPESAS BRUTA COM PESSOAL (I)	**3.935.766,58**	**4.253.868,08**	**7.150.221,25**	**3.880.067,22**	**4.599.357,03**	**4.779.925,40**	**5.007.477,72**	**5.046.864,06**	**4.896.478,76**	**4.921.286,41**	**4.831.334,02**	**4.590.444,23**	**57.893.090,76**	**0,00**
Pessoal Ativo	**3.935.766,58**	**4.253.868,08**	**7.150.221,25**	**3.880.067,22**	**4.599.357,03**	**4.779.925,40**	**5.007.477,72**	**5.046.864,06**	**4.896.478,76**	**4.921.286,41**	**4.831.334,02**	**4.590.444,23**	**57.893.090,76**	**0,00**
1 - Vencimentos, Vantagens e Outras Despesas Variáveis	**2.962.788,19**	**2.945.022,40**	**5.372.713,28**	**3.231.308,43**	**3.412.158,72**	**3.605.971,63**	**3.794.310,78**	**3.819.056,91**	**3.663.721,11**	**3.647.785,37**	**3.597.405,52**	**3.386.238,05**	**43.438.480,39**	**0,00**
31900400 Contratação Por Tempo Determinado	0,00	0,00	0,00	0,00	0,00	0,00	0,00	0,00	0,00	0,00	0,00	0,00	0,00	0,00
31900800 Outros Benefícios Assistenciais	0,00	0,00	0,00	0,00	0,00	0,00	0,00	0,00	0,00	0,00	0,00	0,00	0,00	0,00
31901100 Vencimentos e Vantagens Fixas Pessoal Civil	2.823.254,64	2.829.123,84	5.205.390,55	3.104.267,09	3.291.980,79	3.352.351,50	3.532.191,38	3.570.822,88	3.584.510,46	3.562.561,37	3.459.939,51	3.200.260,03	41.516.654,04	0,00
31901600 Outras Despesas Variáveis - Pessoal Civil	0,00	0,00	0,00	0,00	0,00	0,00	0,00	0,00	0,00	0,00	0,00	0,00	0,00	0,00
31904100 Contribuições	0,00	0,00	0,00	0,00	0,00	0,00	0,00	0,00	0,00	0,00	0,00	0,00	0,00	0,00
31904600 Auxilio Alimentação	0,00	0,00	0,00	0,00	0,00	0,00	0,00	0,00	0,00	0,00	0,00	0,00	0,00	0,00
31904900 Auxilio Transporte	0,00	0,00	0,00	0,00	0,00	0,00	0,00	0,00	0,00	0,00	0,00	0,00	0,00	0,00
31909100 Sentenças Judiciais	0,00	0,00	0,00	0,00	0,00	0,00	0,00	0,00	0,00	0,00	0,00	0,00	0,00	0,00
31909200 Despesas Exercícios Anteriores	0,00	0,00	0,00	0,00	0,00	0,00	0,00	0,00	0,00	0,00	0,00	0,00	0,00	0,00
31909300 Indenizações e Restituições	0,00	0,00	0,00	0,00	0,00	0,00	0,00	0,00	0,00	0,00	0,00	0,00	0,00	0,00
31909400 Indenizações e Restituições Trabalhistas	118.537,44	94.902,45	124.641,85	105.497,22	120.177,93	217.165,85	225.665,12	206.206,37	36.668,45	41.136,80	90.288,81	143.935,82	1.524.824,11	0,00
31909600 Ressarcimento de Despesas Pessoal Requisitado	20.996,11	20.996,11	42.680,88	21.544,12	0,00	36.454,28	36.454,28	42.027,66	42.542,20	44.087,20	47.177,20	42.042,20	397.002,24	0,00
2 - Obrigações Patronais	**972.978,39**	**1.308.845,68**	**1.777.507,97**	**648.758,79**	**1.187.198,31**	**1.173.953,77**	**1.213.166,94**	**1.227.807,15**	**1.232.757,65**	**1.273.501,04**	**1.233.928,50**	**1.204.206,18**	**14.454.610,37**	**0,00**
31901300 Obrigações Patronais	527.866,29	522.859,17	1.014.640,43	585.442,74	681.388,68	668.579,58	677.428,82	687.209,72	688.252,94	691.456,28	662.579,20	626.529,77	8.034.233,62	0,00
31911300 Obrigações Patronais	445.112,10	785.986,51	762.867,54	63.316,05	505.809,63	505.374,19	535.738,12	540.597,43	544.504,71	582.044,76	571.349,30	577.676,41	6.420.376,75	0,00
0000000 Obrigações Patronais não passaram p/ Exe. Orç. LC 173 RPPS PP	0,00	0,00	0,00	0,00	0,00	0,00	0,00	0,00	0,00	0,00	0,00	0,00	0,00	0,00
31919200 Despesas de Exercícios Anteriores	0,00	0,00	0,00	0,00	0,00	0,00	0,00	0,00	0,00	0,00	0,00	0,00	0,00	0,00
31901309 Plano de Assistência Médica e/ou Odontologico.(-)	0,00	0,00	0,00	0,00	0,00	0,00	0,00	0,00	0,00	0,00	0,00	0,00	0,00	0,00
3 - Pessoal Inativos e Pensionistas	**0,00**	**0,00**	**0,00**	**0,00**	**0,00**	**0,00**	**0,00**	**0,00**	**0,00**	**0,00**	**0,00**	**0,00**	**0,00**	**0,00**
31900100 Aposentadorias, Reserva Remunerada e Reformas	0,00	0,00	0,00	0,00	0,00	0,00	0,00	0,00	0,00	0,00	0,00	0,00	0,00	0,00
31900300 Pensões	0,00	0,00	0,00	0,00	0,00	0,00	0,00	0,00	0,00	0,00	0,00	0,00	0,00	0,00
4 -Outras Despesas de Pessoal Deco.de Ct.Terceiriz.(§1º, art.18 da LRF)	**0,00**	**0,00**	**0,00**	**0,00**	**0,00**	**0,00**	**0,00**	**0,00**	**0,00**	**0,00**	**0,00**	**0,00**	**0,00**	**0,00**
DESPESAS NÃO COMPUTADAS (II)(§1º do art. 19 da LRF)	**118.537,44**	**94.902,45**	**124.641,85**	**105.497,22**	**120.177,93**	**217.165,85**	**225.665,12**	**206.206,37**	**36.668,45**	**41.136,80**	**90.288,81**	**0,00**	**1.380.888,29**	**0,00**
Indenização p/Demissão e Incentivos à Demissão Vol. e Dedu. Constitucionais	118.537,44	94.902,45	124.641,85	105.497,22	120.177,93	217.165,85	225.665,12	206.206,37	36.668,45	41.136,80	90.288,81	0,00	1.380.888,29	0,00
Decorrentes de Decisão Judicial	0,00	0,00	0,00	0,00	0,00	0,00	0,00	0,00	0,00	0,00	0,00	0,00	0,00	0,00
Despesas de Exercícios Anteriores de período ao da apuração	0,00	0,00	0,00	0,00	0,00	0,00	0,00	0,00	0,00	0,00	0,00	0,00	0,00	0,00
Inativos e Pensionistas com Recursos Vinculados	0,00	0,00	0,00	0,00	0,00	0,00	0,00	0,00	0,00	0,00	0,00	0,00	0,00	0,00
DESPESA LIQUIDA COM PESSOAL (IIII) = (I-II)	**3.817.229,14**	**4.158.965,63**	**7.025.579,40**	**3.774.570,00**	**4.479.179,10**	**4.562.759,55**	**4.781.812,60**	**4.840.657,69**	**4.859.810,31**	**4.880.149,61**	**4.741.045,21**	**4.590.444,23**	**56.512.202,47**	**0,00**

Especificação	out/22	nov/22	dez/22	jan/23	fev/23	mar/23	abr/23	mai/23	jun/23	jul/23	ago/23	set/23	TOTAL
Apuração despesas Inativos e Pensionsitas com Rec. Vinculados	**0,00**	**0,00**	**0,00**	**0,00**	**0,00**	**0,00**	**0,00**	**0,00**	**0,00**	**0,00**	**0,00**	**0,00**	**0,00**
31900100 Aposentadorias, Reserva Remunerada e Reformas	0,00	0,00	0,00	0,00	0,00	0,00	0,00	0,00	0,00	0,00	0,00	0,00	0,00
31900300 Pensões	0,00	0,00	0,00	0,00	0,00	0,00	0,00	0,00	0,00	0,00	0,00	0,00	0,00
31909100 Sentenças Judiciais	0,00	0,00	0,00	0,00	0,00	0,00	0,00	0,00	0,00	0,00	0,00	0,00	0,00
(-) APORTE FINANCEIRO	**0,00**	**0,00**	**0,00**	**0,00**	**0,00**	**0,00**	**0,00**	**0,00**	**0,00**	**0,00**	**0,00**	**0,00**	**0,00**
Inativos e Pensionistas com Recursos Vinculados	**0,00**	**0,00**	**0,00**	**0,00**	**0,00**	**0,00**	**0,00**	**0,00**	**0,00**	**0,00**	**0,00**	**0,00**	**0,00**

APURAÇÃO DO CUMPRIMENTO DO LIMITE LEGAL	VALOR	% SOBRE RCL AJUSTADA
RECEITA CORRENTE LÍQUIDADA - RCL (IV)	2.504.710.823,25	_
(-) Transferências obrigatórias da União relativas às emendas individuais (art.166-A,§1º da CF) (V)	6.065.014,00	
(-) Transferências obrigatórias da União relativas às emendas de bancada (art.166 §16 da CF) (VI)	22.704.240,00	
= RECEITA CORRENTE LÍQUIDA AJUSTADA PARA CÁLCULO DOS LIMITES DA DESPESA COM PESSOAL (VII)=(IV -V - VI)	**2.475.941.569,25**	
DESPESA TOTAL COM PESSOAL - DTP (VIII)) = (IIIa+IIIb)	**56.512.202,47**	**2,28%**
LIMITE MÁXIMO (IX) (Incisos I, II, III art. 20 da LRF)	**148.556.494,16**	6,00%
LIMITE PRUDENCIAL (X) = (0,95 X IX)(parágrafo único do art.22 da LRF)	**131.224.903,17**	5,30%
LIMITE ALERTA (XI) = (0,90 X IX)(inciso II do §1º do art.59 da LRF)	**133.700.844,74**	5,40%

FONTE: Sistema :Contabilis - Gestão Pública, Unidade Responsável: SEMFAZ/COGEOF/COOC. Emissão: 11/10/2023, às 16:35 Assinado Digitalmente

Assinado por 1 pessoa: ANTONIO SILVA ROCHA
Para verificar a validade das assinaturas, acesse https://aracaju.1doc.com.br/verificador e informe o código 3D1A-C1B5-08B5-7EE3

ARACAJU
Cuidando da cidade para as pessoas

DEMONSTRATIVO DA DESPESA COM PESSOAL
CONSOLIDADO EXECUTIVO E LEGISLATIVO
PERÍODO: OUTUBRO/2022 A SETEMBRO/2023

DESPESAS COM PESSOAL	DESPESAS EXECUTADAS NOS ÚLTIMOS 12 MESES												TOTAL (ÚLTIMOS 12 MESES)	INSCRIÇÃO EM RESTOS A PAGAR NÃO PROCESSADO
	LÍQUIDAS													
	out/22	nov/22	dez/22	jan/23	fev/23	mar/23	abr/23	mai/23	jun/23	jul/23	ago/23	set/23	(a)	(b)
DESPESAS BRUTA COM PESSOAL (I)	**120.474.053,72**	**125.627.462,10**	**210.697.013,39**	**112.197.210,19**	**121.914.946,00**	**125.353.602,26**	**124.350.878,83**	**130.538.544,53**	**160.887.947,31**	**147.297.613,23**	**139.614.039,47**	**140.658.223,79**	**1.659.611.534,82**	**170.508,77**
Pessoal Ativo	**85.198.611,45**	**90.536.320,40**	**153.675.592,27**	**85.005.065,95**	**87.527.228,28**	**88.934.971,33**	**89.027.422,05**	**92.237.285,17**	**116.691.739,64**	**98.373.146,96**	**98.994.285,86**	**111.013.973,48**	**1.197.215.642,84**	**170.508,77**
1 - Vencimentos, Vantagens e Outras Despesas Variáveis	**55.562.977,50**	**60.548.533,19**	**95.786.919,22**	**52.695.068,03**	**54.313.717,88**	**55.414.602,60**	**55.480.493,75**	**58.607.599,22**	**76.662.521,81**	**62.681.921,65**	**63.110.492,34**	**76.312.604,91**	**767.177.452,10**	**144.495,85**
31900400 Contratação Por Tempo Determinado	5.404.663,77	5.438.740,60	8.718.936,34	5.586.604,98	5.668.856,60	5.789.549,13	5.930.882,11	6.063.982,50	8.851.812,64	6.677.897,98	6.627.022,27	8.609.111,32	79.368.060,24	0,00
31900800 Outros Benefícios Assistenciais	0,00	0,00	0,00	200,00	3.420,00	0,00	0,00	0,00	0,00	0,00	0,00	0,00	3.620,00	0,00
31901100 Vencimentos e Vantagens Fixas Pessoal Civil	44.133.394,06	45.136.285,17	79.365.610,46	44.359.849,86	45.762.775,54	44.830.497,02	46.409.744,69	48.267.475,70	65.777.770,94	53.071.688,50	52.553.691,12	52.974.271,33	622.643.054,39	144.495,85
31901600 Outras Despesas Variáveis - Pessoal Civil	887.443,91	1.001.105,93	909.238,10	792.716,82	702.878,52	944.589,97	949.422,82	899.585,58	927.177,01	867.633,10	801.536,60	938.394,60	10.621.722,96	0,00
31904100 Contribuições	0,00	0,00	0,00	0,00	0,00	0,00	0,00	0,00	0,00	0,00	0,00	0,00	0,00	0,00
31904600 Auxílio Alimentação	0,00	0,00	0,00	0,00	0,00	0,00	0,00	0,00	0,00	0,00	0,00	0,00	0,00	0,00
31904900 Auxílio Transporte	0,00	0,00	0,00	0,00	0,00	0,00	0,00	0,00	0,00	0,00	0,00	0,00	0,00	0,00
31909100 Sentenças Judiciais	3.630.731,65	7.848.672,82	6.144.074,71	556.820,40	1.001.175,69	2.486.057,82	294.829,59	1.539.751,05	110.268,39	773.342,69	1.708.957,98	12.852.388,70	38.947.071,49	0,00
31909200 Despesas Exercícios Anteriores	0,00	0,00	0,00	187.301,74	72.581,47	-3.340,92	7.200,00	0,00	0,00	2.040,62	0,00	0,00	265.782,91	0,00
31909300 Indenizações e Restituições	72.858,08	35.924,75	88.856,75	1.380,44	0,00	22.545,19	34.986,40	58.064,02	11.871,62	18.002,96	7.153,89	34.819,16	386.463,26	0,00
31909400 Indenizações e Restituições Trabalhistas	1.116.312,18	828.595,48	124.641,85	1.188.592,35	957.545,89	1.071.474,36	1.537.847,23	1.415.787,04	757.361,53	857.636,67	1.068.426,87	653.790,51	11.578.011,96	0,00
31909600 Ressarcimento de Despesas Pessoal Requisitado	317.573,85	259.208,44	435.561,01	21.601,44	144.484,17	273.230,03	315.580,91	362.953,33	226.259,68	413.679,13	343.703,61	249.829,29	3.363.664,89	0,00
2 - Obrigações Patronais	**29.635.633,95**	**29.987.787,21**	**57.888.673,05**	**32.309.997,92**	**33.213.510,40**	**33.520.368,73**	**33.546.928,30**	**33.629.685,95**	**40.029.217,83**	**35.691.225,31**	**35.883.793,52**	**34.701.368,57**	**430.038.190,74**	**22.112,92**
31901300 Obrigações Patronais	3.814.439,02	4.048.803,16	8.084.187,45	3.559.476,63	4.251.316,07	4.436.994,34	4.761.411,68	4.626.312,74	4.037.143,66	5.325.588,50	5.974.344,51	4.974.685,36	57.894.703,12	22.112,92
31911300 Obrigações Patronais	25.407.769,87	25.525.558,99	49.391.060,54	28.269.778,50	28.548.769,68	28.575.699,09	28.274.342,66	28.495.697,91	35.484.398,87	29.846.310,56	29.413.424,66	29.219.007,91	366.451.819,24	0,00
31919200 Despesas de Exercícios Anteriores	413.425,06	413.425,06	413.425,06	480.742,79	413.424,65	507.675,30	511.173,96	507.675,30	507.675,30	519.326,25	496.024,35	507.675,30	5.691.668,38	0,00
0000000 Obrigações Patronais não passaram p/ Exe. Orç. LC 173 RPPS PP	0,00	0,00	0,00	0,00	0,00	0,00	0,00	0,00	0,00	0,00	0,00	0,00	0,00	0,00
31901309 Plano de Assistência Médica e/ou Odontologico.(-)	0,00	0,00	0,00	0,00	0,00	0,00	0,00	0,00	0,00	0,00	0,00	0,00	0,00	0,00
3 - Pessoal Inativos e Pensionistas	**27.348.612,71**	**27.386.529,57**	**45.281.850,90**	**27.047.130,18**	**28.468.397,97**	**27.574.378,51**	**28.452.950,60**	**29.415.525,38**	**37.592.261,74**	**39.783.052,73**	**32.219.597,39**	**24.089.129,86**	**374.659.417,54**	**0,00**
31900100 Aposentadorias, Reserva Remunerada e Reformas	24.930.347,10	24.969.337,32	41.309.583,31	24.564.337,40	26.005.581,38	25.115.548,56	25.886.743,94	26.781.032,74	34.318.849,79	36.945.898,67	29.314.794,16	21.123.455,86	341.265.510,23	0,00
31900300 Pensões	2.418.265,61	2.417.192,25	3.972.267,59	2.482.792,78	2.462.816,59	2.458.829,95	2.566.206,66	2.634.492,64	3.273.411,95	2.837.154,06	2.904.803,23	2.965.674,00	33.393.907,31	0,00
4 -Outras Despesas de Pessoal Deco.de Ct.Terceiriz.(§1º, art.18 da LRF)	**7.926.829,56**	**7.704.612,13**	**11.739.570,22**	**145.014,06**	**5.919.319,75**	**8.844.252,42**	**6.870.506,18**	**8.885.733,98**	**6.603.945,93**	**9.141.413,54**	**8.400.156,22**	**5.555.120,45**	**87.736.474,44**	3.900,00
DESPESAS NÃO COMPUTADAS (II)(§1º do art. 19 da LRF)	**26.236.186,80**	**29.039.735,39**	**40.181.812,10**	**28.129.217,92**	**33.094.385,41**	**30.543.248,95**	**29.752.104,29**	**31.986.292,30**	**28.174.756,99**	**43.921.859,40**	**33.455.399,75**	**34.344.587,71**	**388.861.138,29**	**0,00**
Indenização p/Demissão e Incentivos à Demissão Vol. e Dedu. Constitucionais	1.116.312,18	828.595,48	124.641,85	1.188.592,35	3.483.425,89	4.191.066,36	4.063.727,23	3.976.587,04	3.278.561,53	3.356.094,46	3.576.426,87	3.015.214,69	32.199.245,93	0,00
Decorrentes de Decisão Judicial	3.594.125,62	7.692.721,62	6.120.269,73	556.820,40	985.300,18	2.444.560,23	287.322,10	1.531.845,26	81.191,97	744.094,37	1.678.158,38	12.852.388,70	38.568.798,56	0,00
Despesas de Exercícios Anteriores de período ao da apuração	413.425,06	413.425,06	413.425,06	668.044,53	486.006,12	504.334,38	518.373,96	507.675,30	507.675,30	521.366,87	496.024,35	507.675,30	5.957.451,29	0,00
Inativos e Pensionistas com Recursos Vinculados	21.112.323,94	20.104.993,23	33.523.475,46	25.715.760,64	28.139.653,22	23.403.287,98	24.882.681,00	25.970.184,70	24.307.328,19	39.300.303,70	27.704.790,15	17.969.309,02	312.135.642,51	0,00
DESPESA LIQUIDA COM PESSOAL (IIII) = (I-II)	**94.237.866,92**	**96.587.726,71**	**170.515.201,29**	**84.067.992,27**	**88.820.560,59**	**94.810.353,31**	**94.598.774,54**	**98.552.252,23**	**132.713.190,32**	**103.375.753,83**	**106.158.639,72**	**106.313.636,08**	**1.270.750.396,53**	**170.508,77**

Especificação	out/22	nov/22	dez/22	jan/23	fev/23	mar/23	abr/23	mai/23	jun/23	jul/23	ago/23	set/23	TOTAL
Apuração despesas Inativos e Pensionsitas com Rec. Vinculados	**27.385.218,74**	**27.542.480,77**	**45.305.655,88**	**27.047.130,18**	**28.484.273,48**	**27.615.876,10**	**28.460.458,09**	**29.423.431,17**	**37.621.338,16**	**39.812.301,05**	**32.250.396,99**	**24.089.129,86**	**375.037.690,47**
31900100 Aposentadorias, Reserva Remunerada e Reformas	24.930.347,10	24.969.337,32	41.309.583,31	24.564.337,40	26.005.581,38	25.115.548,56	25.886.743,94	26.781.032,74	34.318.849,79	36.945.898,67	29.314.794,16	21.123.455,86	341.265.510,23
31900300 Pensões	2.418.265,61	2.417.192,25	3.972.267,59	2.482.792,78	2.462.816,59	2.458.829,95	2.566.206,66	2.634.492,64	3.273.411,95	2.837.154,06	2.904.803,23	2.965.674,00	33.393.907,31
31909100 Sentenças Judiciais	36.606,03	155.951,20	23.804,98	0,00	15.875,51	41.497,59	7.507,49	7.905,79	29.076,42	29.248,32	30.799,60	0,00	378.272,93
(-) APORTE FINANCEIRO	**6.272.894,80**	**7.437.487,54**	**11.782.180,42**	**1.331.369,54**	**344.620,26**	**4.212.588,12**	**3.577.777,09**	**3.453.246,47**	**13.314.009,97**	**511.997,35**	**4.544.055,56**	**6.119.820,84**	**62.902.047,96**
Inativos e Pensionistas com Recursos Vinculados	**21.112.323,94**	**20.104.993,23**	**33.523.475,46**	**25.715.760,64**	**28.139.653,22**	**23.403.287,98**	**24.882.681,00**	**25.970.184,70**	**24.307.328,19**	**39.300.303,70**	**27.706.341,43**	**17.969.309,02**	**312.135.642,51**

APURAÇÃO DO CUMPRIMENTO DO LIMITE LEGAL	VALOR	% SOBRE RCL AJUSTADA
RECEITA CORRENTE LÍQUIDADA - RCL (IV)	2.504.710.823,25	_
(-) Transferências obrigatórias da União relativas às emendas individuais (art.166-A,§1º da CF) (V)	6.065.014,00	
(-) Transferências obrigatórias da União relativas às emendas de bancada (art.166 §16 da CF) (VI)	22.704.240,00	
= RECEITA CORRENTE LÍQUIDA AJUSTADA PARA CÁLCULO DOS LIMITES DA DESPESA COM PESSOAL (VII)=(IV -V - VI)	**2.475.941.569,25**	
DESPESA TOTAL COM PESSOAL - DTP (VIII)) = (IIIa+IIIb)	**1.270.920.905,30**	**51,33%**
LIMITE MÁXIMO (IX) (Incisos I, II, III art. 20 da LRF)	**1.485.564.941,55**	60,00%
LIMITE PRUDENCIAL (X) = (0,95 X IX)(parágrafo único do art.22 da LRF)	**1.411.286.694,47**	57,00%
LIMITE ALERTA (XI) = (0,90 X IX)(inciso II do §1º do art.59 da LRF)	**1.337.008.447,40**	54,00%

FONTE: Sistema :Contabilis - Gestão Pública, Unidade Responsável: SEMFAZ/COGEOF/COOC. Emissão: 11/10/2023, às 16:35 Assinado Digitalmente

Assinado por 1 pessoa: ANTONIO SILVA ROCHA
Para verificar a validade das assinaturas, acesse https://aracaju.1doc.com.br/verificador e informe o código 3BAC-C1B5-08B5-7EE3

CIDADE DE
ARACAJU
SECRETARIA DA FAZENDA

Secretaria Municipal da Fazenda

Jeferson Dantas Passos

Elaboração: COGOEF - Coordenadoria Geral de Execução Financeira -SEMFAZ

ARACAJU, 11/10/2023 16H36

Assinado por 1 pessoa: ANTONIO SILVA ROCHA
Para verificar a validade das assinaturas, acesse https://aracaju.1doc.com.br/verificacao/3BA9-C1B5-08B5-7EE3 e informe o código 3BA9-C1B5-08B5-7EE3

VERIFICAÇÃO DAS ASSINATURAS

Código para verificação: 3BA9-C1B5-08B5-7EE3

Este documento foi assinado digitalmente pelos seguintes signatários nas datas indicadas:

ANTONIO SILVA ROCHA (CPF 171.XXX.XXX-72) em 11/10/2023 17:50:11 (GMT-03:00)
Papel: Parte
Emitido por: Sub-Autoridade Certificadora 1Doc (Assinatura 1Doc)

Para verificar a validade das assinaturas, acesse a Central de Verificação por meio do link:

https://aracaju.1doc.com.br/verificacao/3BA9-C1B5-08B5-7EE3