RREO - ARACAJU EM FOCO 2023

ARACAJU
Cuidando da cidade para as pessoas

OUTUBRO 2023

Assinado por 1 pessoa: ANTONIO SILVA ROCHA
Para verificar a validade das assinaturas, acesse https://aracaju.1doc.com.br/verificacao/E531-3B5D-856C-89A9 e informe o código E531-3B5D-856C-89A9

Apresentação

O Relatório Resumido da Execução Orçamantária (RREO) ajuda a compreender a situação do Município, com dados sobre a execução orçamentária da receita e da despesa.

A publicação do RREO é exigência da CEF de 1988. exige em seu artigo 165,§ 3º, as normas para sua eleboração e publicidade foram estabelecidas pela Lei de Responsabilidade Fiscal - LRF.

O RREO ARACAJU EM FOCO é uma versão resumida do Relatório Resumido da Execução Orçamentária (RREO) en análise gráficas.

JEFERSON DANTAS PASSOS
SECRETÁRIO DA FAZENDA

ARACAJU
Cuidando da cidade para as pessoas

PREFEITO DE ARACAJU
Edvaldo Nogueira

SECRETÁRIO MUNICIPAL DA FAZENDA
Jeferson Dantas Passos

COORDENADORIA GERAL DE EXEC.O FINANCAIRA
Antonio Silva Rocha

COORDENADORIA DE OPERAÇÕES CONTÁBEIS
Rafaela dis Santos Pereira

COORDENADORIA DE OPERAÇÕES BANCÁRIAS
Antonio Agripino de Carvalho Santos

COORDENADORIA DE ANALISE E LIQ. DESPESA
Evaldo José dos Santos

COORDENADORIA DE C. E. GESTÃO DE SISTEMA
Antonio Marcos de Oliveira Dias

ASSESSORIA DE COMUNICAÇÃO - ASCOM
Luiza Carla Sampaio Ferreira

Assinado por 1 pessoa: ANTONIO SILVA ROCHA
Para verificar a validade das assinaturas, acesse https://aracaju.1doc.com.br/verificacao/E531-3B5D-856C-89A9 e informe o código E531-3B5D-856C-89A9

ARACAJU DADOS

RELATÓRIO RESUMIDO DA EXECUÇÃO ORÇAMENTÁRIA,FINANCEIRA E FISCAL 2023

PREFEITURA DE ARACAJU

Assinado por 1 pessoa: ANTONIO SILVA ROCHA
Para verificar a validade das assinaturas, acesse https://aracaju.1doc.com.br/verificacao/E531-3B5D-856C-89A9 e informe o código E531-3B5D-856C-89A9

PAINEL DO RREO ARACAJU EM FOCO

Anexo 1 **Balanço Orçamentário**

Port.STN 375/2020 **Receita Orçamentária**

O Balanço Orçamentário sintetizado no gráfico abaixo, fornece uma visão geral da execução orçamentária, demonstrando os valores previsto da receita corrente, capital e intraorçamentaria exercícios 2018-2023

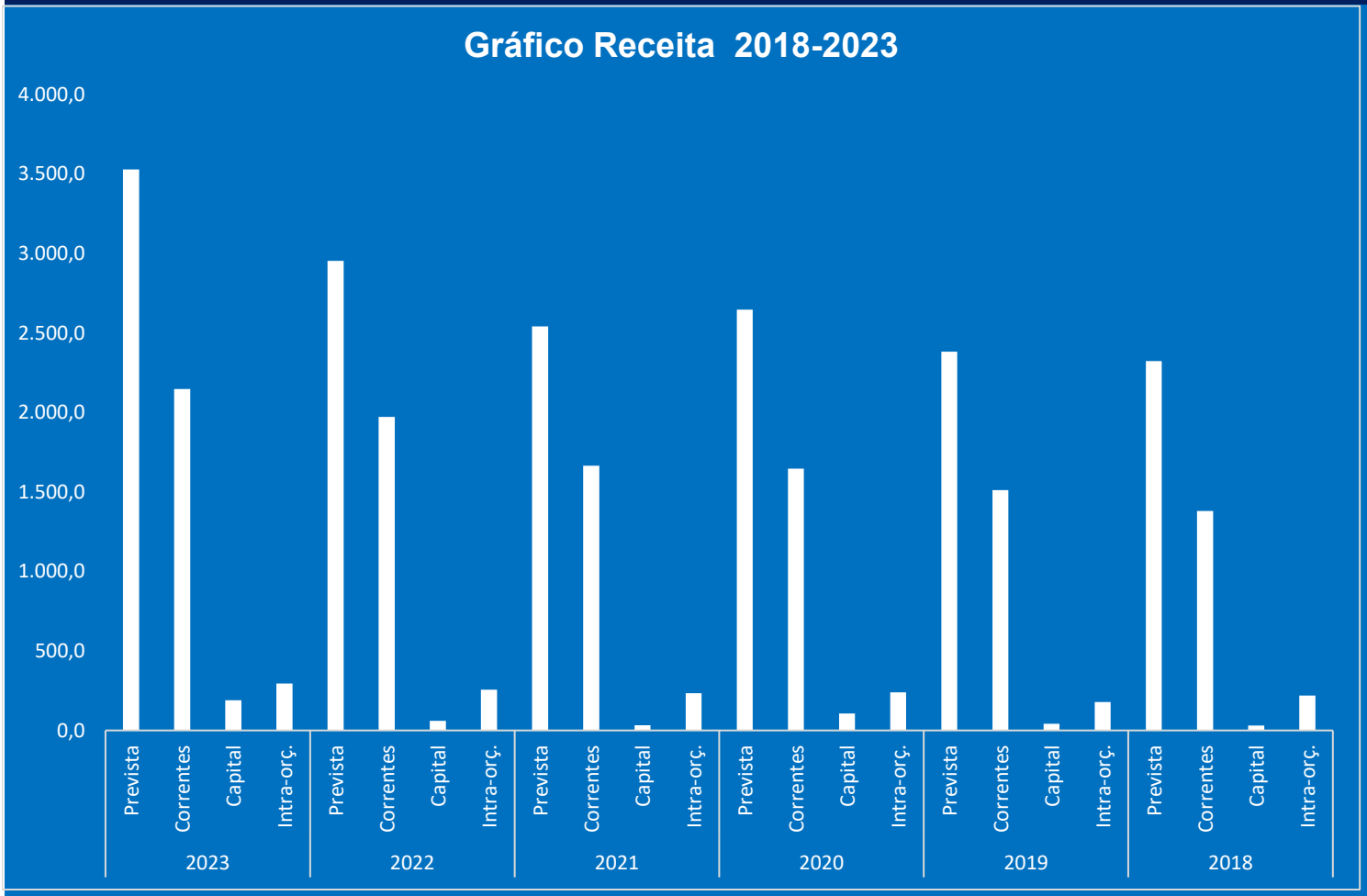

Ano	Período: Janeiro a Outubro/2023		
	Orçamento	Valor Bi	% Rel.Prevista
2023	Prevista	3.527,6	**75%**
	Correntes	2.148,1	61%
	Capital	190,2	5%
	Intra-orç.	294,4	8%
2022	Prevista	2.953,8	**77%**
	Correntes	1.971,1	67%
	Capital	60,1	2%
	Intra-orç.	256,5	9%
2021	Prevista	2.540,4	**76%**
	Correntes	1.664,2	66%
	Capital	32,7	1%
	Intra-orç.	234,0	9%
2020	Prevista	2.646,7	**75%**
	Correntes	1.647,0	62%
	Capital	107,4	4%
	Intra-orç.	238,8	9%
2019	Prevista	2.382,8	**73%**
	Correntes	1.511,8	63%
	Capital	41,3	2%
	Intra-orç.	178,6	7%
2018	Prevista	2.323,2	**70%**
	Correntes	1.380,0	59%
	Capital	30,4	1%
	Intra-orç.	218,6	9%

Assinado por 1 pessoa: ANTONIO SILVA ROCHA
Para verificar a validade das assinaturas, acesse https://aracaju.1doc.com.br/verificacao/E531-3B5D-856C-89A9 e informe o código E531-3B5D-856C-89A9

PAINEL DO RREO ARACAJU EM FOCO

Anexo 1 — **Balanço Orçamentário**

Port.STN 375/2020 — **Despesa Orçamentária**

O Balanço Orçamentário sintetizado no gráfico abaixo, fornece uma visão geral da execução orçamentária, demonstrando os valores autorizado pelo orçamento, as despesas empenhadas, liquidadas e as pagas, segundo a classificação por grupo de natureza da despesa.

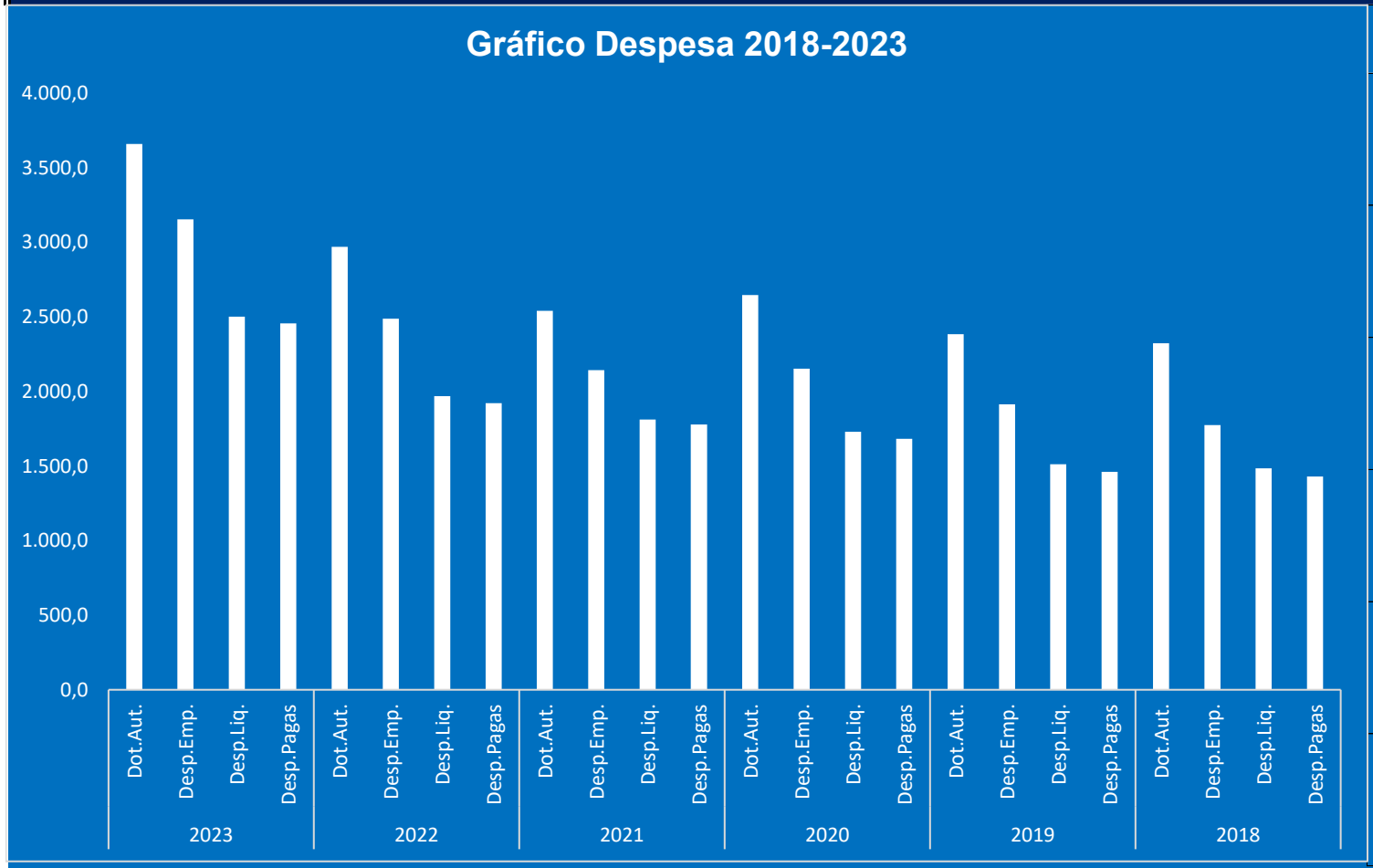

Ano	Período: Janeiro a Outubro/2023		
	Orçamento	Valor Bi	% Rel.Dot.At
2023	Dot.Aut.	3.658,2	**86%**
	Desp.Emp.	3.152,6	86%
	Desp.Liq.	2.502,0	68%
	Desp.Pagas	2.456,8	67%
2022	Dot.Aut.	2.968,8	**84%**
	Desp.Emp.	2.486,8	84%
	Desp.Liq.	1.967,6	66%
	Desp.Pagas	1.921,8	65%
2021	Dot.Aut.	2.540,4	**84%**
	Desp.Emp.	2.141,9	84%
	Desp.Liq.	1.812,1	71%
	Desp.Pagas	1.778,2	70%
2020	Dot.Aut.	2.646,7	**81%**
	Desp.Emp.	2.151,4	81%
	Desp.Liq.	1.730,1	65%
	Desp.Pagas	1.681,4	64%
2019	Dot.Aut.	2.382,8	**80%**
	Desp.Emp.	1.914,3	80%
	Desp.Liq.	1.512,7	63%
	Desp.Pagas	1.459,9	61%
2018	Dot.Aut.	2.323,2	**76%**
	Desp.Emp.	1.773,9	76%
	Desp.Liq.	1.484,3	64%
	Desp.Pagas	1.429,2	62%

Assinado por 1 pessoa: ANTONIO SILVA ROCHA
Para verificar a validade das assinaturas, acesse https://aracaju.1doc.com.br/verificacao/E531-3B5D-856C-89A9 e informe o código E531-3B5D-856C-89A9

BALANÇO ORÇAMENTÁRIO SINTÉTICO JANEIRO-OUTUBRO 2023

O Balanço Orçamentário, sintetizado no quadro abaixo, fornece um visão geral da execução orçamentária , demonstrando os valores previsto e autorizado pelo orçamento as receitas, as despesas empenhadas, liquidadas e pagas, segundo a classificação por grupos de natureza:

RREO - Anexo 1 (LRF, Art. 52, inciso I, alíneas "a" e "b" do inciso II e §1º)

EM MI R$

RECEITAS	PREVISÃO INICIAL	PREVISÃO ATUALIZADA (a)	RECEITAS REALIZADAS NO EXERCÍCIO (b)	% (b/a)	SALDO (a-c)
RECEITAS (EXCETO INTRA-ORÇ.) (I)	3.107.099	3.107.099	2.338.295	75,26%	768.804
RECEITAS CORRENTES	2.647.817	2.647.817	2.148.088	81,13%	499.729
IMPOSTOS, TAXAS E C. DE MELHORIA	943.853	943.853	806.177	85,41%	137.676
CONTRIBUIÇÕES	93.897	93.897	76.879	81,88%	17.018
RECEITA PATRIMONIAL	74.169	74.169	69.944	94,30%	4.225
RECEITA DE SERVIÇOS	10.000	10.000	12.036	120,36%	-2.036
TRANSFERÊNCIAS CORRENTES	1.475.998	1.475.998	1.152.278	78,07%	323.720
OUTRAS RECEITAS CORRENTES	49.900	49.900	30.774	61,67%	19.126
RECEITAS DE CAPITAL	459.282	459.282	190.207	41,41%	269.075
RECEITAS (INTRA-ORÇAMENTÁRIAS) (II)	420.553	420.553	294.406	70,00%	126.147
TOTAL DAS RECEITAS (III) = (I + II)	3.527.652	3.527.652	2.632.701	74,63%	894.951
DÉFICIT (IV)[1]					
Superavit Finac.Utilizado p/ Crédito Adicionais		59.226	59.226		

DESPESAS	DOTAÇÃO INICIAL (d)	DOTAÇÃO ATUAL (e)	EMPENHADAS (f)	SALDO (g) = (e-f)	LIQUIDADAS (h)	SALDO (i) = (e-h)	PAGAS (h)	INSCRITAS EM RESTOS A PAGAR NÃO PROCESSADOS (k)
DESPESAS (EXCETO INTRAORÇ.) (V)	3.019.586	3.156.977	2.781.806	237.780	2.188.468	968.509	2.150.315	0
DESPESAS CORRENTES	2.371.069	2.568.602	2.331.221	39.848	1.938.779	629.823	1.903.940	0
DESPESAS DE CAPITAL	648.517	588.375	450.585	197.932	249.689	338.686	246.375	0
RESERVA DE CONTINGÊNCIA	28.381	0		28.381		0		
DESPESAS (INTRA-ORÇAMENTÁRIAS) (VI)	383.388	404.951	370.811	12.577	313.365	91.586	306.505	0
TOTAL DAS DESPESAS (VII) = (V + VI)	3.431.355	3.561.928	3.152.617	278.738	2.501.833	1.060.095	2.456.820	0
SUPERÁVIT (VIII)					130.868			
TOTAL COM SUPERÁVIT (XI) = (VII + VIII)	3.431.355	3.561.928	3.152.617		2.632.701		2.456.820	0
RESERVAS DO RPPS	96.297	96.297		96.297		0		

Fonte: Dados do Sistema Contabilis

Assinado por 1 pessoa: ANTONIO SILVA ROCHA
Para verificar a validade das assinaturas, acesse https://aracaju.1doc.com.br/verificacao/E531-3B5D-856C-89A9 e informe o código E531-3B5D-856C-89A9

SUMÁRIO

I. RECEITAS

SECRETARIA MUNICIPAL
DA FAZENDA

Assinado por 1 pessoa: ANTONIO SILVA ROCHA
Para verificar a validade das assinaturas, acesse https://aracaju.1doc.com.br/verificacao/E531-3B5D-856C-89A9 e informe o código E531-3B5D-856C-89A9

RECEITA CONSOLIDADA

R$ Milhões Correntes

RECEITA CONSOLIDADA	JANEIRO A OUTUBRO					Variação Nominal		
	2019	2020	2021	2022	2023	2021	2022	2023
RECEITAS CORRENTES	1.511.441	1.647.046	1.664.210	1.971.122	2.148.089	1,04%	18,44%	8,98%
RECEITAS DE CAPITAL	41.294	107.414	32.697	60.099	190.207	-69,56%	83,81%	216,49%
RECEITA INTRAORÇAMENTÁRIA	178.977	238.773	234.046	256.475	294.405	-1,98%	9,58%	14,79%
TOTAL	**1.731.712**	**1.993.233**	1.930.953	**2.287.696**	**2.632.701**	**-3,12%**	**18,47%**	**15,08%**

Fonte: Dados do Sistema Contabilis

Assinado por 1 pessoa: ANTONIO SILVA ROCHA
Para verificar a validade das assinaturas, acesse https://aracaju.1doc.com.br/verificacao/E531-3B5D-856C-89A9 e informe o código E531-3B5D-856C-89A9

RECEITAS CORRENTES

R$ Milhões Correntes

RECEITAS CORRENTES	JANEIRO A OUTUBRO					Variação Nominal		
	2019	2020	2021	2022	2023	2021	2022	2023
Impostos, taxas e contribuições de melhoria	550.095	558.087	638.930	727.109	806.921	14,49%	13,80%	10,98%
Principal	508.360	506.529	582.875	675.706	744.465	15,07%	15,93%	10,18%
Multas, Juros e Divida Ativa	41.735	51.558	56.055	51.403	62.456	8,72%	-8,30%	21,50%
Receita de Contribuições	60.693	63.685	69.264	66.996	76.878	8,76%	-3,27%	14,75%
Receita Patrimonial	119.397	97.812	33.604	48.496	69.944	-65,64%	44,32%	44,23%
Receita de Serviços	357	3.400	1.249	8.937	12.037	-63,26%	615,53%	34,69%
Receita de Transferências	861.865	1.001.672	1.026.981	1.242.621	1.315.333	2,53%	21,00%	5,85%
Outras Receitas Correntes	23.009	21.750	18.372	28.448	30.776	-15,53%	54,84%	8,18%
Receita Intraorçamentária	178.621	238.773	234.046	256.476	294.406	-1,98%	9,58%	14,79%
Deduções Correntes	103.619	99.360	124.192	151.486	163.801	24,99%	21,98%	8,13%
TOTAL	**1.690.418**	**1.885.819**	**1.898.254**	**2.227.597**	**2.442.494**	**0,66%**	**17,35%**	**9,65%**

Fonte: Dados do Sistema Contabilis

Assinado por 1 pessoa: ANTONIO SILVA ROCHA
Para verificar a validade das assinaturas, acesse https://aracaju.1doc.com.br/verificacao/E531-3B5D-856C-89A9 e informe o código E531-3B5D-856C-89A9

PRINCIPAIS RECEITAS TRIBUTÁRIAS E DE ORIGEM

R$ Milhões Correntes

RECEITA CONSOLIDADA	JANEIRO A OUTUBRO					Variação Nominal		
	2019	2020	2021	2022	2023	2021	2022	2023
IPTU	199.889	215.171	250.896	275.478	297.718	16,60%	9,80%	8,07%
ISS	238.408	233.026	267.292	317.761	339.989	14,70%	18,88%	7,00%
ITBI	35.857	29.691	40.114	43.232	68.400	35,10%	7,77%	58,22%
IR	52.239	55.000	55.743	68.619	79.278	1,35%	23,10%	15,53%
FPM	267.592	252.368	339.917	438.548	459.553	34,69%	29,02%	4,79%
ICMS	199.519	193.407	228.833	261.313	290.738	18,32%	14,19%	11,26%
IPVA	61.539	63.992	67.373	84.198	98.877	5,28%	24,97%	17,43%
TOTAL	**1.055.043**	**1.042.655**	**1.250.168**	**1.489.149**	**1.634.553**	**19,90%**	**19,12%**	**9,76%**

Fonte: Dados do Sistema Contabilis

IPTU, ISS , ITBI com juros, multa e encargos da dívida ativa

FPM. ICMS e IPVA brutos sem as deduções do FUNDEB

Assinado por 1 pessoa: ANTONIO SILVA ROCHA
Para verificar a validade das assinaturas, acesse https://aracaju.1doc.com.br/verificacao/E531-3B5D-856C-89A9 e informe o código E531-3B5D-856C-89A9

GRÁFICO PRINCIPAIS RECEITAS TRIBUTÁRIAS E DE ORIGEM

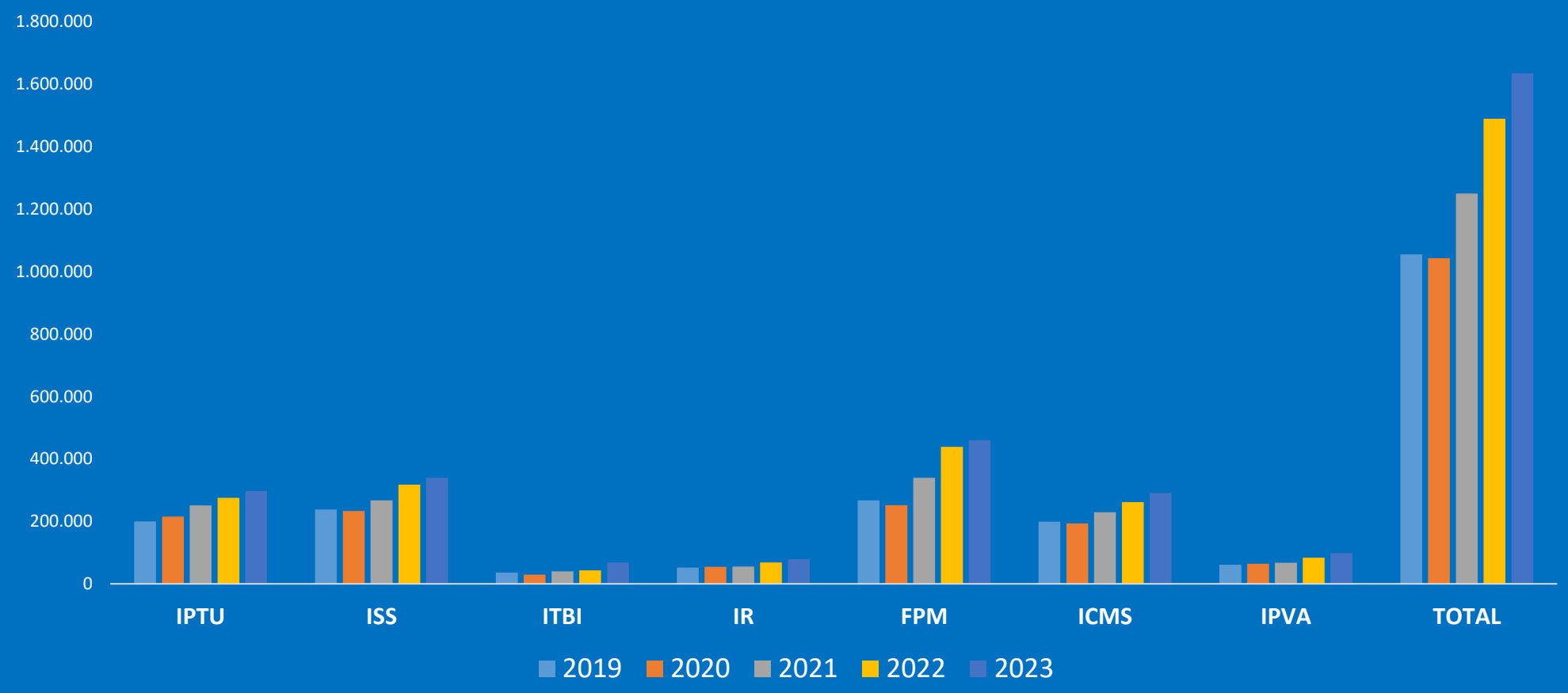

Assinado por 1 pessoa: ANTONIO SILVA ROCHA
Para verificar a validade das assinaturas, acesse https://aracaju.1doc.com.br/verificacao/E531-3B5D-856C-89A9 e informe o código E531-3B5D-856C-89A9

RECEITA DE CAPITAL

R$ Milhões Correntes

RECEITA CAPITAL	JANEIRO A OUTUBRO					Variação Nominal		
	2019	2020	2021	2022	2023	2021	2022	2023
Operção de Crédito	**30.174**	**60.240**	**26.752**	**59.201**	**188.784**	**-55,59%**	**121,30%**	**218,89%**
Interna	30.174	57.652	19.932	35.157	55.023	-65,43%	76,38%	56,51%
Externa	0	2.588	6.820	24.044	133.761	0,00%	0,00%	0,00%
Alienção de Bens	193	813	634	787	979	-22,02%	24,13%	24,40%
Transferências de Capital	10.577	45.167	5.311	111	444	-88,24%	-97,91%	300,00%
Outras Receitas de Capital	350	1.194	0	0	0	0,00%	0,00%	0,00%
TOTAL	**41.294**	**107.414**	**32.697**	**60.099**	**190.207**	**-69,56%**	**83,81%**	**216,49%**

Fonte: Dados do Sistema Contabilis

Assinado por 1 pessoa: ANTONIO SILVA ROCHA
Para verificar a validade das assinaturas, acesse https://aracaju.1doc.com.br/verificacao/E531-3B5D-856C-89A9 e informe o código E531-3B5D-856C-89A9

RECEITA TOTAL CONSOLIDADA EM 12 MESES

IPCA: 4,82% R$ Milhões Correntes

DISCRIMINAÇÃO	Acumulado nos 12 meses (Nov /21-Out/r22)	Acumulado nos 12 meses (Nov/22-Out/23)	Dif.Valor	% Var N	S/IPCA
RECEITA TOTAL	**2.901.319**	**3.453.103**	**551.784**	**19,0%**	**14,20%**
Receita Corrente	**2.831.733**	**3.246.095**	**414.362**	**14,6%**	**9,81%**
Impostos, Taxas e Contribuições de Melhoria	845.152	940.485	95.333	11,3%	6,46%
Transferências Correntes	1.487.104	1.607.976	120.872	8,1%	3,31%
Receitas de Contribuições	81.006	96.787	15.781	19,5%	14,66%
Receitas Patrimoniais	52.419	90.954	38.535	73,5%	68,69%
Receitas de Serviços	9.249	14.478	5.229	56,5%	51,72%
Outras Receitas Correntes	32.828	36.070	3.242	9,9%	5,06%
Receita Intraorçamentária	323.975	459.345	135.370	41,8%	36,96%
Receitas de Capital	**69.586**	**207.008**	**137.422**	**197,5%**	**192,67%**

Fonte: Dados do Sistema Contabilis

Assinado por 1 pessoa: ANTONIO SILVA ROCHA
Para verificar a validade das assinaturas, acesse https://aracaju.1doc.com.br/verificacao/E531-3B5D-856C-89A9 e informe o código E531-3B5D-856C-89A9

GRÁFICO DA COMPOSIÇÃO DA RECEITA TOTAL %

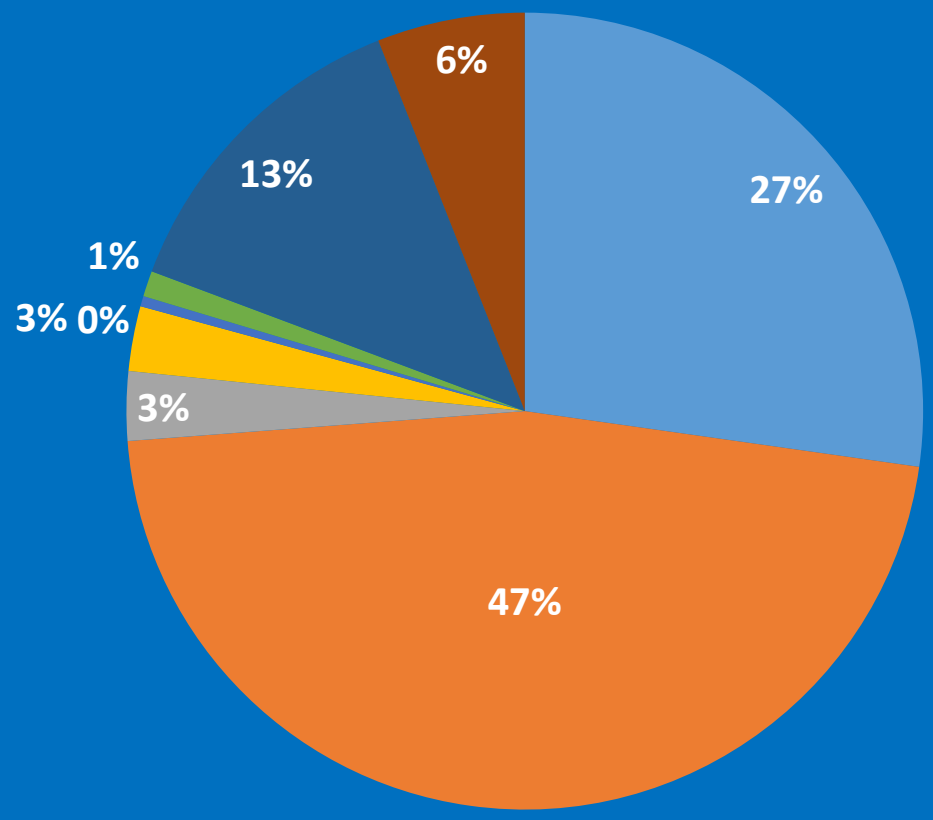

Assinado por 1 pessoa: ANTONIO SILVA ROCHA
Para verificar a validade das assinaturas, acesse https://aracaju.1doc.com.br/verificacao/E531-3B5D-856C-89A9 e informe o código E531-3B5D-856C-89A9

RECEITA DETALHADA

Anexo 1 - Lei Federal 4.320/64

A Lei Federal nº 4.320/64, em seu artigo 11, classifica a receita orçamentária em duas categorias econômicas: Receitas Correntes e de Capital. São instrumentos de financiamento dos programas e ações orçamentárias, a fim de se atingir as finalidades públicas.

ESPECIFICAÇÃO	2022			2023			% VARIAÇÃO NOMINAL			LOA 2023		
RECEITAS	set/22	out/22	ANUAL	set/23	out/23	ANUAL	SET/23 OUT/23	OUT/22 OUT/23	ANUAL	PREVISTO	% REALIZ.	%PARTC.
	(a)	(b)	©	(d)	(e)	(f)	(g)=(e/d)	(h)=(e/b)	(i)=(f/c)	(j)	(l)=(j/f)	(m)=(f/100%)
RECEITAS CORRENTES	**183.116**	**184.544**	**2.122.608**	**203.060**	**210.709**	**2.311.888**	**4%**	**14%**	**9%**	**2.840.532**	**81%**	**88%**
IMPOSTOS, TAXAS E CONTRIBUI	**60.236**	**55.631**	**727.109**	**64.091**	**64.968**	**806.920**	**1%**	**17%**	**11%**	**944.397**	**85%**	**31%**
ISS	32.425	34.165	317.761	34.182	37.058	339.989	8%	8%	7%	426.526	80%	**13%**
IPTU	12.564	9.998	275.478	13.747	11.164	297.718	-19%	12%	8%	313.286	95%	**11%**
IRRF	7.278	5.674	68.620	8.407	8.822	79.278	5%	55%	16%	102.647	77%	**3%**
ITBI	5.203	4.748	43.232	5.216	6.357	68.400	22%	34%	58%	56.164	122%	**3%**
TAXAS	2.766	1.046	22.018	2.539	1.567	21.535	-38%	50%	-2%	45.774	47%	**1%**
CONTRIBUIÇÕES	**6.566**	**4.766**	**66.996**	**7.563**	**10.437**	**76.878**	**38%**	**119%**	**15%**	**93.897**	**82%**	**3%**
PATRIMONIAL	**5.693**	**4.755**	**48.497**	**7.340**	**5.365**	**69.944**	**-27%**	**13%**	**44%**	**74.169**	**94%**	**3%**
SERVIÇOS	**1.069**	**1.231**	**8.937**	**1.085**	**1.529**	**12.037**	**0%**	**0%**	**35%**	**10.000**	**120%**	**0%**
TRANSF. CORRENTES	**106.947**	**115.896**	**1.242.621**	**119.307**	**125.996**	**1.315.333**	**6%**	**9%**	**6%**	**1.668.165**	**79%**	**50%**
TRANSF.UNIÃO E DE SUAS ENTI	**59.801**	**67.433**	**675.386**	**60.907**	**62.578**	**702.398**	**3%**	**-7%**	**4%**	**970.551**	**72%**	**27%**
FPM	38.662	36.785	438.548	40.063	37.209	459.553	-7%	1%	5%	599.482	77%	**17%**
ROYALTIES ANP	1.608	1.413	18.877	2.174	1.261	11.304	-42%	-11%	-40%	34.460	33%	**0%**
ROYALTIES ESTADO	16	13	1.709	188	188	1.513	0%	1346%	-11%	6.392	24%	**0%**
CIDE	0	25	399	0	0	2	0%	0%	-99%	1.345	0%	**0%**
SUS	18.916	21.629	189.302	17.704	12.914	120.642	-27%	-40%	-36%	239.405	50%	**5%**
FNDE	301	308	3.279	358	491	5.417	37%	59%	65%	8.942	61%	**0%**
FNAS	252	751	4.342	184	857	5.680	0%	0%	0%	11.345	50%	**0%**
CONVÊNIOS	0	0	12.048	0	0	4.424	0%	0%	-63%	41.350	11%	**0%**
DEMAIS	46	6.509	6.882	236	9.658	93.863	3992%	48%	1264%	27.830	337%	**4%**
TRANSF.ESTADOS E SUAS ENTI	**34.206**	**34.617**	**408.601**	**43.851**	**48.274**	**443.898**	**10%**	**39%**	**9%**	**503.042**	**88%**	**17%**
ICMS	22.529	24.585	261.313	28.483	35.569	290.738	25%	45%	11%	315.000	92%	**11%**
IPVA	7.168	7.660	84.198	8.996	9.241	98.977	3%	21%	18%	105.700	94%	**4%**
IPI- EXPORTAÇÃO	7	8	73	18	20	151	11%	150%	107%	95	159%	**0%**
SUS	4.385	2.246	61.927	6.313	3.129	51.776	-50%	39%	-16%	80.690	64%	**2%**
DEMAIS	117	118	1.090	41	315	2.256	668%	167%	107%	1.557	0%	**0%**
TRANSF. DE OUT. INSTITUIÇÕES P	**12.887**	**13.805**	**157.287**	**14.484**	**15.072**	**167.456**	**4%**	**9%**	**6%**	**192.367**	**87%**	**6%**
TRANSF. DE PESSOA FISICA E PRIV	53	41	1.347	**65**	**72**	**1.581**	**0%**	**76%**	**17%**	**2.205**	**72%**	**0%**
OUTRAS REC. CORRENTES	**2.605**	**2.265**	**28.448**	**3.674**	**2.414**	**30.776**	**-34%**	**7%**	**8%**	**49.904**	**62%**	**1%**
RECEITAS DE CAPITAL	**4.138**	**4.770**	**60.099**	**76.982**	**13.729**	**190.207**	**-82%**	**188%**	**216%**	**459.282**	**41%**	**7%**
RECEITAS INTRA.	**25.518**	**23.081**	**256.475**	**37.223**	**25.413**	**294.406**	**-32%**	**10%**	**15%**	**420.553**	**70%**	**11%**
DEDUÇÃO DA RECEITA	**-12.827**	**-13.748**	**-151.486**	-14.287	-16.473	-163.801	**15%**	**20%**	**8%**	**-192.715**	85%	**-6%**
TOTAL DA RECEITA	**199.945**	**198.647**	**2.287.696**	**302.978**	**233.378**	**2.632.700**	**-23%**	**17%**	**15%**	**3.527.652**	**75%**	**100%**

Fonte: Dados do Sistema Contabilis

Assinado por 1 pessoa: ANTONIO SILVA ROCHA
Para verificar a validade das assinaturas, acesse https://aracaju.1doc.com.br/verificacao/E531-3B5D-856C-89A9 e informe o código E531-3B5D-856C-89A9

GRÁFICO PARTICIPAÇÃO %

O gráfico representa a participação das Receitas de Impostos e Taxas do Município e as Transferências Correntes Constitucionais , que demonstram o grau de dependência financeira do Município, no acumulado do exercício de 2023. As Receitas Impostos e Taxas do Municipio representaram 49% e as Transferências Constitucionais com 51%.

Especificação	Valor Mi	PARTICIPAÇÃO%
IMPOSTOS E TAXAS	**806.920**	**49%**
ISS	339.989	21%
IPTU	297.718	18%
IRRF	79.278	5%
ITBI	68.400	4%
TAXAS	21.535	1%
TRANSFERÊNCIAS CF	**849.419**	**51%**
FPM	459.553	28%
ICMS	290.738	18%
IPVA	98.977	6%
IPI- EXPORTAÇÃO	151	0%
TOTAL	**1.656.339**	**100%**

Fonte: Dados do Sistema Contabilis

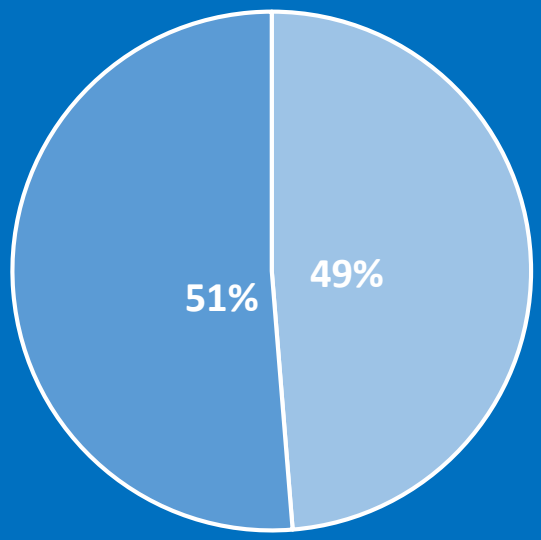

Assinado por 1 pessoa: ANTONIO SILVA ROCHA
Para verificar a validade das assinaturas, acesse https://aracaju.1doc.com.br/verificacao/E531-3B5D-856C-89A9 e informe o código E531-3B5D-856C-89A9

GRÁFIO DA EVOLUÇÃO DO GRAU DE DEPENDENCIA FINANCEIRA DO MUNICÍPIO -RECEITAS PROPRIAS X TRANSFERÊNCIA CORRENTES

O gráfico a seguir representa a evolução do grau de dependência financeira do Município, ou seja, o quanto as receitas próprias representam do total da receita arrecadada no comparativo com as transferências Correntes:

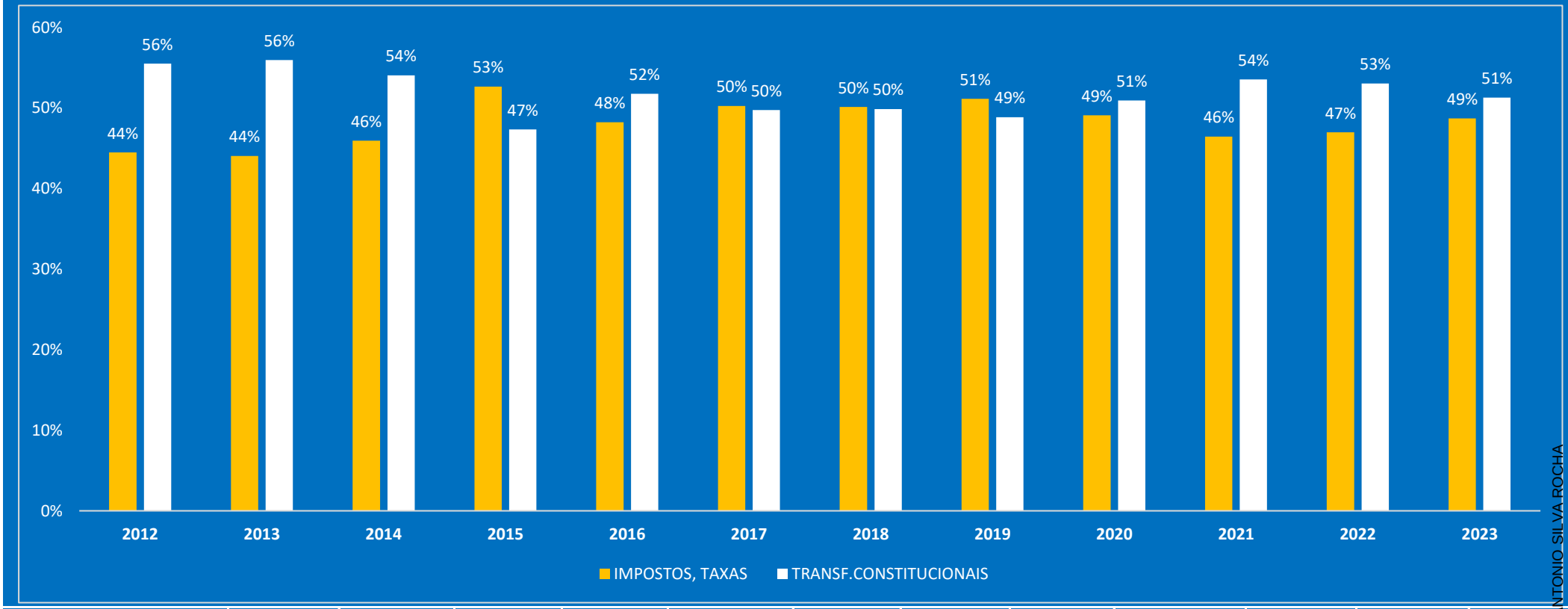

RECEITAS	2012	2013	2014	2015	2016	2017	2018	2019	2020	2021	2022	2023
IMPOSTOS, TAXAS	44%	44%	46%	53%	48%	50%	50%	51%	49%	46%	47%	49%
TRANSF.CONSTITUCIONAIS	56%	56%	54%	47%	52%	50%	50%	49%	51%	54%	53%	51%

Fonte: Dados do Sistema Contabilis

Assinado por 1 pessoa: ANTONIO SILVA ROCHA
Para verificar a validade das assinaturas, acesse https://aracaju.1doc.com.br/verificacao/E531-3B5D-856C-89A9 e informe o código E531-3B5D-856C-89A9

RECEITA CORRENTE LIQUIDA RCL NOS ULTIMOS 10 ANOS

RCL

A Receita Corrente Líquida é o somatório da s receitas tributárias de contribuições, patrimoniais, industriais, agropecuárias, de serviços, transferências correntes e outras receitas correntes. Deduzidas as contribuições do servidor para o Plano de Previdência, compensação financeira entre regimes de previdências e dedução da receita para a formação do FUNDEB.

ESPECIFICAÇÃO	Dez14	Dez/15	Dez/16	Dez/17	Dez/18	Dez/19	Dez/20	DEZ/21	DEZ/22	OUT/23
Receita Corrente Bruta	**1.496.965**	**1.589.050**	**1.638.082**	**1.680.288**	**1.796.023**	**1.970.467**	**2.109.274**	**2.173.453**	**2.597.995**	**2.786.750**
Receita Tributária	412.483	454.283	483.919	521.965	591.744	642.384	668.489	756.881	861.186	940.485
Receita de Contribuições	55.516	66.561	67.140	83.327	75.257	74.154	83.607	83.274	86.904	96.787
Transferências Correntes	907.915	965.022	953.578	941.274	1.016.794	1.092.480	1.228.357	1.271.468	1.535.276	1.607.976
Demais Receitas Correntes	121.051	103.184	133.445	133.722	112.228	161.449	128.821	61.830	114.629	141.502
Deduções	**134.927**	**139.105**	**144.811**	**157.828**	**170.655**	**171.301**	**183.388**	**208.649**	**238.591**	**264.049**
Contrib do Servidor p/oRPPS	37.890	41.083	41.965	56.673	43.680	38.424	40.492	38.244	48.896	55.877
Compensação Finc.ent.RPGS	678	2.002	2.988	836	5.849	5.646	18.596	17.605	4.191	10.880
Rendimentos de Aplic.RPPS	0	0	0	0	0	0	0	0	0	0
Dedução Rec./Form.Fundeb	96.359	96.020	99.858	100.319	121.126	127.231	124.300	152.800	185.504	197.292
Receita Corrente Líq. (RCL)	**1.362.038**	**1.449.945**	**1.493.271**	**1.522.460**	**1.625.368**	**1.799.166**	**1.925.886**	**1.964.804**	**2.359.404**	**2.522.701**

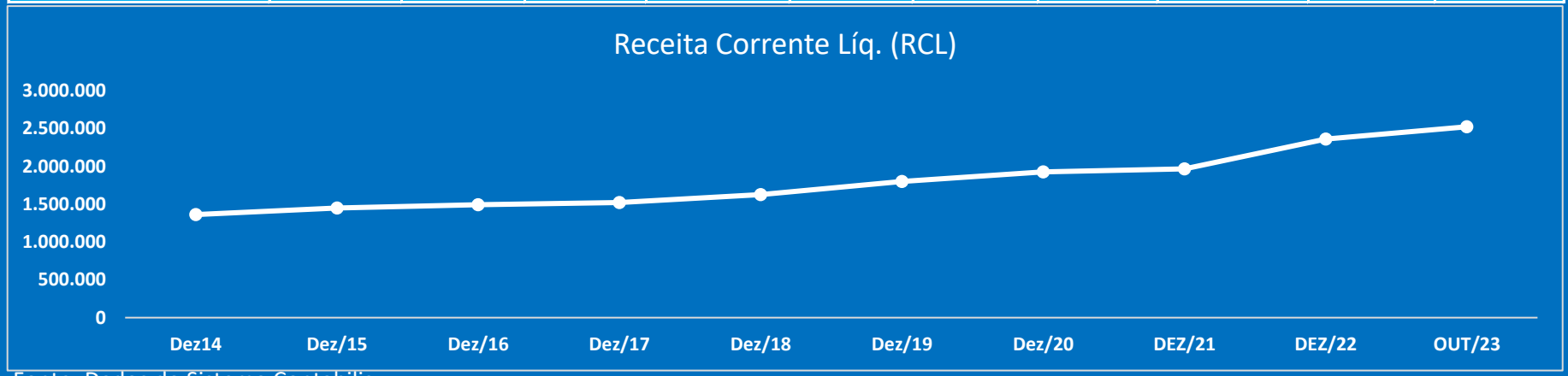

Fonte: Dados do Sistema Contabilis

Assinado por 1 pessoa: ANTONIO SILVA ROCHA
Para verificar a validade das assinaturas, acesse https://aracaju.1doc.com.br/verificacao/E531-3B5D-856C-89A9 e informe o código E531-3B5D-856C-89A9

GRÁFICO DA EVOLUÇÃO RCL 2015-2023

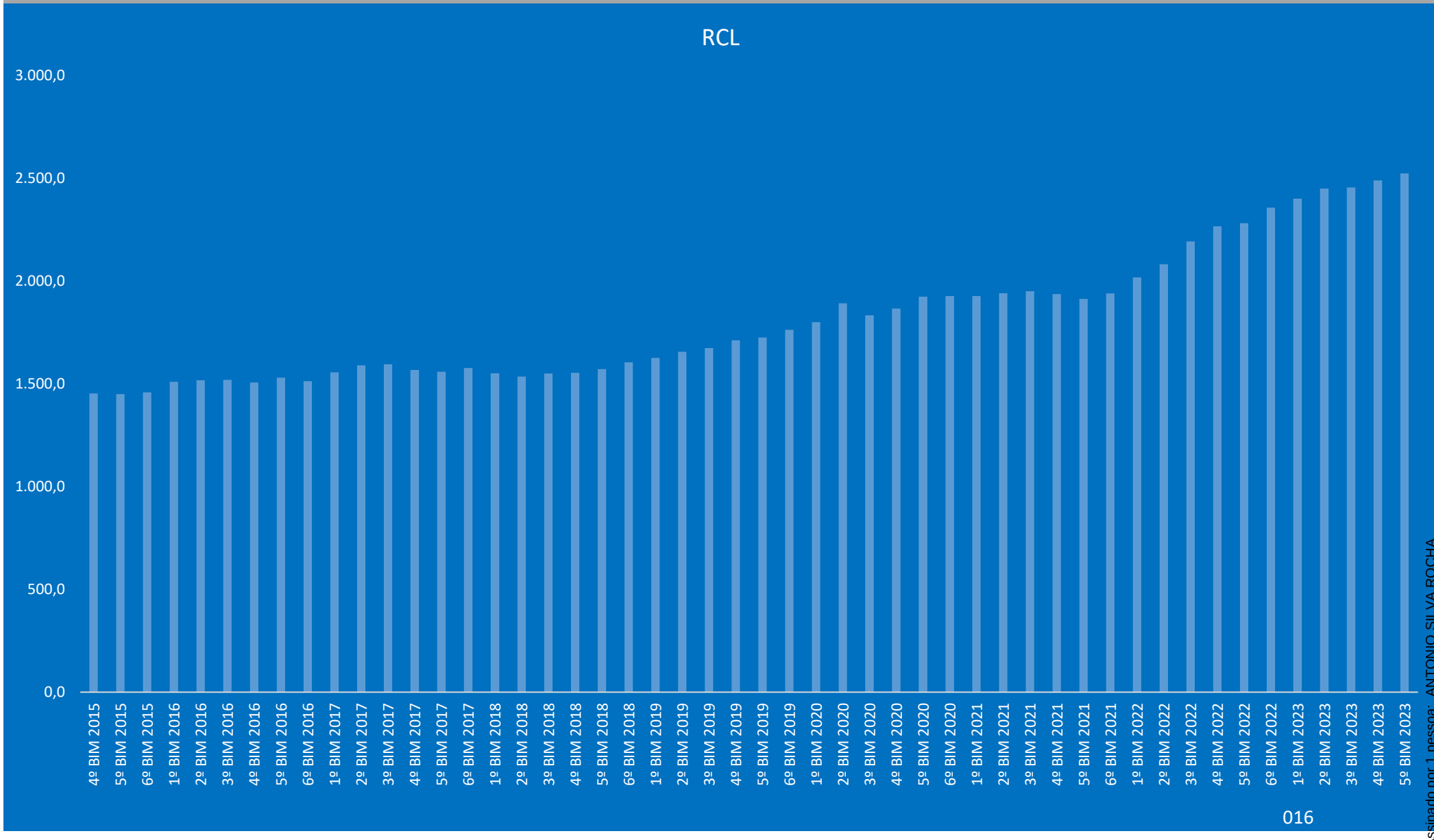

Assinado por 1 pessoa: ANTONIO SILVA ROCHA
Para verificar a validade das assinaturas, acesse https://aracaju.1doc.com.br/verificacao/E531-3B5D-856C-89A9 e informe o código E531-3B5D-856C-89A9

RECEITAS PREVIDÊNCIARIAS

IPCA: 4,82% R$ Milhões

DISCRIMINAÇÃO	Acumulado nos 12 meses (Nov/21-Out/r22)	Acumulado nos 12 meses (Nov/22-Out/23)	Dif.Valor	% Var N	S/IPCA
1. RECEITA ORÇAMENTÁRIA POR FONTE DE RECURSOS	**372.652**	**435.304**	**62.652**	**17%**	**12%**
1.1 Poder Executivo - Fundo em Repartição PF	262.738	308.758	46.020	18%	13%
1.2 Poder Legislativo - Fundo em Repartição PF	15.038	5.092	-9.946	-66%	-71%
Total da Receita - RPPS PF (1.1 + 1.2)	**277.776**	**313.850**	**36.074**	**13%**	**8%**
1.3 Poder Executivo - Fundo em Capitalização PP	94.768	116.037	21.269	22%	18%
1.4 Poder Legislativo - Fundo em Capitalização PP	108	5.417	5.309	4916%	4911%
Total da Receita - RPPS PP (1.3+1.4)	**94.876**	**121.454**	**26.578**	**28%**	**23%**

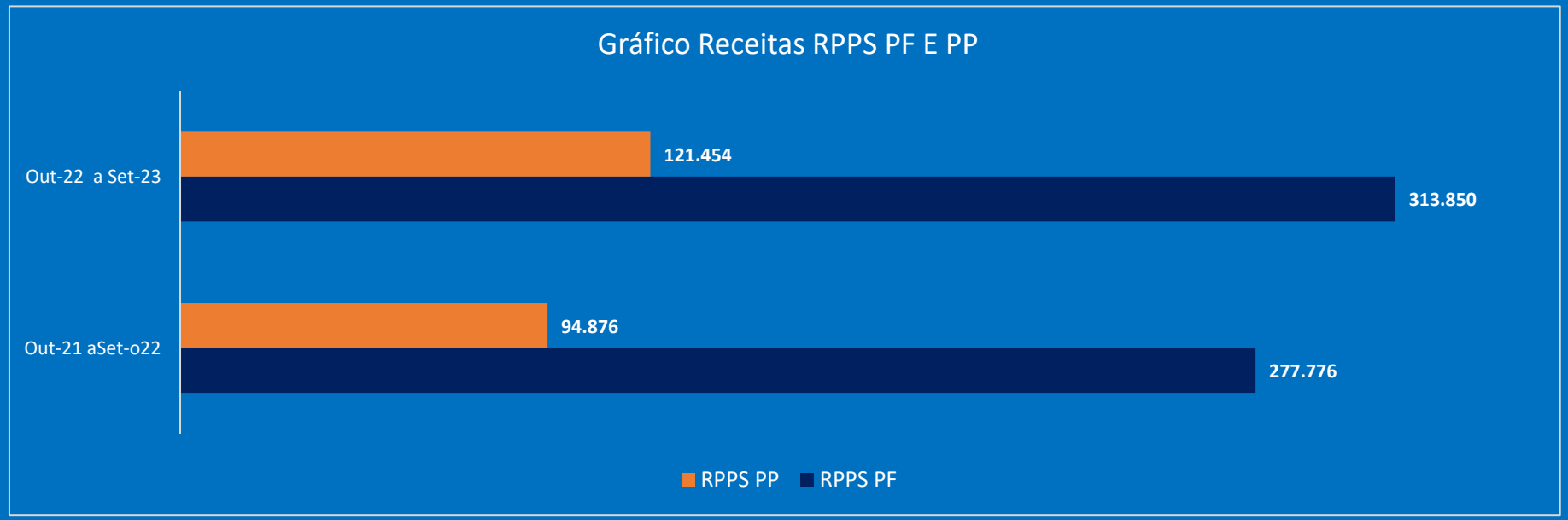

Fonte: Dados do Sistema Contabilis

Assinado por 1 pessoa: ANTONIO SILVA ROCHA
Para verificar a validade das assinaturas, acesse https://aracaju.1doc.com.br/verificacao/E531-3B5D-856C-89A9 e informe o código E531-3B5D-856C-89A9

SUMÁRIO

II. DESPESAS

SECRETARIA MUNICIPAL
DA FAZENDA

Assinado por 1 pessoa: ANTONIO SILVA ROCHA
Para verificar a validade das assinaturas, acesse https://aracaju.1doc.com.br/verificacao/E531-3B5D-856C-89A9 e informe o código E531-3B5D-856C-89A9

DESPESAS LIQUIDADAS

R$ Milhões Correntes

DESPESAS CONSOLIDADAS LIQUIDADAS	JANEIRO A OUTUBRO					Variação Nominal		
	2019	2020	2021	2022	2023	2021	2022	2023
DESPESAS CORRENTES	1.250.373	1.328.581	1.425.524	1.591.012	1.938.779	7,30%	11,61%	21,86%
DESPESAS DE CAPITAL	77.697	158.799	140.791	108.740	249.868	-11,34%	-22,76%	129,78%
DESPESAS INTRA-ORÇAMENTÁRIAS	184.656	242.696	245.824	267.902	313.365	1,29%	8,98%	16,97%
TOTAL	**1.512.726**	**1.730.076**	**1.812.139**	**1.967.654**	**2.502.012**	**4,74%**	**8,58%**	**27,16%**

Fonte: Dados do Sistema Contabilis

Assinado por 1 pessoa: ANTONIO SILVA ROCHA
Para verificar a validade das assinaturas, acesse https://aracaju.1doc.com.br/verificacao/E531-3B5D-856C-89A9 e informe o código E531-3B5D-856C-89A9

DESPESAS CORRENTES LIQUIDADAS

R$ Milhões Correntes

DESPESAS CONSOLIDADAS LIQUIDADAS	JANEIRO A OUTUBRO					Variação Nominal		
	2019	2020	2021	2022	2023	2021	2022	2023
Pessoal e Encargos	**910.035**	**929.921**	**1.001.797**	**1.118.449**	**1.292.152**	7,73%	11,64%	15,53%
Ativos	679.355	690.774	747.838	842.443	987.463	8,26%	12,65%	17,21%
Inativos/Pensões	230.680	239.147	253.959	276.006	304.689	6,19%	8,68%	10,39%
Juros e Encargos da Dívida	**7.385**	**7.909**	**14.207**	**18.501**	**30.414**	79,63%	30,22%	64,39%
Outras Despesas Correntes	**516.136**	**632.344**	**653.489**	**720.391**	**918.717**	3,34%	10,24%	27,53%
TOTAL	**1.433.556**	**1.570.174**	**1.669.493**	**1.857.341**	**2.241.283**	**6,33%**	**11,25%**	**20,67%**

Fonte: Dados do Sistema Contabilis

Assinado por 1 pessoa: ANTONIO SILVA ROCHA
Para verificar a validade das assinaturas, acesse https://aracaju.1doc.com.br/verificacao/E531-3B5D-856C-89A9 e informe o código E531-3B5D-856C-89A9

DESPESAS DE CAPITAL LIQUIDADAS

R$ Milhões Correntes

DESPESSA CONSOLIDADAS LIQUIDADAS	JANEIRO A OUTUBRO					Variação Nominal		
	2019	2020	2021	2022	2023	2021	2022	2023
Investimentos	**67.419**	**145.589**	**120.087**	**91.082**	**224.558**	-17,52%	-24,15%	146,54%
Obras e Instalações	45.372	110.153	71.642	55.208	148.571	-34,96%	-22,94%	169,11%
Equipamentos e Material Permanente	12.618	15.185	5.188	17.083	21.498	-65,83%	229,28%	25,84%
Demais despesas c/ Investimentos	9.429	20.251	43.257	18.791	54.489	113,60%	-56,56%	189,97%
Inversões Financeiras	**0**	**0**	**0**	**0**	**0**	0,00%	0,00%	0,00%
Amortização da Dívida	**11.750**	**14.312**	**22.559**	**19.230**	**36.171**	57,62%	-14,76%	88,10%
TOTAL	**79.169**	**159.901**	**142.646**	**110.312**	**260.729**	-10,79%	-22,67%	136,36%

Fonte: Dados do Sistema Contabilis

Assinado por 1 pessoa: ANTONIO SILVA ROCHA
Para verificar a validade das assinaturas, acesse https://aracaju.1doc.com.br/verificacao/E531-3B5D-856C-89A9 e informe o código E531-3B5D-856C-89A9

DESPESAS LIQUIDADAS CONSOLIDADAS EM 12 MESES

IPCA: 4,82% R$ Milhões Correntes

DISCRIMINAÇÃO	Acumulado nos 12 meses (Nov/21-Out/r22)	Acumulado nos 12 meses (Nov/22-Out/23)	Dif.Valor	% Var N	S/IPCA
DESPESA TOTAL	**2.410.820**	**3.166.381**	**755.561**	**31,3%**	**26,52%**
Despesa Corrente	**2.276.862**	**2.753.371**	**476.509**	**20,9%**	**16,11%**
Pessoal e Encrgos Sociais	1.382.018	1.609.412	227.394	16,5%	11,63%
Juros e Encargos da Dívida	21.463	33.550	12.087	56,3%	51,50%
Outras Despesas Correntes	873.381	1.110.409	237.028	27,1%	22,32%
Despesa de Capital	**133.958**	**413.010**	**279.052**	**208,3%**	**203,49%**
Investimentos	110.818	374.051	263.233	237,5%	232,72%
Amortização da Dívida	23.140	38.959	15.819	68,4%	63,54%

Fonte: Dados do Sistema Contabilis

Assinado por 1 pessoa: ANTONIO SILVA ROCHA
Para verificar a validade das assinaturas, acesse https://aracaju.1doc.com.br/verificacao/E531-3B5D-856C-89A9 e informe o código E531-3B5D-856C-89A9

GRÁFICO DA COMPOSIÇÃO DA DESPESA TOTAL %

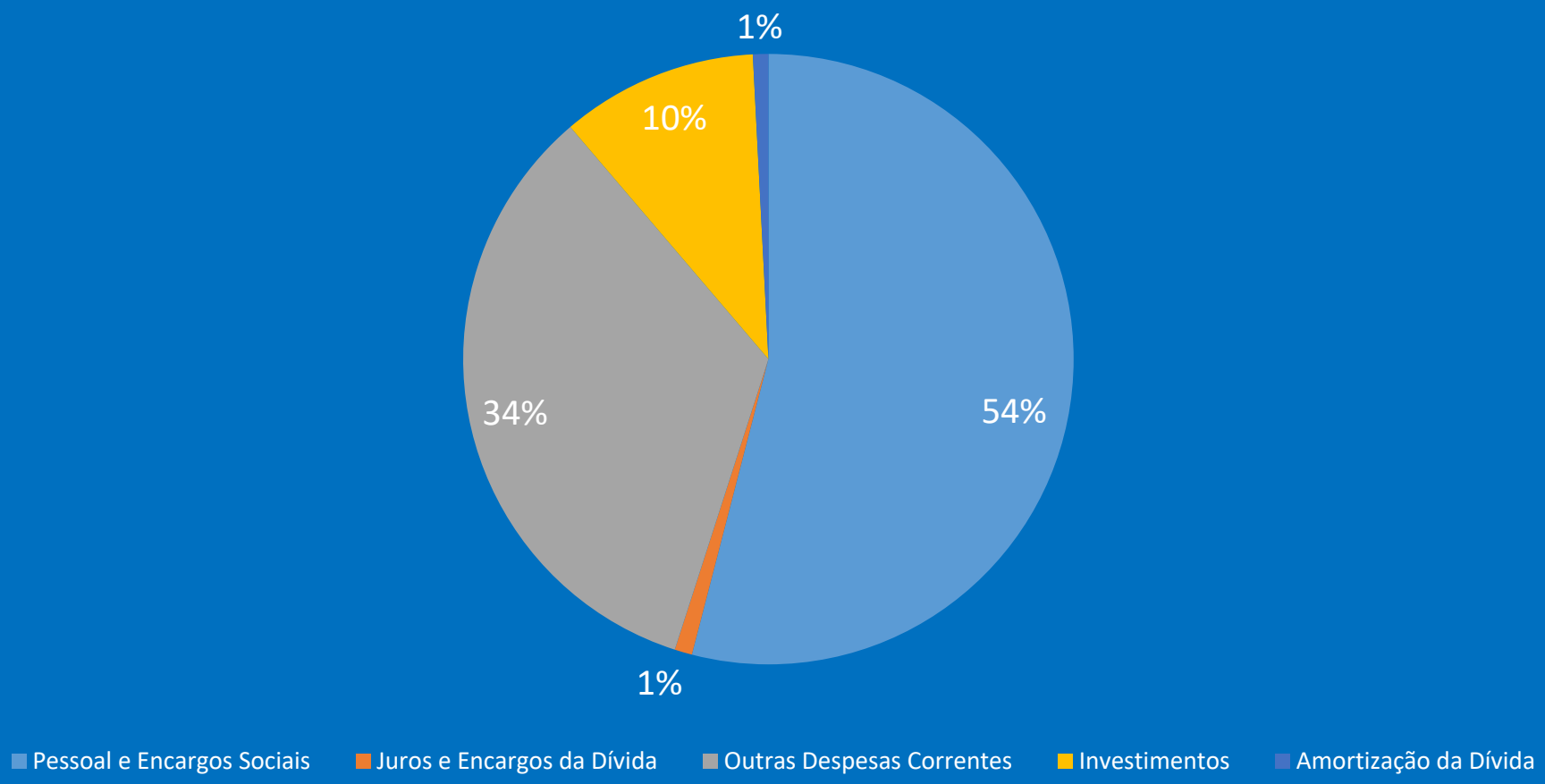

Assinado por 1 pessoa: ANTONIO SILVA ROCHA
Para verificar a validade das assinaturas, acesse https://aracaju.1doc.com.br/verificacao/E531-3B5D-856C-89A9 e informe o código E531-3B5D-856C-89A9

Despesa Orçamentária por Função

O Demonstrativo da Despesa Orçamentária por Função expressa o maior nível de agregação das ações da administração pública, nas diversas áreas de despesas que competem ao setor público. O quadro a seguir demonstra a execução realizada pela Prefeitura nas funções de governo:

RREO - Anexo 2 (LRF, Art. 52, inciso II, alínea "c") Em Reais

FUNÇÃO/SUBFUNÇÃO	DOTAÇÃO INICIAL	DOTAÇÃO ATUALIZADA (a)	DESPESAS EMPENHADAS			SALDO (c) = (a-b)	DESPESAS LIQUIDADAS			SALDO (e) = (a-d)	INSCRITAS EM RESTOS A PAGAR NÃO PROCESSADOS[1] (f)
			OUT	No Exercício (b)	% (b/total b)		OUT	No Exercício (d)	% (d/total d)		
LEGISLATIVA	83.000	83.000	533	76.053	2%	6.947,00	6.659	64.286	3%	18.714,00	
ADMINISTRAÇÃO	496.450	579.691	34.407	527.558	17%	52.133,00	41.313	443.240	18%	136.451,00	
SEGURANÇA PÚBLICA	1.914	1.914	-9	121	0%	1.793,00	10	81	0%	1.833,00	
ASSISTÊNCIA SOCIAL	104.737	101.943	3.706	87.735	3%	14.208,00	6.620	66.590	3%	35.353,00	
PREVIDÊNCIA SOCIAL	387.204	387.764	459	380.142	12%	7.622,00	30.697	311.918	12%	75.846,00	
SAÚDE	734.212	744.103	2.565	666.769	21%	77.334,00	50.903	561.871	22%	182.232,00	
TRABALHO	8.820	9.470	557	7.980	0%	1.490,00	1.109	7.175	0%	2.295,00	
EDUCAÇÃO	608.730	608.730	10.557	506.544	16%	102.186,00	44.745	415.369	17%	193.361,00	
CULTURA	16.568	21.224	22	8.869	0%	12.355,00	30	8.777	0%	12.447,00	
DIREITOS DA CIDADANIA	3.724	3.081	27	544	0%	2.537,00	21	446	0%	2.635,00	
URBANISMO	399.549	356.040	7.755	285.394	9%	70.646,00	15.307	180.430	7%	175.610,00	
HABITAÇÃO	105.645	155.378	5.132	146.012	5%	9.366,00	14.152	41.796	2%	113.582,00	
SANEAMENTO	59.719	28.587	2.210	18.120	1%	10.467,00	1.385	9.500	0%	19.087,00	
GESTÃO AMBIENTAL	151.545	200.588	20.013	194.704	6%	5.884,00	24.504	175.713	7%	24.875,00	
CIÊNCIA E TECNOLOGIA	300	300	0	75	0%	225,00	0	75	0%	225,00	
INDÚSTRIA	100	100	0	0	0%	100,00	0	0	0%	100,00	
COMÉRCIO E SERVIÇOS	27.002	11.795	449	5.802	0%	5.993,00	349	4.755	0%	7.040,00	
COMUNIAÇÃO	200	1	0	0	0%	1,00	0	0	0%	1,00	
ENERGIA	39.450	30.538	0	18.829	1%	11.709,00	1.261	14.172	1%	16.366,00	
TRANSPORTE	86.139	86.139	3.090	81.342	3%	4.797,00	6.634	64.028	3%	22.111,00	
DESPORTO E LAZER	11.875	12.532	378	8.288	0%	4.244,00	605	7.372	0%	5.160,00	
ENCARGOS ESPECIAIS	76.091	139.011	25.683	131.736	4%	7.275,00	35.160	124.418	5%	14.593,00	
RESERVA DE CONTINGÊNCI	124.678	96.297	0	0		**96.297,00**	0	0		96.297,00	
TOTAL	**3.527.652**	**3.658.226**	**117.534**	**3.152.617**	**100,00%**	**505.609**	**281.464**	**2.502.012**	**100,00%**	**1.156.214**	

Fonte: Dados do Sistema Contabilis

Assinado por 1 pessoa: ANTONIO SILVA ROCHA
Para verificar a validade das assinaturas, acesse https://aracaju.1doc.com.br/verificacao/E531-3B5D-856C-89A9 e informe o código E531-3B5D-856C-89A9

Gráfico Despesa Liquidada por Função

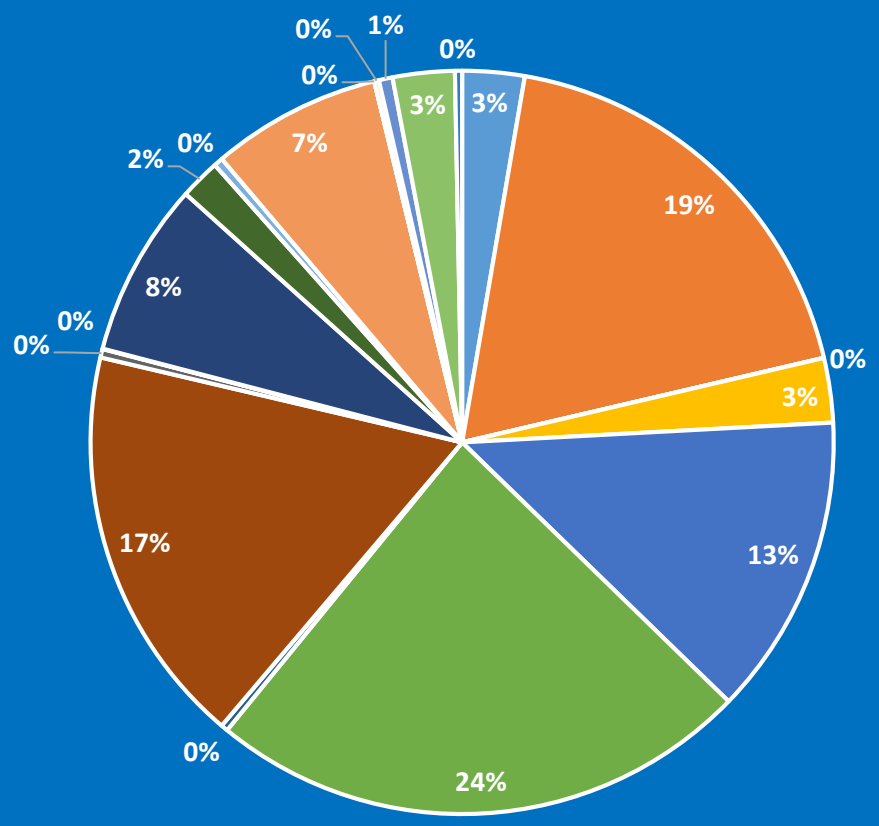

LEGISLATIVA
ADMINISTRAÇÃO
SEGURANÇA PÚBLICA
ASSISTÊNCIA SOCIAL
PREVIDÊNCIA SOCIAL
SAÚDE
TRABALHO
EDUCAÇÃO
CULTURA
DIREITOS DA CIDADANIA
URBANISMO
HABITAÇÃO
SANEAMENTO
GESTÃO AMBIENTAL
CIÊNCIA E TECNOLOGIA
COMÉRCIO E SERVIÇOS
ENERGIA
TRANSPORTE
DESPORTO E LAZER

Assinado por 1 pessoa: ANTONIO SILVA ROCHA
Para verificar a validade das assinaturas, acesse https://aracaju.1doc.com.br/verificacao/E531-3B5D-856C-89A9 e informe o código E531-3B5D-856C-89A9

EXECUÇÃO ORÇAMENTÁRIA POR ÓRGÃOS

R$ MI

QUADRO DA EXECUÇÃO ORÇAMENTARIA E OBRIGAÇÕES A PAGAR POR ÓRGÃO - JANEIRO A OUTUBRO 2023

ÓRGÃO	Dotação Inicial	Dotação Atual	Empenhos	Liquidações	Pagamentos	A PAGAR		Saldo Disponível	Obrigações Financeiras	RESTOS A PAGAR	TOTAL A PAGAR
						Processado	N/Proc.				
CMA	83.000	83.000	76.053	64.285	63.650	635	11.768	6.947	374	0	12.777
SEGOV	21.026	18.553	17.096	13.422	13.245	176	3.674	1.457	175	35	4.060
SECOM	27.710	33.410	27.272	25.701	25.309	391	1.571	6.138	79	0	2.041
PGM	72.998	118.044	105.979	99.476	99.036	441	6.503	12.065	1.162	1	8.107
CGM	4.467	4.467	3.773	2.931	2.889	42	941	694	38	0	1.021
SEMFAZ	135.294	150.768	140.885	117.981	117.357	624	22.903	9.883	644	36	24.207
SEPLOG	304.644	217.623	207.614	174.947	172.564	2.383	32.667	10.009	1.245	3	36.298
SEMED	608.730	608.730	506.544	415.369	408.953	6.416	91.175	102.186	6.188	9	103.788
FMS	734.212	744.103	666.769	561.872	547.210	14.661	104.897	77.334	8.379	1.494	129.431
SEMFAS	77.537	75.335	69.558	53.166	52.291	876	16.392	5.777	1.053	785	19.106
FMAS	24.400	26.595	18.168	13.415	12.823	592	4.753	8.427	58	0	5.403
FMDCA	2.324	1.960	363	339	339	0	25	1.597	0	0	25
FMPI	1.200	921	97	44	42	2	54	824	0	0	56
SEJESP	11.875	12.532	8.288	7.372	7.316	57	915	4.244	69	7	1.048
SEMA	12.612	12.612	10.519	8.415	8.228	187	2.104	2.093	109	0	2.400
FMMA	2.547	2.547	1.181	961	961	0	221	1.366	1	0	222
SETUR	50.121	22.916	15.822	13.255	13.120	135	2.567	7.094	83	103	2.888
SEMDE	0	8.628	717	372	351	21	345	7.911	15	0	381
SEMINFRA	302.905	314.241	263.449	116.168	115.822	346	147.281	50.792	665	17	148.309
SEMDEC	71.587	71.485	63.430	57.133	56.707	426	6.296	8.055	20	233	6.975
FMDC	350	350	112	78	78	0	35	238	0	0	35
SEAPRI	0	300	232	169	159	12	63	68	10	0	85
IPMA	484.576	484.796	380.378	312.144	312.109	35	68.234	104.418	7.450	0	75.719
SMTT	86.240	86.240	81.441	64.113	63.114	998	17.329	4.799	606	0	18.933
FUNDAT	8.820	9.470	7.980	7.175	6.656	519	805	1.490	266	0	1.590
FUNCAJU	23.301	28.166	15.083	13.838	13.797	41	1.245	13.083	70	0	1.356
EMSURB	182.634	262.391	256.876	237.685	228.877	8.808	19.191	5.515	12.494	0	40.493
EMURB	192.542	258.043	206.938	120.186	113.817	6.369	86.752	51.105	1.888	0	95.009
TOTAL	**3.527.652**	**3.658.226**	**3.152.617**	**2.502.012**	**2.456.820**	**45.193**	**650.706**	**505.609**	**43.141**	**2.723**	**741.763**

Fonte: Dados do Sistema Contabilis

Nota:Obrigações Financeiras Conta Contábil 218000

Nota: Saldo de R$ 650.706 Despesa a Pagar não Processadas

Assinado por 1 pessoa: ANTONIO SILVA ROCHA
Para verificar a validade das assinaturas, acesse https://aracaju.1doc.com.br/verificacao/E531-3B5D-856C-89A9 e informe o código E531-3B5D-856C-89A9

DESPESA POR CATEGORIA ECONÔMICA

A Despesa Orçamentária, assim com a Receita Orçamentária, é classificada em duas categorais econômicas. Despesas Correntes : Classificam-se nesta categoria todas as despesas que não contribuem, diretamente, para a formação ou aquisição de um bem de capital. Despesas de Capital: Classificam-se neste categoria aquelas despeas que contribuem, diretamente, para a formação ou aquisição de um bem de capital.

ESPECIFICAÇÃO	2022			2023			% VARIAÇÃO NOMINAL			LOA 2023		
DESPESAS	set/22	out/22	ANUAL	set/23	out/23	ANUAL	SET/23 OUT/23	OUT/22 OUT/23	ANUAL	DOTAÇÃO ATUAL	% REALIZ.	%PARTC.
	(b)	(b)	©	(d)	(e)	(f)	(g)=(e/d)	(h)=(e/b)	(i)=(f/c)	(j)	(l)=(j/f)	(m)=(f/100%)
DESPESAS CORRENTES	**172.214**	**208.396**	**1.857.342**	**250.411**	**247.190**	**2.241.283**	**-1%**	**19%**	**21%**	**2.959.683**	**76%**	**90%**
PESSOAL E ENC. SOCIAIS	**116.266**	**112.741**	**1.118.450**	**135.305**	**148.031**	**1.292.152**	**9%**	**31%**	**16%**	**1.645.826**	**79%**	**52%**
Aposentadorias	26.796	24.930	251.016	21.124	27.355	277.411	29%	10%	11%	343.210	81%	11%
Pensões	2.634	2.418	24.990	2.965	2.692	27.278	-9%	11%	9%	33.944	80%	1%
Cont.P/Tempo Determinado	5.761	5.405	48.575	8.609	7.663	67.468	-11%	42%	39%	86.749	78%	3%
Vencimentos e Vantagens Fixas Pe	46.994	44.133	448.643	52.974	49.797	503.780	-6%	13%	12%	646.352	78%	20%
Obrigações Patronais	4.152	3.814	37.455	4.975	5.347	47.204	7%	40%	26%	59.449	79%	2%
Outras DesP. Variáveis	884	887	9.123	938	852	8.676	-9%	-4%	-5%	13.703	63%	0%
Sentenças Judiciais	1.837	3.631	17.597	12.852	23.190	44.514	80%	539%	153%	49.539	90%	2%
Obrig. Patronais - Intra.	25.731	25.821	264.384	29.726	28.801	233.380	-3%	12%	-12%	387.438	60%	9%
Demais despesas	1.477	1.702	16.667	1.142	2.334	82.441	104%	37%	395%	25.442	324%	3%
JUROS E ENC. DA DÍVIDA	**2.822**	**2.874**	**18.501**	**5.930**	**4.932**	**30.414**	**-17%**	**72%**	**64%**	**35.172**	**86%**	**1%**
OUTRAS DESP. CORRENTES	**53.126**	**92.781**	**720.391**	**109.176**	**94.227**	**918.717**	**-14%**	**2%**	**28%**	**1.278.685**	**72%**	**37%**
Transf. a Inst. Privadas S/Fin. Lucr	589	6.701	10.553	13.781	1.725	42.356	-87%	0%	0%	73.320	58%	2%
Execução de Cont.de PPP	288	287	3.546	509	509	4.971	0%	0%	0%	7.100	70%	0%
Material de Consumo	2.710	6.129	49.054	5.620	6.155	52.777	10%	0%	8%	86.929	61%	2%
Out. Desp. de P. Terceriz.	9.155	7.927	63.678	5.555	7.805	68.167	41%	0%	0%	83.448	82%	3%
Outros S. de Terceiro - PF	837	809	7.190	1.038	1.140	9.185	10%	41%	28%	16.638	55%	0%
Outros S. de Terceiro - PJ	33.125	57.603	396.185	58.091	50.488	483.509	-13%	-12%	22%	674.271	72%	19%
Outros S.T.I. Comunicação PJ	1.320	1.936	13.872	2.450	3.084	25.245	26%	59%	82%	37.032	68%	1%
Obrig. Trib., e Contributivas	2.236	1.806	21.147	2.820	2.958	27.288	5%	64%	29%	32.863	83%	1%
Desp.de Exerc. Anteriores	176	884	99.251	6.204	10.434	117.644	68%	1080%	19%	121.269	97%	5%
Demais Despesas	2.690	8.699	55.915	13.108	9.929	87.575	-24%	14%	57%	145.815	60%	4%
DESPESAS DE CAPITAL	**12.935**	**21.183**	**110.312**	**26.159**	**34.273**	**260.729**	31%	**62%**	**136%**	**602.245**	43%	**10%**
INVESTIMENTOS	**11.589**	**16.594**	**91.082**	**22.090**	**27.014**	**224.558**	22%	**63%**	**147%**	**562.807**	40%	**9%**
Obras e Instalações	4.747	9.186	55.208	9.809	23.984	148.571	145%	161%	169%	416.178	36%	6%
Equiq. e Mat. Permanente	4.647	4.420	17.083	1.582	957	21.498	-40%	-78%	26%	54.194	40%	1%
Demais Despesas	2.195	2.988	18.791	2.561	2.073	44.447	-19%	-31%	137%	79.560	56%	2%
Outros S. Terceiros PJ -Intra	0	0	0	8.138	0	10.042	0%	0%	0%	12.875	78%	0%
AMORTIZAÇÃO DA DÍVIDA	**1.346**	**4.589**	**19.230**	**4.069**	**7.259**	**36.171**	78%	**58%**	**88%**	**39.438**	92%	**1%**
RESERVAS	0	0	0	0	0	0	0%	**0%**	**0%**	**96.297**	0%	**0%**
TOTAL	**185.149**	**229.579**	**1.967.654**	**276.570**	**281.463**	**2.502.012**	**2%**	**23%**	**27%**	**3.658.225**	**68%**	**100%**

Fonte: Dados do Sistema Contabilis

Assinado por 1 pessoa: ANTONIO SILVA ROCHA
Para verificar a validade das assinaturas, acesse https://aracaju.1doc.com.br/verificacao/E531-3B5D-856C-89A9 e informe o código E531-3B5D-856C-89A9

GRÁFICO PARTICIPAÇÃO %

O Gráfico mostra a participação das Despesas Correntes Contínuas de Pessoal e Encargos Sociais, representando o maior grupo de gastos das despesas continuadas, com 58 %, e as Outras Despesas Correntes de manutenção da Prefeitura, com 42%, no acumulado do exercício de 2023.

Especificação	Valor Mi	PARTICIPAÇÃO%
DESPESAS COR. CONTINUAS	2.210.869	100%
PESSOAL E ENC. SOCIAIS	1.292.152	58%
Aposentadorias	277.411	13%
Pensões	27.278	1%
Cont.P/Tempo Determinado	67.468	3%
Vencimentos e Vantagens Fixas P	503.780	23%
Obrigações Patronais	47.204	2%
Outras DesP. Variáveis	8.676	0%
Sentenças Judiciais	44.514	2%
Obrig. Patronais - Intra.	233.380	11%
Demais despesas	82.441	4%
OUTRAS DESP. CORRENTES	918.717	42%
Transf. a Inst. Privadas S/Fin. Luc	42.356	2%
Execução de Cont.de PPP	4.971	0%
Material de Consumo	52.777	2%
Out. Desp. de P. Terceriz.	68.167	3%
Outros S. de Terceiro - PF	9.185	0%
Outros S. de Terceiro - PJ	483.509	22%
Outros S.T.I. Comunicação PJ	25.245	1%
Obrig. Trib., e Contributivas	27.288	1%
Desp.de Exerc. Anteriores	117.644	5%
Demais Despesas	87.575	7%

Fonte: Dados do Sistema Contabilis

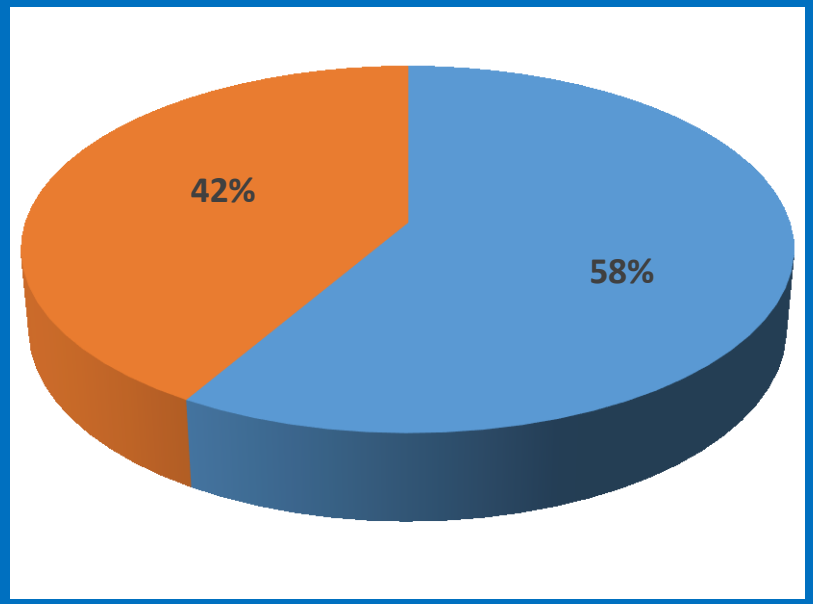

Assinado por 1 pessoa: ANTONIO SILVA ROCHA
Para verificar a validade das assinaturas, acesse https://aracaju.1doc.com.br/verificacao/E531-3B5D-856C-89A9 e informe o código E531-3B5D-856C-89A9

RESTOS A PAGAR (PROCESSADOS + NÃO PROCESSADOS) EM 31.10.2023

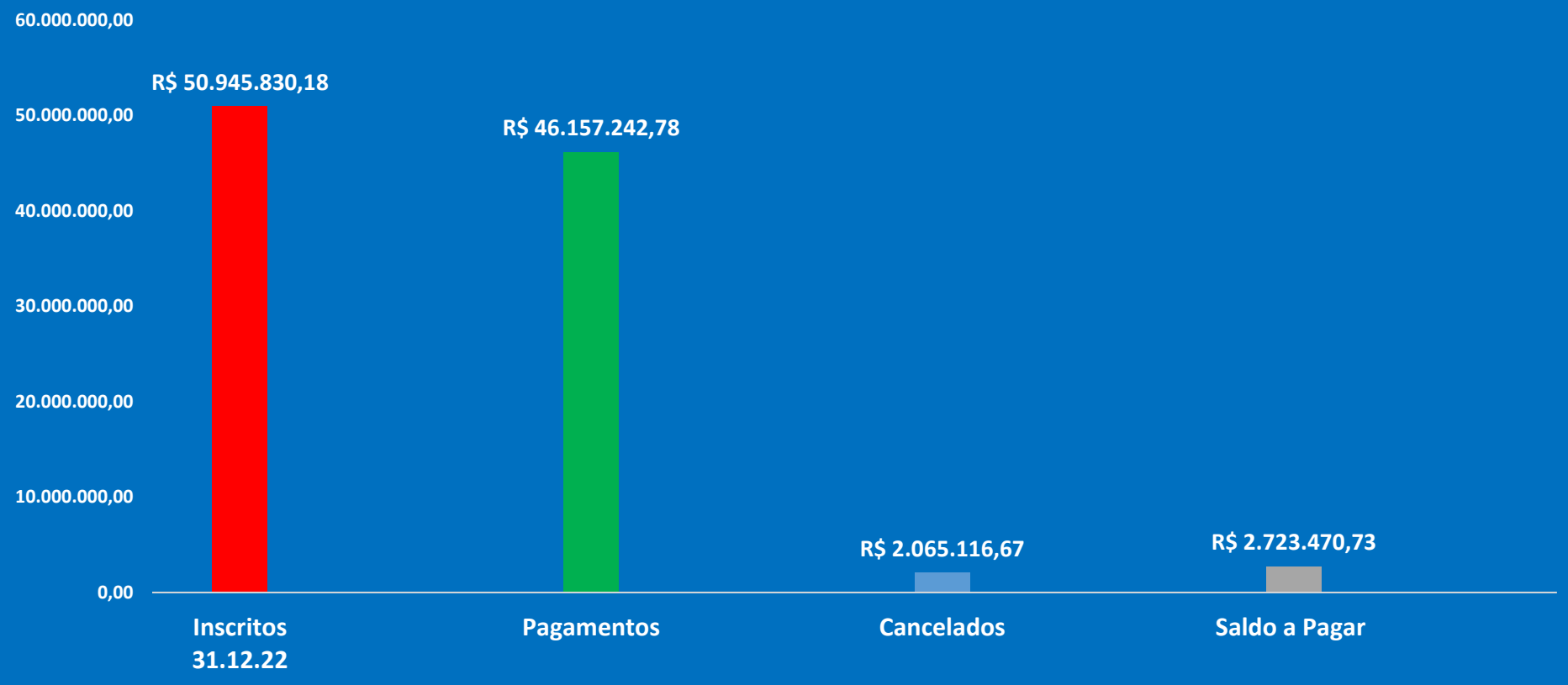

Assinado por 1 pessoa: ANTONIO SILVA ROCHA
Para verificar a validade das assinaturas, acesse https://aracaju.1doc.com.br/verificacao/E531-3B5D-856C-89A9 e informe o código E531-3B5D-856C-89A9

III. F I N A N C E I O

SECRETARIA MUNICIPAL
DA FAZENDA

Assinado por 1 pessoa: ANTONIO SILVA ROCHA
Para verificar a validade das assinaturas, acesse https://aracaju.1doc.com.br/verificacao/E531-3B5D-856C-89A9 e informe o código E531-3B5D-856C-89A9

CONTA BANCO POR FONTE DE RECURSOS

Disponibilidade de Caixa Líquido por grupo de destinação de recursos Outubro /2023 (R$ milhões)

A tabela e o gráfico a seguir demonstram a disponibilidade de caixa em Outubro /2023 por grupo de destinação de recursos, sem as deduções das obrigações financeiras, Restos a Pagar e Despesas Processadas a Pagar para o Poder Executivo e Legislativo.

DISPONIBILIDADE DE CAIXA	
TOTAL DOS RECURSOS NÃO VINCULADOS (I)*	**303.186.943**
Recursos Ordinários	303.186.943
TOTAL DOS RECURSOS VINCULADOS (II)	**247.312.906**
Receitas de Impostos e de Transf. Impostos - Educação	3.333.935
Transferências do FUNDEB	11.944.809
Outros Recursos Vinculados à Educação	30.877.682
Receitas de Impostos e de Transf. de Impostos - Saúde	11.688.900
Outros Recursos Vinculados à Saúde	23.077.108
Recursos Vinculados à Assistência Social	12.838.997
Recursos Vinculados ao RPPS	11.429.993
Recursos de Operações de Crédito	68.024.859
Recursos de Alienação de Bens/Ativos	2.667.660
Outros Recursos Vinculados	71.428.962
TOTAL (III) = (I + II)	**550.499.849**

Fonte: Dados do Sistema Contabilis

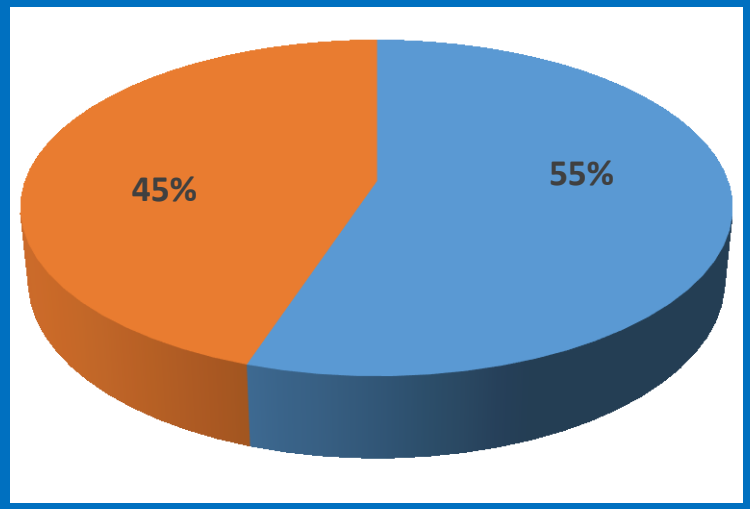

Nota Explicativa:

1 - Na fonte Recursos não viculados esta incluidos os saldos das contas da PMA de Precatórios R$ 110.786.305,22 em extrato bancário

2 - Consta também as disponibilidades da Câmara no montante de R$ 5.931.030,54

Assinado por 1 pessoa: ANTONIO SILVA ROCHA
Para verificar a validade das assinaturas, acesse https://aracaju.1doc.com.br/verificacao/E531-3B5D-856C-89A9 e informe o código E531-3B5D-856C-89A9

DISPONIBILIDADE DE CAIXA Vs OBRIGAÇÕES FINANCEIRAS E RESTOS A PAGAR

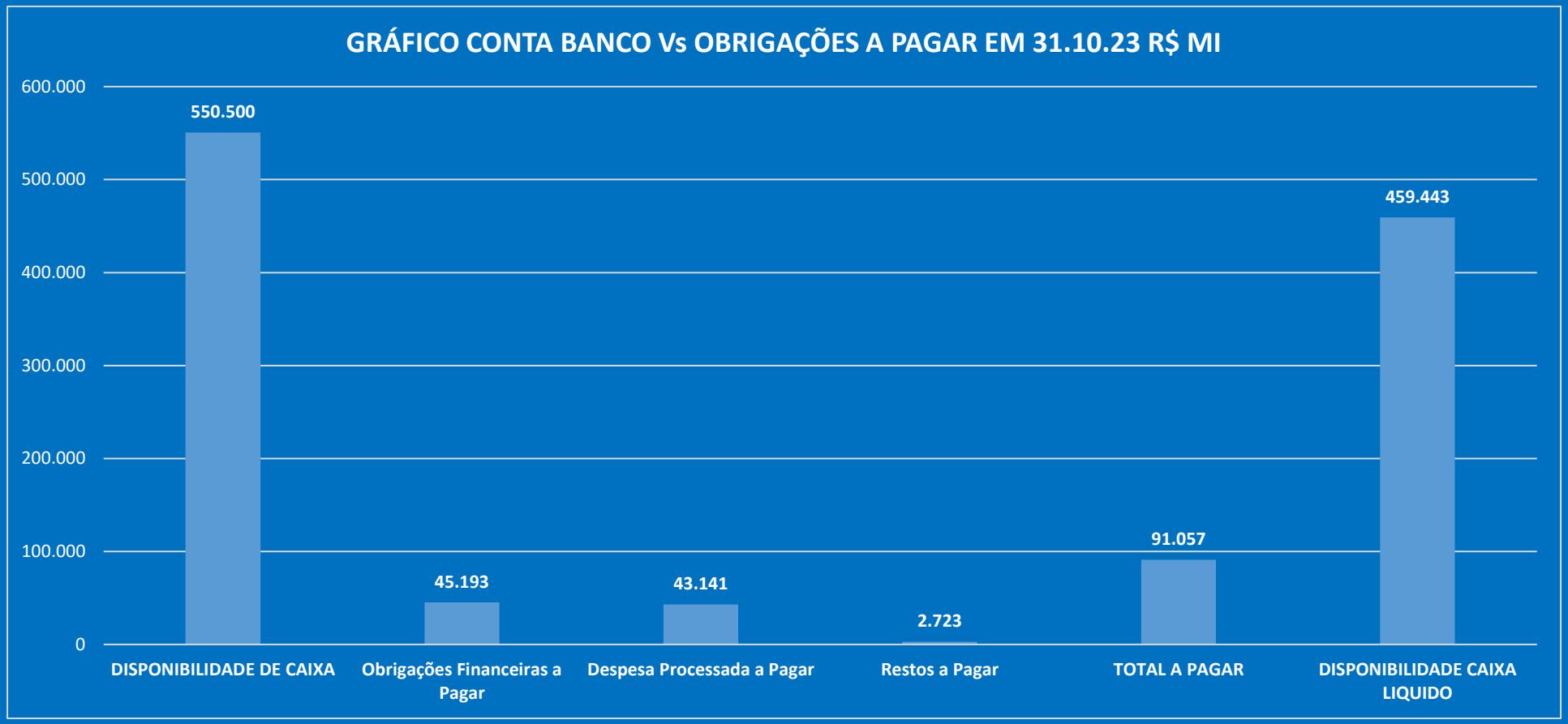

Assinado por 1 pessoa: ANTONIO SILVA ROCHA
Para verificar a validade das assinaturas, acesse https://aracaju.1doc.com.br/verificacao/E531-3B5D-856C-89A9 e informe o código E531-3B5D-856C-89A9

VI. RESULTADOS

SECRETARIA MUNICIPAL
DA FAZENDA

Assinado por 1 pessoa: ANTONIO SILVA ROCHA
Para verificar a validade das assinaturas, acesse https://aracaju.1doc.com.br/verificacao/E531-3B5D-856C-89A9 e informe o código E531-3B5D-856C-89A9

BALANÇO ORÇAMENTÁRIO - RESULTADO

R$ 1,00

ESPECIFICAÇÃO		ORÇAMENTO ATUALIZADO	REALIZADA		RESULTADO NO PERÍODO
			JAN-OUT -2023	%	
Receitas	CORRENTES	R$ 2.647.817.000,00	R$ 2.148.088.407,40	81,13%	R$ 130.688.202,70
	DE CAPITAL	R$ 459.281.600,00	R$ 190.206.755,11	41,41%	
	INTRAORÇ.	R$ 420.553.000,00	R$ 294.405.574,95	70,00%	
TOTAL		R$ 3.527.651.600,00	R$ 2.632.700.737,46	74,63%	
ESPECIFICAÇÃO		ORÇAMENTO ATUALIZADO	LIQUIDADA		
			JAN-OUT -2023	%	
Despesas	CORRENTES	R$ 2.568.602.194,16	R$ 1.938.778.937,49	75,48%	
	DE CAPITAL	R$ 588.374.986,31	R$ 249.868.534,08	42,47%	
	INTRAORÇ.	R$ 404.951.427,52	R$ 313.365.063,19	77,38%	
TOTAL		R$ 3.561.928.607,99	R$ 2.502.012.534,76	70,24%	
RESERVAS					R$ 0,00
RESERVAS RPPS					R$ 96.297.000,00

Fonte: Dados do Sistema Contabilis

Assinado por 1 pessoa: ANTONIO SILVA ROCHA
Para verificar a validade das assinaturas, acesse https://aracaju.1doc.com.br/verificacao/E531-3B5D-856C-89A9 e informe o código E531-3B5D-856C-89A9

Resultado Previdênciario no Exercício de 2023

RECEITAS		ORÇAMENTO ATUALIZADO	ESPECIFICAÇÃO		RESULTADO NO PERÍODO
			JAN-OUT -2023	%	
RPPS PP -Plano Previdenciario	RECEITA	R$ 106.121.000,00	R$ 88.111.495,22	83,03%	R$ 79.753.552,05
	DESPESA	R$ 9.374.000,00	R$ 8.357.943,17	89,16%	
Reservas R$ 96.297.000,00					
DESPESAS		ORÇAMENTO ATUALIZADO	ESPECIFICAÇÃO		RESULTADO NO PERÍODO
			JAN-OUT -2023	%	
RPPS PF -Plano Financeiro	RECEITA	R$ 368.506.000,00	R$ 252.729.047,09	68,58%	-R$ 9.723.378,39
	DESPESA	R$ 333.167.017,22	R$ 262.452.425,48	78,78%	
Aporte do Tesouro para o RPPS PF R$ 37.108.973,40					
ESPECIFICAÇÃO		ORÇAMENTO ATUALIZADO	JAN-OUT -2023	%	RESULTADO NO PERÍODO
RECEITA DA ADMINITRAÇÃO - RPPS		R$ 9.949.000,00	R$ 7.247.135,06	72,84%	-R$ 1.706,86
DESPESA DA ADMINITRAÇÃO - RPPS		R$ 10.609.000,00	R$ 7.248.841,92	68,33%	

Fonte: Dados do Sistema Contabilis

Assinado por 1 pessoa: ANTONIO SILVA ROCHA
Para verificar a validade das assinaturas, acesse https://aracaju.1doc.com.br/verificacao/E531-3B5D-856C-89A9 e informe o código E531-3B5D-856C-89A9

Cumprimento do Artigo 167-A CF 1988

Apuração Mensal da Relação entre as Receitas Correntes e as Despesas Correntes

(Em Cumprimento ao Artigo 167-A da Constituição Federal de 1988)

APURAÇÃO DA RELAÇÃO ENTRE AS RECEITAS ARRECADADAS E AS DESPESAS CORRENTES LIQUIDAS R$,1,00

DESCRIÇÃO	EVOLUÇÃO DAS RECEITAS CORRENTES X DESPESAS CORRENTES NOS ULTIMOS DOZE MESES												TOTAL DOS ÚLTIMOS DOZES MESES
Mês	NOV	DEZ	JAN	FEV	MAR	ABR	MAI	JUN	JUL	AGO	SET	OUT	
DESPESAS LIQUIDADAS (I)	194.751.708	343.107.475	175.498.257	199.496.558	212.398.776	197.903.899	224.551.892	239.963.973	256.881.349	236.988.556	225.996.683	247.190.912	2.754.730.037
RECEITAS ARRECADADAS (II)	212.503.199	393.821.586	227.961.467	298.543.774	237.851.294	264.029.326	241.982.762	241.179.211	241.047.220	248.252.969	248.252.969	219.649.274	3.075.075.051
RELAÇÃO % (III) (I)/(II)	91,65%	87,12%	76,99%	66,82%	89,30%	74,96%	92,80%	99,50%	106,57%	95,46%	91,03%	112,54%	89,58%
Art. 167-A. Apurado que no período de 12 (dose) meses, a relação entre despesas corrente e receitas corrente superior 95%													**95%**

Fonte: Dados do Sistema Contabilis

Nota: 1 Quanto às despesas correntes, deverão ser consideradas aquelas liquidadas nos 12 meses, adicionadas das despesas empenhadas e não liquidadas, inscritas em restos a pagar não processados no mês de dezembro

Nota: 2 No exercício de 2022, foram escritos em restos a pagar o valor de R$ 32.732.553,92 , total de cancelamentos de janeiro a outubro no valor de R$ 2.065.116,67

Assinado por 1 pessoa: ANTONIO SILVA ROCHA
Para verificar a validade das assinaturas, acesse https://aracaju.1doc.com.br/verificacao/E531-3B5D-856C-89A9 e informe o código E531-3B5D-856C-89A9

Resultado Primário e Nominal no Exercício de 2023

R$ Milhões Correntes

RESULTADO PRIMÁRIO E NOMINAL

Receitas Primárias Correntes	2.047.511.554
Receitas Primárias De Capital	1.422.387
Receita Primária Total	2.048.933.941
Despesas Primárias Pagas	2.112.211.374
Restos a pagar processados pagos	16.177.638
Restos a pagar nãoprocessados pagos	29.970.023
Despesa Primária Total	2.158.359.035
Resultado Primário - Acima da Linha	**-109.425.095**
Meta Fiscal Anual Defenida na LDO	-20.357.160
Juros, Encargos e Variações Monetárias Ativos	46.892.565
Juros, Encargos e Variações Monetárias Passivos	36.774.132
Resultado Nominal - Acima da Linha	**-99.306.661**
Meta Fiscal Anual Defenida na LDO	-27.565.600

FONTE: DADOS SISTEMA CONTABILIS

Nota: Sem receitas e despesas intraorçamentarias

Assinado por 1 pessoa: ANTONIO SILVA ROCHA
Para verificar a validade das assinaturas, acesse https://aracaju.1doc.com.br/verificacao/E531-3B5D-856C-89A9 e informe o código E531-3B5D-856C-89A9

Limites Sobre a RCL

DESPESAS COM PESSOAL	% sobre RCL
Limite Máximo	60,00%
Limite Prudencial	57,00%
Gastos Totais	51,34%
DÍVIDA LIQUIDADA	**% sobre RCL**
Limite Definido por Resolução do Senado	120,00%
Dívida Consolidada Liquida %	9,53%
GARANTIAS DE VALORES	**% sobre RCL**
Limite Definido por Resolução do Senado	22,00%
Totais das Garantias	-
OPERAÇÕES DE CRÉDITO	**% sobre RCL**
Limite Definido por Resolução do Senado - Operações de Crédito	16,00%
Operações de Crédito Externas e Internas	6,81%
Limite Definido por Resolução do Senado - Antecipação de Receita	7,00%
Operações de Crédito por Antecipação de Receita	0,00%
RECEITAS CORRENTE LÍQUIDA	**2.522.701.088,83**
Receita Corrente Líquida Ajustada para Cálculo dos Limites de Endividamento	**2.517.032.936,83**
Receita Corrente Líquida Ajustada para Cálculo dos Limites da Desp.Pessoal	**2.491.818.056,83**

Nota: Gastos totais com pessoal Executivo + Legislativo

Assinado por 1 pessoa: ANTONIO SILVA ROCHA
Para verificar a validade das assinaturas, acesse https://aracaju.1doc.com.br/verificacao/E531-3B5D-856C-89A9 e informe o código E531-3B5D-856C-89A9

Dívida Consolidada Liquida

R$ Milhões Correntes

DIVIDA CONSOLIDADA LIQUIDA	SALDOS	
	DEZ/2022	OUT/2023
DÍVIDA CONSOLIDADA (I)	**549.029**	**750.708**
Dívida Contratual	**314.244**	**482.269**
Parcelamentos	**40.862**	**35.155**
Precatórios posteriores à 05/05;2000 (inclusive)	**193.923**	**227.566**
Outras Dividas (Parcelamento Emsurb)	**0**	**5.718**
DEDUÇÕES (II)	**430.922**	**510.814**
Disponibilidade de Caixa	**430.820**	**510.717**
Disponibilidade de Caixa Bruto	**467.991**	**549.904**
(-) Restos a Pagar Processados	**17.342**	**371**
(-) Depósitos Restituíves e Valores Vinculados	**19.829**	**38.816**
Demais Haveres Financeiros	**102**	**97**
DÍVIDA CONSOLIDADA LÍQUIDADA (III) (I) - (II)	**118.107**	**239.894**
RECEITA CORRENTE LÍQUIDA - RCL (Ajustada)	**2.352.707**	**2.517.033**
% da DCL sobre a RCL (III/RCL) (Ajustada)	**5,02%**	**9,53%**
OUTROS VALORES NÃO INTEGRANDES DA DC	DEZ/2022	OUT/2023
PRECATÓRIOS ANTERIORES A 05/05/2000	**0**	**0**
PRECATÓRIOS POSTERIORES A 05/05/2000 (Não incluidos na DC)	**0**	**0**
PASSIVO ATUARIAL	**1.186.378**	**1.344.079**
DEPOSITOS E CONSIGNAÇÕES SEM CONTRAPARTIDA	**0**	**0**
RESTOS A PAGAR NÃO-PROCESSADOS	**32.732**	**2.377**
APROPRIAÇÃO DE DEPOSITOS JUDICIAIS - LC 151/2015	**19.964**	**19.964**

FONTE: DADOS SISTEMA CONTABILIS

Assinado por 1 pessoa: ANTONIO SILVA ROCHA
Para verificar a validade das assinaturas, acesse https://aracaju.1doc.com.br/verificacao/E531-3B5D-856C-89A9 e informe o código E531-3B5D-856C-89A9

Trajetoria da Dívida Consolidada em doze meses

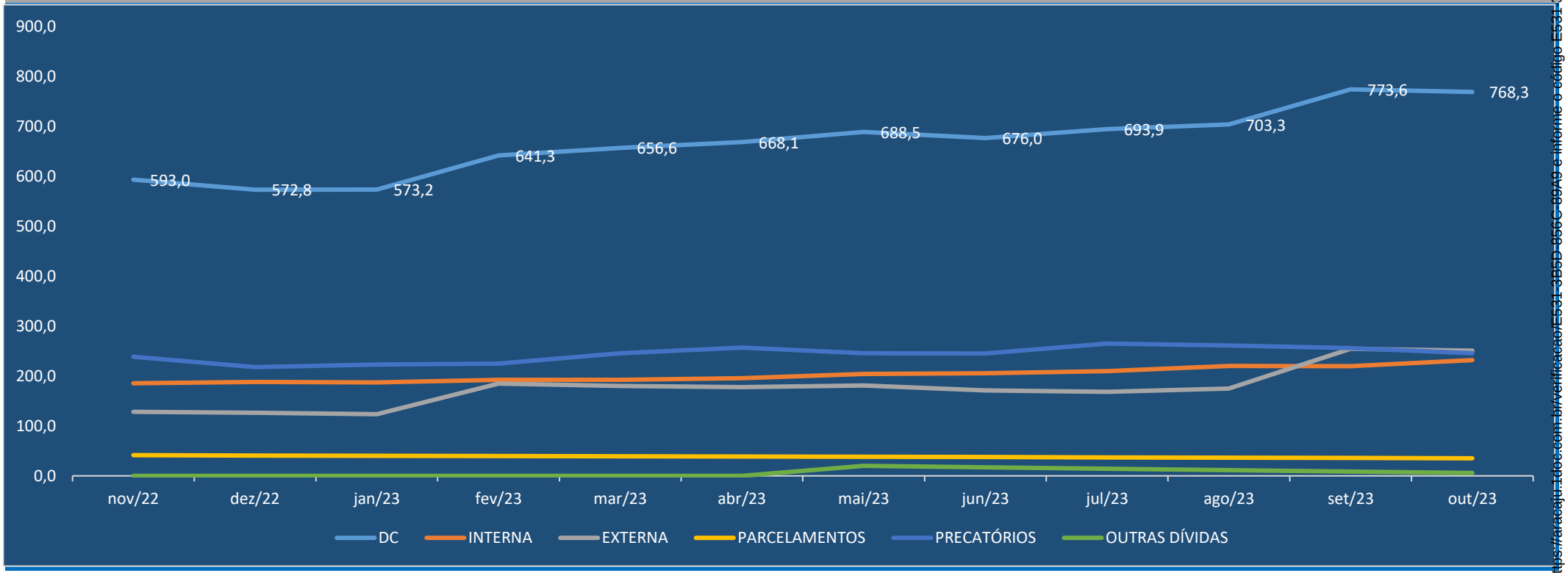

ESPECIFICAÇÃO	SALDOS EM MILHÕES											
	nov/22	dez/22	jan/23	fev/23	mar/23	abr/23	mai/23	jun/23	jul/23	ago/23	set/23	out/23
DC	**593,0**	**572,8**	**573,2**	**641,3**	**656,6**	**668,1**	**688,5**	**676,0**	**693,9**	**703,3**	**773,6**	**768,3**
INTERNA	185,3	188,0	186,8	192,2	192,2	195,3	204,1	205,3	209,8	220,1	219,3	23[illegible],7
EXTERNA	128,1	126,3	123,4	184,8	180,0	177,4	180,8	171,0	168,2	174,7	254,3	250,6
PARCELAMENTOS	41,4	40,8	40,3	39,7	39,1	38,6	38,1	37,8	36,8	36,3	35,7	35,1
PRECATÓRIOS	238,2	217,7	222,7	224,6	245,3	256,8	245,5	244,8	264,8	260,8	255,7	245,2
OUTRAS DÍVIDAS	0,0	0,0	0,0	0,0	0,0	0,0	20,0	17,1	14,3	11,4	8,6	5,7
% CRESCIMENTO NO MÊS	**#DIV/0!**	**-3,4%**	**0,1%**	**11,9%**	**2,4%**	**1,8%**	**3,1%**	**-1,8%**	**2,6%**	**1,4%**	**10,0%**	**-0,7%**

FONTE: DADOS SISTEMA CONTABILIS

Nota: Divida de Precatórios esta com a Dívida do RPPS

Assinado por: pessoal ANTONIO SILVA ROCHA
Para verificar a validade das assinaturas, acesse https://aracaju.1doc.com.br/verificacao/E531-3B5D-856C-89A9 e informe o código E531-3B5D-856C-89A9

limite e trajetoria da Dívida Consolidada Liquida

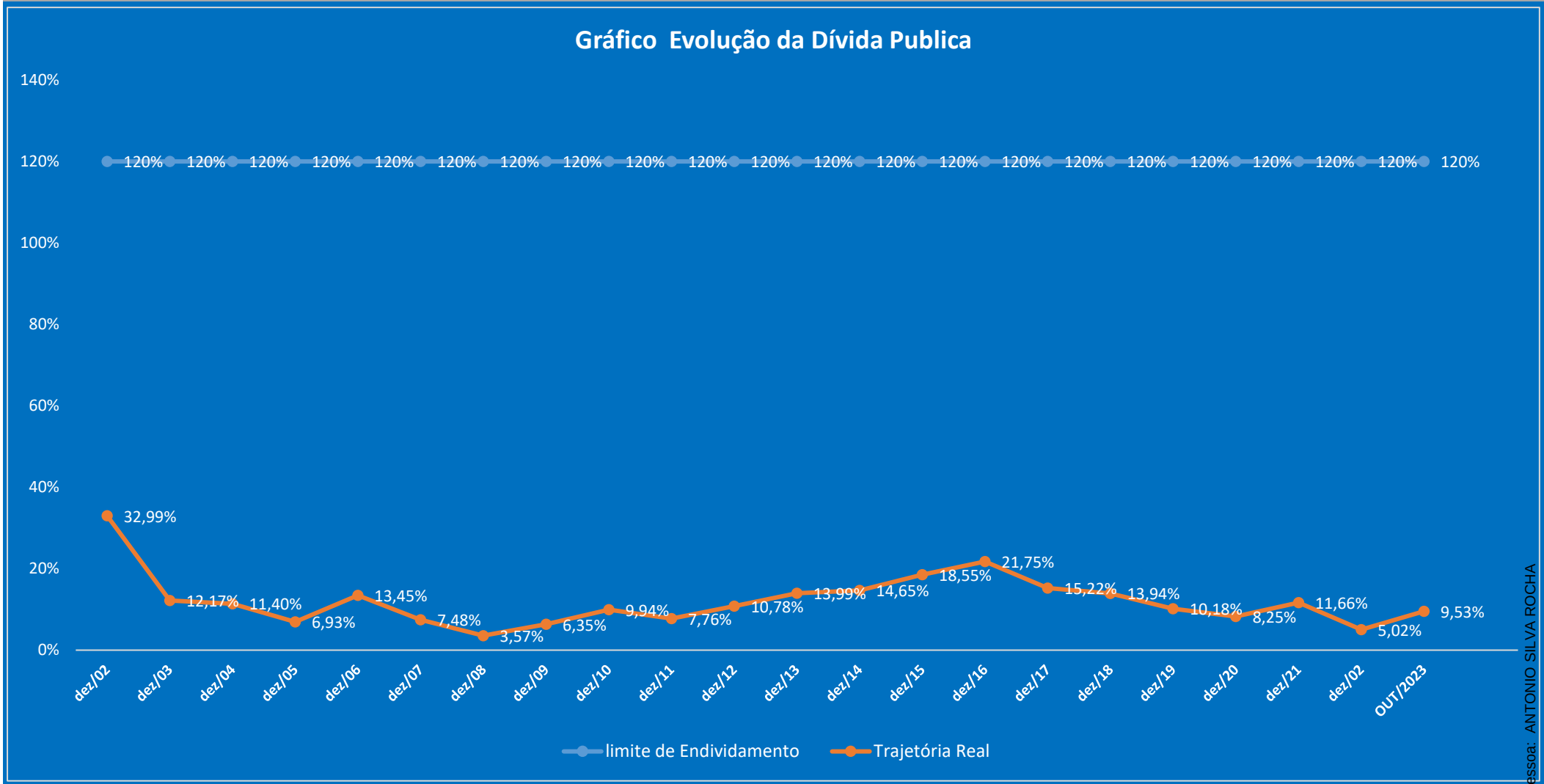

Assinado por 1 pessoa: ANTONIO SILVA ROCHA
Para verificar a validade das assinaturas, acesse https://aracaju.1doc.com.br/verificacao/E531-3B5D-856C-89A9 e informe o código E531-3B5D-856C-89A9

Demonstrativo das Operações de Crédito

Em MI R$

OPERAÇÕES DE CRÉDITO		EXERCÍCIO 2023
Mobiliária		0
Contratual		175.198
Interna		41.437
Empréstimos		36.437
Operações de crédito não sujeitas ao limite para fins de contratação (I)		5.000
Externa		133.761
Empréstimos		133.761
Operações de crédito não sujeitas ao limite para fins de contratação (I)		0
Total (III)		175.198
APURAÇÃO DO CUPRIMENTO DOS LIMITES		
RECEITA CORRENTE LÍQUIDA AJUSTADA PARA CÁLCULO DOS LIMITES DE ENDIVIDAMENTO	VALOR	%SOBRE A RCL
	2.498.646	0
OPERAÇÕES VEDADAS	0	0
TOTAL CONSIDERADO PARA FINS DA APURAÇÃO DO CUMPRIMENT DO LIMITE (+III -I-II)	170.198	6,81%
LIMITE GERAL DEINIDO POR RSOLUÇÃO DO SENADO FEDERAL PARA AS OPERAÇÕES DE CR INT. EXTERNA	399.783	16,0%
LIMITE DE ALERTA		14,4%
OPERAÇÕES DE CRÉDITO POR TANTECIPAÇÃO DE RECEITA ORÇAMENTÁRIA		0
LIMITE GERAL DEINIDO POR RSOLUÇÃO DO SENADO FEDERAL PARA AS OPERÇÕES DE CRÉDITO POR ARO	174.905	7,00%

FONTE: DADOS SISTEMA CONTABILIS

Assinado por 1 pessoa: ANTONIO SILVA ROCHA
Para verificar a validade das assinaturas, acesse https://aracaju.1doc.com.br/verificacao/E531-3B5D-856C-89A9 e informe o código E531-3B5D-856C-89A9

ANEXO 8 PORTARIA STN 375/2020 | **EDUCAÇÃO-MDE** | **RELATÓRIO RESUMIDO DE EXECUÇÃO ORÇAMENTÁRIA -ARACAJU EM FOCO**

DEMONSTRATIVO DAS RECEITAS E DESPESAS COM MANUTENÇÃO E DESENVOLVIMENTO DO ENSINO (MDE)

Mínimo Constitucional de Gastos com Educação e Despesas Executadas de Janeiro a Outubro /2023 (R$ Milhões)

A Constituição Federal estabelece que, na vigência do Novo Regime Fiscal, os municípios devem aplicar em despesas com MDE o percentual mínimo equivalente a 25% das receitas resultantes dos impostos e transferências de impostos. Tal verificação se faz nas despesas liquidadas, acrescentando-se, ao final do exercício, o montante inscrito em restos a pagar não-processados.

Despesa Executada 67,72 % Dotação Atualizada

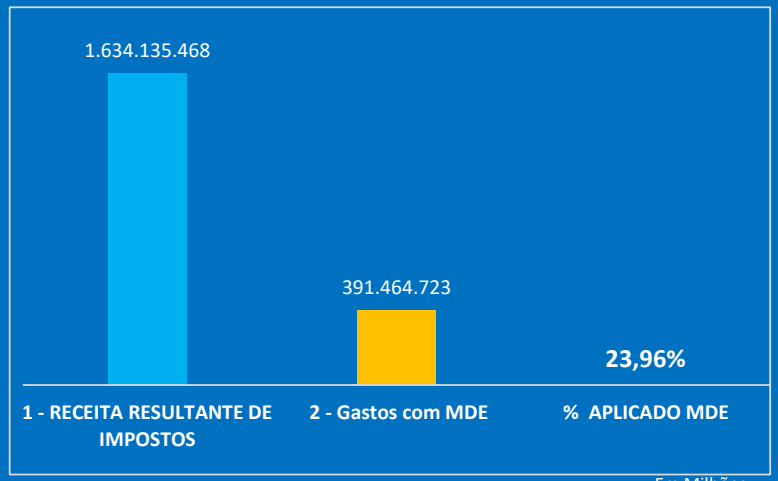

Evolução da despesa Executada com Educação 2013 A 2023

Em Milhões

Educação	Dez/13	Dez14	Dez/15	Dez/16	Dez/17	Dez/18	Dez/19	Dez/20	Dez /21	DEZ /22	JAN-OUT/23
Despesa Executada com Educação	232.465	260.842	244.834	252.235	312.113	304.612	338.855	322.567	289.058	505.736	391.465
Dotação Atualizada	200.870	219.923	240.042	252.074	260.319	299.918	320.198	321.659	308.496	530.862	578.029
Despesa Excedente	31.596	40.919	4.792	161	51.795	4.694	18.657	909	-19.438	-25.126	-
Receita que serve de base para apuração	803.478	879.691	960.169	1.008.297	1.041.274	1.199.673	1.280.793	1.286.634	1.525.700	1.815.343	1.918.431

Assinado por 1 pessoa: ANTONIO SILVA ROCHA
Para verificar a validade das assinaturas, acesse https://aracaju.1doc.com.br/verificacao/E531-3B5D-856C-89A9 e informe o código E531-3B5D-856C-89A9

Limites Constitucionais

ANEXO 8 PORTARIA STN 375/2020 | **SAÚDE - ASPS** | **RELATÓRIO RESUMIDO DE EXECUÇÃO ORÇAMENTÁRIA -ARACAJU EM FOCO**

DESMONSTRATIVO DAS DESPESAS COM AÇÕES E SERVIÇOS PÚBLICOS DE SAÚDE (ASPS)

Mínimo Constitucional de Gastos com Saúde e Despesas Executadas de Janeiro-Outubro /2023 (R$ Milhões)

A Constituição Federal estabelece que, na vigência do Novo Regime Fiscal, os municípios devem aplicar em Ações e Serviços Púbicos de Saúde (ASPS) o percentual de mínimo equivalente a 15% das receitas resultantes dos impostos e transferências de impostos. Tal verificação se faz às despesas liquidadas, acrescentando-se, ao final do exercício, o montante inscrito em restos a pagar não-processados.

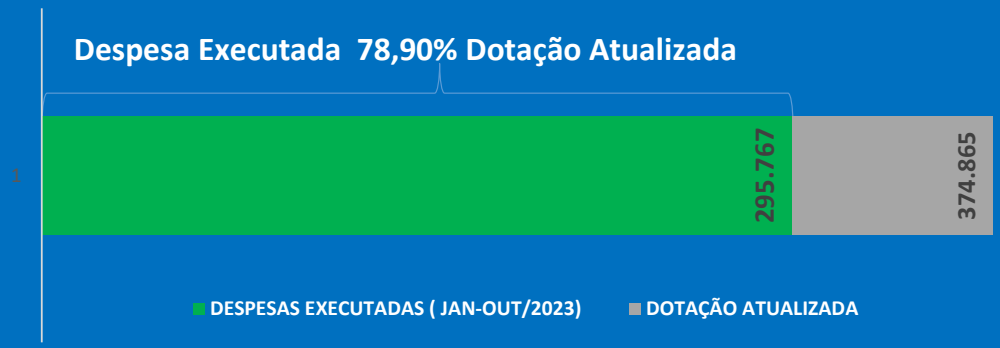

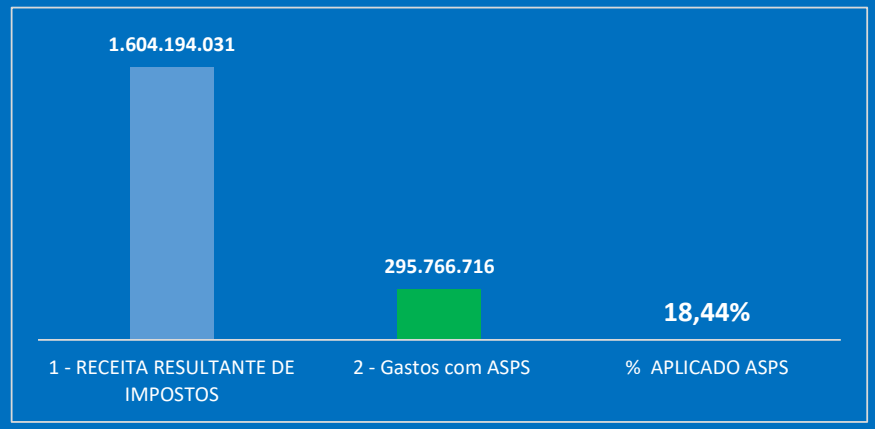

Evolução da despesa Executada com Educação 2013 A 2023

Em Milhões

Saúde - ASPS	Dez/13	Dez14	Dez/15	Dez/16	Dez/17	Dez/18	Dez/19	Dez/20	Dez/21	Dez /22	JAN-OUT/23
Despesa Executada com Saúde	159.784	180.449	216.364	173.727	225.875	264.326	247.244	267.143	291.963	314.094	295.767
Dotação Atualizada	136.591	149.547	163.229	171.410	208.255	239.935	256.159	257.327	292.195	317.469	374.865
Despesa Excedente	23.193	30.902	53.135	2.317	17.620	24.391	-8.915	9.816	-232	-3.375	–
Receita Base para apuração	803.478	879.691	960.169	1.008.297	1.041.274	1.199.673	1.280.793	1.286.634	1.492.318	1.768.237	1.858.949

Assinado por 1 pessoa: ANTONIO SILVA ROCHA
Para verificar a validade das assinaturas, acesse https://aracaju.1doc.com.br/verificacao/E531-3B5D-856C-89A9 e informe o código E531-3B5D-856C-89A9

EVOLUÇÃO DOS LIMITES DOS GASTOS COM PESSOAL PODER EXECUTIVO E LEGISLATIVO 2021 A 2023

EVOLUÇÃO % DA DESPESA COM PESSOAL

RELATÓRIO RESUMIDO DE EXECUÇÃO ORÇAMENTÁRIA - ARACAJU EM FOCO

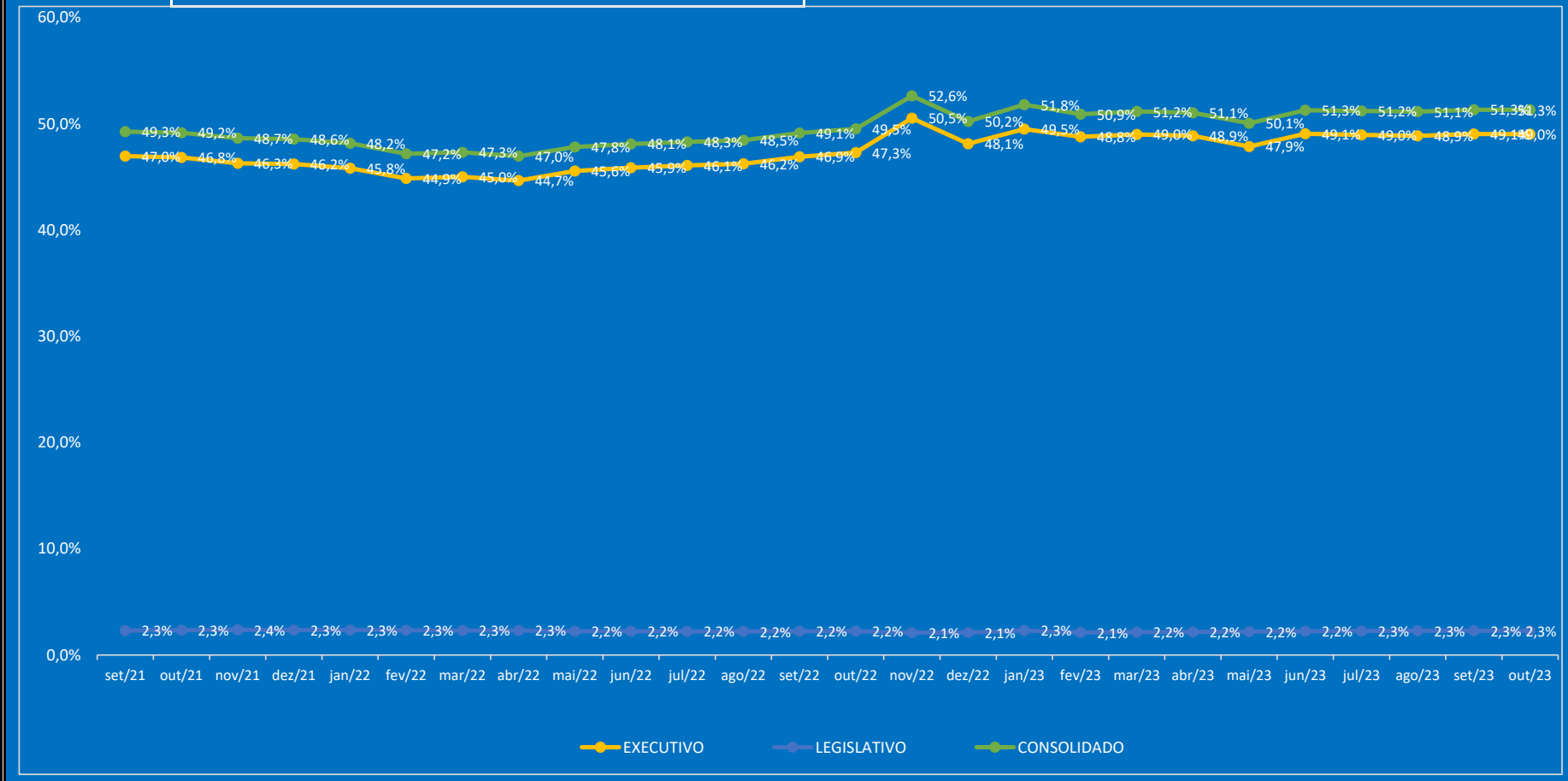

Despesa com Pessoal

Limites para Gastos com Pessoal

No âmbito Municipal, a LRF impôs um limite global de 60% da receita corrrente líquida - RCL (art. 19 III). Deste montante, 6% do percantual global é atribuído ao Poder Legislativo (art 20, Inciso III, alínea "a") enquanto 54% do percantual global (art.2,inciso III, alínea "b") é do Poder Executivo

Conforme previsto no caput do art. 23 da LRF, ultrapassados os limites, o percantual excedente terá de ser eliminado nos dois quadrimestre seguintes, sendo pelo menos um terço no primeiro, adotando-se, entre outras, as providências previstas nos § 3º e 4º art. 169 da CF.

Limite de Alerta: Legislativo 5,4% e Executivo 48,6% Total 54%

Limite Prudencial: Legislativo 5,7 % e Executivo 51,3% Total 57%

REALIZADO

Especificação	set/21	out/21	nov/21	dez/21	jan/22	fev/22	mar/22	abr/22	mai/22	jun/22	jul/22	ago/22	set/22	out/22	nov/22	dez/22	jan/23	fev/23	mar/23	abr/23	mai/23	jun/23	jul/23	ago/23	set/23	out/23
EXECUTIVO	47,0%	46,8%	46,3%	46,2%	45,8%	44,9%	45,0%	44,7%	45,6%	45,9%	46,1%	46,2%	46,9%	47,3%	50,5%	48,1%	49,5%	48,8%	49,0%	48,9%	47,9%	49,1%	49,0%	48,9%	49,1%	49,0%
LEGISLATIVO	2,3%	2,3%	2,4%	2,3%	2,3%	2,3%	2,3%	2,3%	2,2%	2,2%	2,2%	2,2%	2,2%	2,2%	2,1%	2,1%	2,3%	2,1%	2,2%	2,2%	2,2%	2,2%	2,3%	2,3%	2,3%	2,3%
CONSOLIDADO	49,3%	49,2%	48,7%	48,6%	48,2%	47,2%	47,3%	47,0%	47,8%	48,1%	48,3%	48,5%	49,1%	49,5%	52,6%	50,2%	51,8%	50,9%	51,2%	51,1%	50,1%	51,3%	51,2%	51,1%	51,3%	51,3%
RCL Ajustada	1923,6	1931,7	1951,0	1954,9	1972,5	2007,4	2036,7	2070,8	2139,2	2172,4	2208,9	2246,9	2246,2	2268,9	2296,9	2348,6	2315,4	2388,6	2403,8	2438,4	2435,3	2437,0	2446,6	2461,8	2475,9	2481,8

FONTE: SEMFAZ-COGOEF **Nota Explicativa:** A evolução da despesa com pessoal da Prefeitura de Aracaju esta dentro dos limites Prudencial e Legal e acima do Limite de **ALERTA** na apuração em doze meses 2023 da LRF.

Assinado por 1 pessoa: ANTONIO SILVA ROCHA
Para verificar a validade das assinaturas, acesse https://aracaju.1doc.com.br/verificacao/E531-3B5D-856C-89A9 e informe o código E531-3B5D-856C-89A9

COMPARATIVO EM DOZE MESES DA DTP X RCL %

PODER EXECUTIVO

RELATÓRIO RESUMIDO DE EXECUÇÃO ORÇAMENTÁRIA - ARACAJU EM FOCO

GRÁFICO DA EVOLUÇÃO EM DEZE MESES DA DTP X RCL %

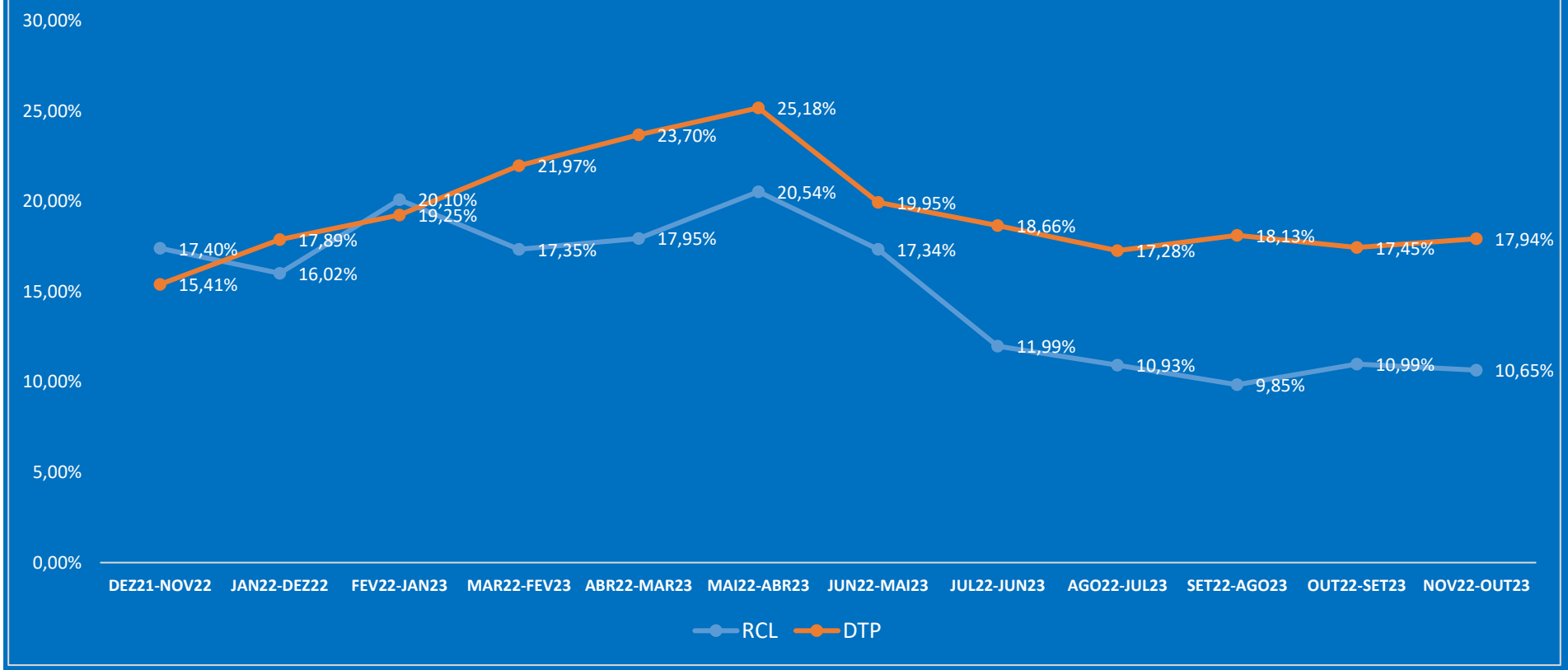

Assinado por 1 pessoa: ANTONIO SILVA ROCHA
Para verificar a validade das assinaturas, acesse https://aracaju.1doc.com.br/verificacao/E531-3B5D-856C-89A9 e informe o código E531-3B5D-856C-89A9

EVOLUÇÃO DA DESPESA DE PESSOAL POR FUNÇÃO DE GOVERNO EM 12 MESES - PORTARIA MPOG 42/1999

DEMONSTRATIVO DA EVOLUÇÃO DA DESPESA DE PESSOAL POR FUNÇÃO DE GOVERNO (PORTARIA MPOG Nº 42, DE 14.04.99)

DESPESA DE PESSOAL POR FUNÇÃO	nov/22	dez/22	jan/23	fev/23	mar/23	abr/23	mai/23	jun/23	jul/23	ago/23	set/23	out/23	TOTAL
01 - Legislativa	4.253.868	7.150.221	3.880.067	4.599.357	4.779.925	5.007.478	5.046.864	4.896.479	4.921.286	4.831.334	4.590.444	4.444.964	58.402.289
04 - Administração	25.426.830	44.438.590	26.595.370	27.671.127	27.632.423	28.475.502	28.991.650	33.665.635	31.000.964	30.895.446	30.051.821	29.830.425	364.675.782
08 - Assistência Social	3.732.802	6.401.728	3.900.205	3.623.100	3.773.026	3.735.371	3.863.920	4.220.167	4.054.325	4.016.647	3.976.879	3.758.896	49.057.066
09 - Previdência Social	27.930.596	46.375.101	27.114.722	28.677.219	27.719.143	28.604.941	29.571.551	37.764.248	39.912.953	32.324.647	24.195.044	30.154.442	380.344.608
10 - Saúde	21.564.650	36.188.154	21.583.516	22.096.132	21.438.816	22.019.969	22.630.709	27.662.109	24.154.940	23.827.672	26.346.757	25.025.038	294.538.462
11 - Trabalho	254.121	460.769	326.019	461.290	501.121	504.520	467.251	608.218	539.897	478.042	491.773	479.989	5.573.011
12 - Educação	23.454.814	45.793.245	24.304.517	24.155.357	24.527.497	25.123.589	25.618.354	40.762.669	28.515.335	29.031.945	28.327.563	26.880.993	346.495.879
26 - Transporte	3.357.524	5.671.717	3.546.740	3.594.076	3.509.286	3.567.817	3.764.051	4.367.586	4.097.691	3.947.234	4.075.131	3.913.014	47.411.869
27 - Desporto e Lazer	298.066	526.350	333.666	318.472	359.394	355.984	358.558	424.117	395.631	370.166	402.496	357.144	4.500.043
28 - Encargos Especiais	7.840.187	6.140.869	556.820	987.388	2.468.651	282.886	1.534.174	111.479	766.395	1.692.367	12.846.278	23.186.079	58.413.572
TOTAL	**118.113.459**	**199.146.745**	**112.141.642**	**116.183.518**	**116.709.282**	**117.678.056**	**121.847.083**	**154.482.705**	**138.359.416**	**131.415.501**	**135.304.187**	**148.030.985**	**1.609.412.580**

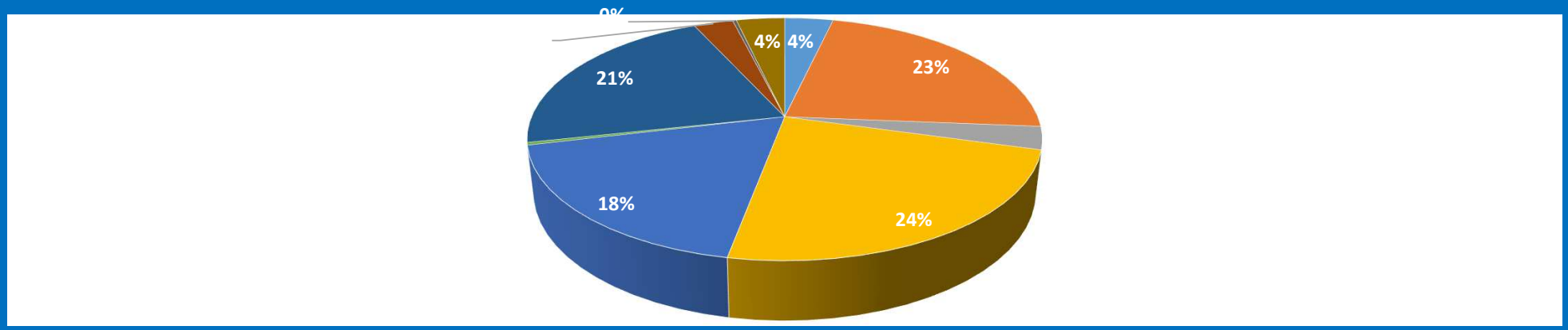

Assinado por 1 pessoa: ANTONIO SILVA ROCHA
Para verificar a validade das assinaturas, acesse https://aracaju.1doc.com.br/verificacao/E531-3B5D-856C-89A9 e informe o código E531-3B5D-856C-89A9

ARACAJU
Cuidando da cidade para as pessoas

Investimentos - 2009 - 2023

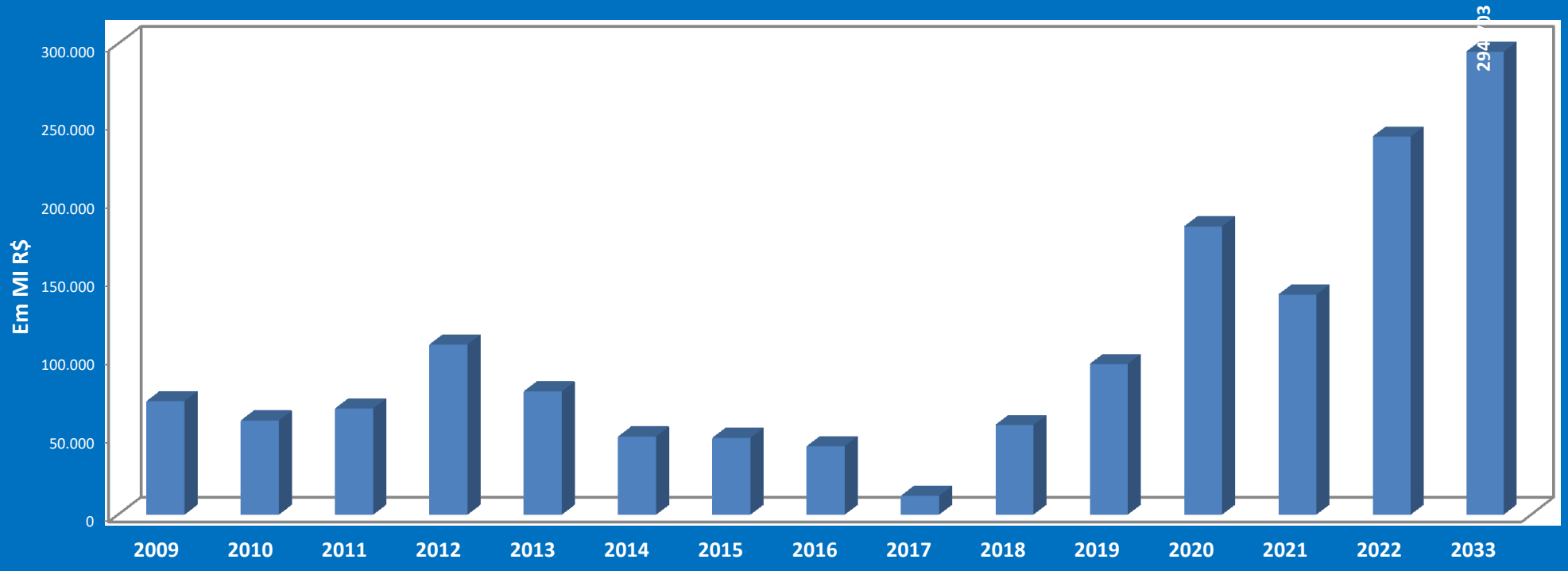

Fonte: SEMFAZ- COGOEF

Investimentos pela Despesa Liquidada 2009 a 2022

Assinado por 1 pessoa: ANTONIO SILVA ROCHA
Para verificar a validade das assinaturas, acesse https://aracaju.1doc.com.br/verificacao/E531-3B5D-856C-89A9 e informe o código E531-3B5D-856C-89A9

INVESTIMENTOS 2023

Especificação	TOTAL	DESPESA DO TESOURO LIQUIDADA											EM R$
		jan/23	fev/23	mar/23	abr/23	mai/23	jun/23	jul/23	ago/23	set/23	out/23	nov/23	dez/23
40000000 DESPESAS DE CAPITAL	**127.821.890**	**3.122.345**	**6.772.582**	**11.819.606**	**19.505.385**	**10.118.621**	**18.314.653**	**12.881.182**	**11.662.323**	**19.114.978**	**14.510.215**	**0**	
44000000 INVESTIMENTOS	**91.650.919**	**1.700.525**	**5.346.866**	**10.456.150**	**15.053.012**	**6.212.607**	**14.396.661**	**8.573.926**	**7.614.602**	**15.045.706**	**7.250.863**	**0**	
44500000 TRANSFERÊNCIAS A INSTITUIÇÕES PRIVADAS SEM FINS LUCRATIVOS	**943.672**	**0**	**56.475**	**285.460**	**54.193**	**54.625**	**0**	**58.299**	**176.496**	**81.374**	**176.749**	**0**	
44504100 Contribuições	943.672	0	56.475	285.460	54.193	54.625	0	58.299	176.496	81.374	176.749	0	
44900000 APLICAÇÕES DIRETAS	**80.665.104**	**1.700.525**	**5.290.390**	**10.170.690**	**14.998.819**	**4.253.602**	**14.396.661**	**8.515.627**	**7.438.106**	**6.826.569**	**7.074.114**	**0**	
4490300 Material de Consumo	15.069	0	0	0	0	0	0	0	14.849	220	0	0	
44903900 Outros Serviços de Terceiros-PJ	224.517	0	0	0	7.150	7.220	0	0	0	210.147	0	0	
44904000 Serviços de Tecnologia da Informação e Comunicação - Pessoa Jurídica	2.463.857	40.700	10.800	219.427	355.087	79.248	0	236.000	97.850	1.409.361	15.384	0	
44905100 Obras e Instalações	31.679.533	419.082	2.395.180	2.969.562	4.091.756	2.320.301	3.424.791	3.410.832	4.767.041	2.943.051	4.937.936	0	
44905200 Equipamentos e Material Permanente	17.966.231	0	1.414.535	2.663.747	1.779.415	651.851	6.906.343	615.713	1.467.952	1.522.719	943.955	0	
44906100 Aquisição de Imóveis	20.275.419	743.763	718.515	3.733.557	3.387.121	1.098.000	3.825.480	4.142.227	989.506	658.800	978.450	0	
44909100 Sentenças Judiciais	6.301.305	48.000	127.703	490.878	5.321.310	96.981	37.105	37.509	77.709	15.460	48.649	0	
44909200 Despesas de Exercícios Anteriores	721.124	49.733	574.492	93.519	3.380	0	0	0	0	0	0	0	
44909300 Indenizações e Restituições	1.018.049	399.247	49.165	0	53.600	0	202.941	73.345	23.200	66.811	149.740	0	
44900000 APLICAÇÕES DIRETAS - Operações Intraorçamentárias	**10.042.143**	**0**	**0**	**0**	**0**	**1.904.380**	**0**	**0**	**0**	**8.137.763**	**0**	**0**	
44913900 Outros Serviços de Terceiros pessoa Juridica	10.042.143	0	0	0	0	1.904.380	0	0	0	8.137.763	0	0	
45000000 INVERSÕES FINANCEIRAS	0	0	0	0	0	0	0	0	0	0	0	0	
45900000 APLICAÇÕES DIRETAS	0	0	0	0	0	0	0	0	0	0	0	0	
45906100 Aquisição de Imóveis	0	0	0	0	0	0	0	0	0	0	0	0	
46000000 AMORTIZAÇÃO DA DÍVIDA	**36.170.970**	**1.421.820**	**1.425.716**	**1.363.455**	**4.452.373**	**3.906.014**	**3.917.992**	**4.307.256**	**4.047.721**	**4.069.272**	**7.259.353**	**0**	
46900000 APLICAÇÕES DIRETAS	**36.170.970**	**1.421.820**	**1.425.716**	**1.363.455**	**4.452.373**	**3.906.014**	**3.917.992**	**4.307.256**	**4.047.721**	**4.069.272**	**7.259.353**	**0**	
46907100 Principal da Dívida Contratual Resgatado	36.170.970	1.421.820	1.425.716	1.363.455	4.452.373	3.906.014	3.917.992	4.307.256	4.047.721	4.069.272	7.259.353	0	
RECEITA TOTAL	**2.632.700.737**	**228.153.619**	**362.835.426**	**239.016.512**	**264.608.655**	**251.788.313**	**243.615.884**	**245.169.394**	**261.155.535**	**302.978.566**	**233.378.832**	**0**	
% DESPESA DE CAPITAL X RECEITA TOTAL	**1,37%**	**0,62%**	**0,39%**	**0,57%**	**1,68%**	**1,55%**	**1,61%**	**1,76%**	**1,55%**	**1,34%**	**3,11%**	**#DIV/0!**	**#DIV/0!**
Despesas de Capital	**260.729.338**	**7.815.611**	**13.127.973**	**26.949.664**	**37.686.828**	**26.170.637**	**23.523.682**	**29.117.459**	**35.905.185**	**26.159.381**	**34.272.919**	**0**	
Investimentos*	**132.907.448**	4.693.266	6.355.391	15.130.059	18.181.442	16.052.016	5.209.030	16.456.136	24.023.004	7.044.403	19.762.703	0	
Investimentos com Recursos Próprios	**91.650.919**	1.700.525	5.346.866	10.456.150	15.053.012	6.212.607	14.396.661	8.573.926	7.614.602	15.045.706	7.250.863	0	
Despesas de Capital Vs RT %	**9,90%**	**3,43%**	**3,62%**	**11,28%**	**14,24%**	**10,39%**	**9,66%**	**11,88%**	**13,75%**	**8,63%**	**14,69%**	**#DIV/0!**	**#DIV/0!**
Investimentos Vs RT%	**5,05%**	**2,06%**	**1,75%**	**6,33%**	**6,87%**	**6,38%**	**2,14%**	**6,71%**	**9,20%**	**2,33%**	**8,47%**	**#DIV/0!**	**#DIV/0!**
Investimentos Próprios Vs RT %	**3,48%**	**0,75%**	**1,47%**	**4,37%**	**5,69%**	**2,47%**	**5,91%**	**3,50%**	**2,92%**	**4,97%**	**3,11%**	**#DIV/0!**	**#DIV/0!**
Despesas de Capital Vs DT %	**10,42%**	**4,26%**	**6,17%**	**11,26%**	**16,00%**	**10,44%**	**8,93%**	**10,18%**	**13,16%**	**9,46%**	**12,18%**	**#DIV/0!**	**#DIV/0!**
Investimentos Vs DT%	**5,31%**	**2,56%**	**2,99%**	**6,32%**	**7,72%**	**6,40%**	**1,98%**	**5,75%**	**8,80%**	**2,55%**	**7,02%**	**#DIV/0!**	**#DIV/0!**
Investimentos Próprios Vs DT %	**3,66%**	**0,93%**	**2,51%**	**4,37%**	**6,39%**	**2,48%**	**5,46%**	**3,00%**	**2,79%**	**5,44%**	**2,58%**	**#DIV/0!**	**#DIV/0!**
RECEITA TOTAL	**2.632.700.737**	**228.153.619**	**362.835.426**	**239.016.512**	**264.608.655**	**251.788.313**	**243.615.884**	**245.169.394**	**261.155.535**	**302.978.566**	**233.378.832**	**0**	
DESPESA TOTAL	**2.502.012.535**	**183.311.868**	**212.624.530**	**239.348.439**	**235.590.728**	**250.722.529**	**263.487.655**	**285.998.808**	**272.893.741**	**276.570.406**	**281.463.831**	**0**	
Investimento com Recursos Próprios acumulado	-	1.700.525	7.047.391	17.503.542	32.556.554	38.769.161	53.165.822	61.739.749	69.354.351	84.400.057	91.650.919	91.650.919	91.650.919
Despesa Total acumulada	-	183.311.868	395.936.399	635.284.838	870.875.565	1.121.598.094	1.385.085.749	1.671.084.557	1.943.978.298	2.220.548.704	2.502.012.535	2.502.012.535	2.502.012.535
Investimentos Próprios Vs DT % (Acumulado)	-	**0,93%**	**1,78%**	**2,76%**	**3,74%**	**3,46%**	**3,84%**	**3,69%**	**3,57%**	**3,80%**	**3,66%**	**3,66%**	**3,66%**

FONTE: SEMFAZ-COGOEF

NOTA:* Investimentos demais fontes

Emissão: 11/10/2023, às 16:35 Assinado

Assinado por 1 pessoa: ANTONIO SILVA ROCHA
Para verificar a validade das assinaturas acesse https://aracaju.1doc.com.br/verificacao/E531-3B5D-856C-89A9 e informe o código E531-3B5D-856C-89A9

ARACAJU
Cuidando da cidade para as pessoas

DEMONSTRATIVO DA DESPESA COM PESSOAL
PODER EXECUTIVO
PERÍODO: NOVEMBRO/2022 A OUTUBRO/2023

(LRF, art. 55, inciso I aliena "a")

R$

DESPESAS COM PESSOAL	DESPESAS EXECUTADAS NOS ÚLTIMOS 12 MESES												TOTAL (ÚLTIMOS 12 MESES)	INSCRIÇÃO EM RESTOS A PAGAR NÃO PROCESSADOS
	LÍQUIDAS													
	nov/22	dez/22	jan/23	fev/23	mar/23	abr/23	mai/23	jun/23	jul/23	ago/23	set/23	out/23	(a)	(b)
DESPESAS BRUTA COM PESSOAL (I)	**121.373.594,02**	**203.546.792,14**	**108.317.142,97**	**117.315.588,97**	**120.573.676,86**	**119.343.401,11**	**125.491.680,47**	**155.991.468,55**	**142.376.326,82**	**134.782.705,45**	**136.067.779,56**	**151.190.899,98**	**1.636.371.056,90**	**141.768,23**
Pessoal Ativo	**86.282.452,32**	**146.525.371,02**	**81.124.998,73**	**82.927.871,25**	**84.155.045,93**	**84.019.944,33**	**87.190.421,11**	**111.795.260,88**	**93.451.860,55**	**94.162.951,84**	**106.423.529,25**	**113.338.150,44**	**1.171.397.857,65**	**137.868,23**
1 - Vencimentos, Vantagens e Outras Despesas Variáveis	**57.603.510,79**	**90.414.205,94**	**49.463.759,60**	**50.901.559,16**	**51.808.630,97**	**51.686.182,97**	**54.788.542,31**	**72.998.800,70**	**59.034.136,28**	**59.513.086,82**	**72.926.366,86**	**80.385.280,07**	**751.524.062,47**	**115.755,31**
31900400 Contratação Por Tempo Determinado	5.438.740,60	8.718.936,34	5.586.604,98	5.668.856,60	5.789.549,13	5.930.882,11	6.063.982,50	8.851.812,64	6.677.897,98	6.627.022,27	8.609.111,32	7.662.764,47	81.626.160,94	0,00
31900800 Outros Benefícios Assistenciais	0,00	0,00	200,00	3.420,00	0,00	0,00	0,00	0,00	0,00	0,00	0,00	0,00	3.620,00	0,00
31901100 Vencimentos e Vantagens Fixas Pessoal Civil	42.307.161,33	74.160.219,91	41.255.582,77	42.470.794,75	41.478.145,52	42.877.553,31	44.696.652,82	62.193.260,48	49.509.127,13	49.093.751,61	49.774.011,30	46.662.335,31	586.478.596,24	115.755,31
31901600 Outras Despesas Variáveis - Pessoal Civil	1.001.105,93	909.238,10	792.716,82	702.878,52	944.589,97	949.422,82	899.585,58	927.177,01	867.633,10	801.536,60	938.394,60	851.755,57	10.586.034,62	0,00
31904100 Contribuições	0,00	0,00	0,00	0,00	0,00	0,00	0,00	0,00	0,00	0,00	0,00	0,00	0,00	0,00
31904600 Auxilio Alimentação	0,00	0,00	0,00	0,00	0,00	0,00	0,00	0,00	0,00	0,00	0,00	0,00	0,00	0,00
31904900 Auxilio Transporte	0,00	0,00	0,00	0,00	0,00	0,00	0,00	0,00	0,00	0,00	0,00	0,00	0,00	0,00
31909100 Sentenças Judiciais	7.848.672,82	6.144.074,71	556.820,40	1.001.175,69	2.486.057,82	294.829,59	1.539.751,05	110.268,39	773.342,69	1.708.957,98	12.852.388,70	23.190.081,17	58.506.421,01	0,00
31909200 Despesas Exercícios Anteriores	0,00	0,00	187.301,74	72.581,47	-3.340,92	7.200,00	0,00	0,00	2.040,62	0,00	0,00	0,00	265.782,91	0,00
31909300 Indenizações e Restituições	35.924,75	88.856,75	1.380,44	0,00	22.545,19	34.986,40	58.064,02	11.871,62	18.002,96	7.153,89	34.819,16	7.182,58	320.787,76	0,00
31909400 Indenizações e Restituições Trabalhistas	733.693,03	0,00	1.083.095,13	837.367,96	854.308,51	1.312.182,11	1.209.580,67	720.693,08	816.499,87	978.138,06	509.854,69	1.609.179,66	10.664.592,77	0,00
31909600 Ressarcimento de Despesas Pessoal Requisitado	238.212,33	392.880,13	57,32	144.484,17	236.775,75	279.126,63	320.925,67	183.717,48	369.591,93	296.526,41	207.787,09	401.981,31	3.072.066,22	0,00
2 - Obrigações Patronais	**28.678.941,53**	**56.111.165,08**	**31.661.239,13**	**32.026.312,09**	**32.346.414,96**	**32.333.761,36**	**32.401.878,80**	**38.796.460,18**	**34.417.724,27**	**34.649.865,02**	**33.497.162,39**	**32.952.870,37**	**419.873.795,18**	**22.112,92**
31901300 Obrigações Patronais	3.525.943,99	7.069.547,02	2.974.033,89	3.569.927,39	3.768.414,76	4.083.982,86	3.939.103,02	3.348.890,72	4.634.132,22	5.311.765,31	4.348.155,59	4.741.700,43	51.315.597,20	22.112,92
31911300 Obrigações Patronais	24.739.572,48	48.628.193,00	28.206.462,45	28.042.960,05	28.070.324,90	27.738.604,54	27.955.100,48	34.939.894,16	29.264.265,80	28.842.075,36	28.641.331,50	27.703.494,64	362.772.279,36	0,00
31919200 Despesas de Exercícios Anteriores	413.425,06	413.425,06	480.742,79	413.424,65	507.675,30	511.173,96	507.675,30	507.675,30	519.326,25	496.024,35	507.675,30	507.675,30	5.785.918,62	0,00
0000000 Obrigações Patronais não passaram p/ Exe. Orç.LC 173 RPPS PP	0,00	0,00	0,00	0,00	0,00	0,00	0,00	0,00	0,00	0,00	0,00	0,00	0,00	0,00
31901309 Plano de Assistência Médica e/ou Odontologico (-)	0,00	0,00	0,00	0,00	0,00	0,00	0,00	0,00	0,00	0,00	0,00	0,00	0,00	0,00
4 - Pessoal Inativos e Pensionistas	**27.386.529,57**	**45.281.850,90**	**27.047.130,18**	**28.468.397,97**	**27.574.378,51**	**28.452.950,60**	**29.415.525,38**	**37.592.261,74**	**39.783.052,73**	**32.219.597,39**	**24.089.129,86**	**30.047.331,61**	**377.358.136,44**	**0,00**
31900100 Aposentadorias, Reserva Remunerada e Reformas	24.969.337,32	41.309.583,31	24.564.337,40	26.005.581,38	25.115.548,56	25.886.743,94	26.781.032,74	34.318.849,79	36.945.898,67	29.314.794,16	21.123.455,86	27.354.933,86	343.690.096,99	0,00
31900300 Pensões	2.417.192,25	3.972.267,59	2.482.792,78	2.462.816,59	2.458.829,95	2.566.206,66	2.634.492,64	3.273.411,95	2.837.154,06	2.904.803,23	2.965.674,00	2.692.397,75	33.668.039,45	0,00
5 -Outras Despesas de Pessoal Deco.de Ct.Terceiriz.(§1º, art.18 da LRF)	**7.704.612,13**	**11.739.570,22**	**145.014,06**	**5.919.319,75**	**8.844.252,42**	**6.870.506,18**	**8.885.733,98**	**6.603.945,93**	**9.141.413,54**	**8.400.156,22**	**5.555.120,45**	**7.805.417,93**	**87.615.062,81**	3.900,00
DESPESAS NÃO COMPUTADAS (II)(§1º do art. 19 da LRF)	**28.944.832,94**	**40.057.170,25**	**28.023.720,70**	**32.974.207,48**	**30.326.083,10**	**29.526.439,17**	**31.780.085,93**	**28.138.088,54**	**43.880.722,60**	**33.365.110,94**	**34.344.587,71**	**47.139.301,73**	**414.733.380,37**	**0,00**
Indenização p/Demissão e Incentivos à Demissão Vol. e Dedu. Constitucionais	733.693,03	0,00	1.083.095,13	3.363.247,96	3.973.900,51	3.838.062,11	3.770.380,67	3.241.893,08	3.314.957,66	3.486.138,06	3.015.214,69	4.118.236,75	33.938.819,65	0,00
Decorrentes de Decisão Judicial	7.692.721,62	6.120.269,73	556.820,40	985.300,18	2.444.560,23	287.322,10	1.531.845,26	81.191,97	744.094,37	1.678.158,38	12.852.388,70	23.173.421,89	58.148.094,83	0,00
Despesas de Exercícios Anteriores de período ao da apuração	413.425,06	413.425,06	668.044,53	486.006,12	504.334,38	518.373,96	507.675,30	507.675,30	521.366,87	496.024,35	507.675,30	507.675,30	6.051.701,53	0,00
Inativos e Pensionistas com Recursos Vinculados	20.104.993,23	33.523.475,46	25.715.760,64	28.139.653,22	23.403.287,98	24.882.681,00	25.970.184,70	24.307.328,19	39.300.303,70	27.704.790,15	17.969.309,02	19.339.967,79	316.594.764,36	0,00
DESPESA LIQUIDA COM PESSOAL (IIII) = (I-II)	**92.428.761,08**	**163.489.621,89**	**80.293.422,27**	**84.341.381,49**	**90.247.593,76**	**89.816.961,94**	**93.711.594,54**	**2.417.192,25**	**98.495.604,22**	**101.417.594,51**	**101.723.191,85**	**104.051.598,25**	**1.221.637.676,53**	**141.768,23**

Especificação	nov/22	dez/22	jan/23	fev/23	mar/23	abr/23	mai/23	jun/23	jul/23	ago/23	set/23	out/23	TOTAL
Apuração despesas Inativos e Pensionsitas com Rec. Vinculados	**27.542.480,77**	**45.305.655,88**	**27.047.130,18**	**28.484.273,48**	**27.615.876,10**	**28.460.458,09**	**29.423.431,17**	**37.621.338,16**	**39.812.301,05**	**32.250.396,99**	**24.089.129,86**	**24.105.789,14**	**377.989.738,87**
31900100 Aposentadorias, Reserva Remunerada e Reformas	24.969.337,32	41.309.583,31	24.564.337,40	26.005.581,38	25.115.548,56	25.886.743,94	26.781.032,74	34.318.849,79	36.945.898,67	29.314.794,16	21.123.455,86	21.123.455,86	343.690.096,99
31900300 Pensões	2.417.192,25	3.972.267,59	2.482.792,78	2.462.816,59	2.458.829,95	2.566.206,66	2.634.492,64	3.273.411,95	2.837.154,06	2.904.803,23	2.965.674,00	2.965.674,00	33.941.315,70
31909100 Sentenças Judiciais	155.951,20	23.804,98	0,00	15.875,51	41.497,59	7.507,49	7.905,79	29.076,42	29.248,32	30.799,60	0,00	16.659,28	358.326,18
(-) REPASSE FINANCEIRO CONTA CONTÁBIL 451320101	**7.437.487,54**	**11.782.180,42**	**1.331.369,54**	**344.620,26**	**4.212.588,12**	**3.577.777,09**	**3.453.246,47**	**13.314.009,97**	**511.997,35**	**4.544.055,56**	**6.119.820,84**	**4.765.821,35**	**61.394.974,51**
Inativos e Pensionistas com Recursos Vinculados	**20.104.993,23**	**33.523.475,46**	**25.715.760,64**	**28.139.653,22**	**23.403.287,98**	**24.882.681,00**	**25.970.184,70**	**24.307.328,19**	**39.300.303,70**	**27.706.341,43**	**17.969.309,02**	**19.339.967,79**	**316.594.764,36**

APURAÇÃO DO CUMPRIMENTO DO LIMITE LEGAL	VALOR	% SOBRE RCL AJUSTADA
RECEITA CORRENTE LÍQUIDADA - RCL (IV)	2.522.701.088,83	_
(-) Transferências obrigatórias da União relativas às emendas individuais (art.166-A,§1º da CF) (V)	5.668.152,00	_
(-) Transferências obrigatórias da União relativas às emendas de bancada (art.166 §16 da CF) (VI)	25.214.880,00	_
= RECEITA CORRENTE LÍQUIDA AJUSTADA PARA CÁLCULO DOS LIMITES DA DESPESA COM PESSOAL (VII)=(IV -V - VI)	**2.491.818.056,83**	
DESPESA TOTAL COM PESSOAL - DTP (VIII)) = (IIIa+IIIb)	**1.221.779.444,76**	**49,03%**
LIMITE MÁXIMO (IX) (Incisos I, II, III art. 20 da LRF)	**1.345.581.750,69**	54,00%
LIMITE PRUDENCIAL (X) = (0,95 X IX)(parágrafo único do art.22 da LRF)	**1.278.302.663,15**	51,30%
LIMITE ALERTA (XI) = (0,90 X IX)(inciso II do §1º do art.59 da LRF)	**1.211.023.575,62**	48,60%

FONTE: Sistema :Contabilis - Gestão Pública, Unidade Responsável: SEMFAZ/COGEOF/COOC. Emissão: 10/11/2023, às 16:08 Assinado Digitalmente

Assinado por 1 pessoa: ANTONIO SILVA ROCHA
Para verificar a validade das assinaturas, acesse https://aracaju.1doc.com.br/verificador e informe o código E533-3BED-356C-89A9

DEMONSTRATIVO DA DESPESA COM PESSOAL
PODER LEGISLATIVO
PERÍODO: NOVEMBRO/2022 A OUTUBRO/2023

(LRF, art. 55, inciso I aliena "a") R$

DESPESAS COM PESSOAL	DESPESAS EXECUTADAS NOS ÚLTIMOS 12 MESES – LÍQUIDAS												TOTAL (ÚLTIMOS 12 MESES)	INSCRIÇÃO EM RESTOS A PAGAR NÃO PROCESSADOS
	nov/22	dez/22	jan/23	fev/23	mar/23	abr/23	mai/23	jun/23	jul/23	ago/23	set/23	out/23	(a)	(b)
DESPESAS BRUTA COM PESSOAL (I)	**4.253.868,08**	**7.150.221,25**	**3.880.067,22**	**4.599.357,03**	**4.779.925,40**	**5.007.477,72**	**5.046.864,06**	**4.896.478,76**	**4.921.286,41**	**4.831.334,02**	**4.590.444,23**	**4.444.964,37**	**58.402.288,55**	**0,00**
Pessoal Ativo	**4.253.868,08**	**7.150.221,25**	**3.880.067,22**	**4.599.357,03**	**4.779.925,40**	**5.007.477,72**	**5.046.864,06**	**4.896.478,76**	**4.921.286,41**	**4.831.334,02**	**4.590.444,23**	**4.444.964,37**	**58.402.288,55**	**0,00**
1 - Vencimentos, Vantagens e Outras Despesas Variáveis	**2.945.022,40**	**5.372.713,28**	**3.231.308,43**	**3.412.158,72**	**3.605.971,63**	**3.794.310,78**	**3.819.056,91**	**3.663.721,11**	**3.647.785,37**	**3.597.405,52**	**3.386.238,05**	**3.249.571,94**	**43.725.264,14**	**0,00**
31900400 Contratação Por Tempo Determinado	0,00	0,00	0,00	0,00	0,00	0,00	0,00	0,00	0,00	0,00	0,00	0,00	0,00	0,00
31900800 Outros Benefícios Assistenciais	0,00	0,00	0,00	0,00	0,00	0,00	0,00	0,00	0,00	0,00	0,00	0,00	0,00	0,00
31901100 Vencimentos e Vantagens Fixas Pessoal Civil	2.829.123,84	5.205.390,55	3.104.267,09	3.291.980,79	3.352.351,50	3.532.191,38	3.570.822,88	3.584.510,46	3.562.561,37	3.459.939,51	3.200.260,03	3.134.413,67	41.827.813,07	0,00
31901600 Outras Despesas Variáveis - Pessoal Civil	0,00	0,00	0,00	0,00	0,00	0,00	0,00	0,00	0,00	0,00	0,00	0,00	0,00	0,00
31904100 Contribuições	0,00	0,00	0,00	0,00	0,00	0,00	0,00	0,00	0,00	0,00	0,00	0,00	0,00	0,00
31904600 Auxilio Alimentação	0,00	0,00	0,00	0,00	0,00	0,00	0,00	0,00	0,00	0,00	0,00	0,00	0,00	0,00
31904900 Auxilio Transporte	0,00	0,00	0,00	0,00	0,00	0,00	0,00	0,00	0,00	0,00	0,00	0,00	0,00	0,00
31909100 Sentenças Judiciais	0,00	0,00	0,00	0,00	0,00	0,00	0,00	0,00	0,00	0,00	0,00	0,00	0,00	0,00
31909200 Despesas Exercícios Anteriores	0,00	0,00	0,00	0,00	0,00	0,00	0,00	0,00	0,00	0,00	0,00	0,00	0,00	0,00
31909300 Indenizações e Restituições	0,00	0,00	0,00	0,00	0,00	0,00	0,00	0,00	0,00	0,00	0,00	0,00	0,00	0,00
31909400 Indenizações e Restituições Trabalhistas	94.902,45	124.641,85	105.497,22	120.177,93	217.165,85	225.665,12	206.206,37	36.668,45	41.136,80	90.288,81	143.935,82	73.108,57	1.479.395,24	0,00
31909600 Ressarcimento de Despesas Pessoal Requisitado	20.996,11	42.680,88	21.544,12	0,00	36.454,28	36.454,28	42.027,66	42.542,20	44.087,20	47.177,20	42.042,20	42.049,70	418.055,83	0,00
2 - Obrigações Patronais	**1.308.845,68**	**1.777.507,97**	**648.758,79**	**1.187.198,31**	**1.173.953,77**	**1.213.166,94**	**1.227.807,15**	**1.232.757,65**	**1.273.501,04**	**1.233.928,50**	**1.204.206,18**	**1.195.392,43**	**14.677.024,41**	**0,00**
31901300 Obrigações Patronais	522.859,17	1.014.640,43	585.442,74	681.388,68	668.579,58	677.428,82	687.209,72	688.252,94	691.456,28	662.579,20	626.529,77	605.333,25	8.111.700,58	0,00
31911300 Obrigações Patronais	785.986,51	762.867,54	63.316,05	505.809,63	505.374,19	535.738,12	540.597,43	544.504,71	582.044,76	571.349,30	577.676,41	590.059,18	6.565.323,83	0,00
0000000 Obrigações Patronais não passaram p/ Exe. Orç. LC 173 RPPS PP	0,00	0,00	0,00	0,00	0,00	0,00	0,00	0,00	0,00	0,00	0,00	0,00	0,00	0,00
31919200 Despesas de Exercícios Anteriores	0,00	0,00	0,00	0,00	0,00	0,00	0,00	0,00	0,00	0,00	0,00	0,00	0,00	0,00
31901309 Plano de Assistência Médica e/ou Odontologico.(-)	0,00	0,00	0,00	0,00	0,00	0,00	0,00	0,00	0,00	0,00	0,00	0,00	0,00	0,00
3 - Pessoal Inativos e Pensionistas	**0,00**	**0,00**	**0,00**	**0,00**	**0,00**	**0,00**	**0,00**	**0,00**	**0,00**	**0,00**	**0,00**	**0,00**	**0,00**	**0,00**
31900100 Aposentadorias, Reserva Remunerada e Reformas	0,00	0,00	0,00	0,00	0,00	0,00	0,00	0,00	0,00	0,00	0,00	0,00	0,00	0,00
31900300 Pensões	0,00	0,00	0,00	0,00	0,00	0,00	0,00	0,00	0,00	0,00	0,00	0,00	0,00	0,00
4 -Outras Despesas de Pessoal Deco.de Ct.Terceiriz.(§1º, art.18 da LRF)	**0,00**	**0,00**	**0,00**	**0,00**	**0,00**	**0,00**	**0,00**	**0,00**	**0,00**	**0,00**	**0,00**	**0,00**	**0,00**	**0,00**
DESPESAS NÃO COMPUTADAS (II)(§1º do art. 19 da LRF)	**94.902,45**	**124.641,85**	**105.497,22**	**120.177,93**	**217.165,85**	**225.665,12**	**206.206,37**	**36.668,45**	**41.136,80**	**90.288,81**	**0,00**	**0,00**	**1.262.350,85**	**0,00**
Indenização p/Demissão e Incentivos à Demissão Vol. e Dedu. Constitucionais	94.902,45	124.641,85	105.497,22	120.177,93	217.165,85	225.665,12	206.206,37	36.668,45	41.136,80	90.288,81	0,00	0,00	1.262.350,85	0,00
Decorrentes de Decisão Judicial	0,00	0,00	0,00	0,00	0,00	0,00	0,00	0,00	0,00	0,00	0,00	0,00	0,00	0,00
Despesas de Exercícios Anteriores de período ao da apuração	0,00	0,00	0,00	0,00	0,00	0,00	0,00	0,00	0,00	0,00	0,00	0,00	0,00	0,00
Inativos e Pensionistas com Recursos Vinculados	0,00	0,00	0,00	0,00	0,00	0,00	0,00	0,00	0,00	0,00	0,00	0,00	0,00	0,00
DESPESA LIQUIDA COM PESSOAL (IIII) = (I-II)	**4.158.965,63**	**7.025.579,40**	**3.774.570,00**	**4.479.179,10**	**4.562.759,55**	**4.781.812,60**	**4.840.657,69**	**4.859.810,31**	**4.880.149,61**	**4.741.045,21**	**4.590.444,23**	**4.444.964,37**	**57.139.937,70**	**0,00**

Especificação	nov/22	dez/22	jan/23	fev/23	mar/23	abr/23	mai/23	jun/23	jul/23	ago/23	set/23	out/23	TOTAL
Apuração despesas Inativos e Pensionsitas com Rec. Vinculados	**0,00**	**0,00**	**0,00**	**0,00**	**0,00**	**0,00**	**0,00**	**0,00**	**0,00**	**0,00**	**0,00**	**0,00**	**0,00**
31900100 Aposentadorias, Reserva Remunerada e Reformas	0,00	0,00	0,00	0,00	0,00	0,00	0,00	0,00	0,00	0,00	0,00	0,00	0,00
31900300 Pensões	0,00	0,00	0,00	0,00	0,00	0,00	0,00	0,00	0,00	0,00	0,00	0,00	0,00
31909100 Sentenças Judiciais	0,00	0,00	0,00	0,00	0,00	0,00	0,00	0,00	0,00	0,00	0,00	0,00	0,00
(-) APORTE FINANCEIRO	**0,00**	**0,00**	**0,00**	**0,00**	**0,00**	**0,00**	**0,00**	**0,00**	**0,00**	**0,00**	**0,00**	**0,00**	**0,00**
Inativos e Pensionistas com Recursos Vinculados	**0,00**	**0,00**	**0,00**	**0,00**	**0,00**	**0,00**	**0,00**	**0,00**	**0,00**	**0,00**	**0,00**	**0,00**	**0,00**

APURAÇÃO DO CUMPRIMENTO DO LIMITE LEGAL	VALOR	% SOBRE RCL AJUSTADA
RECEITA CORRENTE LÍQUIDADA - RCL (IV)	2.522.701.088,83	_
(-) Transferências obrigatórias da União relativas às emendas individuais (art.166-A,§1º da CF) (V)	5.668.152,00	
(-) Transferências obrigatórias da União relativas às emendas de bancada (art.166 §16 da CF) (VI)	25.214.880,00	
= RECEITA CORRENTE LÍQUIDA AJUSTADA PARA CÁLCULO DOS LIMITES DA DESPESA COM PESSOAL (VII)=(IV -V - VI)	**2.491.818.056,83**	
DESPESA TOTAL COM PESSOAL - DTP (VIII)) = (IIIa+IIIb)	**57.139.937,70**	**2,29%**
LIMITE MÁXIMO (IX) (Incisos I, II, III art. 20 da LRF)	**149.509.083,41**	6,00%
LIMITE PRUDENCIAL (X) = (0,95 X IX)(parágrafo único do art.22 da LRF)	**132.066.357,01**	5,30%
LIMITE ALERTA (XI) = (0,90 X IX)(inciso II do §1º do art.59 da LRF)	**134.558.175,07**	5,40%

FONTE: Sistema :Contabilis - Gestão Pública, Unidade Responsável: SEMFAZ/COGEOF/COOC. Emissão: 10/11/2023, às 16:08 Assinado Digitalmente

Assinado por 1 pessoa: ANTONIO SILVA ROCHA
Para verificar a validade das assinaturas, acesse https://aracaju.1doc.com.br/verificacao/E533-3B5D-8C3C-8A69 e informe o código ECC1-B6D-856C-89A9

ARACAJU
Cuidando da cidade para as pessoas

DEMONSTRATIVO DA DESPESA COM PESSOAL
CONSOLIDADO EXECUTIVO E LEGISLATIVO
PERÍODO: NOVEMBRO/2022 A OUTUBRO/2023

DESPESAS COM PESSOAL	DESPESAS EXECUTADAS NOS ÚLTIMOS 12 MESES												TOTAL (ÚLTIMOS 12 MESES)	INSCRIÇÃO EM RESTOS A PAGAR NÃO PROCESSADO
	LÍQUIDAS													
	nov/22	dez/22	jan/23	fev/23	mar/23	abr/23	mai/23	jun/23	jul/23	ago/23	set/23	out/23	(a)	(b)
DESPESAS BRUTA COM PESSOAL (I)	**125.627.462,10**	**210.697.013,39**	**112.197.210,19**	**121.914.946,00**	**125.353.602,26**	**124.350.878,83**	**130.538.544,53**	**160.887.947,31**	**147.297.613,23**	**139.614.039,47**	**140.658.223,79**	**155.635.864,35**	**1.694.773.345,45**	**141.768,23**
Pessoal Ativo	**90.536.320,40**	**153.675.592,27**	**85.005.065,95**	**87.527.228,28**	**88.934.971,33**	**89.027.422,05**	**92.237.285,17**	**116.691.739,64**	**98.373.146,96**	**98.994.285,86**	**111.013.973,48**	**117.783.114,81**	**1.229.800.146,20**	**141.768,23**
1 - Vencimentos, Vantagens e Outras Despesas Variáveis	**60.548.533,19**	**95.786.919,22**	**52.695.068,03**	**54.313.717,88**	**55.414.602,60**	**55.480.493,75**	**58.607.599,22**	**76.662.521,81**	**62.681.921,65**	**63.110.492,34**	**76.312.604,91**	**83.634.852,01**	**795.249.326,61**	**115.755,31**
31900400 Contratação Por Tempo Determinado	5.438.740,60	8.718.936,34	5.586.604,98	5.668.856,60	5.789.549,13	5.930.882,11	6.063.982,50	8.851.812,64	6.677.897,98	6.627.022,27	8.609.111,32	7.662.764,47	81.626.160,94	0,00
31900800 Outros Benefícios Assistenciais	0,00	0,00	200,00	3.420,00	0,00	0,00	0,00	0,00	0,00	0,00	0,00	0,00	3.620,00	0,00
31901100 Vencimentos e Vantagens Fixas Pessoal Civil	45.136.285,17	79.365.610,46	44.359.849,86	45.762.775,54	44.830.497,02	46.409.744,69	48.267.475,70	65.777.770,94	53.071.688,50	52.553.691,12	52.974.271,33	49.796.748,98	628.306.409,31	115.755,31
31901600 Outras Despesas Variáveis - Pessoal Civil	1.001.105,93	909.238,10	792.716,82	702.878,52	944.589,97	949.422,82	899.585,58	927.177,01	867.633,10	801.536,60	938.394,60	851.755,57	10.586.034,62	0,00
31904100 Contribuições	0,00	0,00	0,00	0,00	0,00	0,00	0,00	0,00	0,00	0,00	0,00	0,00	0,00	0,00
31904600 Auxílio Alimentação	0,00	0,00	0,00	0,00	0,00	0,00	0,00	0,00	0,00	0,00	0,00	0,00	0,00	0,00
31904900 Auxílio Transporte	0,00	0,00	0,00	0,00	0,00	0,00	0,00	0,00	0,00	0,00	0,00	0,00	0,00	0,00
31909100 Sentenças Judiciais	7.848.672,82	6.144.074,71	556.820,40	1.001.175,69	2.486.057,82	294.829,59	1.539.751,05	110.268,39	773.342,69	1.708.957,98	12.852.388,70	23.190.081,17	58.506.421,01	0,00
31909200 Despesas Exercícios Anteriores	0,00	0,00	187.301,74	72.581,47	-3.340,92	7.200,00	0,00	0,00	2.040,62	0,00	0,00	0,00	265.782,91	0,00
31909300 Indenizações e Restituições	35.924,75	88.856,75	1.380,44	0,00	22.545,19	34.986,40	58.064,02	11.871,62	18.002,96	7.153,89	34.819,16	7.182,58	320.787,76	0,00
31909400 Indenizações e Restituições Trabalhistas	828.595,48	124.641,85	1.188.592,35	957.545,89	1.071.474,36	1.537.847,23	1.415.787,04	757.361,53	857.636,67	1.068.426,87	653.790,51	1.682.288,23	12.143.988,01	0,00
31909600 Ressarcimento de Despesas Pessoal Requisitado	259.208,44	435.561,01	21.601,44	144.484,17	273.230,03	315.580,91	362.953,33	226.259,68	413.679,13	343.703,61	249.829,29	444.031,01	3.490.122,05	0,00
2 - Obrigações Patronais	**29.987.787,21**	**57.888.673,05**	**32.309.997,92**	**33.213.510,40**	**33.520.368,73**	**33.546.928,30**	**33.629.685,95**	**40.029.217,83**	**35.691.225,31**	**35.883.793,52**	**34.701.368,57**	**34.148.262,80**	**434.550.819,59**	**22.112,92**
31901300 Obrigações Patronais	4.048.803,16	8.084.187,45	3.559.476,63	4.251.316,07	4.436.994,34	4.761.411,68	4.626.312,74	4.037.143,66	5.325.588,50	5.974.344,51	4.974.685,36	5.347.033,68	59.427.297,78	22.112,92
31911300 Obrigações Patronais	25.525.558,99	49.391.060,54	28.269.778,50	28.548.769,68	28.575.699,09	28.274.342,66	28.495.697,91	35.484.398,87	29.846.310,56	29.413.424,66	29.219.007,91	28.293.553,82	369.337.603,19	0,00
31919200 Despesas de Exercícios Anteriores	413.425,06	413.425,06	480.742,79	413.424,65	507.675,30	511.173,96	507.675,30	507.675,30	519.326,25	496.024,35	507.675,30	507.675,30	5.785.918,62	0,00
0000000 Obrigações Patronais não passaram p/ Exe. Orç. LC 173 RPPS PP	0,00	0,00	0,00	0,00	0,00	0,00	0,00	0,00	0,00	0,00	0,00	0,00	0,00	0,00
31901309 Plano de Assistência Médica e/ou Odontologico.(-)	0,00	0,00	0,00	0,00	0,00	0,00	0,00	0,00	0,00	0,00	0,00	0,00	0,00	0,00
3 - Pessoal Inativos e Pensionistas	**27.386.529,57**	**45.281.850,90**	**27.047.130,18**	**28.468.397,97**	**27.574.378,51**	**28.452.950,60**	**29.415.525,38**	**37.592.261,74**	**39.783.052,73**	**32.219.597,39**	**24.089.129,86**	**30.047.331,61**	**377.358.136,44**	**0,00**
31900100 Aposentadorias, Reserva Remunerada e Reformas	24.969.337,32	41.309.583,31	24.564.337,40	26.005.581,38	25.115.548,56	25.886.743,94	26.781.032,74	34.318.849,79	36.945.898,67	29.314.794,16	21.123.455,86	27.354.933,86	343.690.096,99	0,00
31900300 Pensões	2.417.192,25	3.972.267,59	2.482.792,78	2.462.816,59	2.458.829,95	2.566.206,66	2.634.492,64	3.273.411,95	2.837.154,06	2.904.803,23	2.965.674,00	2.692.397,75	33.668.039,45	0,00
4 -Outras Despesas de Pessoal Deco.de Ct.Terceiriz.(§1º, art.18 da LRF)	**7.704.612,13**	**11.739.570,22**	**145.014,06**	**5.919.319,75**	**8.844.252,42**	**6.870.506,18**	**8.885.733,98**	**6.603.945,93**	**9.141.413,54**	**8.400.156,22**	**5.555.120,45**	**7.805.417,93**	**87.615.062,81**	3.900,00
DESPESAS NÃO COMPUTADAS (II)(§1º do art. 19 da LRF)	**29.039.735,39**	**40.181.812,10**	**28.129.217,92**	**33.094.385,41**	**30.543.248,95**	**29.752.104,29**	**31.986.292,30**	**28.174.756,99**	**43.921.859,40**	**33.455.399,75**	**34.344.587,71**	**47.139.301,73**	**415.722.454,97**	**0,00**
Indenização p/Demissão e Incentivos à Demissão Vol. e Dedu. Constitucionais	828.595,48	124.641,85	1.188.592,35	3.483.425,89	4.191.066,36	4.063.727,23	3.976.587,04	3.278.561,53	3.356.094,46	3.576.426,87	3.015.214,69	4.118.236,75	35.201.170,50	0,00
Decorrentes de Decisão Judicial	7.692.721,62	6.120.269,73	556.820,40	985.300,18	2.444.560,23	287.322,10	1.531.845,26	81.191,97	744.094,37	1.678.158,38	12.852.388,70	23.173.421,89	58.148.094,83	0,00
Despesas de Exercícios Anteriores de período ao da apuração	413.425,06	413.425,06	668.044,53	486.006,12	504.334,38	518.373,96	507.675,30	507.675,30	521.366,87	496.024,35	507.675,30	507.675,30	6.051.701,53	0,00
Inativos e Pensionistas com Recursos Vinculados	20.104.993,23	33.523.475,46	25.715.760,64	28.139.653,22	23.403.287,98	24.882.681,00	25.970.184,70	24.307.328,19	39.300.303,70	27.704.790,15	17.969.309,02	19.339.967,79	316.321.488,11	0,00
DESPESA LIQUIDA COM PESSOAL (IIII) = (I-II)	**96.587.726,71**	**170.515.201,29**	**84.067.992,27**	**88.820.560,59**	**94.810.353,31**	**94.598.774,54**	**98.552.252,23**	**132.713.190,32**	**103.375.753,83**	**106.158.639,72**	**106.313.636,08**	**108.496.562,62**	**1.279.050.890,48**	**141.768,23**

Especificação	nov/22	dez/22	jan/23	fev/23	mar/23	abr/23	mai/23	jun/23	jul/23	ago/23	set/23	out/23	TOTAL
Apuração despesas Inativos e Pensionsitas com Rec. Vinculados	**27.542.480,77**	**45.305.655,88**	**27.047.130,18**	**28.484.273,48**	**27.615.876,10**	**28.460.458,09**	**29.423.431,17**	**37.621.338,16**	**39.812.301,05**	**32.250.396,99**	**24.089.129,86**	**30.063.990,89**	**377.716.462,62**
31900100 Aposentadorias, Reserva Remunerada e Reformas	24.969.337,32	41.309.583,31	24.564.337,40	26.005.581,38	25.115.548,56	25.886.743,94	26.781.032,74	34.318.849,79	36.945.898,67	29.314.794,16	21.123.455,86	27.354.933,86	343.690.096,99
31900300 Pensões	2.417.192,25	3.972.267,59	2.482.792,78	2.462.816,59	2.458.829,95	2.566.206,66	2.634.492,64	3.273.411,95	2.837.154,06	2.904.803,23	2.965.674,00	2.692.397,75	33.668.039,45
31909100 Sentenças Judiciais	155.951,20	23.804,98	0,00	15.875,51	41.497,59	7.507,49	7.905,79	29.076,42	29.248,32	30.799,60	0,00	16.659,28	358.326,18
(-) APORTE FINANCEIRO	**7.437.487,54**	**11.782.180,42**	**1.331.369,54**	**344.620,26**	**4.212.588,12**	**3.577.777,09**	**3.453.246,47**	**13.314.009,97**	**511.997,35**	**4.544.055,56**	**6.119.820,84**	**4.765.821,35**	**61.394.974,51**
Inativos e Pensionistas com Recursos Vinculados	**20.104.993,23**	**33.523.475,46**	**25.715.760,64**	**28.139.653,22**	**23.403.287,98**	**24.882.681,00**	**25.970.184,70**	**24.307.328,19**	**39.300.303,70**	**27.706.341,43**	**17.969.309,02**	**25.298.169,54**	**316.321.488,11**

APURAÇÃO DO CUMPRIMENTO DO LIMITE LEGAL	VALOR	% SOBRE RCL AJUSTADA
RECEITA CORRENTE LÍQUIDADA - RCL (IV)	2.522.701.088,83	_
(-) Transferências obrigatórias da União relativas às emendas individuais (art.166-A,§1º da CF) (V)	5.668.152,00	
(-) Transferências obrigatórias da União relativas às emendas de bancada (art.166 §16 da CF) (VI)	25.214.880,00	
= RECEITA CORRENTE LÍQUIDA AJUSTADA PARA CÁLCULO DOS LIMITES DA DESPESA COM PESSOAL (VII)=(IV -V - VI)	**2.491.818.056,83**	
DESPESA TOTAL COM PESSOAL - DTP (VIII)) = (IIIa+IIIb)	**1.279.192.658,71**	**51,34%**
LIMITE MÁXIMO (IX) (Incisos I, II, III art. 20 da LRF)	**1.495.090.834,10**	60,00%
LIMITE PRUDENCIAL (X) = (0,95 X IX)(parágrafo único do art.22 da LRF)	**1.420.336.292,39**	57,00%
LIMITE ALERTA (XI) = (0,90 X IX)(inciso II do §1º do art.59 da LRF)	**1.345.581.750,69**	54,00%

FONTE: Sistema :Contabilis - Gestão Pública, Unidade Responsável: SEMFAZ/COGEOF/COOC. Emissão: 10/11/2023, às 16:08 Assinado Digitalmente

Assinado por 1 pessoa: ANTONIO SILVA ROCHA
Para verificar a validade das assinaturas, acesse https://aracaju.1doc.com.br/verificador/D0D0-E533-B51F-356C-89A9

CIDADE DE
ARACAJU
SECRETARIA DA FAZENDA

Secretaria Municipal da Fazenda

Jeferson Dantas Passos

Elaboração: COGOEF - Coordenadoria Geral de Execução Financeira -SEMFAZ

ARACAJU, 10/11/2023 16H08

Assinado por 1 pessoa: ANTONIO SILVA ROCHA
Para verificar a validade das assinaturas, acesse https://aracaju.1doc.com.br/verificacao/E531-3B5D-856C-89A9 e informe o código E531-3B5D-856C-89A9

VERIFICAÇÃO DAS ASSINATURAS

Código para verificação: E531-3B5D-856C-89A9

Este documento foi assinado digitalmente pelos seguintes signatários nas datas indicadas:

ANTONIO SILVA ROCHA (CPF 171.XXX.XXX-72) em 10/11/2023 16:34:41 (GMT-03:00)
Papel: Parte
Emitido por: Sub-Autoridade Certificadora 1Doc (Assinatura 1Doc)

Para verificar a validade das assinaturas, acesse a Central de Verificação por meio do link:

https://aracaju.1doc.com.br/verificacao/E531-3B5D-856C-89A9