RREO - ARACAJU EM FOCO 2023

ARACAJU
Cuidando da cidade para as pessoas

NOVEMBRO 2023

Assinado por 1 pessoa: ANTONIO SILVA ROCHA
Para verificar a validade das assinaturas, acesse https://aracaju.1doc.com.br/verificacao/7BCE-D313-DD3B-BF4E e informe o código 7BCE-D313-DD3B-BF4E

Apresentação

O Relatório Resumido da Execução Orçamantária (RREO) ajuda a compreender a situação do Município, com dados sobre a execução orçamentária da receita e da despesa.

A publicação do RREO é exigência da CEF de 1988. exige em seu artigo 165,§ 3º, as normas para sua eleboração e publicidade foram estabelecidas pela Lei de Responsabilidade Fiscal - LRF.

O RREO ARACAJU EM FOCO é uma versão resumida do Relatório Resumido da Execução Orçamentária (RREO) en análise gráficas.

JEFERSON DANTAS PASSOS
SECRETÁRIO DA FAZENDA

ARACAJU
Cuidando da cidade para as pessoas

PREFEITO DE ARACAJU
Edvaldo Nogueira

SECRETÁRIO MUNICIPAL DA FAZENDA
Jeferson Dantas Passos

COORDENADORIA GERAL DE EXEC.O FINANCAIRA
Antonio Silva Rocha

COORDENADORIA DE OPERAÇÕES CONTÁBEIS
Rafaela dis Santos Pereira

COORDENADORIA DE OPERAÇÕES BANCÁRIAS
Antonio Agripino de Carvalho Santos

COORDENADORIA DE ANALISE E LIQ. DESPESA
Evaldo José dos Santos

COORDENADORIA DE C. E. GESTÃO DE SISTEMA
Antonio Marcos de Oliveira Dias

ASSESSORIA DE COMUNICAÇÃO - ASCOM
Luiza Carla Sampaio Ferreira

Assinado por 1 pessoa: ANTONIO SILVA ROCHA
Para verificar a validade das assinaturas, acesse https://aracaju.1doc.com.br/verificacao/7BCE-D313-DD3B-BF4E e informe o código 7BCE-D313-DD3B-BF4E

ARACAJU DADOS

RELATÓRIO RESUMIDO DA EXECUÇÃO ORÇAMENTÁRIA,FINANCEIRA E FISCAL 2023

PREFEITURA DE ARACAJU

Assinado por 1 pessoa: ANTONIO SILVA ROCHA
Para verificar a validade das assinaturas, acesse https://aracaju.1doc.com.br/verificacao/7BCE-D313-DD3B-BF4E e informe o código 7BCE-D313-DD3B-BF4E

PAINEL DO RREO ARACAJU EM FOCO

Anexo 1 **Balanço Orçamentário**

Port.STN 375/2020 **Receita Orçamentária**

O Balanço Orçamentário sintetizado no gráfico abaixo, fornece uma visão geral da execução orçamentária, demonstrando os valores previsto da receita corrente, capital e intraorçamentaria exercícios 2018-2023

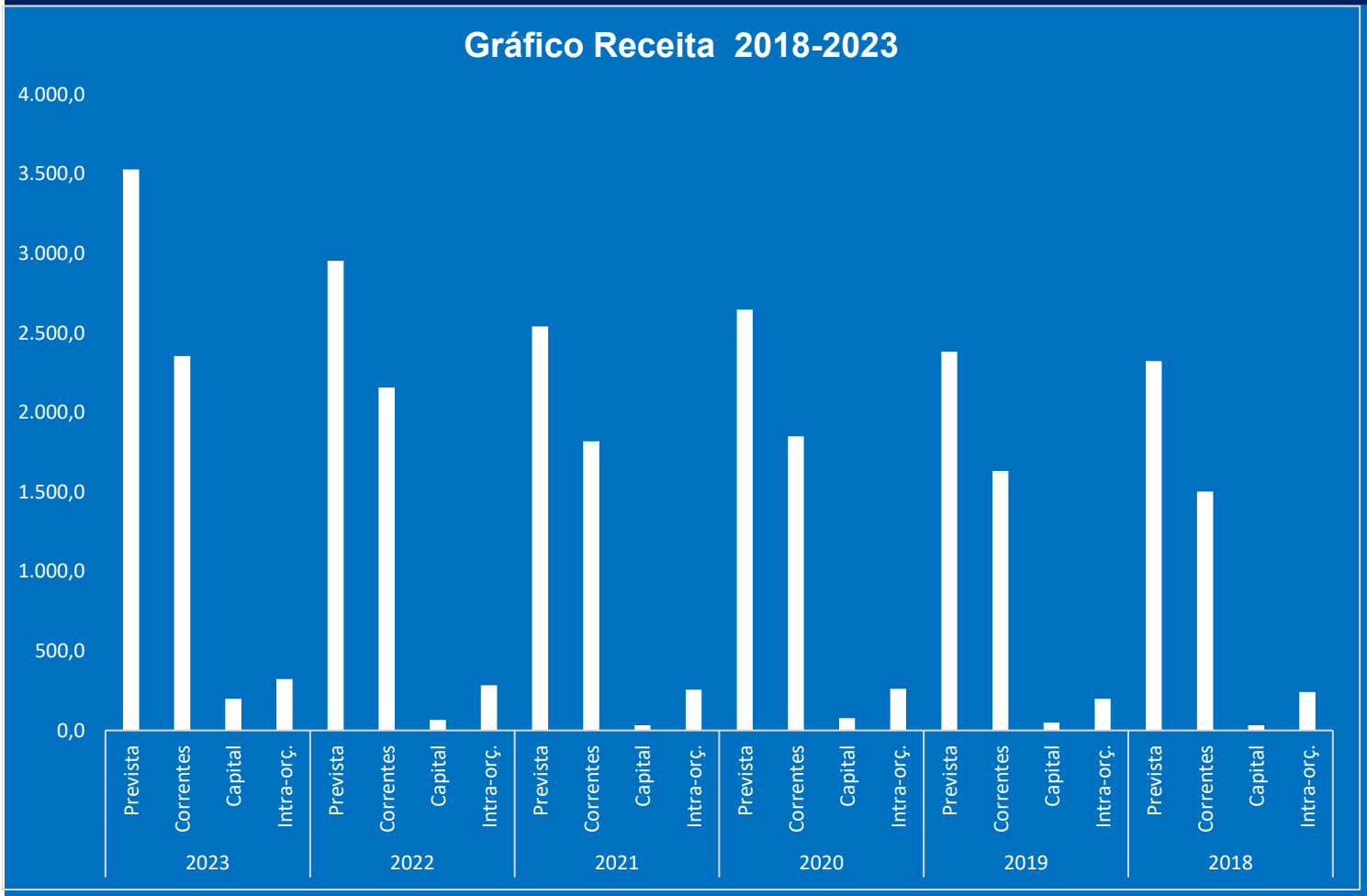

Ano	Período: Janeiro a Novembro/2023		
	Orçamento	Valor Bi	% Rel.Prevista
2023	Prevista	3.527,6	**82%**
	Correntes	2.355,5	67%
	Capital	198,8	6%
	Intra-orç.	322,9	9%
2022	Prevista	2.953,8	**85%**
	Correntes	2.155,9	73%
	Capital	65,6	2%
	Intra-orç.	284,2	10%
2021	Prevista	2.540,4	**83%**
	Correntes	1.818,7	72%
	Capital	33,5	1%
	Intra-orç.	255,9	10%
2020	Prevista	2.646,7	**83%**
	Correntes	1.850,5	70%
	Capital	76,9	3%
	Intra-orç.	261,9	10%
2019	Prevista	2.382,8	**79%**
	Correntes	1.631,8	68%
	Capital	48,9	2%
	Intra-orç.	198,2	8%
2018	Prevista	2.323,2	**76%**
	Correntes	1.501,8	65%
	Capital	32,5	1%
	Intra-orç.	240,7	10%

Assinado por 1 pessoa: ANTONIO SILVA ROCHA
Para verificar a validade das assinaturas, acesse https://aracaju.1doc.com.br/verificacao/7BCE-D313-DD3B-BF4E e informe o código 7BCE-D313-DD3B-BF4E

PAINEL DO RREO ARACAJU EM FOCO

Anexo 1 — **Balanço Orçamentário**

Port.STN 375/2020 — **Despesa Orçamentária**

O Balanço Orçamentário sintetizado no gráfico abaixo, fornece uma visão geral da execução orçamentária, demonstrando os valores autorizado pelo orçamento, as despesas empenhadas, liquidadas e as pagas, segundo a classificação por grupo de natureza da despesa.

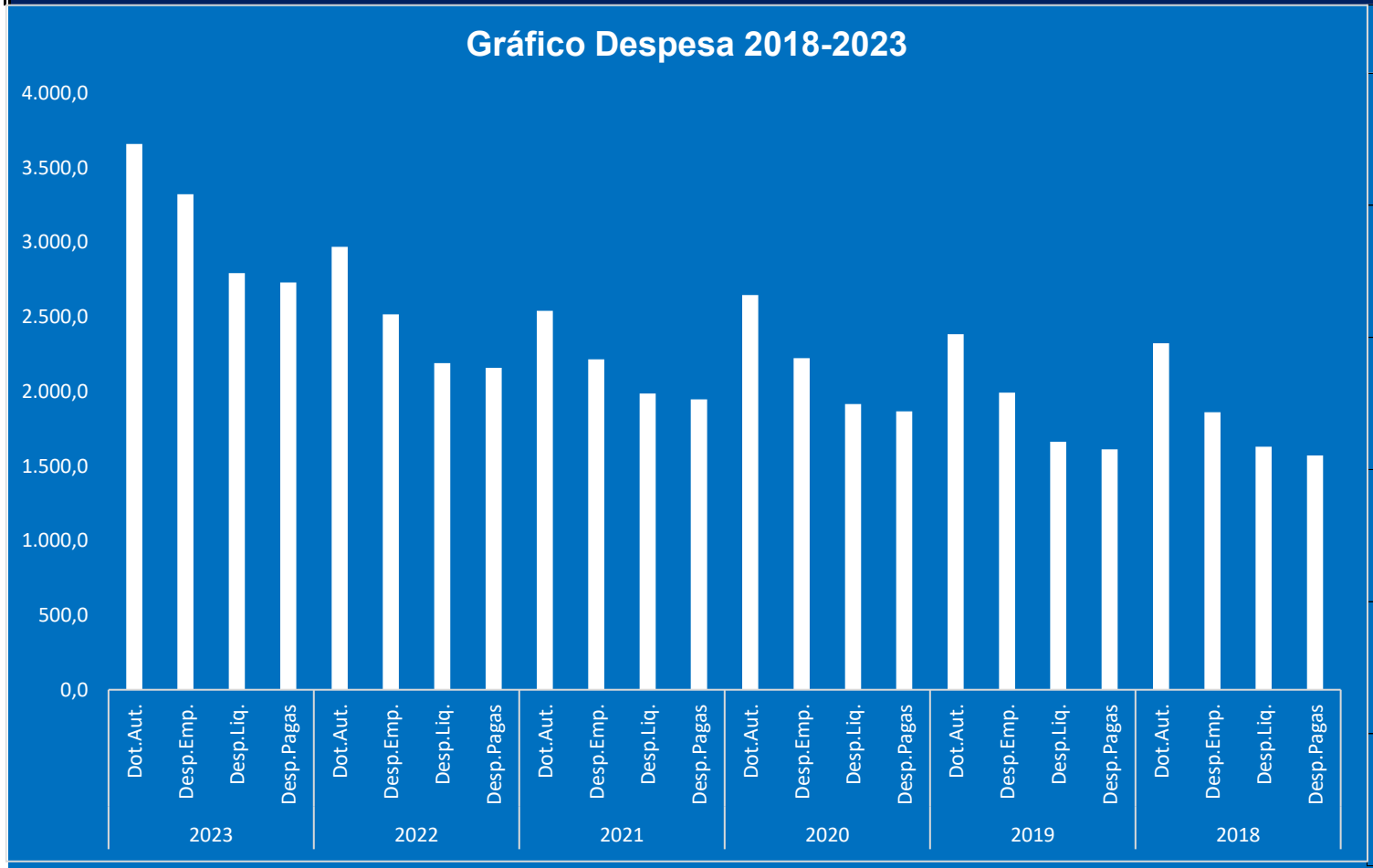

Ano	Período: Janeiro a Novembro/2023		
	Orçamento	Valor Bi	% Rel.Dot.At
2023	Dot.Aut.	3.658,2	**91%**
	Desp.Emp.	3.321,8	91%
	Desp.Liq.	2.793,4	76%
	Desp.Pagas	2.730,8	75%
2022	Dot.Aut.	2.968,8	**85%**
	Desp.Emp.	2.517,1	85%
	Desp.Liq.	2.189,3	74%
	Desp.Pagas	2.158,5	73%
2021	Dot.Aut.	2.540,4	**87%**
	Desp.Emp.	2.215,6	87%
	Desp.Liq.	1.985,3	78%
	Desp.Pagas	1.946,3	77%
2020	Dot.Aut.	2.646,7	**84%**
	Desp.Emp.	2.222,7	84%
	Desp.Liq.	1.916,2	72%
	Desp.Pagas	1.866,2	71%
2019	Dot.Aut.	2.382,8	**84%**
	Desp.Emp.	1.991,3	84%
	Desp.Liq.	1.661,8	70%
	Desp.Pagas	1.611,3	68%
2018	Dot.Aut.	2.323,2	**80%**
	Desp.Emp.	1.861,1	80%
	Desp.Liq.	1.629,3	70%
	Desp.Pagas	1.570,8	68%

Assinado por 1 pessoa: ANTONIO SILVA ROCHA
Para verificar a validade das assinaturas, acesse https://aracaju.1doc.com.br/verificacao/7BCE-D313-DD3B-BF4E e informe o código 7BCE-D313-DD3B-BF4E

BALANÇO ORÇAMENTÁRIO SINTÉTICO JANEIRO-NOVEMBRO 2023

O Balanço Orçamentário, sintetizado no quadro abaixo, fornece um visão geral da execução orçamentária , demonstrando os valores previsto e autorizado pelo orçamento as receitas, as despesas empenhadas, liquidadas e pagas, segundo a classificação por grupos de natureza:

RREO - Anexo 1 (LRF, Art. 52, inciso I, alíneas "a" e "b" do inciso II e §1º)

Em MI R$

RECEITAS	PREVISÃO INICIAL	PREVISÃO ATUALIZADA (a)	RECEITAS REALIZADAS NO EXERCÍCIO (b)	% (b/a)	SALDO (a-c)
RECEITAS (EXCETO INTRA-ORÇ.) (I)	3.107.099	3.107.099	2.554.318	82,21%	552.781
RECEITAS CORRENTES	2.647.817	2.647.817	2.355.474	88,96%	292.343
IMPOSTOS, TAXAS E C. DE MELHORIA	943.853	943.853	868.290	91,99%	75.563
CONTRIBUIÇÕES	93.897	93.897	84.373	89,86%	9.524
RECEITA PATRIMONIAL	74.169	74.169	75.104	101,26%	-935
RECEITA DE SERVIÇOS	10.000	10.000	12.899	128,99%	-2.899
TRANSFERÊNCIAS CORRENTES	1.475.998	1.475.998	1.281.336	86,81%	194.662
OUTRAS RECEITAS CORRENTES	49.900	49.900	33.472	67,08%	16.428
RECEITAS DE CAPITAL	459.282	459.282	198.844	43,29%	260.438
RECEITAS (INTRA-ORÇAMENTÁRIAS) (II)	420.553	420.553	322.903	76,78%	97.650
TOTAL DAS RECEITAS (III) = (I + II)	3.527.652	3.527.652	2.877.221	81,56%	650.431
DÉFICIT (IV)[1]					
Superavit Finac.Utilizado p/ Crédito Adicionais		59.226	59.226		

DESPESAS	DOTAÇÃO INICIAL (d)	DOTAÇÃO ATUAL (e)	EMPENHADAS (f)	SALDO (g) = (e-f)	LIQUIDADAS (h)	SALDO (i) = (e-h)	PAGAS (h)	INSCRITAS EM RESTOS A PAGAR NÃO PROCESSADOS (k)
DESPESAS (EXCETO INTRAORÇ.) (V)	3.019.586	3.178.064	2.939.134	80.452	2.449.498	728.566	2.394.822	0
DESPESAS CORRENTES	2.371.069	2.583.996	2.439.037	-67.968	2.156.840	427.156	2.114.543	0
DESPESAS DE CAPITAL	648.517	594.068	500.097	148.420	292.658	301.410	280.279	0
RESERVA DE CONTINGÊNCIA	28.381	0		28.381		0		
DESPESAS (INTRA-ORÇAMENTÁRIAS) (VI)	383.388	405.082	382.660	728	343.909	61.173	335.980	0
TOTAL DAS DESPESAS (VII) = (V + VI)	3.431.355	3.583.146	3.321.794	109.561	2.793.407	789.739	2.730.802	0
SUPERÁVIT (VIII)					83.814			
TOTAL COM SUPERÁVIT (XI) = (VII + VIII)	3.431.355	3.583.146	3.321.794		2.877.221		2.730.802	0
RESERVAS DO RPPS	96.297	96.297		96.297		0		

Fonte: Dados do Sistema Contabilis

Assinado por 1 pessoa: ANTONIO SILVA ROCHA
Para verificar a validade das assinaturas, acesse https://aracaju.1doc.com.br/verificacao/7BCE-D313-DD3B-BF4E e informe o código 7BCE-D313-DD3B-BF4E

SUMÁRIO

I. RECEITAS

SECRETARIA MUNICIPAL
DA FAZENDA

Assinado por 1 pessoa: ANTONIO SILVA ROCHA
Para verificar a validade das assinaturas, acesse https://aracaju.1doc.com.br/verificacao/7BCE-D313-DD3B-BF4E e informe o código 7BCE-D313-DD3B-BF4E

RECEITA CONSOLIDADA

R$ Milhões Correntes

RECEITA CONSOLIDADA	JANEIRO A NOVEMBRO					Variação Nominal		
	2019	2020	2021	2022	2023	2021	2022	2023
RECEITAS CORRENTES	1.631.796	1.784.011	1.818.646	2.155.913	2.355.474	1,94%	18,54%	9,26%
RECEITAS DE CAPITAL	48.957	143.416	33.533	65.672	198.844	-76,62%	95,84%	202,78%
RECEITA INTRAORÇAMENTÁRIA	198.189	261.913	255.937	284.187	322.903	-2,28%	11,04%	13,62%
TOTAL	**1.878.942**	**2.189.340**	2.108.116	**2.505.772**	**2.877.221**	**-3,71%**	**18,86%**	**14,82%**

Fonte: Dados do Sistema Contabilis

Assinado por 1 pessoa: ANTONIO SILVA ROCHA
Para verificar a validade das assinaturas, acesse https://aracaju.1doc.com.br/verificacao/7BCE-D313-DD3B-BF4E e informe o código 7BCE-D313-DD3B-BF4E

RECEITAS CORRENTES

R$ Milhões Correntes

RECEITAS CORRENTES	JANEIRO A NOVEMBRO					Variação Nominal		
	2019	2020	2021	2022	2023	2021	2022	2023
Impostos, taxas e contribuições de melhoria	589.747	606.810	687.903	785.417	869.154	13,36%	14,18%	10,66%
Principal	545.236	547.112	627.041	729.748	800.570	14,61%	16,38%	9,70%
Multas, Juros e Divida Ativa	44.511	59.698	60.862	55.669	68.584	1,95%	-8,53%	23,20%
Receita de Contribuições	67.213	70.395	74.163	74.662	84.373	5,35%	0,67%	13,01%
Receita Patrimonial	120.164	98.333	35.247	54.877	75.104	-64,16%	55,69%	36,86%
Receita de Serviços	357	3.650	1.252	10.121	12.899	-65,70%	708,39%	27,45%
Receita de Transferências	943.801	1.092.511	1.139.164	1.368.236	1.461.231	4,27%	20,11%	6,80%
Outras Receitas Correntes	24.956	23.190	19.953	30.943	33.498	-13,96%	55,08%	8,26%
Receita Intraorçamentária	198.189	261.913	255.937	284.187	322.903	-2,28%	11,04%	13,62%
Deduções Correntes	114.443	110.878	139.037	168.343	180.785	25,40%	21,08%	7,39%
TOTAL	**1.829.984**	**2.045.924**	**2.074.582**	**2.440.100**	**2.678.377**	**1,40%**	**17,62%**	**9,77%**

Fonte: Dados do Sistema Contabilis

Assinado por 1 pessoa: ANTONIO SILVA ROCHA
Para verificar a validade das assinaturas, acesse https://aracaju.1doc.com.br/verificacao/7BCE-D313-DD3B-BF4E e informe o código 7BCE-D313-DD3B-BF4E

PRINCIPAIS RECEITAS TRIBUTÁRIAS E DE ORIGEM

R$ Milhões Correntes

RECEITA CONSOLIDADA	JANEIRO A NOVEMBRO					Variação Nominal		
	2019	2020	2021	2022	2023	2021	2022	2023
IPTU	205.414	261.823	258.474	283.733	308.238	-1,28%	9,77%	8,64%
ISS	238.408	257.549	296.348	353.439	374.517	15,06%	19,26%	5,96%
ITBI	40.283	33.809	45.355	46.931	74.234	34,15%	3,47%	58,18%
IR	56.441	60.502	60.785	78.228	89.155	0,47%	28,70%	13,97%
FPM	294.766	282.996	379.243	484.780	507.830	34,01%	27,83%	4,75%
ICMS	219.595	214.253	258.171	293.313	318.212	20,50%	13,61%	8,49%
IPVA	68.073	70.221	72.876	91.501	108.153	3,78%	25,56%	18,20%
TOTAL	**1.122.980**	**1.181.153**	**1.371.252**	**1.631.925**	**1.780.339**	**16,09%**	**19,01%**	**9,09%**

Fonte: Dados do Sistema Contabilis

IPTU, ISS , ITBI com juros, multa e encargos da dívida ativa

FPM. ICMS e IPVA brutos sem as deduções do FUNDEB

Assinado por 1 pessoa: ANTONIO SILVA ROCHA
Para verificar a validade das assinaturas, acesse https://aracaju.1doc.com.br/verificacao/7BCE-D313-DD3B-BF4E e informe o código 7BCE-D313-DD3B-BF4E

GRÁFICO PRINCIPAIS RECEITAS TRIBUTÁRIAS E DE ORIGEM

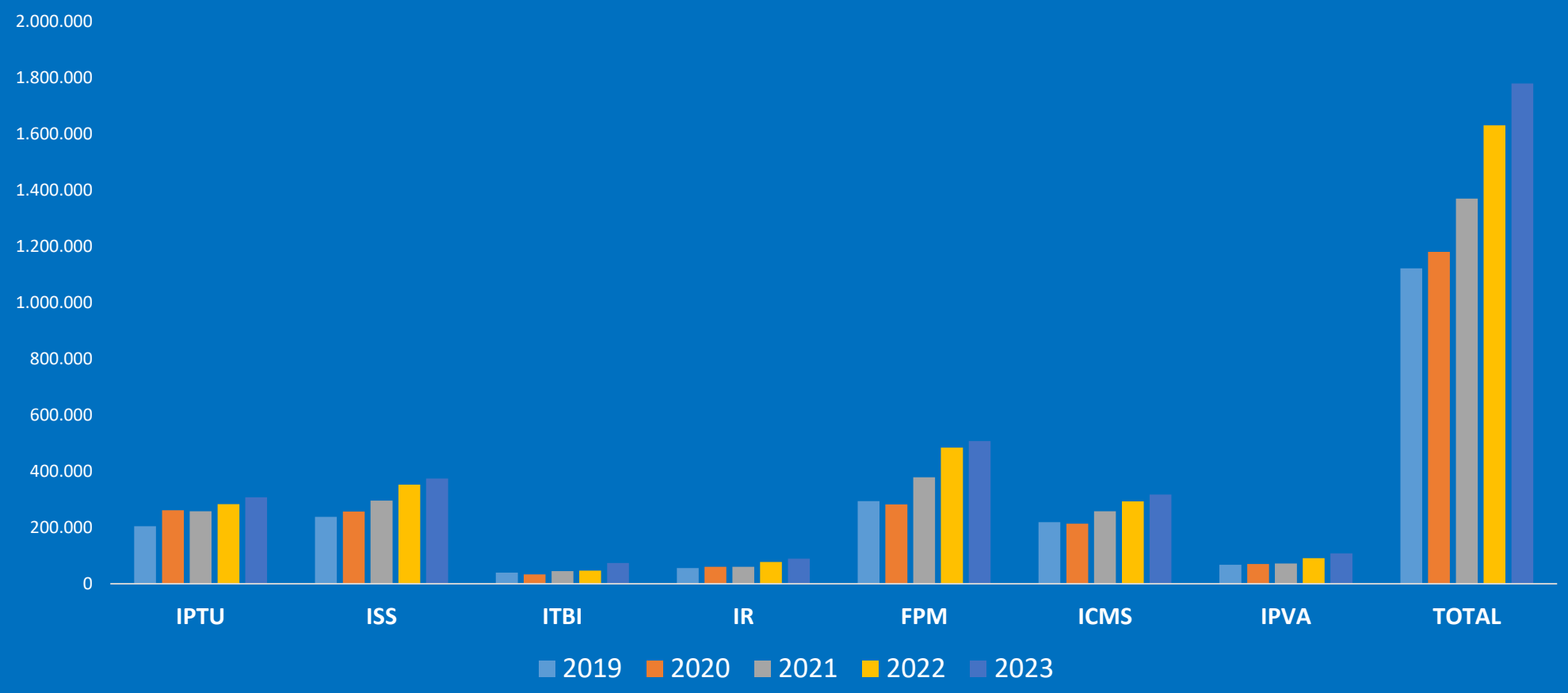

Assinado por 1 pessoa: ANTONIO SILVA ROCHA
Para verificar a validade das assinaturas, acesse https://aracaju.1doc.com.br/verificacao/7BCE-D313-DD3B-BF4E e informe o código 7BCE-D313-DD3B-BF4E

RECEITA DE CAPITAL

R$ Milhões Correntes

RECEITA CAPITAL	JANEIRO A NOVEMBRO					Variação Nominal		
	2019	2020	2021	2022	2023	2021	2022	2023
Operção de Crédito	**33.998**	**65.619**	**27.376**	**64.532**	**196.762**	**-58,28%**	**135,72%**	**204,91%**
Interna	33.998	63.031	20.556	40.488	63.001	-67,39%	96,96%	55,60%
Externa	0	2.588	6.820	24.044	133.761	0,00%	0,00%	0,00%
Alienção de Bens	325	875	702	787	1.638	-19,77%	12,11%	108,13%
Transferências de Capital	14.283	75.728	5.455	352	444	-92,80%	-93,55%	26,14%
Outras Receitas de Capital	350	1.194	0	0	0	0,00%	0,00%	0,00%
TOTAL	**48.956**	**143.416**	**33.533**	**65.671**	**198.844**	**-76,62%**	**95,84%**	**202,79%**

Fonte: Dados do Sistema Contabilis

Assinado por 1 pessoa: ANTONIO SILVA ROCHA
Para verificar a validade das assinaturas, acesse https://aracaju.1doc.com.br/verificacao/7BCE-D313-DD3B-BF4E e informe o código 7BCE-D313-DD3B-BF4E

RECEITA TOTAL CONSOLIDADA EM 12 MESES

IPCA: 4,68% R$ Milhões Correntes

DISCRIMINAÇÃO	Acumulado nos 12 meses (Dez /21-Nov/r22)	Acumulado nos 12 meses (Dez /22-Nov/23)	Dif.Valor	% Var N	S/IPCA
RECEITA TOTAL	**2.944.276**	**3.393.877**	**449.601**	**15,3%**	**10,59%**
Receita Corrente	**2.869.954**	**3.183.804**	**313.850**	**10,9%**	**6,26%**
Impostos, Taxas e Contribuições de Melhoria	854.518	944.299	89.781	10,5%	5,83%
Transferências Correntes	1.500.536	1.628.259	127.723	8,5%	3,83%
Receitas de Contribuições	83.772	96.616	12.844	15,3%	10,65%
Receitas Patrimoniais	57.157	89.734	32.577	57,0%	52,32%
Receitas de Serviços	10.431	14.155	3.724	35,7%	31,02%
Outras Receitas Correntes	33.744	36.290	2.546	7,5%	2,87%
Receita Intraorçamentária	329.796	374.451	44.655	13,5%	8,86%
Receitas de Capital	**74.322**	**210.073**	**135.751**	**182,7%**	**177,97%**

Fonte: Dados do Sistema Contabilis

Assinado por 1 pessoa: ANTONIO SILVA ROCHA
Para verificar a validade das assinaturas, acesse https://aracaju.1doc.com.br/verificacao/7BCE-D313-DD3B-BF4E e informe o código 7BCE-D313-DD3B-BF4E

GRÁFICO DA COMPOSIÇÃO DA RECEITA TOTAL %

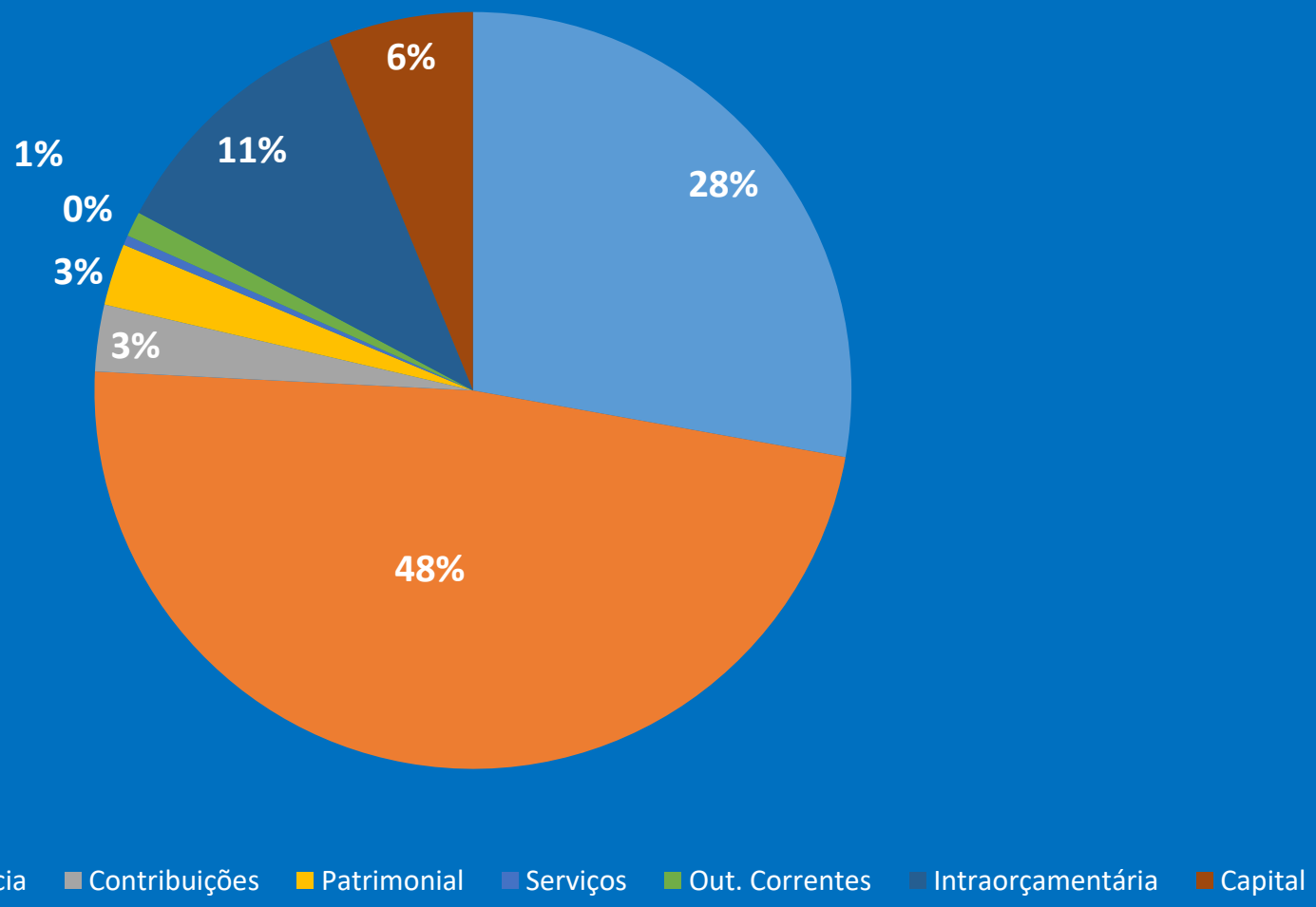

Assinado por 1 pessoa: ANTONIO SILVA ROCHA
Para verificar a validade das assinaturas, acesse https://aracaju.1doc.com.br/verificacao/7BCE-D313-DD3B-BF4E e informe o código 7BCE-D313-DD3B-BF4E

RECEITA DETALHADA

Anexo 1 - Lei Federal 4.320/64

A Lei Federal nº 4.320/64, em seu artigo 11, classifica a receita orçamentária em duas categorias econômicas: Receitas Correntes e de Capital. São instrumentos de financiamento dos programas e ações orçamentárias, a fim de se atingir as finalidades públicas.

ESPECIFICAÇÃO	2022			2023			% VARIAÇÃO NOMINAL			LOA 2023		
RECEITAS	out/22	nov/22	ANUAL	out/23	nov/23	ANUAL	OUT/23 NOV/23	NOV/22 NOV/23	ANUAL	PREVISTO	% REALIZ.	%PARTC.
	(a)	(b)	©	(d)	(e)	(f)	(g)=(e/d)	(h)=(e/b)	(i)=(f/c)	(j)	(l)=(j/f)	(m)=(f/100%)
RECEITAS CORRENTES	**184.544**	**201.648**	**2.324.257**	**210.709**	**224.366**	**2.536.257**	**6%**	**11%**	**9%**	**2.840.532**	**89%**	**88%**
IMPOSTOS, TAXAS E CONTRIBUI	**55.631**	**58.307**	**785.417**	**64.968**	**62.232**	**869.153**	**-4%**	**7%**	**11%**	**944.397**	**92%**	**30%**
ISS	34.165	35.678	353.439	37.058	34.528	374.517	-7%	-3%	6%	426.526	88%	**13%**
IPTU	9.998	8.255	283.734	11.164	10.520	308.238	-6%	27%	9%	313.286	98%	**11%**
IRRF	5.674	9.608	78.228	8.822	9.877	89.155	12%	3%	14%	102.647	87%	**3%**
ITBI	4.748	3.699	46.931	6.357	5.833	74.234	-8%	58%	58%	56.164	132%	**3%**
TAXAS	1.046	1.067	23.085	1.567	1.474	23.009	-6%	38%	0%	45.774	50%	**1%**
CONTRIBUIÇÕES	**4.766**	**7.666**	**74.662**	**10.437**	**7.495**	**84.373**	**-28%**	**-2%**	**13%**	**93.897**	**90%**	**3%**
PATRIMONIAL	**4.755**	**6.380**	**54.877**	**5.365**	**5.160**	**75.104**	**-4%**	**-19%**	**37%**	**74.169**	**101%**	**3%**
SERVIÇOS	**1.231**	**1.185**	**10.122**	**1.529**	**862**	**12.899**	**0%**	**0%**	**27%**	**10.000**	**129%**	**0%**
TRANSF. CORRENTES	**115.896**	**125.615**	**1.368.236**	**125.996**	**145.897**	**1.461.231**	**16%**	**16%**	**7%**	**1.668.165**	**88%**	**51%**
TRANSF.UNIÃO E DE SUAS ENTI	**67.408**	**64.683**	**739.670**	**62.578**	**86.050**	**788.448**	**38%**	**33%**	**7%**	**969.206**	**81%**	**27%**
FPM	36.785	46.232	484.780	37.209	48.277	507.830	30%	4%	5%	599.482	85%	**18%**
ROYALTIES ANP	1.413	1.156	20.033	1.261	1.437	12.740	14%	24%	-36%	34.460	37%	**0%**
ROYALTIES ESTADO	13	12	1.721	188	281	1.795	49%	2242%	4%	6.392	28%	**0%**
SUS	21.629	16.690	205.992	12.914	21.591	227.276	67%	29%	10%	239.405	95%	**8%**
FNDE	308	354	3.633	491	864	6.282	76%	144%	73%	8.942	70%	**0%**
FNAS	751	191	4.533	857	175	5.855	0%	0%	0%	11.345	52%	**0%**
CONVÊNIOS	0	0	12.048	0	0	4.424	0%	0%	-63%	41.350	11%	**0%**
DEMAIS	6.509	48	6.930	9.658	13.425	22.246	39%	27869%	221%	27.830	80%	**1%**
TRANSF.ESTADOS E SUAS ENTI	**34.642**	**43.508**	**452.509**	**48.274**	**39.852**	**483.750**	**-17%**	**-8%**	**7%**	**504.387**	**96%**	**17%**
ICMS	24.585	31.700	293.313	35.569	27.473	318.212	-23%	-13%	8%	315.000	101%	**11%**
IPVA	7.660	7.303	91.501	9.241	9.175	108.153	-1%	26%	18%	105.700	102%	**4%**
IPI- EXPORTAÇÃO	8	5	78	20	13	167	-35%	160%	114%	95	176%	**0%**
SUS	2.246	4.083	66.010	3.129	3.070	54.845	-2%	-25%	-17%	80.690	68%	**2%**
CIDE	25	0	399	0	0	82	0%	0%	-79%	1.345	6%	**0%**
DEMAIS	118	417	1.208	315	121	2.291	-62%	-71%	90%	1.557	0%	**0%**
TRANSF. DE OUT. INSTITUIÇÕES P	**13.805**	**17.360**	**174.766**	**15.072**	**19.759**	**187.215**	**31%**	**14%**	**7%**	**192.367**	**97%**	**7%**
TRANSF. DE PESSOA FISICA E PRIV	41	64	1.291	**72**	**236**	**1.818**	**0%**	**269%**	**41%**	**2.205**	**82%**	**0%**
OUTRAS REC. CORRENTES	**2.265**	**2.495**	**30.943**	**2.414**	**2.720**	**33.497**	**13%**	**9%**	**8%**	**49.904**	**67%**	**1%**
RECEITAS DE CAPITAL	**4.770**	**5.272**	**65.671**	**13.729**	**8.637**	**198.844**	**-37%**	**64%**	**203%**	**459.282**	**43%**	**7%**
RECEITAS INTRA.	**23.081**	**27.712**	**284.187**	**25.413**	**28.499**	**322.904**	**12%**	**3%**	**14%**	**420.553**	**77%**	**11%**
DEDUÇÃO DA RECEITA	**-13.748**	**-16.557**	**-168.344**	-16.473	-16.982	-180.784	**3%**	**3%**	**7%**	**-192.715**	94%	**-6%**
TOTAL DA RECEITA	**198.647**	**218.075**	**2.505.771**	**233.378**	**244.520**	**2.877.221**	**5%**	**12%**	**15%**	**3.527.652**	**82%**	**100%**

Fonte: Dados do Sistema Contabilis

Assinado por 1 pessoa: ANTONIO SILVA ROCHA
Para verificar a validade das assinaturas, acesse https://aracaju.1doc.com.br/verificacao/7BCE-D313-DD3B-BF4E e informe o código 7BCE-D313-DD3B-BF4E

GRÁFICO PARTICIPAÇÃO %

O gráfico representa a participação das Receitas de Impostos e Taxas do Município e as Transferências Correntes Constitucionais , que demonstram o grau de dependência financeira do Município, no acumulado do exercício de 2023. As Receitas Impostos e Taxas do Municipio representaram 48% e as Transferências Constitucionais com 52%.

Especificação	Valor Mi	PARTICIPAÇÃO%
IMPOSTOS E TAXAS	**869.153**	**48%**
ISS	374.517	21%
IPTU	308.238	17%
IRRF	89.155	5%
ITBI	74.234	4%
TAXAS	23.009	1%
TRANSFERÊNCIAS CF	**934.362**	**52%**
FPM	507.830	28%
ICMS	318.212	18%
IPVA	108.153	6%
IPI- EXPORTAÇÃO	167	0%
TOTAL	**1.803.515**	**100%**

Fonte: Dados do Sistema Contabilis

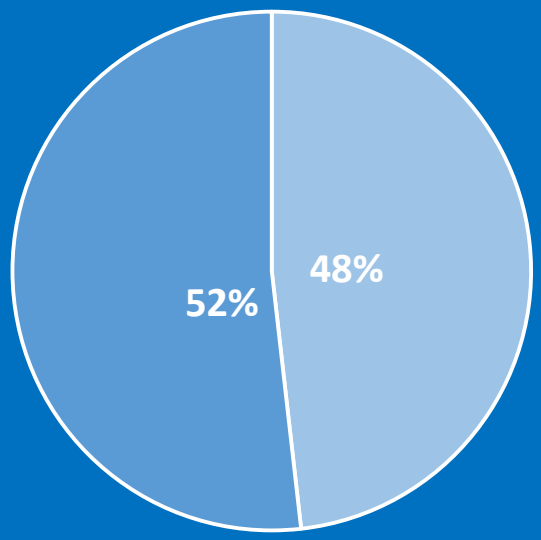

Assinado por 1 pessoa: ANTONIO SILVA ROCHA
Para verificar a validade das assinaturas, acesse https://aracaju.1doc.com.br/verificacao/7BCE-D313-DD3B-BF4E e informe o código 7BCE-D313-DD3B-BF4E

GRÁFIO DA EVOLUÇÃO DO GRAU DE DEPENDENCIA FINANCEIRA DO MUNICÍPIO -RECEITAS PROPRIAS X TRANSFERÊNCIA CORRENTES

O gráfico a seguir representa a evolução do grau de dependência financeira do Município, ou seja, o quanto as receitas próprias representam do total da receita arrecadada no comparativo com as transferências Correntes:

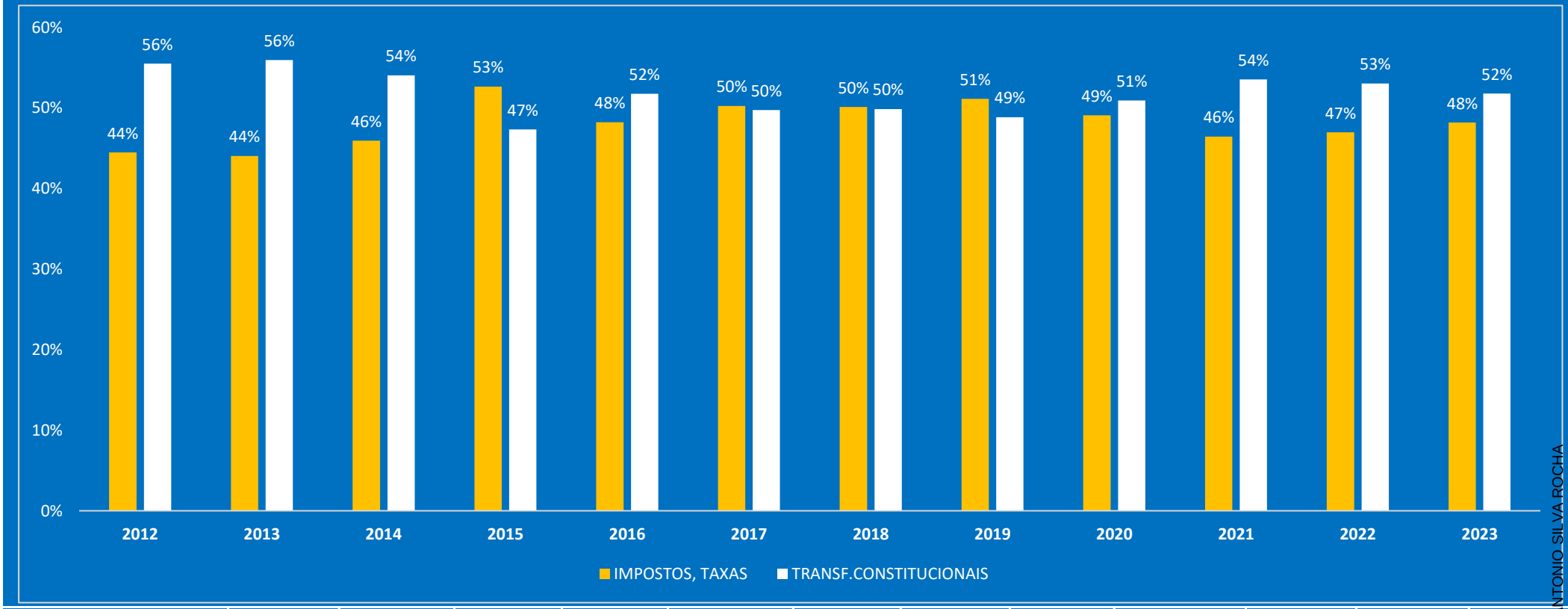

RECEITAS	2012	2013	2014	2015	2016	2017	2018	2019	2020	2021	2022	2023
IMPOSTOS, TAXAS	44%	44%	46%	53%	48%	50%	50%	51%	49%	46%	47%	48%
TRANSF.CONSTITUCIONAIS	56%	56%	54%	47%	52%	50%	50%	49%	51%	54%	53%	52%

Fonte: Dados do Sistema Contabilis

Assinado por 1 pessoa: ANTONIO SILVA ROCHA
Para verificar a validade das assinaturas, acesse https://aracaju.1doc.com.br/verificacao/7BCE-D313-DD3B-BF4E e informe o código 7BCE-D313-DD3B-BF4E

RECEITA CORRENTE LIQUIDA RCL NOS ULTIMOS 10 ANOS

RCL

A Receita Corrente Líquida é o somatório da s receitas tributárias de contribuições, patrimoniais, industriais, agropecuárias, de serviços, transferências correntes e outras receitas correntes. Deduzidas as contribuições do servidor para o Plano de Previdência, compensação financeira entre regimes de previdências e dedução da receita para a formação do FUNDEB.

ESPECIFICAÇÃO	Dez14	Dez/15	Dez/16	Dez/17	Dez/18	Dez/19	Dez/20	DEZ/21	DEZ/22	NOV/23
Receita Corrente Bruta	**1.496.965**	**1.589.050**	**1.638.082**	**1.680.288**	**1.796.023**	**1.970.467**	**2.109.274**	**2.173.453**	**2.597.995**	**2.809.353**
Receita Tributária	412.483	454.283	483.919	521.965	591.744	642.384	668.489	756.881	861.186	944.299
Receita de Contribuições	55.516	66.561	67.140	83.327	75.257	74.154	83.607	83.274	86.904	96.616
Transferências Correntes	907.915	965.022	953.578	941.274	1.016.794	1.092.480	1.228.357	1.271.468	1.535.276	1.628.259
Demais Receitas Correntes	121.051	103.184	133.445	133.722	112.228	161.449	128.821	61.830	114.629	140.179
Deduções	**134.927**	**139.105**	**144.811**	**157.828**	**170.655**	**171.301**	**183.388**	**208.649**	**238.591**	**264.213**
Contrib do Servidor p/oRPPS	37.890	41.083	41.965	56.673	43.680	38.424	40.492	38.244	48.896	55.029
Compensação Finc.ent.RPGS	678	2.002	2.988	836	5.849	5.646	18.596	17.605	4.191	11.883
Rendimentos de Aplic.RPPS	0	0	0	0	0	0	0	0	0	0
Dedução Rec./Form.Fundeb	96.359	96.020	99.858	100.319	121.126	127.231	124.300	152.800	185.504	197.301
Receita Corrente Líq. (RCL)	**1.362.038**	**1.449.945**	**1.493.271**	**1.522.460**	**1.625.368**	**1.799.166**	**1.925.886**	**1.964.804**	**2.359.404**	**2.545.140**

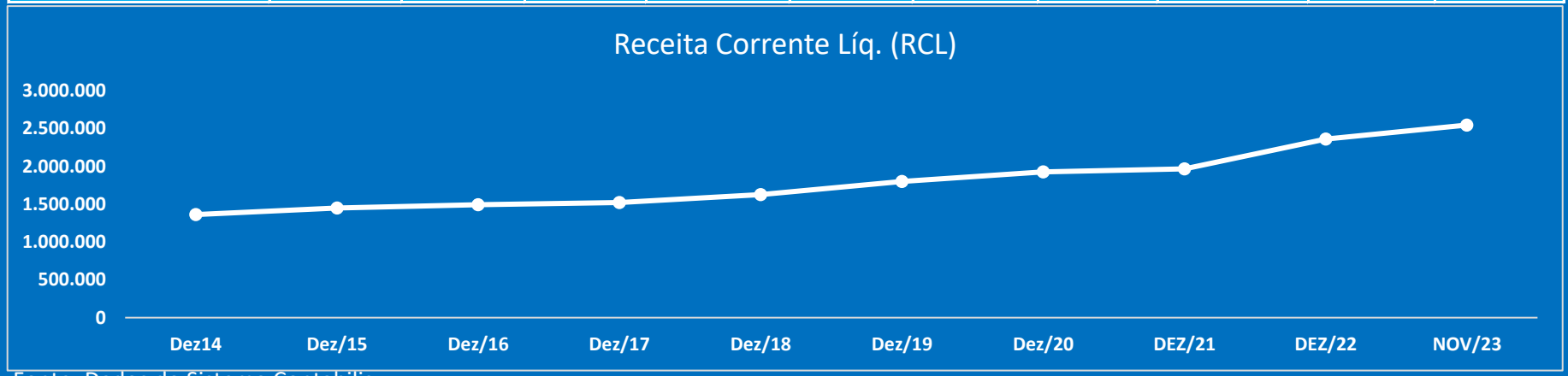

Fonte: Dados do Sistema Contabilis

Assinado por 1 pessoa: ANTONIO SILVA ROCHA
Para verificar a validade das assinaturas, acesse https://aracaju.1doc.com.br/verificacao/7BCE-D313-DD3B-BF4E e informe o código 7BCE-D313-DD3B-BF4E

GRÁFICO DA EVOLUÇÃO RCL 2015-2023

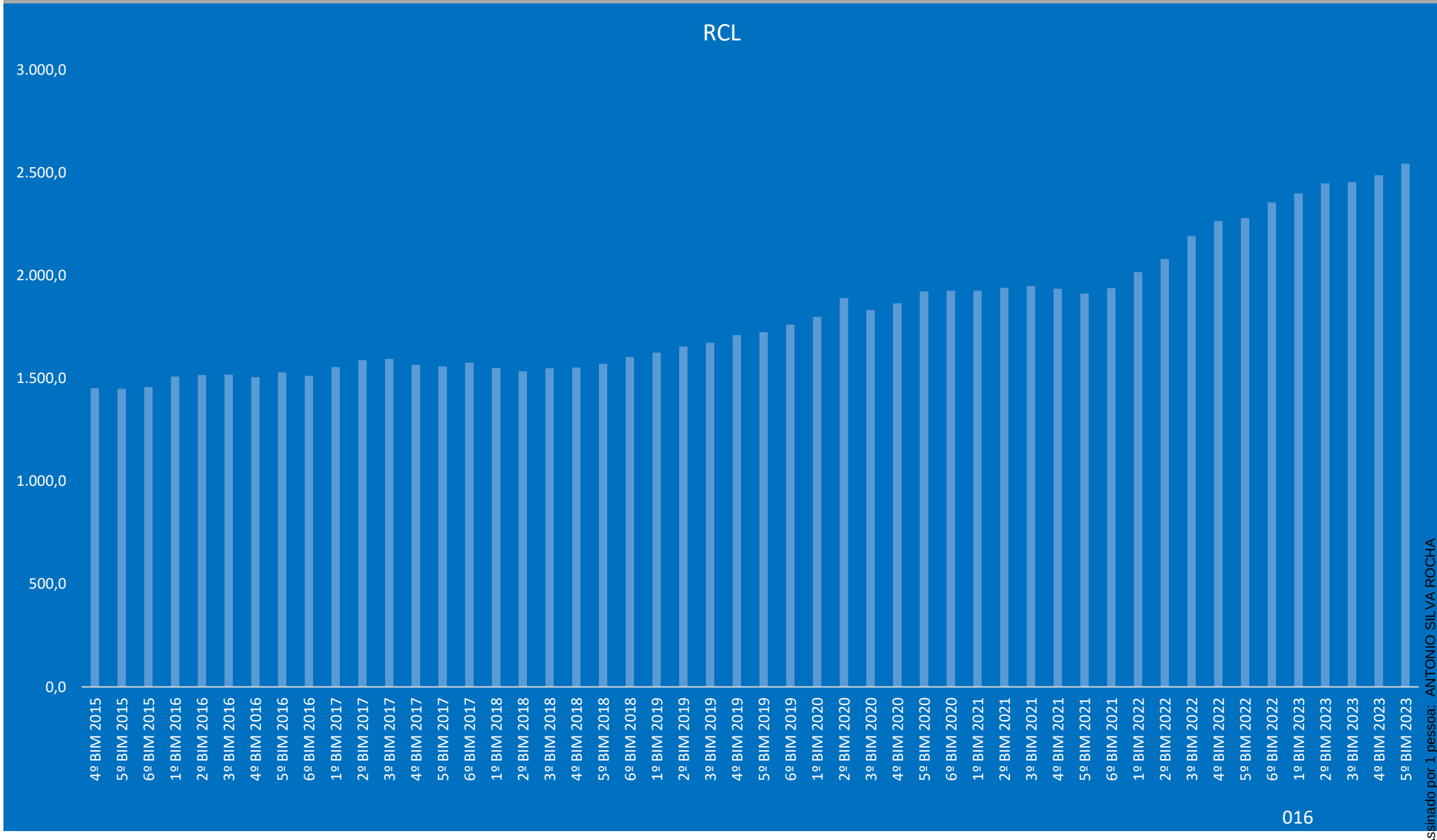

016

Assinado por 1 pessoa: ANTONIO SILVA ROCHA
Para verificar a validade das assinaturas, acesse https://aracaju.1doc.com.br/verificacao/7BCE-D313-DD3B-BF4E e informe o código 7BCE-D313-DD3B-BF4E

RECEITAS PREVIDÊNCIARIAS

IPCA: 4,68% R$ Milhões

DISCRIMINAÇÃO	Acumulado nos 12 meses (Dez/21-Nov/r22)	Acumulado nos 12 meses (Dez/22-Nov/23)	Dif.Valor	% Var N	S/IPCA
1. RECEITA ORÇAMENTÁRIA POR FONTE DE RECURSOS	**382.618**	**441.556**	**58.938**	**15%**	**11%**
1.1 Poder Executivo - Fundo em Repartição PF	261.484	318.542	57.058	22%	17%
1.2 Poder Legislativo - Fundo em Repartição PF	14.642	4.180	-10.462	-71%	-76%
Total da Receita - RPPS PF (1.1 + 1.2)	**276.126**	**322.722**	**46.596**	**17%**	**12%**
1.3 Poder Executivo - Fundo em Capitalização PP	106.382	113.366	6.984	7%	2%
1.4 Poder Legislativo - Fundo em Capitalização PP	110	5.468	5.358	4871%	4866%
Total da Receita - RPPS PP (1.3+1.4)	**106.492**	**118.834**	**12.342**	**12%**	**7%**

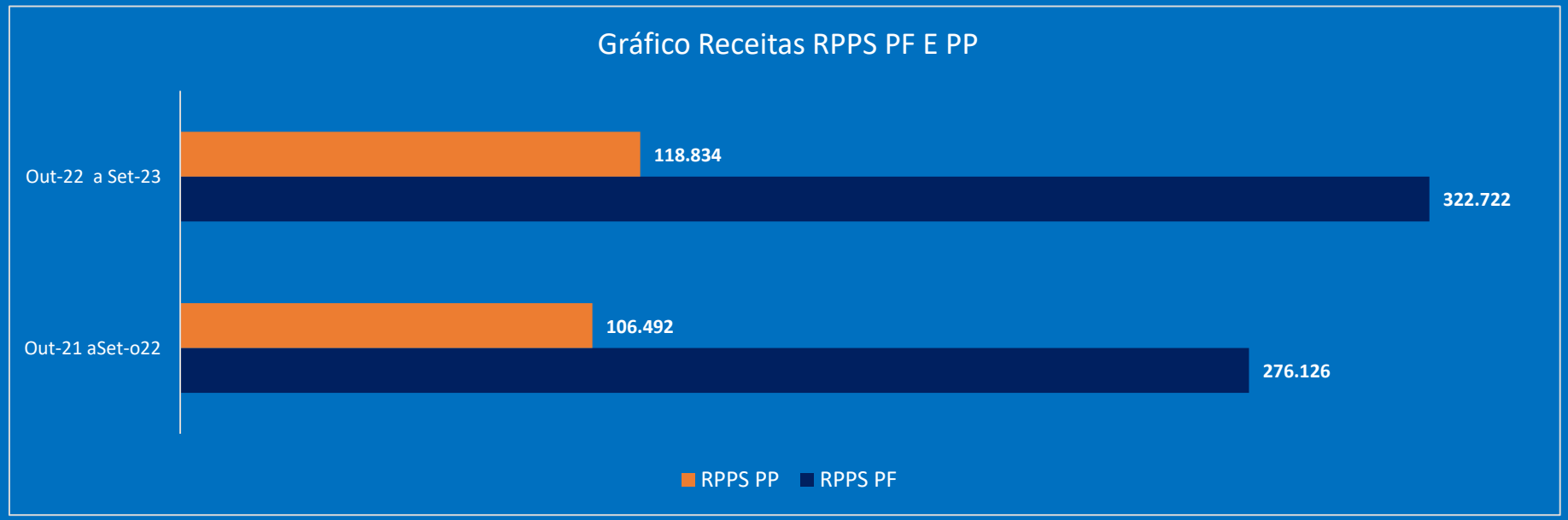

Fonte: Dados do Sistema Contabilis

Assinado por 1 pessoa: ANTONIO SILVA ROCHA
Para verificar a validade das assinaturas, acesse https://aracaju.1doc.com.br/verificacao/7BCE-D313-DD3B-BF4E e informe o código 7BCE-D313-DD3B-BF4E

SUMÁRIO

II. DESPESAS

SECRETARIA MUNICIPAL
DA FAZENDA

Assinado por 1 pessoa: ANTONIO SILVA ROCHA
Para verificar a validade das assinaturas, acesse https://aracaju.1doc.com.br/verificacao/7BCE-D313-DD3B-BF4E e informe o código 7BCE-D313-DD3B-BF4E

DESPESAS LIQUIDADAS

R$ Milhões Correntes

DESPESAS CONSOLIDADAS LIQUIDADAS	JANEIRO A NOVEMBRO					Variação Nominal		
	2019	2020	2021	2022	2023	2021	2022	2023
DESPESAS CORRENTES	1.279.911	1.288.196	1.419.431	1.622.293	1.851.967	10,19%	14,29%	14,16%
DESPESAS DE CAPITAL	87.296	179.083	147.364	135.544	292.658	-17,71%	-8,02%	115,91%
DESPESAS INTRA-ORÇAMENTÁRIAS	205.680	268.685	269.353	294.257	343.907	0,25%	9,25%	16,87%
TOTAL	**1.572.887**	**1.735.964**	**1.836.148**	**2.052.094**	**2.488.532**	**5,77%**	**11,76%**	**21,27%**

Fonte: Dados do Sistema Contabilis

Assinado por 1 pessoa: ANTONIO SILVA ROCHA
Para verificar a validade das assinaturas, acesse https://aracaju.1doc.com.br/verificacao/7BCE-D313-DD3B-BF4E e informe o código 7BCE-D313-DD3B-BF4E

DESPESAS CORRENTES LIQUIDADAS

R$ Milhões Correntes

DESPESAS CONSOLIDADAS LIQUIDADAS	JANEIRO A NOVEMBRO					Variação Nominal		
	2019	2020	2021	2022	2023	2021	2022	2023
Pessoal e Encargos	**997.076**	**1.026.110**	**1.099.931**	**1.236.562**	**1.423.059**	7,19%	12,42%	15,08%
Ativos	733.880	755.579	820.981	933.170	1.088.234	8,66%	13,67%	16,62%
Inativos/Pensões	263.196	270.531	278.950	303.392	334.825	3,11%	8,76%	10,36%
Juros e Encargos da Dívida	**8.033**	**7.953**	**15.464**	**20.086**	**32.697**	94,44%	29,89%	62,79%
Outras Despesas Correntes	**567.768**	**701.901**	**720.752**	**795.445**	**1.032.776**	2,69%	10,36%	29,84%
TOTAL	**1.572.877**	**1.735.964**	**1.836.147**	**2.052.093**	**2.488.532**	**5,77%**	**11,76%**	**21,27%**

Fonte: Dados do Sistema Contabilis

Assinado por 1 pessoa: ANTONIO SILVA ROCHA
Para verificar a validade das assinaturas, acesse https://aracaju.1doc.com.br/verificacao/7BCE-D313-DD3B-BF4E e informe o código 7BCE-D313-DD3B-BF4E

DESPESAS DE CAPITAL LIQUIDADAS

R$ Milhões Correntes

DESPESSA CONSOLIDADAS LIQUIDADAS	JANEIRO A NOVEMBRO					Variação Nominal		
	2019	2020	2021	2022	2023	2021	2022	2023
Investimentos	**75.451**	**165.670**	**125.517**	**116.649**	**264.590**	-24,24%	-7,07%	126,83%
Obras e Instalações	52.514	122.948	75.927	71.424	182.123	-38,24%	-5,93%	154,99%
Equipamentos e Material Permanente	13.507	16.554	5.576	23.463	22.597	-66,32%	320,79%	-3,69%
Demais despesas c/ Investimentos	9.430	26.168	44.014	21.762	59.870	68,20%	-50,56%	175,11%
Inversões Financeiras	**0**	**0**	**0**	**0**	**0**	0,00%	0,00%	0,00%
Amortização da Dívida	**13.474**	**14.578**	**23.858**	**20.625**	**40.285**	63,66%	-13,55%	95,32%
TOTAL	**88.925**	**180.248**	**149.375**	**137.274**	**304.875**	-17,13%	-8,10%	122,09%

Fonte: Dados do Sistema Contabilis

Assinado por 1 pessoa: ANTONIO SILVA ROCHA
Para verificar a validade das assinaturas, acesse https://aracaju.1doc.com.br/verificacao/7BCE-D313-DD3B-BF4E e informe o código 7BCE-D313-DD3B-BF4E

DESPESAS LIQUIDADAS CONSOLIDADAS EM 12 MESES

IPCA: 4,68% R$ Milhões Correntes

DISCRIMINAÇÃO	Acumulado nos 12 meses (Dez/21-Nov/r22)	Acumulado nos 12 meses (Dez/22-Nov/23)	Dif.Valor	% Var N	S/IPCA
DESPESA TOTAL	**2.459.159**	**3.235.764**	**776.605**	**31,6%**	**26,90%**
Despesa Corrente	**2.304.969**	**2.805.870**	**500.901**	**21,7%**	**17,05%**
Pessoal e Encrgos Sociais	1.402.007	1.622.206	220.199	15,7%	11,03%
Juros e Encargos da Dívida	21.790	34.249	12.459	57,2%	52,50%
Outras Despesas Correntes	881.172	1.149.415	268.243	30,4%	25,76%
Despesa de Capital	**154.190**	**429.894**	**275.704**	**178,8%**	**174,13%**
Investimentos	130.955	388.215	257.260	196,4%	191,77%
Amortização da Dívida	23.235	41.679	18.444	79,4%	74,70%

Fonte: Dados do Sistema Contabilis

Assinado por 1 pessoa: ANTONIO SILVA ROCHA
Para verificar a validade das assinaturas, acesse https://aracaju.1doc.com.br/verificacao/7BCE-D313-DD3B-BF4E e informe o código 7BCE-D313-DD3B-BF4E

GRÁFICO DA COMPOSIÇÃO DA DESPESA TOTAL %

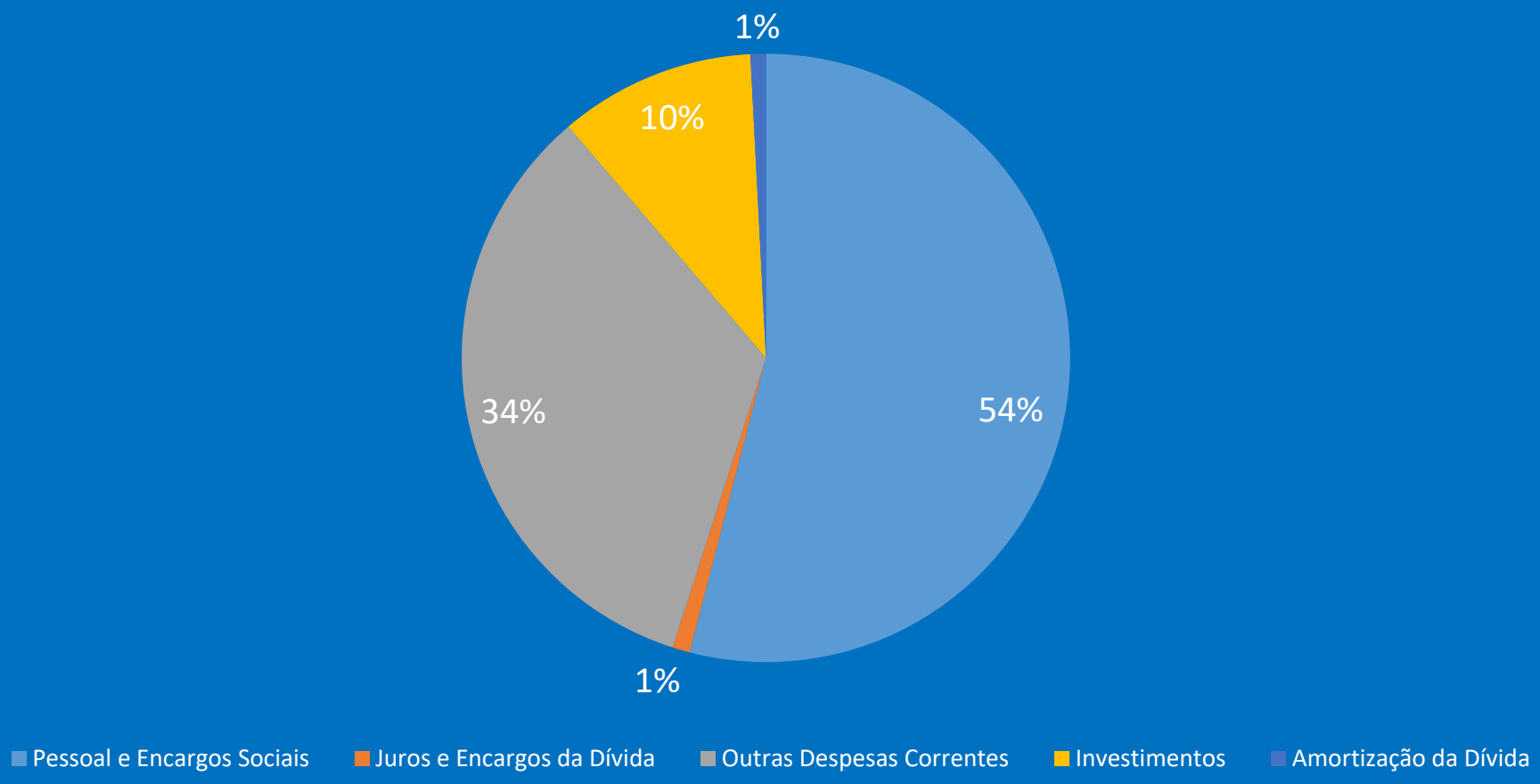

Assinado por 1 pessoa: ANTONIO SILVA ROCHA
Para verificar a validade das assinaturas, acesse https://aracaju.1doc.com.br/verificacao/7BCE-D313-DD3B-BF4E e informe o código 7BCE-D313-DD3B-BF4E

Despesa Orçamentária por Função

O Demonstrativo da Despesa Orçamentária por Função expressa o maior nível de agregação das ações da administração pública, nas diversas áreas de despesas que competem ao setor público. O quadro a seguir demonstra a execução realizada pela Prefeitura nas funções de governo:

RREO - Anexo 2 (LRF, Art. 52, inciso II, alínea "c") Em Reais

FUNÇÃO/SUBFUNÇÃO	DOTAÇÃO INICIAL	DOTAÇÃO ATUALIZADA (a)	DESPESAS EMPENHADAS			SALDO (c) = (a-b)	DESPESAS LIQUIDADAS			SALDO (e) = (a-d)	INSCRITAS EM RESTOS A PAGAR NÃO PROCESSADOS[1] (f)
			NOV	No Exercício (b)	% (b/total b)		NOV	No Exercício (d)	% (d/total d)		
LEGISLATIVA	83.000	83.000	5.340	81.393	2%	1.607,00	10.376	74.661	3%	8.339,00	
ADMINISTRAÇÃO	496.450	583.057	18.587	546.146	16%	36.911,00	40.466	483.706	17%	99.351,00	
SEGURANÇA PÚBLICA	1.914	1.914	220	341	0%	1.573,00	13	94	0%	1.820,00	
ASSISTÊNCIA SOCIAL	104.737	101.943	6.979	94.714	3%	7.229,00	10.867	77.457	3%	24.486,00	
PREVIDÊNCIA SOCIAL	387.204	388.064	514	380.657	11%	7.407,00	30.704	342.622	12%	45.442,00	
SAÚDE	734.212	744.103	37.957	704.726	21%	39.377,00	62.240	624.112	22%	119.991,00	
TRABALHO	8.820	9.470	775	8.755	0%	715,00	728	7.902	0%	1.568,00	
EDUCAÇÃO	608.730	608.730	43.797	550.340	17%	58.390,00	53.306	468.675	17%	140.055,00	
CULTURA	16.568	21.209	3.153	12.022	0%	9.187,00	436	9.213	0%	11.996,00	
DIREITOS DA CIDADANIA	3.724	3.081	192	736	0%	2.345,00	99	544	0%	2.537,00	
URBANISMO	399.549	362.005	28.265	313.659	9%	48.346,00	31.487	211.917	8%	150.088,00	
HABITAÇÃO	105.645	155.515	499	146.511	4%	9.004,00	8.790	50.586	2%	104.929,00	
SANEAMENTO	59.719	25.160	0	18.120	1%	7.040,00	1.148	10.648	0%	14.512,00	
GESTÃO AMBIENTAL	151.545	210.253	9.807	204.510	6%	5.743,00	18.219	193.932	7%	16.321,00	
CIÊNCIA E TECNOLOGIA	300	300	0	75	0%	225,00	0	75	0%	225,00	
INDÚSTRIA	100	100	0	0	0%	100,00	0	0	0%	100,00	
COMÉRCIO E SERVIÇOS	27.002	12.488	1.013	6.813	0%	5.675,00	1.053	5.808	0%	6.680,00	
COMUNIAÇÃO	200	0	0	0	0%	0,00	0	0	0%	0,00	
ENERGIA	39.450	27.784	0	18.829	1%	8.955,00	1.126	15.298	1%	12.486,00	
TRANSPORTE	86.139	86.140	552	81.895	2%	4.245,00	6.760	70.788	3%	15.352,00	
DESPORTO E LAZER	11.875	12.563	2.411	10.699	0%	1.864,00	624	7.997	0%	4.566,00	
ENCARGOS ESPECIAIS	76.091	146.266	9.116	140.853	4%	5.413,00	12.953	137.372	5%	8.894,00	
RESERVA DE CONTINGÊNCI	124.678	96.298	0	0		**96.298,00**	0	0		96.298,00	
TOTAL	**3.527.652**	**3.679.443**	**169.177**	**3.321.794**	**100,00%**	**357.649**	**291.395**	**2.793.407**	**100,00%**	**886.036**	

Fonte: Dados do Sistema Contabilis

Assinado por 1 pessoa: ANTONIO SILVA ROCHA
Para verificar a validade das assinaturas, acesse https://aracaju.1doc.com.br/verificacao/7BCE-D313-DD3B-BF4E e informe o código 7BCE-D313-DD3B-BF4E

Gráfico Despesa Liquidada por Função

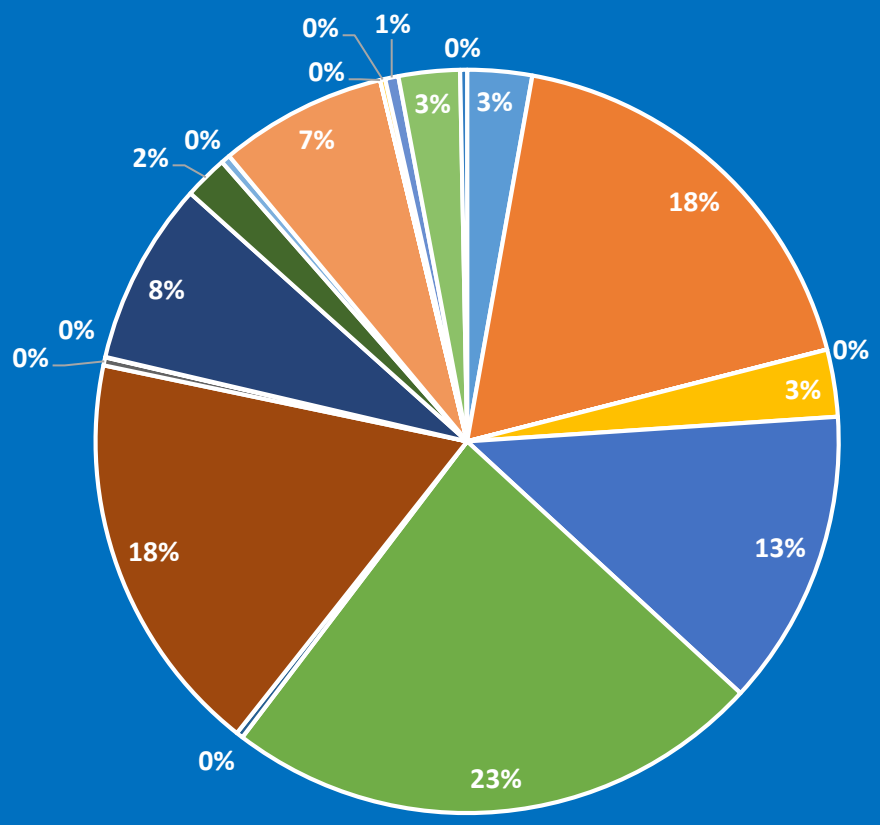

LEGISLATIVA | ADMINISTRAÇÃO | SEGURANÇA PÚBLICA | ASSISTÊNCIA SOCIAL | PREVIDÊNCIA SOCIAL | SAÚDE | TRABALHO

EDUCAÇÃO | CULTURA | DIREITOS DA CIDADANIA | URBANISMO | HABITAÇÃO | SANEAMENTO | GESTÃO AMBIENTAL

CIÊNCIA E TECNOLOGIA | COMÉRCIO E SERVIÇOS | ENERGIA | TRANSPORTE | DESPORTO E LAZER

Assinado por 1 pessoa: ANTONIO SILVA ROCHA
Para verificar a validade das assinaturas, acesse https://aracaju.1doc.com.br/verificacao/7BCE-D313-DD3B-BF4E e informe o código 7BCE-D313-DD3B-BF4E

EXECUÇÃO ORÇAMENTÁRIA POR ÓRGÃOS

R$ MI

QUADRO DA EXECUÇÃO ORÇAMENTARIA E OBRIGAÇÕES A PAGAR POR ÓRGÃO - JANEIRO A NOVEMBRO 2023

ÓRGÃO	Dotação Inicial	Dotação Atual	Empenhos	Liquidações	Pagamentos	A PAGAR		Saldo Disponível	Obrigações Financeiras	RESTOS A PAGAR	TOTAL A PAGAR
						Processado	N/Proc.				
CMA	83.000	83.000	81.393	74.661	73.386	1.275	6.732	1.607	842	0	8.849
SEGOV	21.026	18.553	17.005	14.664	14.510	154	2.341	1.548	179	35	2.709
SECOM	27.710	33.410	28.492	27.162	26.708	454	1.329	4.918	79	0	1.862
PGM	72.998	122.744	113.556	110.414	109.541	873	3.143	9.188	693	2	4.711
CGM	4.467	4.467	3.783	3.164	3.142	26	618	684	39	0	683
SEMFAZ	135.294	150.768	141.834	126.378	125.747	631	15.456	8.934	490	36	16.613
SEPLOG	304.644	229.114	223.118	201.744	198.464	3.280	21.375	5.996	1.681	4	26.340
SEMED	608.730	608.730	550.340	468.675	453.763	14.911	81.665	58.390	4.877	35	101.488
FMS	734.212	744.103	704.726	624.111	614.430	9.681	80.615	39.377	6.311	1.453	98.060
SEMFAS	77.537	75.600	71.906	58.529	57.651	877	13.377	3.694	1.076	779	16.109
FMAS	24.400	26.331	22.799	18.920	14.479	4.441	3.879	3.532	53	0	8.373
FMDCA	2.324	1.960	493	388	345	43	104	1.467	0	0	147
FMPI	1.200	921	162	87	72	15	75	759	0	0	90
SEJESP	11.875	12.564	10.699	7.997	7.913	84	2.702	1.865	69	7	2.862
SEMA	12.612	12.612	10.946	9.277	9.163	115	1.669	1.666	109	0	1.893
FMMA	2.547	2.547	1.282	1.054	1.040	15	227	1.265	1	0	243
SETUR	50.121	22.916	16.841	14.622	14.029	593	2.218	6.075	55	103	2.969
SEMDE	0	8.628	770	492	454	37	280	7.858	18	0	335
SEMINFRA	302.905	300.265	264.312	134.309	125.927	8.382	130.002	35.953	331	18	138.733
SEMDEC	71.587	71.485	67.856	62.771	62.315	456	5.085	3.629	907	234	6.682
FMDC	350	350	113	87	86	0	26	237	0	0	26
SEAPRI	0	300	253	226	215	10	27	47	10	0	47
IPMA	484.576	484.796	380.913	342.869	342.834	35	38.044	103.883	6.735	0	44.814
SMTT	86.240	86.240	81.994	70.882	69.288	1.594	11.112	4.246	579	0	13.285
FUNDAT	8.820	9.470	8.755	7.902	7.725	177	854	715	257	0	1.288
FUNCAJU	23.301	28.166	18.780	14.784	14.740	44	3.996	9.386	70	0	4.110
EMSURB	182.634	281.664	277.434	262.261	254.978	7.282	15.173	4.230	11.728	0	34.183
EMURB	192.542	257.740	221.239	134.977	127.417	7.560	86.263	36.501	2.076	0	95.899
TOTAL	**3.527.652**	**3.679.444**	**3.321.794**	**2.793.407**	**2.730.362**	**63.045**	**528.387**	**357.650**	**39.265**	**2.706**	**633.403**

Fonte: Dados do Sistema Contabilis

Nota:Obrigações Financeiras Conta Contábil 218000

Nota: Saldo de R$ 528.387 Despesa a Pagar não Processadas

Assinado por 1 pessoa: ANTONIO SILVA ROCHA
Para verificar a validade das assinaturas, acesse https://aracaju.1doc.com.br/verificacao/7BCE-D313-DD3B-BF4E e informe o código 7BCE-D313-DD3B-BF4E

DESPESA POR CATEGORIA ECONÔMICA

A Despesa Orçamentária, assim com a Receita Orçamentária, é classificada em duas categorais econômicas. Despesas Correntes : Classificam-se nesta categoria todas as despesas que não contribuem, diretamente, para a formação ou aquisição de um bem de capital. Despesas de Capital: Classificam-se neste categoria aquelas despeas que contribuem, diretamente, para a formação ou aquisição de um bem de capital.

ESPECIFICAÇÃO	2022			2023			% VARIAÇÃO NOMINAL			LOA 2023		
DESPESAS	out/22	nov/22	ANUAL	nov/23	nov/23	ANUAL	OUT/23 NOV/23	NOV/22 NOV/23	ANUAL	DOTAÇÃO ATUAL	% REALIZ.	%PARTC.
	(b)	(b)	©	(d)	(e)	(f)	(g)=(e/d)	(h)=(e/b)	(i)=(f/c)	(j)	(l)=(j/f)	(m)=(f/100%)
DESPESAS CORRENTES	**208.396**	**194.751**	**2.052.093**	**247.190**	**247.249**	**2.488.532**	**0%**	**27%**	**21%**	**2.975.339**	**84%**	**89%**
PESSOAL E ENC. SOCIAIS	**112.741**	**118.113**	**1.236.562**	**148.031**	**130.907**	**1.423.059**	**-12%**	**11%**	**15%**	**1.649.274**	**86%**	**51%**
Aposentadorias	24.930	24.969	275.985	27.355	27.423	304.834	0%	10%	10%	343.326	89%	11%
Pensões	2.418	2.417	27.407	2.692	2.713	29.991	1%	12%	9%	33.838	89%	1%
Cont.P/Tempo Determinado	5.405	5.439	54.014	7.663	7.208	74.677	-6%	33%	38%	89.317	84%	3%
Vencimentos e Vantagens Fixas Pe	44.133	45.136	493.780	49.797	51.727	555.507	4%	15%	13%	645.666	86%	20%
Obrigações Patronais	3.814	4.049	41.504	5.347	5.267	52.471	-1%	30%	26%	61.205	86%	2%
Outras DesP. Variáveis	887	1.001	10.124	852	938	9.614	10%	-6%	-5%	11.862	81%	0%
Sentenças Judiciais	3.631	7.849	25.446	23.190	4.855	49.369	-79%	-38%	94%	51.961	95%	2%
Obrig. Patronais - Intra.	25.821	25.939	290.322	28.801	28.827	328.207	0%	11%	13%	387.368	85%	12%
Demais despesas	1.702	1.314	17.980	2.334	1.949	18.389	-16%	48%	2%	24.731	74%	1%
JUROS E ENC. DA DÍVIDA	**2.874**	**1.584**	**20.086**	**4.932**	**2.283**	**32.697**	**-54%**	**44%**	**63%**	**35.752**	**91%**	**1%**
OUTRAS DESP. CORRENTES	**92.781**	**75.054**	**795.445**	**94.227**	**114.059**	**1.032.776**	**21%**	**52%**	**30%**	**1.290.313**	**80%**	**37%**
Transf. a Inst. Privadas S/Fin. Lucr	6.701	200	4.302	1.725	17.108	59.465	892%	0%	0%	71.504	83%	2%
Execução de Cont.de PPP	287	287	6.450	509	509	5.480	0%	0%	0%	7.100	77%	0%
Material de Consumo	6.129	4.695	53.749	6.155	4.320	57.097	-30%	-8%	6%	87.322	65%	2%
Out. Desp. de P. Terceriz.	7.927	7.705	71.382	7.805	9.272	77.439	19%	0%	0%	84.692	91%	3%
Outros S. de Terceiro - PF	809	847	8.036	1.140	1.119	10.304	-2%	32%	28%	15.928	65%	0%
Outros S. de Terceiro - PJ	57.603	50.547	446.731	50.488	62.052	545.562	23%	23%	22%	685.382	80%	20%
Outros S.T.I. Comunicação PJ	1.936	1.733	15.606	3.084	2.843	28.088	-8%	64%	80%	44.511	63%	1%
Obrig. Trib., e Contributivas	1.806	1.938	23.085	2.958	2.634	29.922	-11%	36%	30%	33.009	91%	1%
Desp.de Exerc. Anteriores	884	101	99.352	10.434	10	117.654	-100%	-90%	18%	120.986	97%	4%
Demais Despesas	8.699	7.001	66.752	9.929	14.192	101.765	43%	103%	52%	139.879	73%	4%
DESPESAS DE CAPITAL	**21.183**	**26.962**	**137.274**	**34.273**	**44.145**	**304.875**	29%	**64%**	**122%**	**607.808**	50%	**11%**
INVESTIMENTOS	**16.594**	**25.567**	**116.649**	**27.014**	**40.031**	**264.590**	48%	**57%**	**127%**	**565.714**	47%	**9%**
Obras e Instalações	9.186	16.216	71.424	23.984	33.552	182.123	40%	107%	155%	415.279	44%	7%
Equiq. e Mat. Permanente	4.420	6.379	23.463	957	1.100	22.597	15%	-83%	-4%	63.897	35%	1%
Demais Despesas	2.988	2.972	21.762	2.073	5.379	49.828	159%	81%	129%	73.792	68%	2%
Outros S. Terceiros PJ -Intra	0	0	0	0	0	10.042	0%	0%	0%	12.746	79%	0%
AMORTIZAÇÃO DA DÍVIDA	**4.589**	**1.395**	**20.625**	**7.259**	**4.114**	**40.285**	-43%	**195%**	**95%**	**42.094**	96%	**1%**
RESERVAS	0	0	0	0	0	0	0%	**0%**	**0%**	**96.297**	0%	**0%**
TOTAL	**229.579**	**221.713**	**2.189.367**	**281.463**	**291.394**	**2.793.407**	**4%**	**31%**	**28%**	**3.679.444**	**76%**	**100%**

Fonte: Dados do Sistema Contabilis

Assinado por 1 pessoa: ANTONIO SILVA ROCHA
Para verificar a validade das assinaturas, acesse https://aracaju.1doc.com.br/verificacao/7BCE-D313-DD3B-BF4E e informe o código 7BCE-D313-DD3B-BF4E

GRÁFICO PARTICIPAÇÃO %

O Gráfico mostra a participação das Despesas Correntes Contínuas de Pessoal e Encargos Sociais, representando o maior grupo de gastos das despesas continuadas, com 58 %, e as Outras Despesas Correntes de manutenção da Prefeitura, com 42%, no acumulado do exercício de 2023.

Especificação	Valor Mi	PARTICIPAÇÃO%
DESPESAS COR. CONTINUAS	2.455.835	100%
PESSOAL E ENC. SOCIAIS	1.423.059	58%
Aposentadorias	304.834	12%
Pensões	29.991	1%
Cont.P/Tempo Determinado	74.677	3%
Vencimentos e Vantagens Fixas P	555.507	23%
Obrigações Patronais	52.471	2%
Outras DesP. Variáveis	9.614	0%
Sentenças Judiciais	49.369	2%
Obrig. Patronais - Intra.	328.207	13%
Demais despesas	18.389	1%
OUTRAS DESP. CORRENTES	1.032.776	42%
Transf. a Inst. Privadas S/Fin. Luc	59.465	2%
Execução de Cont.de PPP	5.480	0%
Material de Consumo	57.097	2%
Out. Desp. de P. Terceriz.	77.439	3%
Outros S. de Terceiro - PF	10.304	0%
Outros S. de Terceiro - PJ	545.562	22%
Outros S.T.I. Comunicação PJ	28.088	1%
Obrig. Trib., e Contributivas	29.922	1%
Desp.de Exerc. Anteriores	117.654	5%
Demais Despesas	101.765	7%

Fonte: Dados do Sistema Contabilis

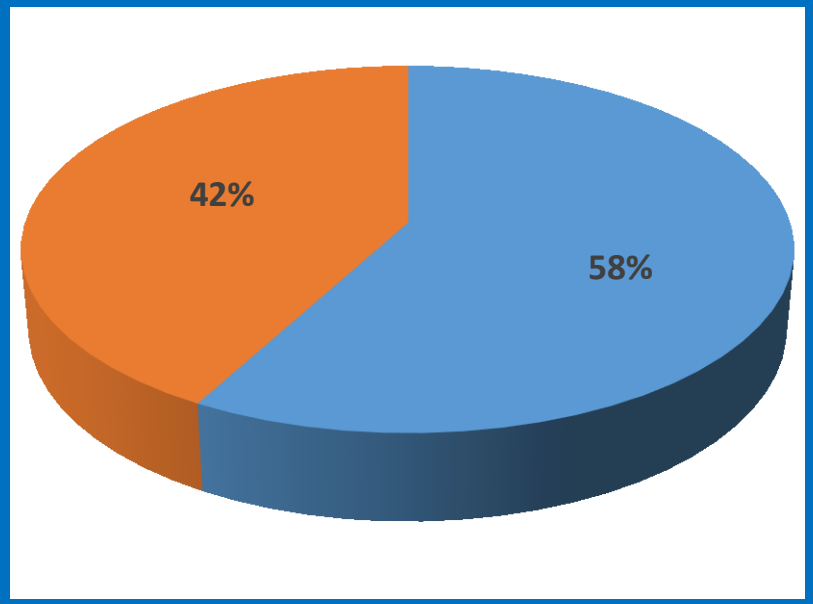

Assinado por 1 pessoa: ANTONIO SILVA ROCHA
Para verificar a validade das assinaturas, acesse https://aracaju.1doc.com.br/verificacao/7BCE-D313-DD3B-BF4E e informe o código 7BCE-D313-DD3B-BF4E

RESTOS A PAGAR (PROCESSADOS + NÃO PROCESSADOS) EM 30.11.2023

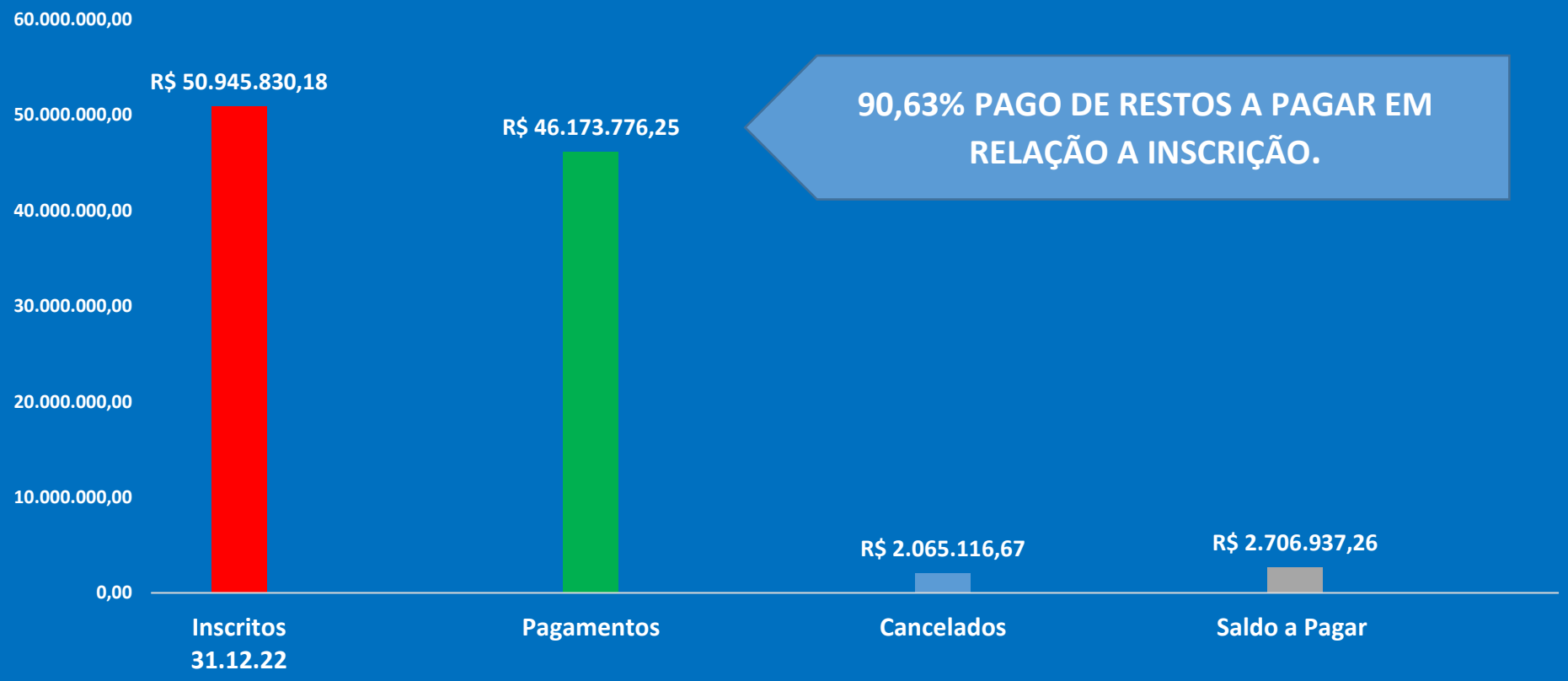

90,63% PAGO DE RESTOS A PAGAR EM RELAÇÃO A INSCRIÇÃO.

Assinado por 1 pessoa: ANTONIO SILVA ROCHA
Para verificar a validade das assinaturas, acesse https://aracaju.1doc.com.br/verificacao/7BCE-D313-DD3B-BF4E e informe o código 7BCE-D313-DD3B-BF4E

III. F I N A N C E I O

SECRETARIA MUNICIPAL
DA FAZENDA

Assinado por 1 pessoa: ANTONIO SILVA ROCHA
Para verificar a validade das assinaturas, acesse https://aracaju.1doc.com.br/verificacao/7BCE-D313-DD3B-BF4E e informe o código 7BCE-D313-DD3B-BF4E

CONTA BANCO POR FONTE DE RECURSOS

Disponibilidade de Caixa Líquido por grupo de destinação de recursos Novembro /2023 (R$ milhões)

A tabela e o gráfico a seguir demonstram a disponibilidade de caixa em Novembro /2023 por grupo de destinação de recursos, sem as deduções das obrigações financeiras, Restos a Pagar e Despesas Processadas a Pagar para o Poder Executivo e Legislativo.

DISPONIBILIDADE DE CAIXA	
TOTAL DOS RECURSOS NÃO VINCULADOS (I)*	**275.560.345**
Recursos Ordinários	275.560.345
TOTAL DOS RECURSOS VINCULADOS (II)	**235.603.959**
Receitas de Impostos e de Transf. Impostos - Educação	4.615.937
Transferências do FUNDEB	14.301.430
Outros Recursos Vinculados à Educação	31.542.516
Receitas de Impostos e de Transf. de Impostos - Saúde	7.735.188
Outros Recursos Vinculados à Saúde	20.435.130
Recursos Vinculados à Assistência Social	12.217.059
Recursos Vinculados ao RPPS	11.620.587
Recursos de Operações de Crédito	51.586.487
Recursos de Alienação de Bens/Ativos	2.986.403
Outros Recursos Vinculados	78.563.220
TOTAL (III) = (I + II)	**511.164.304**

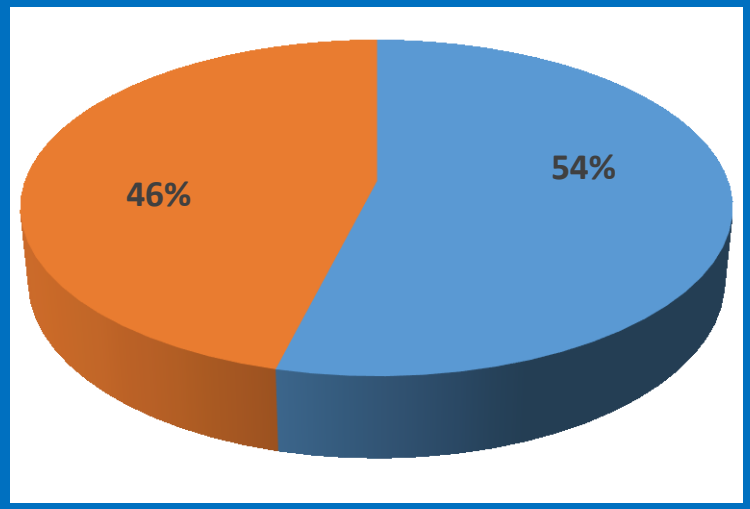

TOTAL DOS RECURSOS NÃO VINCULADOS (I)*

TOTAL DOS RECURSOS VINCULADOS (II)

Fonte: Dados do Sistema Contabilis

Nota Explicativa:

1 - Na fonte Recursos não viculados esta incluidos os saldos das contas da PMA de Precatórios R$ 105.352.301,34 em extrato bancário

2 - Consta também as disponibilidades da Câmara no montante de R$ 3.660.429,19

Assinado por 1 pessoa: ANTONIO SILVA ROCHA
Para verificar a validade das assinaturas, acesse https://aracaju.1doc.com.br/verificacao/7BCE-D313-DD3B-BF4E e informe o código 7BCE-D313-DD3B-BF4E

DISPONIBILIDADE DE CAIXA Vs OBRIGAÇÕES FINANCEIRAS E RESTOS A PAGAR

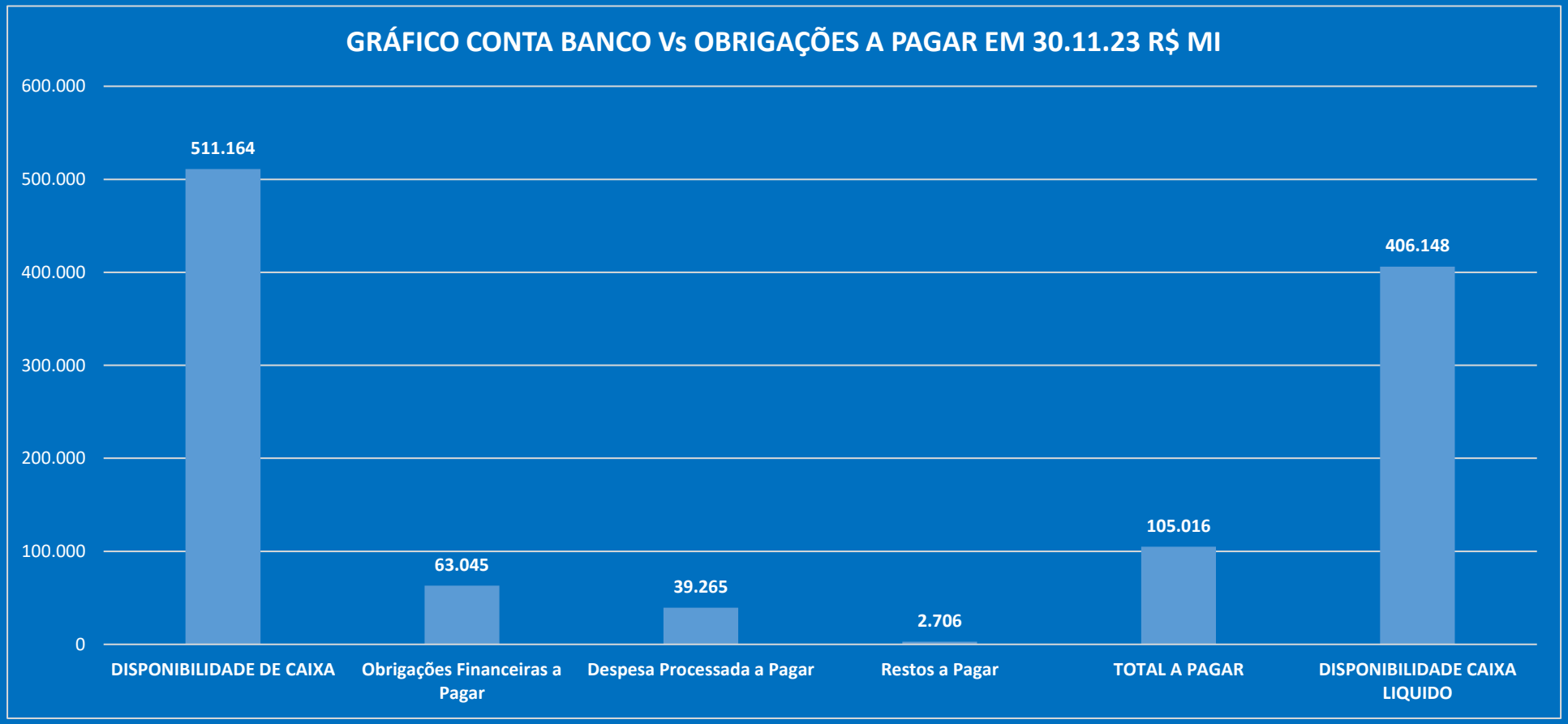

Assinado por 1 pessoa: ANTONIO SILVA ROCHA
Para verificar a validade das assinaturas, acesse https://aracaju.1doc.com.br/verificacao/7BCE-D313-DD3B-BF4E e informe o código 7BCE-D313-DD3B-BF4E

VI. RESULTADOS

SECRETARIA MUNICIPAL
DA FAZENDA

Assinado por 1 pessoa: ANTONIO SILVA ROCHA
Para verificar a validade das assinaturas, acesse https://aracaju.1doc.com.br/verificacao/7BCE-D313-DD3B-BF4E e informe o código 7BCE-D313-DD3B-BF4E

BALANÇO ORÇAMENTÁRIO - RESULTADO

R$ 1,00

ESPECIFICAÇÃO		ORÇAMENTO ATUALIZADO	REALIZADA		RESULTADO NO PERÍODO
			JAN-NOV -2023	%	
Receitas	CORRENTES	R$ 2.647.817.000,00	R$ 2.355.474.078,58	88,96%	R$ 83.813.686,32
	DE CAPITAL	R$ 459.281.600,00	R$ 198.844.257,06	43,29%	
	INTRAORÇ.	R$ 420.553.000,00	R$ 322.902.780,25	76,78%	
TOTAL		R$ 3.527.651.600,00	R$ 2.877.221.115,89	81,56%	
ESPECIFICAÇÃO		ORÇAMENTO ATUALIZADO	LIQUIDADA		
			JAN-NOV -2023	%	
Despesas	CORRENTES	R$ 2.680.393.706,31	R$ 2.156.840.869,70	80,47%	
	DE CAPITAL	R$ 594.067.917,72	R$ 292.658.462,50	49,26%	
	INTRAORÇ.	R$ 404.982.143,16	R$ 343.908.097,37	84,92%	
TOTAL		R$ 3.679.443.767,19	R$ 2.793.407.429,57	75,92%	
RESERVAS					R$ 0,00
RESERVAS RPPS					R$ 96.297.000,00

Fonte: Dados do Sistema Contabilis

Assinado por 1 pessoa: ANTONIO SILVA ROCHA
Para verificar a validade das assinaturas, acesse https://aracaju.1doc.com.br/verificacao/7BCE-D313-DD3B-BF4E e informe o código 7BCE-D313-DD3B-BF4E

Resultado Previdênciario no Exercício de 2023

RECEITAS		ORÇAMENTO ATUALIZADO	ESPECIFICAÇÃO		RESULTADO NO PERÍODO
			JAN-NOV -2023	%	
RPPS PP -Plano Previdenciario	RECEITA	R$ 106.121.000,00	R$ 98.104.663,21	92,45%	R$ 88.835.414,75
	DESPESA	R$ 9.374.000,00	R$ 9.269.248,46	98,88%	
Reservas R$ 96.297.000,00					
DESPESAS		ORÇAMENTO ATUALIZADO	ESPECIFICAÇÃO		RESULTADO NO PERÍODO
			JAN-NOV -2023	%	
RPPS PF -Plano Financeiro	RECEITA	R$ 368.506.000,00	R$ 276.423.200,68	75,01%	-R$ 15.272.405,11
	DESPESA	R$ 332.867.017,22	R$ 291.695.605,79	87,63%	
Aporte do Tesouro para o RPPS PF R$ 47.569.921,54					
ESPECIFICAÇÃO		ORÇAMENTO ATUALIZADO	JAN-OUT -2023	%	RESULTADO NO PERÍODO
RECEITA DA ADMINITRAÇÃO - RPPS		R$ 9.949.000,00	R$ 7.325.972,25	73,64%	-R$ 493.276,97
DESPESA DA ADMINITRAÇÃO - RPPS		R$ 10.609.000,00	R$ 7.819.249,22	73,70%	

Fonte: Dados do Sistema Contabilis

Assinado por 1 pessoa: ANTONIO SILVA ROCHA
Para verificar a validade das assinaturas, acesse https://aracaju.1doc.com.br/verificacao/7BCE-D313-DD3B-BF4E e informe o código 7BCE-D313-DD3B-BF4E

Cumprimento do Artigo 167-A CF 1988

Apuração Mensal da Relação entre as Receitas Correntes e as Despesas Correntes

(Em Cumprimento ao Artigo 167-A da Constituição Federal de 1988)

APURAÇÃO DA RELAÇÃO ENTRE AS RECEITAS ARRECADADAS E AS DESPESAS CORRENTES LIQUIDAS R$,1,00

DESCRIÇÃO	EVOLUÇÃO DAS RECEITAS CORRENTES X DESPESAS CORRENTES NOS ULTIMOS DOZE MESES												TOTAL DOS ÚLTIMOS DOZES MESES
Mês	DEZ	JAN	FEV	MAR	ABR	MAI	JUN	JUL	AGO	SET	OUT	NOV	
DESPESAS LIQUIDADAS (I)	343.107.475	175.498.257	199.496.558	212.398.776	197.903.899	224.551.892	239.963.973	256.881.349	236.988.556	225.996.683	247.190.912	247.249.329	2.807.227.659
RECEITAS ARRECADADAS (II)	393.821.586	227.961.467	298.543.774	237.851.294	264.029.326	241.982.762	241.179.211	241.047.220	248.252.969	248.252.969	219.649.274	235.882.876	3.098.454.728
RELAÇÃO % (III) (I)/(II)	87,12%	76,99%	66,82%	89,30%	74,96%	92,80%	99,50%	106,57%	95,46%	91,03%	112,54%	104,82%	90,60%
Art. 167-A. Apurado que no período de 12 (dose) meses, a relação entre despesas corrente e receitas corrente superior 95%													**95%**

Fonte: Dados do Sistema Contabilis

Nota: 1 Quanto às despesas correntes, deverão ser consideradas aquelas liquidadas nos 12 meses, adicionadas das despesas empenhadas e não liquidadas, inscritas em restos a pagar não processados no mês de dezembro

Nota: 2 No exercício de 2022, foram escritos em restos a pagar o valor de R$ 32.732.553,92 , total de cancelamentos de janeiro a novembro no valor de R$ 2.065.116,67

Assinado por 1 pessoa: ANTONIO SILVA ROCHA
Para verificar a validade das assinaturas, acesse https://aracaju.1doc.com.br/verificacao/7BCE-D313-DD3B-BF4E e informe o código 7BCE-D313-DD3B-BF4E

Resultado Primário e Nominal no Exercício de 2023

R$ Milhões Correntes

RESULTADO PRIMÁRIO E NOMINAL

Receitas Primárias Correntes	2.245.145.002
Receitas Primárias De Capital	2.041.492
Receita Primária Total	2.247.186.494
Despesas Primárias Pagas	2.348.630.496
Restos a pagar processados pagos	16.177.638
Restos a pagar nãoprocessados pagos	29.986.557
Despesa Primária Total	2.394.794.691
Resultado Primário - Acima da Linha	**-147.608.197**
Meta Fiscal Anual Defenida na LDO	-20.357.160
Juros, Encargos e Variações Monetárias Ativos	51.375.835
Juros, Encargos e Variações Monetárias Passivos	45.876.786
Resultado Nominal - Acima da Linha	**-142.109.148**
Meta Fiscal Anual Defenida na LDO	-27.565.600

FONTE: DADOS SISTEMA CONTABILIS

Nota: Sem receitas e despesas intraorçamentarias

Assinado por 1 pessoa: ANTONIO SILVA ROCHA
Para verificar a validade das assinaturas, acesse https://aracaju.1doc.com.br/verificacao/7BCE-D313-DD3B-BF4E e informe o código 7BCE-D313-DD3B-BF4E

Limites Sobre a RCL

DESPESAS COM PESSOAL	% sobre RCL
Limite Máximo	60,00%
Limite Prudencial	57,00%
Gastos Totais	51,31%
DÍVIDA LIQUIDADA	**% sobre RCL**
Limite Definido por Resolução do Senado	120,00%
Dívida Consolidada Liquida %	10,64%
GARANTIAS DE VALORES	**% sobre RCL**
Limite Definido por Resolução do Senado	22,00%
Totais das Garantias	-
OPERAÇÕES DE CRÉDITO	**% sobre RCL**
Limite Definido por Resolução do Senado - Operações de Crédito	16,00%
Operações de Crédito Externas e Internas	7,55%
Limite Definido por Resolução do Senado - Antecipação de Receita	7,00%
Operações de Crédito por Antecipação de Receita	0,00%
RECEITAS CORRENTE LÍQUIDA	**2.545.140.139,17**
Receita Corrente Líquida Ajustada para Cálculo dos Limites de Endividamento	**2.539.471.987,17**
Receita Corrente Líquida Ajustada para Cálculo dos Limites da Desp.Pessoal	**2.511.733.267,17**
1 - RECEITAS CORRENTE (I) **1.1 Impostos, Taxas e Contribuições de Melhorias**	**2.809.353.317,46**

Nota: Gastos totais com pessoal Executivo + Legislativo

Assinado por 1 pessoa: ANTONIO SILVA ROCHA
Para verificar a validade das assinaturas, acesse https://aracaju.1doc.com.br/verificacao/7BCE-D313-DD3B-BF4E e informe o código 7BCE-D313-DD3B-BF4E

Dívida Consolidada Liquida

R$ Milhões Correntes

DIVIDA CONSOLIDADA LIQUIDA	SALDOS	
	DEZ/2022	NOV/2023
DÍVIDA CONSOLIDADA (I)	**549.029**	**743.424**
Dívida Contratual	**314.244**	**482.575**
Parcelamentos	**40.862**	**34.584**
Precatórios posteriores à 05/05;2000 (inclusive)	**193.923**	**223.406**
Outras Dividas (Parcelamento Emsurb)	**0**	**2.859**
DEDUÇÕES (II)	**430.922**	**473.147**
Disponibilidade de Caixa	**430.820**	**473.050**
Disponibilidade de Caixa Bruto	**467.991**	**509.340**
(-) Restos a Pagar Processados	**17.342**	**355**
(-) Depósitos Restituíves e Valores Vinculados	**19.829**	**35.935**
Demais Haveres Financeiros	**102**	**97**
DÍVIDA CONSOLIDADA LÍQUIDADA (III) (I) - (II)	**118.107**	**270.277**
RECEITA CORRENTE LÍQUIDA - RCL (Ajustada)	**2.352.707**	**2.539.472**
% da DCL sobre a RCL (III/RCL) (Ajustada)	**5,02%**	**10,64%**
OUTROS VALORES NÃO INTEGRANDES DA DC	DEZ/2022	NOV/2023
PRECATÓRIOS ANTERIORES A 05/05/2000	**0**	**0**
PRECATÓRIOS POSTERIORES A 05/05/2000 (Não incluidos na DC)	**0**	**0**
PASSIVO ATUARIAL	**1.186.378**	**1.364.862**
DEPOSITOS E CONSIGNAÇÕES SEM CONTRAPARTIDA	**0**	**0**
RESTOS A PAGAR NÃO-PROCESSADOS	**32.732**	**2.360**
APROPRIAÇÃO DE DEPOSITOS JUDICIAIS - LC 151/2015	**19.964**	**19.964**

FONTE: DADOS SISTEMA CONTABILIS

Assinado por 1 pessoa: ANTONIO SILVA ROCHA
Para verificar a validade das assinaturas, acesse https://aracaju.1doc.com.br/verificacao/7BCE-D313-DD3B-BF4E e informe o código 7BCE-D313-DD3B-BF4E

Trajetoria da Dívida Consolidada em doze meses

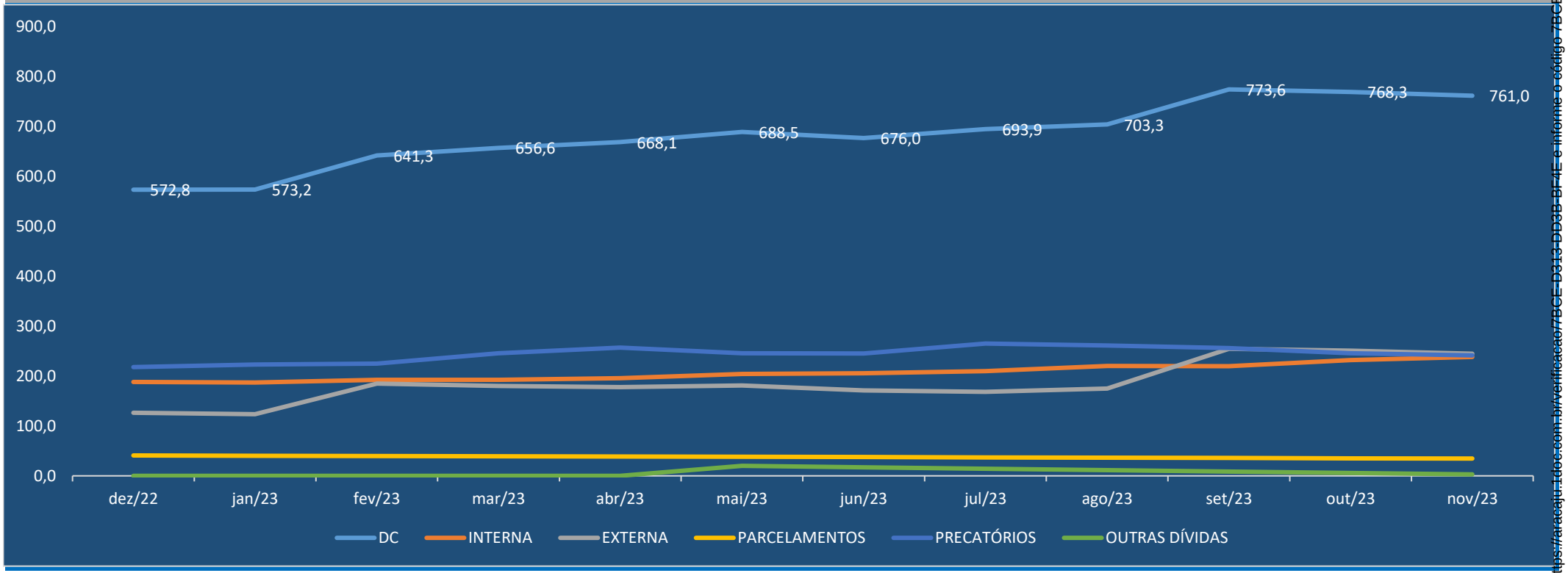

ESPECIFICAÇÃO	SALDOS EM MILHÕES											
	dez/22	jan/23	fev/23	mar/23	abr/23	mai/23	jun/23	jul/23	ago/23	set/23	out/23	nov/23
DC	**572,8**	**573,2**	**641,3**	**656,6**	**668,1**	**688,5**	**676,0**	**693,9**	**703,3**	**773,6**	**768,3**	**761,0**
INTERNA	188,0	186,8	192,2	192,2	195,3	204,1	205,3	209,8	220,1	219,3	231,7	233,0
EXTERNA	126,3	123,4	184,8	180,0	177,4	180,8	171,0	168,2	174,7	254,3	250,6	244,5
PARCELAMENTOS	40,8	40,3	39,7	39,1	38,6	38,1	37,8	36,8	36,3	35,7	35,1	34,6
PRECATÓRIOS	217,7	222,7	224,6	245,3	256,8	245,5	244,8	264,8	260,8	255,7	245,2	241,0
OUTRAS DÍVIDAS	0,0	0,0	0,0	0,0	0,0	20,0	17,1	14,3	11,4	8,6	5,7	2,9
% CRESCIMENTO NO MÊS	**#DIV/0!**	**0,1%**	**11,9%**	**2,4%**	**1,8%**	**3,1%**	**-1,8%**	**2,6%**	**1,4%**	**10,0%**	**-0,7%**	**-1,0%**

FONTE: DADOS SISTEMA CONTABILIS

Nota: Divida de Precatórios esta com a Dívida do RPPS

Assinado por 1 pessoa: ANTONIO SILVA ROCHA
Para verificar a validade das assinaturas, acesse https://aracaju.1doc.com.br/verificacao/7BCE-D313-DD3B-BF4E e informe o código 7BCE-D313-DD3B-BF4E

limite e trajetoria da Dívida Consolidada Liquida

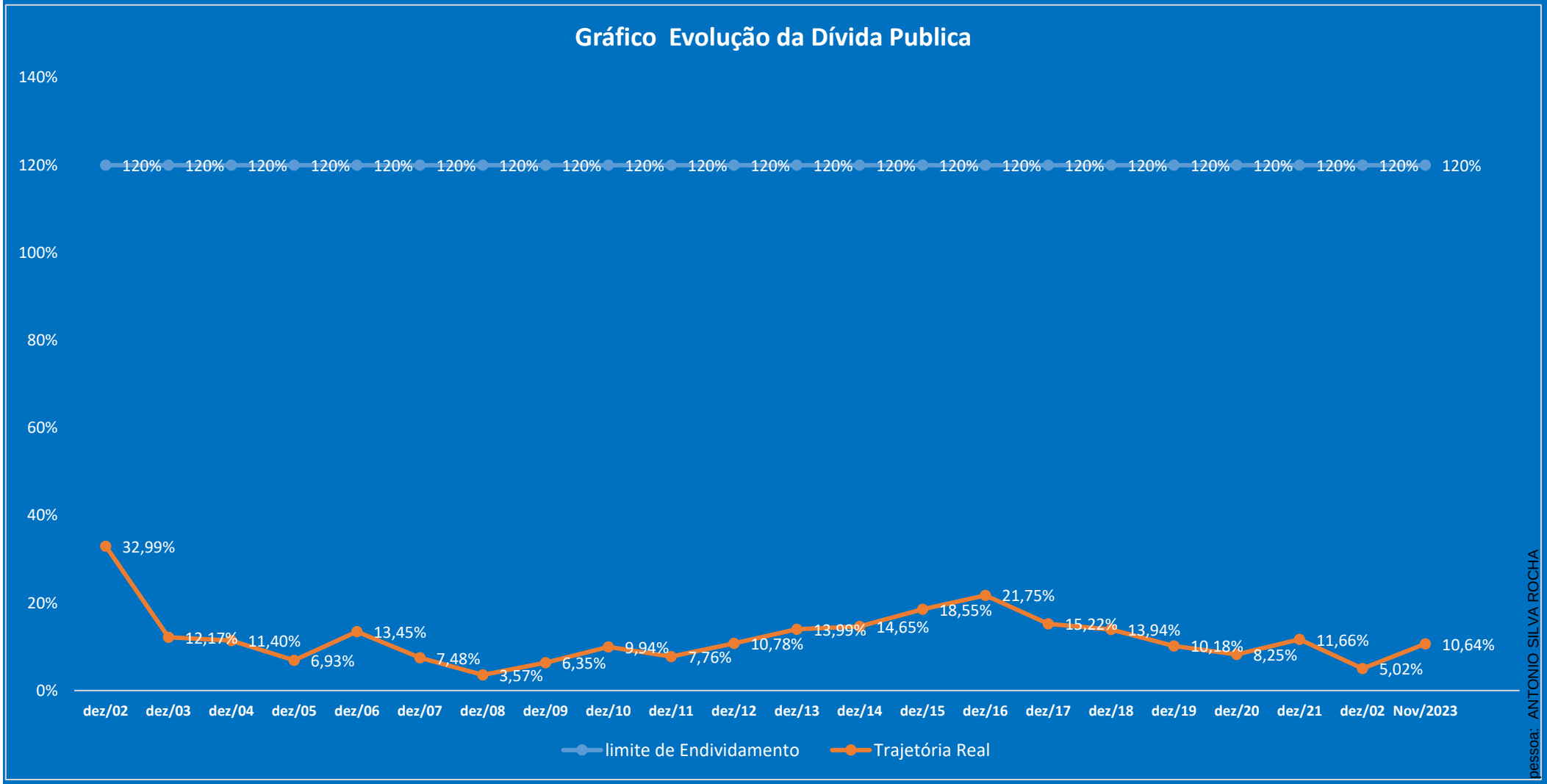

Assinado por 1 pessoa: ANTONIO SILVA ROCHA
Para verificar a validade das assinaturas, acesse https://aracaju.1doc.com.br/verificacao/7BCE-D313-DD3B-BF4E e informe o código 7BCE-D313-DD3B-BF4E

Demonstrativo das Operações de Crédito

Em MI R$

OPERAÇÕES DE CRÉDITO		EXERCÍCIO 2023
Mobiliária		0
Contratual		196.762
Interna		63.001
Empréstimos		58.001
Operações de crédito não sujeitas ao limite para fins de contratação (I)		5.000
Externa		133.761
Empréstimos		133.761
Operações de crédito não sujeitas ao limite para fins de contratação (I)		0
Total (III)		196.762
APURAÇÃO DO CUPRIMENTO DOS LIMITES		
RECEITA CORRENTE LÍQUIDA AJUSTADA PARA CÁLCULO DOS LIMITES DE ENDIVIDAMENTO	VALOR	%SOBRE A RCL
	2.539.471	0
OPERAÇÕES VEDADAS	0	0
TOTAL CONSIDERADO PARA FINS DA APURAÇÃO DO CUMPRIMENT DO LIMITE (+III -I-II)	191.762	7,55%
LIMITE GERAL DEINIDO POR RSOLUÇÃO DO SENADO FEDERAL PARA AS OPERAÇÕES DE CR INT. EXTERNA	406.315	16,0%
LIMITE DE ALERTA		14,4%
OPERAÇÕES DE CRÉDITO POR TANTECIPAÇÃO DE RECEITA ORÇAMENTÁRIA		0
LIMITE GERAL DEINIDO POR RSOLUÇÃO DO SENADO FEDERAL PARA AS OPERÇÕES DE CRÉDITO POR ARO	177.763	7,00%

FONTE: DADOS SISTEMA CONTABILIS

Assinado por 1 pessoa: ANTONIO SILVA ROCHA
Para verificar a validade das assinaturas, acesse https://aracaju.1doc.com.br/verificacao/7BCE-D313-DD3B-BF4E e informe o código 7BCE-D313-DD3B-BF4E

ANEXO 8 PORTARIA STN 375/2020 | **EDUCAÇÃO-MDE** | **RELATÓRIO RESUMIDO DE EXECUÇÃO ORÇAMENTÁRIA -ARACAJU EM FOCO**

DEMONSTRATIVO DAS RECEITAS E DESPESAS COM MANUTENÇÃO E DESENVOLVIMENTO DO ENSINO (MDE)

Mínimo Constitucional de Gastos com Educação e Despesas Executadas de Janeiro a Novembro /2023 (R$ Milhões)

A Constituição Federal estabelece que, na vigência do Novo Regime Fiscal, os municípios devem aplicar em despesas com MDE o percentual mínimo equivalente a 25% das receitas resultantes dos impostos e transferências de impostos. Tal verificação se faz nas despesas liquidadas, acrescentando-se, ao final do exercício, o montante inscrito em restos a pagar não-processados.

Despesa Executada 76,23 % Dotação Atualizada

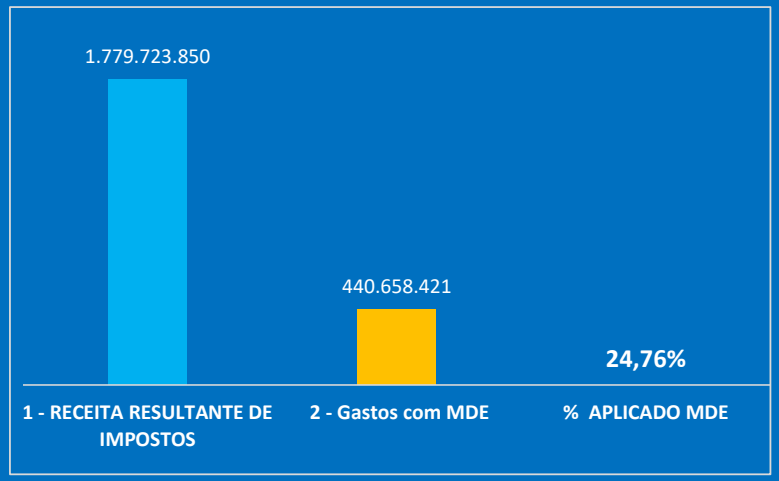

Evolução da despesa Executada com Educação 2013 A 2023

Em Milhões

Educação	Dez/13	Dez14	Dez/15	Dez/16	Dez/17	Dez/18	Dez/19	Dez/20	Dez /21	DEZ /22	JAN-NOV/23
Despesa Executada com Educação	232.465	260.842	244.834	252.235	312.113	304.612	338.855	322.567	289.058	505.736	440.658
Dotação Atualizada	200.870	219.923	240.042	252.074	260.319	299.918	320.198	321.659	308.496	530.862	578.029
Despesa Excedente	31.596	40.919	4.792	161	51.795	4.694	18.657	909	-19.438	-25.126	-
Receita que serve de base para apuração	803.478	879.691	960.169	1.008.297	1.041.274	1.199.673	1.280.793	1.286.634	1.525.700	1.815.343	1.918.431

Assinado por 1 pessoa: ANTONIO SILVA ROCHA
Para verificar a validade das assinaturas, acesse https://aracaju.1doc.com.br/verificacao/7BCE-D313-DD3B-BF4E e informe o código 7BCE-D313-DD3B-BF4E

ANEXO 8 PORTARIA STN 375/2020

SAÚDE - ASPS

RELATÓRIO RESUMIDO DE EXECUÇÃO ORÇAMENTÁRIA -ARACAJU EM FOCO

DESMONSTRATIVO DAS DESPESAS COM AÇÕES E SERVIÇOS PÚBLICOS DE SAÚDE (ASPS)

Mínimo Constitucional de Gastos com Saúde e Despesas Executadas de Janeiro-Novembro /2023 (R$ Milhões)

A Constituição Federal estabelece que, na vigência do Novo Regime Fiscal, os municípios devem aplicar em Ações e Serviços Púbicos de Saúde (ASPS) o percentual de mínimo equivalente a 15% das receitas resultantes dos impostos e transferências de impostos. Tal verificação se faz às despesas liquidadas, acrescentando-se, ao final do exercício, o montante inscrito em restos a pagar não-processados.

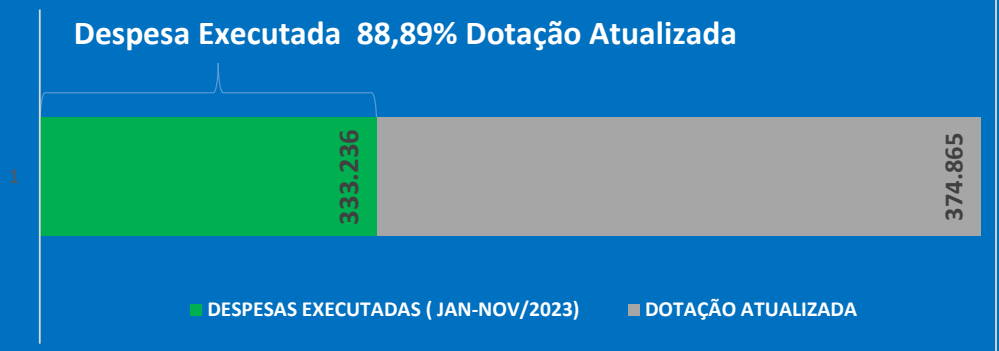

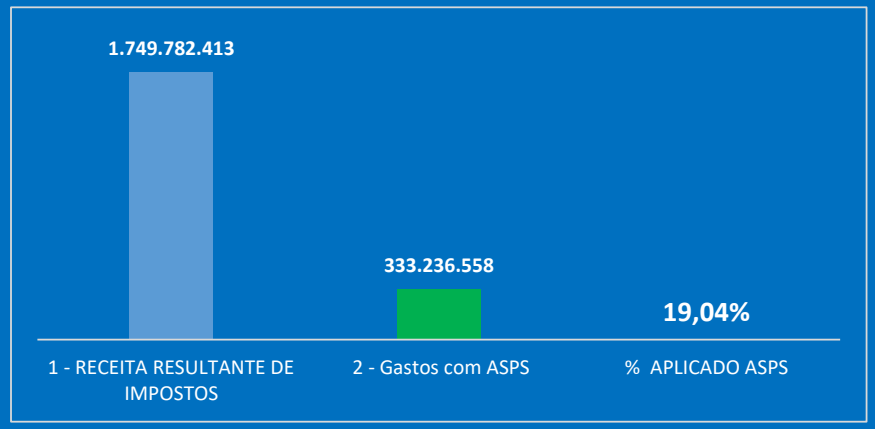

Evolução da despesa Executada com Educação 2013 A 2023

Em Milhões

Saúde - ASPS	Dez/13	Dez14	Dez/15	Dez/16	Dez/17	Dez/18	Dez/19	Dez/20	Dez/21	Dez /22	JAN-NOV/23
Despesa Executada com Saúde	159.784	180.449	216.364	173.727	225.875	264.326	247.244	267.143	291.963	314.094	333.236
Dotação Atualizada	136.591	149.547	163.229	171.410	208.255	239.935	256.159	257.327	292.195	317.469	374.865
Despesa Excedente	23.193	30.902	53.135	2.317	17.620	24.391	-8.915	9.816	-232	-3.375	–
Receita Base para apuração	803.478	879.691	960.169	1.008.297	1.041.274	1.199.673	1.280.793	1.286.634	1.492.318	1.768.237	1.858.949

Assinado por 1 pessoa: ANTONIO SILVA ROCHA
Para verificar a validade das assinaturas, acesse https://aracaju.1doc.com.br/verificacao/7BCE-D313-DD3B-BF4E e informe o código 7BCE-D313-DD3B-BF4E

EVOLUÇÃO DOS LIMITES DOS GASTOS COM PESSOAL PODER EXECUTIVO E LEGISLATIVO 2021 A 2023

EVOLUÇÃO % DA DESPESA COM PESSOAL

RELATÓRIO RESUMIDO DE EXECUÇÃO ORÇAMENTÁRIA - ARACAJU EM FOCO

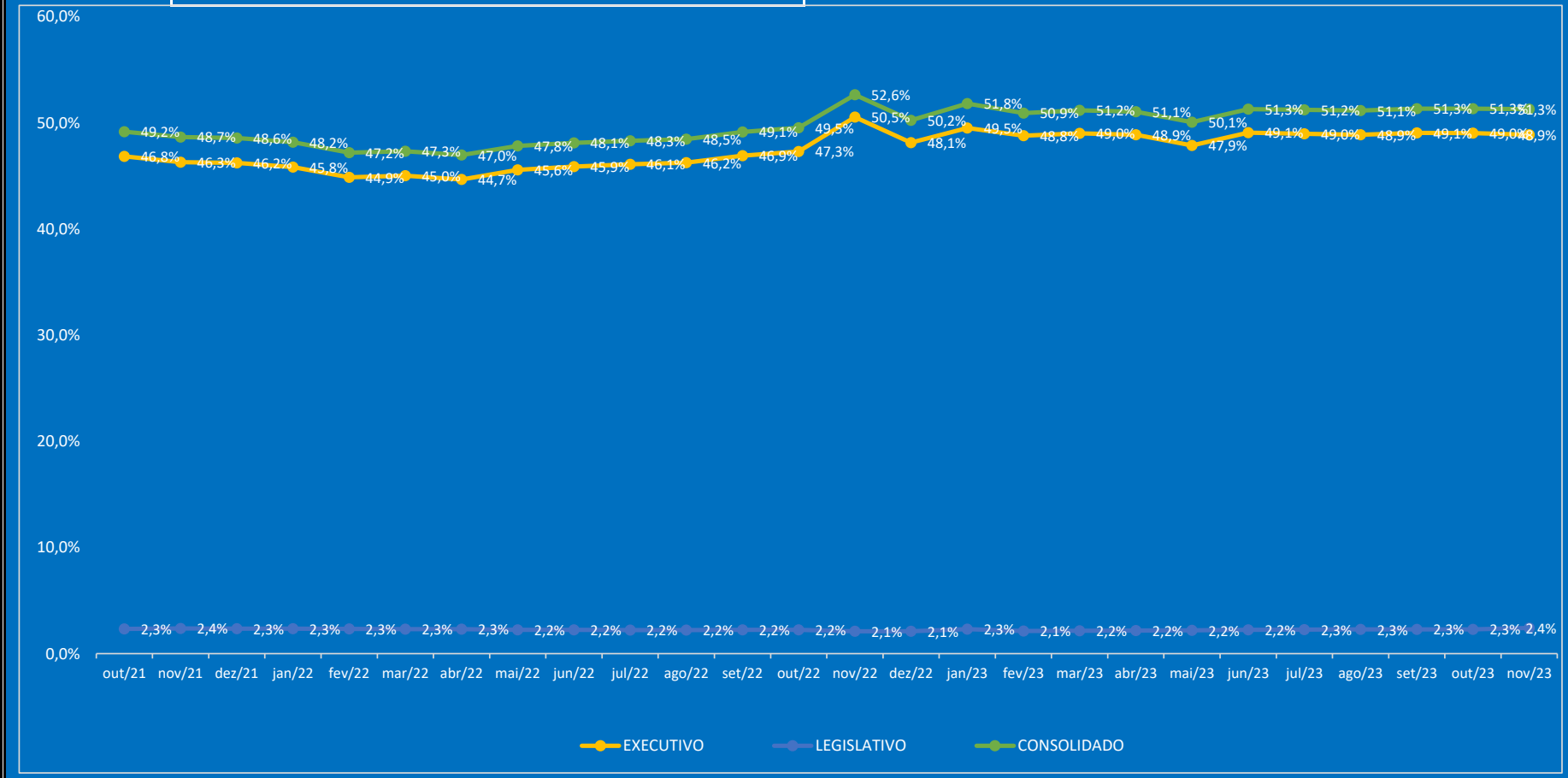

Despesa com Pessoal

Limites para Gastos com Pessoal

No âmbito Municipal, a LRF impôs um limite global de 60% da receita corrrente líquida - RCL (art. 19 III). Deste montante, 6% do percantual global é atribuído ao Poder Legislativo (art 20, Inciso III, alínea "a") enquanto 54% do percantual global (art.2,inciso III, alínea "b") é do Poder Executivo

Conforme previsto no caput do art. 23 da LRF, ultrapassados os limites, o percantual excedente terá de ser eliminado nos dois quadrimestre seguintes, sendo pelo menos um terço no primeiro, adotando-se, entre outras, as providências previstas nos § 3º e 4º art. 169 da CF.

Limite de Alerta: Legislativo 5,4% e Executivo 48,6% Total 54%

Limite Prudencial: Legislativo 5,7 % e Executivo 51,3% Total 57%

REALIZADO

Especificação	out/21	nov/21	dez/21	jan/22	fev/22	mar/22	abr/22	mai/22	jun/22	jul/22	ago/22	set/22	out/22	nov/22	dez/22	jan/23	fev/23	mar/23	abr/23	mai/23	jun/23	jul/23	ago/23	set/23	out/23	nov/23
EXECUTIVO	46,8%	46,3%	46,2%	45,8%	44,9%	45,0%	44,7%	45,6%	45,9%	46,1%	46,2%	46,9%	47,3%	50,5%	48,1%	49,5%	48,8%	49,0%	48,9%	47,9%	49,1%	49,0%	48,9%	49,1%	49,0%	48,9%
LEGISLATIVO	2,3%	2,4%	2,3%	2,3%	2,3%	2,3%	2,3%	2,2%	2,2%	2,2%	2,2%	2,2%	2,2%	2,1%	2,1%	2,3%	2,1%	2,2%	2,2%	2,2%	2,2%	2,3%	2,3%	2,3%	2,3%	2,4%
CONSOLIDADO	49,2%	48,7%	48,6%	48,2%	47,2%	47,3%	47,0%	47,8%	48,1%	48,3%	48,5%	49,1%	49,5%	52,6%	50,2%	51,8%	50,9%	51,2%	51,1%	50,1%	51,3%	51,2%	51,1%	51,3%	51,3%	51,3%
RCL Ajustada	1931,7	1951,0	1954,9	1972,5	2007,4	2036,7	2070,8	2139,2	2172,4	2208,9	2246,9	2246,2	2268,9	2296,9	2348,6	2315,4	2388,6	2403,8	2438,4	2435,3	2437,0	2446,6	2461,8	2475,9	2491,8	2521,5

FONTE: SEMFAZ-COGOEF **Nota Explicativa:** A evolução da despesa com pessoal da Prefeitura de Aracaju esta dentro dos limites Prudencial e Legal e acima do Limite de **ALERTA** na apuração em doze meses 2023 da LRF.

Assinado por 1 pessoa: ANTONIO SILVA ROCHA
Para verificar a validade das assinaturas, acesse https://aracaju.1doc.com.br/verificacao/7BCE-D313-DD3B-BF4E e informe o código 7BCE-D313-DD3B-BF4E

COMPARATIVO EM DOZE MESES DA DTP X RCL %

PODER EXECUTIVO

RELATÓRIO RESUMIDO DE EXECUÇÃO ORÇAMENTÁRIA - ARACAJU EM FOCO

GRÁFICO DA EVOLUÇÃO EM DEZE MESES DA DTP X RCL %

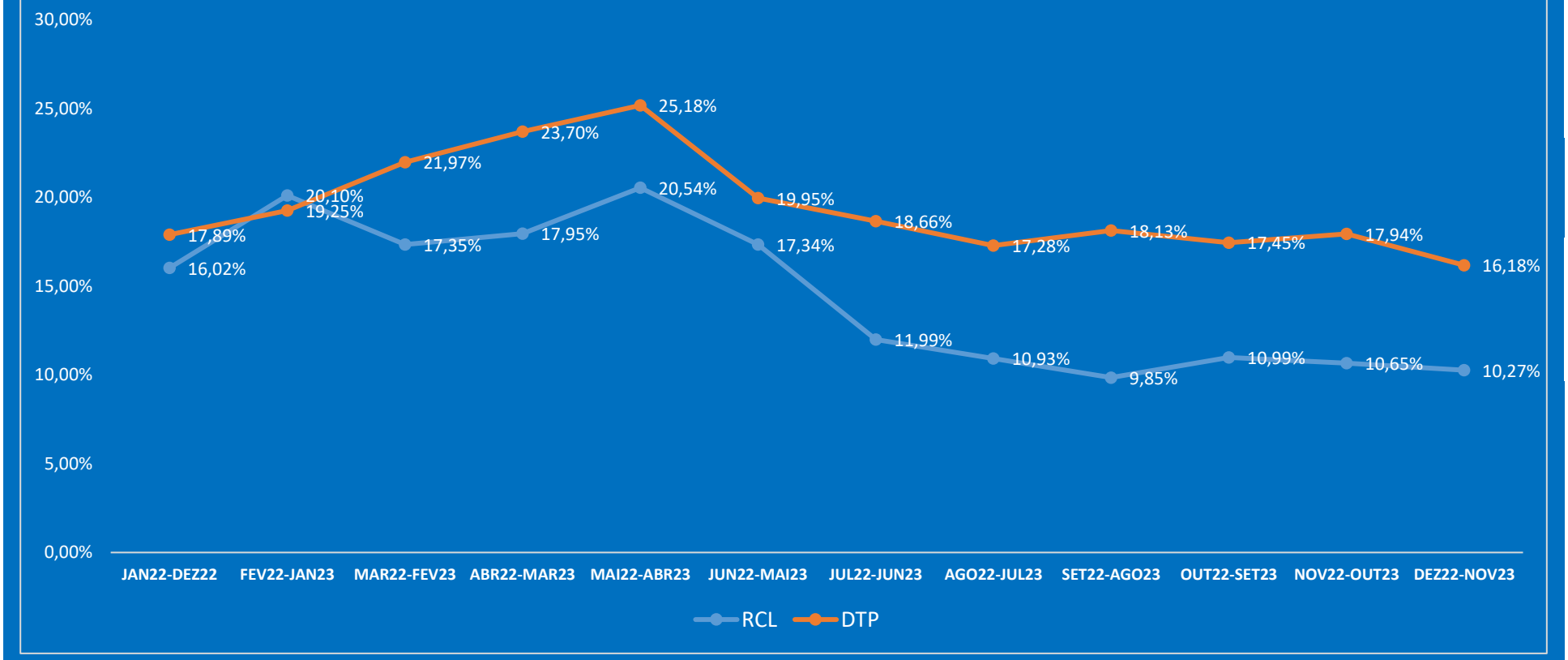

Assinado por 1 pessoa: ANTONIO SILVA ROCHA
Para verificar a validade das assinaturas, acesse https://aracaju.1doc.com.br/verificacao/7BCE-D313-DD3B-BF4E e informe o código 7BCE-D313-DD3B-BF4E

EVOLUÇÃO DA DESPESA DE PESSOAL POR FUNÇÃO DE GOVERNO EM 12 MESES - PORTARIA MPOG 42/1999

DEMONSTRATIVO DA EVOLUÇÃO DA DESPESA DE PESSOAL POR FUNÇÃO DE GOVERNO (PORTARIA MPOG Nº 42, DE 14.04.99)

DESPESA DE PESSOAL POR FUNÇÃO	dez/22	jan/23	fev/23	mar/23	abr/23	mai/23	jun/23	jul/23	ago/23	set/23	out/23	nov/23	TOTAL
01 - Legislativa	7.150.221	3.880.067	4.599.357	4.779.925	5.007.478	5.046.864	4.896.479	4.921.286	4.831.334	4.590.444	4.444.964	8.175.472	62.323.893
04 - Administração	44.438.590	26.595.370	27.671.127	27.632.423	28.475.502	28.991.650	33.665.635	31.000.964	30.895.446	30.051.821	29.830.425	28.948.922	368.197.874
08 - Assistência Social	6.401.728	3.900.205	3.623.100	3.773.026	3.735.371	3.863.920	4.220.167	4.054.325	4.016.647	3.976.879	3.758.896	3.795.662	49.119.926
09 - Previdência Social	46.375.101	27.114.722	28.677.219	27.719.143	28.604.941	29.571.551	37.764.248	39.912.953	32.324.647	24.195.044	30.154.442	30.240.084	382.654.096
10 - Saúde	36.188.154	21.583.516	22.096.132	21.438.816	22.019.969	22.630.709	27.662.109	24.154.940	23.827.672	26.346.757	25.025.038	23.624.916	296.598.728
11 - Trabalho	460.769	326.019	461.290	501.121	504.520	467.251	608.218	539.897	478.042	491.773	479.989	460.343	5.779.232
12 - Educação	45.793.245	24.304.517	24.155.357	24.527.497	25.123.589	25.618.354	40.762.669	28.515.335	29.031.945	28.327.563	26.880.993	26.621.311	349.662.376
26 - Transporte	5.671.717	3.546.740	3.594.076	3.509.286	3.567.817	3.764.051	4.367.586	4.097.691	3.947.234	4.075.131	3.913.014	3.838.736	47.893.081
27 - Desporto e Lazer	526.350	333.666	318.472	359.394	355.984	358.558	424.117	395.631	370.166	402.496	357.144	351.025	4.553.002
28 - Encargos Especiais	6.140.869	556.820	987.388	2.468.651	282.886	1.534.174	111.479	766.395	1.692.367	12.846.278	23.186.079	4.850.241	55.423.626
TOTAL	**199.146.745**	**112.141.642**	**116.183.518**	**116.709.282**	**117.678.056**	**121.847.083**	**154.482.705**	**138.359.416**	**131.415.501**	**135.304.187**	**148.030.985**	**130.906.714**	**1.622.205.835**

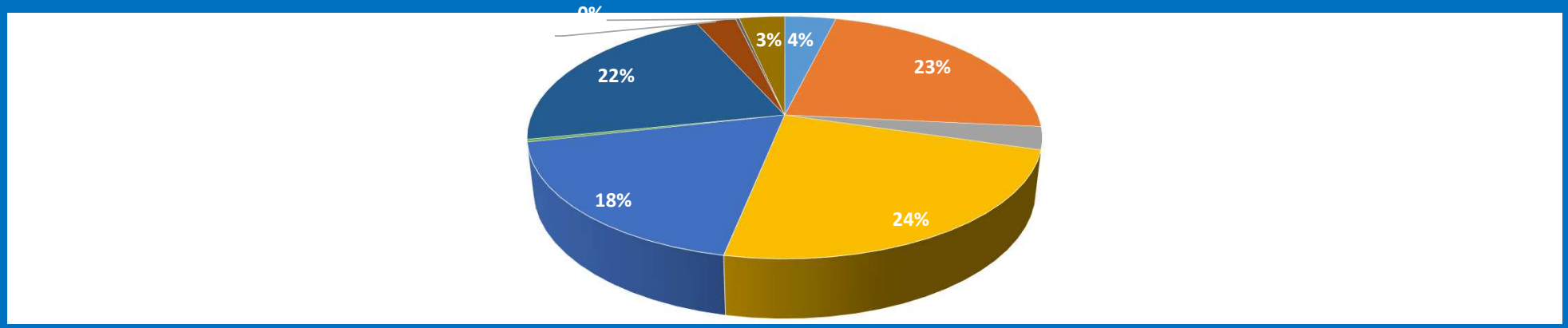

Assinado por 1 pessoa: ANTONIO SILVA ROCHA
Para verificar a validade das assinaturas, acesse https://aracaju.1doc.com.br/verificacao/7BCE-D313-DD3B-BF4E e informe o código 7BCE-D313-DD3B-BF4E

ARACAJU
Cuidando da cidade para as pessoas

Investimentos - 2009 - 2023

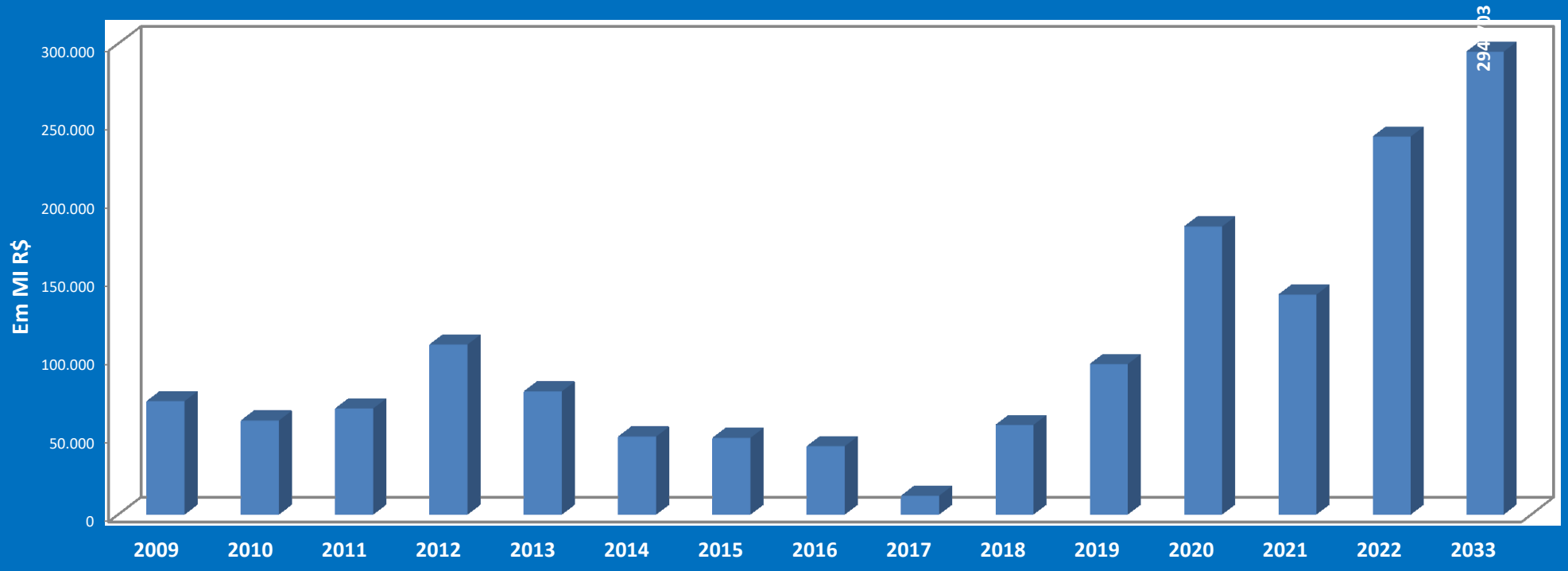

Fonte: SEMFAZ- COGOEF

Investimentos pela Despesa Liquidada 2009 a 2022

Assinado por 1 pessoa: ANTONIO SILVA ROCHA
Para verificar a validade das assinaturas, acesse https://aracaju.1doc.com.br/verificacao/7BCE-D313-DD3B-BF4E e informe o código 7BCE-D313-DD3B-BF4E

INVESTIMENTOS 2023

Especificação	TOTAL	DESPESA DO TESOURO LIQUIDADA											EM R$
		jan/23	fev/23	mar/23	abr/23	mai/23	jun/23	jul/23	ago/23	set/23	out/23	nov/23	dez/23
40000000 DESPESAS DE CAPITAL	**145.173.172**	**3.122.345**	**6.772.582**	**11.819.606**	**19.505.385**	**10.118.621**	**18.314.653**	**12.661.324**	**11.662.323**	**19.131.193**	**15.802.836**	**16.262.305**	
44000000 INVESTIMENTOS	**104.887.678**	**1.700.525**	**5.346.866**	**10.456.150**	**15.053.012**	**6.212.607**	**14.396.661**	**8.354.068**	**7.614.602**	**15.061.921**	**8.543.484**	**12.147.781**	
44500000 TRANSFERÊNCIAS A INSTITUIÇÕES PRIVADAS SEM FINS LUCRATIVOS	**1.131.909**	**0**	**56.475**	**285.460**	**54.193**	**54.625**	**0**	**58.299**	**176.496**	**81.374**	**176.749**	**188.237**	
44504100 Contribuições	1.131.909	0	56.475	285.460	54.193	54.625	0	58.299	176.496	81.374	176.749	188.237	
44900000 APLICAÇÕES DIRETAS	**92.421.004**	**1.700.525**	**5.290.390**	**10.170.690**	**14.998.819**	**4.253.602**	**14.396.661**	**8.295.769**	**7.438.106**	**6.842.784**	**7.074.114**	**11.959.544**	
4490300 Material de Consumo	15.069	0	0	0	0	0	0	0	14.849	220	0	0	
44903900 Outros Serviços de Terceiros-PJ	224.517	0	0	0	7.150	7.220	0	0	0	210.147	0	0	
44904000 Serviços de Tecnologia da Informação e Comunicação - Pessoa Jurídica	2.663.057	40.700	10.800	219.427	355.087	79.248	0	236.000	97.850	1.409.361	15.384	199.200	
44905100 Obras e Instalações	39.932.227	419.082	2.395.180	2.969.562	4.091.756	2.320.301	3.424.791	3.190.974	4.767.041	2.943.051	4.937.936	8.472.552	
44905200 Equipamentos e Material Permanente	19.019.166	0	1.414.535	2.663.747	1.779.415	651.851	6.906.343	615.713	1.467.952	1.522.719	943.955	1.052.936	
44906100 Aquisição de Imóveis	22.387.132	743.763	718.515	3.733.557	3.387.121	1.098.000	3.825.480	4.142.227	989.506	658.800	978.450	2.111.713	
44909100 Sentenças Judiciais	6.365.341	48.000	127.703	490.878	5.321.310	96.981	37.105	37.509	77.709	15.460	48.649	64.036	
44909200 Despesas de Exercícios Anteriores	737.339	49.733	574.492	93.519	3.380	0	0	0	0	16.215	0	0	
44909300 Indenizações e Restituições	1.077.156	399.247	49.165	0	53.600	0	202.941	73.345	23.200	66.811	149.740	59.107	
44900000 APLICAÇÕES DIRETAS - Operações Intraorçamentárias	**11.334.764**	**0**	**0**	**0**	**0**	**1.904.380**	**0**	**0**	**0**	**8.137.763**	**1.292.621**	**0**	
44913900 Outros Serviços de Terceiros pessoa Juridica	11.334.764	0	0	0	0	1.904.380	0	0	0	8.137.763	1.292.621	0	
45000000 INVERSÕES FINANCEIRAS	0	0	0	0	0	0	0	0	0	0	0	0	
45900000 APLICAÇÕES DIRETAS	0	0	0	0	0	0	0	0	0	0	0	0	
45906100 Aquisição de Imóveis	0	0	0	0	0	0	0	0	0	0	0	0	
46000000 AMORTIZAÇÃO DA DÍVIDA	**40.285.495**	**1.421.820**	**1.425.716**	**1.363.455**	**4.452.373**	**3.906.014**	**3.917.992**	**4.307.256**	**4.047.721**	**4.069.272**	**7.259.353**	**4.114.524**	
46900000 APLICAÇÕES DIRETAS	**40.285.495**	**1.421.820**	**1.425.716**	**1.363.455**	**4.452.373**	**3.906.014**	**3.917.992**	**4.307.256**	**4.047.721**	**4.069.272**	**7.259.353**	**4.114.524**	
46907100 Principal da Dívida Contratual Resgatado	40.285.495	1.421.820	1.425.716	1.363.455	4.452.373	3.906.014	3.917.992	4.307.256	4.047.721	4.069.272	7.259.353	4.114.524	
RECEITA TOTAL	**2.877.221.116**	**228.153.619**	**362.835.426**	**239.016.512**	**264.608.655**	**251.788.313**	**243.615.884**	**245.169.394**	**261.155.535**	**302.978.566**	**233.378.832**	**244.520.378**	
% DESPESA DE CAPITAL X RECEITA TOTAL	**1,40%**	**0,62%**	**0,39%**	**0,57%**	**1,68%**	**1,55%**	**1,61%**	**1,76%**	**1,55%**	**1,34%**	**3,11%**	**1,68%**	**#DIV/0!**
Despesas de Capital	**304.874.904**	**7.815.611**	**13.127.973**	**26.949.664**	**37.686.828**	**26.170.637**	**23.523.682**	**29.117.459**	**35.905.185**	**26.159.381**	**34.272.919**	**44.145.565**	
Investimentos*	**171.720.708**	4.693.266	6.355.391	15.130.059	18.181.442	16.052.016	5.209.030	16.456.136	24.023.004	7.044.403	19.762.703	38.813.260	
Investimentos com Recursos Próprios	**104.887.678**	1.700.525	5.346.866	10.456.150	15.053.012	6.212.607	14.396.661	8.354.068	7.614.602	15.061.921	8.543.484	12.147.781	
Despesas de Capital Vs RT %	**10,60%**	**3,43%**	**3,62%**	**11,28%**	**14,24%**	**10,39%**	**9,66%**	**11,88%**	**13,75%**	**8,63%**	**14,69%**	**18,05%**	**#DIV/0!**
Investimentos Vs RT%	**5,97%**	**2,06%**	**1,75%**	**6,33%**	**6,87%**	**6,38%**	**2,14%**	**6,71%**	**9,20%**	**2,33%**	**8,47%**	**15,87%**	**#DIV/0!**
Investimentos Próprios Vs RT %	**3,65%**	**0,75%**	**1,47%**	**4,37%**	**5,69%**	**2,47%**	**5,91%**	**3,41%**	**2,92%**	**4,97%**	**3,66%**	**4,97%**	**#DIV/0!**
Despesas de Capital Vs DT %	**10,91%**	**4,26%**	**6,17%**	**11,26%**	**16,00%**	**10,44%**	**8,93%**	**10,18%**	**13,16%**	**9,46%**	**12,18%**	**15,15%**	**#DIV/0!**
Investimentos Vs DT%	**6,15%**	**2,56%**	**2,99%**	**6,32%**	**7,72%**	**6,40%**	**1,98%**	**5,75%**	**8,80%**	**2,55%**	**7,02%**	**13,32%**	**#DIV/0!**
Investimentos Próprios Vs DT %	**3,75%**	**0,93%**	**2,51%**	**4,37%**	**6,39%**	**2,48%**	**5,46%**	**2,92%**	**2,79%**	**5,45%**	**3,04%**	**4,17%**	**#DIV/0!**
RECEITA TOTAL	**2.877.221.116**	**228.153.619**	**362.835.426**	**239.016.512**	**264.608.655**	**251.788.313**	**243.615.884**	**245.169.394**	**261.155.535**	**302.978.566**	**233.378.832**	**244.520.378**	
DESPESA TOTAL	**2.793.407.430**	**183.311.868**	**212.624.530**	**239.348.439**	**235.590.728**	**250.722.529**	**263.487.655**	**285.998.808**	**272.893.741**	**276.570.406**	**281.463.831**	**291.394.895**	
Investimento com Recursos Próprios acumulado	-	1.700.525	7.047.391	17.503.542	32.556.554	38.769.161	53.165.822	61.519.890	69.134.493	84.196.413	92.739.897	104.887.678	104.887.678
Despesa Total acumulada	-	183.311.868	395.936.399	635.284.838	870.875.565	1.121.598.094	1.385.085.749	1.671.084.557	1.943.978.298	2.220.548.704	2.502.012.535	2.793.407.430	2.793.407.430
Investimentos Próprios Vs DT % (Acumulado)	-	**0,93%**	**1,78%**	**2,76%**	**3,74%**	**3,46%**	**3,84%**	**3,68%**	**3,56%**	**3,79%**	**3,71%**	**3,75%**	**3,75%**

FONTE: SEMFAZ-COGOEF

NOTA:* Investimentos demais fontes

Emissão: 15/12/2023, às 14:22 Assinado

Assinado por 1 pessoa: ANTONIO SILVA ROCHA
Para verificar a validade das assinaturas acesse https://aracaju.1doc.com.br/verificacao/7BCE-D313-DD3B-BF4E e informe o código 7BCE-D313-DD3B-BF4E

ARACAJU
Cuidando da cidade para as pessoas

DEMONSTRATIVO DA DESPESA COM PESSOAL
PODER EXECUTIVO
PERÍODO: DEZEMBRO/2022 A NOVEMBRO/2023

(LRF, art. 55, inciso I aliena "a") R$

DESPESAS COM PESSOAL	DESPESAS EXECUTADAS NOS ÚLTIMOS 12 MESES												TOTAL (ÚLTIMOS 12 MESES)	INSCRIÇÃO EM RESTOS A PAGAR NÃO PROCESSADO
	LÍQUIDAS													
	dez/22	jan/23	fev/23	mar/23	abr/23	mai/23	jun/23	jul/23	ago/23	set/23	out/23	nov/23	(a)	(b)
DESPESAS BRUTA COM PESSOAL (I)	**203.546.792,14**	**108.317.142,97**	**117.315.588,97**	**120.573.676,86**	**119.343.401,11**	**125.491.680,47**	**155.991.468,55**	**142.376.326,82**	**134.782.705,45**	**136.067.779,56**	**151.190.899,98**	**131.802.531,56**	**1.646.799.994,44**	**141.768,23**
Pessoal Ativo	**146.525.371,02**	**81.124.998,73**	**82.927.871,25**	**84.155.045,93**	**84.019.944,33**	**87.190.421,11**	**111.795.260,88**	**93.451.860,55**	**94.162.951,84**	**106.423.529,25**	**113.338.150,44**	**92.394.595,72**	**1.177.510.001,05**	**137.868,23**
1 - Vencimentos, Vantagens e Outras Despesas Variáveis	**90.414.205,94**	**49.463.759,60**	**50.901.559,16**	**51.808.630,97**	**51.686.182,97**	**54.788.542,31**	**72.998.800,70**	**59.034.136,28**	**59.513.086,82**	**72.926.366,86**	**80.385.280,07**	**60.589.042,63**	**754.509.594,31**	**115.755,31**
31900400 Contratação Por Tempo Determinado	8.718.936,34	5.586.604,98	5.668.856,60	5.789.549,13	5.930.882,11	6.063.982,50	8.851.812,64	6.677.897,98	6.627.022,27	8.609.111,32	7.662.764,47	7.208.443,12	83.395.863,46	0,00
31900800 Outros Benefícios Assistenciais	0,00	200,00	3.420,00	0,00	0,00	0,00	0,00	0,00	0,00	0,00	0,00	0,00	3.620,00	0,00
31901100 Vencimentos e Vantagens Fixas Pessoal Civil	74.160.219,91	41.255.582,77	42.470.794,75	41.478.145,52	42.877.553,31	44.696.652,82	62.193.260,48	49.509.127,13	49.093.751,61	49.774.011,30	46.662.335,31	45.992.853,02	590.164.287,93	115.755,31
31901600 Outras Despesas Variáveis - Pessoal Civil	909.238,10	792.716,82	702.878,52	944.589,97	949.422,82	899.585,58	927.177,01	867.633,10	801.536,60	938.394,60	851.755,57	937.935,93	10.522.864,62	0,00
31904100 Contribuições	0,00	0,00	0,00	0,00	0,00	0,00	0,00	0,00	0,00	0,00	0,00	0,00	0,00	0,00
31904600 Auxilio Alimentação	0,00	0,00	0,00	0,00	0,00	0,00	0,00	0,00	0,00	0,00	0,00	0,00	0,00	0,00
31904900 Auxilio Transporte	0,00	0,00	0,00	0,00	0,00	0,00	0,00	0,00	0,00	0,00	0,00	0,00	0,00	0,00
31909100 Sentenças Judiciais	6.144.074,71	556.820,40	1.001.175,69	2.486.057,82	294.829,59	1.539.751,05	110.268,39	773.342,69	1.708.957,98	12.852.388,70	23.190.081,17	4.855.459,40	55.513.207,59	0,00
31909200 Despesas Exercícios Anteriores	0,00	187.301,74	72.581,47	-3.340,92	7.200,00	0,00	0,00	2.040,62	0,00	0,00	0,00	0,00	265.782,91	0,00
31909300 Indenizações e Restituições	88.856,75	1.380,44	0,00	22.545,19	34.986,40	58.064,02	11.871,62	18.002,96	7.153,89	34.819,16	7.182,58	36.060,73	320.923,74	0,00
31909400 Indenizações e Restituições Trabalhistas	0,00	1.083.095,13	837.367,96	854.308,51	1.312.182,11	1.209.580,67	720.693,08	816.499,87	978.138,06	509.854,69	1.609.179,66	1.212.197,47	11.143.097,21	0,00
31909600 Ressarcimento de Despesas Pessoal Requisitado	392.880,13	57,32	144.484,17	236.775,75	279.126,63	320.925,67	183.717,48	369.591,93	296.526,41	207.787,09	401.981,31	346.092,96	3.179.946,85	0,00
2 - Obrigações Patronais	**56.111.165,08**	**31.661.239,13**	**32.026.312,09**	**32.346.414,96**	**32.333.761,36**	**32.401.878,80**	**38.796.460,18**	**34.417.724,27**	**34.649.865,02**	**33.497.162,39**	**32.952.870,37**	**31.805.553,09**	**423.000.406,74**	**22.112,92**
31901300 Obrigações Patronais	7.069.547,02	2.974.033,89	3.569.927,39	3.768.414,76	4.083.982,86	3.939.103,02	3.348.890,72	4.634.132,22	5.311.765,31	4.348.155,59	4.741.700,43	4.090.996,23	51.880.649,44	22.112,92
31911300 Obrigações Patronais	48.628.193,00	28.206.462,45	28.042.960,05	28.070.324,90	27.738.604,54	27.955.100,48	34.939.894,16	29.264.265,80	28.842.075,36	28.641.331,50	27.703.494,64	27.206.881,56	365.239.588,44	0,00
31919200 Despesas de Exercícios Anteriores	413.425,06	480.742,79	413.424,65	507.675,30	511.173,96	507.675,30	507.675,30	519.326,25	496.024,35	507.675,30	507.675,30	507.675,30	5.880.168,86	0,00
0000000 Obrigações Patronais não passaram p/ Exe. Orç.LC 173 RPPS PP	0,00	0,00	0,00	0,00	0,00	0,00	0,00	0,00	0,00	0,00	0,00	0,00	0,00	0,00
31901309 Plano de Assistência Médica e/ou Odontologico (-)	0,00	0,00	0,00	0,00	0,00	0,00	0,00	0,00	0,00	0,00	0,00	0,00	0,00	0,00
4 - Pessoal Inativos e Pensionistas	**45.281.850,90**	**27.047.130,18**	**28.468.397,97**	**27.574.378,51**	**28.452.950,60**	**29.415.525,38**	**37.592.261,74**	**39.783.052,73**	**32.219.597,39**	**24.089.129,86**	**30.047.331,61**	**30.135.837,83**	**380.107.444,70**	**0,00**
31900100 Aposentadorias, Reserva Remunerada e Reformas	41.309.583,31	24.564.337,40	26.005.581,38	25.115.548,56	25.886.743,94	26.781.032,74	34.318.849,79	36.945.898,67	29.314.794,16	21.123.455,86	27.354.933,86	27.422.954,52	346.143.714,19	0,00
31900300 Pensões	3.972.267,59	2.482.792,78	2.462.816,59	2.458.829,95	2.566.206,66	2.634.492,64	3.273.411,95	2.837.154,06	2.904.803,23	2.965.674,00	2.692.397,75	2.712.883,31	33.963.730,51	0,00
5 -Outras Despesas de Pessoal Deco.de Ct.Terceiriz.(§1º, art.18 da LRF)	**11.739.570,22**	**145.014,06**	**5.919.319,75**	**8.844.252,42**	**6.870.506,18**	**8.885.733,98**	**6.603.945,93**	**9.141.413,54**	**8.400.156,22**	**5.555.120,45**	**7.805.417,93**	**9.272.098,01**	**89.182.548,69**	3.900,00
DESPESAS NÃO COMPUTADAS (II)(§1º do art. 19 da LRF)	**40.057.170,25**	**28.023.720,70**	**32.974.207,48**	**30.326.083,10**	**29.526.439,17**	**31.780.085,93**	**28.138.088,54**	**43.880.722,60**	**33.365.110,94**	**34.344.587,71**	**47.139.301,73**	**27.492.975,25**	**419.581.021,33**	**0,00**
Indenização p/Demissão e Incentivos à Demissão Vol. e Dedu. Constitucionais	0,00	1.083.095,13	3.363.247,96	3.973.900,51	3.838.062,11	3.770.380,67	3.241.893,08	3.314.957,66	3.486.138,06	3.015.214,69	4.118.236,75	3.736.037,47	36.941.164,09	0,00
Decorrentes de Decisão Judicial	6.120.269,73	556.820,40	985.300,18	2.444.560,23	287.322,10	1.531.845,26	81.191,97	744.094,37	1.678.158,38	12.852.388,70	23.173.421,89	4.847.470,22	55.302.843,43	0,00
Despesas de Exercícios Anteriores de período ao da apuração	413.425,06	668.044,53	486.006,12	504.334,38	518.373,96	507.675,30	507.675,30	521.366,87	496.024,35	507.675,30	507.675,30	507.675,30	6.145.951,77	0,00
Inativos e Pensionistas com Recursos Vinculados	33.523.475,46	25.715.760,64	28.139.653,22	23.403.287,98	24.882.681,00	25.970.184,70	24.307.328,19	39.300.303,70	27.704.790,15	17.969.309,02	19.339.967,79	18.401.792,26	321.191.062,04	0,00
DESPESA LIQUIDA COM PESSOAL (IIII) = (I-II)	**163.489.621,89**	**80.293.422,27**	**84.341.381,49**	**90.247.593,76**	**89.816.961,94**	**93.711.594,54**	**127.853.380,01**	**98.495.604,22**	**101.417.594,51**	**101.723.191,85**	**104.051.598,25**	**104.309.556,31**	**1.227.218.973,11**	**141.768,23**

Especificação	dez/22	jan/23	fev/23	mar/23	abr/23	mai/23	jun/23	jul/23	ago/23	set/23	out/23	nov/23	TOTAL
Apuração despesas Inativos e Pensionsitas com Rec. Vinculados	**45.305.655,88**	**27.047.130,18**	**28.484.273,48**	**27.615.876,10**	**28.460.458,09**	**29.423.431,17**	**37.621.338,16**	**39.812.301,05**	**32.250.396,99**	**24.089.129,86**	**24.105.789,14**	**24.097.119,04**	**380.843.875,80**
31900100 Aposentadorias, Reserva Remunerada e Reformas	41.309.583,31	24.564.337,40	26.005.581,38	25.115.548,56	25.886.743,94	26.781.032,74	34.318.849,79	36.945.898,67	29.314.794,16	21.123.455,86	21.123.455,86	21.123.455,86	346.143.714,19
31900300 Pensões	3.972.267,59	2.482.792,78	2.462.816,59	2.458.829,95	2.566.206,66	2.634.492,64	3.273.411,95	2.837.154,06	2.904.803,23	2.965.674,00	2.965.674,00	2.965.674,00	34.489.797,45
31909100 Sentenças Judiciais	23.804,98	0,00	15.875,51	41.497,59	7.507,49	7.905,79	29.076,42	29.248,32	30.799,60	0,00	16.659,28	7.989,18	210.364,16
(-) REPASSE FINANCEIRO CONTA CONTÁBIL 451320101	**11.782.180,42**	**1.331.369,54**	**344.620,26**	**4.212.588,12**	**3.577.777,09**	**3.453.246,47**	**13.314.009,97**	**511.997,35**	**4.544.055,56**	**6.119.820,84**	**4.765.821,35**	**5.695.326,79**	**59.652.813,76**
Inativos e Pensionistas com Recursos Vinculados	**33.523.475,46**	**25.715.760,64**	**28.139.653,22**	**23.403.287,98**	**24.882.681,00**	**25.970.184,70**	**24.307.328,19**	**39.300.303,70**	**27.706.341,43**	**17.969.309,02**	**19.339.967,79**	**18.401.792,25**	**321.191.062,04**

APURAÇÃO DO CUMPRIMENTO DO LIMITE LEGAL	VALOR	% SOBRE RCL AJUSTADA
RECEITA CORRENTE LÍQUIDADA - RCL (IV)	2.544.960.250,20	_
(-) Transferências obrigatórias da União relativas às emendas individuais (art.166-A,§1º da CF) (V)	5.668.152,00	_
(-) Transferências obrigatórias da União relativas às emendas de bancada (art.166 §16 da CF) (VI)	27.738.720,00	_
= RECEITA CORRENTE LÍQUIDA AJUSTADA PARA CÁLCULO DOS LIMITES DA DESPESA COM PESSOAL (VII)=(IV -V - VI)	**2.511.553.378,20**	
DESPESA TOTAL COM PESSOAL - DTP (VIII)) = (IIIa+IIIb)	**1.227.360.741,34**	**48,87%**
LIMITE MÁXIMO (IX) (Incisos I, II, III art. 20 da LRF)	**1.356.238.824,23**	54,00%
LIMITE PRUDENCIAL (X) = (0,95 X IX)(parágrafo único do art.22 da LRF)	**1.288.426.883,02**	51,30%
LIMITE ALERTA (XI) = (0,90 X IX)(inciso II do §1º do art.59 da LRF)	**1.220.614.941,81**	48,60%

FONTE: Sistema :Contabilis - Gestão Pública, Unidade Responsável: SEMFAZ/COGEOF/COOC. Emissão: 15/12/2023, às 14:23 Assinado Digitalmente

Assinado por 1 pessoa: ANTONIO SILVA ROCHA
Para verificar a validade das assinaturas, acesse https://aracaju.1doc.com.br/verificador/B0C0-0313-DD3B-BF4E/codigo/BECD-0313-DD3B-BF4E

DEMONSTRATIVO DA DESPESA COM PESSOAL
PODER LEGISLATIVO
PERÍODO: DEZEMBRO/2022 A NOVEMBRO/2023

(LRF, art. 55, inciso I aliena "a") R$

DESPESAS COM PESSOAL	DESPESAS EXECUTADAS NOS ÚLTIMOS 12 MESES												TOTAL (ÚLTIMOS 12 MESES)	INSCRIÇÃO EM RESTOS A PAGAR NÃO PROCESSADO
	LÍQUIDAS													
	dez/22	jan/23	fev/23	mar/23	abr/23	mai/23	jun/23	jul/23	ago/23	set/23	out/23	nov/23	(a)	(b)
DESPESAS BRUTA COM PESSOAL (I)	**7.150.221,25**	**3.880.067,22**	**4.599.357,03**	**4.779.925,40**	**5.007.477,72**	**5.046.864,06**	**4.896.478,76**	**4.921.286,41**	**4.831.334,02**	**4.590.444,23**	**4.444.964,37**	**8.175.472,48**	**62.323.892,95**	**0,00**
Pessoal Ativo	**7.150.221,25**	**3.880.067,22**	**4.599.357,03**	**4.779.925,40**	**5.007.477,72**	**5.046.864,06**	**4.896.478,76**	**4.921.286,41**	**4.831.334,02**	**4.590.444,23**	**4.444.964,37**	**8.175.472,48**	**62.323.892,95**	**0,00**
1 - Vencimentos, Vantagens e Outras Despesas Variáveis	**5.372.713,28**	**3.231.308,43**	**3.412.158,72**	**3.605.971,63**	**3.794.310,78**	**3.819.056,91**	**3.663.721,11**	**3.647.785,37**	**3.597.405,52**	**3.386.238,05**	**3.249.571,94**	**5.887.332,84**	**46.667.574,58**	**0,00**
31900400 Contratação Por Tempo Determinado	0,00	0,00	0,00	0,00	0,00	0,00	0,00	0,00	0,00	0,00	0,00	0,00	0,00	0,00
31900800 Outros Benefícios Assistenciais	0,00	0,00	0,00	0,00	0,00	0,00	0,00	0,00	0,00	0,00	0,00	0,00	0,00	0,00
31901100 Vencimentos e Vantagens Fixas Pessoal Civil	5.205.390,55	3.104.267,09	3.291.980,79	3.352.351,50	3.532.191,38	3.570.822,88	3.584.510,46	3.562.561,37	3.459.939,51	3.200.260,03	3.134.413,67	5.734.564,36	44.733.253,59	0,00
31901600 Outras Despesas Variáveis - Pessoal Civil	0,00	0,00	0,00	0,00	0,00	0,00	0,00	0,00	0,00	0,00	0,00	0,00	0,00	0,00
31904100 Contribuições	0,00	0,00	0,00	0,00	0,00	0,00	0,00	0,00	0,00	0,00	0,00	0,00	0,00	0,00
31904600 Auxilio Alimentação	0,00	0,00	0,00	0,00	0,00	0,00	0,00	0,00	0,00	0,00	0,00	0,00	0,00	0,00
31904900 Auxilio Transporte	0,00	0,00	0,00	0,00	0,00	0,00	0,00	0,00	0,00	0,00	0,00	0,00	0,00	0,00
31909100 Sentenças Judiciais	0,00	0,00	0,00	0,00	0,00	0,00	0,00	0,00	0,00	0,00	0,00	0,00	0,00	0,00
31909200 Despesas Exercícios Anteriores	0,00	0,00	0,00	0,00	0,00	0,00	0,00	0,00	0,00	0,00	0,00	0,00	0,00	0,00
31909300 Indenizações e Restituições	0,00	0,00	0,00	0,00	0,00	0,00	0,00	0,00	0,00	0,00	0,00	0,00	0,00	0,00
31909400 Indenizações e Restituições Trabalhistas	124.641,85	105.497,22	120.177,93	217.165,85	225.665,12	206.206,37	36.668,45	41.136,80	90.288,81	143.935,82	73.108,57	109.605,26	1.494.098,05	0,00
31909600 Ressarcimento de Despesas Pessoal Requisitado	42.680,88	21.544,12	0,00	36.454,28	36.454,28	42.027,66	42.542,20	44.087,20	47.177,20	42.042,20	42.049,70	43.163,22	440.222,94	0,00
2 - Obrigações Patronais	**1.777.507,97**	**648.758,79**	**1.187.198,31**	**1.173.953,77**	**1.213.166,94**	**1.227.807,15**	**1.232.757,65**	**1.273.501,04**	**1.233.928,50**	**1.204.206,18**	**1.195.392,43**	**2.288.139,64**	**15.656.318,37**	**0,00**
31901300 Obrigações Patronais	1.014.640,43	585.442,74	681.388,68	668.579,58	677.428,82	687.209,72	688.252,94	691.456,28	662.579,20	626.529,77	605.333,25	1.175.902,15	8.764.743,56	0,00
31911300 Obrigações Patronais	762.867,54	63.316,05	505.809,63	505.374,19	535.738,12	540.597,43	544.504,71	582.044,76	571.349,30	577.676,41	590.059,18	1.112.237,49	6.891.574,81	0,00
0000000 Obrigações Patronais não passaram p/ Exe. Orç. LC 173 RPPS PP	0,00	0,00	0,00	0,00	0,00	0,00	0,00	0,00	0,00	0,00	0,00	0,00	0,00	0,00
31919200 Despesas de Exercícios Anteriores	0,00	0,00	0,00	0,00	0,00	0,00	0,00	0,00	0,00	0,00	0,00	0,00	0,00	0,00
31901309 Plano de Assistência Médica e/ou Odontologico.(-)	0,00	0,00	0,00	0,00	0,00	0,00	0,00	0,00	0,00	0,00	0,00	0,00	0,00	0,00
3 - Pessoal Inativos e Pensionistas	**0,00**	**0,00**	**0,00**	**0,00**	**0,00**	**0,00**	**0,00**	**0,00**	**0,00**	**0,00**	**0,00**	**0,00**	**0,00**	**0,00**
31900100 Aposentadorias, Reserva Remunerada e Reformas	0,00	0,00	0,00	0,00	0,00	0,00	0,00	0,00	0,00	0,00	0,00	0,00	0,00	0,00
31900300 Pensões	0,00	0,00	0,00	0,00	0,00	0,00	0,00	0,00	0,00	0,00	0,00	0,00	0,00	0,00
4 -Outras Despesas de Pessoal Deco.de Ct.Terceiriz.(§1º, art.18 da LRF)	**0,00**	**0,00**	**0,00**	**0,00**	**0,00**	**0,00**	**0,00**	**0,00**	**0,00**	**0,00**	**0,00**	**0,00**	**0,00**	**0,00**
DESPESAS NÃO COMPUTADAS (II)(§1º do art. 19 da LRF)	**124.641,85**	**105.497,22**	**120.177,93**	**217.165,85**	**225.665,12**	**206.206,37**	**36.668,45**	**41.136,80**	**90.288,81**	**143.935,82**	**73.108,57**	**109.605,26**	**1.494.098,05**	**0,00**
Indenização p/Demissão e Incentivos à Demissão Vol. e Dedu. Constitucionais	124.641,85	105.497,22	120.177,93	217.165,85	225.665,12	206.206,37	36.668,45	41.136,80	90.288,81	143.935,82	73.108,57	109.605,26	1.494.098,05	0,00
Decorrentes de Decisão Judicial	0,00	0,00	0,00	0,00	0,00	0,00	0,00	0,00	0,00	0,00	0,00	0,00	0,00	0,00
Despesas de Exercícios Anteriores de período ao da apuração	0,00	0,00	0,00	0,00	0,00	0,00	0,00	0,00	0,00	0,00	0,00	0,00	0,00	0,00
Inativos e Pensionistas com Recursos Vinculados	0,00	0,00	0,00	0,00	0,00	0,00	0,00	0,00	0,00	0,00	0,00	0,00	0,00	0,00
DESPESA LIQUIDA COM PESSOAL (IIII) = (I-II)	**7.025.579,40**	**3.774.570,00**	**4.479.179,10**	**4.562.759,55**	**4.781.812,60**	**4.840.657,69**	**4.859.810,31**	**4.880.149,61**	**4.741.045,21**	**4.446.508,41**	**4.371.855,80**	**8.065.867,22**	**60.829.794,90**	**0,00**

Especificação	dez/22	jan/23	fev/23	mar/23	abr/23	mai/23	jun/23	jul/23	ago/23	set/23	out/23	nov/23	TOTAL
Apuração despesas Inativos e Pensionsitas com Rec. Vinculados	**0,00**	**0,00**	**0,00**	**0,00**	**0,00**	**0,00**	**0,00**	**0,00**	**0,00**	**0,00**	**0,00**	**0,00**	**0,00**
31900100 Aposentadorias, Reserva Remunerada e Reformas	0,00	0,00	0,00	0,00	0,00	0,00	0,00	0,00	0,00	0,00	0,00	0,00	0,00
31900300 Pensões	0,00	0,00	0,00	0,00	0,00	0,00	0,00	0,00	0,00	0,00	0,00	0,00	0,00
31909100 Sentenças Judiciais	0,00	0,00	0,00	0,00	0,00	0,00	0,00	0,00	0,00	0,00	0,00	0,00	0,00
(-) APORTE FINANCEIRO	**0,00**	**0,00**	**0,00**	**0,00**	**0,00**	**0,00**	**0,00**	**0,00**	**0,00**	**0,00**	**0,00**	**0,00**	**0,00**
Inativos e Pensionistas com Recursos Vinculados	**0,00**	**0,00**	**0,00**	**0,00**	**0,00**	**0,00**	**0,00**	**0,00**	**0,00**	**0,00**	**0,00**	**0,00**	**0,00**

APURAÇÃO DO CUMPRIMENTO DO LIMITE LEGAL	VALOR	% SOBRE RCL AJUSTADA
RECEITA CORRENTE LÍQUIDADA - RCL (IV)	2.544.960.250,20	_
(-) Transferências obrigatórias da União relativas às emendas individuais (art.166-A,§1º da CF) (V)	5.668.152,00	
(-) Transferências obrigatórias da União relativas às emendas de bancada (art.166 §16 da CF) (VI)	27.738.720,00	
= RECEITA CORRENTE LÍQUIDA AJUSTADA PARA CÁLCULO DOS LIMITES DA DESPESA COM PESSOAL (VII)=(IV -V - VI)	**2.511.553.378,20**	
DESPESA TOTAL COM PESSOAL - DTP (VIII)) = (IIIa+IIIb)	**60.829.794,90**	**2,42%**
LIMITE MÁXIMO (IX) (Incisos I, II, III art. 20 da LRF)	**150.693.202,69**	6,00%
LIMITE PRUDENCIAL (X) = (0,95 X IX)(parágrafo único do art.22 da LRF)	**133.112.329,04**	5,30%
LIMITE ALERTA (XI) = (0,90 X IX)(inciso II do §1º do art.59 da LRF)	**135.623.882,42**	5,40%

FONTE: Sistema :Contabilis - Gestão Pública, Unidade Responsável: SEMFAZ/COGEOF/COOC. Emissão: 15/12/2023, às 14:23 Assinado Digitalmente

Assinado por 1 pessoa: ANTONIO SILVA ROCHA
Para verificar a validade das assinaturas, acesse https://aracaju.1doc.com.br/verificador e informe o código 7E5E-D313-DD3B-BF4E

ARACAJU
Cuidando da cidade para as pessoas

DEMONSTRATIVO DA DESPESA COM PESSOAL
CONSOLIDADO EXECUTIVO E LEGISLATIVO
PERÍODO: DEZEMBRO/2022 A NOVEMBRO/2023

DESPESAS COM PESSOAL	DESPESAS EXECUTADAS NOS ÚLTIMOS 12 MESES												TOTAL (ÚLTIMOS 12 MESES)	INSCRIÇÃO EM RESTOS A PAGAR NÃO PROCESSADO
	LÍQUIDAS													
	dez/22	jan/23	fev/23	mar/23	abr/23	mai/23	jun/23	jul/23	ago/23	set/23	out/23	nov/23	(a)	(b)
DESPESAS BRUTA COM PESSOAL (I)	**210.697.013,39**	**112.197.210,19**	**121.914.946,00**	**125.353.602,26**	**124.350.878,83**	**130.538.544,53**	**160.887.947,31**	**147.297.613,23**	**139.614.039,47**	**140.658.223,79**	**155.635.864,35**	**139.978.004,04**	**1.709.123.887,39**	**141.768,33**
Pessoal Ativo	**153.675.592,27**	**85.005.065,95**	**87.527.228,28**	**88.934.971,33**	**89.027.422,05**	**92.237.285,17**	**116.691.739,64**	**98.373.146,96**	**98.994.285,86**	**111.013.973,48**	**117.783.114,81**	**100.570.068,20**	**1.239.833.894,00**	**141.768,33**
1 - Vencimentos, Vantagens e Outras Despesas Variáveis	**95.786.919,22**	**52.695.068,03**	**54.313.717,88**	**55.414.602,60**	**55.480.493,75**	**58.607.599,22**	**76.662.521,81**	**62.681.921,65**	**63.110.492,34**	**76.312.604,91**	**83.634.852,01**	**66.476.375,47**	**801.177.168,89**	**115.755,31**
31900400 Contratação Por Tempo Determinado	8.718.936,34	5.586.604,98	5.668.856,60	5.789.549,13	5.930.882,11	6.063.982,50	8.851.812,64	6.677.897,98	6.627.022,27	8.609.111,32	7.662.764,47	7.208.443,12	83.395.863,46	0,00
31900800 Outros Benefícios Assistenciais	0,00	200,00	3.420,00	0,00	0,00	0,00	0,00	0,00	0,00	0,00	0,00	0,00	3.620,00	0,00
31901100 Vencimentos e Vantagens Fixas Pessoal Civil	79.365.610,46	44.359.849,86	45.762.775,54	44.830.497,02	46.409.744,69	48.267.475,70	65.777.770,94	53.071.688,50	52.553.691,12	52.974.271,33	49.796.748,98	51.727.417,38	634.897.541,52	115.755,31
31901600 Outras Despesas Variáveis - Pessoal Civil	909.238,10	792.716,82	702.878,52	944.589,97	949.422,82	899.585,58	927.177,01	867.633,10	801.536,60	938.394,60	851.755,57	937.935,93	10.522.864,62	0,00
31904100 Contribuições	0,00	0,00	0,00	0,00	0,00	0,00	0,00	0,00	0,00	0,00	0,00	0,00	0,00	0,00
31904600 Auxílio Alimentação	0,00	0,00	0,00	0,00	0,00	0,00	0,00	0,00	0,00	0,00	0,00	0,00	0,00	0,00
31904900 Auxílio Transporte	0,00	0,00	0,00	0,00	0,00	0,00	0,00	0,00	0,00	0,00	0,00	0,00	0,00	0,00
31909100 Sentenças Judiciais	6.144.074,71	556.820,40	1.001.175,69	2.486.057,82	294.829,59	1.539.751,05	110.268,39	773.342,69	1.708.957,98	12.852.388,70	23.190.081,17	4.855.459,40	55.513.207,59	0,00
31909200 Despesas Exercícios Anteriores	0,00	187.301,74	72.581,47	-3.340,92	7.200,00	0,00	0,00	2.040,62	0,00	0,00	0,00	0,00	265.782,91	0,00
31909300 Indenizações e Restituições	88.856,75	1.380,44	0,00	22.545,19	34.986,40	58.064,02	11.871,62	18.002,96	7.153,89	34.819,16	7.182,58	36.060,73	320.923,74	0,00
31909400 Indenizações e Restituições Trabalhistas	124.641,85	1.188.592,35	957.545,89	1.071.474,36	1.537.847,23	1.415.787,04	757.361,53	857.636,67	1.068.426,87	653.790,51	1.682.288,23	1.321.802,73	12.637.195,26	0,00
31909600 Ressarcimento de Despesas Pessoal Requisitado	435.561,01	21.601,44	144.484,17	273.230,03	315.580,91	362.953,33	226.259,68	413.679,13	343.703,61	249.829,29	444.031,01	389.256,18	3.620.169,79	0,00
2 - Obrigações Patronais	**57.888.673,05**	**32.309.997,92**	**33.213.510,40**	**33.520.368,73**	**33.546.928,30**	**33.629.685,95**	**40.029.217,83**	**35.691.225,31**	**35.883.793,52**	**34.701.368,57**	**34.148.262,80**	**34.093.692,73**	**438.656.725,11**	**22.112,92**
31901300 Obrigações Patronais	8.084.187,45	3.559.476,63	4.251.316,07	4.436.994,34	4.761.411,68	4.626.312,74	4.037.143,66	5.325.588,50	5.974.344,51	4.974.685,36	5.347.033,68	5.266.898,38	60.645.393,00	22.112,92
31911300 Obrigações Patronais	49.391.060,54	28.269.778,50	28.548.769,68	28.575.699,09	28.274.342,66	28.495.697,91	35.484.398,87	29.846.310,56	29.413.424,66	29.219.007,91	28.293.553,82	28.319.119,05	372.131.163,25	0,00
31919200 Despesas de Exercícios Anteriores	413.425,06	480.742,79	413.424,65	507.675,30	511.173,96	507.675,30	507.675,30	519.326,25	496.024,35	507.675,30	507.675,30	507.675,30	5.880.168,86	0,00
0000000 Obrigações Patronais não passaram p/ Exe. Orç. LC 173 RPPS PP	0,00	0,00	0,00	0,00	0,00	0,00	0,00	0,00	0,00	0,00	0,00	0,00	0,00	0,00
31901309 Plano de Assistência Médica e/ou Odontologico.(-)	0,00	0,00	0,00	0,00	0,00	0,00	0,00	0,00	0,00	0,00	0,00	0,00	0,00	0,00
3 - Pessoal Inativos e Pensionistas	**45.281.850,90**	**27.047.130,18**	**28.468.397,97**	**27.574.378,51**	**28.452.950,60**	**29.415.525,38**	**37.592.261,74**	**39.783.052,73**	**32.219.597,39**	**24.089.129,86**	**30.047.331,61**	**30.135.837,83**	**380.107.444,70**	**0,00**
31900100 Aposentadorias, Reserva Remunerada e Reformas	41.309.583,31	24.564.337,40	26.005.581,38	25.115.548,56	25.886.743,94	26.781.032,74	34.318.849,79	36.945.898,67	29.314.794,16	21.123.455,86	27.354.933,86	27.422.954,52	346.143.714,19	0,00
31900300 Pensões	3.972.267,59	2.482.792,78	2.462.816,59	2.458.829,95	2.566.206,66	2.634.492,64	3.273.411,95	2.837.154,06	2.904.803,23	2.965.674,00	2.692.397,75	2.712.883,31	33.963.730,51	0,00
4 -Outras Despesas de Pessoal Deco.de Ct.Terceiriz.(§1º, art.18 da LRF)	**11.739.570,22**	**145.014,06**	**5.919.319,75**	**8.844.252,42**	**6.870.506,18**	**8.885.733,98**	**6.603.945,93**	**9.141.413,54**	**8.400.156,22**	**5.555.120,45**	**7.805.417,93**	**9.272.098,01**	**89.182.548,69**	3.900,00
DESPESAS NÃO COMPUTADAS (II)(§1º do art. 19 da LRF)	**40.181.812,10**	**28.129.217,92**	**33.094.385,41**	**30.543.248,95**	**29.752.104,29**	**31.986.292,30**	**28.174.756,99**	**43.921.859,40**	**33.455.399,75**	**34.488.523,53**	**47.212.410,30**	**27.602.580,51**	**420.549.052,44**	**0,00**
Indenização p/Demissão e Incentivos à Demissão Vol. e Dedu. Constitucionais	124.641,85	1.188.592,35	3.483.425,89	4.191.066,36	4.063.727,23	3.976.587,04	3.278.561,53	3.356.094,46	3.576.426,87	3.159.150,51	4.191.345,32	3.845.642,73	38.435.262,14	0,00
Decorrentes de Decisão Judicial	6.120.269,73	556.820,40	985.300,18	2.444.560,23	287.322,10	1.531.845,26	81.191,97	744.094,37	1.678.158,38	12.852.388,70	23.173.421,89	4.847.470,22	55.302.843,43	0,00
Despesas de Exercícios Anteriores de período ao da apuração	413.425,06	668.044,53	486.006,12	504.334,38	518.373,96	507.675,30	507.675,30	521.366,87	496.024,35	507.675,30	507.675,30	507.675,30	6.145.951,77	0,00
Inativos e Pensionistas com Recursos Vinculados	33.523.475,46	25.715.760,64	28.139.653,22	23.403.287,98	24.882.681,00	25.970.184,70	24.307.328,19	39.300.303,70	27.704.790,15	17.969.309,02	19.339.967,79	18.401.792,26	320.664.995,10	0,00
DESPESA LIQUIDA COM PESSOAL (IIII) = (I-II)	**170.515.201,29**	**84.067.992,27**	**88.820.560,59**	**94.810.353,31**	**94.598.774,54**	**98.552.252,23**	**132.713.190,32**	**103.375.753,83**	**106.158.639,72**	**106.169.700,26**	**108.423.454,05**	**112.375.423,53**	**1.288.574.834,95**	**141.768,33**

Especificação	dez/22	jan/23	fev/23	mar/23	abr/23	mai/23	jun/23	jul/23	ago/23	set/23	out/23	nov/23	TOTAL
Apuração despesas Inativos e Pensionsitas com Rec. Vinculados	**45.305.655,88**	**27.047.130,18**	**28.484.273,48**	**27.615.876,10**	**28.460.458,09**	**29.423.431,17**	**37.621.338,16**	**39.812.301,05**	**32.250.396,99**	**24.089.129,86**	**30.063.990,89**	**30.143.827,01**	**380.317.808,86**
31900100 Aposentadorias, Reserva Remunerada e Reformas	41.309.583,31	24.564.337,40	26.005.581,38	25.115.548,56	25.886.743,94	26.781.032,74	34.318.849,79	36.945.898,67	29.314.794,16	21.123.455,86	27.354.933,86	27.422.954,52	346.143.714,19
31900300 Pensões	3.972.267,59	2.482.792,78	2.462.816,59	2.458.829,95	2.566.206,66	2.634.492,64	3.273.411,95	2.837.154,06	2.904.803,23	2.965.674,00	2.692.397,75	2.712.883,31	33.963.730,51
31909100 Sentenças Judiciais	23.804,98	0,00	15.875,51	41.497,59	7.507,49	7.905,79	29.076,42	29.248,32	30.799,60	0,00	16.659,28	7.989,18	210.364,16
(-) APORTE FINANCEIRO	**11.782.180,42**	**1.331.369,54**	**344.620,26**	**4.212.588,12**	**3.577.777,09**	**3.453.246,47**	**13.314.009,97**	**511.997,35**	**4.544.055,56**	**6.119.820,84**	**4.765.821,35**	**5.695.326,79**	**59.652.813,76**
Inativos e Pensionistas com Recursos Vinculados	**33.523.475,46**	**25.715.760,64**	**28.139.653,22**	**23.403.287,98**	**24.882.681,00**	**25.970.184,70**	**24.307.328,19**	**39.300.303,70**	**27.706.341,43**	**17.969.309,02**	**25.298.169,54**	**24.448.500,22**	**320.664.995,10**

APURAÇÃO DO CUMPRIMENTO DO LIMITE LEGAL	VALOR	% SOBRE RCL AJUSTADA
RECEITA CORRENTE LÍQUIDADA - RCL (IV)	2.544.960.250,20	_
(-) Transferências obrigatórias da União relativas às emendas individuais (art.166-A,§1º da CF) (V)	5.668.152,00	
(-) Transferências obrigatórias da União relativas às emendas de bancada (art.166 §16 da CF) (VI)	27.738.720,00	
= RECEITA CORRENTE LÍQUIDA AJUSTADA PARA CÁLCULO DOS LIMITES DA DESPESA COM PESSOAL (VII)=(IV -V - VI)	**2.511.553.378,20**	
DESPESA TOTAL COM PESSOAL - DTP (VIII)) = (IIIa+IIIb)	**1.288.716.603,18**	**51,31%**
LIMITE MÁXIMO (IX) (Incisos I, II, III art. 20 da LRF)	**1.506.932.026,92**	60,00%
LIMITE PRUDENCIAL (X) = (0,95 X IX)(parágrafo único do art.22 da LRF)	**1.431.585.425,57**	57,00%
LIMITE ALERTA (XI) = (0,90 X IX)(inciso II do §1º do art.59 da LRF)	**1.356.238.824,23**	54,00%

FONTE: Sistema :Contabilis - Gestão Pública, Unidade Responsável: SEMFAZ/COGEOF/COOC. Emissão: 15/12/2023, às 14:23 Assinado Digitalmente

Assinado por 1 pessoa: ANTONIO SILVA ROCHA
Para verificar a validade das assinaturas, acesse https://aracaju.1doc.com.br/verificador/B3C1-D313-D33B-BF4E e informe o código 7B45-D413-DD3B-BF4E

CIDADE DE
ARACAJU
SECRETARIA DA FAZENDA

Secretaria Municipal da Fazenda

Jeferson Dantas Passos

Elaboração: COGOEF - Coordenadoria Geral de Execução Financeira -SEMFAZ

ARACAJU, 15/12/2023 14H23

Assinado por 1 pessoa: ANTONIO SILVA ROCHA
Para verificar a validade das assinaturas, acesse https://aracaju.1doc.com.br/verificacao/7BCE-D313-DD3B-BF4E e informe o código 7BCE-D313-DD3B-BF4E

VERIFICAÇÃO DAS ASSINATURAS

Código para verificação: 7BCE-D313-DD3B-BF4E

Este documento foi assinado digitalmente pelos seguintes signatários nas datas indicadas:

ANTONIO SILVA ROCHA (CPF 171.XXX.XXX-72) em 15/12/2023 14:39:19 (GMT-03:00)
Papel: Parte
Emitido por: Sub-Autoridade Certificadora 1Doc (Assinatura 1Doc)

Para verificar a validade das assinaturas, acesse a Central de Verificação por meio do link:

https://aracaju.1doc.com.br/verificacao/7BCE-D313-DD3B-BF4E