RREO - ARACAJU EM FOCO 2023

ARACAJU
Proteger a vida e cuidar da cidade

MARÇO -2023

Assinado por 1 pessoa: ANTONIO SILVA ROCHA
Para verificar a validade das assinaturas, acesse https://aracaju.1doc.com.br/verificacao/E2F7-6218-D92A-EFEF e informe o código E2F7-6218-D92A-EFEF

Apresentação

O Relatório Resumido da Execução Orçamentária (RREO) ajuda a compreender a situação do Município, com dados sobre a execução orçamentária da receita e da despesa.

A publicação do RREO é exigência da CF de 1988, exige em seu artigo 165, § 3º, e as normas para sua elaboração e publicidade foram estabelecidas pela LRF.

O RREO ARACAJU EM FOCO é uma versão resumida do Relatório Resumido da Execução Orçamentária (RREO) com análise gráficas.

Aracaju, 31 de Março de 2022

ARACAJU
Proteger a vida e cuidar da cidade

PREFEITO DE ARACAJU
Edvaldo Nogueira

SECRETÁRIO MUNICIPAL DA FAZENDA
Jeferson Dantas Passos

COORDENADORIA GERAL DE EXEC. O. FINANCEIRA
Antonio Silva Rocha

COORDENADORIA DE OPERAÇÕES CONTÁBEIS
Rafaela dos Santos Pereira

COORDENADORIA DE OPERAÇÕES BANCÁRIAS
Antonio Agripino de Carvalho Santos

COORDENADORIA DE ANALISE E LIQ. DE DESPESA
Evaldo José dos Santos

COORDENADORIA DE C. E GESTÃO DE SISTEMA
Antonio Marcos de Oliveira Dias

ASSESORIA DE COMUNICAÇÃO - ASCOM
Luiza Carla Sampaio Ferreira

Assinado por 1 pessoa: ANTONIO SILVA ROCHA
Para verificar a validade das assinaturas, acesse https://aracaju.1doc.com.br/verificacao/E2F7-6218-D92A-EFEF e informe o código E2F7-6218-D92A-EFEF

SUMÁRIO

	Página
1 - Painel	03-04
2 - Balanço Orçamentário Consolidado Sintético	05-06
3 - Despesa por Função	07-08
4 - Receita e Despsa Detalhada	09-13
5 - Demonstrativo da Receita Corrente Líquida	14-15
6 - Demonstrativo do RPPS	16
7 - Demonstrativo do Restos a Pagar	17
8 - Demonstrativo de Aplicação em Manutenção e Desenvolvimento do Ensino	18-19
9 - Demonstrativo de Aplicação em Ações e Serviços Públicos de Saúde	20-21
10 - Demonstrativo das Disponibilidades	22
11 - Evolução das Despesas com Pessoal	23
12 - Evolução do Crescimento da RCL e DTP em 12 meses	24
13 - Despesa com Pessoal por Função - Evolução 12 meses	25-26
14 - Evolução da Dívida Pública em 12 meses	27

ARACAJU
Proteger a vida e cuidar da cidade

Assinado por 1 pessoa: ANTONIO SILVA ROCHA
Para verificar a validade das assinaturas, acesse https://aracaju.1doc.com.br/verificacao/E2F7-6218-D92A-EFEF e informe o código E2F7-6218-D92A-EFEF

PAINEL DO RREO ARACAJU EM FOCO

A publicação e apresentação do Relatório Resumido de Execução Orçamentária (RREO) estão previstas no artigo 165º da Constituição Federal. Neste painel, podem ser encontradas informações correntes do RREO. A base de dados inclui informações dos exercícios de 2018 até o ano corrente.

Anexo 1
Port.STN 375/2020

Balanço Orçamentário
Receita Orçamentária

O Balanço Orçamentário sintetizado no gráfico abaixo, fornece uma visão geral da execução orçamentária, demonstrando os valores Previsto da receita corrente, capital e intraorçamentaria exercicíos 2018-2023

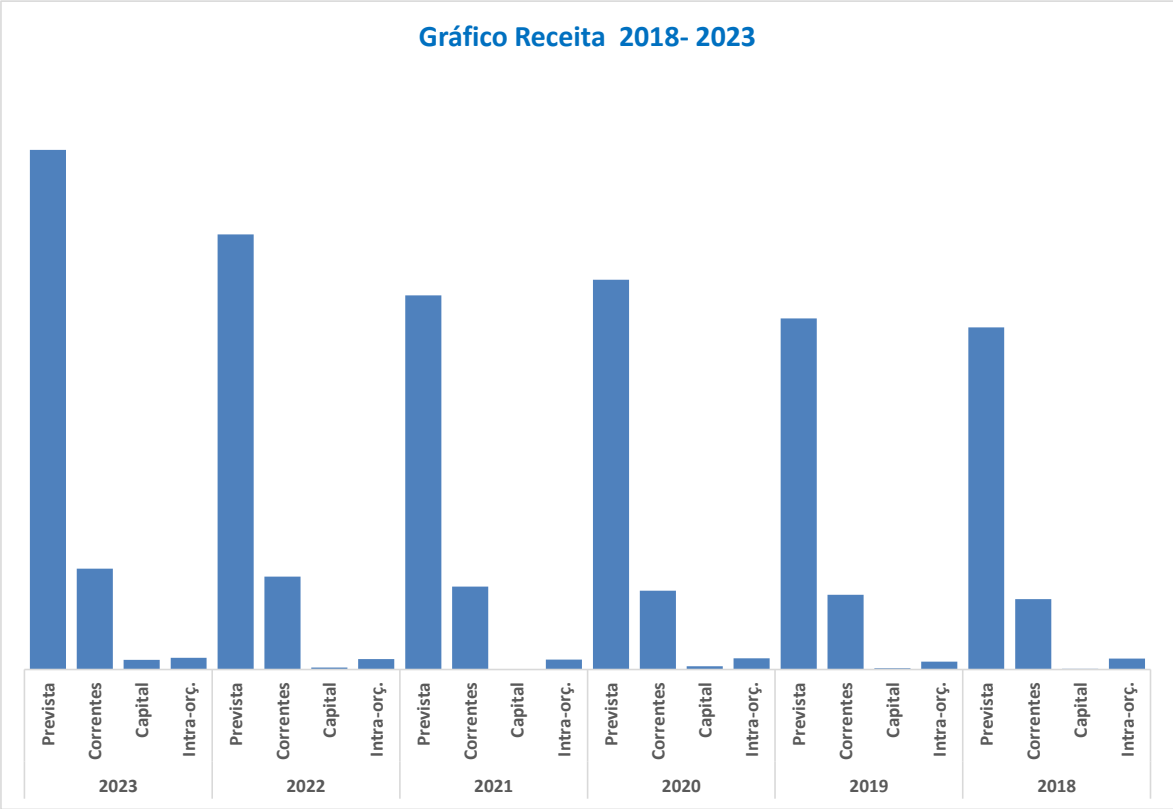

Ano	Período: Janeiro a Março/2023		
	Orçamento	Valor Bi	% Rel.Prevista
2023	Prevista	3.527,6	**24%**
	Correntes	684,2	19%
	Capital	65,6	2%
	Intra-orç.	80,2	2%
2022	Prevista	2.953,8	**24%**
	Correntes	630,3	21%
	Capital	14,3	0%
	Intra-orç.	70,9	2%
2021	Prevista	2.540,4	**25%**
	Correntes	562,4	22%
	Capital	1,6	0%
	Intra-orç.	67,9	3%
2020	Prevista	2.646,7	**24%**
	Correntes	535,3	20%
	Capital	22,2	1%
	Intra-orç.	76,4	3%
2019	Prevista	2.382,8	**24%**
	Correntes	506,5	21%
	Capital	8,2	0%
	Intra-orç.	53,5	2%
2018	Prevista	2.323,2	**24%**
	Correntes	477,5	21%
	Capital	4,8	0%
	Intra-orç.	73,9	3%

Orçamento Público

Orçamento público é o instrumento utilizado pelo Governo Municipal para planejar a utilização do dinheiro arrecadado com os tributos (impostos, taxas, contribuições de melhoria, entre outros) Esse planejamento é essencial para oferecer serviços públicos adequados, além de especifica gastos e investimentos que foram priorizados pelos poderes.

Essa ferramenta estima tanto as receitas que o Governo espera arrecadar quanto fixa as despesas a serem efetuadas com o dinheiro. Assim, as receitas são estimadas porque os tributos arrecadados (e outras fontes) podem sofrer variações ano a ano, enquanto as despesas são fixadas para garantir que o governo não gaste mais do que arrecada.

Orçamento da Receita

Receita pública é o dinheiro que o governo dispõe para manter sua estrutura e oferecer bens e serviços à sociedade, como hospitais, escolar, iluminação, saneamento, etc.

Categoria Econômica

Um primeira e importante classificação é a Categoria da Receita, que pode ser corrente ou de capital.

Receita corrente é formada pelos recursos arrecadados que em geral, incrementam o patrimônio do Municipio como prestação de serviços, atividades industriais, e os impostos, taxas e cotribuições que pagamos.

Receita de Capital quando os recursos são obtidos, por exemplo através de empréstimos e da venda do patrimônio público.

Fonte: Relatório Resumido de Execução Orçamentária - RREO
Anexo 1 - Balanço Orçamentário

Assinado por 1 pessoa: ANTONIO SILVA ROCHA
Para verificar a validade das assinaturas, acesse https://aracaju.1doc.com.br/verificacao/E2F7-6218-D92A-EFEF e informe o código E2F7-6218-D92A-EFEF

PAINEL DO RREO ARACAJU EM FOCO

A publicação e apresentação do Relatório Resumido de Execução Orçamentária (RREO) estão previstas no artigo 165º da Constituição Federal. Neste painel, podem ser encontradas informações correntes do RREO. A base de dados inclui informações dos exercícios 2018-2023

Anexo 1
Port.STN 375/2020

Balanço Orçamentário
Despesa Orçamentária

O Balanço Orçamentário sintetizado no gráfico abaixo, fornece uma visão geral da execução orçamentária, demonstrando os valores autorizado pelo orçamento, as despesas empenhadas, liquidadas e as pagas, segundo a classificação por grupo de natureza da despesa.

Gráfico Desepsa 2018- 2023

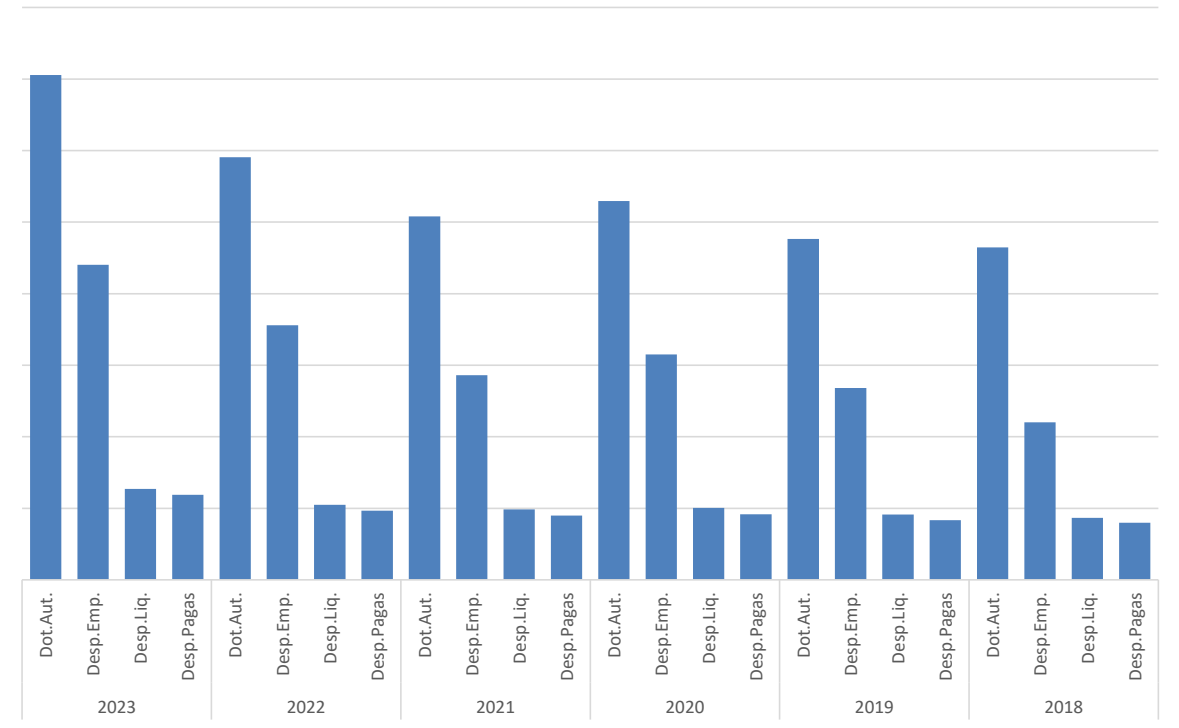

Ano	Período: Janeiro a Março/2023		
	Orçamento	Valor Bi	% Rel.Dot.At
2023	Dot.Aut.	3.527,6	62%
	Desp.Emp.	2.200,7	62%
	Desp.Liq.	635,3	18%
	Desp.Pagas	593,8	17%
2022	Dot.Aut.	2.953,8	60%
	Desp.Emp.	1.779,5	60%
	Desp.Liq.	524,8	18%
	Desp.Pagas	482,6	16%
2021	Dot.Aut.	2.540,4	56%
	Desp.Emp.	1.430,6	56%
	Desp.Liq.	492,7	19%
	Desp.Pagas	449,5	18%
2020	Dot.Aut.	2.646,7	60%
	Desp.Emp.	1.574,9	60%
	Desp.Liq.	502,3	19%
	Desp.Pagas	458,0	17%
2019	Dot.Aut.	2.382,8	56%
	Desp.Emp.	1.341,4	56%
	Desp.Liq.	456,7	19%
	Desp.Pagas	417,3	18%
2018	Dot.Aut.	2.323,2	47%
	Desp.Emp.	1.100,4	47%
	Desp.Liq.	432,9	19%
	Desp.Pagas	400,0	17%

Dotação Atualizada
Representa a autorização total concedida pela Lei Orçamentária e pelos Créditos Adicionais

Empenhado
Valores do orçamento que já foram comprometidos com determinado gasto.Primeira fase da execução orçamentária da despesa

Despesas Liquidadas
É a fase entre o empenhado e o pagamento. Nesta fase, é feito o reconhecimento do direito do fornecedor do bem ou serviço, surgindo uma obrigação para o Municipio.

Pago
Valores já desembolsados para pagamento dos fornecedores e de bens e serviços. É a fase que encerra e execução orçamentária da despesa

Fonte: Relatório Resumido de Execução Orçamentária - RREO
Anexo 1 - Balanço Orçamentário

Assinado por 1 pessoa: ANTONIO SILVA ROCHA
Para verificar a validade das assinaturas, acesse https://aracaju.1doc.com.br/verificacao/E2F7-6218-D92A-EFEF e informe o código E2F7-6218-D92A-EFEF

PREFEITURA MUNICIPAL DE ARACAJU
SECRETARIA MUNICIPAL DA FAZENDA

ANEXO 1 PORTARIA STN 375/2020

Balanço Orçamentário Sintético

RELATÓRIO RESUMIDO DE EXECUÇÃO ORÇAMENTÁRIA - ARACAJU EM FOCO

O Balanço Orçamentário, sintetizado no quadro abaixo, fornece um visão geral da execução orçamentária , demonstrando os valores previsto e autorizado pelo orçamento, as receitas, as despesas empenhadas, liquidadas e pagas, segundo a classificação por grupos de natureza:

RREO - Anexo 1 (LRF, Art. 52, inciso I, alíneas "a" e "b" do inciso II e §1º) — Em Reais

RECEITAS	PREVISÃO INICIAL	PREVISÃO ATUALIZADA (a)	RECEITAS REALIZADAS: MARÇO (b)	% (b/a)	NO EXERCÍCIO (c)	% (c/a)	SALDO (a-c)
RECEITAS (EXCETO INTRA-ORÇAMENTÁRIAS) (I)	**3.107.099**	**3.107.099**	**210.403**	**6,77%**	**749.822**	**24,13%**	**2.357.277**
RECEITAS CORRENTES	**2.647.817**	**2.647.817**	**209.238**	**7,90%**	**684.173**	**25,84%**	**1.963.644**
IMPOSTOS, TAXAS E CONTRIBUIÇÕES DE MELHORIA	943.853	943.853	83.752	8,87%	300.101	31,80%	**643.752**
CONTRIBUIÇÕES	93.897	93.897	7.075	7,53%	18.240	19,43%	**75.657**
RECEITA PATRIMONIAL	74.169	74.169	7.503	10,12%	16.344	22,04%	**57.825**
RECEITA DE SERVIÇOS	10.000	10.000	176	1,76%	2.213	22,13%	**7.787**
TRANSFERÊNCIAS CORRENTES	1.475.998	1.475.998	108.204	7,33%	340.629	23,08%	**1.135.369**
OUTRAS RECEITAS CORRENTES	49.900	49.900	2.528	5,07%	6.646	13,32%	**43.254**
RECEITAS DE CAPITAL	**459.282**	**459.282**	**1.165**	**0,25%**	**65.649**	**14,29%**	**393.633**
RECEITAS (INTRA-ORÇAMENTÁRIAS) (II)	**420.553**	**420.553**	**28.613**	**6,80%**	**80.183**	19,07%	**340.370**
TOTAL DAS RECEITAS (III) = (I + II)	**3.527.652**	**3.527.652**	**239.016**	**6,78%**	**830.005**	**23,53%**	**2.697.647**
DÉFICIT (IV)[1]					**0,00**		
Superavit Financeiro Utilizado para Crédito Adicionais		**59.226**			**59.226**		

DESPESAS	DOTAÇÃO INICIAL (d)	DOTAÇÃO ATUALIZADA (e)	DESPESAS EMPENHADAS: MARÇO	DESPESAS EMPENHADAS: NO EXERCÍCIO (f)	SALDO (g) = (e-f)	DESPESAS LIQUIDADAS: MARÇO	DESPESAS LIQUIDADAS: NO EXERCÍCIO (h)	SALDO (i) = (e-h)	DESPESAS PAGAS NO EXERCÍCIO (j)	INSCRITAS EM RESTOS A PAGAR NÃO PROCESSADOS (k)
DESPESAS (EXCETO INTRA-ORÇAMENTÁRIAS) (V)	**3.019.586**	**3.074.208**	**93.855**	**1.897.596**	**1.176.612**	**209.917**	**547.243**	**2.526.965**	**512.219**	**0**
DESPESAS CORRENTES	2.371.069	2.335.285	-11.380	1.617.867	717.418	183.030	499.727	1.835.558	468.949	**0**
DESPESAS DE CAPITAL	648.517	738.923	105.235	279.729	459.194	26.887	47.516	**691.407**	43.270	**0**
RESERVA DE CONTINGÊNCIA	28.381	25.908			**25.908**			**25.908**		
DESPESAS (INTRA-ORÇAMENTÁRIAS) (VI)	**383.388**	**486.761**	**2.036**	**303.180**	**183.581**	**29.431**	**88.042**	**398.719**	**81.593**	**0**
TOTAL DAS DESPESAS (VII) = (V + VI)	**3.431.355**	**3.586.877**	**95.891**	**2.200.776**	**1.386.101**	**239.348**	**635.285**	**2.951.592**	**593.812**	**0**
SUPERÁVIT (VIII)							**194.720**			
TOTAL COM SUPERÁVIT (XI) = (VII + VIII)	**3.431.355**	**3.586.877**	**95.891**	**2.200.776**		**239.348**	**830.005**		**593.812**	**0**
RESERVAS DO RPPS	**96.297**	**96.297**			**96.297**			**96.297**		

FONTE: SEMFAZ-COGOEF

EMISSÃO: 10/05/2023 18H23

Assinado por 1 pessoa: ANTONIO SILVA ROCHA
Para verificar a validade das assinaturas, acesse https://aracaju.1doc.com.br/verificacao/E2F7-6218-D92A-EFEF e informe o código E2F7-6218-D92A-EFEF

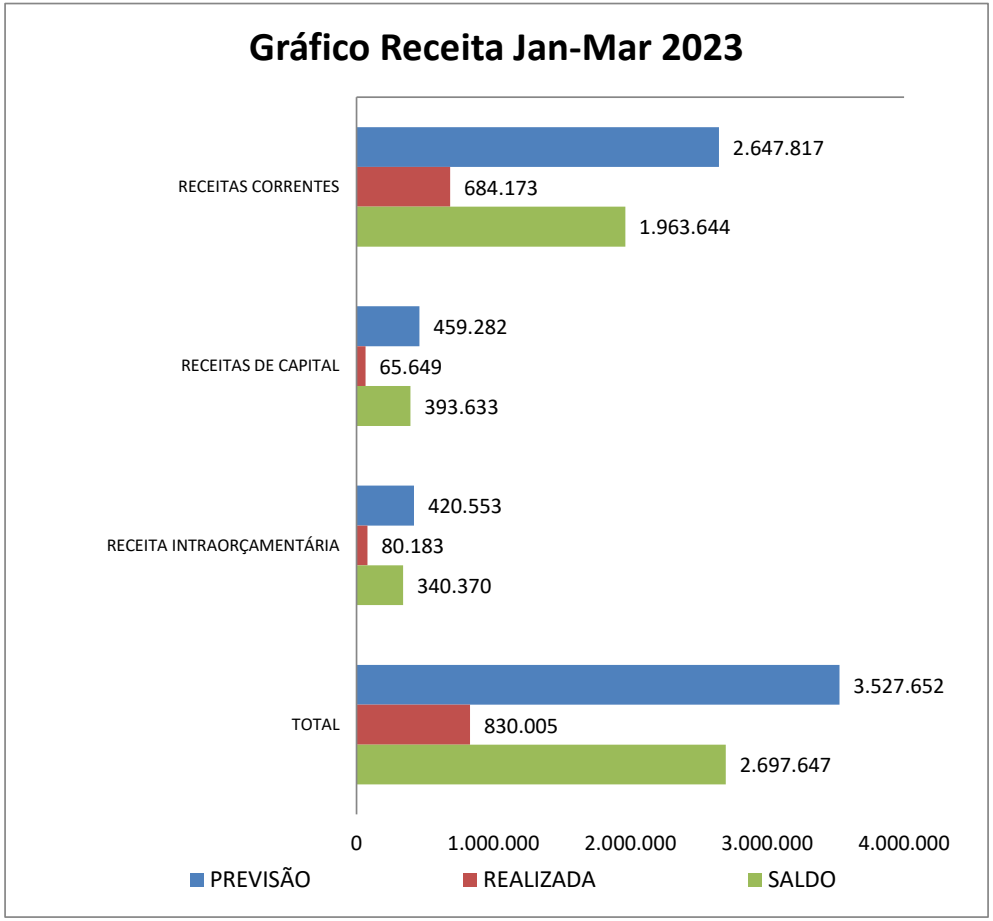

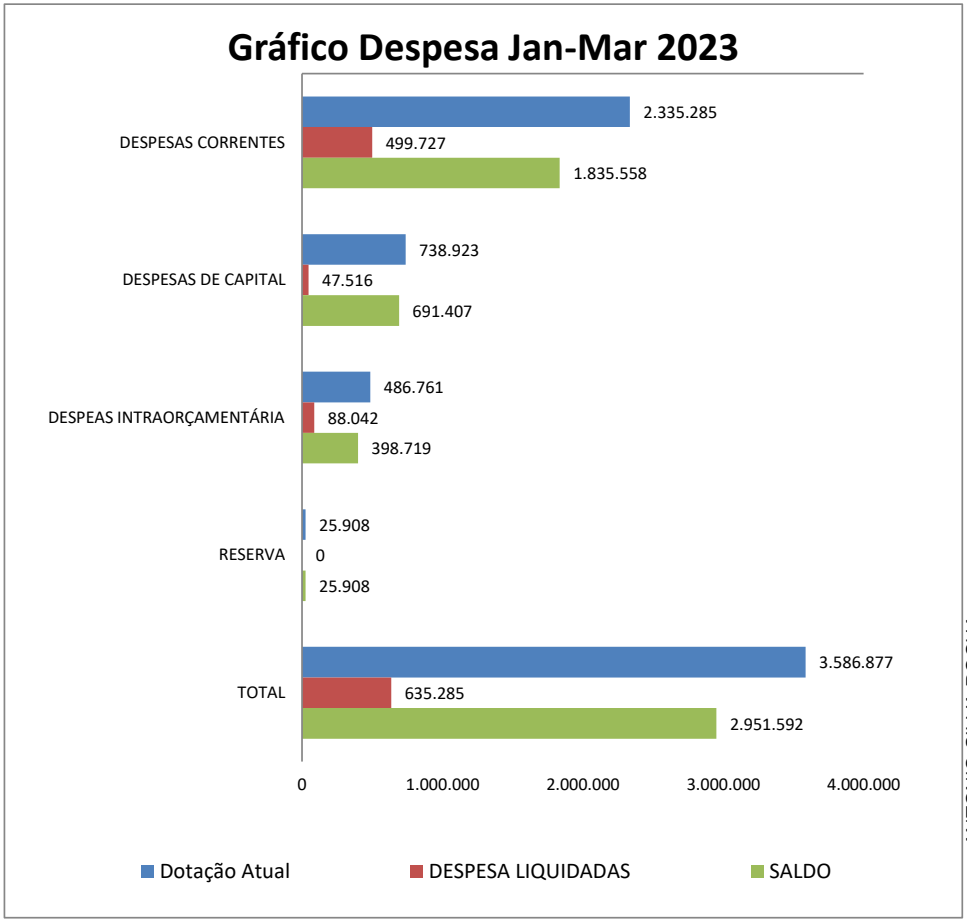

FONTE: SEMFAZ-COGOEF

EMISSÃO: 10/05/2023 18H23

Assinado por 1 pessoa: ANTONIO SILVA ROCHA
Para verificar a validade das assinaturas, acesse https://aracaju.1doc.com.br/verificacao/E2F7-6218-D92A-EFEF e informe o código E2F7-6218-D92A-EFEF

O Demonstrativo da Despesa Orçamentária por Função expressa o maior nível de agregação das ações da administração pública, nas diversas áreas de despesas que competem ao setor público. O quadro a seguir demonstra a execução realizada pela Prefeitura nas funções de governo:

RREO - Anexo 2 (LRF, Art. 52, inciso II, alínea "c") Em Reais

FUNÇAO/SUBFUNÇAO	DOTAÇÃO INICIAL	DOTAÇÃO ATUALIZADA (a)	DESPESAS EMPENHADAS			SALDO (c) = (a-b)	DESPESAS LIQUIDADAS			SALDO (e) = (a-d)	INSCRITAS EM RESTOS A PAGAR NÃO PROCESSADOS[1] (f)
			MARÇO	No Exercício (b)	% (b/total b)		MARÇO	No Exercício (d)	% (d/total d)		
LEGISLATIVA	83.000	83.000	8.228	33.088	2%	49.912,00	6.414	16.777	3%	66.223,00	0
ADMINISTRAÇÃO	496.450	501.131	43	330.792	15%	170.339,00	42.259	107.437	18%	393.694,00	0
SEGURANÇA PÚBLICA	1.914	1.914	0	115	0%	1.799,00	12	20	0%	1.894,00	0
ASSISTÊNCIA SOCIAL	104.737	105.356	1.829	68.653	3%	36.703,00	7.181	16.552	3%	88.804,00	0
PREVIDÊNCIA SOCIAL	387.204	387.194	5.851	377.092	17%	10.102,00	28.248	85.316	*14%*	301.878,00	0
SAÚDE	734.212	736.685	8.949	559.696	25%	176.989,00	55.747	147.733	25%	588.952,00	0
TRABALHO	8.820	8.820	-2.883	1.730	0%	7.090,00	641	1.690	0%	7.130,00	0
EDUCAÇÃO	608.730	608.730	6.916	362.791	16%	245.939,00	38.679	95.700	16%	513.030,00	0
CULTURA	16.568	16.568	992	1.892	0%	14.676,00	1.021	1.768	0%	14.800,00	0
DIREITOS DA CIDADANIA	3.724	3.025	0	95	0%	2.930,00	9	38	0%	2.987,00	0
URBANISMO	399.549	428.921	62.012	161.531	7%	267.390,00	22.835	41.303	7%	387.618,00	0
HABITAÇÃO	105.645	149.837	48.334	122.310	6%	27.527,00	1.257	5.146	1%	144.691,00	0
SANEAMENTO	59.719	40.998	1.805	9.851	0%	31.147,00	814	1.434	0%	39.564,00	0
GESTÃO AMBIENTAL	151.545	151.664	-61.089	50.749	2%	100.915,00	14.935	35.922	6%	115.742,00	0
CIÊNCIA E TECNOLOGIA	300	300	25	75	0%	225,00	25	50	0%	250,00	0
INDÚSTRIA	100	100	0	0	0%	100,00	0	0	0%	100,00	0
COMÉRCIO E SERVIÇOS	27.002	26.804	739	2.565	0%	24.239,00	879	858	0%	25.946,00	0
COMUNIAÇÃO	200	60	0	0	0%	60,00	0	0	0%	60,00	0
ENERGIA	39.450	39.450	0	13.897	1%	25.553,00	1.546	4.894	1%	34.556,00	0
TRANSPORTE	86.139	86.139	11.707	65.993	3%	20.146,00	7.427	13.706	2%	72.433,00	0
DESPORTO E LAZER	11.875	11.875	726	6.305	0%	5.570,00	1.395	2.180	0%	9.695,00	0
ENCARGOS ESPECIAIS	76.091	76.101	3.707	31.556	1%	44.545,00	8.024	15.288	3%	60.813,00	0
RESERVA DE CONTINGÊNCIA	124.678	122.205	0	0		**122.205,00**	0	0		122.205,00	
TOTAL	**3.527.652**	**3.586.877**	**97.891**	**2.200.776**	**100,00%**	**1.386.101**	**239.348**	**593.812**	**100,00%**	**2.993.065**	**0**

FONTE: SEMFAZ-COGOEF

EMISSÃO: 10/05/2023 18H23

Assinado por 1 pessoa: ANTONIO SILVA ROCHA
Para verificar a validade das assinaturas, acesse https://aracaju.1doc.com.br/verificacao/E2F7-6218-D92A-EFEF e informe o código E2F7-6218-D92A-EFEF

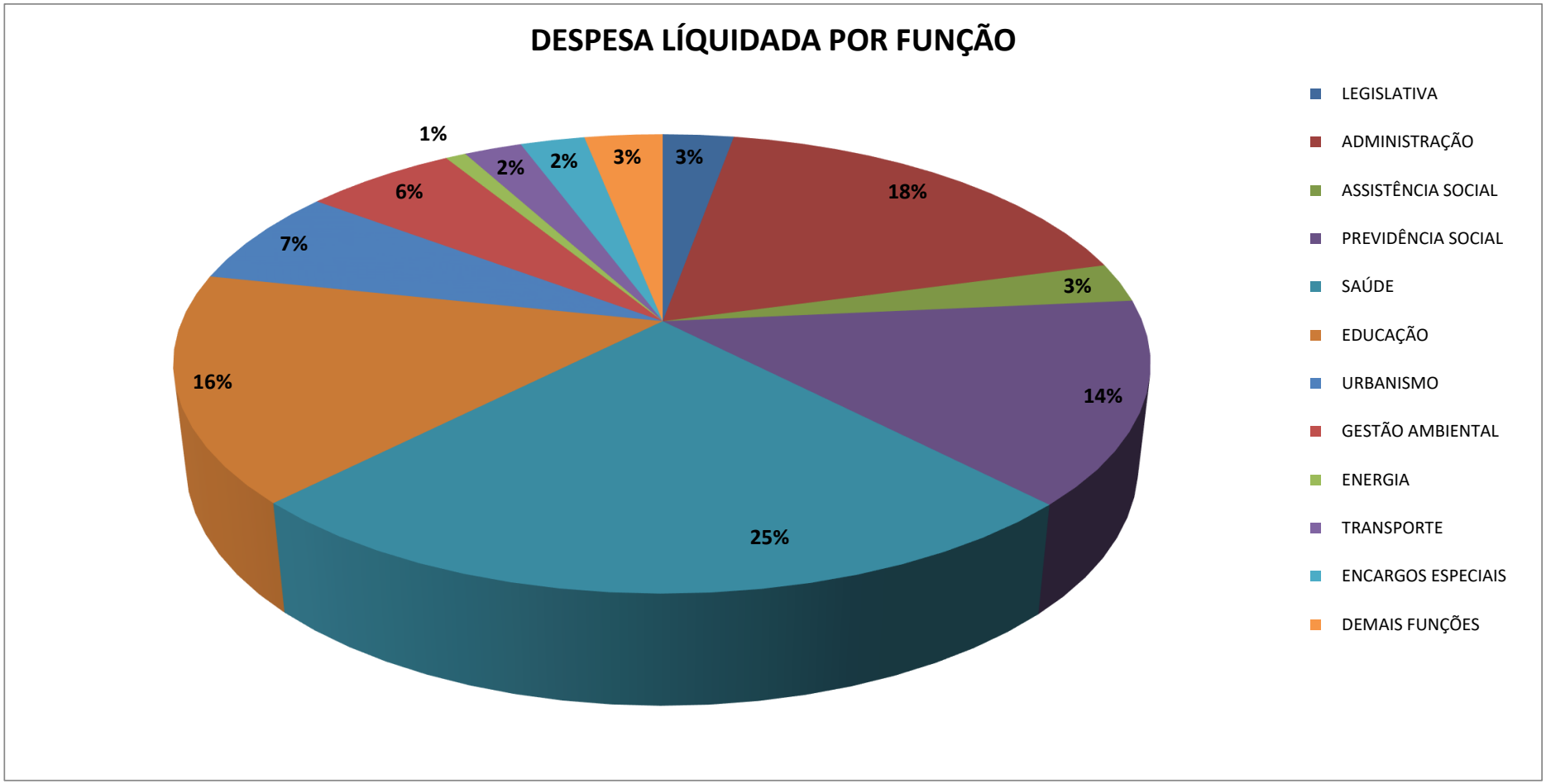

FONTE: SEMFAZ-COGOEF

Assinado por 1 pessoa: ANTONIO SILVA ROCHA
Para verificar a validade das assinaturas, acesse https://aracaju.1doc.com.br/verificacao/E2F7-6218-D92A-EFEF e informe o código E2F7-6218-D92A-EFEF

Anexo 1 - Lei Federal 4.320/64

RECEITA DETALHADA

A Lei Federal nº 4.320/64, em seu artigo 11, classifica a receita orçamentária em duas categorias econômicas: Receitas Correntes e Receitas de Capital. São instrumentos de financiamento dos programas e ações orçamentárias, a fim de se atingir as finalidades públicas.

Valores em R$

ESPECIFICAÇÃO	2022			2023			% VARIAÇÃO NOMINAL			LOA 2023		
RECEITAS	fev/22	mar/22	ANUAL	fev/23	mar/23	ANUAL	FEV/23 MAR/23	MAR/22 MAR/23	ANUAL	PREVISTO	% REALIZ.	%PARTC.
	(a)	(b)	©	(d)	(e)	(f)	(g)=(e/d)	(h)=(e/b)	(i)=(f/c)	(j)	(l)=(j/f)	(m)=(f/100%)
RECEITAS CORRENTES	**218.002**	**208.419**	**677.153**	**291.029**	**224.959**	**735.976**	**-23%**	**8%**	**9%**	**2.840.532**	**26%**	**89%**
IMPOSTOS, TAXAS E CONTRIBUIÇÕES DE MELHORIA	**64.117**	**73.331**	**265.555**	**140.130**	**83.788**	**300.240**	**-40%**	**14%**	**13%**	**944.397**	**32%**	**36%**
ISS	29.790	31.404	90.612	30.671	36.615	99.648	19%	17%	10%	426.526	23%	**12%**
IPTU	24.013	27.461	144.056	98.473	25.914	159.702	-74%	-6%	11%	313.286	51%	**19%**
IRRF	5.407	5.465	12.881	5.315	8.572	16.227	61%	57%	26%	102.647	16%	**2%**
ITBI	2.740	3.626	9.240	3.845	6.567	15.310	71%	81%	66%	56.164	27%	**2%**
TAXAS	2.167	5.375	8.766	1.826	6.120	9.353	235%	14%	7%	45.774	20%	**1%**
CONTRIBUIÇÕES	**6.945**	**5.332**	**18.138**	**5.987**	**7.075**	**18.240**	**18%**	**33%**	**1%**	**93.897**	**19%**	**2%**
PATRIMONIAL	**7.559**	**3.428**	**13.174**	**3.175**	**7.502**	**16.344**	**136%**	**119%**	**24%**	**74.169**	**22%**	**2%**
SERVIÇOS	**982**	**672**	**2.363**	**911**	**176**	**2.213**	**0%**	**0%**	**-6%**	**10.000**	**22%**	**0%**
TRANSFERÊNCIAS CORRENTES	**136.875**	**122.780**	**371.715**	**138.780**	**123.890**	**392.292**	**-11%**	**1%**	**6%**	**1.668.165**	**24%**	**47%**
TRANSFERÊNCIAS DA UNIÃO E DE SUAS ENTIDADES	**78.801**	**56.011**	**195.386**	**80.425**	**64.708**	**213.782**	**-20%**	**16%**	**9%**	**970.551**	**22%**	**26%**
FPM	57.391	34.793	133.298	62.143	38.015	147.693	-39%	9%	11%	599.482	25%	**18%**
ROYALTIES ANP	1.015	1.272	3.420	1.139	1.156	3.498	1%	-9%	2%	34.460	10%	**0%**
ROYALTIES ESTADO	207	198	598	113	102	359	-10%	-48%	-40%	6.392	6%	**0%**
CIDE	0	0	122	0	0	2	0%	0%	-98%	1.345	0%	**0%**
SUS	19.715	18.157	55.394	15.701	23.300	57.277	48%	28%	3%	239.405	24%	**7%**
FNDE	350	306	1.106	352	1.615	2.488	359%	428%	125%	8.942	28%	**0%**
FNAS	0	659	659	803	331	1.135	0%	0%	0%	11.345	10%	**0%**
CONVÊNIOS	84	268	352	0	0	0	0%	0%	-100%	41.350	0%	**0%**
DEMAIS	39	358	437	174	189	1.330	9%	-47%	204%	27.830	5%	**0%**
TRANSFERÊNCIAS DOS ESTADOS E SUAS ENTIDADES	**38.713**	**51.766**	**126.621**	**37.531**	**47.888**	**129.765**	**28%**	**-7%**	**2%**	**503.042**	**26%**	**16%**
ICMS	24.648	28.227	76.952	24.345	24.302	80.549	0%	-14%	5%	315.000	26%	**10%**
IPVA	5.026	14.832	25.077	7.461	16.480	31.569	121%	11%	26%	105.700	30%	**4%**
IPI- EXPORTAÇÃO	8	9	25	11	14	39	27%	56%	56%	95	41%	**0%**
SUS	8.934	8.505	24.276	5.714	6.739	17.256	18%	-21%	-29%	80.690	21%	**2%**
DEMAIS	97	193	291	0	353	352	#DIV/0!	83%	21%	1.557	0%	**0%**
TRANSF. DE OUT. INSTITUIÇÕES PÚBLICAS - FUNDEB	**19.173**	**14.964**	**49.467**	**20.768**	**11.246**	**48.614**	**-46%**	**-25%**	**-2%**	**192.367**	**25%**	**6%**
TRANSFERÊNCIAS DE PESSOA FISICA E PRIVADA	**188**	**39**	**241**	**56**	**48**	**131**	**0%**	**23%**	**-46%**	**2.205**	**6%**	**0%**
OUTRAS RECEITAS CORRENTES	**1.524**	**2.876**	**6.208**	**2.046**	**2.528**	**6.647**	**24%**	**-12%**	**7%**	**49.904**	**13%**	**1%**
RECEITAS DE CAPITAL	**8.611**	**1.260**	**14.342**	**64.292**	**1.165**	**65.649**	**-98%**	**-8%**	**358%**	**459.282**	**14%**	**8%**
RECEITAS INTRAORÇAMENTÁRIAS	**22.964**	**22.836**	**70.958**	**26.211**	**28.613**	**80.183**	**9%**	**25%**	**13%**	**420.553**	**19%**	**10%**
DEDUÇÃO DA RECEITA	**-17.367**	**-15.532**	**-46.963**	-18.697	-15.721	-51.803	**-16%**	**1%**	**10%**	**-192.715**	27%	**-6%**
TOTAL DA RECEITA	**232.210**	**216.983**	**715.490**	**362.835**	**239.016**	**830.005**	**-34%**	**10%**	**16%**	**3.527.652**	**24%**	**100%**

FONTE: SEMFAZ-COGOEF

EMISSÃO: 10/05/2023 18H23

Assinado por 1 pessoa: ANTONIO SILVA ROCHA
Para verificar a validade das assinaturas, acesse https://aracaju.1doc.com.br/verificacao/E2F7-6218-D92A-EFEF e informe o código E2F7-6218-D92A-EFEF

Anexo 1 - Lei Federal 4.320/64

GRÁFICO

O gráfico representa a participação das Receitas Próprias do Município e as Transferências Correntes Constitucionais , que demonstram o grau de dependência financeira do Município, no acumulado do exercício de 2023. As Receitas Próprias representaram 54% e as Transferências Correntes 46%.

Especificação	Valor Mi	PARTICIPAÇÃO%
RECEITA PRÓPRIA	**306.887**	**54%**
ISS	99.648	17%
IPTU	159.702	28%
IRRF	16.227	3%
ITBI	15.310	3%
TAXAS	9.353	2%
OUTRAS RECEITAS CORRENTES	6.647	1%
TRANSFERÊNCIAS CORRENTES	**265.039**	**46%**
FPM	147.693	26%
ROYALTIES ANP	3.498	1%
ROYALTIES ESTADO	359	27%
CIDE	2	0%
DEMAIS	1.330	0%
ICMS	80.549	14%
IPVA	31.569	6%
IPI- EXPORTAÇÃO	39	0%
TOTAL	**571.926**	**100%**

FONTE: SEMFAZ-COGOEF

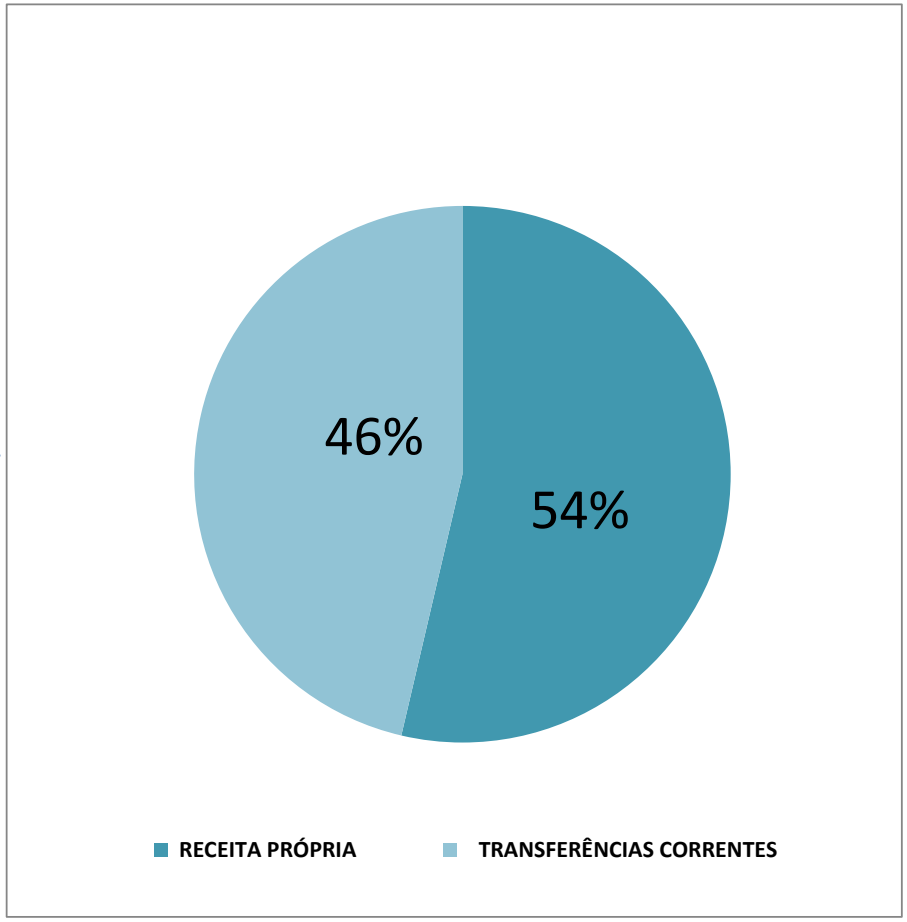

Assinado por 1 pessoa: ANTONIO SILVA ROCHA
Para verificar a validade das assinaturas, acesse https://aracaju.1doc.com.br/verificacao/E2F7-6218-D92A-EFEF e informe o código E2F7-6218-D92A-EFEF

Anexo 1 - Lei Federal 4.320/64

GRÁFICO

O gráfico a seguir representa a evolução do grau de dependência financeira do Município, ou seja, o quanto as receitas próprias representam do total da receita arrecadada no comparativo com as transferências Correntes:

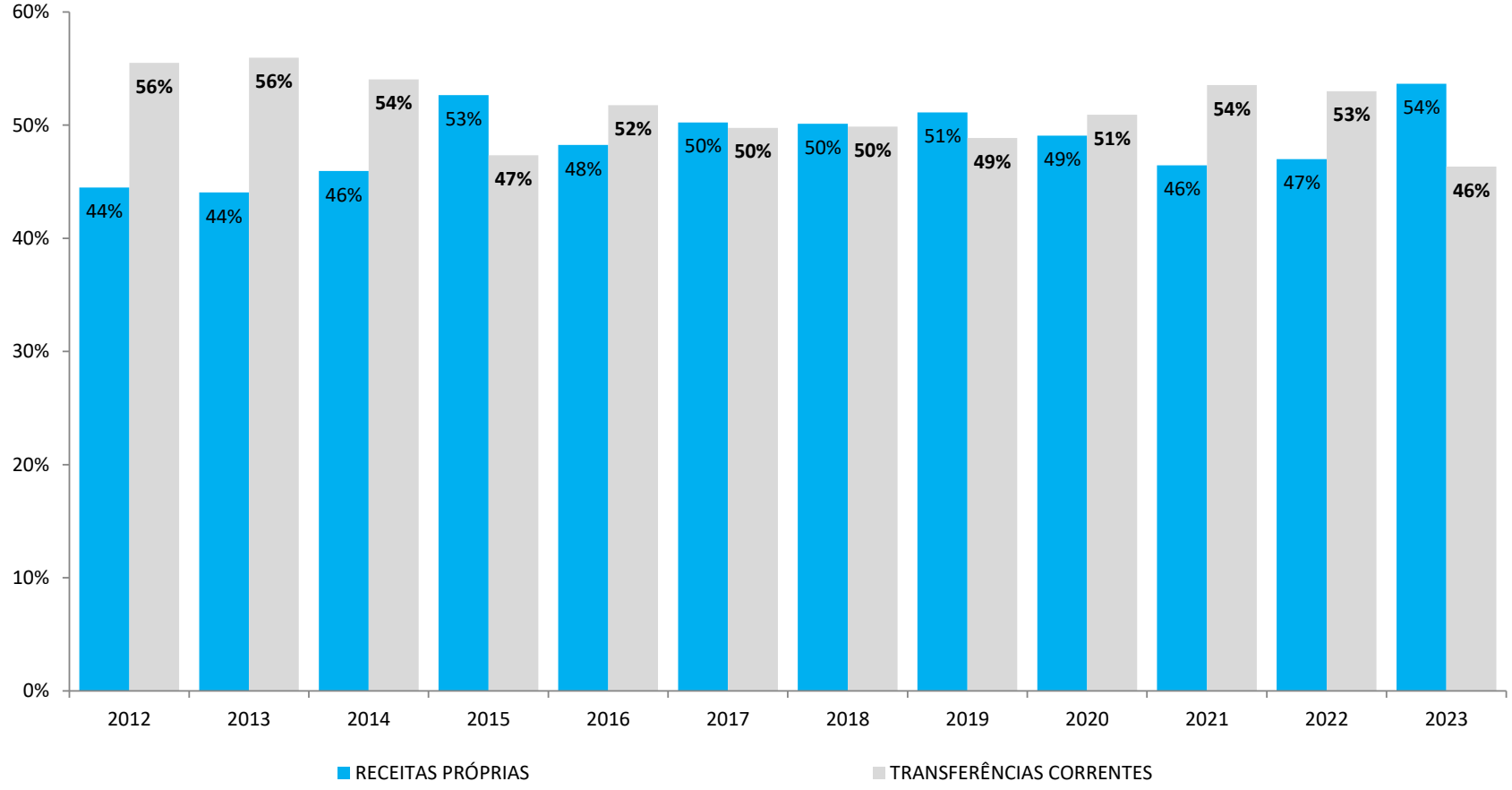

ESPECIFICAÇÃO	2012	2013	2014	2015	2016	2017	2018	2019	2020	2021	2022	2023
RECEITAS PRÓPRIAS	44%	44%	46%	53%	48%	50%	50%	51%	49%	46%	47%	54%
TRANSFERÊNCIAS CORRENTES	56%	56%	54%	47%	52%	50%	50%	49%	51%	54%	53%	46%

* Receitas Próprias (IPTU, ISS, ITBI, IRRF, TAXAS e Outras Receitas Correntes)

* Transferências Correntes (FPM, ITR, LK AFM, ROYALTIES , CIDE, ICMS, IPVA E IPI-EXPORTAÇÕES)

FONTE:SEMFAZ-COGOEF

Assinado por 1 pessoa: ANTONIO SILVA ROCHA
Para verificar a validade das assinaturas, acesse https://aracaju.1doc.com.br/verificacao/E2F7-6218-D92A-EFEF e informe o código E2F7-6218-D92A-EFEF

PREFEITURA MUNICIPAL DE ARACAJU
SECRETARIA MUNICIPAL DA FAZENDA

Anexo 2 - Lei Federal 4.320/64 | **DESPESA DETALHADA**

RELATÓRIO RESUMIDO DE EXECUÇÃO ORÇAMENTÁRIA - ARACAJU EM FOCO

A Despesa Orçamentária, assim como a Receita Orçamentária, é classificada em duas categorias econômicas. Despesas Correntes: Classificam-se nesta categoria todas as despesas que não contribuem, diretamente, para a formação ou aquisição de um bem de capital. Despesas de Capital: Classificam-se nesta categoria aquelas despesas que contribuem, diretamente, para a formação ou aquisição de um bem de capital.

ESPECIFICAÇÃO	2022			2023			% VARIAÇÃO NOMINAL			LOA 2023		
DESPESAS	fev/22	mar/22	ANUAL	fev/23	mar/23	ANUAL	FEV/23 MAR/23	MAR/22 MAR/23	ANUAL	DOTAÇÃO ATUAL	% REALIZ.	%PARTC.
	(b)	(b)	©	(d)	(e)	(f)	(g)=(e/d)	(h)=(e/b)	(i)=(f/c)	(j)	(l)=(j/f)	(m)=(f/100%)
DESPESAS CORRENTES	**177.328**	**175.074**	**504.096**	**199.496**	**212.399**	**587.392**	**6%**	**21%**	**17%**	**2.709.533**	**22%**	**92%**
PESSOAL E ENCARGOS SOCIAIS	**99.018**	**96.534**	**289.387**	**116.183**	**116.709**	**345.034**	**0%**	**21%**	**19%**	**1.530.194**	**23%**	**54%**
Aposentadorias, Reserva Remun. e Reformas	23.047	23.201	68.880	26.005	25.115	76.685	-3%	8%	11%	343.210	22%	12%
Pensões	2.286	2.176	7.104	2.463	2.459	7.404	0%	13%	4%	33.974	22%	1%
Contratação por Tempo Determinado	2.919	3.050	8.835	5.669	5.789	17.045	2%	90%	93%	54.358	31%	3%
Vencimentos e Vantagens Fixas Pessoal Civil	37.053	36.858	110.799	45.825	44.827	134.928	-2%	22%	22%	640.089	21%	21%
Obrigações Patronais	3.440	3.242	9.765	4.179	4.440	12.157	6%	37%	24%	47.603	26%	2%
Outras Despesas Variáveis - Pessoal Civil	706	733	2.227	703	944	2.440	34%	29%	10%	13.732	18%	0%
Sentenças Judiciais	2.403	1.310	3.781	1.001	2.486	4.044	148%	90%	7%	17.686	23%	1%
Obrigações Patronais - Intra.	24.474	24.474	49.014	28.962	29.083	86.796	0%	19%	77%	354.852	24%	14%
Demais despesas	2.690	1.490	28.982	1.376	1.566	3.535	14%	5%	-88%	24.690	14%	1%
JUROS E ENCARGOS DA DÍVIDA	**1.331**	**2.295**	**4.952**	**1.626**	**3.895**	**7.170**	**140%**	**70%**	**45%**	**28.194**	**25%**	**1%**
OUTRAS DESPESAS CORRENTES	**76.979**	**76.245**	**209.757**	**81.687**	**91.795**	**235.188**	**12%**	**20%**	**12%**	**1.151.145**	**20%**	**37%**
Transferência a Inst. Privadas S/Fin. Lucrativos	261	499	761	7.127	825	8.168	-88%	0%	0%	45.307	18%	1%
Execução de Contrato de PPP	69	776	1.622	978	489	1.468	0%	0%	0%	6.500	23%	0%
Material de Consumo	3.294	5.172	9.200	6.512	6.827	15.017	5%	32%	63%	69.475	22%	2%
Outras Despesas de Pessoal Dec. De Ct Terceriz.	3.949	10.057	14.006	5.919	8.444	14.905	43%	0%	0%	86.372	17%	2%
Outros Serviços de Terceiro - Pessoal Física	578	654	1.675	816	874	2.210	7%	34%	32%	16.966	13%	0%
Outros Serviços de Terceiro - Pessoal Jurídica	26.738	42.799	71.383	40.133	56.214	100.231	40%	31%	40%	612.094	16%	16%
Outros Serviços de Tec.da Inf. e Comunicação PJ	1.275	1.529	2.839	2.427	2.890	2.639	19%	89%	-7%	36.326	7%	0%
Obrigações Tributárias e Contributivas	3.101	2.160	6.113	2.910	2.704	6.883	-7%	25%	13%	27.387	25%	1%
Despesas de Exercícios Anteriores	33.996	7.642	92.078	10.064	4.824	65.720	-52%	-37%	-29%	106.999	61%	10%
Demais Despesas	3.718	4.957	10.080	4.801	7.704	17.947	60%	55%	78%	143.719	12%	3%
DESPESAS DE CAPITAL	**6.154**	**8.478**	**20.702**	**13.128**	**26.949**	**47.893**	105%	**218%**	**131%**	**755.139**	6%	**8%**
INVESTIMENTOS	**4.881**	**7.194**	**16.874**	**11.703**	**25.586**	**43.682**	119%	**256%**	**159%**	**727.003**	6%	**7%**
Obras e Instalações	2.663	4.173	10.286	8.267	14.757	23.539	79%	254%	129%	525.150	4%	4%
Equipamentos e Material Permanente	175	203	394	1.622	4.051	5.672	150%	1896%	1340%	90.433	6%	1%
Demais Despesas	2.043	2.818	6.194	1.814	6.778	14.471	274%	141%	134%	97.220	15%	2%
Outros Serviços Terceiros PJ -Intra	0	0	0	0	0	0	0%	0%	0%	14.200	0%	0%
AMORTIZAÇÃO DA DÍVIDA	**1.273**	**1.284**	**3.828**	**1.425**	**1.363**	**4.211**	-4%	**6%**	**10%**	**28.136**	15%	**1%**
RESERVAS	0	0	0	0	0	0	0%	**0%**	**0%**	**122.205**	0%	**0%**
TOTAL	**183.482**	**183.552**	**524.798**	**212.624**	**239.348**	**635.285**	**13%**	**30%**	**21%**	**3.586.877**	**18%**	**100%**

FONTE: SEMFAZ-COGOEF

EMISSÃO: 10/05/2023 18H23

Assinado por 1 pessoa: ANTONIO SILVA ROCHA
Para verificar a validade das assinaturas, acesse https://aracaju.1doc.com.br/verificacao/E2F7-6218-D92A-EFEF e informe o código E2F7-6218-D92A-EFEF

Anexo 1 - Lei Federal 4.320/64

GRÁFICO

O Gráfico mostra a participação das Despesas Correntes Contínuas de Pessoal e Encargos Sociais, representando o maior grupo de gastos das despesas continuadas, com 59 %, e as Outras Despesas Correntes de manutenção da Prefeitura, com 41%, no acumulado do exercício de 2023.

Especificação	Valor Mi	PARTICIPAÇÃO%
DESPESAS CORRENTES CONTINUAS	**580.222**	100%
PESSOAL E ENCARGOS SOCIAIS	**345.034**	**59%**
Aposentadorias, Reserva Remun. e Reformas	76.685	13%
Pensões	7.404	1%
Contratação por Tempo Determinado	17.045	3%
Vencimentos e Vantagens Fixas Pessoal Civil	134.928	23%
Obrigações Patronais	12.157	2%
Outras Despesas Variáveis - Pessoal Civil	2.440	0%
Sentenças Judiciais	4.044	1%
Obrigações Patronais - Intra.	86.796	15%
Demais despesas	3.535	1%
OUTRAS DESPESAS CORRENTES	**235.188**	**41%**
Transferência a Inst. Privadas S/Fin. Lucrativos	8.168	1%
Execução de Contrato de PPP	1.468	0%
Material de Consumo	15.017	3%
Outros Serviços de Terceiro - Pessoal Física	2.210	0%
Outros Serviços de Terceiro - Pessoal Jurídica	100.231	17%
Outros Serviços de Tec.da Inf. e Comunicação PJ	2.639	0%
Obrigações Tributárias e Contributivas	6.883	1%
Despesas de Exercícios Anteriores	65.720	11%
Demais Despesas	17.947	3%

FONTE: SEMFAZ-COGOEF

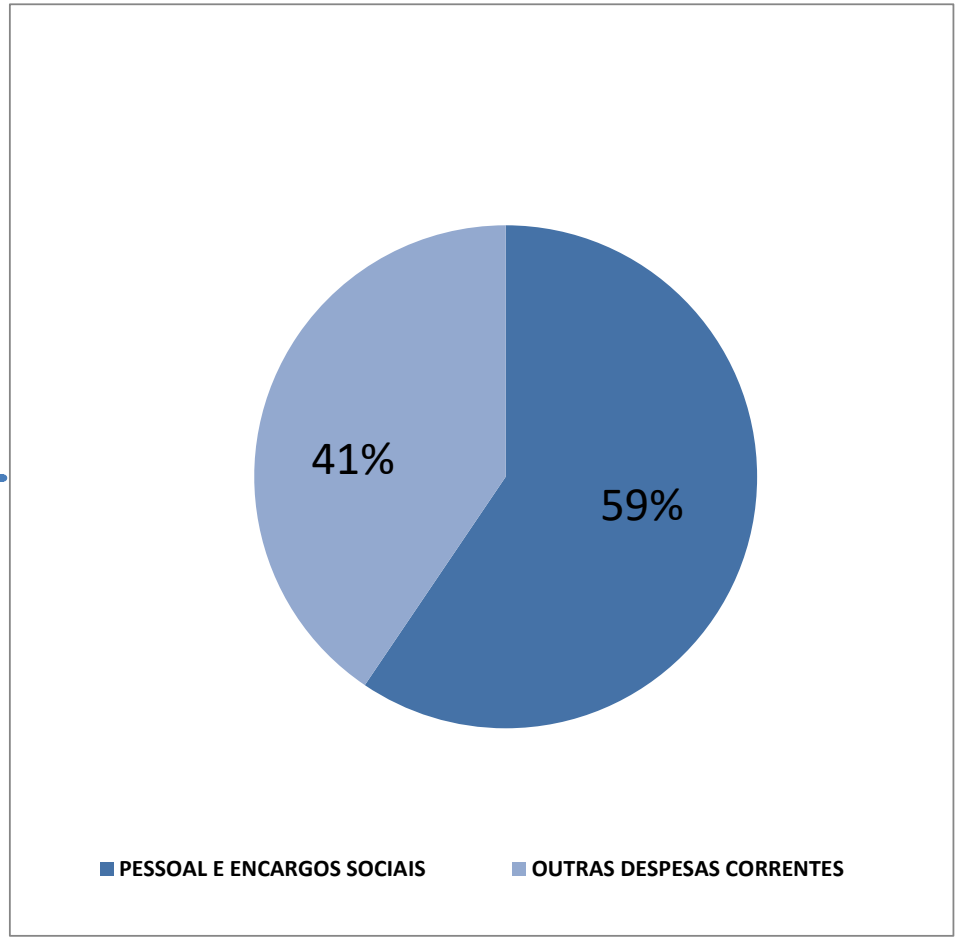

Assinado por 1 pessoa: ANTONIO SILVA ROCHA
Para verificar a validade das assinaturas, acesse https://aracaju.1doc.com.br/verificacao/E2F7-6218-D92A-EFEF e informe o código E2F7-6218-D92A-EFEF

RCL

A Receita Corrente Líquida é o somatório das receitas tributárias de contribuições, patrimoniais, industriais, agropecuárias, de serviços, transferências correntes e outras receitas correntes. Deduzidas as contribuições do servidor para o Plano de Previdência, compensação financeira entre regimes de previdências e dedução da receita para a formação do FUNDEB.

Em Milhões R$

RECEITA CORRENTE LIQUIDA	Dez/13	Dez14	Dez/15	Dez/16	Dez/17	Dez/18	Dez/19	Dez/20	DEZ/21	DEZ/22	MAR/23
Receita Corrente Bruta	**1.329.378**	**1.496.965**	**1.589.050**	**1.638.082**	**1.680.288**	**1.796.023**	**1.970.467**	**2.109.274**	**2.173.453**	**2.597.995**	**2.656.701**
Receita Tributária	359.255	412.483	454.283	483.919	521.965	591.744	642.384	668.489	756.881	861.186	895.763
Receita de Contribuições	39.059	55.516	66.561	67.140	83.327	75.257	74.154	83.607	83.274	86.904	87.006
Transferências Correntes	857.574	907.915	965.022	953.578	941.274	1.016.794	1.092.480	1.228.357	1.271.468	1.535.276	1.555.846
Demais Receitas Correntes	73.490	121.051	103.184	133.445	133.722	112.228	161.449	128.821	61.830	114.629	118.086
Deduções	**150.623**	**134.927**	**139.105**	**144.811**	**157.828**	**170.655**	**171.301**	**183.388**	**208.649**	**238.591**	**242.314**
Contrib do Servidor para o RPPS	39.059	37.890	41.083	41.965	56.673	43.680	38.424	40.492	38.244	48.896	49.215
Compensação Finc entre RPGS	1.261	678	2.002	2.988	836	5.849	5.646	18.596	17.605	4.191	2.871
Rendimentos de Aplic. De Rec. Previdenciários	0	0	0	0	0	0	0	0	0	0	0
Dedução de Receita para Formação do FUNDEB	110.303	96.359	96.020	99.858	100.319	121.126	127.231	124.300	152.800	185.504	190.228
Receita Corrente Líquida (RCL)	**1.178.755**	**1.362.038**	**1.449.945**	**1.493.271**	**1.522.460**	**1.625.368**	**1.799.166**	**1.925.886**	**1.964.804**	**2.359.404**	**2.414.387**

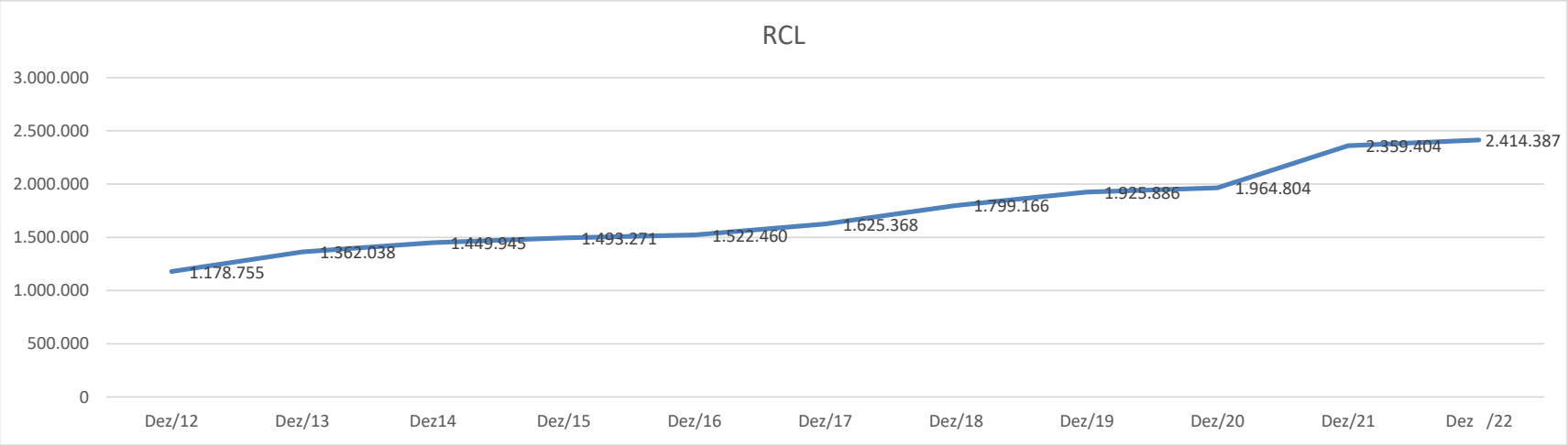

Assinado por 1 pessoa: ANTONIO SILVA ROCHA
Para verificar a validade das assinaturas, acesse https://aracaju.1doc.com.br/verificacao/E2F7-6218-D92A-EFEF e informe o código E2F7-6218-D92A-EFEF

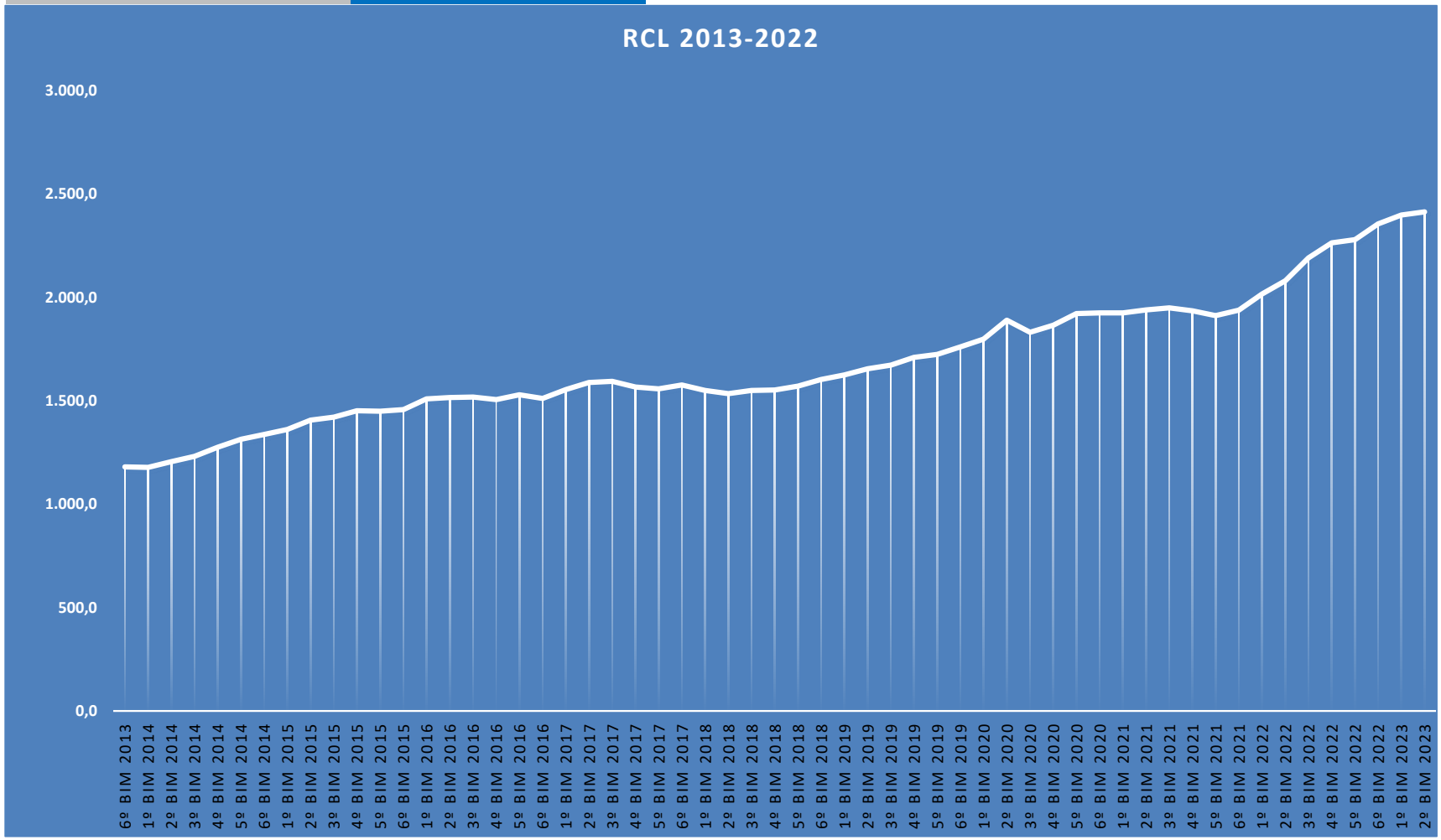

Assinado por 1 pessoa: ANTONIO SILVA ROCHA
Para verificar a validade das assinaturas, acesse https://aracaju.1doc.com.br/verificacao/E2F7-6218-D92A-EFEF e informe o código E2F7-6218-D92A-EFEF

Os componentes do Anexo 4 demonstram receitas, despesas e o resultado do Regime Próprio de Previdência dos Servidores Públicos. Os gráficos abaixo resumem resultados até o mês de referência, tando do exercício atual quanto do exercício anterior.

Em MI R$

RPPS - PLANO PREVIDENCIÁRIO	MAR/2022	MAR/2023	% MAR22/MAR23	No Exercício		% 2022/2023
				2022	2023	
Receitas Previdenciárias Realizadas	4.557	10.652	134%	19.205	20.655	8%
Despesas Previdenciárias Liquidadas	578	740	28%	1.720	2.218	29%
Resultado Previdenciário	**3.979**	**9.912**	**149%**	**17.485**	**18.437**	**5%**

FONTE: SEMFAZ-COGEOF

Em MI R$

RPPS - PLANO FINANCEIRO	MAR/2022	MAR/2023	% MAR22/MAR23	No Exercício		% 2022/2023
				2022	2023	
Receitas Previdenciárias Realizadas	19.506	23.930	23%	58.434	70.828	21%
Despesas Previdenciárias Liquidadas	25.063	28.884	15%	74.789	80.934	8%
Resultado Previdenciário	**-5.557**	**-4.954**	**-11%**	**-16.355**	**-10.106**	**-38%**

FONTE: SEMFAZ-COGEOF

GRÁFICO - RESULTADO DO RPPS PP - 2022/2023

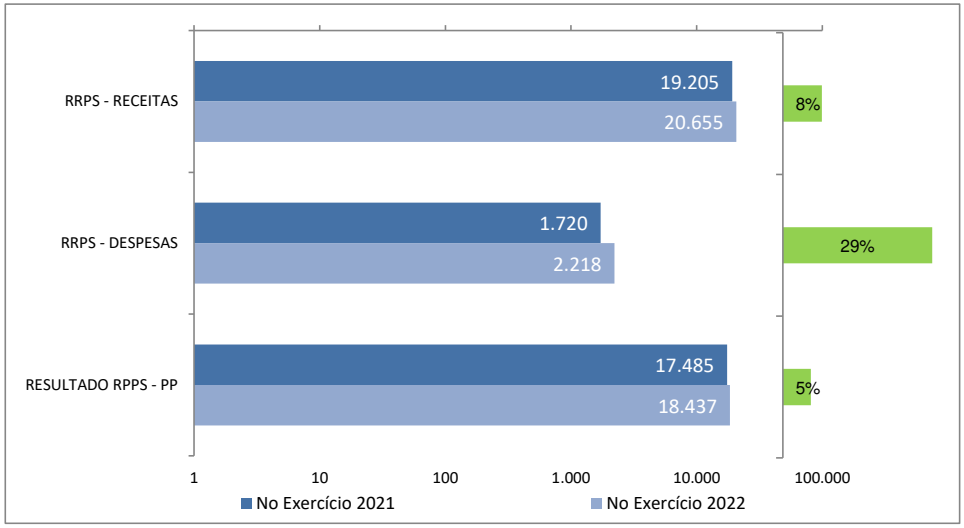

GRÁFICO - RESULTADO DO RPPS PF - 2022/2023

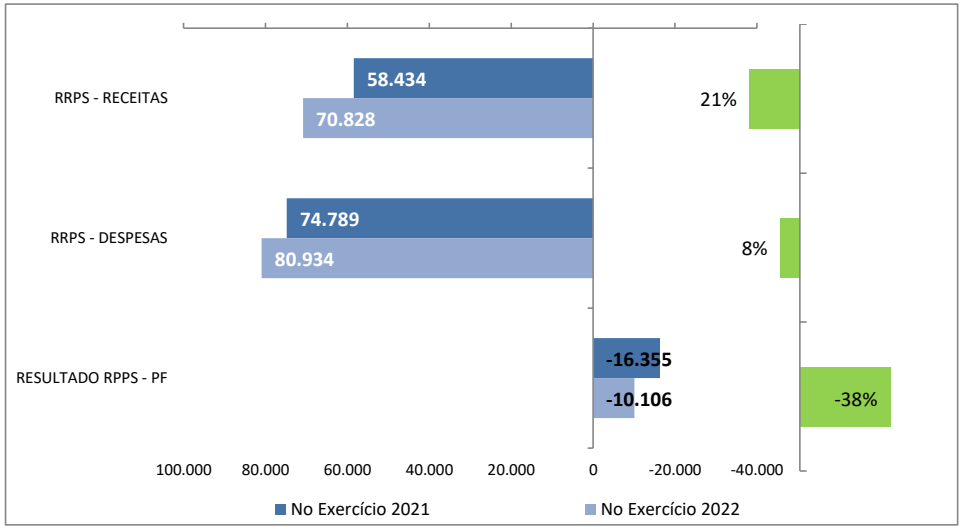

Assinado por 1 pessoa: ANTONIO SILVA ROCHA
Para verificar a validade das assinaturas, acesse https://aracaju.1doc.com.br/verificacao/E2F7-6218-D92A-EFEF e informe o código E2F7-6218-D92A-EFEF

Demonstrativo dos Restos a Pagar (com detalhamento por grupo de despesas) - Restos a Pagar Processados e Não Processados até Março /2023

A tabela e a figura abaixo ilustram a situação da execução do Restos a Pagar Processado, isto é, referente a empenhos não pagos que já tinham sido liquidados por ocasião da inscrição no encerramento do exercício.

A tabela e a figura abaixo ilustram a situação da execução do Restos a Pagar Não Processado, isto é, referentes a empenhos não pagos e que ainda não tinham sido liquidados por ocasião da inscrição no encerramento do exercício.

RESTOS A PAGAR PROCESADOS

Em R$ milhão	Pessoal e Encargos	Outras Despesas Correntes	Investimentos	Amprt. Da Dívida	Total
Inscritos	3.473	13.764	976	0	18.213
Cancelados	4	0	0	0	4
Pagos	3.355	11.382	477	0	15.214
Saldo a Pagar	**114**	**2.382**	**499**	**0**	**2.995**

RESTOS A PAGAR NÃO PROCESADOS

Em R$ milhão	Pessoal e Encargos	Outras Despesas Correntes	Investimentos	Amprt. Da Dívida	Total
Inscritos	167	25.604	6.961	0	32.732
Cancelados	0	254	0	0	254
Pagos	119	9.778	2.156	0	12.053
Saldo a Pagar	**48**	**15.572**	**4.805**	**0**	**20.425**

SALDO A PAGAR DOS RESTOS A PAGAR PROCESSADO==========> R$ 23.420

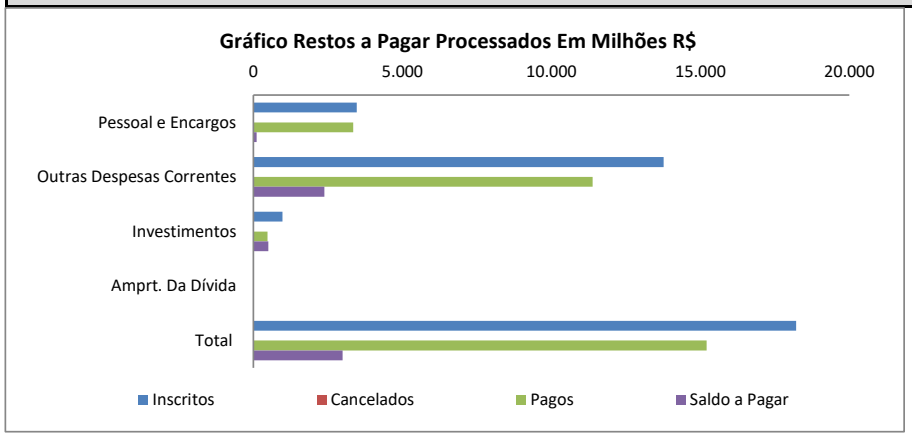

FONTE: SEMFAZ-COGEOF

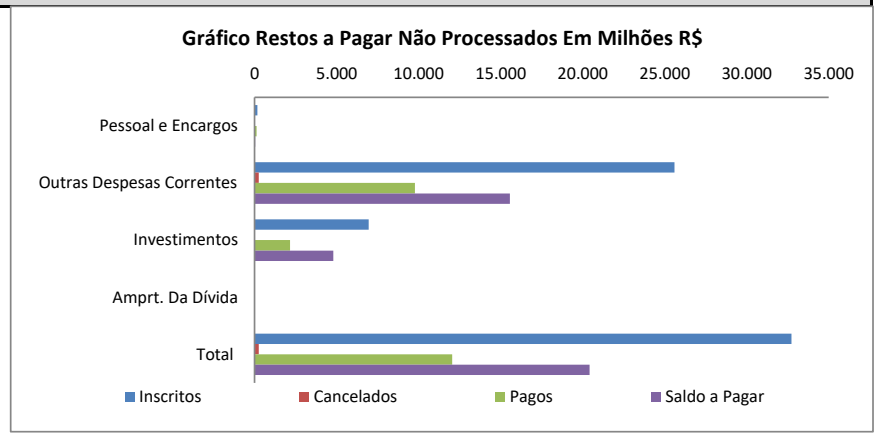

FONTE: SEMFAZ-COGEOF

Assinado por 1 pessoa: ANTONIO SILVA ROCHA
Para verificar a validade das assinaturas, acesse https://aracaju.1doc.com.br/verificacao/E2F7-6218-D92A-EFEF e informe o código E2F7-6218-D92A-EFEF

DEMONSTRATIVO DAS RECEITAS E DESPESAS COM MANUTENÇÃO E DESENVOLVIMENTO DO ENSINO (MDE)

Mínimo Constitucional de Gastos com Educação e Despesas Executadas até Março /2023 (R$ Milhões)

A Constituição Federal estabelece que, na vigência do Novo Regime Fiscal, os municípios devem aplicar em despesas com MDE o percentual mínimo equivalente a 25% das receitas resultantes dos impostos e transferências de impostos. Tal verificação se faz nas despesas liquidadas, acrescentando-se, ao final do exercício, o montante inscrito em restos a pagar não-processados.

Despesa Executada 16,49 % Dotação Atualizada

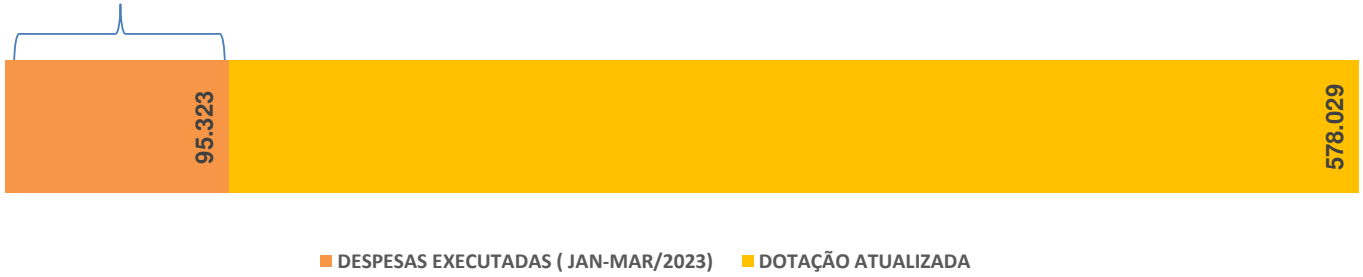

Evolução da despesa Executada com Educação 2013 A 2023

Em Milhões

Educação	Dez/13	Dez14	Dez/15	Dez/16	Dez/17	Dez/18	Dez/19	Dez/20	Dez /21	DEZ /22	MAR/23
Despesa Executada com Educação	232.465	260.842	244.834	252.235	312.113	304.612	338.855	322.567	289.058	505.736	95.323
Dotação Atualizada	200.870	219.923	240.042	252.074	260.319	299.918	320.198	321.659	308.496	530.862	578.029
Despesa Excedente	31.596	40.919	4.792	161	51.795	4.694	18.657	909	-19.438	-25.126	-
Receita que serve de base para apuração	803.478	879.691	960.169	1.008.297	1.041.274	1.199.673	1.280.793	1.286.634	1.525.700	1.815.343	1.918.431

Assinado por 1 pessoa: ANTONIO SILVA ROCHA
Para verificar a validade das assinaturas, acesse https://aracaju.1doc.com.br/verificacao/E2F7-6218-D92A-EFEF e informe o código E2F7-6218-D92A-EFEF

O Gráfico a seguir apresentamos aplicação pelo Município em Manutenção e Desenvolvimento do Ensino com receitas resultantes de impostos no período de Janeiro-Março /2023

GRÁFICO APLICAÇÃO MDE JAN-MAR/2023

ESPECIFICAÇÃO	VALOR R$
1 - RECEITA RESULTANTE DE IMPOSTOS	550.606.849,48
2 - APLICAÇÃO MDE SOBRE A RECEITA RESULTANTE DE IMPOSTOS	
2.2 - VALOR APLICADO	95.323.401,92

Assinado por 1 pessoa: ANTONIO SILVA ROCHA
Para verificar a validade das assinaturas, acesse https://aracaju.1doc.com.br/verificacao/E2F7-6218-D92A-EFEF e informe o código E2F7-6218-D92A-EFEF

DESMONSTRATIVO DAS DESPESAS COM AÇÕES E SERVIÇOS PÚBLICOS DE SAÚDE (ASPS)

Mínimo Constitucional de Gastos com Saúde e Despesas Executadas até Janeiro-Março/2023 (R$ Milhões)

A Constituição Federal estabelece que, na vigência do Novo Regime Fiscal, os municípios devem aplicar em Ações e Serviços Púbicos de Saúde (ASPS) o percentual de mínimo equivalente a 15% das receitas resultantes dos impostos e transferências de impostos. Tal verificação se faz às despesas liquidadas, acrescentando-se, ao final do exercício, o montante inscrito em restos a pagar não-processados.

Executado 22,92 % Dotação Atualizada



Evolução da despesa Executada com ASPS 2013 A 2023

Saúde - ASPS	Dez/13	Dez14	Dez/15	Dez/16	Dez/17	Dez/18	Dez/19	Dez/20	Dez/21	Dez /22	MAR/23
Despesa Executada com Saúde	159.784	180.449	216.364	173.727	225.875	264.326	247.244	267.143	291.963	314.094	85.914
Dotação Atualizada	136.591	149.547	163.229	171.410	208.255	239.935	256.159	257.327	292.195	317.469	374.865
Despesa Excedente	23.193	30.902	53.135	2.317	17.620	24.391	-8.915	9.816	-232	-3.375	_
Receita Base para apuração	**803.478**	**879.691**	**960.169**	**1.008.297**	**1.041.274**	**1.199.673**	**1.280.793**	**1.286.634**	**1.492.318**	**1.768.237**	**1.858.949**

Assinado por 1 pessoa: ANTONIO SILVA ROCHA
Para verificar a validade das assinaturas, acesse https://aracaju.1doc.com.br/verificacao/E2F7-6218-D92A-EFEF e informe o código E2F7-6218-D92A-EFEF

O Gráfico a seguir apresentamos aplicação pelo Município em Ações de Serviços Públicos de Saúde com receitas resultantes de impostos no período de Janeiro-Março 2023.

APLICAÇÃO EM ASPS JAN-MAR/2023

ESPECIFICAÇÃO	VALOR R$
1 - RECEITA RESULTANTE DE IMPOSTOS	550.606.849,48
2 - APLICAÇÃO ASPS SOBRE A RECEITA RESULTANTE DE IMPOSTOS	
2.2 - VALOR APLICADO	85.914.468,22

Assinado por 1 pessoa: ANTONIO SILVA ROCHA
Para verificar a validade das assinaturas, acesse https://aracaju.1doc.com.br/verificacao/E2F7-6218-D92A-EFEF e informe o código E2F7-6218-D92A-EFEF

Disponibilidade de Caixa Líquido por grupo de destinação de recursos Março /2023 (R$ milhões)

A tabela e o gráfico a seguir demonstram a disponibilidade de caixa em Março /2023 por grupo de destinação de recursos, sem as deduções das obrigações financeiras para o Poder Executivo e Legislativo.

Tabela 1 DISPONIBILIDADE DE CAIXA	Valor R$
TOTAL DOS RECURSOS NÃO VINCULADOS (I)*	**462.005.954,93**
Recursos Ordinários	462.005.954,93
TOTAL DOS RECURSOS VINCULADOS (II)	**226.944.100,04**
Receitas de Impostos e de Transferência de Impostos - Educação	49.284.930,44
Transferências do FUNDEB	6.442.379,88
Outros Recursos Vinculados à Educação	23.843.047,83
Receitas de Impostos e de Transferência de Impostos - Saúde	4.394.025,13
Outros Recursos Vinculados à Saúde	27.271.195,08
Recursos Vinculados à Assistência Social	5.828.985,86
Recursos Vinculados ao RPPS	11.789.849,92
Recursos de Operações de Crédito (exceto vinculados à Educação e à Saúde)	46.907.261,61
Recursos de Alienação de Bens/Ativos	2.205.782,47
Outros Recursos Vinculados	48.976.641,82
TOTAL (III) = (I + II)	**688.950.054,97**

FONTE: SEMFAZ-COGOEF EMISSÃO: 10/05/2023 18h23

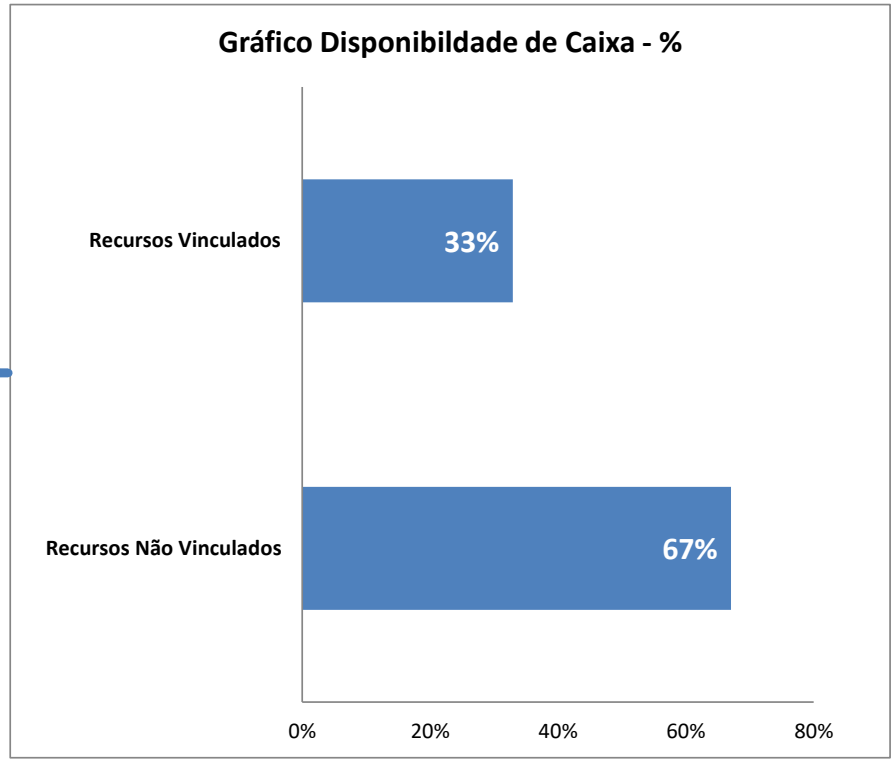

Nota Explicativa:

1 - Na fonte Recursos não viculados esta incluidos os saldos das contas da PMA de Precatórios no montante de R$ 141.980.590,87

2 - Consta também as disponibilidades da Câmara no montante de R$ 4.470.458,86

Assinado por 1 pessoa: ANTONIO SILVA ROCHA
Para verificar a validade das assinaturas, acesse https://aracaju.1doc.com.br/verificacao/E2F7-6218-D92A-EFEF e informe o código E2F7-6218-D92A-EFEF

PREFEITURA MUNICIPAL DE ARACAJU
SECRETARIA MUNICIPAL DA FAZENDA

EVOLUÇÃO DA DESPESA COM PESSOAL

RELATÓRIO RESUMIDO DE EXECUÇÃO ORÇAMENTÁRIA - ARACAJU EM FOCO

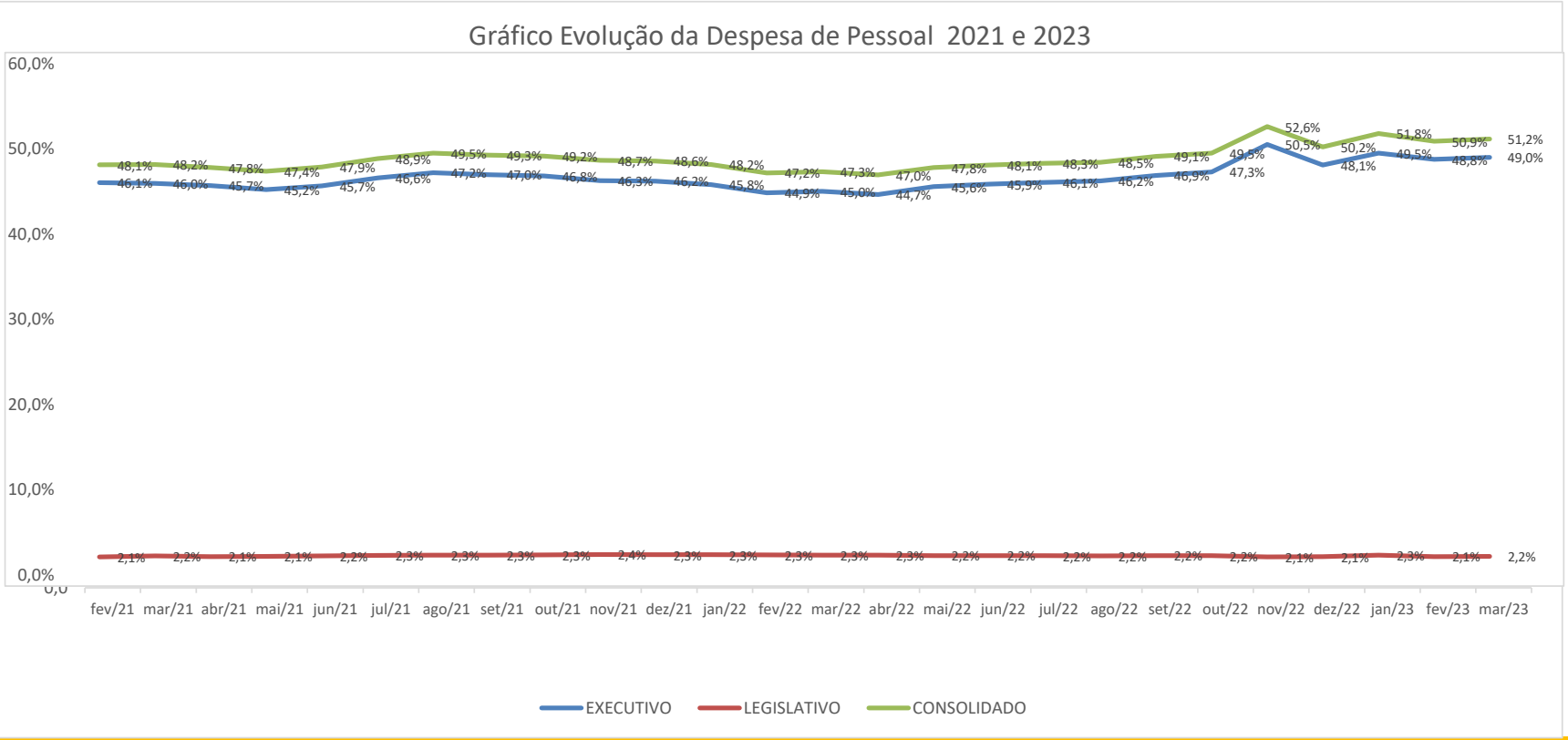

Despesa com Pessoal

Limites para Gastos com Pessoal

No âmbito Municipal, a LRF impôs um limite global de 60% da receita corrrente líquida - RCL (art. 19 III). Deste montante, 6% do percantual global é atribuído ao Poder Legislativo (art 20, Inciso III, alínea "a") enquanto 54% do percantual global (art.20,inciso III, alínea "b") é do Poder Executivo

Conforme previsto no caput do art. 23 da LRF, ultrapassados os limites, o percantual excedente terá de ser eliminado nos dois quadrimestre seguintes, sendo pelo menos um terço no primeiro, adotando-se, entre outras, as providências previstas nos § 3º e 4º art. 169 da CF.

Limite de Alerta: Legislativo 5,4% e Executivo 48,6% Total 54%

Limite Prudencial: Legislativo 5,7 % e Executivo 51,3% Total 57%

REALIZADO

Especificação	fev/21	mar/21	abr/21	mai/21	jun/21	jul/21	ago/21	set/21	out/21	nov/21	dez/21	jan/22	fev/22	mar/22	abr/22	mai/22	jun/22	jul/22	ago/22	set/22	out/22	nov/22	dez/22	jan/23	fev/23	mar/23
EXECUTIVO	888,1	887,7	885,9	883,0	883,4	884,9	902,3	903,6	904,8	903,2	903,8	903,9	900,6	916,9	924,8	975,0	996,7	1.018,0	1.039,0	1.053,7	1.073,1	1.160,8	1.130,2	1.146,3	1.165,2	1.176,2
LEGISLATIVO	40,2	42,9	41,3	41,8	42,8	43,2	44,1	44,4	44,9	46,2	45,8	46,2	46,7	47,0	47,7	48,1	48,6	49,2	49,7	50,3	50,6	48,3	49,7	53,3	51,0	52,8
CONSOLIDADO	928,3	930,6	927,2	924,8	926,2	928,1	946,4	948,0	949,7	949,4	949,6	950,1	947,3	963,9	972,5	1.023,1	1.045,3	1.067,2	1.088,7	1.104,0	1.123,7	1.209,1	1.179,9	1.199,6	1.216,2	1.229,0
EXECUTIVO	46,1%	46,0%	45,7%	45,2%	45,7%	46,6%	47,2%	47,0%	46,8%	46,3%	46,2%	45,8%	44,9%	45,0%	44,7%	45,6%	45,9%	46,1%	46,2%	46,9%	47,3%	50,5%	48,1%	49,5%	48,8%	49,0%
LEGISLATIVO	2,1%	2,2%	2,1%	2,1%	2,2%	2,3%	2,3%	2,3%	2,3%	2,4%	2,3%	2,3%	2,3%	2,3%	2,3%	2,2%	2,2%	2,2%	2,2%	2,2%	2,2%	2,1%	2,1%	2,3%	2,1%	2,2%
CONSOLIDADO	48,1%	48,2%	47,8%	47,4%	47,9%	48,9%	49,5%	49,3%	49,2%	48,7%	48,6%	48,2%	47,2%	47,3%	47,0%	47,8%	48,1%	48,3%	48,5%	49,1%	49,5%	52,6%	50,2%	51,8%	50,9%	51,2%
RCL Ajustada	1928,3	1931,6	1939,0	1952,0	1934,3	1899,0	1911,5	1923,6	1931,7	1951,0	1954,9	1972,5	2007,4	2036,7	2070,8	2139,2	2172,4	2208,9	2246,9	2246,2	2268,9	2296,9	2348,6	2315,4	2388,6	2404,8

FONTE: SEMFAZ-COGOE **Nota Explicativa:** A evolução da despesa com pessoal no período de Janeiro de 2021 a Fevereiro 2023 da Prefeitura de Aracaju esta dentro dos limites Prudencial e Legal e acima do Limite de aletra em Jan/23 e Fev/23 da LRF.

23/03/2023 11H55

Assinado por 1 pessoa: ANTONIO SILVA ROCHA
Para verificar a validade das assinaturas, acesse https://aracaju.1doc.com.br/verificacao/E2F7-6218-D92A-EFEF e informe o código E2F7-6218-D92A-EFEF

PODER EXECUTIVO

RELATÓRIO RESUMIDO DE EXECUÇÃO ORÇAMENTÁRIA - ARACAJU EM FOCO

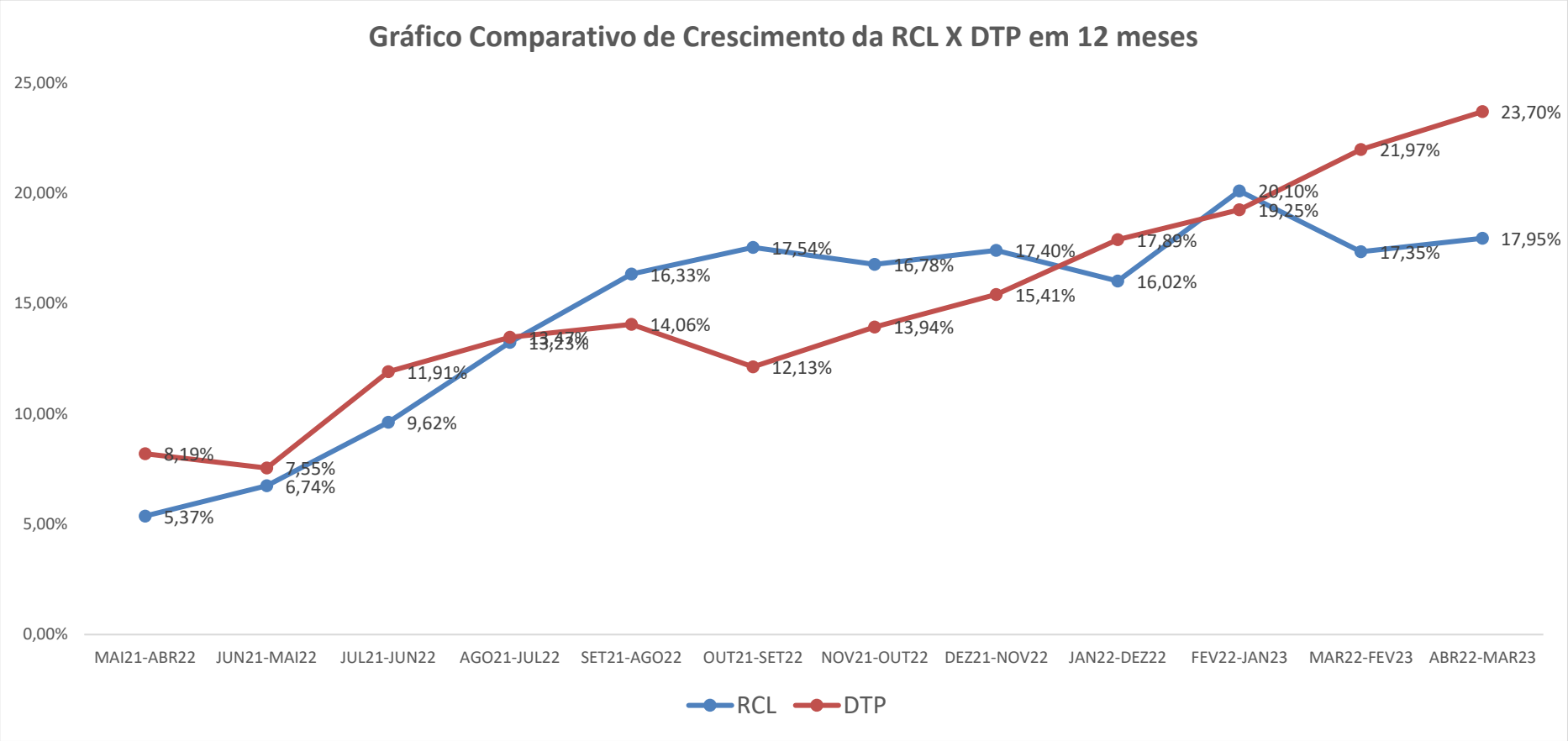

Assinado por 1 pessoa: ANTONIO SILVA ROCHA
Para verificar a validade das assinaturas, acesse https://aracaju.1doc.com.br/verificacao/E2F7-6218-D92A-EFEF e informe o código E2F7-6218-D92A-EFEF

ESTADO DE SERGIPE
PREFEITURA MUNICIPAL DE ARACAJU

DEMONSTRATIVO DA EVOLUÇÃO DA DESPESA DE PESSOAL POR FUNÇÃO DE GOVERNO
(PORTARIA MPOG Nº 42, DE 14.04.99)

DESPESA DE PESSOAL POR FUNÇÃO	abr/22	mai/22	jun/22	jul/22	ago/22	set/22	out/22	nov/22	dez/22	jan/23	fev/23	mar/23	TOTAL
01 - Legislativa	3.848.739	4.199.421	4.093.430	4.131.580	4.068.819	4.189.029	3.935.767	4.253.868	7.150.221	3.880.067	4.599.357	4.779.925	53.130.224
04 - Administração	24.562.972	27.881.324	25.683.494	26.078.799	26.166.624	25.472.677	24.691.884	25.426.830	44.438.590	26.595.370	27.671.127	27.632.423	332.302.113
08 - Assistência Social	3.809.700	4.224.060	3.848.889	3.881.666	3.879.282	3.931.327	3.912.535	3.732.802	6.401.728	3.900.205	3.623.100	3.773.026	48.918.321
09 - Previdência Social	27.110.058	31.500.491	29.030.308	28.827.644	29.521.265	30.002.701	27.892.625	27.930.596	46.375.101	27.114.722	28.677.219	27.719.143	361.701.874
10 - Saúde	19.372.952	21.427.120	20.971.734	23.985.768	22.144.727	21.965.010	21.448.452	21.564.650	36.188.154	21.583.516	22.096.132	21.438.816	274.187.031
11 - Trabalho	269.214	318.484	300.860	325.362	286.927	286.424	267.591	254.121	460.769	326.019	461.290	501.121	4.058.183
12 - Educação	15.522.349	55.241.543	24.378.746	27.685.468	24.132.761	24.867.782	23.389.514	23.454.814	45.793.245	24.304.517	24.155.357	24.527.497	337.453.593
26 - Transporte	3.267.192	3.641.566	3.411.909	3.634.556	3.461.531	3.401.310	3.299.972	3.357.524	5.671.717	3.546.740	3.594.076	3.509.286	43.797.378
27 - Desporto e Lazer	285.507	345.746	305.873	307.070	309.821	310.746	303.263	298.066	526.350	333.666	318.472	359.394	4.003.973
28 - Encargos Especiais	1.261.147	2.396.300	2.569.394	1.298.225	846.429	1.839.238	3.599.223	7.840.187	6.140.869	556.820	987.388	2.468.651	31.803.870
TOTAL	**99.309.831**	**151.176.055**	**114.594.636**	**120.156.137**	**114.818.185**	**116.266.242**	**112.740.827**	**118.113.459**	**199.146.745**	**112.141.642**	**116.183.518**	**116.709.282**	**1.491.356.560**

FONTE: SEMFAZ-COGEOF

EMISSÃO: 10/05/2023 18H23

Assinado por 1 pessoa: ANTONIO SILVA ROCHA
Para verificar a validade das assinaturas, acesse https://aracaju.1doc.com.br/verificacao/E2F7-6218-D92A-EFEF e informe o código E2F7-6218-D92A-EFEF

ESTADO DE SERGIPE

PREFEITURA MUNICIPAL DE ARACAJU

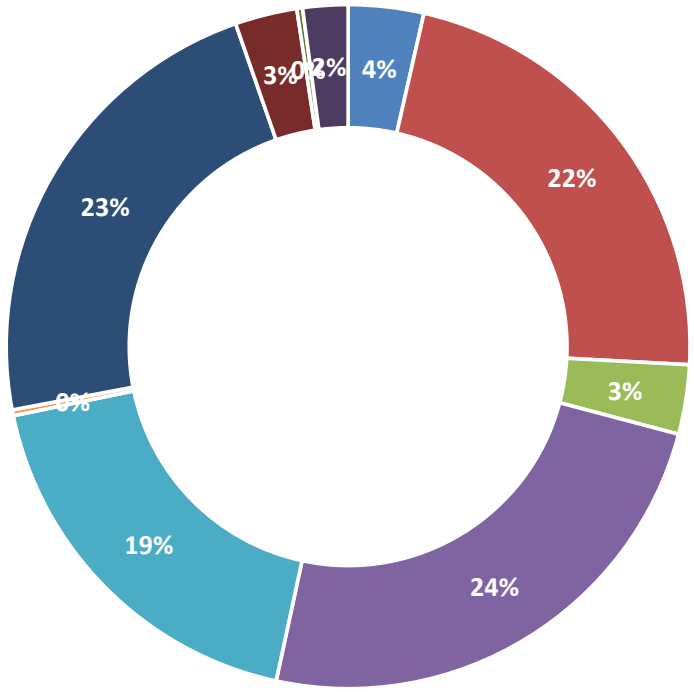

Assinado por 1 pessoa: ANTONIO SILVA ROCHA
Para verificar a validade das assinaturas, acesse https://aracaju.1doc.com.br/verificacao/E2F7-6218-D92A-EFEF e informe o código E2F7-6218-D92A-EFEF

DÍVIDA PÚBLICA

RELATÓRIO RESUMIDO DE EXECUÇÃO ORÇAMENTÁRIA - ARACAJU EM FOCO

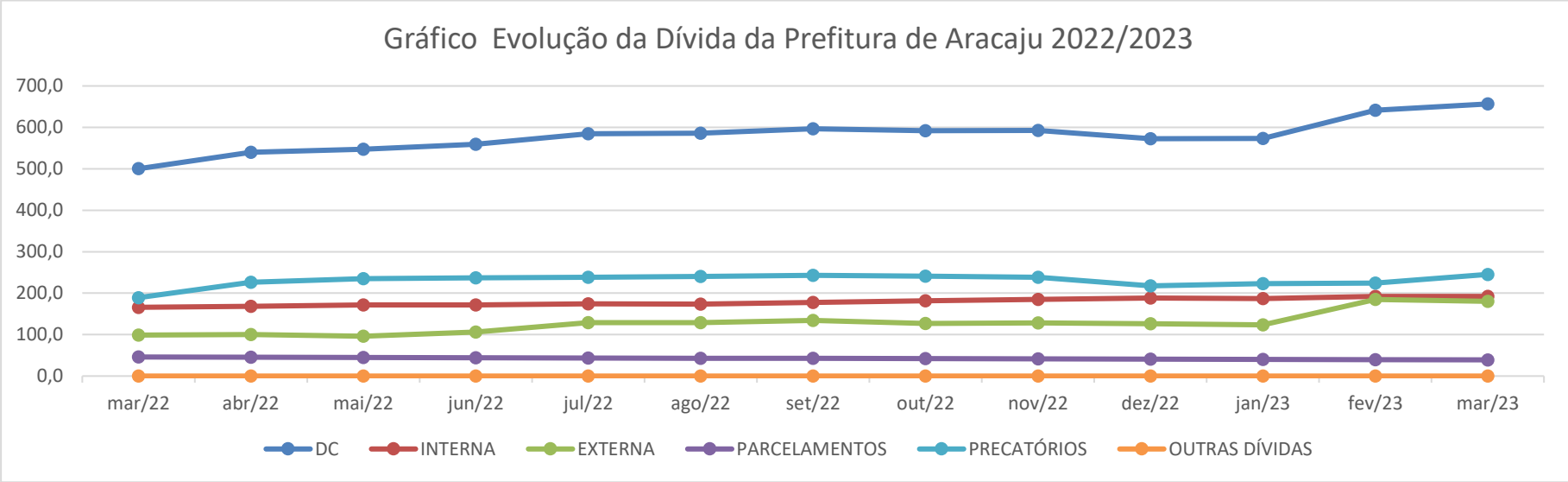

DÍVIDA	SALDOS EM MILHÕES												
	mar/22	abr/22	mai/22	jun/22	jul/22	ago/22	set/22	out/22	nov/22	dez/22	jan/23	fev/23	mar/23
DC	**500,3**	**540,0**	**547,3**	**559,2**	**584,9**	**585,9**	**597,0**	**592,1**	**593,0**	**572,8**	**573,2**	**641,3**	**656,6**
INTERNA	165,9	168,2	171,7	171,3	174,0	173,9	177,4	181,7	185,3	188,0	186,8	192,2	192,2
EXTERNA	99,2	100,0	96,1	106,4	128,8	128,6	134,2	127,2	128,1	126,3	123,4	184,8	180,0
PARCELAMENTOS	46,0	45,4	44,8	44,3	43,7	43,1	42,6	42,0	41,4	40,8	40,3	39,7	39,1
PRECATÓRIOS	189,2	226,4	234,7	237,2	238,4	240,3	242,8	241,2	238,2	217,7	222,7	224,6	245,3
OUTRAS DÍVIDAS	0,0	0,0	0,0	0,0	0,0	0,0	0,0	0,0	0,0	0,0	0,0	0,0	0,0
% CRESCIMENTO NO MÊS	**#VALOR!**	**7,9%**	**1,4%**	**2,2%**	**4,6%**	**0,2%**	**1,9%**	**-0,8%**	**0,2%**	**-3,4%**	**0,1%**	**11,9%**	**2,4%**

FONTE:SEMFAZ-COGOEF

EMISSÃO: 10/05/2023 18h22

Assinado por 1 pessoa: ANTONIO SILVA ROCHA
Para verificar a validade das assinaturas, acesse https://aracaju.1doc.com.br/verificacao/E2F7-6218-D92A-EFEF e informe o código E2F7-6218-D92A-EFEF

ESTADO DE SERGIPE

PREFEITURA MUNICIPAL DE ARACAJU

RELATÓRIO RESUMIDO DA EXECUÇÃO ORÇAMENTÁRIA

DEMONSTRATIVO DA DESPESA COM PESSOAL EXECUTIVO

ORÇAMENTO FISCAL E DA SEGURIDADE SOCIAL

PERÍODO DE REFERÊNCIA: ABRIL/22 A MARÇO/23

(LRF, art. 55, inciso I aliena "a") R$

DESPESAS COM PESSOAL	DESPESAS EXECUTADAS NOS ÚLTIMOS 12 MESES												TOTAL (ÚLTIMOS 12 MESES)	INSCRIÇÃO EM RESTOS A PAGAR NÃO PROCESSADO
	LÍQUIDAS													
	abr/22	mai/22	jun/22	jul/22	ago/22	set/22	out/22	nov/22	dez/22	jan/23	fev/23	mar/23	(a)	(b)
DESPESAS BRUTA COM PESSOAL (I)	**101.613.838,22**	**151.694.596,22**	**116.141.686,90**	**126.131.485,74**	**118.998.933,86**	**113.909.587,92**	**115.833.443,20**	**120.666.415,41**	**202.562.974,34**	**108.406.578,79**	**117.504.380,66**	**120.773.611,49**	**1.514.237.532,75**	**158.353,04**
Pessoal Ativo	**68.097.999,39**	**115.229.779,59**	**81.172.449,31**	**86.917.770,13**	**80.885.457,90**	**81.768.712,45**	**80.558.000,93**	**85.575.273,71**	**145.541.553,22**	**81.214.434,55**	**83.116.662,94**	**84.354.980,56**	**1.074.433.074,68**	**154.453,04**
1 - Vencimentos, Vantagens e Outras Despesas Variáveis	**41.725.969,92**	**75.601.832,12**	**52.156.350,81**	**58.344.074,05**	**52.444.241,78**	**53.502.480,69**	**52.600.189,31**	**57.603.510,78**	**90.414.205,94**	**49.574.986,27**	**51.162.932,32**	**52.004.774,68**	**687.135.548,67**	**144.699,73**
31900400 Contratação Por Tempo Determinado	3.673.709,68	8.454.415,33	5.254.862,04	5.680.549,82	5.509.997,95	5.761.410,00	5.404.663,77	5.438.740,60	8.718.936,34	5.586.604,98	5.668.856,60	5.789.549,13	70.942.296,24	0,00
31900800 Outros Benefícios Assistenciais	0,00	0,00	0,00	0,00	0,00	0,00	0,00	0,00	0,00	200,00	4.320,00	0,00	4.520,00	0,00
31901100 Vencimentos e Vantagens Fixas Pessoal Civil	34.747.616,16	61.049.257,70	43.123.924,25	48.306.935,56	43.703.394,47	43.851.535,98	41.310.139,42	42.307.161,32	74.160.219,91	41.171.935,08	42.533.494,76	41.474.356,60	557.739.971,21	144.699,73
31901600 Outras Despesas Variáveis - Pessoal Civil	766.532,13	889.957,71	834.680,70	1.685.060,06	948.498,64	883.675,80	887.443,91	1.001.105,93	909.238,10	792.716,82	702.878,52	944.589,97	11.246.378,29	0,00
31904100 Contribuições	30.606,67	31.893,93	34.381,03	34.013,32	0,00	0,00	0,00	0,00	0,00	0,00	0,00	0,00	130.894,95	0,00
31904600 Auxilio Alimentação	0,00	0,00	0,00	0,00	0,00	0,00	0,00	0,00	0,00	148.234,56	150.533,56	151.312,56	450.080,68	0,00
31904900 Auxilio Transporte	0,00	0,00	0,00	0,00	0,00	0,00	0,00	0,00	0,00	46.639,80	47.239,59	48.620,07	142.499,46	0,00
31909100 Sentenças Judiciais	1.261.147,06	2.391.429,21	2.568.626,22	1.296.673,73	830.156,87	1.837.336,43	3.630.731,65	7.848.672,82	6.144.074,71	556.820,40	1.001.175,69	2.486.057,82	31.852.902,61	0,00
31909200 Despesas Exercícios Anteriores	0,00	5.715,64	0,00	1.885,35	6.161,37	20.470,42	0,00	0,00	0,00	187.301,74	72.581,47	-3.340,92	290.775,07	0,00
31909300 Indenizações e Restituições	23.135,99	76.341,49	116.337,08	22.431,99	80.296,91	7.445,14	72.858,08	35.924,75	88.856,75	1.380,44	0,00	22.545,19	547.553,81	0,00
31909400 Indenizações e Restituições Trabalhistas	947.998,65	2.493.456,50	17.720,33	1.030.805,47	1.151.098,75	960.280,35	997.774,74	733.693,03	0,00	1.083.095,13	837.367,96	854.308,51	11.107.599,42	0,00
31909600 Ressarcimento de Despesas Pessoal Requisitado	275.223,58	209.364,61	205.819,16	285.718,75	214.636,82	180.326,57	296.577,74	238.212,33	392.880,13	57,32	144.484,17	236.775,75	2.680.076,93	0,00
2 - Obrigações Patronais	**26.372.029,47**	**39.627.947,47**	**29.016.098,50**	**28.573.696,08**	**28.441.216,12**	**28.266.231,76**	**27.957.811,62**	**27.971.762,93**	**55.127.347,28**	**31.639.448,28**	**31.953.730,62**	**32.350.205,88**	**387.297.526,01**	**9.753,31**
31901300 Obrigações Patronais	2.910.164,81	4.759.885,01	3.307.563,17	2.571.703,84	3.262.187,08	3.570.742,51	3.286.572,73	3.525.943,99	7.069.547,02	2.952.243,04	3.497.345,92	3.772.205,68	44.486.104,80	9.753,31
31911300 Obrigações Patronais	23.659.082,84	35.328.433,54	25.961.879,87	25.977.624,75	25.460.603,75	24.965.039,31	24.962.657,77	24.739.572,48	48.628.193,00	28.206.462,45	28.042.960,05	28.070.324,90	344.002.834,71	0,00
31919200 Despesas de Exercícios Anteriores	413.425,06	413.425,06	413.425,06	413.425,06	413.425,06	413.425,06	413.425,06	413.425,06	413.425,06	480.742,79	413.424,65	507.675,30	5.122.668,28	0,00
0000000 Obrigações Patronais não passaram p/ Exe. Orç.LC 173 RPPS PP	0,00	0,00	0,00	0,00	0,00	0,00	0,00	0,00	0,00	0,00	0,00	0,00	0,00	0,00
31901309 Plano de Assistência Médica e/ou Odontologico (-)	610.643,24	873.796,14	666.769,60	389.057,57	694.999,77	682.975,12	704.843,94	707.178,60	983.817,80	0,00	0,00	0,00	6.314.081,78	0,00
4 - Pessoal Inativos e Pensionistas	**26.585.478,40**	**30.694.234,26**	**28.477.931,48**	**28.527.266,46**	**28.958.152,70**	**29.430.314,31**	**27.348.612,71**	**27.386.529,57**	**45.281.850,90**	**27.047.130,18**	**28.468.397,97**	**27.574.378,51**	**355.780.277,45**	**0,00**
31900100 Aposentadorias, Reserva Remunerada e Reformas	24.110.144,26	28.081.867,69	25.873.973,04	25.971.525,51	26.371.887,13	26.796.449,38	24.930.347,10	24.969.337,32	41.309.583,31	24.564.337,40	26.005.581,38	25.115.548,56	324.100.582,08	0,00
31900300 Pensões	2.475.334,14	2.612.366,57	2.603.958,44	2.555.740,95	2.586.265,57	2.633.864,93	2.418.265,61	2.417.192,25	3.972.267,59	2.482.792,78	2.462.816,59	2.458.829,95	31.679.695,37	0,00
5 -Outras Despesas de Pessoal Deco.de Ct.Terceiriz.(§1º, art.18 da LRF)	**6.930.360,43**	**5.770.582,37**	**6.491.306,11**	**10.686.449,15**	**9.155.323,26**	**2.710.561,16**	**7.926.829,56**	**7.704.612,13**	**11.739.570,22**	**145.014,06**	**5.919.319,75**	**8.844.252,42**	**84.024.180,62**	3.900,00
DESPESAS NÃO COMPUTADAS (II)(§1º do art. 19 da LRF)	**24.088.599,14**	**30.014.851,33**	**21.376.660,77**	**30.066.351,76**	**23.468.558,80**	**24.380.466,17**	**26.117.649,36**	**28.944.832,94**	**40.057.170,25**	**28.023.720,70**	**30.448.327,48**	**27.206.491,10**	**334.193.679,80**	**0,00**
Indenização por Demissão e Incentivos à Demissão Voluntária	947.998,65	2.493.456,50	17.720,33	1.028.450,66	1.151.098,75	960.280,35	997.774,74	733.693,03	0,00	1.083.095,13	837.367,96	854.308,51	11.105.244,61	0,00
Decorrentes de Decisão Judicial	1.191.892,72	2.232.979,48	2.510.218,31	1.278.664,87	803.293,51	1.806.444,31	3.594.125,62	7.692.721,62	6.120.269,73	556.820,40	985.300,18	2.444.560,23	31.217.290,98	0,00
Despesas de Exercícios Anteriores de período ao da apuração	413.425,06	419.140,70	413.425,06	415.310,41	413.425,06	433.895,48	413.425,06	413.425,06	413.425,06	668.044,53	486.006,12	504.334,38	5.407.281,98	0,00
Inativos e Pensionistas com Recursos Vinculados	21.535.282,71	24.869.274,65	18.435.297,07	27.343.925,82	21.100.741,48	21.179.846,03	21.112.323,94	20.104.993,23	33.523.475,46	25.715.760,64	28.139.653,22	23.403.287,98	286.463.862,23	0,00
DESPESA LIQUIDA COM PESSOAL (IIII) = (I-II)	**77.525.239,08**	**121.679.744,89**	**94.765.026,13**	**96.065.133,98**	**95.530.375,06**	**89.529.121,75**	**89.715.793,84**	**91.721.582,47**	**162.505.804,09**	**80.382.858,09**	**87.056.053,18**	**93.567.120,39**	**1.180.043.852,95**	**158.353,04**

Especificação	abr/22	mai/22	jun/22	jul/22	ago/22	set/22	out/22	nov/22	dez/22	jan/23	fev/23	mar/23	TOTAL
Apuração despesas Inativos e Pensionsitas com Rec. Vinculados	**26.654.732,74**	**30.852.683,99**	**28.536.339,39**	**28.545.275,32**	**28.985.016,06**	**29.461.206,43**	**27.385.218,74**	**27.542.480,77**	**45.305.655,88**	**27.047.130,18**	**28.484.273,48**	**27.615.876,10**	**356.415.889,08**
31900100 Aposentadorias, Reserva Remunerada e Reformas	24.110.144,26	28.081.867,69	25.873.973,04	25.971.525,51	26.371.887,13	26.796.449,38	24.930.347,10	24.969.337,32	41.309.583,31	24.564.337,40	26.005.581,38	25.115.548,56	324.100.582,08
31900300 Pensões	2.475.334,14	2.612.366,57	2.603.958,44	2.555.740,95	2.586.265,57	2.633.864,93	2.418.265,61	2.417.192,25	3.972.267,59	2.482.792,78	2.462.816,59	2.458.829,95	31.679.695,37
31909100 Sentenças Judiciais	69.254,34	158.449,73	58.407,91	18.008,86	26.863,36	30.892,12	36.606,03	155.951,20	23.804,98	0,00	15.875,51	41.497,59	635.611,63
(-) REPASSE FINANCEIRO CONTA CONTÁBIL 451320101	**5.119.450,03**	**5.983.409,34**	**10.101.042,32**	**1.201.349,50**	**7.884.274,58**	**8.281.360,40**	**6.272.894,80**	**7.437.487,54**	**11.782.180,42**	**1.331.369,54**	**344.620,26**	**4.212.588,12**	**69.952.026,85**
Inativos e Pensionistas com Recursos Vinculados	**21.535.282,71**	**24.869.274,65**	**18.435.297,07**	**27.343.925,82**	**21.100.741,48**	**21.179.846,03**	**21.112.323,94**	**20.104.993,23**	**33.523.475,46**	**25.715.760,64**	**28.139.653,22**	**23.403.287,98**	**286.463.862,23**

APURAÇAO DO CUMPRIMENTO DO LIMITE LEGAL	VALOR	% SOBRE RCL AJUSTADA
RECEITA CORRENTE LÍQUIDADA - RCL (IV)	2.414.386.238,64	_
(-) Transferências obrigatórias da União relativas às emendas individuais (art.166-A,§1º da CF) (V)	6.376.311,60	_
(-) Transferências obrigatórias da União relativas às emendas de bancada (art.166 §16 da CF) (VI)	4.123.010,00	_
= RECEITA CORRENTE LÍQUIDA AJUSTADA PARA CÁLCULO DOS LIMITES DA DESPESA COM PESSOAL (VII)=(IV -V - VI)	**2.403.886.917,04**	
DESPESA TOTAL COM PESSOAL - DTP (VIII)) = (IIIa+IIIb)	**1.180.202.205,99**	**49,10%**
LIMITE MÁXIMO (IX) (Incisos I, II, III art. 20 da LRF)	**1.298.098.935,20**	54,00%
LIMITE PRUDENCIAL (X) = (0,95 X IX)(parágrafo único do art.22 da LRF)	**1.233.193.988,44**	51,30%
LIMITE ALERTA (XI) = (0,90 X IX)(inciso II do §1º do art.59 da LRF)	**1.168.289.041,68**	48,60%

FONTE: Sistema :Contabilis - Gestão Pública, Unidade Responsável: SEMFAZ/COGEOF/COOC. Emissão: 10/05/2023, às 18:22 Assinado Digitalmente

NOTA:

A Lei Complementar (LC) 178/2021 trouxe mudanças importantes nar regras sobre o cômputo da despsa de pessoal e promoveu alterações na Lei de Responsabilidade Fiscal (LRF) 101/2000. A ligislação foi publicada no dia 14/01/2021 e para esclarecer as mudanças, a Secretária do Tesouro Nacional do Ministério da Economia (STN/ME) publicou a Nota Informativa nº 4076/2021.

Assinado por 1 pessoa: ANTONIO SILVA ROCHA
Para verificar a validade das assinaturas, acesse https://aracaju.1doc.com.br/verificador e informe o código 7F7-6218-D92A-EFEF

ESTADO DE SERGIPE

PREFEITURA MUNICIPAL DE ARACAJU

RELATÓRIO RESUMIDO DA EXECUÇÃO ORÇAMENTÁRIA

DEMONSTRATIVO DA DESPESA COM PESSOAL LEGISLATIVO

ORÇAMENTO FISCAL E DA SEGURIDADE SOCIAL

PERÍODO DE REFERENCIA: ABRIL/22 A MARÇO/23

(LRF, art. 55, inciso I aliena "a") R$

DESPESAS COM PESSOAL	DESPESAS EXECUTADAS NOS ÚLTIMOS 12 MESES												TOTAL (ÚLTIMOS 12 MESES)	INSCRIÇÃO EM RESTOS A PAGAR NÃO PROCESSADO
	LÍQUIDAS													
	abr/22	mai/22	jun/22	jul/22	ago/22	set/22	out/22	nov/22	dez/22	jan/23	fev/23	mar/23	(a)	(b)
DESPESAS BRUTA COM PESSOAL (I)	**3.848.739,33**	**4.199.420,85**	**4.093.430,47**	**4.131.580,23**	**4.068.818,81**	**4.189.028,50**	**3.935.766,58**	**4.253.868,08**	**7.150.221,25**	**3.880.067,22**	**4.599.357,03**	**4.779.925,40**	**53.130.223,75**	**0,00**
Pessoal Ativo	**3.848.739,33**	**4.199.420,85**	**4.093.430,47**	**4.131.580,23**	**4.068.818,81**	**4.189.028,50**	**3.935.766,58**	**4.253.868,08**	**7.150.221,25**	**3.880.067,22**	**4.599.357,03**	**4.779.925,40**	**53.130.223,75**	**0,00**
1 - Vencimentos, Vantagens e Outras Despesas Variáveis	**3.206.960,57**	**3.274.669,99**	**3.299.226,78**	**3.314.663,67**	**3.267.575,87**	**3.255.620,71**	**2.962.788,19**	**2.945.022,40**	**5.372.713,28**	**3.231.308,43**	**3.412.158,72**	**3.605.971,63**	**41.148.680,24**	**0,00**
31900400 Contratação Por Tempo Determinado	0,00	0,00	0,00	0,00	0,00	0,00	0,00	0,00	0,00	0,00	0,00	0,00	0,00	0,00
31900800 Outros Benefícios Assistenciais	0,00	0,00	0,00	0,00	0,00	0,00	0,00	0,00	0,00	0,00	0,00	0,00	0,00	0,00
31901100 Vencimentos e Vantagens Fixas Pessoal Civil	3.102.175,60	3.186.065,16	3.149.473,19	3.207.557,07	3.140.500,05	3.142.316,24	2.823.254,64	2.829.123,84	5.205.390,55	3.104.267,09	3.291.980,79	3.352.351,50	39.534.455,72	0,00
31901600 Outras Despesas Variáveis - Pessoal Civil	0,00	0,00	0,00	0,00	0,00	0,00	0,00	0,00	0,00	0,00	0,00	0,00	0,00	0,00
31904100 Contribuições	0,00	0,00	0,00	0,00	0,00	0,00	0,00	0,00	0,00	0,00	0,00	0,00	0,00	0,00
31904600 Auxilio Alimentação	0,00	0,00	0,00	0,00	0,00	0,00	0,00	0,00	0,00	0,00	0,00	0,00	0,00	0,00
31904900 Auxilio Transporte	0,00	0,00	0,00	0,00	0,00	0,00	0,00	0,00	0,00	0,00	0,00	0,00	0,00	0,00
31909100 Sentenças Judiciais	0,00	0,00	0,00	0,00	0,00	0,00	0,00	0,00	0,00	0,00	0,00	0,00	0,00	0,00
31909200 Despesas Exercícios Anteriores	0,00	0,00	0,00	0,00	0,00	0,00	0,00	0,00	0,00	0,00	0,00	0,00	0,00	0,00
31909300 Indenizações e Restituições	0,00	0,00	0,00	0,00	0,00	0,00	0,00	0,00	0,00	0,00	0,00	0,00	0,00	0,00
31909400 Indenizações e Restituições Trabalhistas	85.331,14	88.604,83	106.311,37	86.110,49	104.629,71	92.308,36	118.537,44	94.902,45	124.641,85	105.497,22	120.177,93	217.165,85	1.344.218,64	0,00
31909600 Ressarcimento de Despesas Pessoal Requisitado	19.453,83	0,00	43.442,22	20.996,11	22.446,11	20.996,11	20.996,11	20.996,11	42.680,88	21.544,12	0,00	36.454,28	270.005,88	0,00
2 - Obrigações Patronais	**641.778,76**	**924.750,86**	**794.203,69**	**816.916,56**	**801.242,94**	**933.407,79**	**972.978,39**	**1.308.845,68**	**1.777.507,97**	**648.758,79**	**1.187.198,31**	**1.173.953,77**	**11.981.543,51**	**0,00**
31901300 Obrigações Patronais	570.082,15	584.161,79	584.000,34	592.024,16	582.804,83	580.894,84	527.866,29	522.859,17	1.014.640,43	585.442,74	681.388,68	668.579,58	7.494.745,00	0,00
31911300 Obrigações Patronais	71.696,61	340.589,07	210.203,35	224.892,40	218.438,11	352.512,95	445.112,10	785.986,51	762.867,54	63.316,05	505.809,63	505.374,19	4.486.798,51	0,00
0000000 Obrigações Patronais não passaram p/ Exe. Orç. LC 173 RPPS PP	0,00	0,00	0,00	0,00	0,00	0,00	0,00	0,00	0,00	0,00	0,00	0,00	0,00	0,00
31919200 Despesas de Exercícios Anteriores	0,00	0,00	0,00	0,00	0,00	0,00	0,00	0,00	0,00	0,00	0,00	0,00	0,00	0,00
31901309 Plano de Assistência Médica e/ou Odontologico.(-)	0,00	0,00	0,00	0,00	0,00	0,00	0,00	0,00	0,00	0,00	0,00	0,00	0,00	0,00
3 - Pessoal Inativos e Pensionistas	**0,00**	**0,00**	**0,00**	**0,00**	**0,00**	**0,00**	**0,00**	**0,00**	**0,00**	**0,00**	**0,00**	**0,00**	**0,00**	**0,00**
31900100 Aposentadorias, Reserva Remunerada e Reformas	0,00	0,00	0,00	0,00	0,00	0,00	0,00	0,00	0,00	0,00	0,00	0,00	0,00	0,00
31900300 Pensões	0,00	0,00	0,00	0,00	0,00	0,00	0,00	0,00	0,00	0,00	0,00	0,00	0,00	0,00
4 -Outras Despesas de Pessoal Deco.de Ct.Terceiriz.(§1º, art.18 da LRF)	**0,00**	**0,00**	**0,00**	**0,00**	**0,00**	**0,00**	**0,00**	**0,00**	**0,00**	**0,00**	**0,00**	**0,00**	**0,00**	**0,00**
DESPESAS NÃO COMPUTADAS (II)(§1º do art. 19 da LRF)	**85.331,14**	**88.604,83**	**106.311,37**	**86.110,49**	**104.629,71**	**92.308,36**	**118.537,44**	**94.902,45**	**124.641,85**	**105.497,22**	**120.177,93**	**217.165,85**	**1.344.218,64**	**0,00**
Indenização por Demissão e Incentivos à Demissão Voluntária	85.331,14	88.604,83	106.311,37	86.110,49	104.629,71	92.308,36	118.537,44	94.902,45	124.641,85	105.497,22	120.177,93	217.165,85	1.344.218,64	0,00
Decorrentes de Decisão Judicial	0,00	0,00	0,00	0,00	0,00	0,00	0,00	0,00	0,00	0,00	0,00	0,00	0,00	0,00
Despesas de Exercícios Anteriores de período ao da apuração	0,00	0,00	0,00	0,00	0,00	0,00	0,00	0,00	0,00	0,00	0,00	0,00	0,00	0,00
Inativos e Pensionistas com Recursos Vinculados	0,00	0,00	0,00	0,00	0,00	0,00	0,00	0,00	0,00	0,00	0,00	0,00	0,00	0,00
DESPESA LIQUIDA COM PESSOAL (IIII) = (I-II)	**3.763.408,19**	**4.110.816,02**	**3.987.119,10**	**4.045.469,74**	**3.964.189,10**	**4.096.720,14**	**3.817.229,14**	**4.158.965,63**	**7.025.579,40**	**3.774.570,00**	**4.479.179,10**	**4.562.759,55**	**51.786.005,11**	**0,00**

Especificação	abr/22	mai/22	jun/22	jul/22	ago/22	set/22	out/22	nov/22	dez/22	jan/23	fev/23	mar/23	TOTAL
Apuração despesas Inativos e Pensionsitas com Rec. Vinculados	**0,00**	**0,00**	**0,00**	**0,00**	**0,00**	**0,00**	**0,00**	**0,00**	**0,00**	**0,00**	**0,00**	**0,00**	**0,00**
31900100 Aposentadorias, Reserva Remunerada e Reformas	0,00	0,00	0,00	0,00	0,00	0,00	0,00	0,00	0,00	0,00	0,00	0,00	0,00
31900300 Pensões	0,00	0,00	0,00	0,00	0,00	0,00	0,00	0,00	0,00	0,00	0,00	0,00	0,00
31909100 Sentenças Judiciais	0,00	0,00	0,00	0,00	0,00	0,00	0,00	0,00	0,00	0,00	0,00	0,00	0,00
(-) APORTE FINANCEIRO	**0,00**	**0,00**	**0,00**	**0,00**	**0,00**	**0,00**	**0,00**	**0,00**	**0,00**	**0,00**	**0,00**	**0,00**	**0,00**
Inativos e Pensionistas com Recursos Vinculados	**0,00**	**0,00**	**0,00**	**0,00**	**0,00**	**0,00**	**0,00**	**0,00**	**0,00**	**0,00**	**0,00**	**0,00**	**0,00**

APURAÇAO DO CUMPRIMENTO DO LIMITE LEGAL	VALOR	% SOBRE RCL AJUSTADA
RECEITA CORRENTE LÍQUIDADA - RCL (IV)	2.414.386.238,64	_
(-) Transferências obrigatórias da União relativas às emendas individuais (art.166-A,§1º da CF) (V)	6.376.311,60	
(-) Transferências obrigatórias da União relativas às emendas de bancada (art.166 §16 da CF) (VI)	4.123.010,00	
= RECEITA CORRENTE LÍQUIDA AJUSTADA PARA CÁLCULO DOS LIMITES DA DESPESA COM PESSOAL (VII)=(IV -V - VI)	**2.403.886.917,04**	
DESPESA TOTAL COM PESSOAL - DTP (VIII)) = (IIIa+IIIb)	**51.786.005,11**	**2,15%**
LIMITE MÁXIMO (IX) (Incisos I, II, III art. 20 da LRF)	**144.233.215,02**	6,00%
LIMITE PRUDENCIAL (X) = (0,95 X IX)(parágrafo único do art.22 da LRF)	**127.406.006,60**	5,30%
LIMITE ALERTA (XI) = (0,90 X IX)(inciso II do §1º do art.59 da LRF)	**129.809.893,52**	5,40%

FONTE: Sistema :Contabilis - Gestão Pública, Unidade Responsável: SEMFAZ/COGEOF/COOC. Emissão: 10/05/2023, às 18:22 Assinado Digitalmente

NOTA:

A Lei Complementar (LC) 178/2021 trouxe mudanças importantes nar regras sobre o cômputo da despsa de pessoal e promoveu alterações na Lei de Responsabilidade Fiscal (LRF) 101/2000. A ligislação foi publicada no dia 14/01/2021 e para esclarecer as mudanças, a Secretaria do Tesouro Nacional do Ministerio da Economia (STN/ME) publicou a Nota Informativa nº 407/2021.

Assinado por 1 pessoa: ANTONIO SILVA ROCHA
Para verificar a validade das assinaturas, acesse https://pmaracaju.1doc.com.br/verificador/B2F7-6218-D92A-EFEF

ESTADO DE SERGIPE

PREFEITURA MUNICIPAL DE ARACAJU

RELATÓRIO RESUMIDO DA EXECUÇÃO ORÇAMENTÁRIA

DEMONSTRATIVO DA DESPESA COM PESSOAL CONSOLIDADO

ORÇAMENTO FISCAL E DA SEGURIDADE SOCIAL

PERÍODO DE REFERÊNCIA: ABRIL/22 A MARÇO/23

(LRF, art. 55, inciso I aliena "a")

R$

DESPESAS COM PESSOAL	DESPESAS EXECUTADAS NOS ÚLTIMOS 12 MESES												TOTAL (ÚLTIMOS 12 MESES)	INSCRIÇÃO EM RESTOS A PAGAR NÃO PROCESSADO
	LÍQUIDAS													
	abr/22	mai/22	jun/22	jul/22	ago/22	set/22	out/22	nov/22	dez/22	jan/23	fev/23	mar/23	(a)	(b)
DESPESAS BRUTA COM PESSOAL (I)	**105.462.577,55**	**155.894.017,07**	**120.235.117,37**	**130.263.065,97**	**123.067.752,67**	**118.098.616,42**	**119.769.209,78**	**124.920.283,49**	**209.713.195,59**	**112.286.646,01**	**122.103.737,69**	**125.553.536,89**	**1.567.367.756,50**	**154.453,04**
Pessoal Ativo	**71.946.738,72**	**119.429.200,44**	**85.265.879,78**	**91.049.350,36**	**84.954.276,71**	**85.957.740,95**	**84.493.767,51**	**89.829.141,79**	**152.691.774,47**	**85.094.501,77**	**87.716.019,97**	**89.134.905,96**	**1.127.563.298,43**	**154.453,04**
1 - Vencimentos, Vantagens e Outras Despesas Variáveis	**44.932.930,49**	**78.876.502,11**	**55.455.577,59**	**61.658.737,72**	**55.711.817,65**	**56.758.101,40**	**55.562.977,50**	**60.548.533,18**	**95.786.919,22**	**52.806.294,70**	**54.575.091,04**	**55.610.746,31**	**728.284.228,91**	**144.699,73**
31900400 Contratação Por Tempo Determinado	3.673.709,68	8.454.415,33	5.254.862,04	5.680.549,82	5.509.997,95	5.761.410,00	5.404.663,77	5.438.740,60	8.718.936,34	5.586.604,98	5.668.856,60	5.789.549,13	70.942.296,24	0,00
31900800 Outros Benefícios Assistenciais	0,00	0,00	0,00	0,00	0,00	0,00	0,00	0,00	0,00	200,00	4.320,00	0,00	4.520,00	0,00
31901100 Vencimentos e Vantagens Fixas Pessoal Civil	37.849.791,76	64.235.322,86	46.273.397,44	51.514.492,63	46.843.894,52	46.993.852,22	44.133.394,06	45.136.285,16	79.365.610,46	44.276.202,17	45.825.475,55	44.826.708,10	597.274.426,93	144.699,73
31901600 Outras Despesas Variáveis - Pessoal Civil	766.532,13	889.957,71	834.680,70	1.685.060,06	948.498,64	883.675,80	887.443,91	1.001.105,93	909.238,10	792.716,82	702.878,52	944.589,97	11.246.378,29	0,00
31904100 Contribuições	30.606,67	31.893,93	34.381,03	34.013,32	0,00	0,00	0,00	0,00	0,00	0,00	0,00	0,00	130.894,95	0,00
31904600 Auxilio Alimentação	0,00	0,00	0,00	0,00	0,00	0,00	0,00	0,00	0,00	148.234,56	150.533,56	151.312,56	450.080,68	0,00
31904900 Auxilio Transporte	0,00	0,00	0,00	0,00	0,00	0,00	0,00	0,00	0,00	46.639,80	47.239,59	48.620,07	142.499,46	0,00
31909100 Sentenças Judiciais	1.261.147,06	2.391.429,21	2.568.626,22	1.296.673,73	830.156,87	1.837.336,43	3.630.731,65	7.848.672,82	6.144.074,71	556.820,40	1.001.175,69	2.486.057,82	31.852.902,61	0,00
31909200 Despesas Exercícios Anteriores	0,00	5.715,64	0,00	1.885,35	6.161,37	20.470,42	0,00	0,00	0,00	187.301,74	72.581,47	-3.340,92	290.775,07	0,00
31909300 Indenizações e Restituições	23.135,99	76.341,49	116.337,08	22.431,99	80.296,91	7.445,14	72.858,08	35.924,75	88.856,75	1.380,44	0,00	22.545,19	547.553,81	0,00
31909400 Indenizações e Restituições Trabalhistas	1.033.329,79	2.582.061,33	124.031,70	1.116.915,96	1.255.728,46	1.052.588,71	1.116.312,18	828.595,48	124.641,85	1.188.592,35	957.545,89	1.071.474,36	12.451.818,06	0,00
31909600 Ressarcimento de Despesas Pessoal Requisitado	294.677,41	209.364,61	249.261,38	306.714,86	237.082,93	201.322,68	317.573,85	259.208,44	435.561,01	21.601,44	144.484,17	273.230,03	2.950.082,81	0,00
2 - Obrigações Patronais	**27.013.808,23**	**40.552.698,33**	**29.810.302,19**	**29.390.612,64**	**29.242.459,06**	**29.199.639,55**	**28.930.790,01**	**29.280.608,61**	**56.904.855,25**	**32.288.207,07**	**33.140.928,93**	**33.524.159,65**	**399.279.069,52**	**9.753,31**
31901300 Obrigações Patronais	3.480.246,96	5.344.046,80	3.891.563,51	3.163.728,00	3.844.991,91	4.151.637,35	3.814.439,02	4.048.803,16	8.084.187,45	3.537.685,78	4.178.734,60	4.440.785,26	51.980.849,80	9.753,31
31911300 Obrigações Patronais	23.730.779,45	35.669.022,61	26.172.083,22	26.202.517,15	25.679.041,86	25.317.552,26	25.407.769,87	25.525.558,99	49.391.060,54	28.269.778,50	28.548.769,68	28.575.699,09	348.489.633,22	0,00
31919200 Despesas de Exercícios Anteriores	413.425,06	413.425,06	413.425,06	413.425,06	413.425,06	413.425,06	413.425,06	413.425,06	413.425,06	480.742,79	413.424,65	507.675,30	5.122.668,28	0,00
0000000 Obrigações Patronais não passaram p/ Exe. Orç. LC 173 RPPS PP	0,00	0,00	0,00	0,00	0,00	0,00	0,00	0,00	0,00	0,00	0,00	0,00	0,00	0,00
31901309 Plano de Assistência Médica e/ou Odontologico.(-)	610.643,24	873.796,14	666.769,60	389.057,57	694.999,77	682.975,12	704.843,94	707.178,60	983.817,80	0,00	0,00	0,00	6.314.081,78	0,00
3 - Pessoal Inativos e Pensionistas	**26.585.478,40**	**30.694.234,26**	**28.477.931,48**	**28.527.266,46**	**28.958.152,70**	**29.430.314,31**	**27.348.612,71**	**27.386.529,57**	**45.281.850,90**	**27.047.130,18**	**28.468.397,97**	**27.574.378,51**	**355.780.277,45**	**0,00**
31900100 Aposentadorias, Reserva Remunerada e Reformas	24.110.144,26	28.081.867,69	25.873.973,04	25.971.525,51	26.371.887,13	26.796.449,38	24.930.347,10	24.969.337,32	41.309.583,31	24.564.337,40	26.005.581,38	25.115.548,56	324.100.582,08	0,00
31900300 Pensões	2.475.334,14	2.612.366,57	2.603.958,44	2.555.740,95	2.586.265,57	2.633.864,93	2.418.265,61	2.417.192,25	3.972.267,59	2.482.792,78	2.462.816,59	2.458.829,95	31.679.695,37	0,00
4 -Outras Despesas de Pessoal Deco.de Ct.Terceiriz.(§1º, art.18 da LRF)	**6.930.360,43**	**5.770.582,37**	**6.491.306,11**	**10.686.449,15**	**9.155.323,26**	**2.710.561,16**	**7.926.829,56**	**7.704.612,13**	**11.739.570,22**	**145.014,06**	**5.919.319,75**	**8.844.252,42**	**84.024.180,62**	**0,00**
DESPESAS NÃO COMPUTADAS (II)(§1º do art. 19 da LRF)	**24.173.930,28**	**30.103.456,16**	**21.482.972,14**	**30.152.462,25**	**23.573.188,51**	**24.472.774,53**	**26.236.186,80**	**29.039.735,39**	**40.181.812,10**	**28.129.217,92**	**30.568.505,41**	**27.423.656,95**	**335.537.898,44**	**0,00**
Indenização por Demissão e Incentivos à Demissão Voluntária	1.033.329,79	2.582.061,33	124.031,70	1.114.561,15	1.255.728,46	1.052.588,71	1.116.312,18	828.595,48	124.641,85	1.188.592,35	957.545,89	1.071.474,36	12.449.463,25	0,00
Decorrentes de Decisão Judicial	1.191.892,72	2.232.979,48	2.510.218,31	1.278.664,87	803.293,51	1.806.444,31	3.594.125,62	7.692.721,62	6.120.269,73	556.820,40	985.300,18	2.444.560,23	31.217.290,98	0,00
Despesas de Exercícios Anteriores de período ao da apuração	413.425,06	419.140,70	413.425,06	415.310,41	413.425,06	433.895,48	413.425,06	413.425,06	413.425,06	668.044,53	486.006,12	504.334,38	5.407.281,98	0,00
Inativos e Pensionistas com Recursos Vinculados	21.535.282,71	24.869.274,65	18.435.297,07	27.343.925,82	21.100.741,48	21.179.846,03	21.112.323,94	20.104.993,23	33.523.475,46	25.715.760,64	28.139.653,22	23.403.287,98	286.463.862,23	0,00
DESPESA LIQUIDA COM PESSOAL (IIII) = (I-II)	**81.288.647,27**	**125.790.560,91**	**98.752.145,23**	**100.110.603,72**	**99.494.564,16**	**93.625.841,89**	**93.533.022,98**	**95.880.548,10**	**169.531.383,49**	**84.157.428,09**	**91.535.232,28**	**98.129.879,94**	**1.231.829.858,06**	**154.453,04**

Especificação	abr/22	mai/22	jun/22	jul/22	ago/22	set/22	out/22	nov/22	dez/22	jan/23	fev/23	mar/23	TOTAL
Apuração despesas Inativos e Pensionsitas com Rec. Vinculados	**26.654.732,74**	**30.852.683,99**	**28.536.339,39**	**28.545.275,32**	**28.985.016,06**	**29.461.206,43**	**27.385.218,74**	**27.542.480,77**	**45.305.655,88**	**27.047.130,18**	**28.484.273,48**	**27.615.876,10**	**356.415.889,08**
31900100 Aposentadorias, Reserva Remunerada e Reformas	24.110.144,26	28.081.867,69	25.873.973,04	25.971.525,51	26.371.887,13	26.796.449,38	24.930.347,10	24.969.337,32	41.309.583,31	24.564.337,40	26.005.581,38	25.115.548,56	324.100.582,08
31900300 Pensões	2.475.334,14	2.612.366,57	2.603.958,44	2.555.740,95	2.586.265,57	2.633.864,93	2.418.265,61	2.417.192,25	3.972.267,59	2.482.792,78	2.462.816,59	2.458.829,95	31.679.695,37
31909100 Sentenças Judiciais	69.254,34	158.449,73	58.407,91	18.008,86	26.863,36	30.892,12	36.606,03	155.951,20	23.804,98	0,00	15.875,51	41.497,59	635.611,63
(-) APORTE FINANCEIRO	**5.119.450,03**	**5.983.409,34**	**10.101.042,32**	**1.201.349,50**	**7.884.274,58**	**8.281.360,40**	**6.272.894,80**	**7.437.487,54**	**11.782.180,42**	**1.331.369,54**	**344.620,26**	**4.212.588,12**	**69.952.026,85**
Inativos e Pensionistas com Recursos Vinculados	**21.535.282,71**	**24.869.274,65**	**18.435.297,07**	**27.343.925,82**	**21.100.741,48**	**21.179.846,03**	**21.112.323,94**	**20.104.993,23**	**33.523.475,46**	**25.715.760,64**	**28.139.653,22**	**23.403.287,98**	**286.463.862,23**

APURAÇAO DO CUMPRIMENTO DO LIMITE LEGAL	VALOR	% SOBRE RCL AJUSTADA
RECEITA CORRENTE LÍQUIDADA - RCL (IV)	2.414.386.238,64	_
(-) Transferências obrigatórias da União relativas às emendas individuais (art.166-A,§1º da CF) (V)	6.376.311,60	
(-) Transferências obrigatórias da União relativas às emendas de bancada (art.166 §16 da CF) (VI)	4.123.010,00	
= RECEITA CORRENTE LÍQUIDA AJUSTADA PARA CÁLCULO DOS LIMITES DA DESPESA COM PESSOAL (VII)=(IV -V - VI)	**2.403.886.917,04**	
DESPESA TOTAL COM PESSOAL - DTP (VIII)) = (IIIa+IIIb)	**1.231.984.311,10**	**51,25%**
LIMITE MAXIMO (IX) (Incisos I, II, III art. 20 da LRF)	**1.442.332.150,22**	60,00%
LIMITE PRUDENCIAL (X) = (0,95 X IX)(parágrafo único do art.22 da LRF)	**1.370.215.542,71**	57,00%
LIMITE ALERTA (XI) = (0,90 X IX)(inciso II do §1º do art.59 da LRF)	**1.298.098.935,20**	54,00%

FONTE: Sistema :Contabilis - Gestão Pública, Unidade Responsável: SEMFAZ/COGEOF/COOC. Emissão: 10/05/2023, às 18:22 Assinado Digitalmente

EDVALDO NOGUEIRA
PREFEITO MUNICIPAL

JEFERSON DANTAS PASSOS
SECRETÁRIO MUNICIPAL DA FAZENDA

ELIZIÁRIO SILVEIRA SOBRAL
SECRETÁRIO-CHEFE DA CGM

RAFAELA DOS SANTOS PEREIRA
CONTAORA CRC SE 008105/O

ANTONIO SILVA ROCHA
COGEOF

Assinado por 1 pessoa: ANTONIO SILVA ROCHA
Para verificar a validade das assinaturas, acesse https://aracaju.1doc.com.br/verificacao/E2F7-6218-D92A-EFEF
Código E2F7-6218-D92A-EFEF

VERIFICAÇÃO DAS ASSINATURAS

Código para verificação: E2F7-6218-D92A-EFEF

Este documento foi assinado digitalmente pelos seguintes signatários nas datas indicadas:

ANTONIO SILVA ROCHA (CPF 171.XXX.XXX-72) em 10/05/2023 18:48:09 (GMT-03:00)
Papel: Parte
Emitido por: Sub-Autoridade Certificadora 1Doc (Assinatura 1Doc)

Para verificar a validade das assinaturas, acesse a Central de Verificação por meio do link:

https://aracaju.1doc.com.br/verificacao/E2F7-6218-D92A-EFEF