ARACAJU

Cuidando da cidade para as pessoas

RREO - ARACAJU EM FOCO 2023

Assinado por 1 pessoa: ANTONIO SILVA ROCHA
Para verificar a validade das assinaturas, acesse https://aracaju.1doc.com.br/verificacao/22B6-23DA-B617-38F6 e informe o código 22B6-23DA-B617-38F6

Apresentação

O Relatório Resumido da Execução Orçamantária (RREO) ajuda a compreender a situação do Município, com dados sobre a execução orçamentária da receita e da despesa.

A publicação do RREO é exigência da CEF de 1988. exige em seu artigo 165,§ 3º, as normas para sua eleboração e publicidade foram estabelecidas pela Lei de Responsabilidade Fiscal - LRF.

O RREO ARACAJU EM FOCO é uma versão resumida do Relatório Resumido da Execução Orçamentária (RREO) en análise gráficas.

Secretária Municipa da Fazenda

ARACAJU
Cuidando da cidade para as pessoas

PREFEITO DE ARACAJU
Edvaldo Nogueira

SECRETÁRIO MUNICIPAL DA FAZENDA
Jeferson Dantas Passos

COORDENADORIA GERAL DE EXEC.O FINANCAIRA
Antonio Silva Rocha

COORDENADORIA DE OPERAÇÕES CONTÁBEIS
Rafaela dis Santos Pereira

COORDENADORIA DE OPERAÇÕES BANCÁRIAS
Antonio Agripino de Carvalho Santos

COORDENADORIA DE ANALISE E LIQ. DESPESA
Evaldo José dos Santos

COORDENADORIA DE C. E. GESTÃO DE SISTEMA
Antonio Marcos de Oliveira Dias

ASSESSORIA DE COMUNICAÇÃO - ASCOM
Luiza Carla Sampaio Ferreira

Assinado por 1 pessoa: ANTONIO SILVA ROCHA
Para verificar a validade das assinaturas, acesse https://aracaju.1doc.com.br/verificacao/22B6-23DA-B617-38F6 e informe o código 22B6-23DA-B617-38F6

Aracaju Dados

RELATÓRIO EXECUÇÃO ORÇAMENTÁRIA E FINANCEIRA 2023

SECRETARIA DA FAZENDA

Assinado por 1 pessoa: ANTONIO SILVA ROCHA
Para verificar a validade das assinaturas, acesse https://aracaju.1doc.com.br/verificacao/22B6-23DA-B617-38F6 e informe o código 22B6-23DA-B617-38F6

PAINEL DO RREO ARACAJU EM FOCO

Anexo 1 **Balanço Orçamentário**

Port.STN 375/2020 **Receita Orçamentária**

O Balanço Orçamentário sintetizado no gráfico abaixo, fornece uma visão geral da execução orçamentária, demonstrando os valores Previsto da receita corrente, capital e intraorçamentaria exercicíos 2018-2023

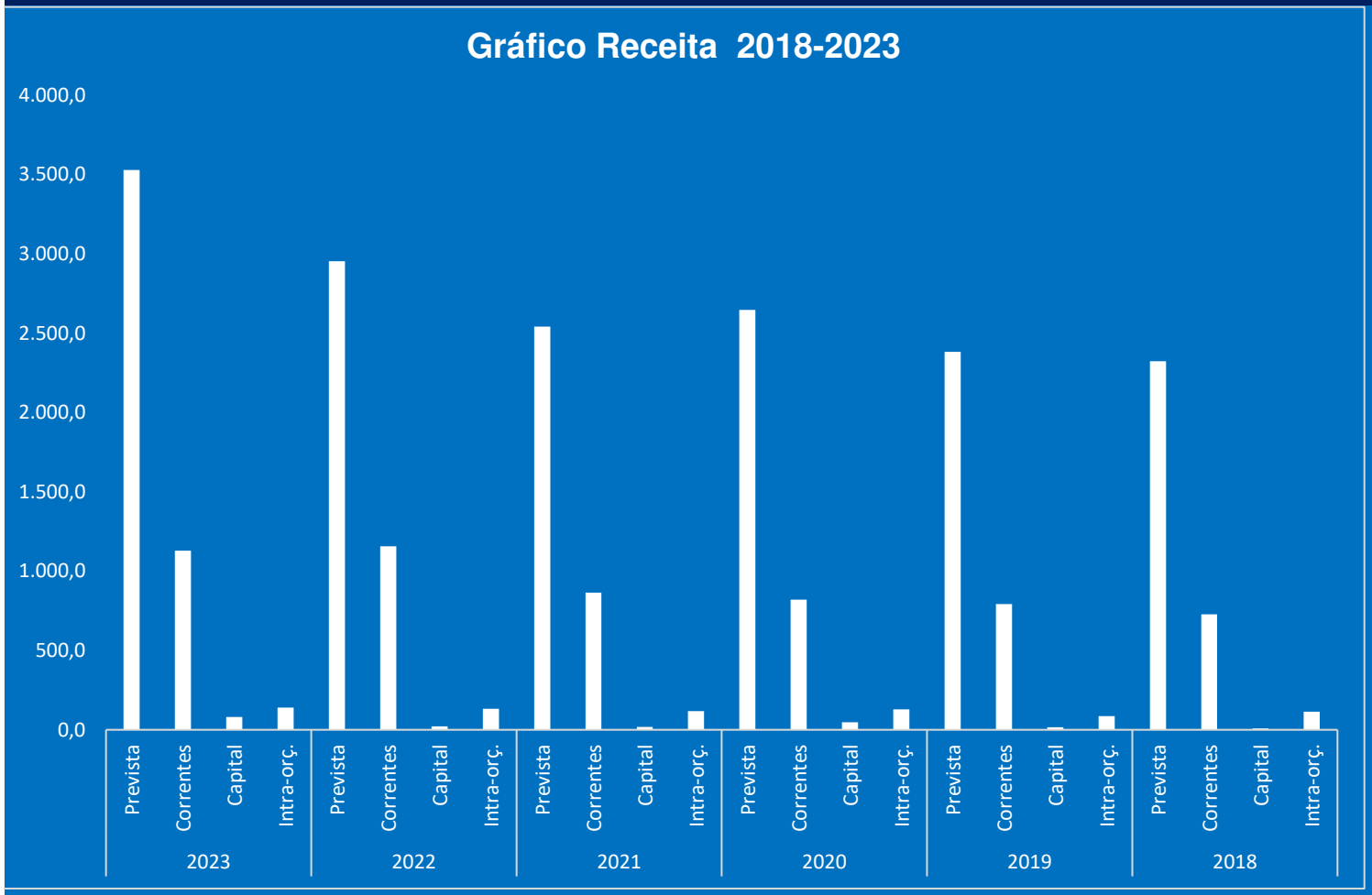

Ano	Período: Janeiro a Maio/2023		
	Orçamento	Valor Bi	% Rel.Prevista
2023	Prevista	3.527,6	**38%**
	Correntes	1.129,4	32%
	Capital	80,1	2%
	Intra-orç.	139,9	4%
2022	Prevista	2.953,8	**44%**
	Correntes	1.156,5	39%
	Capital	22,3	1%
	Intra-orç.	131,7	4%
2021	Prevista	2.540,4	**39%**
	Correntes	865,2	34%
	Capital	17,0	1%
	Intra-orç.	118,0	5%
2020	Prevista	2.646,7	**38%**
	Correntes	819,7	31%
	Capital	47,7	2%
	Intra-orç.	129,6	5%
2019	Prevista	2.382,8	**38%**
	Correntes	792,3	33%
	Capital	15,7	1%
	Intra-orç.	85,7	4%
2018	Prevista	2.323,2	**37%**
	Correntes	726,9	31%
	Capital	8,3	0%
	Intra-orç.	113,2	5%

Assinado por 1 pessoa: ANTONIO SILVA ROCHA
Para verificar a validade das assinaturas, acesse https://aracaju.1doc.com.br/verificacao/22B6-23DA-B617-38F6 e informe o código 22B6-23DA-B617-38F6

PAINEL DO RREO ARACAJU EM FOCO

Anexo 1 **Balanço Orçamentário**
Port.STN 375/2020 **Despesa Orçamentária**

O Balanço Orçamentário sintetizado no gráfico abaixo, fornece uma visão geral da execução orçamentária, demonstrando os valores autorizado pelo orçamento, as despesas empenhadas, liquidadas e as pagas, segundo a classificação por grupo de natureza da despesa.

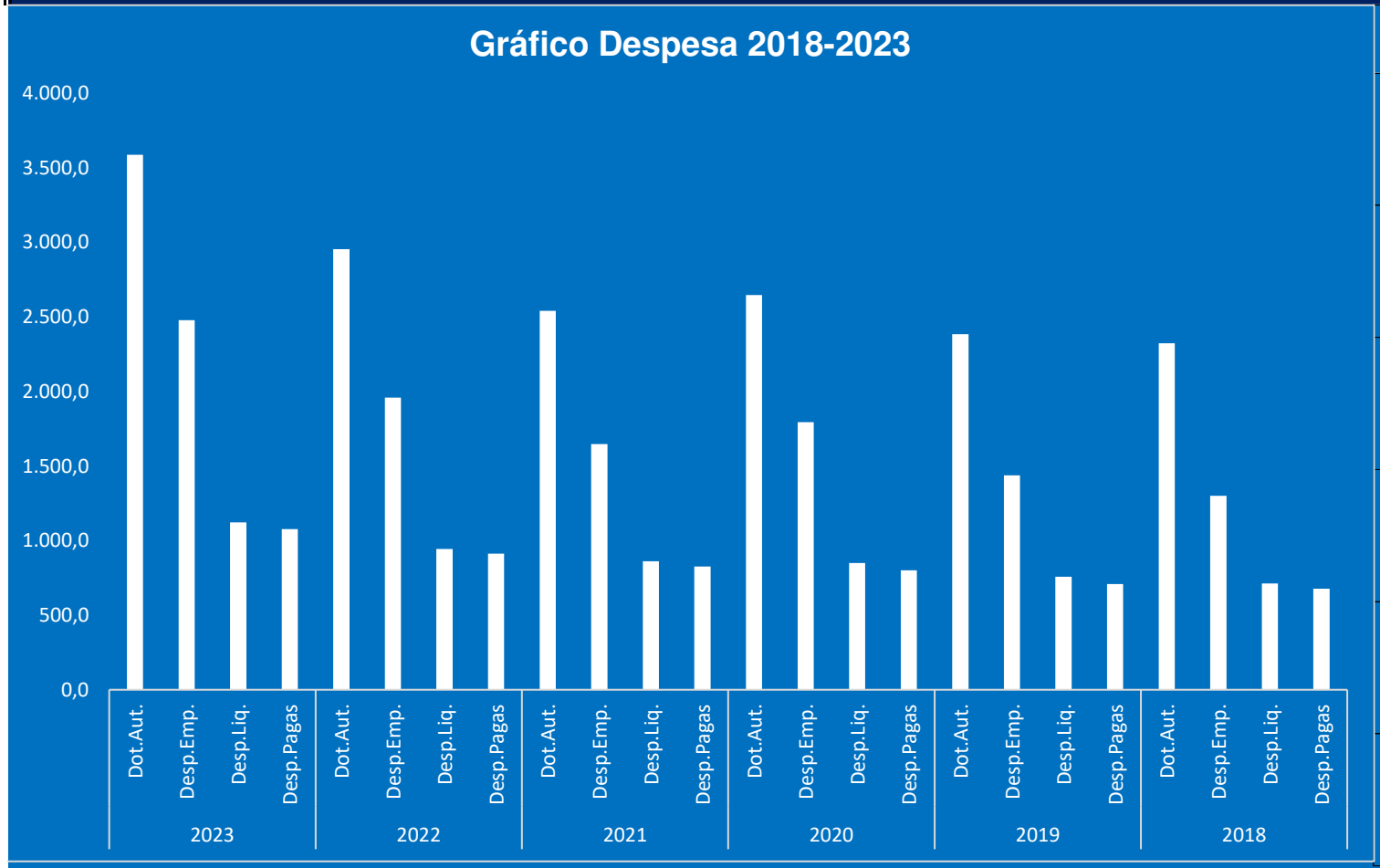

Ano	Período: Janeiro a Maio/2023		
	Orçamento	Valor Bi	% Rel.Dot.At
2023	Dot.Aut.	3.586,9	**69%**
	Desp.Emp.	2.477,6	69%
	Desp.Liq.	1.121,5	31%
	Desp.Pagas	1.076,1	30%
2022	Dot.Aut.	2.953,8	**66%**
	Desp.Emp.	1.958,3	66%
	Desp.Liq.	944,4	32%
	Desp.Pagas	911,6	31%
2021	Dot.Aut.	2.540,4	**65%**
	Desp.Emp.	1.647,6	65%
	Desp.Liq.	861,4	34%
	Desp.Pagas	825,8	33%
2020	Dot.Aut.	2.646,7	**68%**
	Desp.Emp.	1.794,4	68%
	Desp.Liq.	849,5	32%
	Desp.Pagas	801,1	30%
2019	Dot.Aut.	2.382,8	**60%**
	Desp.Emp.	1.436,8	60%
	Desp.Liq.	758,4	32%
	Desp.Pagas	708,3	30%
2018	Dot.Aut.	2.323,2	**56%**
	Desp.Emp.	1.299,5	56%
	Desp.Liq.	713,2	31%
	Desp.Pagas	678,2	29%

Assinado por 1 pessoa: ANTONIO SILVA ROCHA
Para verificar a validade das assinaturas, acesse https://aracaju.1doc.com.br/verificacao/22B6-23DA-B617-38F6 e informe o código 22B6-23DA-B617-38F6

BALANÇO ORÇAMENTÁRIO SINTÉTICO JANEIRO-MAIO 2023

O Balanço Orçamentário, sintetizado no quadro abaixo, fornece um visão geral da execução orçamentária , demonstrando os valores previsto e autorizado pelo orçamento as receitas, as despesas empenhadas, liquidadas e pagas, segundo a classificação por grupos de natureza:

RREO - Anexo 1 (LRF, Art. 52, inciso I, alíneas "a" e "b" do inciso II e §1º)

EM MI R$

RECEITAS	PREVISÃO INICIAL	PREVISÃO ATUALIZADA (a)	RECEITAS REALIZADAS NO EXERCÍCIO (b)	% (b/a)	SALDO (a-c)
RECEITAS (EXCETO INTRA-ORÇ.) (I)	3.107.099	3.107.099	1.209.458	38,93%	1.897.641
RECEITAS CORRENTES	2.647.817	2.647.817	1.129.424	42,65%	1.518.393
IMPOSTOS, TAXAS E C. DE MELHORIA	943.853	943.853	462.567	49,01%	481.286
CONTRIBUIÇÕES	93.897	93.897	34.956	37,23%	58.941
RECEITA PATRIMONIAL	74.169	74.169	31.050	41,86%	43.119
RECEITA DE SERVIÇOS	10.000	10.000	5.195	51,95%	4.805
TRANSFERÊNCIAS CORRENTES	1.475.998	1.475.998	581.574	39,40%	894.424
OUTRAS RECEITAS CORRENTES	49.900	49.900	14.082	28,22%	35.818
RECEITAS DE CAPITAL	459.282	459.282	80.034	17,43%	379.248
RECEITAS (INTRA-ORÇAMENTÁRIAS) (II)	420.553	420.553	136.944	32,56%	283.609
TOTAL DAS RECEITAS (III) = (I + II)	3.527.652	3.527.652	1.346.402	38,17%	2.181.250
DÉFICIT (IV)[1]					
Superavit Finac.Utilizado p/ Crédito Adicionais		59.226	59.226		

DESPESAS	DOTAÇÃO INICIAL (d)	DOTAÇÃO ATUAL (e)	EMPENHADAS (f)	SALDO (g) = (e-f)	LIQUIDADAS (h)	SALDO (i) = (e-h)	PAGAS (h)	INSCRITAS EM RESTOS A PAGAR NÃO PROCESSADOS (k)
DESPESAS (EXCETO INTRAORÇ.) (V)	3.019.586	3.188.409	2.161.538	858.048	973.159	2.215.250	1.041.421	0
DESPESAS CORRENTES	2.371.069	2.457.561	1.828.475	542.594	863.816	1.593.745	933.845	0
DESPESAS DE CAPITAL	648.517	730.848	333.063	315.454	109.343	621.505	107.576	0
RESERVA DE CONTINGÊNCIA	28.381	25.908		28.381		25.908		
DESPESAS (INTRA-ORÇAMENTÁRIAS) (VI)	383.388	372.560	316.100	67.288	148.439	224.121	142.264	0
TOTAL DAS DESPESAS (VII) = (V + VI)	3.431.355	3.586.877	2.477.638	953.717	1.121.598	2.465.279	1.183.685	0
SUPERÁVIT (VIII)					224.804		997.565	
TOTAL COM SUPERÁVIT (XI) = (VII + VIII)	3.431.355	3.586.877	2.477.638		1.346.402		2.181.250	0
RESERVAS DO RPPS	96.297	96.297		96.297		0		

Fonte: Dados do Sistema Contabilis

Assinado por 1 pessoa: ANTONIO SILVA ROCHA
Para verificar a validade das assinaturas, acesse https://aracaju.1doc.com.br/verificacao/22B6-23DA-B617-38E6 e informe o código 22B6-23DA-B617-38F6

SUMÁRIO

I. RECEITAS

SECRETARIA MUNICIPAL
DA FAZENDA

Assinado por 1 pessoa: ANTONIO SILVA ROCHA
Para verificar a validade das assinaturas, acesse https://aracaju.1doc.com.br/verificacao/22B6-23DA-B617-38F6 e informe o código 22B6-23DA-B617-38F6

RECEITA CONSOLIDADA

R$ Milhões Correntes

RECEITA CONSOLIDADA	JANEIRO A MAIO					Variação Nominal		
	2019	2020	2021	2022	2023	2021	2022	2023
RECEITAS CORRENTES	792.283	819.652	865.131	1.038.389	1.129.424	5,55%	20,03%	8,77%
RECEITAS DE CAPITAL	15.695	47.681	17.012	22.358	80.034	-64,32%	31,42%	257,97%
RECEITA INTRAORÇAMENTÁRIA	85.715	129.654	118.047	131.729	136.944	-8,95%	11,59%	3,96%
TOTAL	**893.693**	**996.987**	1.000.190	1.192.476	1.346.402	0,32%	19,22%	12,91%

Fonte: Dados do Sistema Contabilis

Assinado por 1 pessoa: ANTONIO SILVA ROCHA
Para verificar a validade das assinaturas, acesse https://aracaju.1doc.com.br/verificacao/22B6-23DA-B617-38E6 e informe o código 22B6-23DA-B617-38F6

RECEITAS CORRENTES

R$ Milhões Correntes

RECEITAS CORRENTES	JANEIRO A MAIO					Variação Nominal		
	2019	2020	2021	2022	2023	2021	2022	2023
Impostos, taxas e contribuições de melhoria	317.349	323.514	365.760	411.705	462.803	13,06%	12,56%	12,41%
Principal	293.334	295.951	333.993	385.606	428.442	12,85%	15,45%	11,11%
Multas, Juros e Divida Ativa	24.015	27.563	31.767	26.099	34.361	15,25%	-17,84%	31,66%
Receita de Contribuições	30.579	33.620	41.204	34.377	34.957	22,56%	-16,57%	1,69%
Receita Patrimonial	53.009	50.108	5.412	22.009	31.050	-89,20%	306,67%	41,08%
Receita de Serviços	117	1.545	950	3.989	5.196	-38,51%	319,89%	30,26%
Receita de Transferências	435.555	456.136	506.269	632.245	668.786	10,99%	24,88%	5,78%
Outras Receitas Correntes	12.089	8.019	9.819	14.451	14.082	22,45%	47,17%	-2,55%
Receita Intraorçamentária	85.715	129.654	118.047	131.729	136.944	-8,95%	11,59%	3,96%
Deduções Correntes	56.415	53.290	64.283	80.387	87.450	20,63%	25,05%	8,79%
TOTAL	877.998	949.306	983.178	1.170.118	1.266.368	3,57%	19,01%	8,23%

Fonte: Dados do Sistema Contabilis

Assinado por 1 pessoa: ANTONIO SILVA ROCHA
Para verificar a validade das assinaturas, acesse https://aracaju.1doc.com.br/verificacao/22B6-23DA-B617-38E6 e informe o código 22B6-23DA-B617-38F6

PRINCIPAIS RECEITAS TRIBUTÁRIAS E DE ORIGEM

R$ Milhões Correntes

RECEITA CONSOLIDADA	JANEIRO A MAIO					Variação Nominal		
	2019	2020	2021	2022	2023	2021	2022	2023
IPTU	144.856	149.965	184.091	192.089	210.057	22,76%	4,34%	9,35%
ISS	117.108	117.246	122.543	152.249	168.002	4,52%	24,24%	10,35%
ITBI	16.080	12.251	19.443	19.487	41.086	58,71%	0,23%	110,84%
IR	24.910	27.154	26.535	35.381	31.342	-2,28%	33,34%	-11,42%
FPM	143.430	137.730	172.898	220.418	239.473	25,53%	27,48%	8,64%
ICMS	101.987	93.033	107.481	130.911	140.058	15,53%	21,80%	6,99%
IPVA	35.787	34.859	41.239	51.617	59.214	18,30%	25,17%	14,72%
TOTAL	584.158	572.238	674.230	802.152	889.232	17,82%	18,97%	10,86%

Fonte: Dados do Sistema Contabilis

IPTU, ISS , ITBI com juros, multa e encargos da dívida ativa

FPM. ICMS e IPVA brutos sem as deduções do FUNDEB

Assinado por 1 pessoa: ANTONIO SILVA ROCHA
Para verificar a validade das assinaturas, acesse https://aracaju.1doc.com.br/verificacao/22B6-23DA-B617-38F6 e informe o código 22B6-23DA-B617-38F6

GRÁFICO PRINCIPAIS RECEITAS TRIBUTÁRIAS E DE ORIGEM

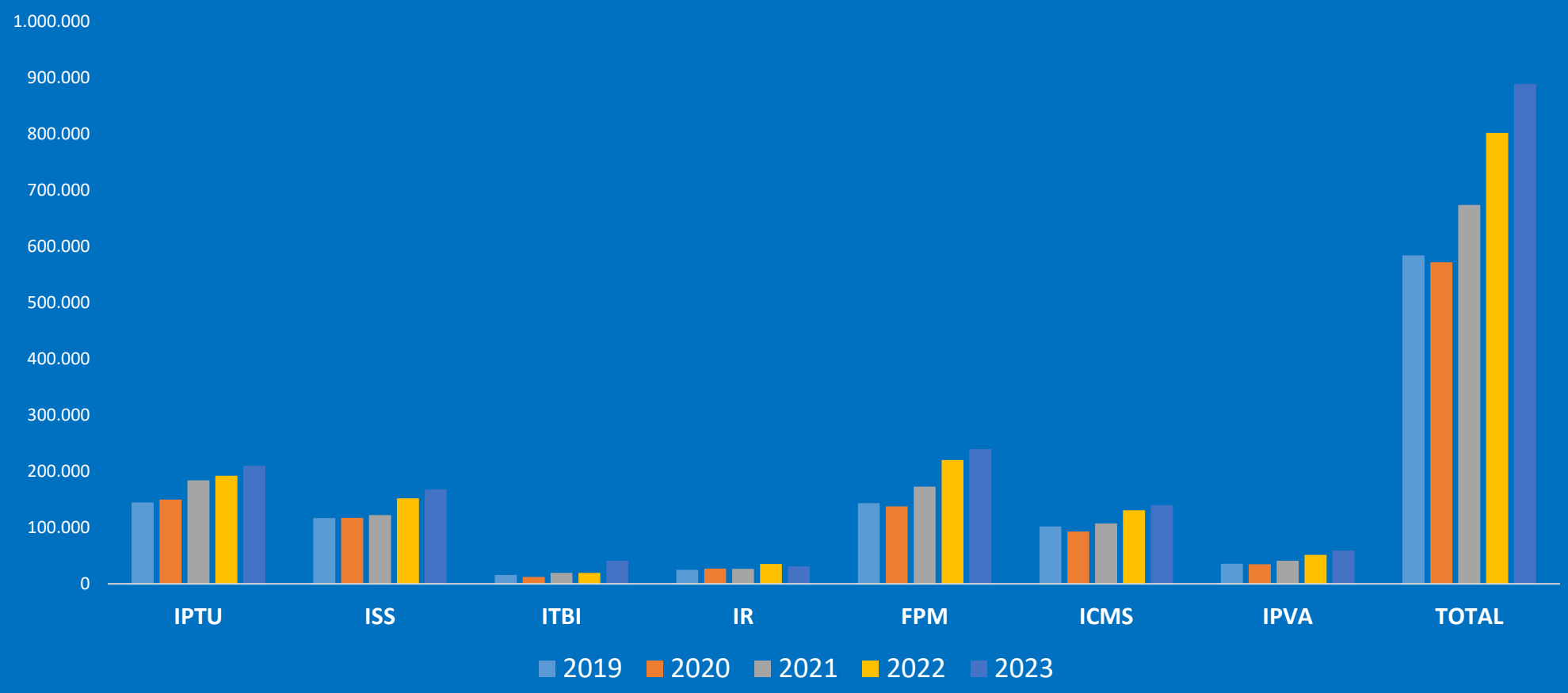

Assinado por 1 pessoa: ANTONIO SILVA ROCHA
Para verificar a validade das assinaturas, acesse https://aracaju.1doc.com.br/verificacao/22B6-23DA-B617-38F6 e informe o código 22B6-23DA-B617-38F6

RECEITA DE CAPITAL

R$ Milhões Correntes

RECEITA CAPITAL	JANEIRO A MAIO					Variação Nominal		
	2019	2020	2021	2022	2023	2021	2022	2023
Operção de Crédito	**13.404**	**30.007**	**13.061**	**22.048**	**79.185**	**-56,47%**	**68,81%**	**259,15%**
Interna	13.404	30.007	6.240	22.048	21.521	-79,20%	253,33%	-2,39%
Externa	0	0	6.821	0	57.664	0,00%	0,00%	0,00%
Alienção de Bens	96	506	192	308	405	-62,06%	60,42%	31,49%
Transferências de Capital	2.194	17.168	3.759	2	443	-78,10%	-99,95%	22050,00%
Outras Receitas de Capital	0	0	0	0	0	0,00%	0,00%	0,00%
TOTAL	15.694	47.681	17.012	22.358	80.033	-64,32%	31,42%	257,96%

Fonte: Dados do Sistema Contabilis

Assinado por 1 pessoa: ANTONIO SILVA ROCHA
Para verificar a validade das assinaturas, acesse https://aracaju.1doc.com.br/verificacao/22B6-23DA-B617-38F6 e informe o código 22B6-23DA-B617-38F6

RECEITA TOTAL CONSOLIDADA EM 12 MESES

IPCA: 4,07% R$ Milhões Correntes

DISCRIMINAÇÃO	Acumulado nos 12 meses (Jun/21-Mai/r22)	Acumulado nos 12 meses (Jun/22-Mai/23)	Dif.Valor	% Var N	S/IPCA
RECEITA TOTAL	**2.782.451**	**3.225.042**	**442.591**	**15,9%**	**11,84%**
Receita Corrente	**2.734.918**	**3.090.467**	**355.549**	**13,0%**	**8,93%**
Impostos, Taxas e Contribuições de Melhoria	802.845	912.119	109.274	13,6%	9,54%
Transferências Correntes	1.397.444	1.571.809	174.365	12,5%	8,41%
Receitas de Contribuições	76.447	87.484	11.037	14,4%	10,37%
Receitas Patrimoniais	54.124	78.548	24.424	45,1%	41,06%
Receitas de Serviços	4.600	12.585	7.985	173,6%	169,52%
Outras Receitas Correntes	27.376	33.373	5.997	21,9%	17,84%
Receita Intraorçamentária	372.082	394.549	22.467	6,0%	1,97%
Receitas de Capital	**47.533**	**134.575**	**87.042**	**183,1%**	**179,05%**

Fonte: Dados do Sistema Contabilis

Assinado por 1 pessoa: ANTONIO SILVA ROCHA
Para verificar a validade das assinaturas, acesse https://aracaju.1doc.com.br/verificacao/22B6-23DA-B617-38F6 e informe o código 22B6-23DA-B617-38F6

GRÁFICO DA COMPOSIÇÃO DA RECEITA TOTAL %

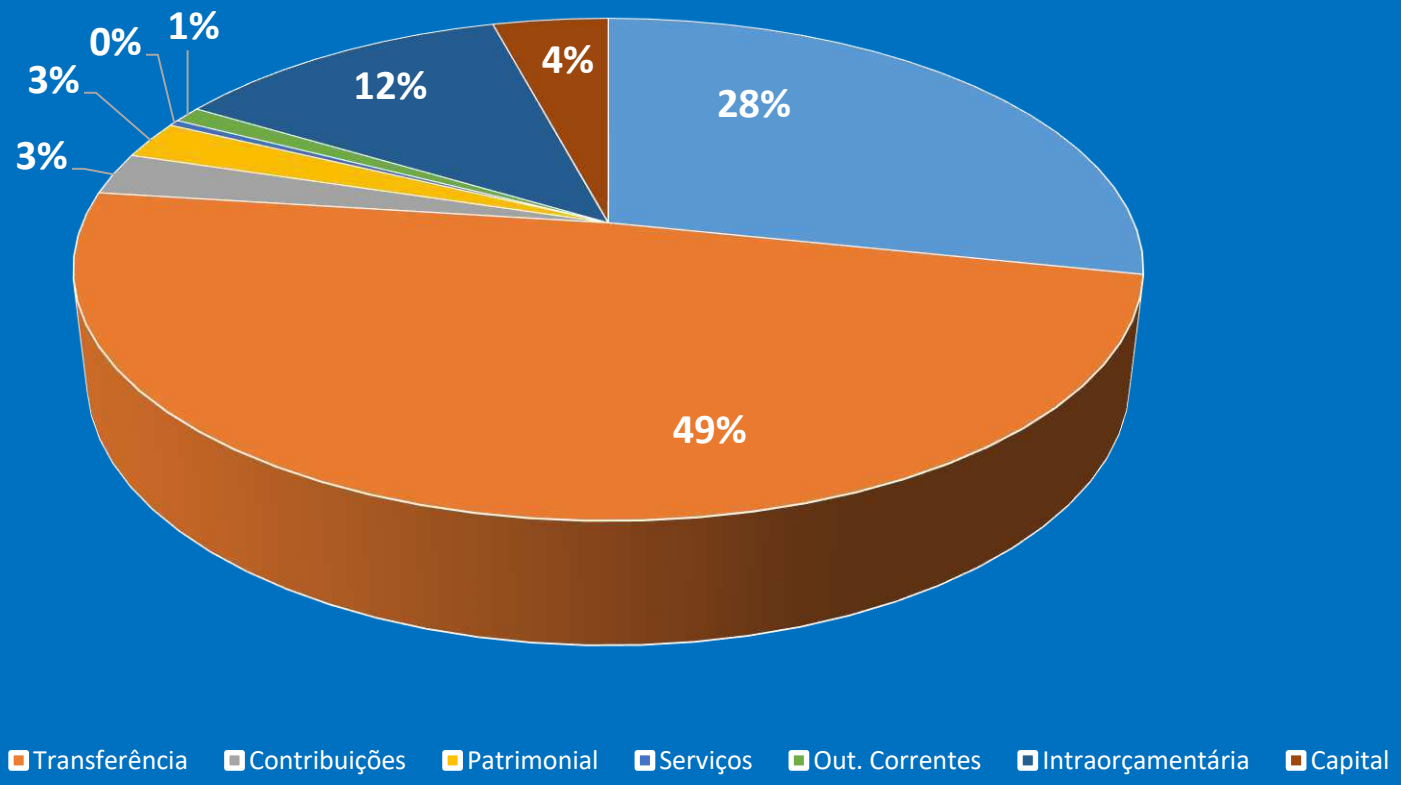

Assinado por 1 pessoa: ANTONIO SILVA ROCHA
Para verificar a validade das assinaturas, acesse https://aracaju.1doc.com.br/verificacao/22B6-23DA-B617-38F6 e informe o código 22B6-23DA-B617-38F6

RECEITA DETALHADA

Anexo 1 - Lei Federal 4.320/64

A Lei Federal nº 4.320/64, em seu artigo 11, classifica a receita orçamentária em duas categorias econômicas: Receitas Correntes e de Capital. São instrumentos de financiamento dos programas e ações orçamentárias, a fim de se atingir as finalidades públicas.

ESPECIFICAÇÃO	2022			2023			% VARIAÇÃO NOMINAL			LOA 2023		
RECEITAS	abr/22	mai/22	ANUAL	abr/23	mai/23	ANUAL	ABR/23 MAI/23	MAI/22 MAI/23	ANUAL	PREVISTO	% REALIZ.	%PARTC.
	(a)	(b)	©	(d)	(e)	(f)	(g)=(e/d)	(h)=(e/b)	(i)=(f/c)	(j)	(l)=(j/f)	(m)=(f/100%)
RECEITAS CORRENTES	**199.859**	**241.763**	**1.118.776**	**252.129**	**228.767**	**1.216.874**	**-9%**	**-5%**	**9%**	**2.840.532**	**43%**	**90%**
IMPOSTOS, TAXAS E CONTRIBUI	**64.946**	**81.205**	**411.705**	**86.510**	**76.054**	**462.803**	**-12%**	**-6%**	**12%**	**944.397**	**49%**	**34%**
ISS	30.343	31.296	152.249	32.961	35.393	168.002	7%	13%	10%	426.526	39%	**12%**
IPTU	23.538	24.494	192.089	24.274	26.080	210.058	7%	6%	9%	313.286	67%	**16%**
IRRF	5.257	17.243	35.381	7.701	7.416	31.342	-4%	-57%	-11%	102.647	31%	**2%**
ITBI	4.294	5.953	19.487	20.328	5.449	41.086	-73%	-8%	111%	56.164	73%	**3%**
TAXAS	1.514	2.219	12.499	1.246	1.716	12.315	38%	-23%	-1%	45.774	27%	**1%**
CONTRIBUIÇÕES	**6.456**	**9.783**	**34.377**	**9.712**	**7.004**	**34.957**	**-28%**	**-28%**	**2%**	**93.897**	**37%**	**3%**
PATRIMONIAL	**3.528**	**5.306**	**22.009**	**8.523**	**6.182**	**31.050**	**-27%**	**17%**	**41%**	**74.169**	**42%**	**2%**
SERVIÇOS	**787**	**839**	**3.989**	**1.708**	**1.274**	**5.196**	**0%**	**0%**	**30%**	**10.000**	**52%**	**0%**
TRANSF. CORRENTES	**120.983**	**139.546**	**632.245**	**141.409**	**135.085**	**668.786**	**-4%**	**-3%**	**6%**	**1.668.165**	**40%**	**50%**
TRANSF.UNIÃO E DE SUAS ENTI	**61.963**	**73.242**	**330.591**	**64.808**	**73.282**	**351.871**	**13%**	**0%**	**6%**	**970.551**	**36%**	**26%**
FPM	41.242	45.878	220.418	43.464	48.317	239.473	11%	5%	9%	599.482	40%	**18%**
ROYALTIES ANP	1.179	1.691	6.218	1.046	1.108	5.652	6%	-34%	-9%	34.460	16%	**0%**
ROYALTIES ESTADO	226	300	1.197	127	171	658	35%	-43%	-45%	6.392	10%	**0%**
CIDE	140	0	261	0	0	2	0%	0%	-99%	1.345	0%	**0%**
SUS	18.179	18.506	92.079	18.675	21.507	97.460	15%	16%	6%	239.405	41%	**7%**
FNDE	280	0	1.386	306	598	3.391	95%	#DIV/0!	145%	8.942	38%	**0%**
FNAS	674	526	1.859	913	866	2.914	0%	0%	0%	11.345	26%	**0%**
CONVÊNIOS	5	669	1.026	0	500	500	0%	0%	-51%	41.350	1%	**0%**
DEMAIS	38	5.672	6.147	277	215	1.821	-22%	-96%	-70%	27.830	7%	**0%**
TRANSF.ESTADOS E SUAS ENTI	**43.725**	**48.880**	**219.226**	**53.923**	**43.421**	**227.108**	**-19%**	**-11%**	**4%**	**503.042**	**45%**	**17%**
ICMS	20.038	33.921	130.911	27.483	32.027	140.058	17%	-6%	7%	315.000	44%	**10%**
IPVA	20.335	6.205	51.617	21.184	6.460	59.214	-70%	4%	15%	105.700	56%	**4%**
IPI- EXPORTAÇÃO	8	5	38	15	13	68	-13%	160%	79%	95	72%	**0%**
SUS	3.247	8.652	36.175	5.123	4.803	27.183	-6%	-44%	-25%	80.690	34%	**2%**
DEMAIS	97	97	485	118	118	585	0%	22%	21%	1.557	0%	**0%**
TRANSF. DE OUT. INSTITUIÇÕES P	**15.246**	**17.339**	**82.053**	**22.135**	**18.841**	**89.590**	**-15%**	**9%**	**9%**	**192.367**	**47%**	**7%**
TRANSF. DE PESSOA FISICA E PRIV	**49**	**85**	**375**	**543**	**-459**	**217**	**0%**	**-640%**	**-42%**	**2.205**	**10%**	**0%**
OUTRAS REC. CORRENTES	**3.159**	**5.084**	**14.451**	**4.267**	**3.168**	**14.082**	**-26%**	**-38%**	**-3%**	**49.904**	**28%**	**1%**
RECEITAS DE CAPITAL	**2.892**	**5.124**	**22.358**	**4.579**	**9.805**	**80.034**	**114%**	**91%**	**258%**	**459.282**	**17%**	**6%**
RECEITAS INTRA.	**23.688**	**37.085**	**131.729**	**27.013**	**30.493**	**136.944**	**13%**	**-18%**	**4%**	**420.553**	**33%**	**10%**
DEDUÇÃO DA RECEITA	**-16.255**	**-17.170**	**-80.387**	-80.387	-17.277	-87.450	**-79%**	**1%**	**9%**	**-192.715**	45%	**-6%**
TOTAL DA RECEITA	**210.184**	**266.802**	**1.192.476**	**203.334**	**251.788**	**1.346.402**	**24%**	**-6%**	**13%**	**3.527.652**	**38%**	**100%**

Fonte: Dados do Sistema Contabilis

Assinado por 1 pessoa: ANTONIO SILVA ROCHA
Para verificar a validade das assinaturas, acesse https://aracaju.1doc.com.br/verificacao/22B6-23DA-B617-38F6 e informe o código 22B6-23DA-B617-38F6

GRÁFICO PARTICIPAÇÃO %

O gráfico representa a participação das Receitas de Impostos e Taxas do Município e as Transferências Correntes Constitucionais , que demonstram o grau de dependência financeira do Município, no acumulado do exercício de 2023. As Receitas Impostos e Taxas do Municipio representaram 51% e as Transferências Constitucionais com 49%.

Especificação	Valor Mi	PARTICIPAÇÃO%
IMPOSTOS E TAXAS	**462.803**	**51%**
ISS	168.002	19%
IPTU	210.058	23%
IRRF	31.342	3%
ITBI	41.086	5%
TAXAS	12.315	1%
TRANSFERÊNCIAS CF	**438.813**	**49%**
FPM	239.473	27%
ICMS	140.058	16%
IPVA	59.214	7%
IPI- EXPORTAÇÃO	68	0%
TOTAL	**901.616**	**100%**

Fonte: Dados do Sistema Contabilis

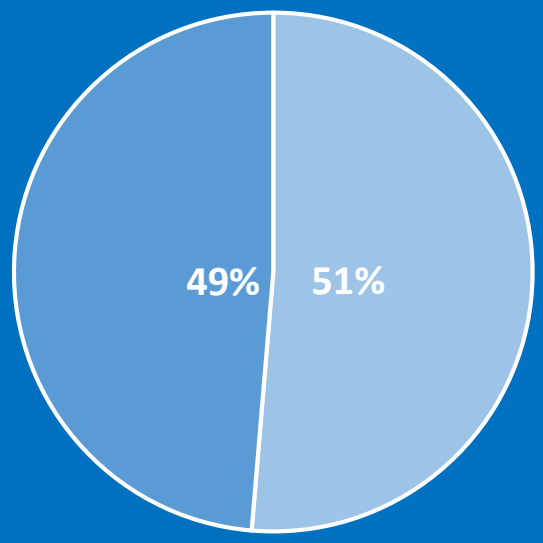

Assinado por 1 pessoa: ANTONIO SILVA ROCHA
Para verificar a validade das assinaturas, acesse https://aracaju.1doc.com.br/verificacao/22B6-23DA-B617-38F6 e informe o código 22B6-23DA-B617-38F6

GRÁFIO DA EVOLUÇÃO DO GRAU DE DEPENDENCIA FINANCEIRA DO MUNICÍPIO -RECEITAS PROPRIAS X TRANSFERÊNCIA CORRENTES

O gráfico a seguir representa a evolução do grau de dependência financeira do Município, ou seja, o quanto as receitas próprias representam do total da receita arrecadada no comparativo com as transferências Correntes:

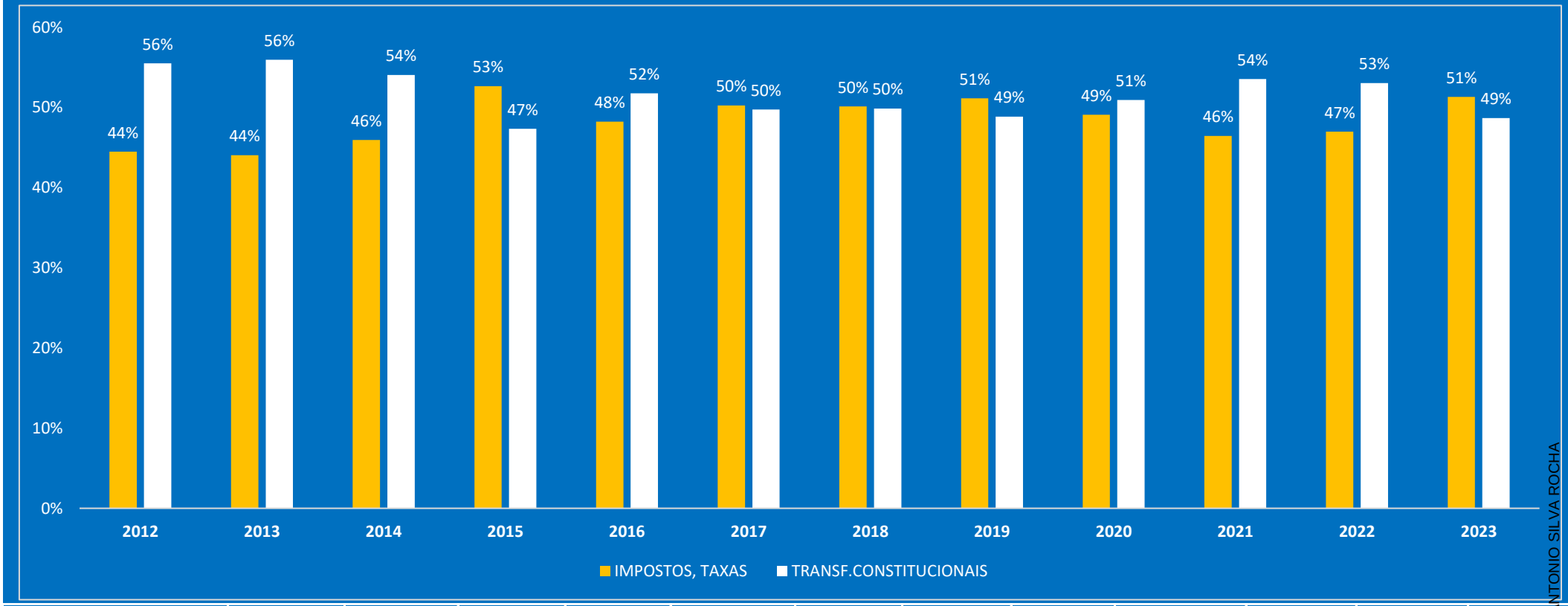

RECEITAS	2012	2013	2014	2015	2016	2017	2018	2019	2020	2021	2022	2023
IMPOSTOS, TAXAS	44%	44%	46%	53%	48%	50%	50%	51%	49%	46%	47%	51%
TRANSF.CONSTITUCIONAIS	56%	56%	54%	47%	52%	50%	50%	49%	51%	54%	53%	49%

Fonte: Dados do Sistema Contabilis

Assinado por 1 pessoa: ANTONIO SILVA ROCHA
Para verificar a validade das assinaturas, acesse https://aracaju.1doc.com.br/verificacao/22B6-23DA-B617-38E6 e informe o código 22B6-23DA-B617-38F6

RECEITA CORRENTE LIQUIDA RCL NOS ULTIMOS 10 ANOS

RCL

A Receita Corrente Líquida é o somatório da s receitas tributárias de contribuições, patrimoniais, industriais, agropecuárias, de serviços, transferências correntes e outras receitas correntes. Deduzidas as contribuições do servidor para o Plano de Previdência, compensação financeira entre regimes de previdências e dedução da receita para a formação do FUNDEB.

RECEITA CORRENTE LIQUIDA	Dez14	Dez/15	Dez/16	Dez/17	Dez/18	Dez/19	Dez/20	DEZ/21	DEZ/22	MAI/23
Receita Corrente Bruta	**1.496.965**	**1.589.050**	**1.638.082**	**1.680.288**	**1.796.023**	**1.970.467**	**2.109.274**	**2.173.453**	**2.597.995**	**2.695.919**
Receita Tributária	412.483	454.283	483.919	521.965	591.744	642.384	668.489	756.881	861.186	912.119
Receita de Contribuições	55.516	66.561	67.140	83.327	75.257	74.154	83.607	83.274	86.904	87.484
Transferências Correntes	907.915	965.022	953.578	941.274	1.016.794	1.092.480	1.228.357	1.271.468	1.535.276	1.571.809
Demais Receitas Correntes	121.051	103.184	133.445	133.722	112.228	161.449	128.821	61.830	114.629	124.507
Deduções	**134.927**	**139.105**	**144.811**	**157.828**	**170.655**	**171.301**	**183.388**	**208.649**	**238.591**	**246.747**
Contrib do Servidor p/oRPPS	37.890	41.083	41.965	56.673	43.680	38.424	40.492	38.244	48.896	49.130
Compensação Finc.ent.RPGS	678	2.002	2.988	836	5.849	5.646	18.596	17.605	4.191	5.224
Rendimentos de Aplic.RPPS	0	0	0	0	0	0	0	0	0	0
Dedução Rec./Form.Fundeb	96.359	96.020	99.858	100.319	121.126	127.231	124.300	152.800	185.504	192.393
Receita Corrente Líq. (RCL)	**1.362.038**	**1.449.945**	**1.493.271**	**1.522.460**	**1.625.368**	**1.799.166**	**1.925.886**	**1.964.804**	**2.359.404**	**2.449.172**

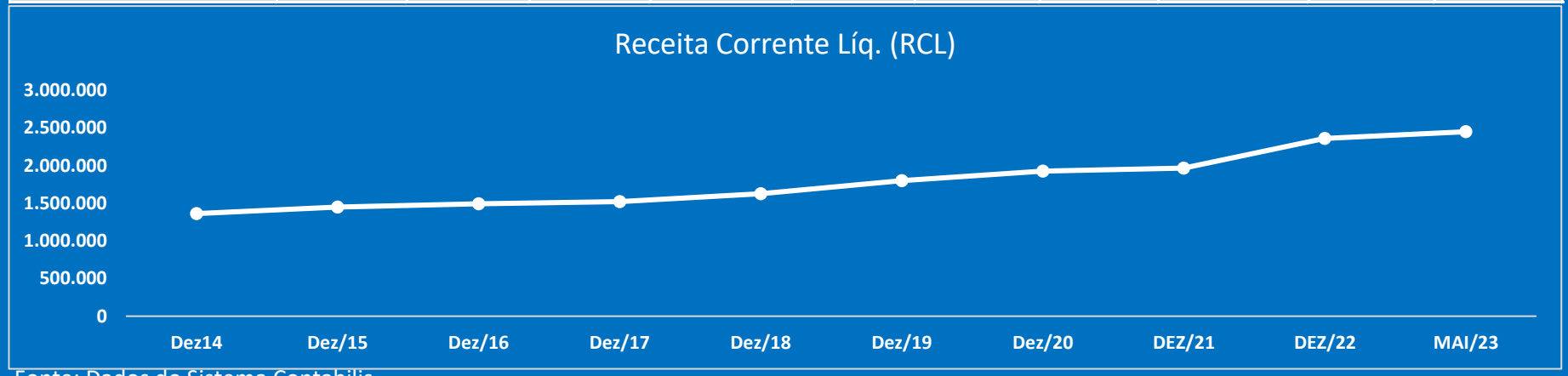

Fonte: Dados do Sistema Contabilis

Assinado por 1 pessoa: ANTONIO SILVA ROCHA
Para verificar a validade das assinaturas, acesse https://aracaju.1doc.com.br/verificacao/22B6-23DA-B617-38F6 e informe o código 22B6-23DA-B617-38F6

GRÁFICO DA EVOLUÇÃO RCL 2015-2023

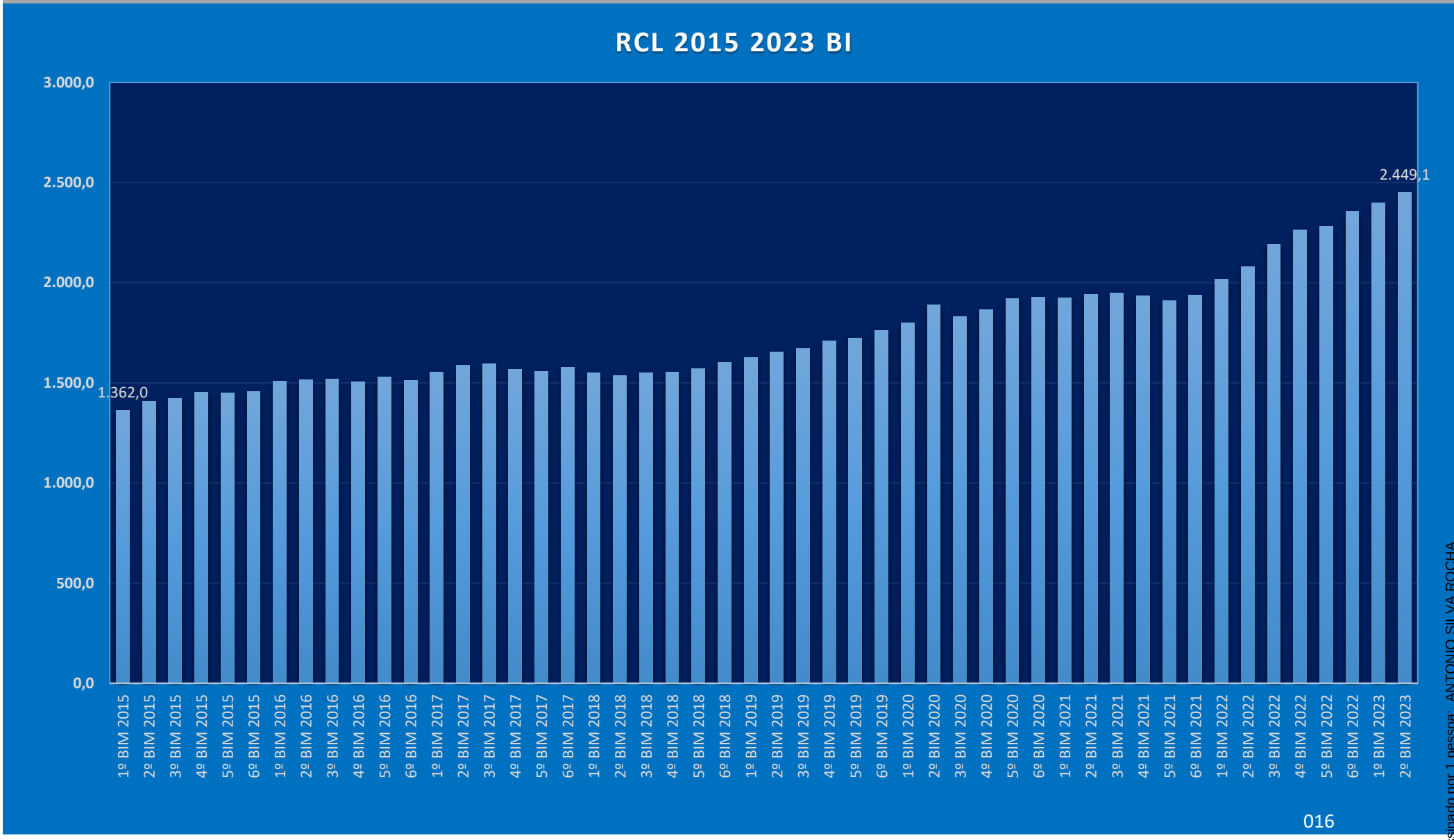

Assinado por 1 pessoa: ANTONIO SILVA ROCHA
Para verificar a validade das assinaturas, acesse https://aracaju.1doc.com.br/verificacao/22B6-23DA-B617-38F6 e informe o código 22B6-23DA-B617-38F6

RECEITAS PREVIDÊNCIARIAS

IPCA: 4,07% R$ Milhões Correntes

DISCRIMINAÇÃO	Acumulado nos 12 meses (Jun /21-Mai/22)	Acumulado nos 12 meses (Jun/22-Mai/23)	Dif.Valor	% Var N	S/IPCA
1. RECEITA ORÇAMENTÁRIA POR FONTE DE RECURSOS	**372.082**	**394.549**	**22.467**	**6%**	**2%**
1.1 Poder Executivo - Fundo em Repartição PF	261.309	277.043	15.734	6%	2%
1.2 Poder Legislativo - Fundo em Repartição PF	16.082	9.562	-6.520	-41%	-45%
Total da Receita - RPPS PF (1.1 + 1.2)	**277.391**	**286.605**	**9.214**	**3%**	**-1%**
1.3 Poder Executivo - Fundo em Capitalização PP	85.543	102.797	17.254	20%	16%
1.4 Poder Legislativo - Fundo em Capitalização PP	9.148	5.147	-4.001	-44%	-48%
Total da Receita - RPPS PP (1.3+1.4)	**94.691**	**107.944**	**13.253**	**14%**	**10%**

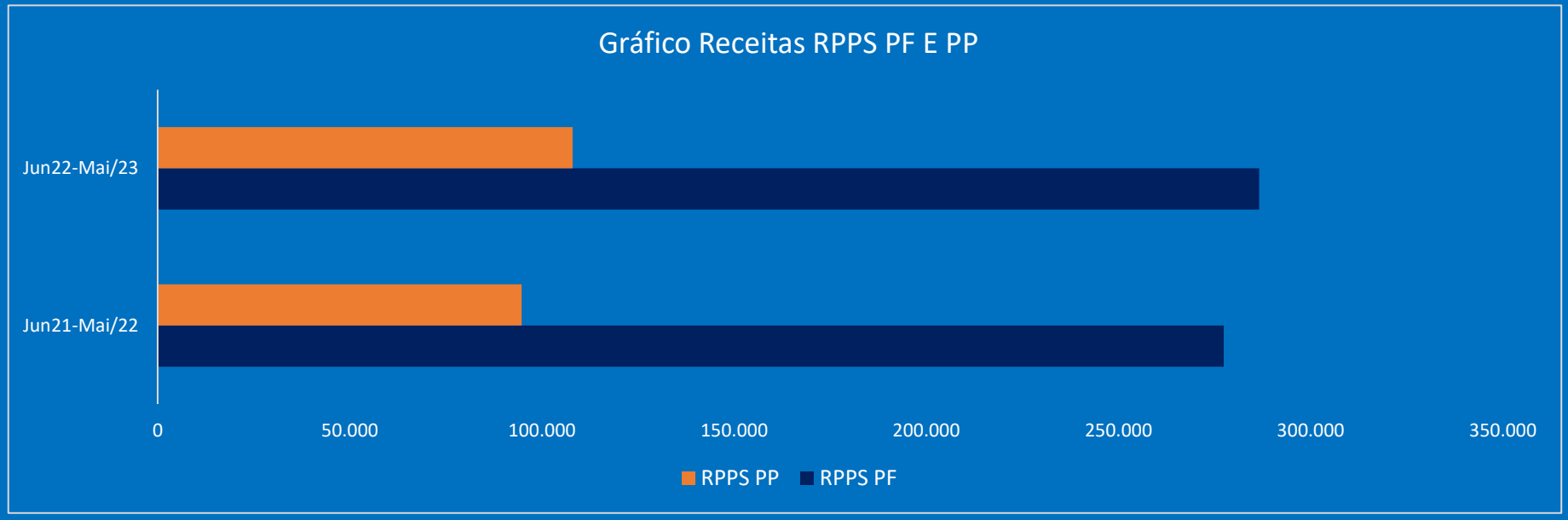

Fonte: Dados do Sistema Contabilis

Assinado por 1 pessoa: ANTONIO SILVA ROCHA
Para verificar a validade das assinaturas, acesse https://aracaju.1doc.com.br/verificacao/22B6-23DA-B617-38F6 e informe o código 22B6-23DA-B617-38F6

SUMÁRIO

II. DESPESAS

SECRETARIA MUNICIPAL
DA FAZENDA

Assinado por 1 pessoa: ANTONIO SILVA ROCHA
Para verificar a validade das assinaturas, acesse https://aracaju.1doc.com.br/verificacao/22B6-23DA-B617-38F6 e informe o código 22B6-23DA-B617-38F6

DESPESAS LIQUIDADAS

R$ Milhões Correntes

DESPESA CONSOLIDADA LIQUIDADAS	JANEIRO A MAIO					Variação Nominal		
	2019	2020	2021	2022	2023	2021	2022	2023
DESPESAS CORRENTES	722.232	770.642	808.285	897.553	1.009.847	4,88%	11,04%	12,51%
DESPESAS DE CAPITAL	36.138	78.912	53.157	46.831	111.751	-32,64%	-11,90%	138,63%
TOTAL	**758.370**	**849.554**	**861.442**	**944.384**	**1.121.598**	1,40%	9,63%	18,77%

Fonte: Dados do Sistema Contabilis

Assinado por 1 pessoa: ANTONIO SILVA ROCHA
Para verificar a validade das assinaturas, acesse https://aracaju.1doc.com.br/verificacao/22B6-23DA-B617-38E6 e informe o código 22B6-23DA-B617-38F6

DESPESAS CORRENTES LIQUIDADAS

R$ Milhões Correntes

DESPESA CONSOLIDADA LIQUIDADAS	JANEIRO A MAIO					Variação Nominal		
	2019	2020	2021	2022	2023	2021	2022	2023
Pessoal e Encargos	**456.211**	**467.038**	**491.897**	**539.873**	**584.559**	5,32%	9,75%	8,28%
Ativos	344.029	350.299	369.069	406.609	443.601	5,36%	10,17%	9,10%
Inativos	112.182	116.739	122.828	133.264	140.958	5,22%	8,50%	5,77%
Juros e Encargos da Dívida	**3.508**	**5.135**	**6.854**	**8.333**	**13.199**	33,48%	21,58%	58,39%
Outras Despesas Correntes	**262.513**	**298.469**	**309.534**	**349.347**	**412.089**	3,71%	12,86%	17,96%
TOTAL	**722.232**	**770.642**	**808.285**	**897.553**	**1.009.847**	4,88%	11,04%	12,51%

Fonte: Dados do Sistema Contabilis

Assinado por 1 pessoa: ANTONIO SILVA ROCHA
Para verificar a validade das assinaturas, acesse https://aracaju.1doc.com.br/verificacao/22B6-23DA-B617-38E6 e informe o código 22B6-23DA-B617-38F6

DESPESAS DE CAPITAL LIQUIDADAS

R$ Milhões Correntes

DESPESA CONSOLIDADA LIQUIDADAS	JANEIRO A MAIO					Variação Nominal		
	2019	2020	2021	2022	2023	2021	2022	2023
Investimentos	**30.184**	**70.045**	**40.327**	**37.510**	**99.181**	-42,43%	-6,99%	164,41%
Obras e Instalações	18.019	45.272	31.784	27.380	59.589	-29,79%	-13,86%	117,64%
Equipamentos e Material Permanente	4.920	9.216	2.691	2.358	9.504	-70,80%	-12,37%	303,05%
Demais despesas c/ Investimentos	7.245	15.557	5.852	7.772	30.088	-62,38%	32,81%	287,13%
Inversões Financeiras	**0**	**0**	**0**	**0**	**0**	0,00%	0,00%	0,00%
Amortização da Dívida	**5.954**	**8.867**	**12.829**	**9.320**	**12.569**	44,68%	-27,35%	34,86%
TOTAL	**36.138**	**78.912**	**53.156**	**46.830**	**111.750**	-32,64%	-11,90%	138,63%

Fonte: Dados do Sistema Contabilis

Assinado por 1 pessoa: ANTONIO SILVA ROCHA
Para verificar a validade das assinaturas, acesse https://aracaju.1doc.com.br/verificacao/22B6-23DA-B617-38E6 e informe o código 22B6-23DA-B617-38F6

DESPESAS LIQUIDADAS CONSOLIDADAS EM 12 MESES

IPCA: 4,07% R$ Milhões Correntes

DISCRIMINAÇÃO	Acumulado nos 12 meses (Jun/21-Mair22)	Acumulado nos 12 meses (Jun/22-Mai/23)	Dif.Valor	% Var N	S/IPCA
DESPESA TOTAL	**2.296.984**	**2.810.237**	**513.253**	**22,3%**	**18,27%**
Despesa Corrente	**2.137.262**	**2.482.724**	**345.462**	**16,2%**	**12,09%**
Pessoal e Encrgos Sociais	1.282.956	1.481.395	198.439	15,5%	11,40%
Juros e Encargos da Dívida	18.648	26.503	7.855	42,1%	38,05%
Outras Despesas Correntes	835.658	974.826	139.168	16,7%	12,58%
Despesa de Capital	**159.722**	**327.513**	**167.791**	**105,1%**	**100,98%**
Investimentos	136.763	302.246	165.483	121,0%	116,93%
Amortização da Dívida	22.959	25.267	2.308	10,1%	5,98%

Fonte: Dados do Sistema Contabilis

Assinado por 1 pessoa: ANTONIO SILVA ROCHA
Para verificar a validade das assinaturas, acesse https://aracaju.1doc.com.br/verificacao/22B6-23DA-B617-38F6 e informe o código 22B6-23DA-B617-38F6

GRÁFICO DA COMPOSIÇÃO DA DESPESA TOTAL %

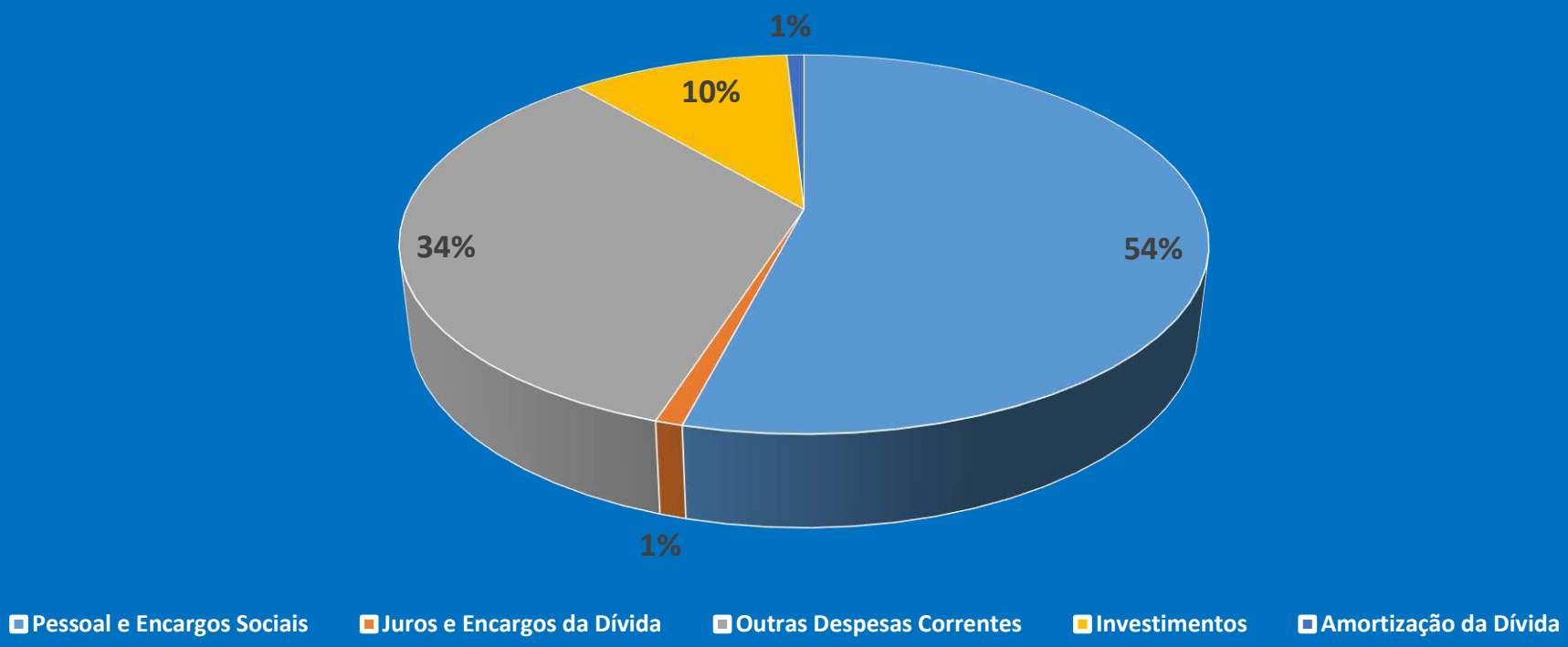

Assinado por 1 pessoa: ANTONIO SILVA ROCHA
Para verificar a validade das assinaturas, acesse https://aracaju.1doc.com.br/verificacao/22B6-23DA-B617-38F6 e informe o código 22B6-23DA-B617-38F6

Despesa Orçamentária por Função

O Demonstrativo da Despesa Orçamentária por Função expressa o maior nível de agregação das ações da administração pública, nas diversas áreas de despesas que competem ao setor público. O quadro a seguir demonstra a execução realizada pela Prefeitura nas funções de governo:

RREO - Anexo 2 (LRF, Art. 52, inciso II, alínea "c") Em Reais

FUNÇÃO/SUBFUNÇÃO	DOTAÇÃO INICIAL	DOTAÇÃO ATUALIZADA (a)	DESPESAS EMPENHADAS			SALDO (c) = (a-b)	DESPESAS LIQUIDADAS			SALDO (e) = (a-d)	INSCRITAS EM RESTOS A PAGAR NÃO PROCESSADOS[1] (f)
			MAIO	No Exercício (b)	% (b/total b)		MAIO	No Exercício (d)	% (d/total d)		
LEGISLATIVA	83.000	83.000	29.370	69.667	3%	13.333,00	6.804	30.965	3%	52.035,00	
ADMINISTRAÇÃO	496.450	503.235	24.116	374.992	15%	128.243,00	42.596	197.793	18%	305.442,00	
SEGURANÇA PÚBLICA	1.914	1.914	13	128	0%	1.786,00	9	38	0%	1.876,00	
ASSISTÊNCIA SOCIAL	104.737	104.945	2.441	71.341	3%	33.604,00	6.852	31.396	3%	73.549,00	
PREVIDÊNCIA SOCIAL	387.204	387.194	2.031	379.138	15%	8.056,00	30.206	144.839	*13%*	242.355,00	
SAÚDE	734.212	736.685	24.382	594.310	24%	142.375,00	62.849	264.278	24%	472.407,00	
TRABALHO	8.820	9.170	326	5.318	0%	3.852,00	695	3.087	0%	6.083,00	
EDUCAÇÃO	608.730	608.730	8.682	380.505	15%	228.225,00	40.723	179.096	16%	429.634,00	
CULTURA	16.568	21.240	3.142	5.046	0%	16.194,00	611	2.429	0%	18.811,00	
DIREITOS DA CIDADANIA	3.724	3.081	17	230	0%	2.851,00	47	97	0%	2.984,00	
URBANISMO	399.549	418.530	20.359	203.646	8%	214.884,00	19.516	86.580	8%	331.950,00	
HABITAÇÃO	105.645	151.094	-410	121.998	5%	29.096,00	2.358	13.325	1%	137.769,00	
SANEAMENTO	59.719	39.406	76	9.931	0%	29.475,00	792	3.727	0%	35.679,00	
GESTÃO AMBIENTAL	151.545	150.146	40.125	119.792	5%	30.354,00	19.753	84.189	8%	65.957,00	
CIÊNCIA E TECNOLOGIA	300	300	0	75	0%	225,00	0	75	0%	225,00	
INDÚSTRIA	100	100	0	0	0%	100,00	0	0	0%	100,00	
COMÉRCIO E SERVIÇOS	27.002	26.835	725	3.511	0%	23.324,00	544	2.463	0%	24.372,00	
COMUNIAÇÃO	200	33	0	0	0%	33,00	0	0	0%	33,00	
ENERGIA	39.450	39.450	0	13.897	1%	25.553,00	1.409	7.790	1%	31.660,00	
TRANSPORTE	86.139	86.139	2.442	68.454	3%	17.685,00	7.066	28.393	3%	57.746,00	
DESPORTO E LAZER	11.875	11.875	428	7.461	0%	4.414,00	569	4.319	0%	7.556,00	
ENCARGOS ESPECIAIS	76.091	81.570	7.918	48.198	2%	33.372,00	7.323	36.719	3%	44.851,00	
RESERVA DE CONTINGÊNCI	124.678	122.205	0	0		**122.205,00**	0	0		122.205,00	
TOTAL	**3.527.652**	**3.586.877**	**166.183**	**2.477.638**	**100,00%**	**1.109.239**	**250.722**	**1.121.598**	**100,00%**	**2.465.279**	

Fonte: Dados do Sistema Contabilis

Assinado por 1 pessoa: ANTONIO SILVA ROCHA
Para verificar a validade das assinaturas, acesse https://aracaju.1doc.com.br/verificacao/22B6-23DA-B617-38F6 e informe o código 22B6-23DA-B617-38F6

Gráfico Despesa Liquidada por Função

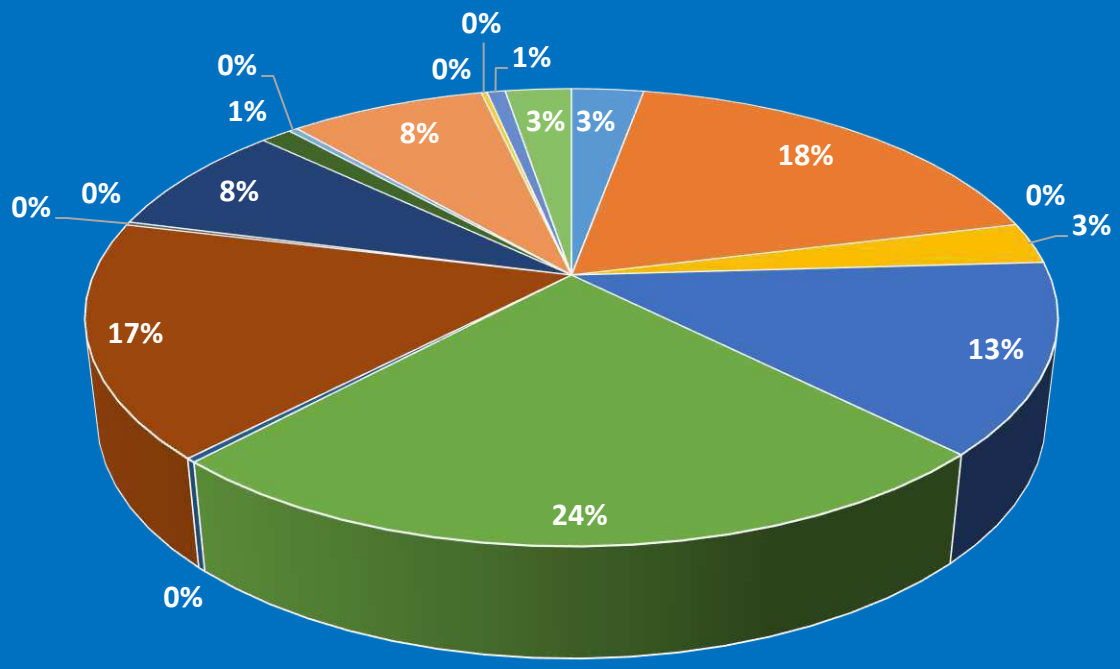

Assinado por 1 pessoa: ANTONIO SILVA ROCHA
Para verificar a validade das assinaturas, acesse https://aracaju.1doc.com.br/verificacao/22B6-23DA-B617-38F6 e informe o código 22B6-23DA-B617-38F6

EXECUÇÃO ORÇAMENTÁRIA POR ÓRGÃOS

QUADRO DA EXECUÇÃO ORÇAMENTARIA E OBRIGAÇÕES A PAGAR JANEIRO A MAIO 2023

R$ Mi

ÓRGÃO	Dotação Inicial	Dotação Atual	Empenhos	Liquidações	Pagamentos	A PAGAR		Saldo Disponível	Obrigações Financeiras	RESTOS A PAGAR	TOTAL A PAGAR
						Processado	N/Proc.				
CMA	83.000	83.000	69.667	30.964	30.260	702	38.702	13.333	0	0	39.404
EMSURB	182.634	188.104	153.692	107.967	90.913	17.053	45.725	34.412	12.339	103	75.220
EMURB	192.541	251.447	146.542	53.558	46.532	7.026	92.985	104.905	1.558	12	101.581
FUNCAJU	23.301	28.001	8.027	4.769	4.491	278	3.258	19.974	49	35	3.620
FUNDAT	8.820	9.170	5.317	3.087	2.990	97	2.230	3.853	211	124	2.662
SMTT	86.341	86.240	68.542	28.432	27.639	794	40.109	17.698	500	233	41.636
AJUPREV	484.577	484.576	379.268	144.942	144.873	69	234.326	105.308	7.010	3	241.408
SEMFAS	77.537	77.111	59.220	24.992	24.228	764	32.227	17.891	1.002	152	34.145
SEMFAZ	135.294	135.294	95.343	48.637	48.167	471	46.705	39.951	694	91	47.961
SECOM	27.710	27.710	15.043	11.257	11.085	171	3.786	12.667	69	17	4.043
SEMDEC	71.486	71.486	55.599	26.195	25.819	376	29.405	15.887	747	0	30.528
SEMED	608.730	608.730	380.504	179.096	173.218	5.877	201.408	228.226	5.068	3.596	215.949
SEGOV	21.026	18.553	14.822	6.446	6.317	130	8.376	3.731	156	0	8.662
SEMINFRA	302.905	315.160	194.024	47.202	46.850	352	146.823	121.136	245	31	147.451
SEJESP	11.875	11.875	7.462	4.319	4.240	78	3.142	4.413	62	11	3.293
SEMA	12.612	12.612	9.746	3.953	3.843	109	5.793	2.866	93	0	5.995
SETUR	50.121	37.761	11.423	9.152	8.978	173	2.271	26.338	73	0	2.517
SEPLOG	304.644	288.797	137.654	83.758	81.942	1.817	55.896	151.143	391	107	58.211
FMAS	24.400	25.119	12.112	6.394	5.759	636	5.717	13.007	68	734	7.155
FMDCA	2.324	1.960	87	44	42	2	42	1.873	0	0	44
FMPI	1.200	921	61	25	25	0	35	860	0	3	38
FMMA	2.547	2.547	959	337	337	0	621	1.588	0	0	621
FMDCOM	350	350	125	43	43	0	90	225	0	0	90
FMS	734.212	736.685	594.310	264.277	256.081	8.197	330.032	142.375	4.686	3.369	346.284
CGM	4.467	4.467	3.144	1.431	1.422	9	1.713	1.323	36	2	1.760
PGM	72.998	72.998	54.945	30.321	30.015	306	24.623	18.053	930	2	25.861
SEMDE	0	425	0	0	0	0	0	425	0	0	0
FMHIS	0	5.678	0	0	0	0	0	5.678	0	0	0
TOTAL	3.527.652	3.586.777	2.477.638	1.121.598	1.076.109	45.487	1.356.040	1.109.139	35.987	8.625	1.446.139

Fonte: Obrigações Financeiras Conta Contábil 21881 e Restos a Pagar Anexo 7 RRRO mensal

Fonte: Dados do Sistema Contabilis

Assinado por 1 pessoa: ANTONIO SILVA ROCHA
Para verificar a validade das assinaturas, acesse https://aracaju.1doc.com.br/verificacao/22B6-23DA-B617-38F6 e informe o código 22B6-23DA-B617-38F6

DESPESA POR CATEGORIA ECONÔMICA

A Despesa Orçamentária, assim com a Receita Orçamentária, é classificada em duas categorais econômicas. Despesas Correntes : Classificam-se nesta categoria todas as despesas que não contribuem, diretamente, para a formação ou aquisição de um bem de capital. Despesas de Capital: Classificam-se neste categoria aquelas despeas que contribuem, diretamente, para a formação ou aquisição de um bem de capital.

ESPECIFICAÇÃO	2022			2023			% VARIAÇÃO NOMINAL			LOA 2023		
DESPESAS	abr/22	mai/22	ANUAL	abr/23	mai/23	ANUAL	ABR/23 MAI/23	MAI/22 MAI/23	ANUAL	DOTAÇÃO ATUAL	% REALIZ.	%PARTC.
	(b)	(b)	©	(d)	(e)	(f)	(g)=(e/d)	(h)=(e/b)	(i)=(f/c)	(j)	(l)=(j/f)	(m)=(f/100%)
DESPESAS CORRENTES	**171.222**	**222.235**	**897.553**	**197.901**	**224.552**	**1.009.847**	**13%**	**1%**	**13%**	**2.718.074**	**37%**	**90%**
PESSOAL E ENC. SOCIAIS	**99.310**	**151.176**	**539.873**	**117.676**	**121.847**	**584.559**	**4%**	**-19%**	**8%**	**1.528.533**	**38%**	**52%**
Aposentadorias	24.110	28.082	121.072	25.887	26.781	128.353	3%	-5%	6%	343.210	37%	11%
Pensões	2.475	2.612	12.192	2.566	2.634	12.605	3%	1%	3%	33.974	37%	1%
Cont.P/Tempo Determinado	3.674	8.454	20.963	5.931	6.064	29.040	2%	-28%	39%	59.972	48%	3%
Vencimentos e Vantagens Fixas Pe	37.850	64.225	212.874	46.410	48.267	229.605	4%	-25%	8%	638.251	36%	20%
Obrigações Patronais	3.480	5.344	18.589	4.761	4.626	21.545	-3%	-13%	16%	48.678	44%	2%
Outras DesP. Variáveis	766	890	3.883	949	899	4.289	-5%	1%	10%	13.920	31%	0%
Sentenças Judiciais	1.261	2.391	7.434	295	1.540	5.877	422%	-36%	-21%	12.186	48%	1%
Obrig. Patronais - Intra.	24.144	36.082	133.537	28.785	29.003	144.585	1%	-20%	8%	353.630	41%	13%
Demais despesas	1.550	3.096	9.329	2.092	2.033	8.660	-3%	-34%	-7%	24.712	35%	1%
JUROS E ENC. DA DÍVIDA	**1.976**	**1.405**	**8.333**	**4.026**	**2.003**	**13.199**	**-50%**	**43%**	**58%**	**30.804**	**43%**	**1%**
OUTRAS DESP. CORRENTES	**69.936**	**69.654**	**349.347**	**76.199**	**100.702**	**412.089**	**32%**	**45%**	**18%**	**1.158.737**	**36%**	**37%**
Transf. a Inst. Privadas S/Fin. Lucr	14	30	1.085	92	7.367	15.627	7908%	0%	0%	56.197	28%	1%
Execução de Cont.de PPP	0	517	2.122	489	489	2.447	0%	0%	0%	6.500	38%	0%
Material de Consumo	6.020	6.629	21.889	5.423	5.655	26.095	4%	-15%	19%	86.628	30%	2%
Out. Desp. de P. Terceriz.	6.930	5.770	26.707	6.870	8.886	30.661	29%	0%	0%	81.414	38%	3%
Outros S. de Terceiro - PF	668	688	3.031	821	915	3.947	11%	33%	30%	17.652	22%	0%
Outros S. de Terceiro - PJ	48.138	43.313	162.834	48.910	58.523	207.663	20%	35%	28%	626.835	33%	19%
Outros S.T.I. Comunicação PJ	1.164	1.644	5.647	2.855	2.977	11.362	4%	81%	101%	38.630	29%	1%
Obrig. Trib., e Contributivas	2.093	2.263	10.469	2.353	3.491	12.728	48%	54%	22%	26.847	47%	1%
Desp.de Exerc. Anteriores	17	2.218	94.313	2.228	4.084	72.033	83%	84%	-24%	96.030	75%	6%
Demais Despesas	4.892	6.582	21.250	6.158	8.315	29.526	35%	26%	39%	122.004	24%	3%
DESPESAS DE CAPITAL	**13.385**	**12.743**	**46.831**	**37.687**	**26.171**	**111.751**	-31%	**105%**	**139%**	**746.598**	15%	**10%**
INVESTIMENTOS	**9.207**	**11.429**	**37.510**	**33.235**	**22.265**	**99.182**	-33%	**95%**	**164%**	**715.603**	14%	**9%**
Obras e Instalações	7.007	10.086	27.380	20.483	15.566	59.589	-24%	54%	118%	516.222	12%	5%
Equiq. e Mat. Permanente	1.703	261	2.359	3.038	793	9.504	-74%	204%	303%	87.470	11%	1%
Demais Despesas	497	1.082	7.771	9.714	4.002	28.185	-59%	270%	263%	98.167	29%	3%
Outros S. Terceiros PJ -Intra	0	0	0	0	1.904	1.904	0%	0%	0%	13.744	14%	0%
AMORTIZAÇÃO DA DÍVIDA	**4.178**	**1.314**	**9.321**	**4.452**	**3.906**	**12.569**	-12%	**197%**	**35%**	**30.995**	41%	**1%**
RESERVAS	0	0	0	0	0	0	0%	**0%**	**0%**	**122.205**	0%	**0%**
TOTAL	**184.607**	**234.978**	**944.384**	**235.588**	**250.723**	**1.121.598**	**6%**	**7%**	**19%**	**3.586.877**	**31%**	**100%**

Fonte: Dados do Sistema Contabilis

Assinado por 1 pessoa: ANTONIO SILVA ROCHA
Para verificar a validade das assinaturas, acesse https://aracaju.1doc.com.br/verificacao/22B6-23DA-B617-38F6 e informe o código 22B6-23DA-B617-38F6

GRÁFICO PARTICIPAÇÃO %

O Gráfico mostra a participação das Despesas Correntes Contínuas de Pessoal e Encargos Sociais, representando o maior grupo de gastos das despesas continuadas, com 60 %, e as Outras Despesas Correntes de manutenção da Prefeitura, com 40%, no acumulado do exercício de 2023.

Especificação	Valor Mi	PARTICIPAÇÃO%
DESPESAS COR. CONTINUAS	996.648	100%
PESSOAL E ENC. SOCIAIS	584.559	59%
Aposentadorias	128.353	13%
Pensões	12.605	1%
Cont.P/Tempo Determinado	29.040	3%
Vencimentos e Vantagens Fixas Pe	229.605	23%
Obrigações Patronais	21.545	2%
Outras DesP. Variáveis	4.289	0%
Sentenças Judiciais	5.877	1%
Obrig. Patronais - Intra.	144.585	15%
Demais despesas	8.660	1%
OUTRAS DESP. CORRENTES	412.089	41%
Transf. a Inst. Privadas S/Fin. Lucr	15.627	2%
Execução de Cont.de PPP	2.447	0%
Material de Consumo	26.095	3%
Out. Desp. de P. Terceriz.	30.661	3%
Outros S. de Terceiro - PF	3.947	0%
Outros S. de Terceiro - PJ	207.663	21%
Outros S.T.I. Comunicação PJ	11.362	1%
Obrig. Trib., e Contributivas	12.728	1%
Desp.de Exerc. Anteriores	72.033	7%
Demais Despesas	29.526	5%

Fonte: Dados do Sistema Contabilis

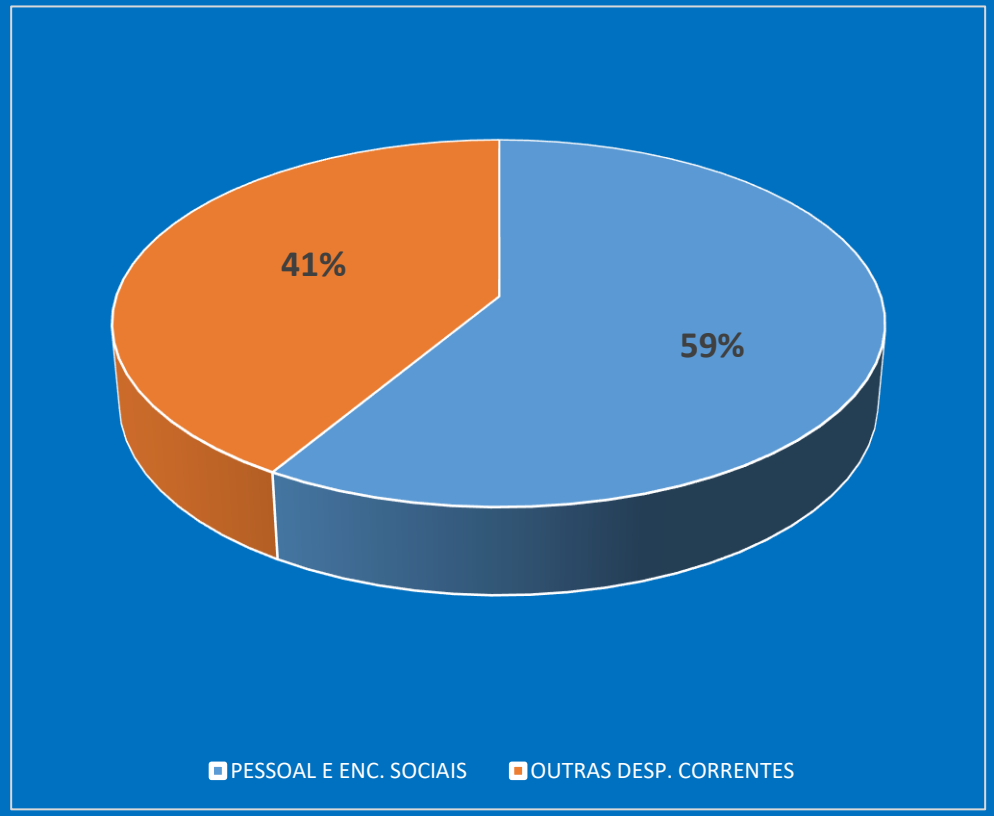

Assinado por 1 pessoa: ANTONIO SILVA ROCHA
Para verificar a validade das assinaturas, acesse https://aracaju.1doc.com.br/verificacao/22B6-23DA-B617-38E6 e informe o código 22B6-23DA-B617-38F6

RESTOS A PAGAR (PROCESSADOS + NÃO PROCESSADOS) EM 31.05.2023



Assinado por 1 pessoa: ANTONIO SILVA ROCHA
Para verificar a validade das assinaturas, acesse https://aracaju.1doc.com.br/verificacao/22B6-23DA-B617-38F6 e informe o código 22B6-23DA-B617-38F6

SUMÁRIO

III. F I N A N C E I O

SECRETARIA MUNICIPAL
DA FAZENDA

Assinado por 1 pessoa: ANTONIO SILVA ROCHA
Para verificar a validade das assinaturas, acesse https://aracaju.1doc.com.br/verificacao/22B6-23DA-B617-38F6 e informe o código 22B6-23DA-B617-38F6

CONTA BANCO POR FONTE DE RECURSOS

Disponibilidade de Caixa Líquido por grupo de destinação de recursos Maio /2023 (R$ milhões)

A tabela e o gráfico a seguir demonstram a disponibilidade de caixa em Maio /2023 por grupo de destinação de recursos, sem as deduções das obrigações financeiras, Restos a Pagar e Despesas Processadas a Pagar para o Poder Executivo e Legislativo.

DISPONIBILIDADE DE CAIXA	
TOTAL DOS RECURSOS NÃO VINCULADOS (I)*	**480.776.830**
Recursos Ordinários	480.776.830
TOTAL DOS RECURSOS VINCULADOS (II)	**210.271.517**
Receitas de Impostos e de Transf. Impostos - Educação	41.714.526
Transferências do FUNDEB	10.265.951
Outros Recursos Vinculados à Educação	28.502.229
Receitas de Impostos e de Transf. de Impostos - Saúde	896.559
Outros Recursos Vinculados à Saúde	30.050.289
Recursos Vinculados à Assistência Social	7.118.916
Recursos Vinculados ao RPPS	11.007.173
Recursos de Operações de Crédito	26.181.527
Recursos de Alienação de Bens/Ativos	2.213.771
Outros Recursos Vinculados	52.320.576
TOTAL (III) = (I + II)	**691.048.346**

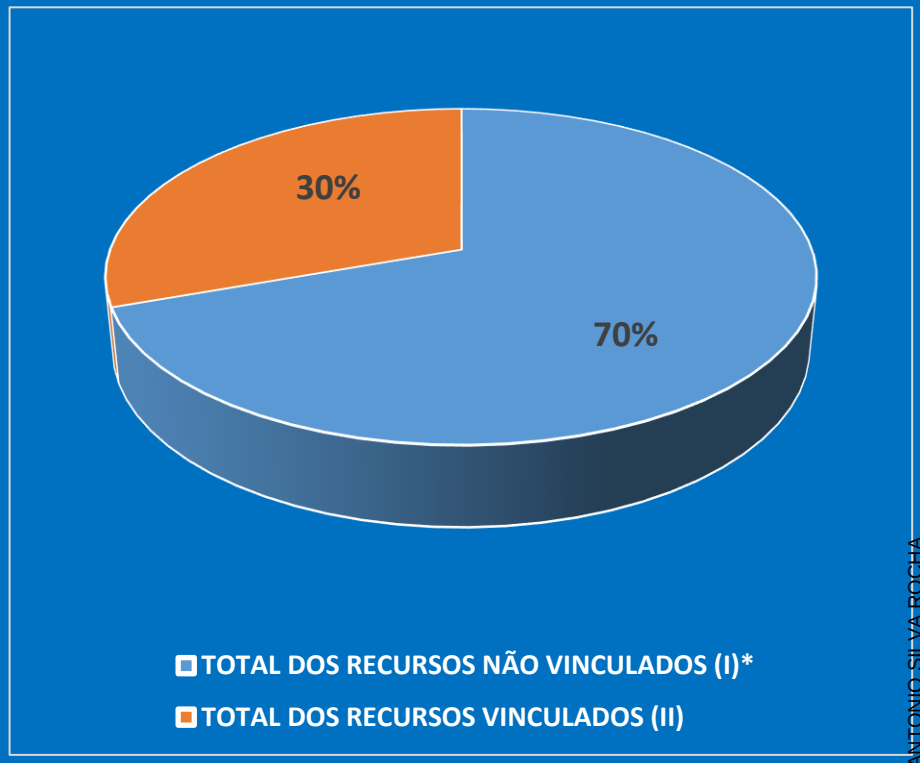

Fonte: Dados do Sistema Contabilis

Nota Explicativa:

1 - Na fonte Recursos não viculados esta incluidos os saldos das contas da PMA de Precatórios R$ 143.253.237,54

2 - Consta também as disponibilidades da Câmara no montante de R$ 4.789.797,90

Assinado por 1 pessoa: ANTONIO SILVA ROCHA
Para verificar a validade das assinaturas, acesse https://aracaju.1doc.com.br/verificacao/22B6-23DA-B617-38F6 e informe o código 22B6-23DA-B617-38F6

DISPONIBILIDADE DE CAIXA Vs OBRIGAÇÕES FINANCEIRAS E RESTOS A PAGAR

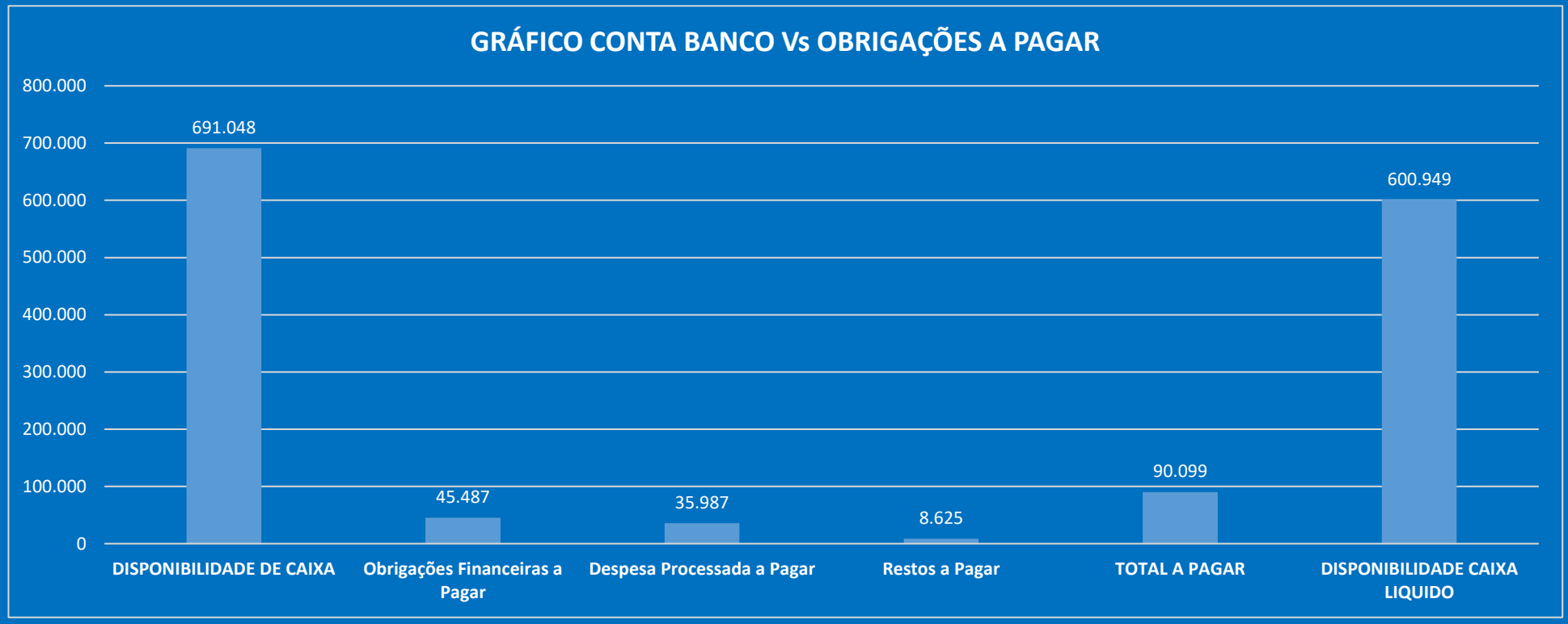

Assinado por 1 pessoa: ANTONIO SILVA ROCHA
Para verificar a validade das assinaturas, acesse https://aracaju.1doc.com.br/verificacao/22B6-23DA-B617-38E6 e informe o código 22B6-23DA-B617-38F6

VI. RESULTADOS

SECRETARIA MUNICIPAL
DA FAZENDA

Assinado por 1 pessoa: ANTONIO SILVA ROCHA
Para verificar a validade das assinaturas, acesse https://aracaju.1doc.com.br/verificacao/22B6-23DA-B617-38F6 e informe o código 22B6-23DA-B617-38F6

BALANÇO ORÇAMENTÁRIO - RESULTADO

R$ 1,00

ESPECIFICAÇÃO		ORÇAMENTO ATUALIZADO	REALIZADA		RESULTADO NO PERÍODO
			JAN-MAI	%	
Receitas	CORRENTES	R$ 2.647.817.000,00	R$ 1.129.424.115,97	42,65%	R$ 224.804.432,37
	DE CAPITAL	R$ 459.281.600,00	R$ 80.033.900,76	17,43%	
	INTRAORÇ.	R$ 420.553.000,00	R$ 136.944.509,49	32,56%	
TOTAL		R$ 3.527.651.600,00	R$ 1.346.402.526,22	38,17%	

ESPECIFICAÇÃO		ORÇAMENTO ATUALIZADO	LIQUIDADA	
			JAN-MAI	%
Despesas	CORRENTES	R$ 2.483.469.756,27	R$ 865.191.402,00	34,84%
	DE CAPITAL	R$ 730.847.800,98	R$ 109.342.751,13	14,96%
	INTRAORÇ.	R$ 372.559.848,43	R$ 147.063.940,72	39,47%
TOTAL		R$ 3.586.877.405,68	R$ 1.121.598.093,85	31,27%

Fonte: Dados do Sistema Contabilis

Assinado por 1 pessoa: ANTONIO SILVA ROCHA
Para verificar a validade das assinaturas, acesse https://aracaju.1doc.com.br/verificacao/22B6-23DA-B617-38F6 e informe o código 22B6-23DA-B617-38F6

Resultado Previdênciario no Exercício de 2023

RECEITAS		ORÇAMENTO ATUALIZADO	ESPECIFICAÇÃO		RESULTADO NO PERÍODO
			JAN-MAI	%	
RPPS PP -Plano Previdenciario	RECEITA	R$ 106.121.000,00	R$ 35.150.969,57	33,12%	R$ 31.391.318,59
	DESPESA	R$ 9.824.000,00	R$ 3.759.650,98	38,27%	
Reservas R$ 96.297.000,00					
DESPESAS		ORÇAMENTO ATUALIZADO	ESPECIFICAÇÃO		RESULTADO NO PERÍODO
			JAN-MAI	%	
RPPS PF -Plano Financeiro	RECEITA	R$ 368.506.000,00	R$ 120.257.931,86	32,63%	-R$ 4.468.950,51
	DESPESA	R$ 352.706.000,00	R$ 124.726.882,37	35,36%	

ESPECIFICAÇÃO	ORÇAMENTO ATUALIZADO	JAN-MAI	%	RESULTADO NO PERÍODO
RECEITA DA ADMINITRAÇÃO - RPPS	R$ 9.939.000,00	R$ 3.068.430,56	30,87%	-R$ 753.326,10
DESPESA DA ADMINITRAÇÃO - RPPS	R$ 9.939.000,00	R$ 3.821.756,66	38,45%	

Fonte: Dados do Sistema Contabilis

Assinado por 1 pessoa: ANTONIO SILVA ROCHA
Para verificar a validade das assinaturas, acesse https://aracaju.1doc.com.br/verificacao/22B6-23DA-B617-38E6 e informe o código 22B6-23DA-B617-38F6

Cumprimento do Artigo 167-A CF 1988

Apuração Mensal da Relação entre as Receitas Correntes e as Despesas Correntes

(Em Cumprimento ao Artigo 167-A da Constituição Federal de 1988)

APURAÇÃO DA RELAÇÃO ENTRE AS RECEITAS ARRECADADAS E AS DESPESAS CORRENTES LIQUIDAS R$,1,00

DESCRIÇÃO	EVOLUÇÃO DAS RECEITAS CORRENTES X DESPESAS CORRENTES NOS ULTIMOS DOZE MESES												TOTAL DOS ÚLTIMOS DOZES MESES
Mês	JUN	JUL	AGO	SET	OUT	NOV	DEZ	JAN	FEV	MAR	ABR	MAI	
DESPESAS LIQUIDADAS (I)	188.311.349	205.850.873	185.016.063	172.214.138	208.396.189	194.751.708	343.107.475	175.498.257	199.496.558	212.398.776	197.903.899	224.551.892	2.507.497.175
RECEITAS ARRECADADAS (II)	221.904.500	217.623.052	228.266.610	195.806.850	193.877.483	212.503.199	393.821.586	227.961.467	298.543.774	237.851.294	264.029.326	241.982.762	2.934.171.903
RELAÇÃO % (III) (I)/(II)	84,86%	94,59%	81,05%	87,95%	107,49%	91,65%	87,12%	76,99%	66,82%	89,30%	74,96%	92,80%	85,46%

FONTE: SISTEMA CONTABILIS: BALANCETE CONSOLIDADO EMISSÃO: 02/06/2023 17H57

Nota: 1 Quanto às despesas correntes, deverão ser consideradas aquelas liquidadas nos 12 meses, adicionadas das despesas empenhadas e não liquidadas, inscritas em restos a pagar não processados no mês de dezembro

Nota: 2 No exercício de 2022, foram escritos em restos a pagar o valor de R$ 41.162.056,38 no mês de maio foram cancelados R$ 10.094.29, perfarcendo um total de cancelamentos de janeiro a abril no valor de R$ 265.281,77

Assinado por 1 pessoa: ANTONIO SILVA ROCHA
Para verificar a validade das assinaturas, acesse https://aracaju.1doc.com.br/verificacao/22B6-23DA-B617-38F6 e informe o código 22B6-23DA-B617-38F6

Resultado Primário e Nominal no Exercício de 2023

R$ Milhões Correntes

RESULTADO PRIMÁRIO E NOMINAL

Receitas Primárias Correntes	1.086.528.147
Receitas Primárias De Capital	848.087
Receita Primária Total	1.087.376.234
Despesas Primárias Pagas	918.022.545
Restos a pagar processados pagos	15.972.527
Restos a pagar nãoprocessados pagos	26.073.156
Despesa Primária Total	960.068.227
Resultado Primário - Acima da Linha	**127.308.007**
Meta Fiscal Anual Defenida na LDO	-20.357.160
Juros, Encargos e Variações Monetárias Ativos	21.362.165
Juros, Encargos e Variações Monetárias Passivos	15.498.114
Resultado Nominal - Acima da Linha	**133.172.058**
Meta Fiscal Anual Defenida na LDO	-27.565.600

FONTE: DADOS SISTEMA CONTABILIS

Nota: Sem receitas e despesas intorçamentárias.

Assinado por 1 pessoa: ANTONIO SILVA ROCHA
Para verificar a validade das assinaturas, acesse https://aracaju.1doc.com.br/verificacao/22B6-23DA-B617-38F6 e informe o código 22B6-23DA-B617-38F6

Limites Sobre a RCL

DESPESAS COM PESSOAL	% sobre RCL
Limite Máximo	60,00%
Limite Prudencial	57,00%
Gastos Totais	50,17%
DÍVIDA LIQUIDADA	**% sobre RCL**
Limite Definido por Resolução do Senado	120,00%
Dívida Consolidada Liquida %	0,48%
GARANTIAS DE VALORES	**% sobre RCL**
Limite Definido por Resolução do Senado	22,00%
Totais das Garantias	-
OPERAÇÕES DE CRÉDITO	**% sobre RCL**
Limite Definido por Resolução do Senado - Operações de Crédito	16,00%
Operações de Crédito Externas e Internas	3,04%
Limite Definido por Resolução do Senado - Antecipação de Receita	7,00%
Operações de Crédito por Antecipação de Receita	0,00%
RECEITAS CORRENTE LÍQUIDA	**2.449.171.047,98**
Receita Corrente Líquida Ajustada para Cálculo dos Limites de Endividamento	**2.442.294.765,98**
Receita Corrente Líquida Ajustada para Cálculo dos Limites da Desp.Pessoal	**2.425.302.618,62**

Nota: Gastos totais com pessoal Executivo + Legislativo

Assinado por 1 pessoa: ANTONIO SILVA ROCHA
Para verificar a validade das assinaturas, acesse https://aracaju.1doc.com.br/verificacao/22B6-23DA-B617-38F6 e informe o código 22B6-23DA-B617-38F6

Dívida Consolidada Liquida

R$ Milhões Correntes

DIVIDA CONSOLIDADA LIQUIDA	SALDOS	
	DEZ/2022	MAI/2023
DÍVIDA CONSOLIDADA (I)	**549.029**	**662.828**
Dívida Contratual	**314.244**	**384.967**
Parcelamentos	**40.862**	**38.008**
Precatórios posteriores à 05/05;2000 (inclusive)	**193.923**	**219.839**
Outras Dividas (Parcelamento Emsurb)	**0**	**20.014**
DEDUÇÕES (II)	**430.922**	**651.158**
Disponibilidade de Caixa	**430.820**	**651.023**
Disponibilidade de Caixa Bruto	**467.991**	**686.432**
(-) Restos a Pagar Processados	**17.342**	**5.194**
(-) Depósitos Restituíves e Valores Vinculados	**19.829**	**30.215**
Demais Haveres Financeiros	**102**	**135**
DÍVIDA CONSOLIDADA LÍQUIDADA (III) (I) - (II)	**118.107**	**11.670**
RECEITA CORRENTE LÍQUIDA - RCL (Ajustada)	**2.352.707**	**2.442.295**
% da DCL sobre a RCL (III/RCL) (Ajustada)	**5,02%**	**0,48%**
OUTROS VALORES NÃO INTEGRANDES DA DC	DEZ/2022	MAI/2023
PRECATÓRIOS ANTERIORES A 05/05/2000	**0**	**0**
PRECATÓRIOS POSTERIORES A 05/05/2000 (Não incluidos na DC)	**0**	**0**
PASSIVO ATUARIAL	**1.186.378**	**1.186.378**
DEPOSITOS E CONSIGNAÇÕES SEM CONTRAPARTIDA	**0**	**0**
RESTOS A PAGAR NÃO-PROCESSADOS	**32.732**	**6.390**
APROPRIAÇÃO DE DEPOSITOS JUDICIAIS - LC 151/2015	**19.964**	**19.964**

FONTE: DADOS SISTEMA CONTABILIS

Assinado por 1 pessoa: ANTONIO SILVA ROCHA
Para verificar a validade das assinaturas, acesse https://aracaju.1doc.com.br/verificacao/22B6-23DA-B617-38F6 e informe o código 22B6-23DA-B617-38F6

Trajetoria da Dívida Consolidada em doze meses

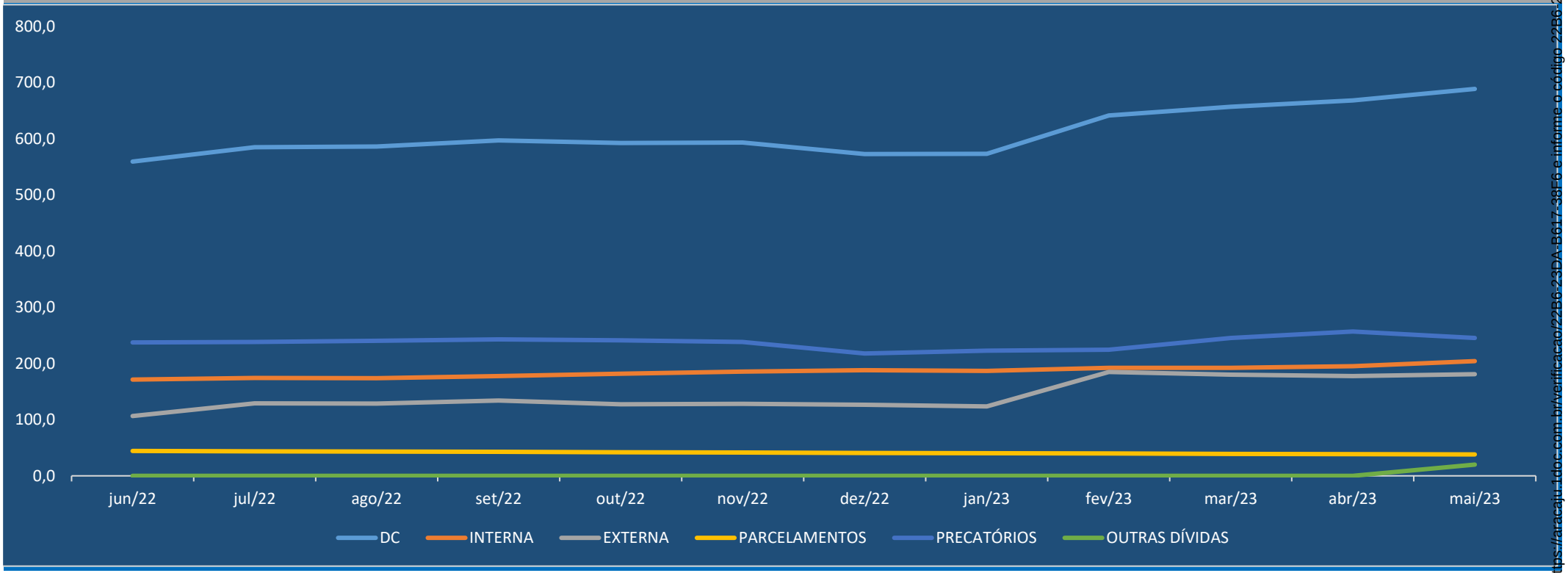

ESPECIFICAÇÃO	SALDOS EM MILHÕES											
	jun/22	jul/22	ago/22	set/22	out/22	nov/22	dez/22	jan/23	fev/23	mar/23	abr/23	mai/23
DC	**559,2**	**584,9**	**585,9**	**597,0**	**592,1**	**593,0**	**572,8**	**573,2**	**641,3**	**656,6**	**668,1**	**683,5**
INTERNA	171,3	174,0	173,9	177,4	181,7	185,3	188,0	186,8	192,2	192,2	195,3	204,1
EXTERNA	106,4	128,8	128,6	134,2	127,2	128,1	126,3	123,4	184,8	180,0	177,4	188,8
PARCELAMENTOS	44,3	43,7	43,1	42,6	42,0	41,4	40,8	40,3	39,7	39,1	38,6	38,1
PRECATÓRIOS	237,2	238,4	240,3	242,8	241,2	238,2	217,7	222,7	224,6	245,3	256,8	241,5
OUTRAS DÍVIDAS	0,0	0,0	0,0	0,0	0,0	0,0	0,0	0,0	0,0	0,0	0,0	2,0
% CRESCIMENTO NO MÊS	**2,2%**	**4,6%**	**0,2%**	**1,9%**	**-0,8%**	**0,2%**	**-3,4%**	**0,1%**	**11,9%**	**2,4%**	**1,8%**	**3,1%**

FONTE: DADOS SISTEMA CONTABILIS

Assinado por 1 pessoa: ANTONIO SILVA ROCHA
Para verificar a validade das assinaturas, acesse https://aracaju.1doc.com.br/verificacao/22B6-23DA-B617-38F6 e informe o código 22B6-23DA-B617-38F6

limite e trajetoria da Dívida Consolidada Liquida

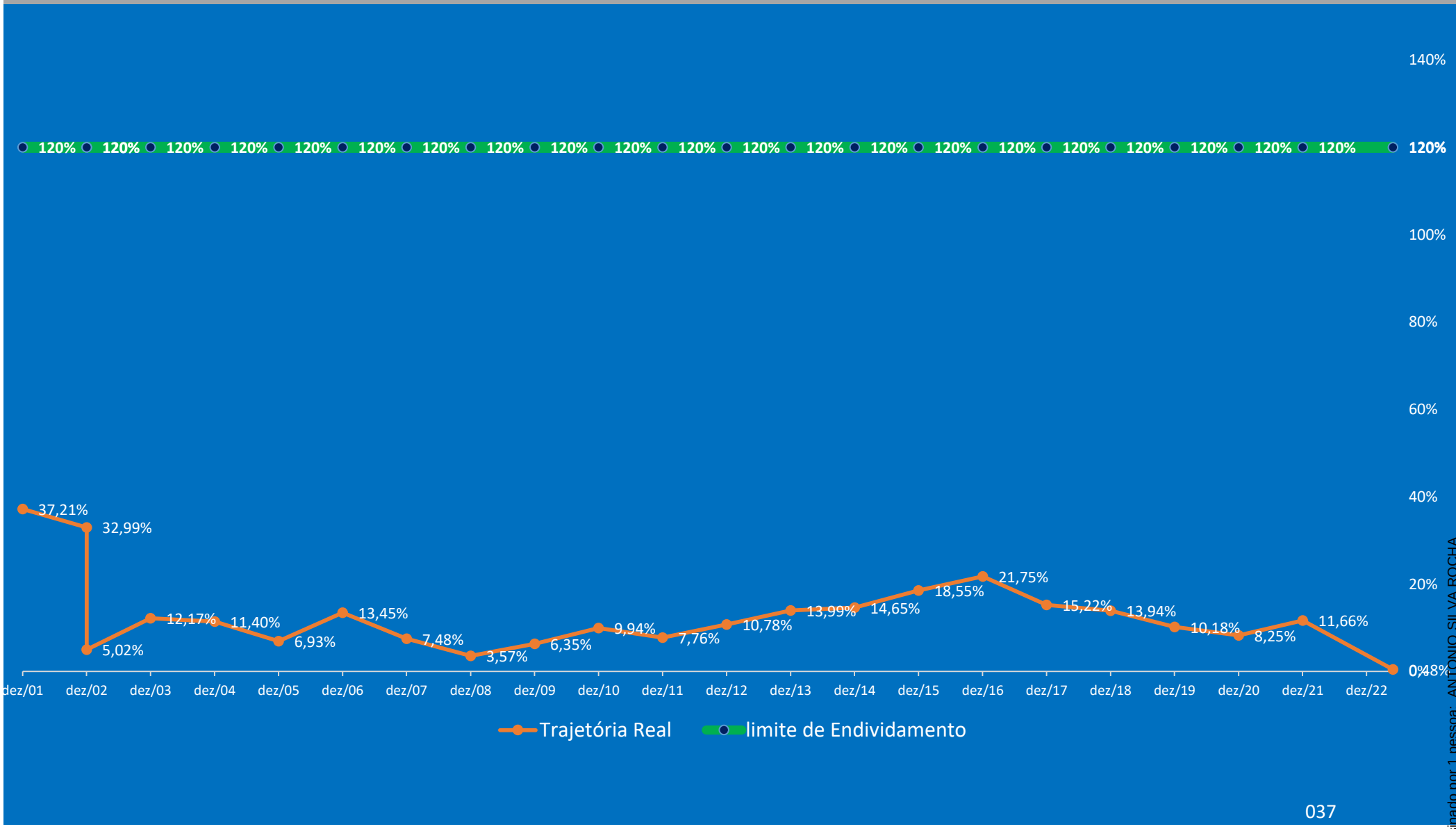

Assinado por 1 pessoa: ANTONIO SILVA ROCHA
Para verificar a validade das assinaturas, acesse https://aracaju.1doc.com.br/verificacao/22B6-23DA-B617-38E6 e informe o código 22B6-23DA-B617-38F6

ANEXO 8 PORTARIA STN 375/2020 | **EDUCAÇÃO-MDE** | **RELATÓRIO RESUMIDO DE EXECUÇÃO ORÇAMENTÁRIA -ARACAJU EM FOCO**

DEMONSTRATIVO DAS RECEITAS E DESPESAS COM MANUTENÇÃO E DESENVOLVIMENTO DO ENSINO (MDE)

Mínimo Constitucional de Gastos com Educação e Despesas Executadas de Janeiro a Maio /2023 (R$ Milhões)

A Constituição Federal estabelece que, na vigência do Novo Regime Fiscal, os municípios devem aplicar em despesas com MDE o percentual mínimo equivalente a 25% das receitas resultantes dos impostos e transferências de impostos. Tal verificação se faz nas despesas liquidadas, acrescentando-se, ao final do exercício, o montante inscrito em restos a pagar não-processados.

Despesa Executada 29,35 % Dotação Atualizada

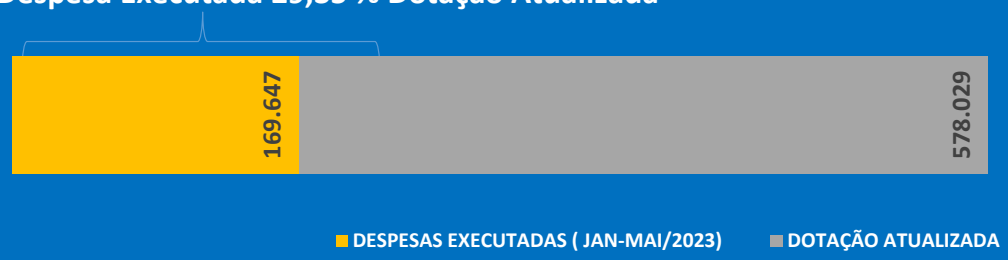

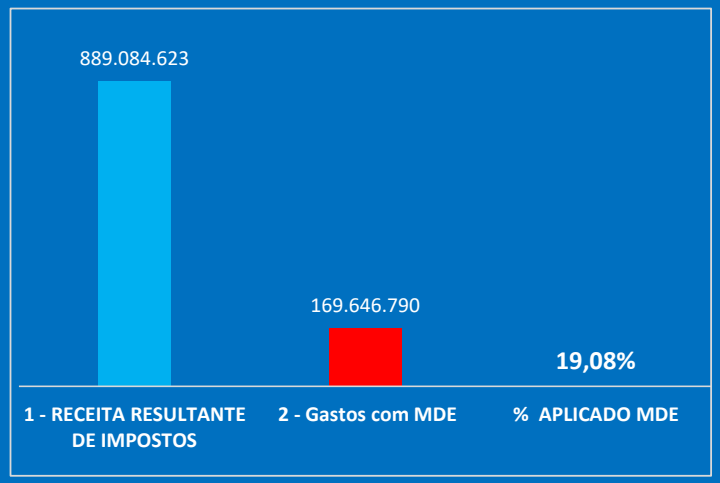

Evolução da despesa Executada com Educação 2013 A 2023

Em Milhões

Educação	Dez/13	Dez14	Dez/15	Dez/16	Dez/17	Dez/18	Dez/19	Dez/20	Dez /21	DEZ /22	MAI/2023
Despesa Executada com Educação	232.465	260.842	244.834	252.235	312.113	304.612	338.855	322.567	289.058	505.736	169.647
Dotação Atualizada	200.870	219.923	240.042	252.074	260.319	299.918	320.198	321.659	308.496	530.862	578.029
Despesa Excedente	31.596	40.919	4.792	161	51.795	4.694	18.657	909	-19.438	-25.126	-
Receita que serve de base para apuração	803.478	879.691	960.169	1.008.297	1.041.274	1.199.673	1.280.793	1.286.634	1.525.700	1.815.343	1.918.431

Assinado por 1 pessoa: ANTONIO SILVA ROCHA
Para verificar a validade das assinaturas, acesse https://aracaju.1doc.com.br/verificacao/22B6-23DA-B617-38F6 e informe o código 22B6-23DA-B617-38F6

Limites Constitucionais

ANEXO 8 PORTARIA STN 375/2020 | **SAÚDE - ASPS** | **RELATÓRIO RESUMIDO DE EXECUÇÃO ORÇAMENTÁRIA -ARACAJU EM FOCO**

DESMONSTRATIVO DAS DESPESAS COM AÇÕES E SERVIÇOS PÚBLICOS DE SAÚDE (ASPS)

Mínimo Constitucional de Gastos com Saúde e Despesas Executadas de Janeiro-Maio /2023 (R$ Milhões)

A Constituição Federal estabelece que, na vigência do Novo Regime Fiscal, os municípios devem aplicar em Ações e Serviços Púbicos de Saúde (ASPS) o percentual de mínimo equivalente a 15% das receitas resultantes dos impostos e transferências de impostos. Tal verificação se faz às despesas liquidadas, acrescentando-se, ao final do exercício, o montante inscrito em restos a pagar não-processados.

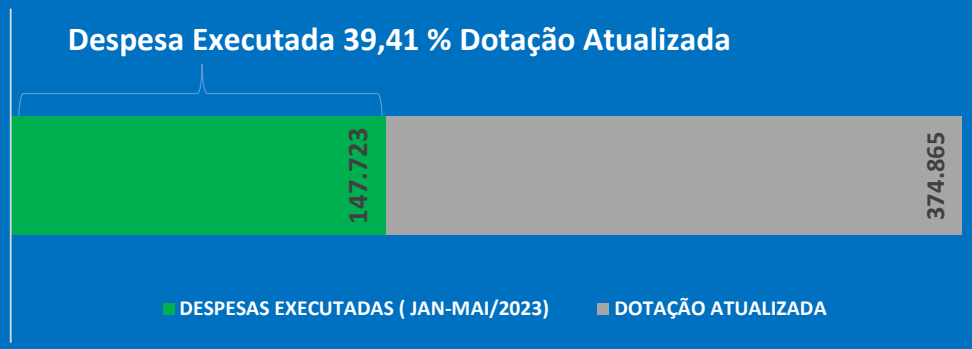

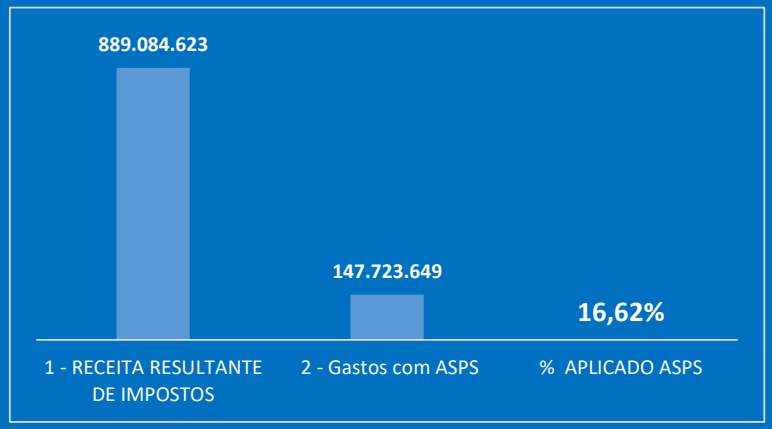

Evolução da despesa Executada com Educação 2013 A 2023

Em Milhões

Saúde - ASPS	Dez/13	Dez14	Dez/15	Dez/16	Dez/17	Dez/18	Dez/19	Dez/20	Dez/21	Dez /22	MAI/23
Despesa Executada com Saúde	159.784	180.449	216.364	173.727	225.875	264.326	247.244	267.143	291.963	314.094	147.723
Dotação Atualizada	136.591	149.547	163.229	171.410	208.255	239.935	256.159	257.327	292.195	317.469	374.865
Despesa Excedente	23.193	30.902	53.135	2.317	17.620	24.391	-8.915	9.816	-232	-3.375	–
Receita Base para apuração	803.478	879.691	960.169	1.008.297	1.041.274	1.199.673	1.280.793	1.286.634	1.492.318	1.768.237	1.858.949

Assinado por 1 pessoa: ANTONIO SILVA ROCHA
Para verificar a validade das assinaturas, acesse https://aracaju.1doc.com.br/verificacao/22B6-23DA-B617-38F6 e informe o código 22B6-23DA-B617-38F6

EVOLUÇÃO DOS LIMITES DOS GASTOS COM PESSOAL PODER EXECUTIVO E LEGISLATIVO 2021 A 2023

EVOLUÇÃO % DA DESPESA COM PESSOAL

RELATÓRIO RESUMIDO DE EXECUÇÃO ORÇAMENTÁRIA - ARACAJU EM FOCO

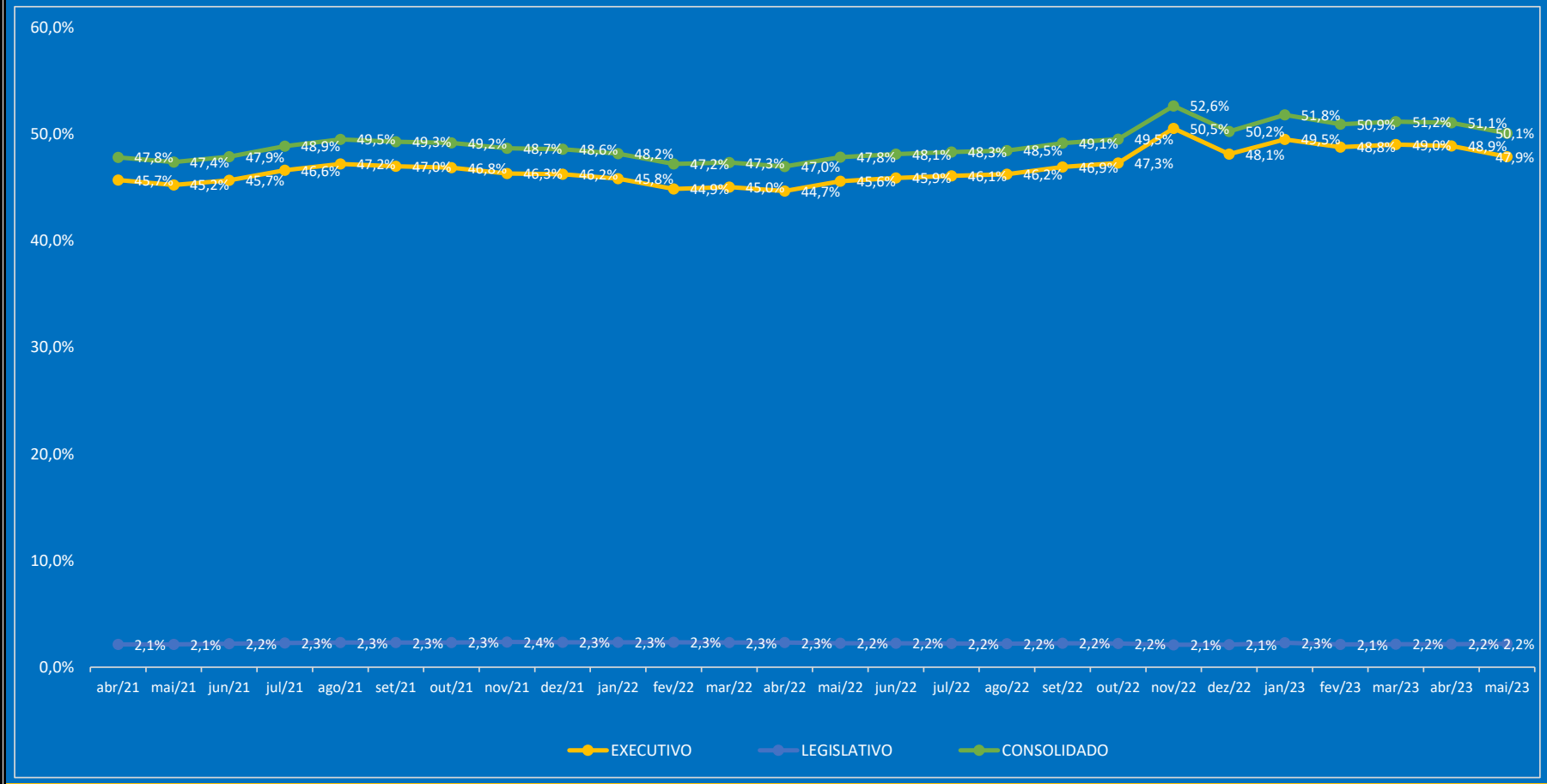

Despesa com Pessoal

Limites para Gastos com Pessoal

No âmbito Municipal, a LRF impôs um limite global de 60% da receita corrrente líquida - RCL (art. 19 III). Deste montante, 6% do percantual global é atribuído ao Poder Legislativo (art 20, Inciso III, alínea "a") enquanto 54% do percantual global (art.2,inciso III, alínea "b") é do Poder Executivo

Conforme previsto no caput do art. 23 da LRF, ultrapassados os limites, o percantual excedente terá de ser eliminado nos dois quadrimestre seguintes, sendo pelo menos um terço no primeiro, adotando-se, entre outras, as providências previstas nos § 3º e 4º art. 169 da CF.

Limite de Alerta: Legislativo 5,4% e Executivo 48,6% Total 54%

Limite Prudencial: Legislativo 5,7 % e Executivo 51,3% Total 57%

REALIZADO

Especificação	abr/21	mai/21	jun/21	jul/21	ago/21	set/21	out/21	nov/21	dez/21	jan/22	fev/22	mar/22	abr/22	mai/22	jun/22	jul/22	ago/22	set/22	out/22	nov/22	dez/22	jan/23	fev/23	mar/23	abr/23	mai/23
EXECUTIVO	45,7%	45,2%	45,7%	46,6%	47,2%	47,0%	46,8%	46,3%	46,2%	45,8%	44,9%	45,0%	44,7%	45,6%	45,9%	46,1%	46,2%	46,9%	47,3%	50,5%	48,1%	49,5%	48,8%	49,0%	48,9%	47,9%
LEGISLATIVO	2,1%	2,1%	2,2%	2,3%	2,3%	2,3%	2,3%	2,4%	2,3%	2,3%	2,3%	2,3%	2,3%	2,2%	2,2%	2,2%	2,2%	2,2%	2,2%	2,1%	2,1%	2,3%	2,1%	2,2%	2,2%	2,2%
CONSOLIDADO	47,8%	47,4%	47,9%	48,9%	49,5%	49,3%	49,2%	48,7%	48,6%	48,2%	47,2%	47,3%	47,0%	47,8%	48,1%	48,3%	48,5%	49,1%	49,5%	52,6%	50,2%	51,8%	50,9%	51,2%	51,1%	50,1%
RCL Ajustada	1939,0	1952,0	1934,3	1899,0	1911,5	1923,6	1931,7	1951,0	1954,9	1972,5	2007,4	2036,7	2070,8	2139,2	2172,4	2208,9	2246,9	2246,2	2268,9	2296,9	2348,6	2315,4	2388,6	2403,8	2438,4	2434,3

FONTE: SEMFAZ-COGOE **Nota Explicativa:** A evolução da despesa com pessoal no período de Janeiro de 2021 a Fevereiro 2023 da Prefeitura de Aracaju esta dentro dos limites Prudencial e Legal e acima do Limite de aletra em Jan/23 e Fev/23 da LRF.

Assinado por 1 pessoa: ANTONIO SILVA ROCHA
Para verificar a validade das assinaturas, acesse https://aracaju.1doc.com.br/verificacao/22B6-23DA-B617-38F6 e informe o código 22B6-23DA-B617-38F6

COMPARATIVO EM DOZE MESES DA DTP X RCL %

PODER EXECUTIVO

RELATÓRIO RESUMIDO DE EXECUÇÃO ORÇAMENTÁRIA - ARACAJU EM FOCO

GRÁFICO DA EVOLUÇÃO EM DEZE MESES DA DTP X RCL %

Assinado por 1 pessoa: ANTONIO SILVA ROCHA
Para verificar a validade das assinaturas, acesse https://aracaju.1doc.com.br/verificacao/22B6-23DA-B617-38F6 e informe o código 22B6-23DA-B617-38F6

EVOLUÇÃO DA DESPESA DE PESSOAL POR FUNÇÃO DE GOVERNO EM 12 MESES - PORTARIA MPOG 42/1999

DEMONSTRATIVO DA EVOLUÇÃO DA DESPESA DE PESSOAL POR FUNÇÃO DE GOVERNO
(PORTARIA MPOG Nº 42, DE 14.04.99)

DESPESA DE PESSOAL POR FUNÇÃO	jun/22	jul/22	ago/22	set/22	out/22	nov/22	dez/22	jan/23	fev/23	mar/23	abr/23	mai/23	TOTAL
01 - Legislativa	4.093.430	4.131.580	4.068.819	4.189.029	3.935.767	4.253.868	7.150.221	3.880.067	4.599.357	4.779.925	5.007.478	5.046.864	55.136.405
04 - Administração	25.683.494	26.078.799	26.166.624	25.472.677	24.691.884	25.426.830	44.438.590	26.595.370	27.671.127	27.632.423	28.475.502	28.991.650	337.324.969
08 - Assistência Social	3.848.889	3.881.666	3.879.282	3.931.327	3.912.535	3.732.802	6.401.728	3.900.205	3.623.100	3.773.026	3.735.371	3.863.920	48.483.851
09 - Previdência Social	29.030.308	28.827.644	29.521.265	30.002.701	27.892.625	27.930.596	46.375.101	27.114.722	28.677.219	27.719.143	28.604.941	29.571.551	361.267.817
10 - Saúde	20.971.734	23.985.768	22.144.727	21.965.010	21.448.452	21.564.650	36.188.154	21.583.516	22.096.132	21.438.816	22.019.969	22.630.709	278.037.637
11 - Trabalho	300.860	325.362	286.927	286.424	267.591	254.121	460.769	326.019	461.290	501.121	504.520	467.251	4.442.255
12 - Educação	24.378.746	27.685.468	24.132.761	24.867.782	23.389.514	23.454.814	45.793.245	24.304.517	24.155.357	24.527.497	25.123.589	25.618.354	317.431.644
26 - Transporte	3.411.909	3.634.556	3.461.531	3.401.310	3.299.972	3.357.524	5.671.717	3.546.740	3.594.076	3.509.286	3.567.817	3.764.051	44.220.489
27 - Desporto e Lazer	305.873	307.070	309.821	310.746	303.263	298.066	526.350	333.666	318.472	359.394	355.984	358.558	4.087.262
28 - Encargos Especiais	2.569.394	1.298.225	846.429	1.839.238	3.599.223	7.840.187	6.140.869	556.820	987.388	2.468.651	282.886	1.534.174	29.963.483
TOTAL	**114.594.636**	**120.156.137**	**114.818.185**	**116.266.242**	**112.740.827**	**118.113.459**	**199.146.745**	**112.141.642**	**116.183.518**	**116.709.282**	**117.678.056**	**121.847.083**	**1.480.395.814**

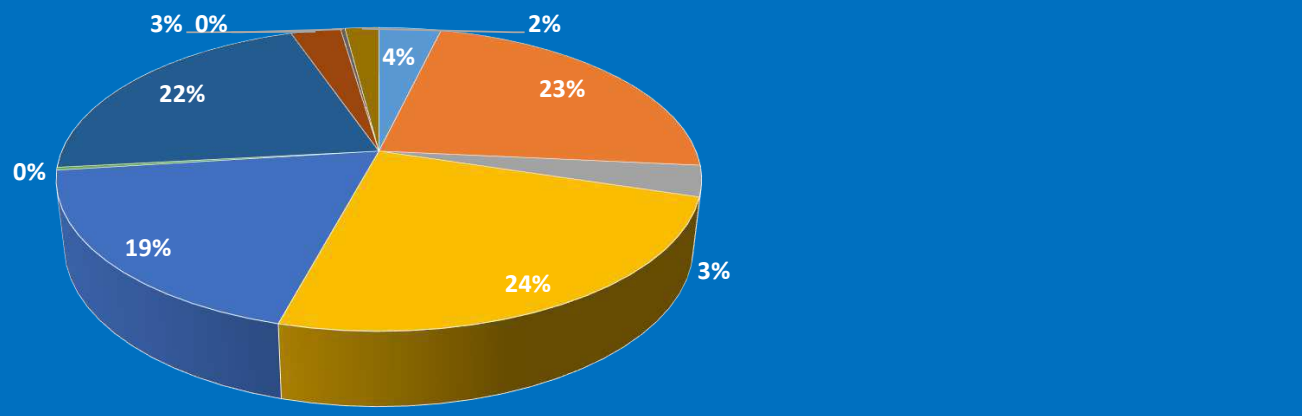

Assinado por 1 pessoa: ANTONIO SILVA ROCHA
Para verificar a validade das assinaturas, acesse https://aracaju.1doc.com.br/verificacao/22B6-23DA-B617-38F6 e informe o código 22B6-23DA-B617-38F6

ARACAJU
Cuidando da cidade para as pessoas

Investimentos - 2009 - 2023

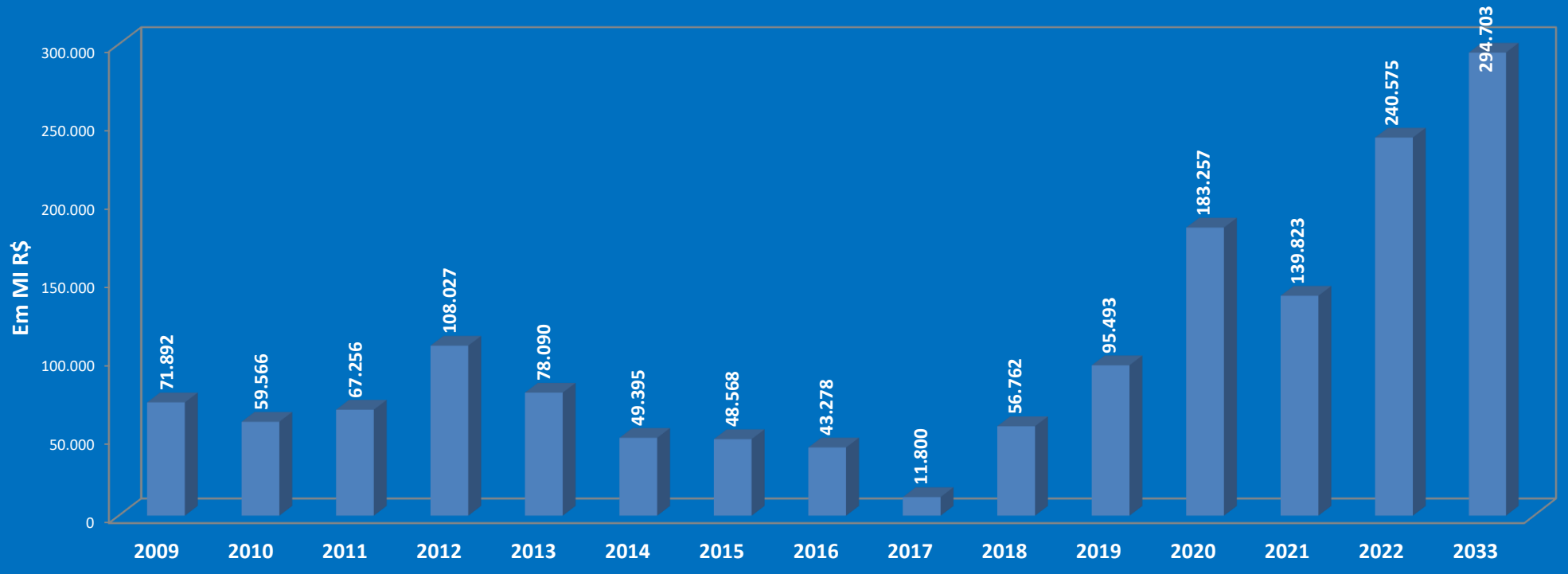

Fonte: SEMFAZ- COGOEF

Investimentos pela Despesa Liquidada 2009 a 2022

Assinado por 1 pessoa: ANTONIO SILVA ROCHA
Para verificar a validade das assinaturas, acesse https://aracaju.1doc.com.br/verificacao/22B6-23DA-B617-38F6 e informe o código 22B6-23DA-B617-38F6

ESTADO DE SERGIPE

PREFEITURA MUNICIPAL DE ARACAJU

RELATÓRIO RESUMIDO DA EXECUÇÃO ORÇAMENTÁRIA

DEMONSTRATIVO DA DESPESA COM PESSOAL EXECUTIVO

ORÇAMENTO FISCAL E DA SEGURIDADE SOCIAL

PERÍODO DE REFERÊNCIA: JUN/22 A MAI/23

(LRF, art. 55, inciso I aliena "a") R$

DESPESAS COM PESSOAL	DESPESAS EXECUTADAS NOS ÚLTIMOS 12 MESES												TOTAL (ÚLTIMOS 12 MESES)	INSCRIÇÃO EM RESTOS A PAGAR NÃO PROCESSADO
	LÍQUIDAS													
	jun/22	jul/22	ago/22	set/22	out/22	nov/22	dez/22	jan/23	fev/23	mar/23	abr/23	mai/23	(a)	(b)
DESPESAS BRUTA COM PESSOAL (I)	**116.808.456,50**	**126.520.543,31**	**119.693.933,63**	**114.592.563,04**	**116.538.287,14**	**121.373.594,01**	**203.546.792,14**	**108.317.142,97**	**117.315.588,97**	**120.573.676,86**	**119.343.401,11**	**125.495.519,11**	**1.510.119.498,79**	**170.508,77**
Pessoal Ativo	**81.839.218,91**	**87.306.827,70**	**81.580.457,67**	**82.451.687,57**	**81.262.844,87**	**86.282.452,31**	**146.525.371,02**	**81.124.998,73**	**82.927.871,25**	**84.155.045,93**	**84.019.944,33**	**87.194.259,75**	**1.066.670.980,04**	**166.608,77**
1 - Vencimentos, Vantagens e Outras Despesas Variáveis	**52.156.350,81**	**58.344.074,05**	**52.444.241,78**	**53.502.480,69**	**52.600.189,31**	**57.603.510,78**	**90.414.205,94**	**49.463.759,60**	**50.974.140,63**	**51.804.840,05**	**51.686.182,97**	**54.782.380,95**	**675.776.357,56**	**144.495,85**
31900400 Contratação Por Tempo Determinado	5.254.862,04	5.680.549,82	5.509.997,95	5.761.410,00	5.404.663,77	5.438.740,60	8.718.936,34	5.586.604,98	5.668.856,60	5.789.549,13	5.930.882,11	6.063.982,50	70.809.035,84	0,00
31900800 Outros Benefícios Assistenciais	0,00	0,00	0,00	0,00	0,00	0,00	0,00	200,00	3.420,00	0,00	0,00	0,00	3.620,00	0,00
31901100 Vencimentos e Vantagens Fixas Pessoal Civil	43.123.924,25	48.306.935,56	43.703.394,47	43.851.535,98	41.310.139,42	42.307.161,32	74.160.219,91	41.255.582,77	42.543.376,22	41.474.354,60	42.877.553,31	44.690.491,46	549.604.669,27	144.495,85
31901600 Outras Despesas Variáveis - Pessoal Civil	834.680,70	1.685.060,06	948.498,64	883.675,80	887.443,91	1.001.105,93	909.238,10	792.716,82	702.878,52	944.589,97	949.422,82	899.585,58	11.438.896,85	0,00
31904100 Contribuições	34.381,03	34.013,32	0,00	0,00	0,00	0,00	0,00	0,00	0,00	0,00	0,00	0,00	68.394,35	0,00
31904600 Auxilio Alimentação	0,00	0,00	0,00	0,00	0,00	0,00	0,00	0,00	0,00	0,00	0,00	0,00	0,00	0,00
31904900 Auxilio Transporte	0,00	0,00	0,00	0,00	0,00	0,00	0,00	0,00	0,00	0,00	0,00	0,00	0,00	0,00
31909100 Sentenças Judiciais	2.568.626,22	1.296.673,73	830.156,87	1.837.336,43	3.630.731,65	7.848.672,82	6.144.074,71	556.820,40	1.001.175,69	2.486.057,82	294.829,59	1.539.751,05	30.034.906,98	0,00
31909200 Despesas Exercícios Anteriores	0,00	1.885,35	6.161,37	20.470,42	0,00	0,00	0,00	187.301,74	72.581,47	-3.340,92	7.200,00	0,00	292.259,43	0,00
31909300 Indenizações e Restituições	116.337,08	22.431,99	80.296,91	7.445,14	72.858,08	35.924,75	88.856,75	1.380,44	0,00	22.545,19	34.986,40	58.064,02	541.126,75	0,00
31909400 Indenizações e Restituições Trabalhistas	17.720,33	1.030.805,47	1.151.098,75	960.280,35	997.774,74	733.693,03	0,00	1.083.095,13	837.367,96	854.308,51	1.312.182,11	1.209.580,67	10.187.907,05	0,00
31909600 Ressarcimento de Despesas Pessoal Requisitado	205.819,16	285.718,75	214.636,82	180.326,57	296.577,74	238.212,33	392.880,13	57,32	144.484,17	236.775,75	279.126,63	320.925,67	2.795.541,04	0,00
2 - Obrigações Patronais	**29.682.868,10**	**28.962.753,65**	**29.136.215,89**	**28.949.206,88**	**28.662.655,56**	**28.678.941,53**	**56.111.165,08**	**31.661.239,13**	**31.953.730,62**	**32.350.205,88**	**32.333.761,36**	**32.411.878,80**	**390.894.622,48**	**22.112,92**
31901300 Obrigações Patronais	3.307.563,17	2.571.703,84	3.262.187,08	3.570.742,51	3.286.572,73	3.525.943,99	7.069.547,02	2.974.033,89	3.497.345,92	3.772.205,68	4.083.982,86	3.939.103,02	44.860.931,71	22.112,92
31911300 Obrigações Patronais	25.961.879,87	25.977.624,75	25.460.603,75	24.965.039,31	24.962.657,77	24.739.572,48	48.628.193,00	28.206.462,45	28.042.960,05	28.070.324,90	27.738.604,54	27.965.100,48	340.719.023,35	0,00
31919200 Despesas de Exercícios Anteriores	413.425,06	413.425,06	413.425,06	413.425,06	413.425,06	413.425,06	413.425,06	480.742,79	413.424,65	507.675,30	511.173,96	507.675,30	5.314.667,42	0,00
0000000 Obrigações Patronais não passaram p/ Exe. Orç.LC 173 RPPS PP	0,00	0,00	0,00	0,00	0,00	0,00	0,00	0,00	0,00	0,00	0,00	0,00	0,00	0,00
31901309 Plano de Assistência Médica e/ou Odontologico (-)	0,00	0,00	0,00	0,00	0,00	0,00	0,00	0,00	0,00	0,00	0,00	0,00	0,00	0,00
4 - Pessoal Inativos e Pensionistas	**28.477.931,48**	**28.527.266,46**	**28.958.152,70**	**29.430.314,31**	**27.348.612,71**	**27.386.529,57**	**45.281.850,90**	**27.047.130,18**	**28.468.397,97**	**27.574.378,51**	**28.452.950,60**	**29.415.525,38**	**356.369.040,77**	**0,00**
31900100 Aposentadorias, Reserva Remunerada e Reformas	25.873.973,04	25.971.525,51	26.371.887,13	26.796.449,38	24.930.347,10	24.969.337,32	41.309.583,31	24.564.337,40	26.005.581,38	25.115.548,56	25.886.743,94	26.781.032,74	324.576.346,81	0,00
31900300 Pensões	2.603.958,44	2.555.740,95	2.586.265,57	2.633.864,93	2.418.265,61	2.417.192,25	3.972.267,59	2.482.792,78	2.462.816,59	2.458.829,95	2.566.206,66	2.634.492,64	31.792.693,96	0,00
5 -Outras Despesas de Pessoal Deco.de Ct.Terceiriz.(§1º, art.18 da LRF)	**6.491.306,11**	**10.686.449,15**	**9.155.323,26**	**2.710.561,16**	**7.926.829,56**	**7.704.612,13**	**11.739.570,22**	**145.014,06**	**5.919.319,75**	**8.844.252,42**	**6.870.506,18**	**8.885.733,98**	**87.079.477,98**	3.900,00
DESPESAS NÃO COMPUTADAS (II)(§1º do art. 19 da LRF)	**21.376.660,77**	**30.066.351,76**	**23.468.558,80**	**24.380.466,17**	**26.117.649,36**	**28.944.832,94**	**40.057.170,25**	**28.023.720,70**	**32.974.207,48**	**30.326.083,10**	**29.526.439,19**	**5.809.901,23**	**344.399.828,02**	**0,00**
Indenização p/Demissão e Incentivos à Demissão Vol. e Dedu. Constitucionais	17.720,33	1.028.450,66	1.151.098,75	960.280,35	997.774,74	733.693,03	0,00	1.083.095,13	3.363.247,96	3.973.900,51	3.838.062,11	3.770.380,67	20.917.704,24	0,00
Decorrentes de Decisão Judicial	2.510.218,31	1.278.664,87	803.293,51	1.806.444,31	3.594.125,62	7.692.721,62	6.120.269,73	556.820,40	985.300,18	2.444.560,23	287.322,10	1.531.845,26	29.611.586,14	0,00
Despesas de Exercícios Anteriores de período ao da apuração	413.425,06	415.310,41	413.425,06	433.895,48	413.425,06	413.425,06	413.425,06	668.044,53	486.006,12	504.334,38	518.373,96	507.675,30	5.600.765,48	0,00
Inativos e Pensionistas com Recursos Vinculados	18.435.297,07	27.343.925,82	21.100.741,48	21.179.846,03	21.112.323,94	20.104.993,23	33.523.475,46	25.715.760,64	28.139.653,22	23.403.287,98	24.882.681,02	0,00	288.269.772,16	0,00
DESPESA LIQUIDA COM PESSOAL (IIII) = (I-II)	**95.431.795,73**	**96.454.191,55**	**96.225.374,83**	**90.212.096,87**	**90.420.637,78**	**92.428.761,07**	**163.489.621,89**	**80.293.422,27**	**84.341.381,49**	**90.247.593,76**	**89.816.961,92**	**119.685.617,88**	**1.165.719.670,77**	**170.508,77**

Especificação	jun/22	jul/22	ago/22	set/22	out/22	nov/22	dez/22	jan/23	fev/23	mar/23	abr/23	mai/23	TOTAL
Apuração despesas Inativos e Pensionsitas com Rec. Vinculados	**28.536.339,39**	**28.545.275,32**	**28.985.016,06**	**29.461.206,43**	**27.385.218,74**	**27.542.480,77**	**45.305.655,88**	**27.047.130,18**	**28.484.273,48**	**27.615.876,10**	**28.460.458,11**	**26.781.032,74**	**354.149.963,20**
31900100 Aposentadorias, Reserva Remunerada e Reformas	25.873.973,04	25.971.525,51	26.371.887,13	26.796.449,38	24.930.347,10	24.969.337,32	41.309.583,31	24.564.337,40	26.005.581,38	25.115.548,56	25.886.743,94	26.781.032,74	324.576.346,81
31900300 Pensões	2.603.958,44	2.555.740,95	2.586.265,57	2.633.864,93	2.418.265,61	2.417.192,25	3.972.267,59	2.482.792,78	2.462.816,59	2.458.829,95	2.566.206,68	0,00	29.158.201,34
31909100 Sentenças Judiciais	58.407,91	18.008,86	26.863,36	30.892,12	36.606,03	155.951,20	23.804,98	0,00	15.875,51	41.497,59	7.507,49	0,00	415.415,05
(-) REPASSE FINANCEIRO CONTA CONTÁBIL 451320101	**10.101.042,32**	**1.201.349,50**	**7.884.274,58**	**8.281.360,40**	**6.272.894,80**	**7.437.487,54**	**11.782.180,42**	**1.331.369,54**	**344.620,26**	**4.212.588,12**	**3.577.777,09**	**3.453.246,47**	**65.880.191,04**
Inativos e Pensionistas com Recursos Vinculados	**18.435.297,07**	**27.343.925,82**	**21.100.741,48**	**21.179.846,03**	**21.112.323,94**	**20.104.993,23**	**33.523.475,46**	**25.715.760,64**	**28.139.653,22**	**23.403.287,98**	**24.882.681,02**	**23.327.786,27**	**288.269.772,16**

APURAÇÃO DO CUMPRIMENTO DO LIMITE LEGAL	VALOR	% SOBRE RCL AJUSTADA
RECEITA CORRENTE LÍQUIDADA - RCL (IV)	2.449.171.047,98	_
(-) Transferências obrigatórias da União relativas às emendas individuais (art.166-A,§1º da CF) (V)	6.876.282,00	_
(-) Transferências obrigatórias da União relativas às emendas de bancada (art.166 §16 da CF) (VI)	16.992.147,36	_
= RECEITA CORRENTE LÍQUIDA AJUSTADA PARA CÁLCULO DOS LIMITES DA DESPESA COM PESSOAL (VII)=(IV -V - VI)	**2.425.302.618,62**	
DESPESA TOTAL COM PESSOAL - DTP (VIII)) = (IIIa+IIIb)	**1.165.890.179,54**	**48,07%**
LIMITE MÁXIMO (IX) (Incisos I, II, III art. 20 da LRF)	**1.309.663.414,05**	54,00%
LIMITE PRUDENCIAL (X) = (0,95 X IX)(parágrafo único do art.22 da LRF)	**1.244.180.243,35**	51,30%
LIMITE ALERTA (XI) = (0,90 X IX)(inciso II do §1º do art.59 da LRF)	**1.178.697.072,65**	48,60%

FONTE: Sistema :Contabilis - Gestão Pública, Unidade Responsável: SEMFAZ/COGEOF/COOC. Emissão: 19/05/2023, às 08:00 Assinado Digitalmente

NOTA:

A Lei Complementar (LC) 178/2021 trouxe mudanças importantes nar regras sobre o cômputo da despsa de pessoal e promoveu alterações na Lei de Responsabilidade Fiscal (LRF) 101/2000. A ligislação foi publicada no dia 14/01/2021 e para esclarecer as mudanças, a Secretária do Tesouro Nacional do Ministério da Economia (STN/ME) publicou a Nota Informativa nº 4076/2021.

Assinado por 1 pessoa: ANTONIO SILVA ROCHA
Para verificar a validade das assinaturas, acesse https://aracaju.1doc.com.br/verificacao/2E86-23DA-B617-38F6 e informe o código 2E86-23DA-B617-38F6

ESTADO DE SERGIPE

PREFEITURA MUNICIPAL DE ARACAJU

RELATÓRIO RESUMIDO DA EXECUÇÃO ORÇAMENTÁRIA

DEMONSTRATIVO DA DESPESA COM PESSOAL LEGISLATIVO

ORÇAMENTO FISCAL E DA SEGURIDADE SOCIAL

PERÍODO DE REFERÊNCIA: JUN/22 A MAI/23

(LRF, art. 55, inciso I aliena "a")

R$

DESPESAS COM PESSOAL	DESPESAS EXECUTADAS NOS ÚLTIMOS 12 MESES												TOTAL (ÚLTIMOS 12 MESES)	INSCRIÇÃO EM RESTOS A PAGAR NÃO PROCESSADO
	LÍQUIDAS													
	jun/22	jul/22	ago/22	set/22	out/22	nov/22	dez/22	jan/23	fev/23	mar/23	abr/23	mai/23	(a)	(b)
DESPESAS BRUTA COM PESSOAL (I)	**4.093.430,47**	**4.131.580,23**	**4.068.818,81**	**4.189.028,50**	**3.935.766,58**	**4.253.868,08**	**7.150.221,25**	**3.880.067,22**	**4.599.357,03**	**4.779.925,40**	**5.007.477,72**	**5.046.864,06**	**55.136.405,35**	**0,00**
Pessoal Ativo	**4.093.430,47**	**4.131.580,23**	**4.068.818,81**	**4.189.028,50**	**3.935.766,58**	**4.253.868,08**	**7.150.221,25**	**3.880.067,22**	**4.599.357,03**	**4.779.925,40**	**5.007.477,72**	**5.046.864,06**	**55.136.405,35**	**0,00**
1 - Vencimentos, Vantagens e Outras Despesas Variáveis	**3.299.226,78**	**3.314.663,67**	**3.267.575,87**	**3.255.620,71**	**2.962.788,19**	**2.945.022,40**	**5.372.713,28**	**3.231.308,43**	**3.412.158,72**	**3.605.971,63**	**3.794.310,78**	**3.819.056,91**	**42.280.417,37**	**0,00**
31900400 Contratação Por Tempo Determinado	0,00	0,00	0,00	0,00	0,00	0,00	0,00	0,00	0,00	0,00	0,00	0,00	0,00	0,00
31900800 Outros Benefícios Assistenciais	0,00	0,00	0,00	0,00	0,00	0,00	0,00	0,00	0,00	0,00	0,00	0,00	0,00	0,00
31901100 Vencimentos e Vantagens Fixas Pessoal Civil	3.149.473,19	3.207.557,07	3.140.500,05	3.142.316,24	2.823.254,64	2.829.123,84	5.205.390,55	3.104.267,09	3.291.980,79	3.352.351,50	3.532.191,38	3.570.822,88	40.349.229,22	0,00
31901600 Outras Despesas Variáveis - Pessoal Civil	0,00	0,00	0,00	0,00	0,00	0,00	0,00	0,00	0,00	0,00	0,00	0,00	0,00	0,00
31904100 Contribuições	0,00	0,00	0,00	0,00	0,00	0,00	0,00	0,00	0,00	0,00	0,00	0,00	0,00	0,00
31904600 Auxilio Alimentação	0,00	0,00	0,00	0,00	0,00	0,00	0,00	0,00	0,00	0,00	0,00	0,00	0,00	0,00
31904900 Auxilio Transporte	0,00	0,00	0,00	0,00	0,00	0,00	0,00	0,00	0,00	0,00	0,00	0,00	0,00	0,00
31909100 Sentenças Judiciais	0,00	0,00	0,00	0,00	0,00	0,00	0,00	0,00	0,00	0,00	0,00	0,00	0,00	0,00
31909200 Despesas Exercícios Anteriores	0,00	0,00	0,00	0,00	0,00	0,00	0,00	0,00	0,00	0,00	0,00	0,00	0,00	0,00
31909300 Indenizações e Restituições	0,00	0,00	0,00	0,00	0,00	0,00	0,00	0,00	0,00	0,00	0,00	0,00	0,00	0,00
31909400 Indenizações e Restituições Trabalhistas	106.311,37	86.110,49	104.629,71	92.308,36	118.537,44	94.902,45	124.641,85	105.497,22	120.177,93	217.165,85	225.665,12	206.206,37	1.602.154,16	0,00
31909600 Ressarcimento de Despesas Pessoal Requisitado	43.442,22	20.996,11	22.446,11	20.996,11	20.996,11	20.996,11	42.680,88	21.544,12	0,00	36.454,28	36.454,28	42.027,66	329.033,99	0,00
2 - Obrigações Patronais	**794.203,69**	**816.916,56**	**801.242,94**	**933.407,79**	**972.978,39**	**1.308.845,68**	**1.777.507,97**	**648.758,79**	**1.187.198,31**	**1.173.953,77**	**1.213.166,94**	**1.227.807,15**	**12.855.987,98**	**0,00**
31901300 Obrigações Patronais	584.000,34	592.024,16	582.804,83	580.894,84	527.866,29	522.859,17	1.014.640,43	585.442,74	681.388,68	668.579,58	677.428,82	687.209,72	7.705.139,60	0,00
31911300 Obrigações Patronais	210.203,35	224.892,40	218.438,11	352.512,95	445.112,10	785.986,51	762.867,54	63.316,05	505.809,63	505.374,19	535.738,12	540.597,43	5.150.848,38	0,00
0000000 Obrigações Patronais não passaram p/ Exe. Orç. LC 173 RPPS PP	0,00	0,00	0,00	0,00	0,00	0,00	0,00	0,00	0,00	0,00	0,00	0,00	0,00	0,00
31919200 Despesas de Exercícios Anteriores	0,00	0,00	0,00	0,00	0,00	0,00	0,00	0,00	0,00	0,00	0,00	0,00	0,00	0,00
31901309 Plano de Assistência Médica e/ou Odontologico.(-)	0,00	0,00	0,00	0,00	0,00	0,00	0,00	0,00	0,00	0,00	0,00	0,00	0,00	0,00
3 - Pessoal Inativos e Pensionistas	**0,00**	**0,00**	**0,00**	**0,00**	**0,00**	**0,00**	**0,00**	**0,00**	**0,00**	**0,00**	**0,00**	**0,00**	**0,00**	**0,00**
31900100 Aposentadorias, Reserva Remunerada e Reformas	0,00	0,00	0,00	0,00	0,00	0,00	0,00	0,00	0,00	0,00	0,00	0,00	0,00	0,00
31900300 Pensões	0,00	0,00	0,00	0,00	0,00	0,00	0,00	0,00	0,00	0,00	0,00	0,00	0,00	0,00
4 -Outras Despesas de Pessoal Deco.de Ct.Terceiriz.(§1º, art.18 da LRF)	**0,00**	**0,00**	**0,00**	**0,00**	**0,00**	**0,00**	**0,00**	**0,00**	**0,00**	**0,00**	**0,00**	**0,00**	**0,00**	**0,00**
DESPESAS NÃO COMPUTADAS (II)(§1º do art. 19 da LRF)	**106.311,37**	**86.110,49**	**104.629,71**	**92.308,36**	**118.537,44**	**94.902,45**	**124.641,85**	**105.497,22**	**120.177,93**	**217.165,85**	**225.665,12**	**206.206,37**	**1.602.154,16**	**0,00**
Indenização p/Demissão e Incentivos à Demissão Vol. e Dedu. Constitucionais	106.311,37	86.110,49	104.629,71	92.308,36	118.537,44	94.902,45	124.641,85	105.497,22	120.177,93	217.165,85	225.665,12	206.206,37	1.602.154,16	0,00
Decorrentes de Decisão Judicial	0,00	0,00	0,00	0,00	0,00	0,00	0,00	0,00	0,00	0,00	0,00	0,00	0,00	0,00
Despesas de Exercícios Anteriores de período ao da apuração	0,00	0,00	0,00	0,00	0,00	0,00	0,00	0,00	0,00	0,00	0,00	0,00	0,00	0,00
Inativos e Pensionistas com Recursos Vinculados	0,00	0,00	0,00	0,00	0,00	0,00	0,00	0,00	0,00	0,00	0,00	0,00	0,00	0,00
DESPESA LIQUIDA COM PESSOAL (IIII) = (I-II)	**3.987.119,10**	**4.045.469,74**	**3.964.189,10**	**4.096.720,14**	**3.817.229,14**	**4.158.965,63**	**7.025.579,40**	**3.774.570,00**	**4.479.179,10**	**4.562.759,55**	**4.781.812,60**	**4.840.657,69**	**53.534.251,19**	**0,00**

Especificação	jun/22	jul/22	ago/22	set/22	out/22	nov/22	dez/22	jan/23	fev/23	mar/23	abr/23	mai/23	TOTAL
Apuração despesas Inativos e Pensionsitas com Rec. Vinculados	**0,00**	**0,00**	**0,00**	**0,00**	**0,00**	**0,00**	**0,00**	**0,00**	**0,00**	**0,00**	**0,00**	**0,00**	**0,00**
31900100 Aposentadorias, Reserva Remunerada e Reformas	0,00	0,00	0,00	0,00	0,00	0,00	0,00	0,00	0,00	0,00	0,00	0,00	0,00
31900300 Pensões	0,00	0,00	0,00	0,00	0,00	0,00	0,00	0,00	0,00	0,00	0,00	0,00	0,00
31909100 Sentenças Judiciais	0,00	0,00	0,00	0,00	0,00	0,00	0,00	0,00	0,00	0,00	0,00	0,00	0,00
(-) APORTE FINANCEIRO	**0,00**	**0,00**	**0,00**	**0,00**	**0,00**	**0,00**	**0,00**	**0,00**	**0,00**	**0,00**	**0,00**	**0,00**	**0,00**
Inativos e Pensionistas com Recursos Vinculados	**0,00**	**0,00**	**0,00**	**0,00**	**0,00**	**0,00**	**0,00**	**0,00**	**0,00**	**0,00**	**0,00**	**0,00**	

APURAÇÃO DO CUMPRIMENTO DO LIMITE LEGAL	VALOR	% SOBRE RCL AJUSTADA
RECEITA CORRENTE LÍQUIDADA - RCL (IV)	2.449.171.047,98	_
(-) Transferências obrigatórias da União relativas às emendas individuais (art.166-A,§1º da CF) (V)	6.876.282,00	
(-) Transferências obrigatórias da União relativas às emendas de bancada (art.166 §16 da CF) (VI)	16.992.147,36	
= RECEITA CORRENTE LÍQUIDA AJUSTADA PARA CÁLCULO DOS LIMITES DA DESPESA COM PESSOAL (VII)=(IV -V - VI)	**2.425.302.618,62**	
DESPESA TOTAL COM PESSOAL - DTP (VIII)) = (IIIa+IIIb)	**53.534.251,19**	**2,21%**
LIMITE MÁXIMO (IX) (Incisos I, II, III art. 20 da LRF)	**145.518.157,12**	6,00%
LIMITE PRUDENCIAL (X) = (0,95 X IX)(parágrafo único do art.22 da LRF)	**128.541.038,79**	5,30%
LIMITE ALERTA (XI) = (0,90 X IX)(inciso II do §1º do art.59 da LRF)	**130.966.341,41**	5,40%

FONTE: Sistema :Contabilis - Gestão Pública, Unidade Responsável: SEMFAZ/COGEOF/COOC. Emissão: 19/05/2023, às 08:00 Assinado Digitalmente

NOTA:

A Lei Complementar (LC) 178/2021 trouxe mudanças importantes nar regras sobre o cômputo da despsa de pessoal e promoveu alterações na Lei de Responsabilidade Fiscal (LRF) 101/2000. A ligislação foi publicada no dia 14/01/2021 e para esclarecer as mudanças, a Secretaria do Tesouro Nacional do Ministerio da Economia (STN/ME) publicou a Nota Informativa nº 407/2021.

Assinado por 1 pessoa: ANTONIO SILVA ROCHA
Para verificar a validade das assinaturas, acesse https://aracaju.1doc.com.br/verificador e informe o código 22B6-23DA-B617-38F6

ESTADO DE SERGIPE

PREFEITURA MUNICIPAL DE ARACAJU

RELATÓRIO RESUMIDO DA EXECUÇÃO ORÇAMENTÁRIA

DEMONSTRATIVO DA DESPESA COM PESSOAL CONSOLIDADO

ORÇAMENTO FISCAL E DA SEGURIDADE SOCIAL

PERIODO DE REFERENCIA: JUN/22 A MAI/23

(LRF, art. 55, inciso I aliena "a") R$

DESPESAS COM PESSOAL	DESPESAS EXECUTADAS NOS ÚLTIMOS 12 MESES												TOTAL (ÚLTIMOS 12 MESES)	INSCRIÇÃO EM RESTOS A PAGAR NÃO PROCESSADO
	LÍQUIDAS													
	jun/22	jul/22	ago/22	set/22	out/22	nov/22	dez/22	jan/23	fev/23	mar/23	abr/23	mai/23	(a)	(b)
DESPESAS BRUTA COM PESSOAL (I)	**120.901.886,97**	**130.652.123,54**	**123.762.752,44**	**118.781.591,54**	**120.474.053,72**	**125.627.462,09**	**210.697.013,39**	**112.197.210,19**	**121.914.946,00**	**125.353.602,26**	**124.350.878,83**	**130.542.383,17**	**1.565.255.904,14**	**166.608,77**
Pessoal Ativo	**85.932.649,38**	**91.438.407,93**	**85.649.276,48**	**86.640.716,07**	**85.198.611,45**	**90.536.320,39**	**153.675.592,27**	**85.005.065,95**	**87.527.228,28**	**88.934.971,33**	**89.027.422,05**	**92.241.123,81**	**1.121.807.385,39**	**166.608,77**
1 - Vencimentos, Vantagens e Outras Despesas Variáveis	**55.455.577,59**	**61.658.737,72**	**55.711.817,65**	**56.758.101,40**	**55.562.977,50**	**60.548.533,18**	**95.786.919,22**	**52.695.068,03**	**54.386.299,35**	**55.410.811,68**	**55.480.493,75**	**58.601.437,86**	**718.056.774,93**	**144.495,85**
31900400 Contratação Por Tempo Determinado	5.254.862,04	5.680.549,82	5.509.997,95	5.761.410,00	5.404.663,77	5.438.740,60	8.718.936,34	5.586.604,98	5.668.856,60	5.789.549,13	5.930.882,11	6.063.982,50	70.809.035,84	0,00
31900800 Outros Benefícios Assistenciais	0,00	0,00	0,00	0,00	0,00	0,00	0,00	200,00	3.420,00	0,00	0,00	0,00	3.620,00	0,00
31901100 Vencimentos e Vantagens Fixas Pessoal Civil	46.273.397,44	51.514.492,63	46.843.894,52	46.993.852,22	44.133.394,06	45.136.285,16	79.365.610,46	44.359.849,86	45.835.357,01	44.826.706,10	46.409.744,69	48.261.314,34	589.953.898,49	144.495,85
31901600 Outras Despesas Variáveis - Pessoal Civil	834.680,70	1.685.060,06	948.498,64	883.675,80	887.443,91	1.001.105,93	909.238,10	792.716,82	702.878,52	944.589,97	949.422,82	899.585,58	11.438.896,85	0,00
31904100 Contribuições	34.381,03	34.013,32	0,00	0,00	0,00	0,00	0,00	0,00	0,00	0,00	0,00	0,00	68.394,35	0,00
31904600 Auxilio Alimentação	0,00	0,00	0,00	0,00	0,00	0,00	0,00	0,00	0,00	0,00	0,00	0,00	0,00	0,00
31904900 Auxilio Transporte	0,00	0,00	0,00	0,00	0,00	0,00	0,00	0,00	0,00	0,00	0,00	0,00	0,00	0,00
31909100 Sentenças Judiciais	2.568.626,22	1.296.673,73	830.156,87	1.837.336,43	3.630.731,65	7.848.672,82	6.144.074,71	556.820,40	1.001.175,69	2.486.057,82	294.829,59	1.539.751,05	30.034.906,98	0,00
31909200 Despesas Exercícios Anteriores	0,00	1.885,35	6.161,37	20.470,42	0,00	0,00	0,00	187.301,74	72.581,47	-3.340,92	7.200,00	0,00	292.259,43	0,00
31909300 Indenizações e Restituições	116.337,08	22.431,99	80.296,91	7.445,14	72.858,08	35.924,75	88.856,75	1.380,44	0,00	22.545,19	34.986,40	58.064,02	541.126,75	0,00
31909400 Indenizações e Restituições Trabalhistas	124.031,70	1.116.915,96	1.255.728,46	1.052.588,71	1.116.312,18	828.595,48	124.641,85	1.188.592,35	957.545,89	1.071.474,36	1.537.847,23	1.415.787,04	11.790.061,21	0,00
31909600 Ressarcimento de Despesas Pessoal Requisitado	249.261,38	306.714,86	237.082,93	201.322,68	317.573,85	259.208,44	435.561,01	21.601,44	144.484,17	273.230,03	315.580,91	362.953,33	3.124.575,03	0,00
2 - Obrigações Patronais	**30.477.071,79**	**29.779.670,21**	**29.937.458,83**	**29.882.614,67**	**29.635.633,95**	**29.987.787,21**	**57.888.673,05**	**32.309.997,92**	**33.140.928,93**	**33.524.159,65**	**33.546.928,30**	**33.639.685,95**	**403.750.610,46**	**22.112,92**
31901300 Obrigações Patronais	3.891.563,51	3.163.728,00	3.844.991,91	4.151.637,35	3.814.439,02	4.048.803,16	8.084.187,45	3.559.476,63	4.178.734,60	4.440.785,26	4.761.411,68	4.626.312,74	52.566.071,31	22.112,92
31911300 Obrigações Patronais	26.172.083,22	26.202.517,15	25.679.041,86	25.317.552,26	25.407.769,87	25.525.558,99	49.391.060,54	28.269.778,50	28.548.769,68	28.575.699,09	28.274.342,66	28.505.697,91	345.869.871,73	0,00
31919200 Despesas de Exercícios Anteriores	413.425,06	413.425,06	413.425,06	413.425,06	413.425,06	413.425,06	413.425,06	480.742,79	413.424,65	507.675,30	511.173,96	507.675,30	5.314.667,42	0,00
0000000 Obrigações Patronais não passaram p/ Exe. Orç. LC 173 RPPS PP	0,00	0,00	0,00	0,00	0,00	0,00	0,00	0,00	0,00	0,00	0,00	0,00	0,00	0,00
31901309 Plano de Assistência Médica e/ou Odontologico.(-)	0,00	0,00	0,00	0,00	0,00	0,00	0,00	0,00	0,00	0,00	0,00	0,00	0,00	0,00
3 - Pessoal Inativos e Pensionistas	**28.477.931,48**	**28.527.266,46**	**28.958.152,70**	**29.430.314,31**	**27.348.612,71**	**27.386.529,57**	**45.281.850,90**	**27.047.130,18**	**28.468.397,97**	**27.574.378,51**	**28.452.950,60**	**29.415.525,38**	**356.369.040,77**	**0,00**
31900100 Aposentadorias, Reserva Remunerada e Reformas	25.873.973,04	25.971.525,51	26.371.887,13	26.796.449,38	24.930.347,10	24.969.337,32	41.309.583,31	24.564.337,40	26.005.581,38	25.115.548,56	25.886.743,94	26.781.032,74	324.576.346,81	0,00
31900300 Pensões	2.603.958,44	2.555.740,95	2.586.265,57	2.633.864,93	2.418.265,61	2.417.192,25	3.972.267,59	2.482.792,78	2.462.816,59	2.458.829,95	2.566.206,66	2.634.492,64	31.792.693,96	0,00
4 -Outras Despesas de Pessoal Deco.de Ct.Terceiriz.(§1º, art.18 da LRF)	**6.491.306,11**	**10.686.449,15**	**9.155.323,26**	**2.710.561,16**	**7.926.829,56**	**7.704.612,13**	**11.739.570,22**	**145.014,06**	**5.919.319,75**	**8.844.252,42**	**6.870.506,18**	**8.885.733,98**	**87.079.477,98**	**0,00**
DESPESAS NÃO COMPUTADAS (II)(§1º do art. 19 da LRF)	**21.482.972,14**	**30.152.462,25**	**23.573.188,51**	**24.472.774,53**	**26.236.186,80**	**29.039.735,39**	**40.181.812,10**	**28.129.217,92**	**33.094.385,41**	**30.543.248,95**	**29.752.104,31**	**6.016.107,60**	**348.636.474,80**	**0,00**
Indenização p/Demissão e Incentivos à Demissão Vol. e Dedu. Constitucionais	124.031,70	1.114.561,15	1.255.728,46	1.052.588,71	1.116.312,18	828.595,48	124.641,85	1.188.592,35	3.483.425,89	4.191.066,36	4.063.727,23	3.976.587,04	22.519.858,40	0,00
Decorrentes de Decisão Judicial	2.510.218,31	1.278.664,87	803.293,51	1.806.444,31	3.594.125,62	7.692.721,62	6.120.269,73	556.820,40	985.300,18	2.444.560,23	287.322,10	1.531.845,26	29.611.586,14	0,00
Despesas de Exercícios Anteriores de período ao da apuração	413.425,06	415.310,41	413.425,06	433.895,48	413.425,06	413.425,06	413.425,06	668.044,53	486.006,12	504.334,38	518.373,96	507.675,30	5.600.765,48	0,00
Inativos e Pensionistas com Recursos Vinculados	18.435.297,07	27.343.925,82	21.100.741,48	21.179.846,03	21.112.323,94	20.104.993,23	33.523.475,46	25.715.760,64	28.139.653,22	23.403.287,98	24.882.681,02	0,00	290.904.264,78	0,00
DESPESA LIQUIDA COM PESSOAL (IIII) = (I-II)	**99.418.914,83**	**100.499.661,29**	**100.189.563,93**	**94.308.817,01**	**94.237.866,92**	**96.587.726,70**	**170.515.201,29**	**84.067.992,27**	**88.820.560,59**	**94.810.353,31**	**94.598.774,52**	**124.526.275,57**	**1.216.619.429,34**	**166.608,77**

Especificação	jun/22	jul/22	ago/22	set/22	out/22	nov/22	dez/22	jan/23	fev/23	mar/23	abr/23	mai/23	TOTAL
Apuração despesas Inativos e Pensionsitas com Rec. Vinculados	**28.536.339,39**	**28.545.275,32**	**28.985.016,06**	**29.461.206,43**	**27.385.218,74**	**27.542.480,77**	**45.305.655,88**	**27.047.130,18**	**28.484.273,48**	**27.615.876,10**	**28.460.458,09**	**29.415.525,38**	**356.784.455,82**
31900100 Aposentadorias, Reserva Remunerada e Reformas	25.873.973,04	25.971.525,51	26.371.887,13	26.796.449,38	24.930.347,10	24.969.337,32	41.309.583,31	24.564.337,40	26.005.581,38	25.115.548,56	25.886.743,94	26.781.032,74	324.576.346,81
31900300 Pensões	2.603.958,44	2.555.740,95	2.586.265,57	2.633.864,93	2.418.265,61	2.417.192,25	3.972.267,59	2.482.792,78	2.462.816,59	2.458.829,95	2.566.206,66	2.634.492,64	31.792.693,96
31909100 Sentenças Judiciais	58.407,91	18.008,86	26.863,36	30.892,12	36.606,03	155.951,20	23.804,98	0,00	15.875,51	41.497,59	7.507,49	0,00	415.415,05
(-) APORTE FINANCEIRO	**10.101.042,32**	**1.201.349,50**	**7.884.274,58**	**8.281.360,40**	**6.272.894,80**	**7.437.487,54**	**11.782.180,42**	**1.331.369,54**	**344.620,26**	**4.212.588,12**	**3.577.777,09**	**3.453.246,47**	**65.880.191,04**
Inativos e Pensionistas com Recursos Vinculados	**18.435.297,07**	**27.343.925,82**	**21.100.741,48**	**21.179.846,03**	**21.112.323,94**	**20.104.993,23**	**33.523.475,46**	**25.715.760,64**	**28.139.653,22**	**23.403.287,98**	**24.882.681,00**	**25.962.278,91**	**290.904.264,78**

APURAÇAO DO CUMPRIMENTO DO LIMITE LEGAL	VALOR	% SOBRE RCL AJUSTADA
RECEITA CORRENTE LÍQUIDADA - RCL (IV)	2.449.171.047,98	–
(-) Transferências obrigatórias da União relativas às emendas individuais (art.166-A,§1º da CF) (V)	6.876.282,00	
(-) Transferências obrigatórias da União relativas às emendas de bancada (art.166 §16 da CF) (VI)	16.992.147,36	
= RECEITA CORRENTE LÍQUIDA AJUSTADA PARA CÁLCULO DOS LIMITES DA DESPESA COM PESSOAL (VII)=(IV -V - VI)	**2.425.302.618,62**	
DESPESA TOTAL COM PESSOAL - DTP (VIII)) = (IIIa+IIIb)	**1.216.786.038,11**	**50,17%**
LIMITE MAXIMO (IX) (Incisos I, II, III art. 20 da LRF)	**1.455.181.571,17**	60,00%
LIMITE PRUDENCIAL (X) = (0,95 X IX)(parágrafo único do art.22 da LRF)	**1.382.422.492,61**	57,00%
LIMITE ALERTA (XI) = (0,90 X IX)(inciso II do §1º do art.59 da LRF)	**1.309.663.414,05**	54,00%

FONTE: Sistema :Contabilis - Gestão Pública, Unidade Responsável: SEMFAZ/COGEOF/COOC. Emissão: 19/05/2023, às 08:00 Assinado Digitalmente

EDVALDO NOGUEIRA
PREFEITO MUNICIPAL

JEFERSON DANTAS PASSOS
SECRETÁRIO MUNICIPAL DA FAZENDA

ELIZIÁRIO SILVEIRA SOBRAL
SECRETÁRIO-CHEFE DA CGM

RAFAELA DOS SANTOS PEREIRA
CONTADORA CRC SE 008105/O

ANTONIO SILVA ROCHA
COGEOF

Assinado por 1 pessoa: ANTONIO SILVA ROCHA
Para verificar a validade das assinaturas, acesse http://aracaju.1doc.com.br/verificacao/22B6-23DA-B617-38F6 e informe o código 22B6-23DA-B617-38F6

CIDADE DE
ARACAJU
SECRETARIA DA FAZENDA

Secretaria Municipal da Fazenda

Jeferson Dantas Passos

Elaboração: COGOEF - Coordenadoria Geral de Execução Financeira -SEMFAZ

ARACAJU, 19/05/2023

Assinado por 1 pessoa: ANTONIO SILVA ROCHA
Para verificar a validade das assinaturas, acesse https://aracaju.1doc.com.br/verificacao/22B6-23DA-B617-38F6 e informe o código 22B6-23DA-B617-38F6

VERIFICAÇÃO DAS ASSINATURAS

Código para verificação: 22B6-23DA-B617-38F6

Este documento foi assinado digitalmente pelos seguintes signatários nas datas indicadas:

ANTONIO SILVA ROCHA (CPF 171.XXX.XXX-72) em 20/06/2023 09:19:11 (GMT-03:00)
Papel: Parte
Emitido por: Sub-Autoridade Certificadora 1Doc (Assinatura 1Doc)

Para verificar a validade das assinaturas, acesse a Central de Verificação por meio do link:

https://aracaju.1doc.com.br/verificacao/22B6-23DA-B617-38F6