RREO - ARACAJU EM FOCO 2023

ARACAJU
Cuidando da cidade para as pessoas

Assinado por 1 pessoa: ANTONIO SILVA ROCHA
Para verificar a validade das assinaturas, acesse https://aracaju.1doc.com.br/verificacao/A3EE-FFFD-AA5A-DB91 e informe o código A3EE-FFFD-AA5A-DB91

Apresentação

O Relatório Resumido da Execução Orçamantária (RREO) ajuda a compreender a situação do Município, com dados sobre a execução orçamentária da receita e da despesa.

A publicação do RREO é exigência da CEF de 1988. exige em seu artigo 165,§ 3º, as normas para sua eleboração e publicidade foram estabelecidas pela Lei de Responsabilidade Fiscal - LRF.

O RREO ARACAJU EM FOCO é uma versão resumida do Relatório Resumido da Execução Orçamentária (RREO) en análise gráficas.

JEFERSON DANTAS PASSOS
SECRETÁRIO DA FAZENDA

ARACAJU
Cuidando da cidade para as pessoas

PREFEITO DE ARACAJU
Edvaldo Nogueira

SECRETÁRIO MUNICIPAL DA FAZENDA
Jeferson Dantas Passos

COORDENADORIA GERAL DE EXEC.O FINANCAIRA
Antonio Silva Rocha

COORDENADORIA DE OPERAÇÕES CONTÁBEIS
Rafaela dis Santos Pereira

COORDENADORIA DE OPERAÇÕES BANCÁRIAS
Antonio Agripino de Carvalho Santos

COORDENADORIA DE ANALISE E LIQ. DESPESA
Evaldo José dos Santos

COORDENADORIA DE C. E. GESTÃO DE SISTEMA
Antonio Marcos de Oliveira Dias

ASSESSORIA DE COMUNICAÇÃO - ASCOM
Luiza Carla Sampaio Ferreira

Assinado por 1 pessoa: ANTONIO SILVA ROCHA
Para verificar a validade das assinaturas, acesse https://aracaju.1doc.com.br/verificacao/A3EE-FFFD-AA5A-DB91 e informe o código A3EE-FFFD-AA5A-DB91

ARACAJU DADOS

RELATÓRIO RESUMIDO DA EXECUÇÃO ORÇAMENTÁRIA,FINANCEIRA E FISCAL 2023

PREFEITURA DE ARACAJU

Assinado por 1 pessoa: ANTONIO SILVA ROCHA
Para verificar a validade das assinaturas, acesse https://aracaju.1doc.com.br/verificacao/A3EE-FFFD-AA5A-DB91 e informe o código A3EE-FFFD-AA5A-DB91

PAINEL DO RREO ARACAJU EM FOCO

Anexo 1 **Balanço Orçamentário**

Port.STN 375/2020 **Receita Orçamentária**

O Balanço Orçamentário sintetizado no gráfico abaixo, fornece uma visão geral da execução orçamentária, demonstrando os valores Previsto da receita corrente, capital e intraorçamentaria exercicíos 2018-2023

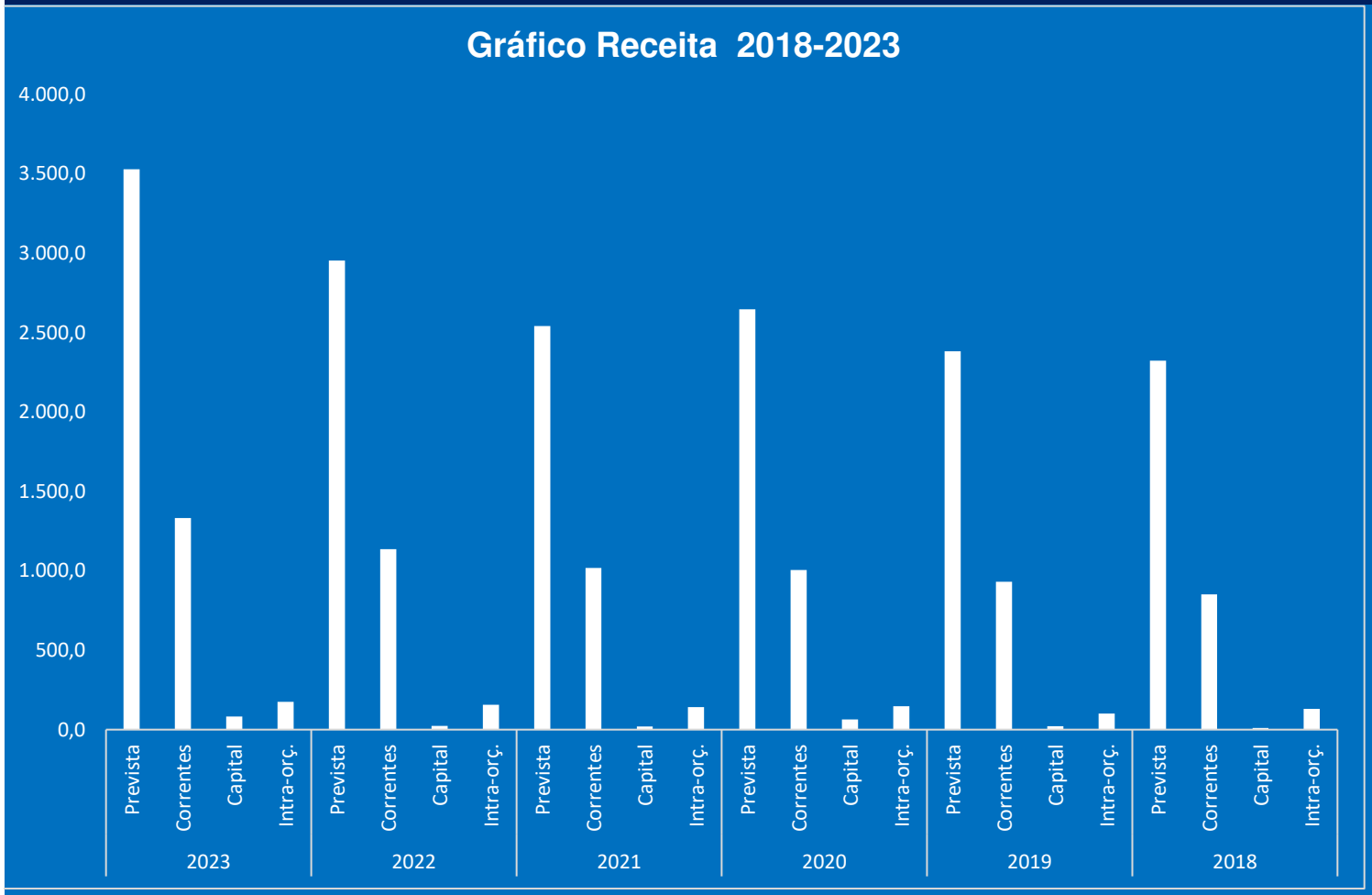

Ano	Período: Janeiro a Junho/2023		
	Orçamento	Valor Bi	% Rel.Prevista
2023	Prevista	3.527,6	**45%**
	Correntes	1.332,4	38%
	Capital	82,5	2%
	Intra-orç.	175,1	5%
2022	Prevista	2.953,8	**45%**
	Correntes	1.135,8	38%
	Capital	22,5	1%
	Intra-orç.	156,2	5%
2021	Prevista	2.540,4	**47%**
	Correntes	1.018,8	40%
	Capital	20,6	1%
	Intra-orç.	142,3	6%
2020	Prevista	2.646,7	**46%**
	Correntes	1.004,3	38%
	Capital	64,6	2%
	Intra-orç.	147,9	6%
2019	Prevista	2.382,8	**44%**
	Correntes	931,2	39%
	Capital	20,9	1%
	Intra-orç.	100,3	4%
2018	Prevista	2.323,2	**43%**
	Correntes	850,9	37%
	Capital	9,7	0%
	Intra-orç.	130,9	6%

Assinado por 1 pessoa: ANTONIO SILVA ROCHA
Para verificar a validade das assinaturas, acesse https://aracaju.1doc.com.br/verificacao/A3EE-FFFD-AA5A-DB91 e informe o código A3EE-FFFD-AA5A-DB91

PAINEL DO RREO ARACAJU EM FOCO

Anexo 1 — **Balanço Orçamentário**

Port.STN 375/2020 — **Despesa Orçamentária**

O Balanço Orçamentário sintetizado no gráfico abaixo, fornece uma visão geral da execução orçamentária, demonstrando os valores autorizado pelo orçamento, as despesas empenhadas, liquidadas e as pagas, segundo a classificação por grupo de natureza da despesa.

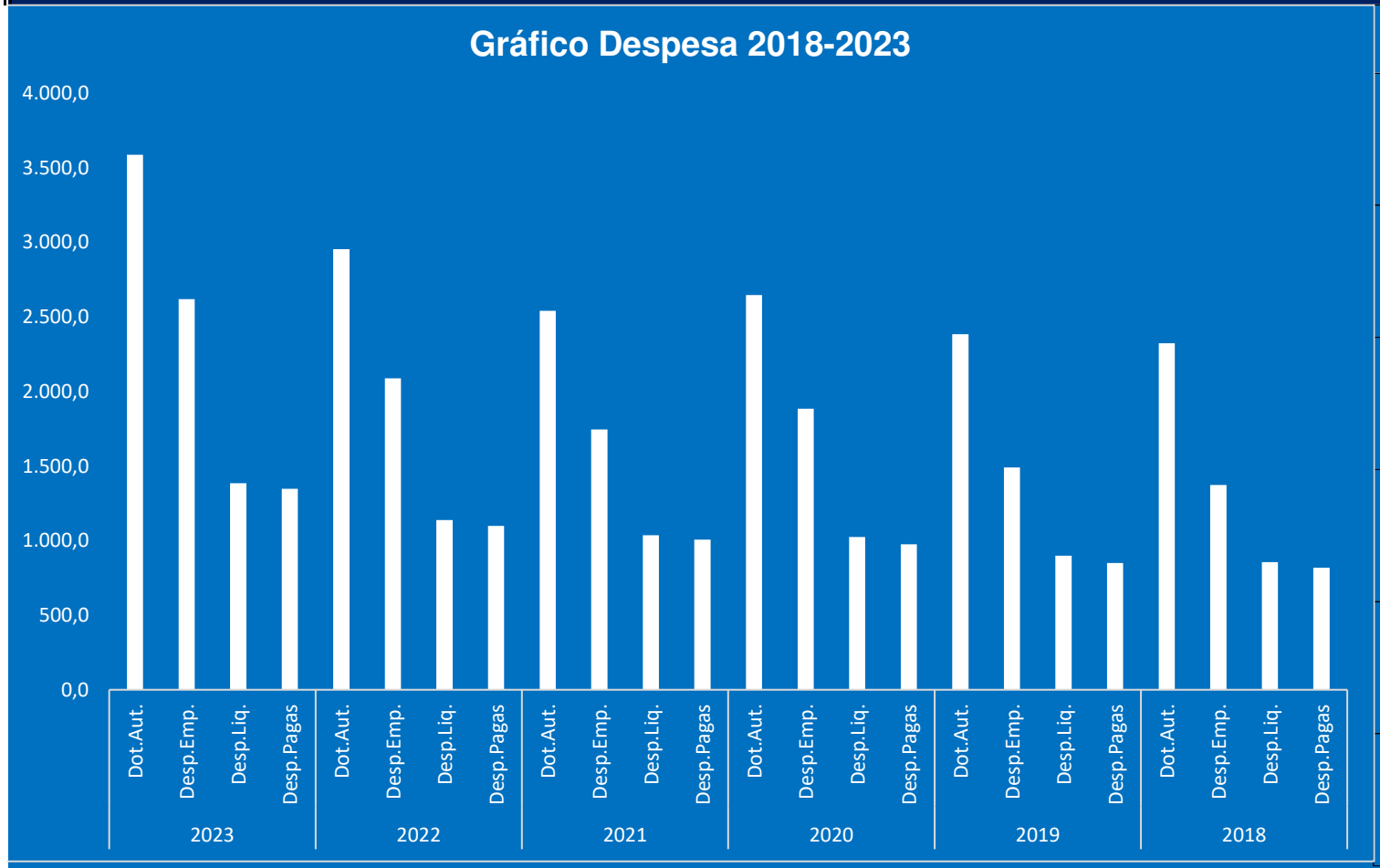

Ano	Período: Janeiro a Junho/2023		
	Orçamento	Valor Bi	% Rel.Dot.At
2023	Dot.Aut.	3.586,9	**73%**
	Desp.Emp.	2.617,8	73%
	Desp.Liq.	1.385,1	39%
	Desp.Pagas	1.347,4	38%
2022	Dot.Aut.	2.953,8	**71%**
	Desp.Emp.	2.088,1	71%
	Desp.Liq.	1.137,1	38%
	Desp.Pagas	1.098,7	37%
2021	Dot.Aut.	2.540,4	**69%**
	Desp.Emp.	1.744,1	69%
	Desp.Liq.	1.036,0	41%
	Desp.Pagas	1.006,7	40%
2020	Dot.Aut.	2.646,7	**71%**
	Desp.Emp.	1.883,7	71%
	Desp.Liq.	1.024,6	39%
	Desp.Pagas	976,0	37%
2019	Dot.Aut.	2.382,8	**63%**
	Desp.Emp.	1.491,2	63%
	Desp.Liq.	898,7	38%
	Desp.Pagas	849,5	36%
2018	Dot.Aut.	2.323,2	**59%**
	Desp.Emp.	1.372,7	59%
	Desp.Liq.	855,2	37%
	Desp.Pagas	817,5	35%

Assinado por 1 pessoa: ANTONIO SILVA ROCHA
Para verificar a validade das assinaturas, acesse https://aracaju.1doc.com.br/verificacao/A3EE-FFFD-AA5A-DB91 e informe o código A3EE-FFFD-AA5A-DB91

BALANÇO ORÇAMENTÁRIO SINTÉTICO JANEIRO-JUNHO 2023

O Balanço Orçamentário, sintetizado no quadro abaixo, fornece um visão geral da execução orçamentária , demonstrando os valores previsto e autorizado pelo orçamento as receitas, as despesas empenhadas, liquidadas e pagas, segundo a classificação por grupos de natureza:

RREO - Anexo 1 (LRF, Art. 52, inciso I, alíneas "a" e "b" do inciso II e §1º)

EM MI R$

RECEITAS	PREVISÃO INICIAL	PREVISÃO ATUALIZADA (a)	RECEITAS REALIZADAS NO EXERCÍCIO (b)	% (b/a)	SALDO (a-c)
RECEITAS (EXCETO INTRA-ORÇ.) (I)	3.107.099	3.107.099	1.414.883	45,54%	1.692.216
RECEITAS CORRENTES	2.647.817	2.647.817	1.332.412	50,32%	1.315.405
IMPOSTOS, TAXAS E C. DE MELHORIA	943.853	943.853	536.878	56,88%	406.975
CONTRIBUIÇÕES	93.897	93.897	44.108	46,97%	49.789
RECEITA PATRIMONIAL	74.169	74.169	38.446	51,84%	35.723
RECEITA DE SERVIÇOS	10.000	10.000	6.825	68,25%	3.175
TRANSFERÊNCIAS CORRENTES	1.475.998	1.475.998	689.487	46,71%	786.511
OUTRAS RECEITAS CORRENTES	49.900	49.900	16.668	33,40%	33.232
RECEITAS DE CAPITAL	459.282	459.282	82.471	17,96%	376.811
RECEITAS (INTRA-ORÇAMENTÁRIAS) (II)	420.553	420.553	175.135	41,64%	245.418
TOTAL DAS RECEITAS (III) = (I + II)	3.527.652	3.527.652	1.590.018	45,07%	1.937.634
DÉFICIT (IV)[1]					
Superavit Finac.Utilizado p/ Crédito Adicionais		59.226	59.226		

DESPESAS	DOTAÇÃO INICIAL (d)	DOTAÇÃO ATUAL (e)	EMPENHADAS (f)	SALDO (g) = (e-f)	LIQUIDADAS (h)	SALDO (i) = (e-h)	PAGAS (h)	INSCRITAS EM RESTOS A PAGAR NÃO PROCESSADOS (k)
DESPESAS (EXCETO INTRAORÇ.) (V)	3.019.586	3.085.192	2.288.546	731.040	1.200.294	1.884.898	1.166.306	0
DESPESAS CORRENTES	2.371.069	2.392.589	1.916.265	454.804	1.067.491	1.325.098	1.039.553	0
DESPESAS DE CAPITAL	648.517	692.603	372.281	276.236	132.803	559.800	126.753	0
RESERVA DE CONTINGÊNCIA	28.381	25.908		28.381		25.908		
DESPESAS (INTRA-ORÇAMENTÁRIAS) (VI)	383.388	379.480	329.306	54.082	184.791	194.689	181.133	0
TOTAL DAS DESPESAS (VII) = (V + VI)	3.431.355	3.490.580	2.617.852	813.503	1.385.085	2.105.495	1.347.439	0
SUPERÁVIT (VIII)					204.933			
TOTAL COM SUPERÁVIT (XI) = (VII + VIII)	3.431.355	3.490.580	2.617.852		1.590.018		1.347.439	0
RESERVAS DO RPPS	96.297	96.297		96.297		0		

Fonte: Dados do Sistema Contabilis

Assinado por 1 pessoa: ANTONIO SILVA ROCHA
Para verificar a validade das assinaturas, acesse https://aracaju.1doc.com.br/verificacao/A3EE-FFFD-AA5A-DB91 e informe o código A3EE-FFFD-AA5A-DB91

SUMÁRIO

I. RECEITAS

SECRETARIA MUNICIPAL
DA FAZENDA

Assinado por 1 pessoa: ANTONIO SILVA ROCHA
Para verificar a validade das assinaturas, acesse https://aracaju.1doc.com.br/verificacao/A3EE-FFFD-AA5A-DB91 e informe o código A3EE-FFFD-AA5A-DB91

RECEITA CONSOLIDADA

R$ Milhões Correntes

RECEITA CONSOLIDADA	JANEIRO A JUNHO					Variação Nominal		
	2019	2020	2021	2022	2023	2021	2022	2023
RECEITAS CORRENTES	931.198	1.004.244	1.018.802	1.235.773	1.332.412	1,45%	21,30%	7,82%
RECEITAS DE CAPITAL	20.921	64.596	20.623	22.541	82.471	-68,07%	9,30%	265,87%
RECEITA INTRAORÇAMENTÁRIA	100.318	147.890	142.266	156.250	175.135	-3,80%	9,83%	12,09%
TOTAL	**1.052.437**	**1.216.730**	1.181.691	1.414.564	1.590.018	-2,88%	19,71%	12,40%

Fonte: Dados do Sistema Contabilis

Assinado por 1 pessoa: ANTONIO SILVA ROCHA
Para verificar a validade das assinaturas, acesse https://aracaju.1doc.com.br/verificacao/A3EE-FFFD-AA5A-DB91 e informe o código A3EE-FFFD-AA5A-DB91

RECEITAS CORRENTES

R$ Milhões Correntes

RECEITAS CORRENTES	JANEIRO A JUNHO					Variação Nominal		
	2019	2020	2021	2022	2023	2021	2022	2023
Impostos, taxas e contribuições de melhoria	364.543	371.429	421.933	479.447	537.217	13,60%	13,63%	12,05%
Principal	337.225	339.947	385.021	448.314	497.774	13,26%	16,44%	11,03%
Multas, Juros e Divida Ativa	27.318	31.482	36.912	31.133	39.443	17,25%	-15,66%	26,69%
Receita de Contribuições	38.424	39.378	47.087	42.726	44.108	19,58%	-9,26%	3,23%
Receita Patrimonial	72.098	71.418	6.261	26.556	38.446	-91,23%	324,15%	44,77%
Receita de Serviços	117	1.545	1.242	4.807	6.825	-19,61%	287,04%	41,98%
Receita de Transferências	507.604	567.902	608.243	760.660	792.055	7,10%	25,06%	4,13%
Outras Receitas Correntes	14.013	14.388	10.868	17.379	16.670	-24,46%	59,91%	-4,08%
Receita Intraorçamentária	100.317	147.890	142.266	156.250	175.135	-3,80%	9,83%	12,09%
Deduções Correntes	65.600	61.816	76.832	95.802	102.909	24,29%	24,69%	7,42%
TOTAL	1.031.516	1.152.134	1.161.068	1.392.023	1.507.547	0,78%	19,89%	8,30%

Fonte: Dados do Sistema Contabilis

Assinado por 1 pessoa: ANTONIO SILVA ROCHA
Para verificar a validade das assinaturas, acesse https://aracaju.1doc.com.br/verificacao/A3EE-FFFD-AA5A-DB91 e informe o código A3EE-FFFD-AA5A-DB91

PRINCIPAIS RECEITAS TRIBUTÁRIAS E DE ORIGEM

R$ Milhões Correntes

RECEITA CONSOLIDADA	JANEIRO A JUNHO					Variação Nominal		
	2019	2020	2021	2022	2023	2021	2022	2023
IPTU	159.027	165.304	202.267	214.710	232.397	22,36%	6,15%	8,24%
ISS	140.123	139.710	148.189	183.971	198.814	6,07%	24,15%	8,07%
ITBI	18.772	14.855	23.487	23.673	46.045	58,11%	0,79%	94,50%
IR	30.006	32.733	32.457	42.209	45.388	-0,84%	30,05%	7,53%
FPM	188.038	157.199	204.569	263.345	284.601	30,13%	28,73%	8,07%
ICMS	139.263	112.546	133.694	159.553	165.453	18,79%	19,34%	3,70%
IPVA	44.413	38.588	45.489	57.179	66.086	17,88%	25,70%	15,58%
TOTAL	719.642	660.935	790.152	944.640	1.038.784	19,55%	19,55%	9,97%

Fonte: Dados do Sistema Contabilis

IPTU, ISS , ITBI com juros, multa e encargos da dívida ativa

FPM. ICMS e IPVA brutos sem as deduções do FUNDEB

Assinado por 1 pessoa: ANTONIO SILVA ROCHA
Para verificar a validade das assinaturas, acesse https://aracaju.1doc.com.br/verificacao/A3EE-FFFD-AA5A-DB91 e informe o código A3EE-FFFD-AA5A-DB91

GRÁFICO PRINCIPAIS RECEITAS TRIBUTÁRIAS E DE ORIGEM

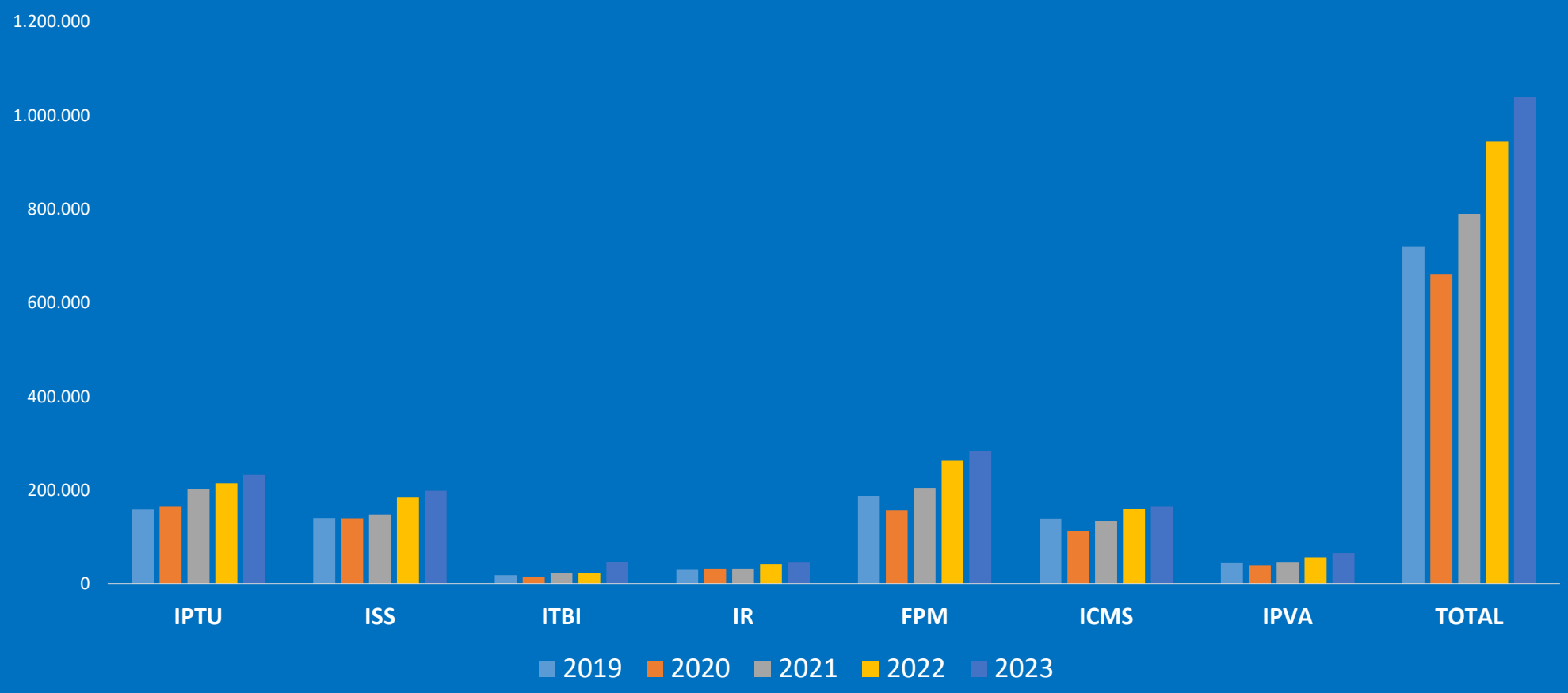

Assinado por 1 pessoa: ANTONIO SILVA ROCHA
Para verificar a validade das assinaturas, acesse https://aracaju.1doc.com.br/verificacao/A3EE-FFFD-AA5A-DB91 e informe o código A3EE-FFFD-AA5A-DB91

RECEITA DE CAPITAL

R$ Milhões Correntes

RECEITA CAPITAL	JANEIRO A JUNHO					Variação Nominal		
	2019	2020	2021	2022	2023	2021	2022	2023
Operção de Crédito	**17.371**	**34.924**	**15.073**	**22.048**	**81.622**	**-56,84%**	**46,27%**	**270,20%**
Interna	17.371	34.924	8.253	22.048	23.958	-76,37%	167,15%	8,66%
Externa	0	0	6.820	0	57.664	0,00%	0,00%	0,00%
Alienção de Bens	96	567	324	491	406	-42,86%	51,54%	-17,31%
Transferências de Capital	3.454	29.105	5.226	2	443	-82,04%	-99,96%	22050,00%
Outras Receitas de Capital	0	0	0	0	0	0,00%	0,00%	0,00%
TOTAL	20.921	64.596	20.623	22.541	82.471	-68,07%	9,30%	265,87%

Fonte: Dados do Sistema Contabilis

Assinado por 1 pessoa: ANTONIO SILVA ROCHA
Para verificar a validade das assinaturas, acesse https://aracaju.1doc.com.br/verificacao/A3EE-FFFD-AA5A-DB91 e informe o código A3EE-FFFD-AA5A-DB91

RECEITA TOTAL CONSOLIDADA EM 12 MESES

IPCA: 3,16% R$ Milhões Correntes

DISCRIMINAÇÃO	Acumulado nos 12 meses (Jul/21-Jun/r22)	Acumulado nos 12 meses (Jul/22-Jun/23)	Dif.Valor	% Var N	S/IPCA
RECEITA TOTAL	**2.769.151**	**3.278.355**	**509.204**	**18,4%**	**15,23%**
Receita Corrente	**2.725.049**	**3.141.526**	**416.477**	**15,3%**	**12,12%**
Impostos, Taxas e Contribuições de Melhoria	814.523	918.721	104.198	12,8%	9,63%
Transferências Correntes	1.423.885	1.566.663	142.778	10,0%	6,87%
Receitas de Contribuições	78.912	88.287	9.375	11,9%	8,72%
Receitas Patrimoniais	57.821	81.397	23.576	40,8%	37,61%
Receitas de Serviços	5.126	13.396	8.270	161,3%	158,17%
Outras Receitas Correntes	29.255	33.032	3.777	12,9%	9,75%
Receita Intraorçamentária	315.527	440.030	124.503	39,5%	36,30%
Receitas de Capital	**44.102**	**136.829**	**92.727**	**210,3%**	**207,10%**

Fonte: Dados do Sistema Contabilis

Assinado por 1 pessoa: ANTONIO SILVA ROCHA
Para verificar a validade das assinaturas, acesse https://aracaju.1doc.com.br/verificacao/A3EE-FFFD-AA5A-DB91 e informe o código A3EE-FFFD-AA5A-DB91

GRÁFICO DA COMPOSIÇÃO DA RECEITA TOTAL %

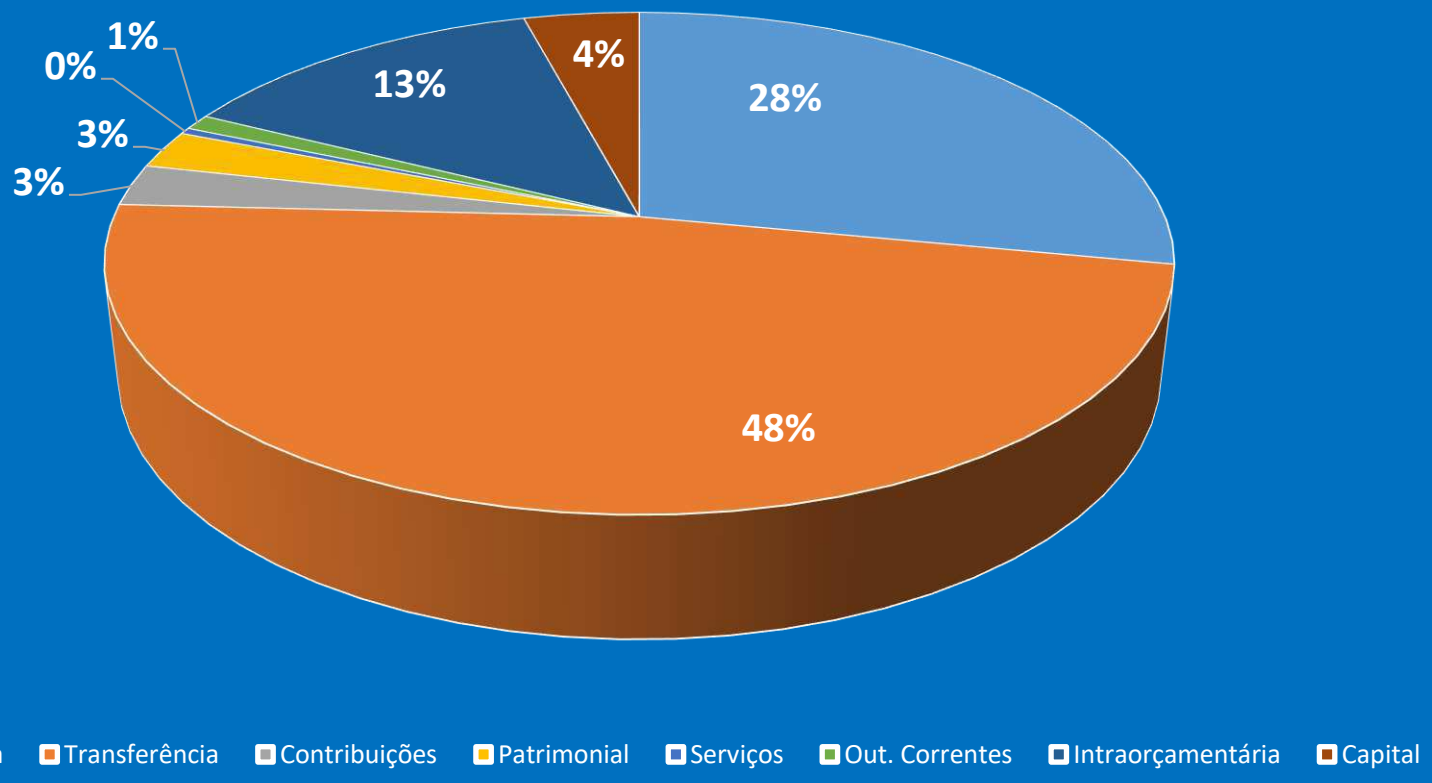

Assinado por 1 pessoa: ANTONIO SILVA ROCHA
Para verificar a validade das assinaturas, acesse https://aracaju.1doc.com.br/verificacao/A3EE-FFFD-AA5A-DB91 e informe o código A3EE-FFFD-AA5A-DB91

RECEITA DETALHADA

Anexo 1 - Lei Federal 4.320/64

A Lei Federal nº 4.320/64, em seu artigo 11, classifica a receita orçamentária em duas categorias econômicas: Receitas Correntes e de Capital. São instrumentos de financiamento dos programas e ações orçamentárias, a fim de se atingir as finalidades públicas.

ESPECIFICAÇÃO	2022			2023			% VARIAÇÃO NOMINAL			LOA 2023		
RECEITAS	ago/22	jun/22	ANUAL	mai/23	jun/23	ANUAL	MAI/23 JUN/23	JUN/22 JUN/23	ANUAL	PREVISTO	% REALIZ.	%PARTC.
	(a)	(b)	©	(d)	(e)	(f)	(g)=(e/d)	(h)=(e/b)	(i)=(f/c)	(j)	(l)=(j/f)	(m)=(f/100%)
RECEITAS CORRENTES	**241.763**	**212.797**	**1.331.575**	**228.767**	**218.749**	**1.435.320**	**-4%**	**3%**	**8%**	**2.840.532**	**51%**	**90%**
IMPOSTOS, TAXAS E CONTRIBUI	**81.205**	**67.741**	**479.447**	**76.054**	**74.717**	**537.216**	**-2%**	**10%**	**12%**	**944.397**	**57%**	**34%**
ISS	31.296	31.722	183.971	35.393	30.813	198.814	-13%	-3%	8%	426.526	47%	**13%**
IPTU	24.494	22.621	214.710	26.080	22.339	232.397	-14%	-1%	8%	313.286	74%	**15%**
IRRF	17.243	6.828	42.209	7.416	14.046	45.388	89%	106%	8%	102.647	44%	**3%**
ITBI	5.953	4.187	23.673	5.449	4.959	46.045	-9%	18%	95%	56.164	82%	**3%**
TAXAS	2.219	2.383	14.884	1.716	2.560	14.572	49%	7%	-2%	45.774	32%	**1%**
CONTRIBUIÇÕES	**9.783**	**8.348**	**42.726**	**7.004**	**9.151**	**44.108**	**31%**	**10%**	**3%**	**93.897**	**47%**	**3%**
PATRIMONIAL	**5.306**	**4.547**	**26.556**	**6.182**	**7.396**	**38.446**	**20%**	**63%**	**45%**	**74.169**	**52%**	**2%**
SERVIÇOS	**839**	**818**	**4.807**	**1.274**	**1.629**	**6.825**	**0%**	**0%**	**42%**	**10.000**	**68%**	**0%**
TRANSF. CORRENTES	**139.546**	**128.415**	**760.660**	**135.085**	**123.269**	**792.055**	**-9%**	**-4%**	**4%**	**1.668.165**	**47%**	**50%**
TRANSF.UNIÃO E DE SUAS ENTI	**73.242**	**71.612**	**402.203**	**73.282**	**67.862**	**419.734**	**-7%**	**-5%**	**4%**	**970.551**	**43%**	**26%**
FPM	45.878	42.927	263.346	48.317	45.127	284.601	-7%	5%	8%	599.482	47%	**18%**
ROYALTIES ANP	1.691	1.131	12.981	1.108	1.087	6.739	-2%	-4%	-48%	34.460	20%	**0%**
ROYALTIES ESTADO	300	225	1.422	171	168	826	-2%	-25%	-42%	6.392	13%	**0%**
CIDE	0	0	261	0	0	2	0%	0%	-99%	1.345	0%	**0%**
SUS	18.506	17.072	109.151	21.507	20.769	118.229	-3%	22%	8%	239.405	49%	**7%**
FNDE	0	0	1.386	598	320	3.712	-46%	#DIV/0!	168%	8.942	42%	**0%**
FNAS	526	505	2.364	866	160	3.074	0%	0%	0%	11.345	27%	**0%**
CONVÊNIOS	669	9.703	11.048	500	0	500	0%	0%	-95%	41.350	1%	**0%**
DEMAIS	5.672	49	244	215	231	2.051	7%	371%	741%	27.830	7%	**0%**
TRANSF.ESTADOS E SUAS ENTI	**48.880**	**37.996**	**257.222**	**43.421**	**38.710**	**265.818**	**-11%**	**2%**	**3%**	**503.042**	**53%**	**17%**
ICMS	33.921	28.642	159.553	32.027	25.395	165.453	-21%	-11%	4%	315.000	53%	**10%**
IPVA	6.205	5.562	57.179	6.460	6.872	66.086	6%	24%	16%	105.700	63%	**4%**
IPI- EXPORTAÇÃO	5	7	45	13	16	84	23%	129%	87%	95	88%	**0%**
SUS	8.652	3.785	39.960	4.803	6.427	33.609	34%	70%	-16%	80.690	42%	**2%**
DEMAIS	97	0	485	118	0	586	-100%	#DIV/0!	21%	1.557	0%	**0%**
TRANSF. DE OUT. INSTITUIÇÕES P	**17.339**	**18.782**	**100.835**	**18.841**	**16.645**	**106.235**	**-12%**	**-11%**	**5%**	**192.367**	**55%**	**7%**
TRANSF. DE PESSOA FISICA E PRIV	**85**	**25**	**400**	**-459**	**52**	**268**	**0%**	**108%**	**-33%**	**2.205**	**12%**	**0%**
OUTRAS REC. CORRENTES	**5.084**	**2.928**	**17.379**	**3.168**	**2.587**	**16.670**	**-18%**	**-12%**	**-4%**	**49.904**	**33%**	**1%**
RECEITAS DE CAPITAL	**5.124**	**183**	**22.541**	**9.805**	**2.437**	**82.470**	**-75%**	**1232%**	**266%**	**459.282**	**18%**	**5%**
RECEITAS INTRA.	**37.085**	**24.522**	**156.253**	**30.493**	**38.191**	**175.136**	**25%**	**56%**	**12%**	**420.553**	**42%**	**11%**
DEDUÇÃO DA RECEITA	**-17.170**	**-15.414**	**-95.805**	-17.277	-15.761	-102.908	**-9%**	**2%**	**7%**	**-192.715**	53%	**-6%**
TOTAL DA RECEITA	**266.802**	**222.088**	**1.414.564**	**251.788**	**243.616**	**1.590.018**	**-3%**	**10%**	**12%**	**3.527.652**	**45%**	**100%**

Fonte: Dados do Sistema Contabilis

Assinado por 1 pessoa: ANTONIO SILVA ROCHA
Para verificar a validade das assinaturas, acesse https://aracaju.1doc.com.br/verificacao/A3EE-FFFD-AA5A-DB91 e informe o código A3EE-FFFD-AA5A-DB91

GRÁFICO PARTICIPAÇÃO %

O gráfico representa a participação das Receitas de Impostos e Taxas do Município e as Transferências Correntes Constitucionais , que demonstram o grau de dependência financeira do Município, no acumulado do exercício de 2023. As Receitas Impostos e Taxas do Municipio representaram 49% e as Transferências Constitucionais com 51%.

Especificação	Valor Mi	PARTICIPAÇÃO%
IMPOSTOS E TAXAS	**537.216**	**51%**
ISS	198.814	19%
IPTU	232.397	22%
IRRF	45.388	4%
ITBI	46.045	4%
TAXAS	14.572	1%
TRANSFERÊNCIAS CF	**516.224**	**49%**
FPM	284.601	27%
ICMS	165.453	16%
IPVA	66.086	6%
IPI- EXPORTAÇÃO	84	0%
TOTAL	**1.053.440**	**100%**

Fonte: Dados do Sistema Contabilis

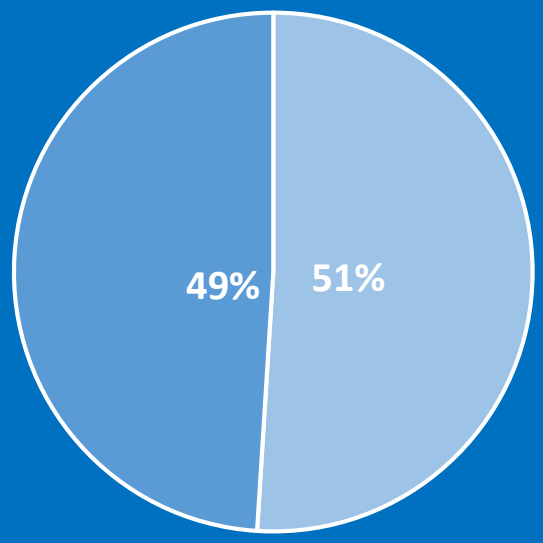

Assinado por 1 pessoa: ANTONIO SILVA ROCHA
Para verificar a validade das assinaturas, acesse https://aracaju.1doc.com.br/verificacao/A3EE-FFFD-AA5A-DB91 e informe o código A3EE-FFFD-AA5A-DB91

GRÁFIO DA EVOLUÇÃO DO GRAU DE DEPENDENCIA FINANCEIRA DO MUNICÍPIO -RECEITAS PROPRIAS X TRANSFERÊNCIA CORRENTES

O gráfico a seguir representa a evolução do grau de dependência financeira do Município, ou seja, o quanto as receitas próprias representam do total da receita arrecadada no comparativo com as transferências Correntes:

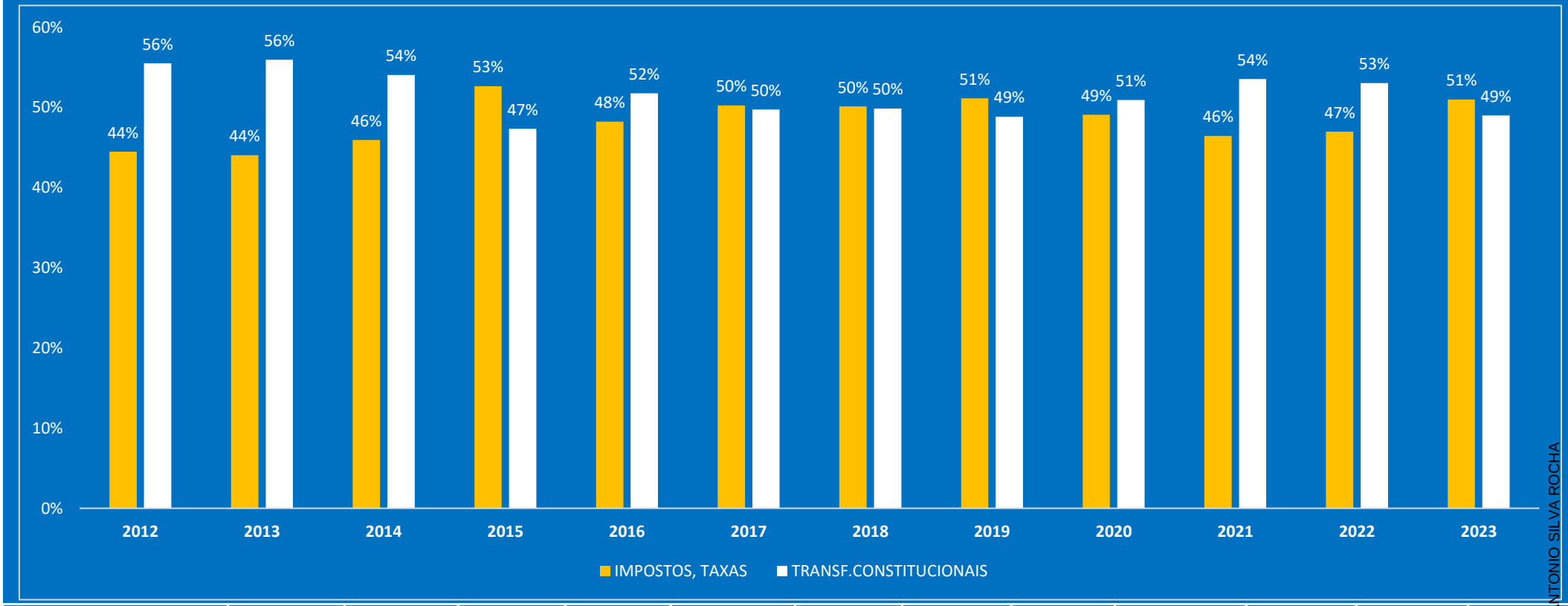

RECEITAS	2012	2013	2014	2015	2016	2017	2018	2019	2020	2021	2022	2023
IMPOSTOS, TAXAS	44%	44%	46%	53%	48%	50%	50%	51%	49%	46%	47%	51%
TRANSF.CONSTITUCIONAIS	56%	56%	54%	47%	52%	50%	50%	49%	51%	54%	53%	49%

Fonte: Dados do Sistema Contabilis

Assinado por 1 pessoa: ANTONIO SILVA ROCHA
Para verificar a validade das assinaturas, acesse https://aracaju.1doc.com.br/verificacao/A3EE-FFFD-AA5A-DB91 e informe o código A3EE-FFFD-AA5A-DB91

RECEITA CORRENTE LIQUIDA RCL NOS ULTIMOS 10 ANOS

RCL

A Receita Corrente Líquida é o somatório da s receitas tributárias de contribuições, patrimoniais, industriais, agropecuárias, de serviços, transferências correntes e outras receitas correntes. Deduzidas as contribuições do servidor para o Plano de Previdência, compensação financeira entre regimes de previdências e dedução da receita para a formação do FUNDEB.

ESPECIFICAÇÃO	Dez14	Dez/15	Dez/16	Dez/17	Dez/18	Dez/19	Dez/20	DEZ/21	DEZ/22	JUN/23
Receita Corrente Bruta	**1.496.965**	**1.589.050**	**1.638.082**	**1.680.288**	**1.796.023**	**1.970.467**	**2.109.274**	**2.173.453**	**2.597.995**	**2.701.497**
Receita Tributária	412.483	454.283	483.919	521.965	591.744	642.384	668.489	756.881	861.186	918.721
Receita de Contribuições	55.516	66.561	67.140	83.327	75.257	74.154	83.607	83.274	86.904	88.287
Transferências Correntes	907.915	965.022	953.578	941.274	1.016.794	1.092.480	1.228.357	1.271.468	1.535.276	1.566.663
Demais Receitas Correntes	121.051	103.184	133.445	133.722	112.228	161.449	128.821	61.830	114.629	127.826
Deduções	**134.927**	**139.105**	**144.811**	**157.828**	**170.655**	**171.301**	**183.388**	**208.649**	**238.591**	**246.961**
Contrib do Servidor p/oRPPS	37.890	41.083	41.965	56.673	43.680	38.424	40.492	38.244	48.896	49.500
Compensação Finc.ent.RPGS	678	2.002	2.988	836	5.849	5.646	18.596	17.605	4.191	5.095
Rendimentos de Aplic.RPPS	0	0	0	0	0	0	0	0	0	0
Dedução Rec./Form.Fundeb	96.359	96.020	99.858	100.319	121.126	127.231	124.300	152.800	185.504	192.366
Receita Corrente Líq. (RCL)	**1.362.038**	**1.449.945**	**1.493.271**	**1.522.460**	**1.625.368**	**1.799.166**	**1.925.886**	**1.964.804**	**2.359.404**	**2.454.536**

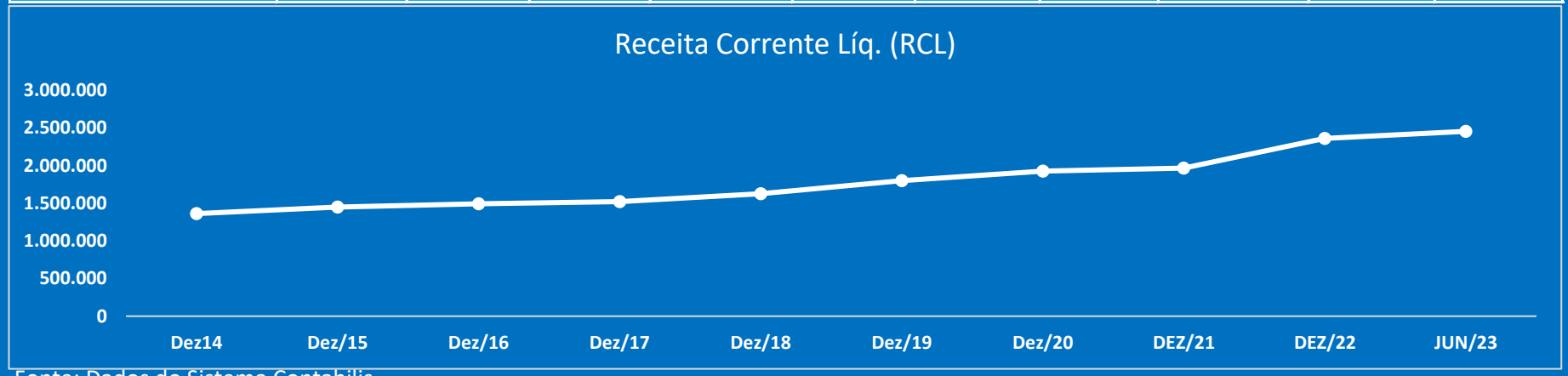

Fonte: Dados do Sistema Contabilis

Assinado por 1 pessoa: ANTONIO SILVA ROCHA
Para verificar a validade das assinaturas, acesse https://aracaju.1doc.com.br/verificacao/A3EE-FFFD-AA5A-DB91 e informe o código A3EE-FFFD-AA5A-DB91

GRÁFICO DA EVOLUÇÃO RCL 2015-2023

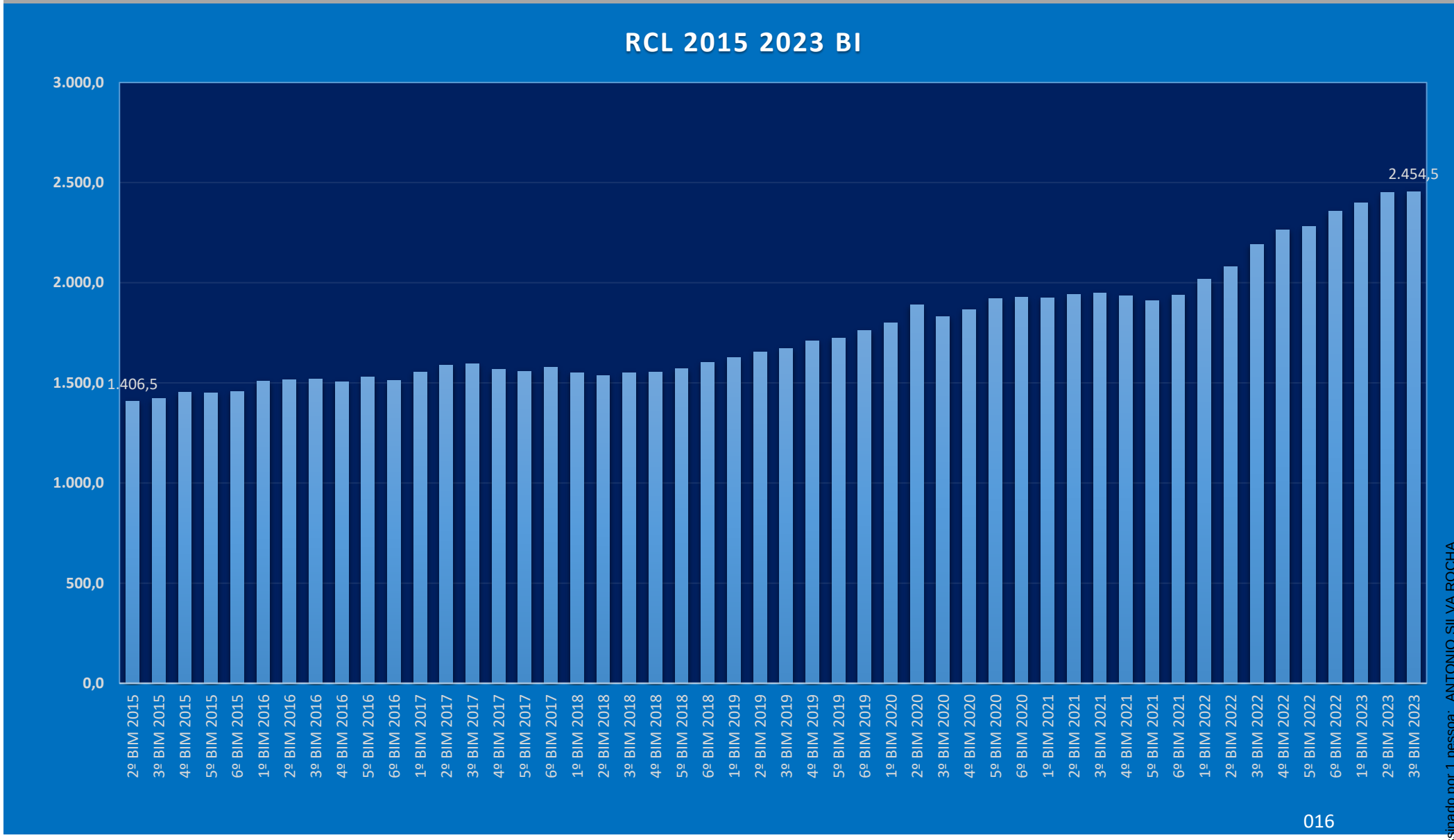

Assinado por 1 pessoa: ANTONIO SILVA ROCHA
Para verificar a validade das assinaturas, acesse https://aracaju.1doc.com.br/verificacao/A3EE-FFFD-AA5A-DB91 e informe o código A3EE-FFFD-AA5A-DB91

RECEITAS PREVIDÊNCIARIAS

IPCA: 3,16% R$ Milhões Correntes

DISCRIMINAÇÃO	Acumulado nos 12 meses (Jul/21-Jun/r22)	Acumulado nos 12 meses (Jul/22-Jun/23)	Dif.Valor	% Var N	S/IPCA
1. RECEITA ORÇAMENTÁRIA POR FONTE DE RECURSOS	**364.524**	**408.765**	**44.241**	**12%**	**9%**
1.1 Poder Executivo - Fundo em Repartição PF	260.331	284.887	24.556	9%	6%
1.2 Poder Legislativo - Fundo em Repartição PF	15.813	9.115	-6.698	-42%	-46%
Total da Receita - RPPS PF (1.1 + 1.2)	**276.144**	**294.002**	**17.858**	**6%**	**3%**
1.3 Poder Executivo - Fundo em Capitalização PP	88.329	109.460	21.131	24%	21%
1.4 Poder Legislativo - Fundo em Capitalização PP	51	5.303	5.252	10298%	10295%
Total da Receita - RPPS PP (1.3+1.4)	**88.380**	**114.763**	**26.383**	**30%**	**27%**

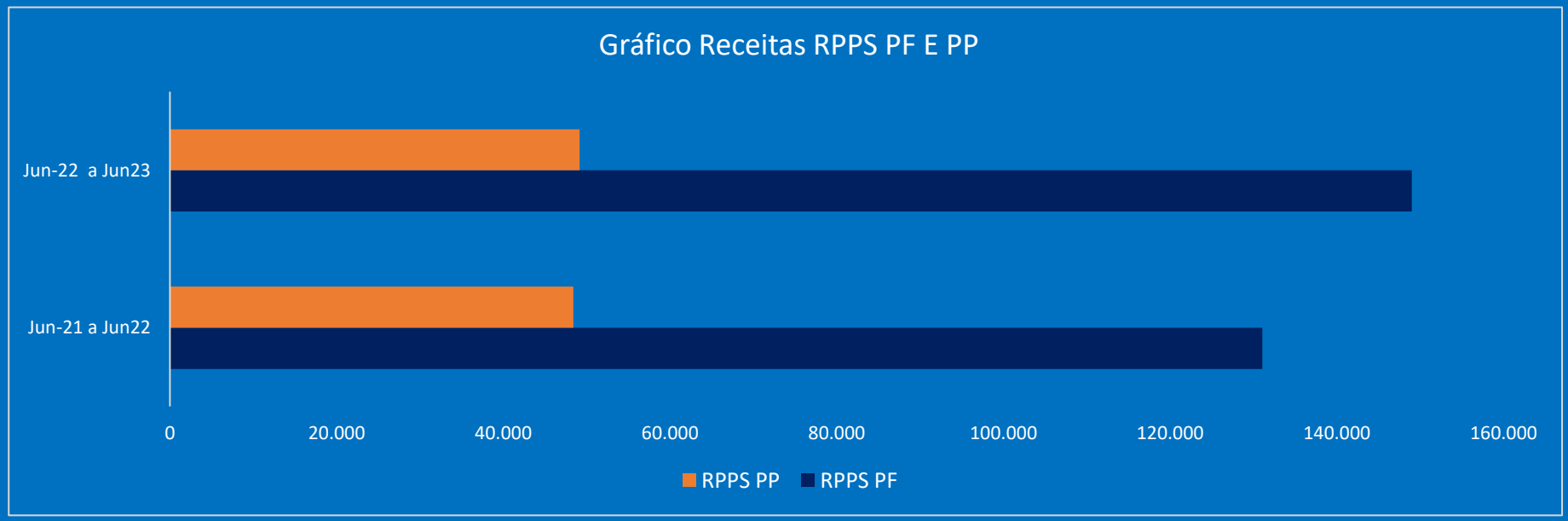

Fonte: Dados do Sistema Contabilis

Assinado por 1 pessoa: ANTONIO SILVA ROCHA
Para verificar a validade das assinaturas, acesse https://aracaju.1doc.com.br/verificacao/A3EE-FFFD-AA5A-DB91 e informe o código A3EE-FFFD-AA5A-DB91

SUMÁRIO

II. DESPESAS

SECRETARIA MUNICIPAL
DA FAZENDA

Assinado por 1 pessoa: ANTONIO SILVA ROCHA
Para verificar a validade das assinaturas, acesse https://aracaju.1doc.com.br/verificacao/A3EE-FFFD-AA5A-DB91 e informe o código A3EE-FFFD-AA5A-DB91

DESPESAS LIQUIDADAS

R$ Milhões Correntes

DESPESA CONSOLIDADA LIQUIDADAS	JANEIRO A JUNHO					Variação Nominal		
	2019	2020	2021	2022	2023	2021	2022	2023
DESPESAS CORRENTES	751.826	779.615	819.623	924.724	1.067.490	5,13%	12,82%	15,44%
DESPESAS DE CAPITAL	44.526	94.752	65.404	50.319	132.803	-30,97%	-23,06%	163,92%
DESPESAS INTRA-ORÇAMENTÁRIAS	102.392	150.239	150.981	162.084	184.792	0,49%	7,35%	14,01%
TOTAL	**898.744**	**1.024.606**	**1.036.008**	**1.137.127**	**1.385.085**	1,11%	9,76%	21,81%

Fonte: Dados do Sistema Contabilis

Assinado por 1 pessoa: ANTONIO SILVA ROCHA
Para verificar a validade das assinaturas, acesse https://aracaju.1doc.com.br/verificacao/A3EE-FFFD-AA5A-DB91 e informe o código A3EE-FFFD-AA5A-DB91

DESPESAS CORRENTES LIQUIDADAS

R$ Milhões Correntes

DESPESA CONSOLIDADA LIQUIDADAS	JANEIRO A JUNHO					Variação Nominal		
	2019	2020	2021	2022	2023	2021	2022	2023
Pessoal e Encargos	**543.991**	**563.092**	**591.410**	**654.468**	**739.042**	5,03%	10,66%	12,92%
Ativos	408.049	421.964	442.400	492.727	560.492	4,84%	11,38%	13,75%
Inativos/Pensões	135.942	141.128	149.010	161.741	178.550	5,59%	8,54%	10,39%
Juros e Encargos da Dívida	**3.959**	**5.927**	**7.941**	**8.785**	**15.268**	33,98%	10,63%	73,80%
Outras Despesas Correntes	**306.268**	**360.835**	**371.253**	**423.555**	**497.972**	2,89%	14,09%	17,57%
TOTAL	**854.218**	**929.854**	**970.604**	**1.086.808**	**1.252.282**	4,38%	11,97%	15,23%

Fonte: Dados do Sistema Contabilis

Assinado por 1 pessoa: ANTONIO SILVA ROCHA
Para verificar a validade das assinaturas, acesse https://aracaju.1doc.com.br/verificacao/A3EE-FFFD-AA5A-DB91 e informe o código A3EE-FFFD-AA5A-DB91

DESPESAS DE CAPITAL LIQUIDADAS

R$ Milhões Correntes

DESPESA CONSOLIDADA LIQUIDADAS	JANEIRO A JUNHO					Variação Nominal		
	2019	2020	2021	2022	2023	2021	2022	2023
Investimentos	**38.859**	**85.806**	**52.552**	**40.626**	**118.787**	-38,75%	-22,69%	192,39%
Obras e Instalações	23.779	57.205	43.137	29.456	68.024	-24,59%	-31,72%	130,93%
Equipamentos e Material Permanente	7.753	11.136	2.823	2.575	16.601	-74,65%	-8,78%	544,70%
Demais despesas c/ Investimentos	7.327	17.465	6.592	8.595	34.162	-62,26%	30,39%	297,46%
Inversões Financeiras	**0**	**0**	**0**	**0**	**0**	0,00%	0,00%	0,00%
Amortização da Dívida	**6.510**	**9.890**	**14.077**	**10.637**	**16.487**	42,34%	-24,44%	55,00%
TOTAL	**45.369**	**95.696**	**66.629**	**51.263**	**135.274**	-30,37%	-23,06%	163,88%

Fonte: Dados do Sistema Contabilis

Assinado por 1 pessoa: ANTONIO SILVA ROCHA
Para verificar a validade das assinaturas, acesse https://aracaju.1doc.com.br/verificacao/A3EE-FFFD-AA5A-DB91 e informe o código A3EE-FFFD-AA5A-DB91

DESPESAS LIQUIDADAS CONSOLIDADAS EM 12 MESES

IPCA: 3,16% R$ Milhões Correntes

DISCRIMINAÇÃO	Acumulado nos 12 meses (Jul/21-Jun/r22)	Acumulado nos 12 meses (Jul/22-Jun/23)	Dif.Valor	% Var N	S/IPCA
DESPESA TOTAL	**2.359.424**	**2.879.981**	**520.557**	**22,1%**	**18,90%**
Despesa Corrente	**2.208.499**	**2.533.376**	**324.877**	**14,7%**	**11,55%**
Pessoal e Encrgos Sociais	1.328.425	1.520.283	191.858	14,4%	11,28%
Juros e Encargos da Dívida	19.030	27.102	8.072	42,4%	39,26%
Outras Despesas Correntes	861.044	985.991	124.947	14,5%	11,35%
Despesa de Capital	**150.925**	**346.605**	**195.680**	**129,7%**	**126,49%**
Investimentos	127.897	318.736	190.839	149,2%	146,05%
Amortização da Dívida	23.028	27.869	4.841	21,0%	17,86%

Fonte: Dados do Sistema Contabilis

Assinado por 1 pessoa: ANTONIO SILVA ROCHA
Para verificar a validade das assinaturas, acesse https://aracaju.1doc.com.br/verificacao/A3EE-FFFD-AA5A-DB91 e informe o código A3EE-FFFD-AA5A-DB91

GRÁFICO DA COMPOSIÇÃO DA DESPESA TOTAL %

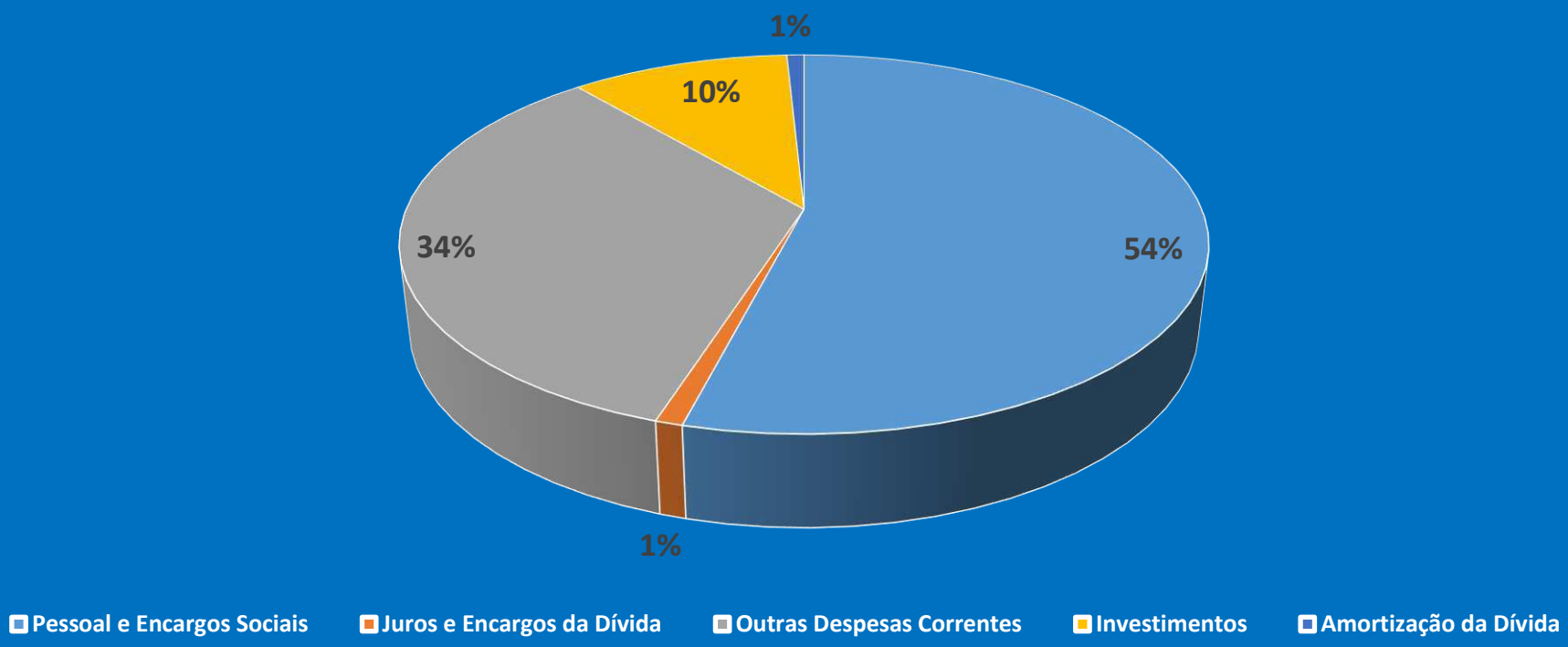

Assinado por 1 pessoa: ANTONIO SILVA ROCHA
Para verificar a validade das assinaturas, acesse https://aracaju.1doc.com.br/verificacao/A3EE-FFFD-AA5A-DB91 e informe o código A3EE-FFFD-AA5A-DB91

Despesa Orçamentária por Função

O Demonstrativo da Despesa Orçamentária por Função expressa o maior nível de agregação das ações da administração pública, nas diversas áreas de despesas que competem ao setor público. O quadro a seguir demonstra a execução realizada pela Prefeitura nas funções de governo:

RREO - Anexo 2 (LRF, Art. 52, inciso II, alínea "c") Em Reais

FUNÇÃO/SUBFUNÇÃO	DOTAÇÃO INICIAL	DOTAÇÃO ATUALIZADA (a)	DESPESAS EMPENHADAS			SALDO (c) = (a-b)	DESPESAS LIQUIDADAS			SALDO (e) = (a-d)	INSCRITAS EM RESTOS A PAGAR NÃO PROCESSADOS[1] (f)
			JUNHO	No Exercício (b)	% (b/total b)		JUNHO	No Exercício (d)	% (d/total d)		
LEGISLATIVA	83.000	83.000	281	69.948	3%	13.052,00	6.610	37.575	3%	45.425,00	
ADMINISTRAÇÃO	496.450	517.702	31.286	406.279	16%	111.423,00	53.431	251.224	18%	266.478,00	
SEGURANÇA PÚBLICA	1.914	1.914	0	128	0%	1.786,00	9	46	0%	1.868,00	
ASSISTÊNCIA SOCIAL	104.737	104.102	2.044	73.385	3%	30.717,00	7.107	38.504	3%	65.598,00	
PREVIDÊNCIA SOCIAL	387.204	387.194	210	379.348	14%	7.846,00	38.297	183.136	*13%*	204.058,00	
SAÚDE	734.212	736.685	-1.113	593.197	23%	143.488,00	53.767	318.045	23%	418.640,00	
TRABALHO	8.820	9.470	915	6.232	0%	3.238,00	798	3.885	0%	5.585,00	
EDUCAÇÃO	608.730	608.730	25.713	406.218	16%	202.512,00	52.119	231.215	17%	377.515,00	
CULTURA	16.568	21.405	3.607	8.653	0%	12.752,00	2.325	4.755	0%	16.650,00	
DIREITOS DA CIDADANIA	3.724	3.081	7	237	0%	2.844,00	21	118	0%	2.963,00	
URBANISMO	399.549	398.207	30.301	233.947	9%	164.260,00	14.314	100.894	7%	297.313,00	
HABITAÇÃO	105.645	151.697	111	122.109	5%	29.588,00	2.189	15.514	1%	136.183,00	
SANEAMENTO	59.719	35.530	182	10.114	0%	25.416,00	985	4.712	0%	30.818,00	
GESTÃO AMBIENTAL	151.545	156.794	24.864	144.656	6%	12.138,00	16.335	100.524	7%	56.270,00	
CIÊNCIA E TECNOLOGIA	300	300	0	75	0%	225,00	0	75	0%	225,00	
INDÚSTRIA	100	100	0	0	0%	100,00	0	0	0%	100,00	
COMÉRCIO E SERVIÇOS	27.002	26.834	110	3.622	0%	23.212,00	433	2.896	0%	23.938,00	
COMUNIAÇÃO	200	33	0	0	0%	33,00	0	0	0%	33,00	
ENERGIA	39.450	39.450	0	15.897	1%	23.553,00	824	8.614	1%	30.836,00	
TRANSPORTE	86.139	86.139	2.000	70.478	3%	15.661,00	6.457	34.850	3%	51.289,00	
DESPORTO E LAZER	11.875	11.875	2.025	7.524	0%	4.351,00	720	5.038	0%	6.837,00	
ENCARGOS ESPECIAIS	76.091	84.430	63	65.806	3%	18.624,00	6.747	43.466	3%	40.964,00	
RESERVA DE CONTINGÊNCI	124.678	122.205	17.608	0		**122.205,00**	0	0		122.205,00	
TOTAL	**3.527.652**	**3.586.877**	**140.214**	**2.617.853**	**100,00%**	**969.024**	**263.488**	**1.385.086**	**100,00%**	**2.201.791**	

Fonte: Dados do Sistema Contabilis

Assinado por 1 pessoa: ANTONIO SILVA ROCHA
Para verificar a validade das assinaturas, acesse https://aracaju.1doc.com.br/verificacao/A3EE-FFFD-AA5A-DB91 e informe o código A3EE-FFFD-AA5A-DB91

Gráfico Despesa Liquidada por Função

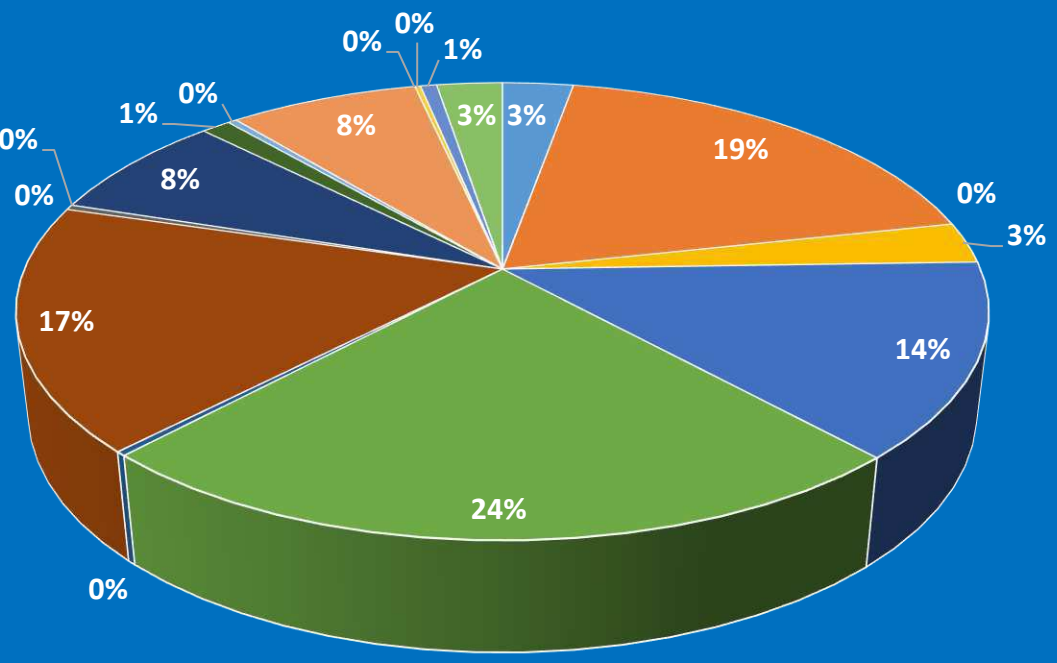

LEGISLATIVA | ADMINISTRAÇÃO | SEGURANÇA PÚBLICA | ASSISTÊNCIA SOCIAL | PREVIDÊNCIA SOCIAL | SAÚDE
TRABALHO | EDUCAÇÃO | CULTURA | DIREITOS DA CIDADANIA | URBANISMO | HABITAÇÃO
SANEAMENTO | GESTÃO AMBIENTAL | CIÊNCIA E TECNOLOGIA | COMÉRCIO E SERVIÇOS | ENERGIA | TRANSPORTE

Assinado por 1 pessoa: ANTONIO SILVA ROCHA
Para verificar a validade das assinaturas, acesse https://aracaju.1doc.com.br/verificacao/A3EE-FFFD-AA5A-DB91 e informe o código A3EE-FFFD-AA5A-DB91

EXECUÇÃO ORÇAMENTÁRIA POR ÓRGÃOS

QUADRO DA EXECUÇÃO ORÇAMENTARIA E OBRIGAÇÕES A PAGAR POR ÓRGÃO - JANEIRO A JUNHO 2023

R$ MI

ÓRGÃO	Dotação Inicial	Dotação Atual	Empenhos	Liquidações	Pagamentos	A PAGAR		Saldo Disponível	Obrigações Financeiras	RESTOS A PAGAR	TOTAL A PAGAR
						Processado	N/Proc.				
CMA	83.000	83.000	69.948	37.575	36.846	728	32.372	13.052	378	0	33.478
EMSURB	182.634	200.470	186.211	132.104	119.274	12.820	54.107	14.259	12.763	103	79.793
EMURB	192.541	255.717	163.083	63.798	59.129	4.668	99.286	92.634	1.936	12	105.902
FUNCAJU	23.301	28.166	11.958	7.650	7.085	565	4.308	16.208	48	35	4.956
FUNDAT	8.820	9.470	6.232	3.885	3.769	116	2.347	3.238	224	125	2.812
SMTT	86.341	86.240	70.567	34.899	34.416	483	35.669	15.673	132	233	36.517
AJUPREV	484.577	484.576	379.497	183.275	183.258	18	196.221	105.079	4.574	3	200.816
SEMFAS	77.537	76.811	59.535	30.858	30.233	625	28.677	17.276	555	151	30.008
SEMFAZ	135.294	144.205	99.408	62.300	62.061	239	37.107	44.797	146	43	37.535
SECOM	27.710	31.710	22.374	12.502	12.141	360	9.872	9.336	43	17	10.292
SEMDEC	71.486	71.586	57.911	33.171	33.089	82	24.740	13.675	23	0	24.845
SEMED	608.730	608.731	406.218	231.215	230.503	712	175.003	202.513	7.551	944	184.210
SEGOV	21.026	18.553	15.001	7.946	7.750	195	7.056	3.552	61	0	7.312
SEMINFRA	302.905	316.568	202.054	57.858	57.753	107	144.196	114.514	178	31	144.512
SEJESP	11.875	11.875	7.524	5.038	4.963	75	2.485	4.351	41	11	2.612
SEMA	12.612	12.612	9.966	4.921	4.749	172	5.044	2.646	22	0	5.238
SETUR	50.121	37.761	11.901	9.978	9.897	81	1.923	25.860	37	0	2.041
SEPLOG	304.644	263.354	170.990	102.183	96.672	5.523	68.813	92.364	313	109	74.758
FMAS	24.400	25.119	13.841	7.636	6.870	767	6.204	11.278	57	565	7.593
FMDCA	2.324	1.960	94	52	49	2	42	1.866	0	0	44
FMPI	1.200	921	60	33	28	4	27	861	0	3	34
FMMA	2.547	2.547	978	454	454	0	524	1.569	0	0	524
FMDCOM	350	350	125	43	43	0	81	225	4	0	85
FMS	734.212	736.685	593.197	318.045	308.934	9.111	275.152	143.488	7.115	3.232	294.610
CGM	4.467	4.467	3.223	1.790	1.735	55	1.432	1.244	26	0	1.513
PGM	72.998	72.998	55.957	35.877	35.740	137	20.079	17.041	552	2	20.770
SEMDE	0	425	0	0	0	0	0	425	0	0	0
TOTAL	**3.527.652**	**3.586.877**	**2.617.853**	**1.385.086**	**1.347.441**	**37.645**	**1.232.767**	**969.024**	**36.779**	**5.619**	**1.312.810**

Fonte: Obrigações Financeiras Conta Contábil 218000

Nota: Saldo de R$ 1.232.767 Despesa a Pagar não Processadas

Fonte: Dados do Sistema Contabilis

Assinado por 1 pessoa: ANTONIO SILVA ROCHA
Para verificar a validade das assinaturas, acesse https://aracaju.1doc.com.br/verificacao/A3EE-FFFD-AA5A-DB91 e informe o código A3EE-FFFD-AA5A-DB91

DESPESA POR CATEGORIA ECONÔMICA

A Despesa Orçamentária, assim com a Receita Orçamentária, é classificada em duas categorais econômicas. Despesas Correntes : Classificam-se nesta categoria todas as despesas que não contribuem, diretamente, para a formação ou aquisição de um bem de capital. Despesas de Capital: Classificam-se neste categoria aquelas despeas que contribuem, diretamente, para a formação ou aquisição de um bem de capital.

ESPECIFICAÇÃO	2022			2023			% VARIAÇÃO NOMINAL			LOA 2023		
DESPESAS	mai/22	jun/22	ANUAL	mai/23	jun/23	ANUAL	MAI/23 JUN/23	JUN/22 JUN/23	ANUAL	DOTAÇÃO ATUAL	% REALIZ.	%PARTC.
	(b)	(b)	©	(d)	(e)	(f)	(g)=(e/d)	(h)=(e/b)	(i)=(f/c)	(j)	(l)=(j/f)	(m)=(f/100%)
DESPESAS CORRENTES	**222.235**	**193.311**	**1.085.865**	**224.552**	**239.964**	**1.249.811**	**7%**	**24%**	**15%**	**2.757.199**	**45%**	**90%**
PESSOAL E ENC. SOCIAIS	**151.176**	**114.595**	**654.468**	**121.847**	**154.483**	**739.042**	**27%**	**35%**	**13%**	**1.541.536**	**48%**	**53%**
Aposentadorias	28.082	25.874	146.946	26.781	34.319	162.672	28%	33%	11%	343.210	47%	12%
Pensões	2.612	2.604	14.796	2.634	3.273	15.878	24%	26%	7%	33.974	47%	1%
Cont.P/Tempo Determinado	8.454	5.255	26.218	6.064	8.852	37.892	46%	68%	45%	64.972	58%	3%
Vencimentos e Vantagens Fixas Pe	64.225	46.273	259.148	48.267	65.778	295.383	36%	42%	14%	637.376	46%	21%
Obrigações Patronais	5.344	3.891	22.480	4.626	4.037	25.582	-13%	4%	14%	49.793	51%	2%
Outras DesP. Variáveis	890	835	4.718	899	927	5.216	3%	11%	11%	13.920	37%	0%
Sentenças Judiciais	2.391	2.569	10.002	1.540	110	5.989	-93%	-96%	-40%	12.056	50%	0%
Obrig. Patronais - Intra.	36.082	26.585	160.122	29.003	25.992	180.577	-10%	-2%	13%	361.430	50%	13%
Demais despesas	3.096	709	10.038	2.033	11.195	9.853	451%	1479%	-2%	24.805	40%	1%
JUROS E ENC. DA DÍVIDA	**1.405**	**1.469**	**9.803**	**2.003**	**2.069**	**15.268**	**3%**	**41%**	**56%**	**30.804**	**50%**	**1%**
OUTRAS DESP. CORRENTES	**69.654**	**77.247**	**421.594**	**100.702**	**83.412**	**495.501**	**-17%**	**8%**	**18%**	**1.184.859**	**42%**	**36%**
Transf. a Inst. Privadas S/Fin. Lucra	30	100	1.185	7.367	200	15.827	-97%	0%	0%	57.651	27%	1%
Execução de Cont.de PPP	517	0	2.122	489	0	2.447	0%	0%	0%	6.500	38%	0%
Material de Consumo	6.629	5.061	29.951	5.655	5.082	31.177	-10%	0%	4%	84.300	37%	2%
Out. Desp. de P. Terceriz.	5.770	6.491	33.198	8.886	6.604	37.265	-26%	0%	0%	81.844	46%	3%
Outros S. de Terceiro - PF	688	826	3.857	915	1.015	4.962	11%	23%	29%	17.633	28%	0%
Outros S. de Terceiro - PJ	43.313	46.136	208.970	58.523	42.749	250.413	-27%	-7%	20%	642.195	39%	18%
Outros S.T.I. Comunicação PJ	1.644	1.744	7.391	2.977	2.675	14.037	-10%	53%	90%	38.440	37%	1%
Obrig. Trib., e Contributivas	2.263	2.362	13.831	3.491	2.957	15.685	-15%	25%	13%	26.844	58%	1%
Desp.de Exerc. Anteriores	2.218	1.080	95.394	4.084	13.242	85.275	224%	1126%	-11%	106.821	80%	6%
Demais Despesas	6.582	13.447	25.695	8.315	8.888	38.413	7%	-34%	49%	122.631	31%	3%
DESPESAS DE CAPITAL	**12.743**	**4.432**	**51.262**	**26.171**	**23.524**	**135.274**	-10%	**431%**	**164%**	**707.473**	19%	**10%**
INVESTIMENTOS	**11.429**	**3.115**	**40.625**	**22.265**	**19.606**	**118.787**	-12%	**529%**	**192%**	**673.619**	18%	**9%**
Obras e Instalações	10.086	2.076	29.456	15.566	8.434	68.024	-46%	306%	131%	481.804	14%	5%
Equiq. e Mat. Permanente	261	216	2.575	793	7.096	9.504	795%	3185%	269%	77.250	12%	1%
Demais Despesas	1.082	823	8.594	4.002	2.172	39.355	-46%	164%	358%	101.701	39%	3%
Outros S. Terceiros PJ -Intra	0	0	0	1.904	1.904	1.904	0%	0%	0%	12.864	15%	0%
AMORTIZAÇÃO DA DÍVIDA	**1.314**	**1.317**	**10.637**	**3.906**	**3.918**	**16.487**	0%	**197%**	**55%**	**33.854**	49%	**1%**
RESERVAS	0	0	0	0	0	0	0%	**0%**	**0%**	**122.205**	0%	**0%**
TOTAL	**234.978**	**197.743**	**1.137.127**	**250.723**	**263.488**	**1.385.085**	**5%**	**33%**	**22%**	**3.586.877**	**39%**	**100%**

Fonte: Dados do Sistema Contabilis

Assinado por 1 pessoa: ANTONIO SILVA ROCHA
Para verificar a validade das assinaturas, acesse https://aracaju.1doc.com.br/verificacao/A3EE-FFFD-AA5A-DB91 e informe o código A3EE-FFFD-AA5A-DB91

GRÁFICO PARTICIPAÇÃO %

O Gráfico mostra a participação das Despesas Correntes Contínuas de Pessoal e Encargos Sociais, representando o maior grupo de gastos das despesas continuadas, com 60 %, e as Outras Despesas Correntes de manutenção da Prefeitura, com 40%, no acumulado do exercício de 2023.

Especificação	Valor Mi	PARTICIPAÇÃO%
DESPESAS COR. CONTINUAS	1.234.543	100%
PESSOAL E ENC. SOCIAIS	739.042	60%
Aposentadorias	162.672	13%
Pensões	15.878	1%
Cont.P/Tempo Determinado	37.892	3%
Vencimentos e Vantagens Fixas Pe	295.383	24%
Obrigações Patronais	25.582	2%
Outras DesP. Variáveis	5.216	0%
Sentenças Judiciais	5.989	0%
Obrig. Patronais - Intra.	180.577	15%
Demais despesas	9.853	1%
OUTRAS DESP. CORRENTES	495.501	40%
Transf. a Inst. Privadas S/Fin. Lucr	15.827	1%
Execução de Cont.de PPP	2.447	0%
Material de Consumo	31.177	3%
Out. Desp. de P. Terceriz.	37.265	3%
Outros S. de Terceiro - PF	4.962	0%
Outros S. de Terceiro - PJ	250.413	20%
Outros S.T.I. Comunicação PJ	14.037	1%
Obrig. Trib., e Contributivas	15.685	1%
Desp.de Exerc. Anteriores	85.275	7%
Demais Despesas	38.413	5%

Fonte: Dados do Sistema Contabilis

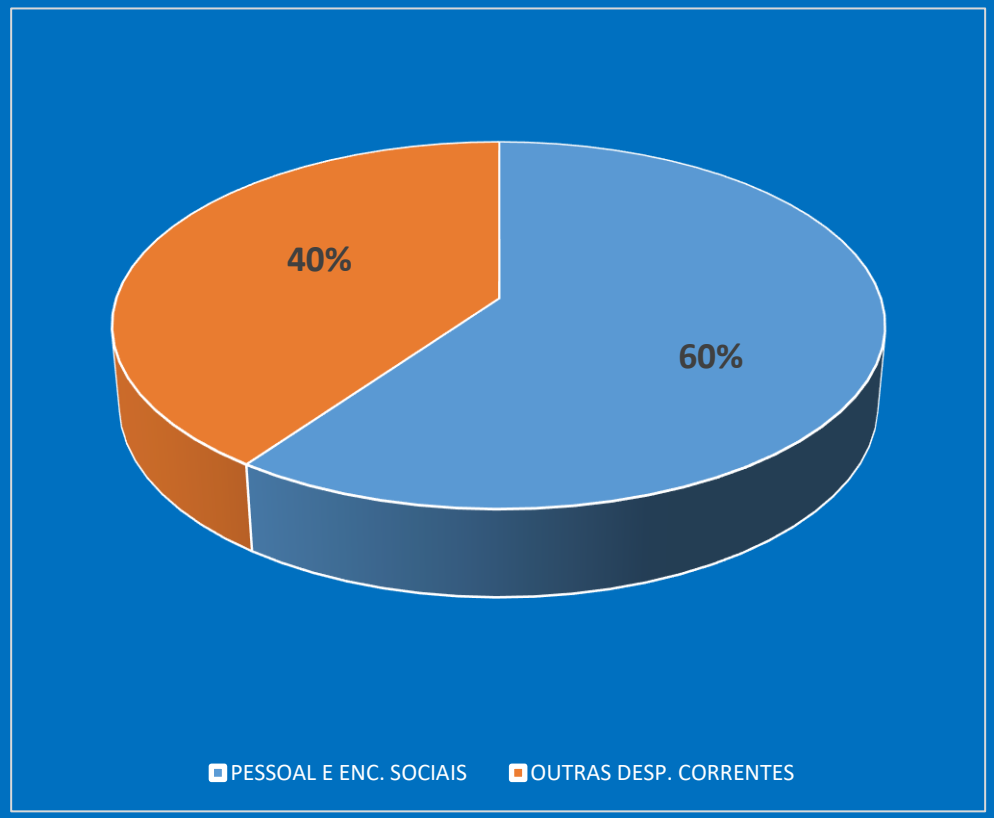

Assinado por 1 pessoa: ANTONIO SILVA ROCHA
Para verificar a validade das assinaturas, acesse https://aracaju.1doc.com.br/verificacao/A3EE-FFFD-AA5A-DB91 e informe o código A3EE-FFFD-AA5A-DB91

RESTOS A PAGAR (PROCESSADOS + NÃO PROCESSADOS) EM 30.06.2023

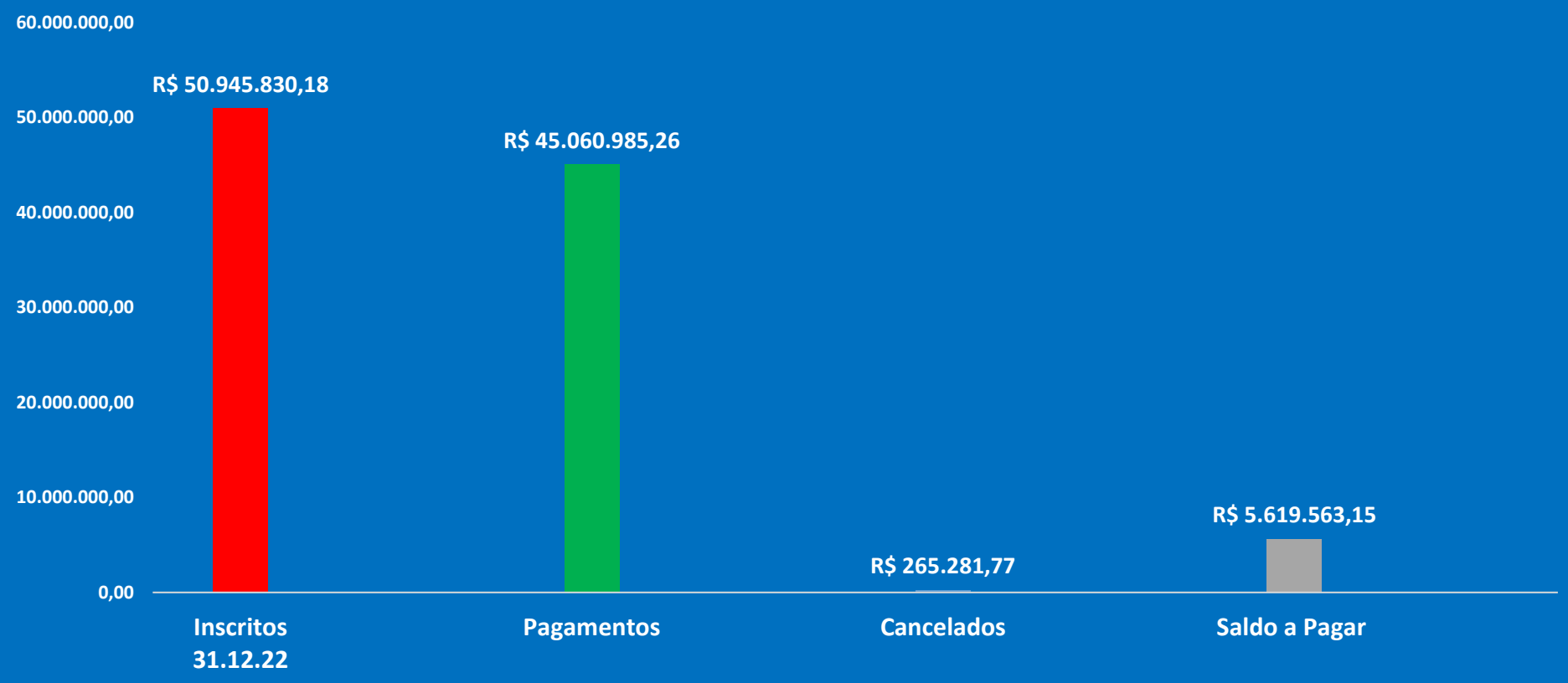

Assinado por 1 pessoa: ANTONIO SILVA ROCHA
Para verificar a validade das assinaturas, acesse https://aracaju.1doc.com.br/verificacao/A3EE-FFFD-AA5A-DB91 e informe o código A3EE-FFFD-AA5A-DB91

SUMÁRIO

III. F I N A N C E I O

SECRETARIA MUNICIPAL
DA FAZENDA

Assinado por 1 pessoa: ANTONIO SILVA ROCHA
Para verificar a validade das assinaturas, acesse https://aracaju.1doc.com.br/verificacao/A3EE-FFFD-AA5A-DB91 e informe o código A3EE-FFFD-AA5A-DB91

CONTA BANCO POR FONTE DE RECURSOS

Disponibilidade de Caixa Líquido por grupo de destinação de recursos Junho /2023 (R$ milhões)

A tabela e o gráfico a seguir demonstram a disponibilidade de caixa em Junho /2023 por grupo de destinação de recursos, sem as deduções das obrigações financeiras, Restos a Pagar e Despesas Processadas a Pagar para o Poder Executivo e Legislativo.

DISPONIBILIDADE DE CAIXA	
TOTAL DOS RECURSOS NÃO VINCULADOS (I)*	**450.680.294**
Recursos Ordinários	450.680.294
TOTAL DOS RECURSOS VINCULADOS (II)	**201.234.698**
Receitas de Impostos e de Transf. Impostos - Educação	29.228.039
Transferências do FUNDEB	6.628.193
Outros Recursos Vinculados à Educação	29.079.727
Receitas de Impostos e de Transf. de Impostos - Saúde	7.588.802
Outros Recursos Vinculados à Saúde	31.578.176
Recursos Vinculados à Assistência Social	5.859.484
Recursos Vinculados ao RPPS	13.887.520
Recursos de Operações de Crédito	24.091.394
Recursos de Alienação de Bens/Ativos	2.213.319
Outros Recursos Vinculados	51.080.044
TOTAL (III) = (I + II)	**651.914.993**

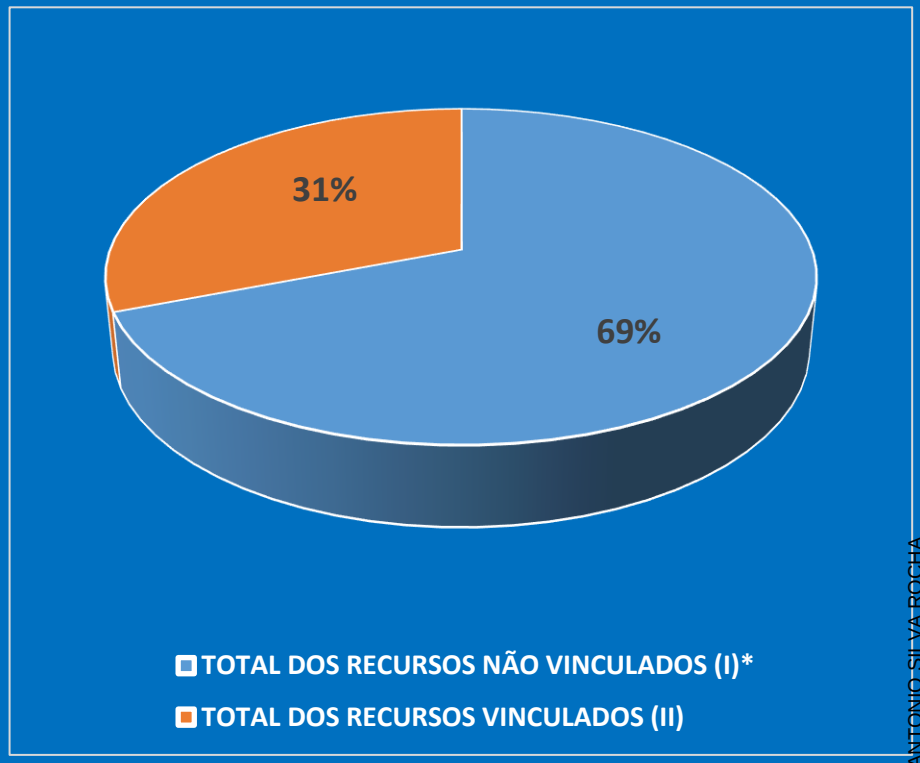

Fonte: Dados do Sistema Contabilis

Nota Explicativa:

1 - Na fonte Recursos não viculados esta incluidos os saldos das contas da PMA de Precatórios R$ 146.293.226,45

2 - Consta também as disponibilidades da Câmara no montante de R$ 5.116.860,66

Assinado por 1 pessoa: ANTONIO SILVA ROCHA
Para verificar a validade das assinaturas, acesse https://aracaju.1doc.com.br/verificacao/A3EE-FFFD-AA5A-DB91 e informe o código A3EE-FFFD-AA5A-DB91

DISPONIBILIDADE DE CAIXA Vs OBRIGAÇÕES FINANCEIRAS E RESTOS A PAGAR

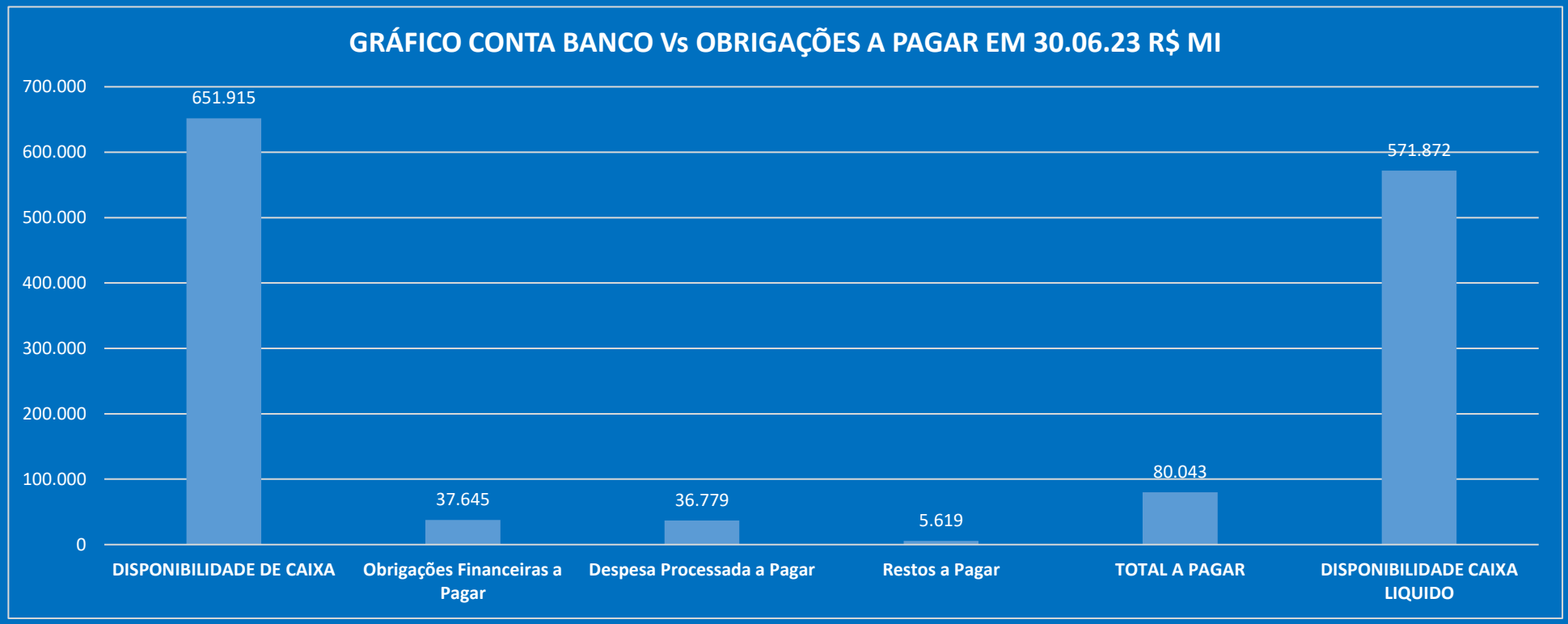

Assinado por 1 pessoa: ANTONIO SILVA ROCHA
Para verificar a validade das assinaturas, acesse https://aracaju.1doc.com.br/verificacao/A3EE-FFFD-AA5A-DB91 e informe o código A3EE-FFFD-AA5A-DB91

VI. RESULTADOS

SECRETARIA MUNICIPAL
DA FAZENDA

Assinado por 1 pessoa: ANTONIO SILVA ROCHA
Para verificar a validade das assinaturas, acesse https://aracaju.1doc.com.br/verificacao/A3EE-FFFD-AA5A-DB91 e informe o código A3EE-FFFD-AA5A-DB91

BALANÇO ORÇAMENTÁRIO - RESULTADO

R$ 1,00

ESPECIFICAÇÃO		ORÇAMENTO ATUALIZADO	REALIZADA		RESULTADO NO PERÍODO
			JAN-JUN -2023	%	
Receitas	CORRENTES	R$ 2.647.817.000,00	R$ 1.332.412.071,15	50,32%	R$ 204.932.661,70
	DE CAPITAL	R$ 459.281.600,00	R$ 82.470.574,40	17,96%	
	INTRAORÇ.	R$ 420.553.000,00	R$ 175.135.764,84	41,64%	
TOTAL		R$ 3.527.651.600,00	R$ 1.590.018.410,39	45,07%	
ESPECIFICAÇÃO		ORÇAMENTO ATUALIZADO	LIQUIDADA		
			JAN-JUN -2023	%	
Despesas	CORRENTES	R$ 2.392.589.666,83	R$ 1.067.490.645,07	44,62%	
	DE CAPITAL	R$ 692.602.890,42	R$ 132.803.417,05	19,17%	
	INTRAORÇ.	R$ 379.479.848,43	R$ 184.791.686,57	48,70%	
TOTAL		R$ 3.464.672.405,68	R$ 1.385.085.748,69	39,98%	
RESERVAS					R$ 25.908.000,00
RESERVAS RPPS					R$ 96.297.000,00

Fonte: Dados do Sistema Contabilis

Assinado por 1 pessoa: ANTONIO SILVA ROCHA
Para verificar a validade das assinaturas, acesse https://aracaju.1doc.com.br/verificacao/A3EE-FFFD-AA5A-DB91 e informe o código A3EE-FFFD-AA5A-DB91

Resultado Previdênciario no Exercício de 2023

RECEITAS		ORÇAMENTO ATUALIZADO	ESPECIFICAÇÃO		RESULTADO NO PERÍODO
			JAN-JUN -2023	%	
RPPS PP -Plano Previdenciario	RECEITA	R$ 106.121.000,00	R$ 49.147.979,12	46,31%	R$ 44.407.073,97
	DESPESA	R$ 9.824.000,00	R$ 4.740.905,15	48,26%	
Reservas R$ 96.297.000,00					

DESPESAS		ORÇAMENTO ATUALIZADO	ESPECIFICAÇÃO		RESULTADO NO PERÍODO
			JAN-JUN -2023	%	
RPPS PF -Plano Financeiro	RECEITA	R$ 368.506.000,00	R$ 149.024.572,76	40,44%	-R$ 12.357.687,75
	DESPESA	R$ 347.167.017,22	R$ 161.382.260,51	46,49%	

ESPECIFICAÇÃO	ORÇAMENTO ATUALIZADO	JAN-MAI	%	RESULTADO NO PERÍODO
RECEITA DA ADMINITRAÇÃO - RPPS	R$ 9.939.000,00	R$ 3.820.633,85	38,44%	-R$ 776.779,19
DESPESA DA ADMINITRAÇÃO - RPPS	R$ 9.939.000,00	R$ 4.597.413,04	46,26%	

Fonte: Dados do Sistema Contabilis

Assinado por 1 pessoa: ANTONIO SILVA ROCHA
Para verificar a validade das assinaturas, acesse https://aracaju.1doc.com.br/verificacao/A3EE-FFFD-AA5A-DB91 e informe o código A3EE-FFFD-AA5A-DB91

Cumprimento do Artigo 167-A CF 1988

Apuração Mensal da Relação entre as Receitas Correntes e as Despesas Correntes

(Em Cumprimento ao Artigo 167-A da Constituição Federal de 1988)

APURAÇÃO DA RELAÇÃO ENTRE AS RECEITAS ARRECADADAS E AS DESPESAS CORRENTES LIQUIDAS R$,1,00

DESCRIÇÃO	EVOLUÇÃO DAS RECEITAS CORRENTES X DESPESAS CORRENTES NOS ULTIMOS DOZE MESES												TOTAL DOS ÚLTIMOS DOZES MESES
Mês	JUL	AGO	SET	OUT	NOV	DEZ	JAN	FEV	MAR	ABR	MAI	JUN	
DESPESAS LIQUIDADAS (I)	205.850.873	185.016.063	172.214.138	208.396.189	194.751.708	343.107.475	175.498.257	199.496.558	212.398.776	197.903.899	224.551.892	239.963.973	2.559.149.800
RECEITAS ARRECADADAS (II)	217.623.052	228.266.610	195.806.850	193.877.483	212.503.199	393.821.586	227.961.467	298.543.774	237.851.294	264.029.326	241.982.762	241.179.211	2.953.446.614
RELAÇÃO % (III) (I)/(II)	94,59%	81,05%	87,95%	107,49%	91,65%	87,12%	76,99%	66,82%	89,30%	74,96%	92,80%	99,50%	86,65%
Art. 167-A. Apurado que no período de 12 (dose) meses, a relação entre despesas corrente e receitas corrente superior 95%													**95%**

Fonte: Dados do Sistema Contabilis

Nota: 1 Quanto às despesas correntes, deverão ser consideradas aquelas liquidadas nos 12 meses, adicionadas das despesas empenhadas e não liquidadas, inscritas em restos a pagar não processados no mês de dezembro

Nota: 2 No exercício de 2022, foram escritos em restos a pagar o valor de R$ 41.162.056,38 no mês de junho foram cancelados R$ 10.094.29, perfarcendo um total de cancelamentos de janeiro a abril no valor de R$ 265.281,77

Assinado por 1 pessoa: ANTONIO SILVA ROCHA
Para verificar a validade das assinaturas, acesse https://aracaju.1doc.com.br/verificacao/A3EE-FFFD-AA5A-DB91 e informe o código A3EE-FFFD-AA5A-DB91

Resultado Primário e Nominal no Exercício de 2023

R$ Milhões Correntes

RESULTADO PRIMÁRIO E NOMINAL

Receitas Primárias Correntes	1.279.210.497
Receitas Primárias De Capital	848.087
Receita Primária Total	1.280.058.583
Despesas Primárias Pagas	1.144.982.056
Restos a pagar processados pagos	16.051.498
Restos a pagar nãoprocessados pagos	28.999.906
Despesa Primária Total	1.190.033.460
Resultado Primário - Acima da Linha	**90.025.123**
Meta Fiscal Anual Defenida na LDO	-20.357.160
Juros, Encargos e Variações Monetárias Ativos	26.341.968
Juros, Encargos e Variações Monetárias Passivos	17.300.230
Resultado Nominal - Acima da Linha	**99.066.861**
Meta Fiscal Anual Defenida na LDO	-27.565.600

FONTE: DADOS SISTEMA CONTABILIS

Nota: Sem receitas e despesas intraorçamentarias

Assinado por 1 pessoa: ANTONIO SILVA ROCHA
Para verificar a validade das assinaturas, acesse https://aracaju.1doc.com.br/verificacao/A3EE-FFFD-AA5A-DB91 e informe o código A3EE-FFFD-AA5A-DB91

Limites Sobre a RCL

DESPESAS COM PESSOAL	% sobre RCL
Limite Máximo	60,00%
Limite Prudencial	57,00%
Gastos Totais	51,27%
DÍVIDA LIQUIDADA	**% sobre RCL**
Limite Definido por Resolução do Senado	120,00%
Dívida Consolidada Liquida %	1,66%
GARANTIAS DE VALORES	**% sobre RCL**
Limite Definido por Resolução do Senado	22,00%
Totais das Garantias	-
OPERAÇÕES DE CRÉDITO	**% sobre RCL**
Limite Definido por Resolução do Senado - Operações de Crédito	16,00%
Operações de Crédito Externas e Internas	3,12%
Limite Definido por Resolução do Senado - Antecipação de Receita	7,00%
Operações de Crédito por Antecipação de Receita	0,00%
RECEITAS CORRENTE LÍQUIDA	**2.454.535.026,08**
Receita Corrente Líquida Ajustada para Cálculo dos Limites de Endividamento	**2.452.394.164,08**
Receita Corrente Líquida Ajustada para Cálculo dos Limites da Desp.Pessoal	**2.437.003.826,72**

Nota: Gastos totais com pessoal Executivo + Legislativo

Assinado por 1 pessoa: ANTONIO SILVA ROCHA
Para verificar a validade das assinaturas, acesse https://aracaju.1doc.com.br/verificacao/A3EE-FFFD-AA5A-DB91 e informe o código A3EE-FFFD-AA5A-DB91

Dívida Consolidada Liquida

R$ Milhões Correntes

DIVIDA CONSOLIDADA LIQUIDA	SALDOS	
	DEZ/2022	JUN/2023
DÍVIDA CONSOLIDADA (I)	**549.029**	**651.802**
Dívida Contratual	**314.244**	**376.275**
Parcelamentos	**40.862**	**37.792**
Precatórios posteriores à 05/05;2000 (inclusive)	**193.923**	**220.580**
Outras Dividas (Parcelamento Emsurb)	**0**	**17.155**
DEDUÇÕES (II)	**430.922**	**611.101**
Disponibilidade de Caixa	**430.820**	**610.966**
Disponibilidade de Caixa Bruto	**467.991**	**650.615**
(-) Restos a Pagar Processados	**17.342**	**2.213**
(-) Depósitos Restituíves e Valores Vinculados	**19.829**	**37.436**
Demais Haveres Financeiros	**102**	**135**
DÍVIDA CONSOLIDADA LÍQUIDADA (III) (I) - (II)	**118.107**	**40.701**
RECEITA CORRENTE LÍQUIDA - RCL (Ajustada)	**2.352.707**	**2.452.394**
% da DCL sobre a RCL (III/RCL) (Ajustada)	**5,02%**	**1,66%**
OUTROS VALORES NÃO INTEGRANDES DA DC	DEZ/2022	JUN/2023
PRECATÓRIOS ANTERIORES A 05/05/2000	**0**	**0**
PRECATÓRIOS POSTERIORES A 05/05/2000 (Não incluidos na DC)	**0**	**0**
PASSIVO ATUARIAL	**1.186.378**	**1.186.378**
DEPOSITOS E CONSIGNAÇÕES SEM CONTRAPARTIDA	**0**	**0**
RESTOS A PAGAR NÃO-PROCESSADOS	**32.732**	**3.464**
APROPRIAÇÃO DE DEPOSITOS JUDICIAIS - LC 151/2015	**19.964**	**19.964**

FONTE: DADOS SISTEMA CONTABILIS

Assinado por 1 pessoa: ANTONIO SILVA ROCHA
Para verificar a validade das assinaturas, acesse https://aracaju.1doc.com.br/verificacao/A3EE-FFFD-AA5A-DB91 e informe o código A3EE-FFFD-AA5A-DB91

Trajetoria da Dívida Consolidada em doze meses

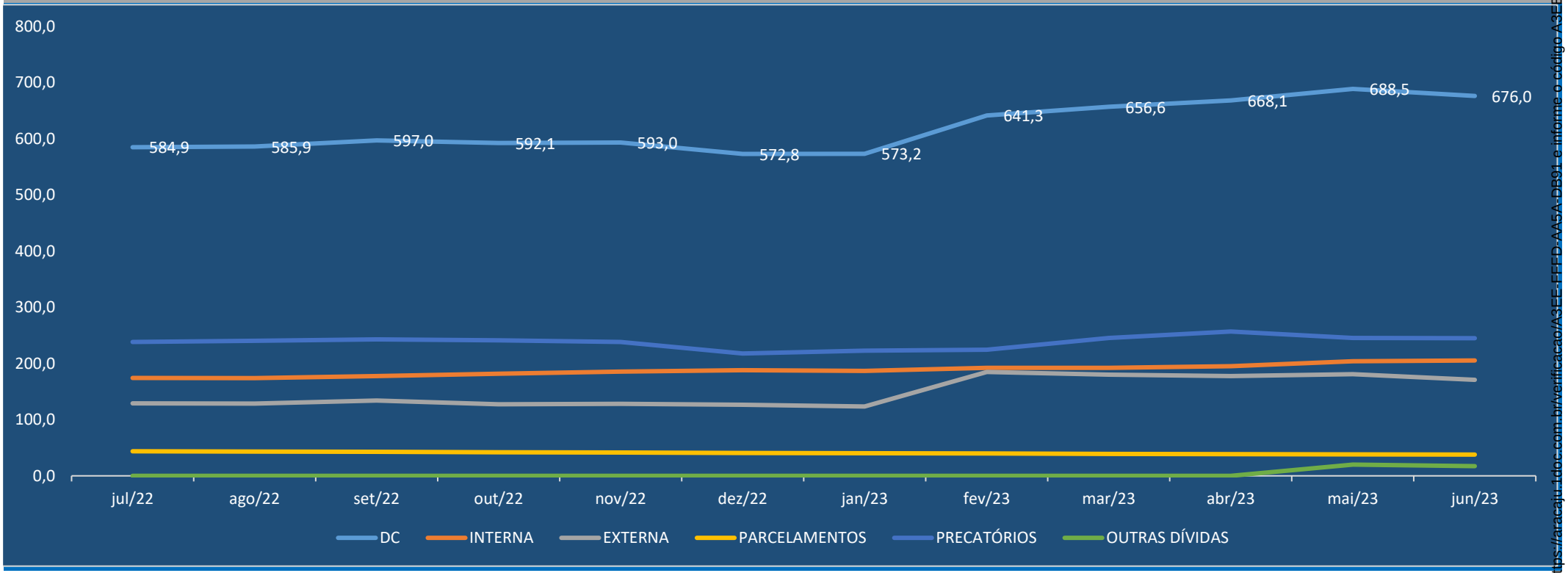

ESPECIFICAÇÃO	SALDOS EM MILHÕES											
	jul/22	ago/22	set/22	out/22	nov/22	dez/22	jan/23	fev/23	mar/23	abr/23	mai/23	jun/23
DC	**584,9**	**585,9**	**597,0**	**592,1**	**593,0**	**572,8**	**573,2**	**641,3**	**656,6**	**668,1**	**688,5**	**676,0**
INTERNA	174,0	173,9	177,4	181,7	185,3	188,0	186,8	192,2	192,2	195,3	204,1	205,3
EXTERNA	128,8	128,6	134,2	127,2	128,1	126,3	123,4	184,8	180,0	177,4	180,8	179,0
PARCELAMENTOS	43,7	43,1	42,6	42,0	41,4	40,8	40,3	39,7	39,1	38,6	38,1	37,8
PRECATÓRIOS	238,4	240,3	242,8	241,2	238,2	217,7	222,7	224,6	245,3	256,8	245,5	244,8
OUTRAS DÍVIDAS	0,0	0,0	0,0	0,0	0,0	0,0	0,0	0,0	0,0	0,0	20,0	19,3
% CRESCIMENTO NO MÊS	**#DIV/0!**	**0,2%**	**1,9%**	**-0,8%**	**0,2%**	**-3,4%**	**0,1%**	**11,9%**	**2,4%**	**1,8%**	**3,1%**	**-1,8%**

FONTE: DADOS SISTEMA CONTABILIS

Nota: Divida de Precatórios esta com a Dívida do RPPS de Precatórios

Assinado por: pessoa: ANTONIO SILVA ROCHA
Para verificar a validade das assinaturas, acesse https://aracaju.1doc.com.br/verificacao/A3EE-FFFD-AA5A-DB91 e informe o código A3EE-FFFD-AA5A-DB91

limite e trajetoria da Dívida Consolidada Liquida

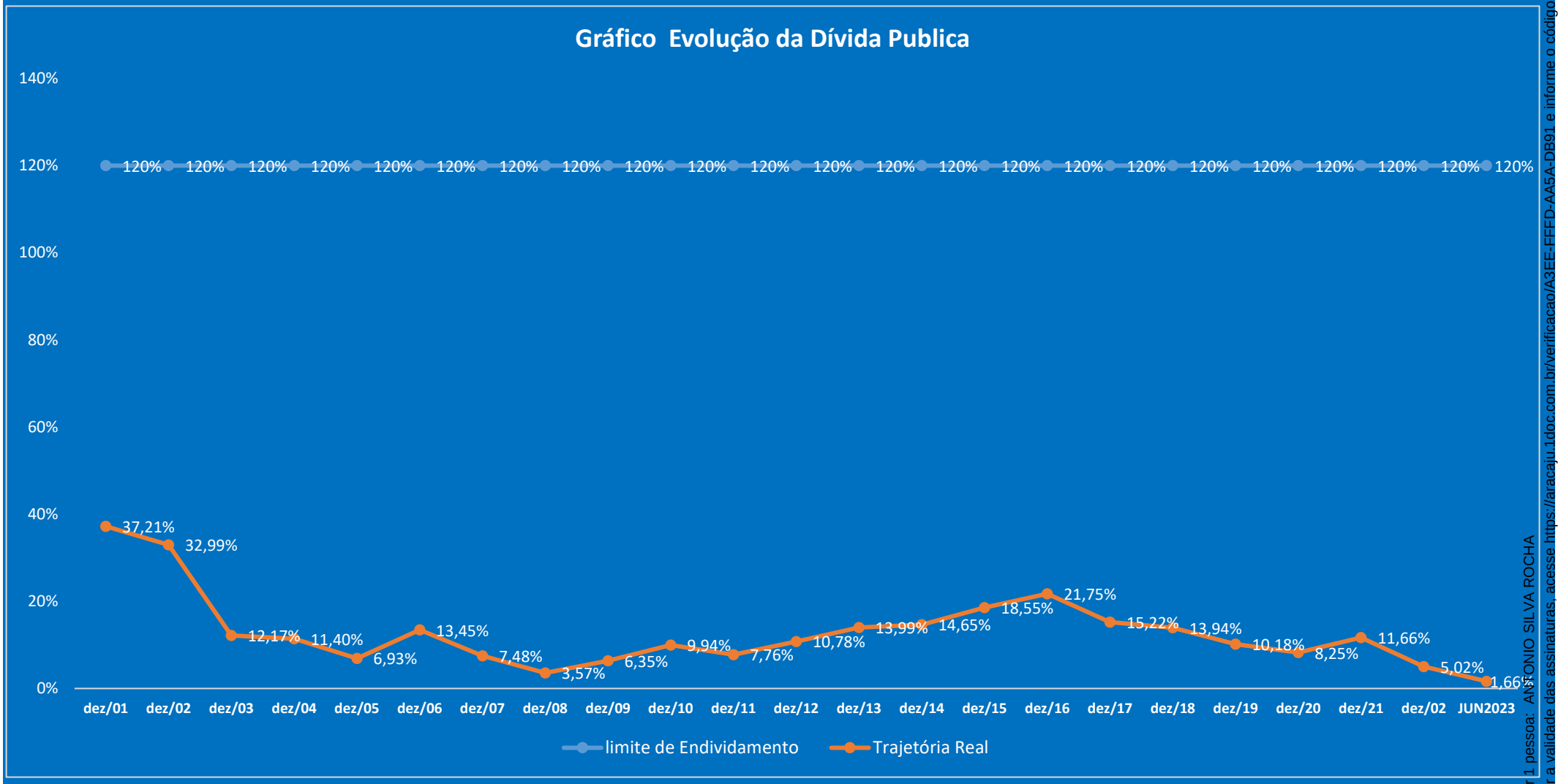

Assinado por 1 pessoa: ANTONIO SILVA ROCHA
Para verificar a validade das assinaturas, acesse https://aracaju.1doc.com.br/verificacao/A3EE-FFFD-AA5A-DB91 e informe o código A3EE-FFFD-AA5A-DB91

Demonstrativo das Operações de Crédito

Em MI R$

OPERAÇÕES DE CRÉDITO		EXERCÍCIO 2023
Mobiliária		0
Contratual		81.622
Interna		23.958
Empréstimos		18.958
Operações de crédito não sujeitas ao limite para fins de contratação (I)		5.000
Externa		57.664
Empréstimos		57.664
Operações de crédito não sujeitas ao limite para fins de contratação (I)		0
Total (III)		81.622
APURAÇÃO DO CUPRIMENTO DOS LIMITES		
RECEITA CORRENTE LÍQUIDA AJUSTADA PARA CÁLCULO DOS LIMITES DE ENDIVIDAMENTO	VALOR	%SOBRE A RCL
	2.452.364	0
OPERAÇÕES VEDADAS	0	0
TOTAL CONSIDERADO PARA FINS DA APURAÇÃO DO CUMPRIMENT DO LIMITE (+III -I-II)	76.622	3,12%
LIMITE GERAL DEINIDO POR RSOLUÇÃO DO SENADO FEDERAL PARA AS OPERAÇÕES DE CR INT. EXTERNA	392.378	16,0%
LIMITE DE ALERTA		14,4%
OPERAÇÕES DE CRÉDITO POR TANTECIPAÇÃO DE RECEITA ORÇAMENTÁRIA		0
LIMITE GERAL DEINIDO POR RSOLUÇÃO DO SENADO FEDERAL PARA AS OPERÇÕES DE CRÉDITO POR ARO	171.665	7,00%

FONTE: DADOS SISTEMA CONTABILIS

Assinado por 1 pessoa: ANTONIO SILVA ROCHA
Para verificar a validade das assinaturas, acesse https://aracaju.1doc.com.br/verificacao/A3EE-FFFD-AA5A-DB91 e informe o código A3EE-FFFD-AA5A-DB91

ANEXO 8 PORTARIA STN 375/2020 | **EDUCAÇÃO-MDE** | **RELATÓRIO RESUMIDO DE EXECUÇÃO ORÇAMENTÁRIA -ARACAJU EM FOCO**

DEMONSTRATIVO DAS RECEITAS E DESPESAS COM MANUTENÇÃO E DESENVOLVIMENTO DO ENSINO (MDE)

Mínimo Constitucional de Gastos com Educação e Despesas Executadas de Janeiro a Junho /2023 (R$ Milhões)

A Constituição Federal estabelece que, na vigência do Novo Regime Fiscal, os municípios devem aplicar em despesas com MDE o percentual mínimo equivalente a 25% das receitas resultantes dos impostos e transferências de impostos. Tal verificação se faz nas despesas liquidadas, acrescentando-se, ao final do exercício, o montante inscrito em restos a pagar não-processados.

Despesa Executada 39,06 % Dotação Atualizada

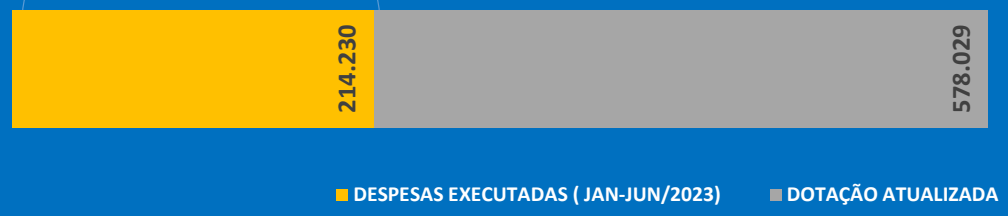

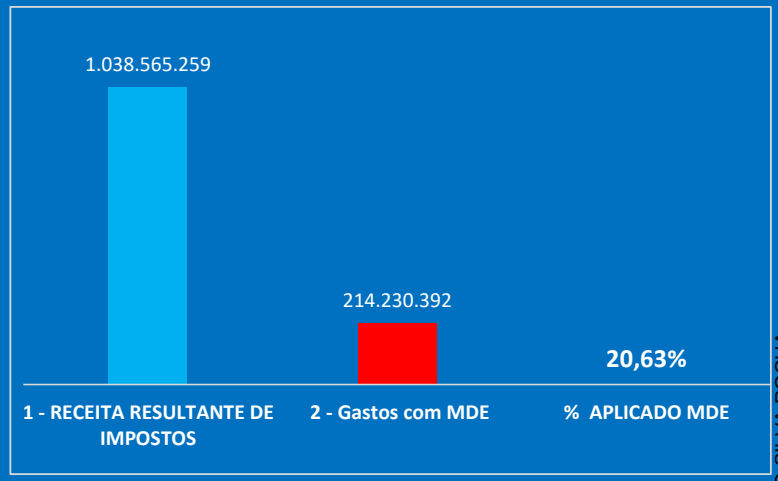

Evolução da despesa Executada com Educação 2013 A 2023

Em Milhões

Educação	Dez/13	Dez14	Dez/15	Dez/16	Dez/17	Dez/18	Dez/19	Dez/20	Dez /21	DEZ /22	JUN/2023
Despesa Executada com Educação	232.465	260.842	244.834	252.235	312.113	304.612	338.855	322.567	289.058	505.736	214.230
Dotação Atualizada	200.870	219.923	240.042	252.074	260.319	299.918	320.198	321.659	308.496	530.862	578.029
Despesa Excedente	31.596	40.919	4.792	161	51.795	4.694	18.657	909	-19.438	-25.126	-
Receita que serve de base para apuração	803.478	879.691	960.169	1.008.297	1.041.274	1.199.673	1.280.793	1.286.634	1.525.700	1.815.343	1.918.431

Assinado por 1 pessoa: ANTONIO SILVA ROCHA
Para verificar a validade das assinaturas, acesse https://aracaju.1doc.com.br/verificacao/A3EE-FFFD-AA5A-DB91 e informe o código A3EE-FFFD-AA5A-DB91

Limites Constitucionais

ANEXO 8 PORTARIA STN 375/2020 | **SAÚDE - ASPS** | **RELATÓRIO RESUMIDO DE EXECUÇÃO ORÇAMENTÁRIA -ARACAJU EM FOCO**

DESMONSTRATIVO DAS DESPESAS COM AÇÕES E SERVIÇOS PÚBLICOS DE SAÚDE (ASPS)

Mínimo Constitucional de Gastos com Saúde e Despesas Executadas de Janeiro-Junho /2023 (R$ Milhões)

A Constituição Federal estabelece que, na vigência do Novo Regime Fiscal, os municípios devem aplicar em Ações e Serviços Púbicos de Saúde (ASPS) o percentual de mínimo equivalente a 15% das receitas resultantes dos impostos e transferências de impostos. Tal verificação se faz às despesas liquidadas, acrescentando-se, ao final do exercício, o montante inscrito em restos a pagar não-processados.

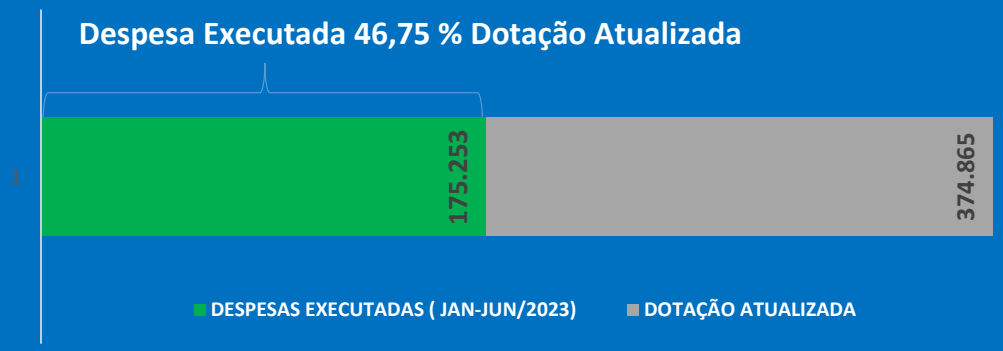

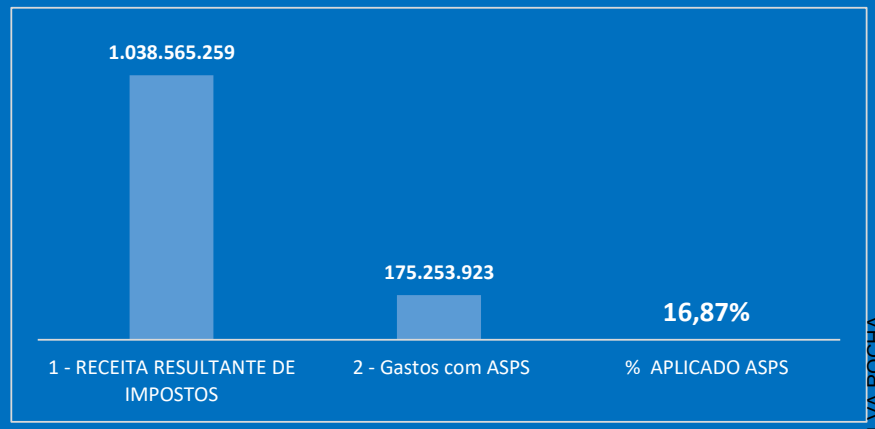

Evolução da despesa Executada com Educação 2013 A 2023

Em Milhões

Saúde - ASPS	Dez/13	Dez14	Dez/15	Dez/16	Dez/17	Dez/18	Dez/19	Dez/20	Dez/21	Dez /22	MAI/23
Despesa Executada com Saúde	159.784	180.449	216.364	173.727	225.875	264.326	247.244	267.143	291.963	314.094	175.253
Dotação Atualizada	136.591	149.547	163.229	171.410	208.255	239.935	256.159	257.327	292.195	317.469	374.865
Despesa Excedente	23.193	30.902	53.135	2.317	17.620	24.391	-8.915	9.816	-232	-3.375	–
Receita Base para apuração	803.478	879.691	960.169	1.008.297	1.041.274	1.199.673	1.280.793	1.286.634	1.492.318	1.768.237	1.858.949

Assinado por 1 pessoa: ANTONIO SILVA ROCHA
Para verificar a validade das assinaturas, acesse https://aracaju.1doc.com.br/verificacao/A3EE-FFFD-AA5A-DB91 e informe o código A3EE-FFFD-AA5A-DB91

EVOLUÇÃO DOS LIMITES DOS GASTOS COM PESSOAL PODER EXECUTIVO E LEGISLATIVO 2021 A 2023

EVOLUÇÃO % DA DESPESA COM PESSOAL

RELATÓRIO RESUMIDO DE EXECUÇÃO ORÇAMENTÁRIA - ARACAJU EM FOCO

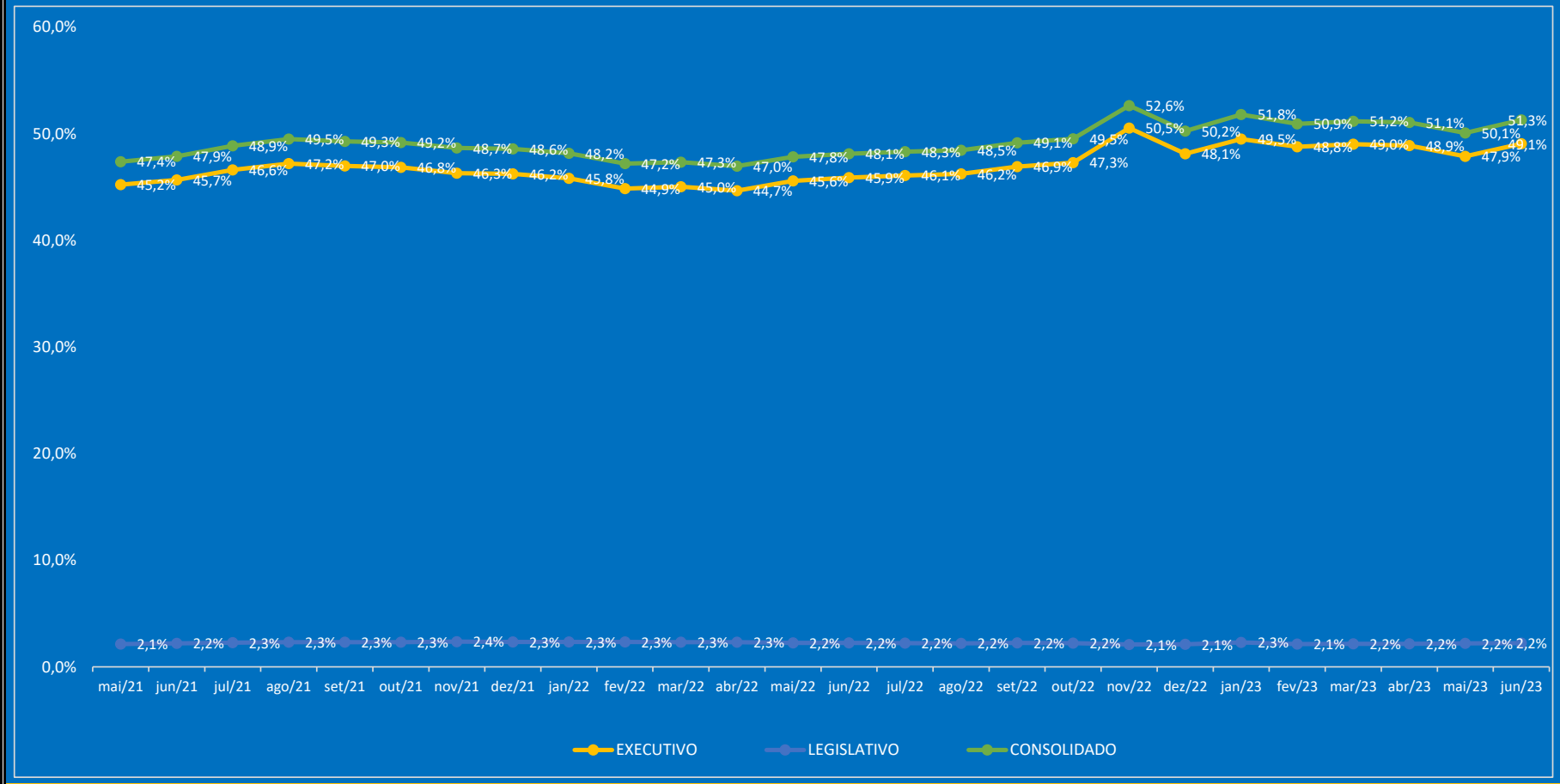

Despesa com Pessoal

Limites para Gastos com Pessoal

No âmbito Municipal, a LRF impôs um limite global de 60% da receita corrrente líquida - RCL (art. 19 III). Deste montante, 6% do percantual global é atribuído ao Poder Legislativo (art 20, Inciso III, alínea "a") enquanto 54% do percantual global (art.2,inciso III, alínea "b") é do Poder Executivo

Conforme previsto no caput do art. 23 da LRF, ultrapassados os limites, o percantual excedente terá de ser eliminado nos dois quadrimestre seguintes, sendo pelo menos um terço no primeiro, adotando-se, entre outras, as providências previstas nos § 3º e 4º art. 169 da CF.

Limite de Alerta: Legislativo 5,4% e Executivo 48,6% Total 54%

Limite Prudencial: Legislativo 5,7 % e Executivo 51,3% Total 57%

REALIZADO

Especificação	mai/21	jun/21	jul/21	ago/21	set/21	out/21	nov/21	dez/21	jan/22	fev/22	mar/22	abr/22	mai/22	jun/22	jul/22	ago/22	set/22	out/22	nov/22	dez/22	jan/23	fev/23	mar/23	abr/23	mai/23	jun/23
EXECUTIVO	45,2%	45,7%	46,6%	47,2%	47,0%	46,8%	46,3%	46,2%	45,8%	44,9%	45,0%	44,7%	45,6%	45,9%	46,1%	46,2%	46,9%	47,3%	50,5%	48,1%	49,5%	48,8%	49,0%	48,9%	47,9%	49,1%
LEGISLATIVO	2,1%	2,2%	2,3%	2,3%	2,3%	2,3%	2,4%	2,3%	2,3%	2,3%	2,3%	2,3%	2,2%	2,2%	2,2%	2,2%	2,2%	2,2%	2,1%	2,1%	2,3%	2,1%	2,2%	2,2%	2,2%	2,2%
CONSOLIDADO	47,4%	47,9%	48,9%	49,5%	49,3%	49,2%	48,7%	48,6%	48,2%	47,2%	47,3%	47,0%	47,8%	48,1%	48,3%	48,5%	49,1%	49,5%	52,6%	50,2%	51,8%	50,9%	51,2%	51,1%	50,1%	51,3%
RCL Ajustada	1952,0	1934,3	1899,0	1911,5	1923,6	1931,7	1951,0	1954,9	1972,5	2007,4	2036,7	2070,8	2139,2	2172,4	2208,9	2246,9	2246,2	2268,9	2296,9	2348,6	2315,4	2388,6	2403,8	2438,4	2435,3	2434,0

FONTE: SEMFAZ-COGOEF **Nota Explicativa:** A evolução da despesa com pessoal da Prefeitura de Aracaju esta dentro dos limites Prudencial e Legal e acima do Limite de **ALERTA** na apuração em doze meses 2023 da LRF.

Assinado por 1 pessoa: ANTONIO SILVA ROCHA
Para verificar a validade das assinaturas, acesse https://aracaju.1doc.com.br/verificacao/A3EE-FFFD-AA5A-DB91 e informe o código A3EE-FFFD-AA5A-DB91

COMPARATIVO EM DOZE MESES DA DTP X RCL %

PODER EXECUTIVO

RELATÓRIO RESUMIDO DE EXECUÇÃO ORÇAMENTÁRIA - ARACAJU EM FOCO

GRÁFICO DA EVOLUÇÃO EM DEZE MESES DA DTP X RCL %

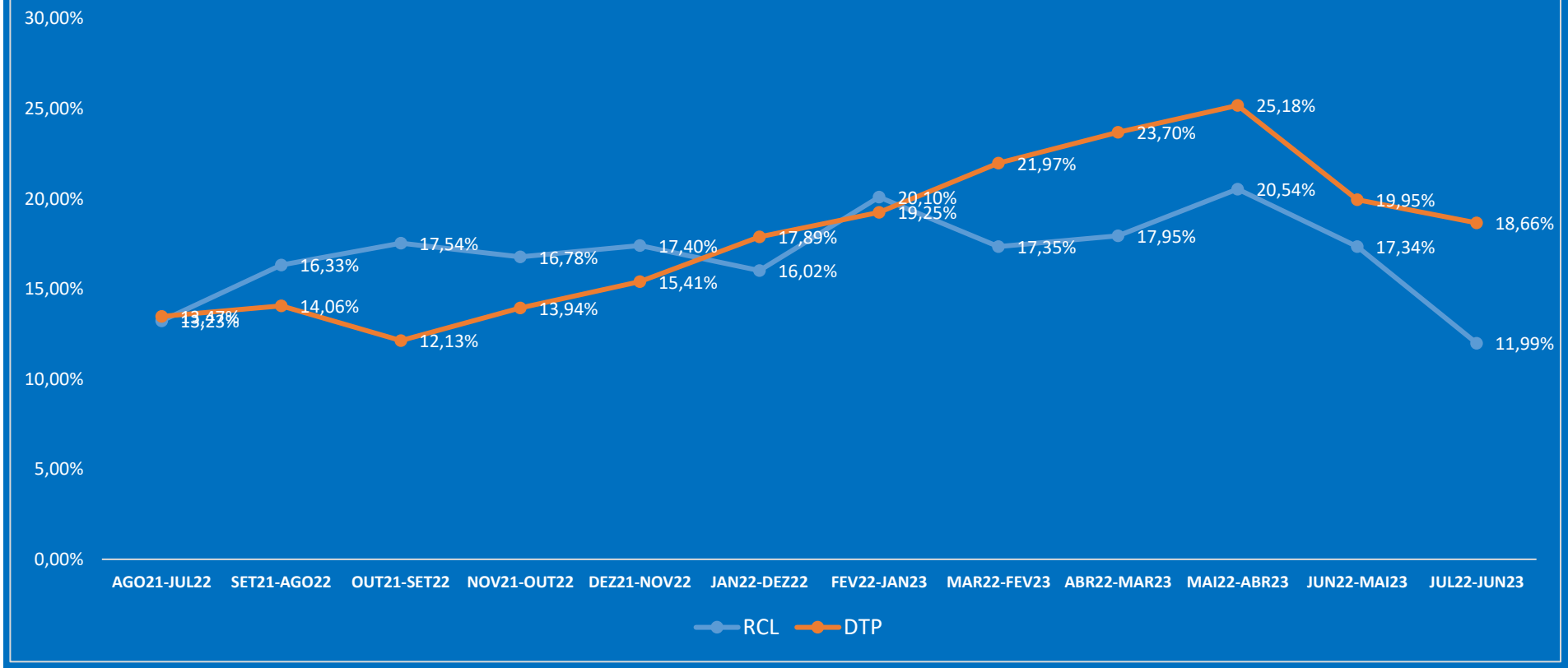

Assinado por 1 pessoa: ANTONIO SILVA ROCHA
Para verificar a validade das assinaturas, acesse https://aracaju.1doc.com.br/verificacao/A3EE-FFFD-AA5A-DB91 e informe o código A3EE-FFFD-AA5A-DB91

EVOLUÇÃO DA DESPESA DE PESSOAL POR FUNÇÃO DE GOVERNO EM 12 MESES - PORTARIA MPOG 42/1999

DEMONSTRATIVO DA EVOLUÇÃO DA DESPESA DE PESSOAL POR FUNÇÃO DE GOVERNO (PORTARIA MPOG Nº 42, DE 14.04.99)

DESPESA DE PESSOAL POR FUNÇÃO	jul/22	ago/22	set/22	out/22	nov/22	dez/22	jan/23	fev/23	mar/23	abr/23	mai/23	jun/23	TOTAL
01 - Legislativa	4.131.580	4.068.819	4.189.029	3.935.767	4.253.868	7.150.221	3.880.067	4.599.357	4.779.925	5.007.478	5.046.864	4.896.479	55.939.454
04 - Administração	26.078.799	26.166.624	25.472.677	24.691.884	25.426.830	44.438.590	26.595.370	27.671.127	27.632.423	28.475.502	28.991.650	33.665.635	345.307.111
08 - Assistência Social	3.881.666	3.879.282	3.931.327	3.912.535	3.732.802	6.401.728	3.900.205	3.623.100	3.773.026	3.735.371	3.863.920	4.220.167	48.855.129
09 - Previdência Social	28.827.644	29.521.265	30.002.701	27.892.625	27.930.596	46.375.101	27.114.722	28.677.219	27.719.143	28.604.941	29.571.551	37.764.248	370.001.757
10 - Saúde	23.985.768	22.144.727	21.965.010	21.448.452	21.564.650	36.188.154	21.583.516	22.096.132	21.438.816	22.019.969	22.630.709	27.662.109	284.728.012
11 - Trabalho	325.362	286.927	286.424	267.591	254.121	460.769	326.019	461.290	501.121	504.520	467.251	608.218	4.749.613
12 - Educação	27.685.468	24.132.761	24.867.782	23.389.514	23.454.814	45.793.245	24.304.517	24.155.357	24.527.497	25.123.589	25.618.354	40.762.669	333.815.568
26 - Transporte	3.634.556	3.461.531	3.401.310	3.299.972	3.357.524	5.671.717	3.546.740	3.594.076	3.509.286	3.567.817	3.764.051	4.367.586	45.176.166
27 - Desporto e Lazer	307.070	309.821	310.746	303.263	298.066	526.350	333.666	318.472	359.394	355.984	358.558	424.117	4.205.506
28 - Encargos Especiais	1.298.225	846.429	1.839.238	3.599.223	7.840.187	6.140.869	556.820	987.388	2.468.651	282.886	1.534.174	111.479	27.505.567
TOTAL	**120.156.137**	**114.818.185**	**116.266.242**	**112.740.827**	**118.113.459**	**199.146.745**	**112.141.642**	**116.183.518**	**116.709.282**	**117.678.056**	**121.847.083**	**154.482.705**	**1.520.283.883**

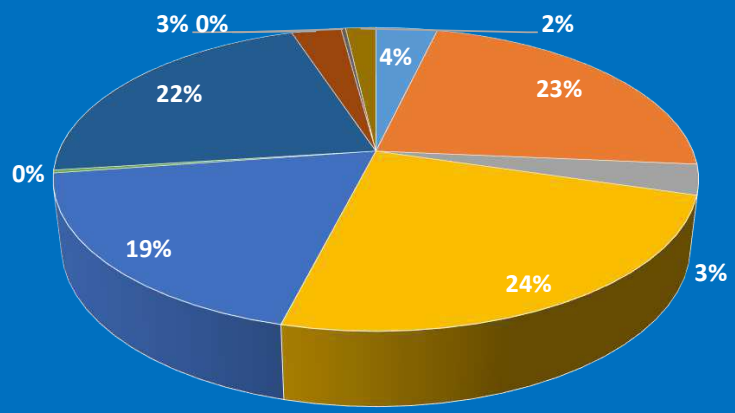

Legislativa · Administração · Assistência Social · Previdência Social · Saúde · Trabalho · Educação · Transporte · Desporto e Lazer · Encargos Especiais

Assinado por 1 pessoa: ANTONIO SILVA ROCHA
Para verificar a validade das assinaturas, acesse https://aracaju.1doc.com.br/verificacao/A3EE-FFFD-AA5A-DB91 e informe o código A3EE-FFFD-AA5A-DB91

ARACAJU
Cuidando da cidade para as pessoas

Investimentos - 2009 - 2023

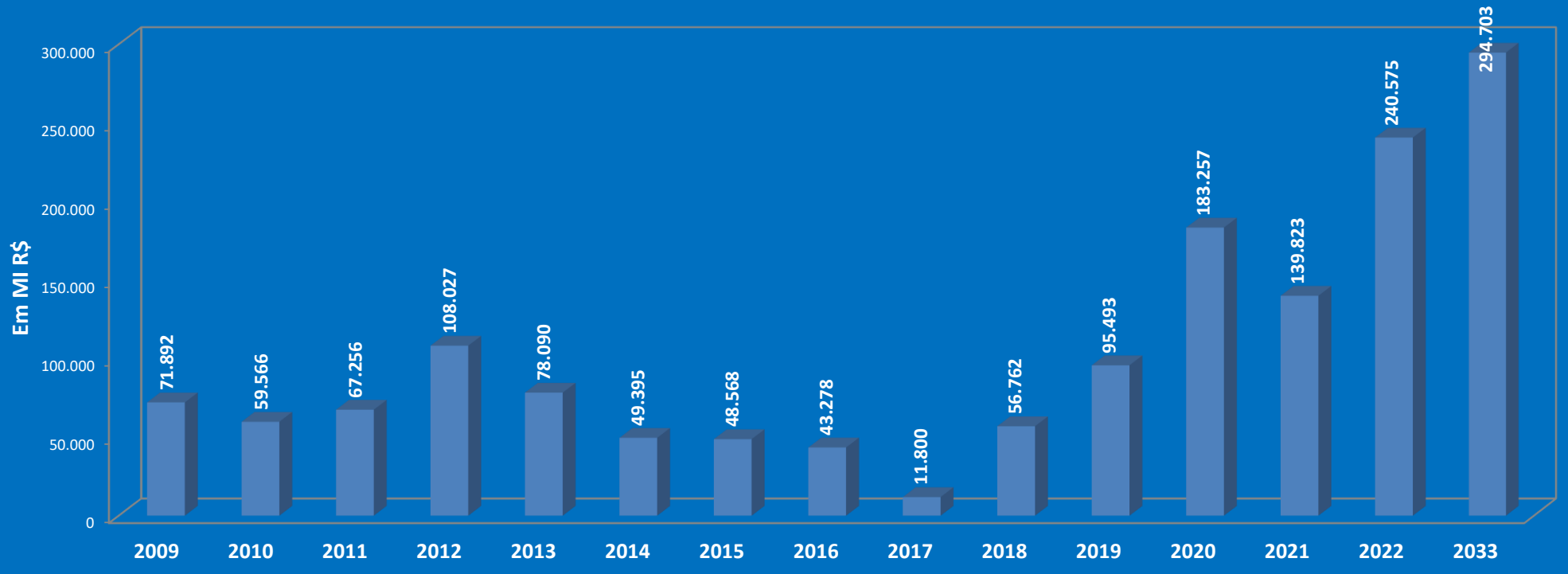

Fonte: SEMFAZ- COGOEF

Investimentos pela Despesa Liquidada 2009 a 2022

Assinado por 1 pessoa: ANTONIO SILVA ROCHA
Para verificar a validade das assinaturas, acesse https://aracaju.1doc.com.br/verificacao/A3EE-FFFD-AA5A-DB91 e informe o código A3EE-FFFD-AA5A-DB91

INVESTIMENTOS 2023

Especificação	TOTAL	DESPESA DO TESOURO LIQUIDADA											EM R$
		jan/23	fev/23	mar/23	abr/23	mai/23	jun/23	jul/23	ago/23	set/23	out/23	nov/23	dez/23
40000000 DESPESAS DE CAPITAL	**69.590.175**	**3.122.345**	**6.772.582**	**11.819.606**	**19.505.385**	**10.118.621**	**18.251.637**	**0**	**0**	**0**	**0**	**0**	
44000000 INVESTIMENTOS	**53.165.822**	**1.700.525**	**5.346.866**	**10.456.150**	**15.053.012**	**6.212.607**	**14.396.661**	**0**	**0**	**0**	**0**	**0**	
44500000 TRANSFERÊNCIAS A INSTITUIÇÕES PRIVADAS SEM FINS LUCRATIVOS	**450.754**	**0**	**56.475**	**285.460**	**54.193**	**54.625**	**0**	**0**	**0**	**0**	**0**	**0**	
44504100 Contribuições	450.754	0	56.475	285.460	54.193	54.625	0	0	0	0	0	0	
44900000 APLICAÇÕES DIRETAS	**50.810.688**	**1.700.525**	**5.290.390**	**10.170.690**	**14.998.819**	**4.253.602**	**14.396.661**	**0**	**0**	**0**	**0**	**0**	
4490300 Material de Consumo	0	0	0	0	0	0	0	0	0	0	0	0	
44903900 Outros Serviços de Terceiros-PJ	14.370	0	0	0	7.150	7.220	0	0	0	0	0	0	
44904000 Serviços de Tecnologia da Informação e Comunicação - Pessoa Jurídica	705.262	40.700	10.800	219.427	355.087	79.248	0	0	0	0	0	0	
44905100 Obras e Instalações	15.620.673	419.082	2.395.180	2.969.562	4.091.756	2.320.301	3.424.791	0	0	0	0	0	
44905200 Equipamentos e Material Permanente	13.415.892	0	1.414.535	2.663.747	1.779.415	651.851	6.906.343	0	0	0	0	0	
44906100 Aquisição de Imóveis	13.506.437	743.763	718.515	3.733.557	3.387.121	1.098.000	3.825.480	0	0	0	0	0	
44909100 Sentenças Judiciais	6.121.978	48.000	127.703	490.878	5.321.310	96.981	37.105	0	0	0	0	0	
44909200 Despesas de Exercícios Anteriores	721.124	49.733	574.492	93.519	3.380	0	0	0	0	0	0	0	
44909300 Indenizações e Restituições	704.954	399.247	49.165	0	53.600	0	202.941	0	0	0	0	0	
44900000 APLICAÇÕES DIRETAS - Operações Intraorçamentárias	**1.904.380**	**0**	**0**	**0**	**0**	**1.904.380**	**0**	**0**	**0**	**0**	**0**	**0**	
44913900 Outros Serviços de Terceiros pessoa Juridica	1.904.380	0	0	0	0	1.904.380	0	0	0	0	0	0	
45000000 INVERSÕES FINANCEIRAS	0	0	0	0	0	0	0	0	0	0	0	0	
45900000 APLICAÇÕES DIRETAS	0	0	0	0	0	0	0	0	0	0	0	0	
45906100 Aquisição de Imóveis	0	0	0	0	0	0	0	0	0	0	0	0	
46000000 AMORTIZAÇÃO DA DÍVIDA	**16.424.353**	**1.421.820**	**1.425.716**	**1.363.455**	**4.452.373**	**3.906.014**	**3.854.975**	**0**	**0**	**0**	**0**	**0**	
46900000 APLICAÇÕES DIRETAS	**16.424.353**	**1.421.820**	**1.425.716**	**1.363.455**	**4.452.373**	**3.906.014**	**3.854.975**	**0**	**0**	**0**	**0**	**0**	
46907100 Principal da Dívida Contratual Resgatado	16.424.353	1.421.820	1.425.716	1.363.455	4.452.373	3.906.014	3.854.975	0	0	0	0	0	
RECEITA TOTAL	**1.590.018.410**	**228.153.619**	**362.835.426**	**239.016.512**	**264.608.655**	**251.788.313**	**243.615.884**	**0**	**0**	**0**	**0**	**0**	
% DESPESA DE CAPITAL X RECEITA TOTAL	**1,03%**	**0,62%**	**0,39%**	**0,57%**	**1,68%**	**1,55%**	**1,58%**	**#DIV/0!**	**#DIV/0!**	**#DIV/0!**	**#DIV/0!**	**#DIV/0!**	**#DIV/0!**
Despesas de Capital	**135.274.394**	**7.815.611**	**13.127.973**	**26.949.664**	**37.686.828**	**26.170.637**	**23.523.682**	**0**	**0**	**0**	**0**	**0**	
Investimentos*	**65.621.203**	4.693.266	6.355.391	15.130.059	18.181.442	16.052.016	5.209.030	0	0	0	0	0	
Investimentos com Recursos Próprios	**53.165.822**	1.700.525	5.346.866	10.456.150	15.053.012	6.212.607	14.396.661	0	0	0	0	0	
Despesas de Capital Vs RT %	**8,51%**	**3,43%**	**3,62%**	**11,28%**	**14,24%**	**10,39%**	**9,66%**	**#DIV/0!**	**#DIV/0!**	**#DIV/0!**	**#DIV/0!**	**#DIV/0!**	**#DIV/0!**
Investimentos Vs RT%	**4,13%**	**2,06%**	**1,75%**	**6,33%**	**6,87%**	**6,38%**	**2,14%**	**#DIV/0!**	**#DIV/0!**	**#DIV/0!**	**#DIV/0!**	**#DIV/0!**	**#DIV/0!**
Investimentos Próprios Vs RT %	**3,34%**	**0,75%**	**1,47%**	**4,37%**	**5,69%**	**2,47%**	**5,91%**	**#DIV/0!**	**#DIV/0!**	**#DIV/0!**	**#DIV/0!**	**#DIV/0!**	**#DIV/0!**
Despesas de Capital Vs DT %	**9,77%**	**4,26%**	**6,17%**	**11,26%**	**16,00%**	**10,44%**	**8,93%**	**#DIV/0!**	**#DIV/0!**	**#DIV/0!**	**#DIV/0!**	**#DIV/0!**	**#DIV/0!**
Investimentos Vs DT%	**4,74%**	**2,56%**	**2,99%**	**6,32%**	**7,72%**	**6,40%**	**1,98%**	**#DIV/0!**	**#DIV/0!**	**#DIV/0!**	**#DIV/0!**	**#DIV/0!**	**#DIV/0!**
Investimentos Próprios Vs DT %	**3,84%**	**0,93%**	**2,51%**	**4,37%**	**6,39%**	**2,48%**	**5,46%**	**#DIV/0!**	**#DIV/0!**	**#DIV/0!**	**#DIV/0!**	**#DIV/0!**	**#DIV/0!**
RECEITA TOTAL	**1.590.018.410**	**228.153.619**	**362.835.426**	**239.016.512**	**264.608.655**	**251.788.313**	**243.615.884**	**0**	**0**	**0**	**0**	**0**	
DESPESA TOTAL	**1.385.085.749**	**183.311.868**	**212.624.530**	**239.348.439**	**235.590.728**	**250.722.529**	**263.487.655**	**0**	**0**	**0**	**0**	**0**	
Investimento com Recursos Próprios acumulado	-	1.700.525	7.047.391	17.503.542	32.556.554	38.769.161	53.165.822	53.165.822	53.165.822	53.165.822	53.165.822	53.165.822	53.165.822
Despesa Total acumulada	-	183.311.868	395.936.399	635.284.838	870.875.565	1.121.598.094	1.385.085.749	1.385.085.749	1.385.085.749	1.385.085.749	1.385.085.749	1.385.085.749	1.385.085.749
Investimentos Próprios Vs DT % (Acumulado)	-	**0,93%**	**1,78%**	**2,76%**	**3,74%**	**3,46%**	**3,84%**	**3,84%**	**3,84%**	**3,84%**	**3,84%**	**3,84%**	**3,84%**

FONTE: SEMFAZ-COGOEF

NOTA:* Investimentos demais fontes

Assinado por 1 pessoa: ANTONIO SILVA ROCHA
Para verificar a validade das assinaturas acesse https://aracaju.1doc.com.br/verificacao/A3EE-FFED-AA5A-DB91 e informe o código A3EE-FFED-AA5A-DB91

ARACAJU
Cuidando da cidade para as pessoas

DEMONSTRATIVO DA DESPESA COM PESSOAL
PODER EXECUTIVO
PERÍODO: JULHO/2022 A JUNHO/2023

(LRF, art. 55, inciso I aliena "a") R$

DESPESAS COM PESSOAL	DESPESAS EXECUTADAS NOS ÚLTIMOS 12 MESES												TOTAL (ÚLTIMOS 12 MESES)	INSCRIÇÃO EM RESTOS A PAGAR NÃO PROCESSADO
	LÍQUIDAS													
	jul/22	ago/22	set/22	out/22	nov/22	dez/22	jan/23	fev/23	mar/23	abr/23	mai/23	jun/23	(a)	(b)
DESPESAS BRUTA COM PESSOAL (I)	**126.520.543,31**	**119.697.772,26**	**114.592.563,04**	**116.538.287,14**	**121.373.594,02**	**203.546.792,14**	**108.317.142,97**	**117.315.588,97**	**120.573.676,86**	**119.343.401,11**	**125.491.680,47**	**155.991.468,55**	**1.549.302.510,84**	**170.508,77**
Pessoal Ativo	**87.306.827,70**	**81.584.296,30**	**82.451.687,57**	**81.262.844,87**	**86.282.452,32**	**146.525.371,02**	**81.124.998,73**	**82.927.871,25**	**84.155.045,93**	**84.019.944,33**	**87.190.421,11**	**111.795.260,88**	**1.096.627.022,01**	**166.608,77**
1 - Vencimentos, Vantagens e Outras Despesas Variáveis	**58.344.074,05**	**52.448.080,41**	**53.502.480,69**	**52.600.189,31**	**57.603.510,79**	**90.414.205,94**	**49.463.759,60**	**50.901.559,16**	**51.808.630,97**	**51.686.182,97**	**54.788.542,31**	**72.998.800,70**	**696.560.016,90**	**144.495,85**
31900400 Contratação Por Tempo Determinado	5.680.549,82	5.509.997,95	5.761.410,00	5.404.663,77	5.438.740,60	8.718.936,34	5.586.604,98	5.668.856,60	5.789.549,13	5.930.882,11	6.063.982,50	8.851.812,64	74.405.986,44	0,00
31900800 Outros Benefícios Assistenciais	0,00	0,00	0,00	0,00	0,00	0,00	200,00	3.420,00	0,00	0,00	0,00	0,00	3.620,00	0,00
31901100 Vencimentos e Vantagens Fixas Pessoal Civil	48.306.935,56	43.707.233,10	43.851.535,98	41.310.139,42	42.307.161,33	74.160.219,91	41.255.582,77	42.470.794,75	41.478.145,52	42.877.553,31	44.696.652,82	62.193.260,48	568.615.214,95	144.495,85
31901600 Outras Despesas Variáveis - Pessoal Civil	1.685.060,06	948.498,64	883.675,80	887.443,91	1.001.105,93	909.238,10	792.716,82	702.878,52	944.589,97	949.422,82	899.585,58	927.177,01	11.531.393,16	0,00
31904100 Contribuições	34.013,32	0,00	0,00	0,00	0,00	0,00	0,00	0,00	0,00	0,00	0,00	0,00	34.013,32	0,00
31904600 Auxilio Alimentação	0,00	0,00	0,00	0,00	0,00	0,00	0,00	0,00	0,00	0,00	0,00	0,00	0,00	0,00
31904900 Auxilio Transporte	0,00	0,00	0,00	0,00	0,00	0,00	0,00	0,00	0,00	0,00	0,00	0,00	0,00	0,00
31909100 Sentenças Judiciais	1.296.673,73	830.156,87	1.837.336,43	3.630.731,65	7.848.672,82	6.144.074,71	556.820,40	1.001.175,69	2.486.057,82	294.829,59	1.539.751,05	110.268,39	27.576.549,15	0,00
31909200 Despesas Exercícios Anteriores	1.885,35	6.161,37	20.470,42	0,00	0,00	0,00	187.301,74	72.581,47	-3.340,92	7.200,00	0,00	0,00	292.259,43	0,00
31909300 Indenizações e Restituições	22.431,99	80.296,91	7.445,14	72.858,08	35.924,75	88.856,75	1.380,44	0,00	22.545,19	34.986,40	58.064,02	11.871,62	436.661,29	0,00
31909400 Indenizações e Restituições Trabalhistas	1.030.805,47	1.151.098,75	960.280,35	997.774,74	733.693,03	0,00	1.083.095,13	837.367,96	854.308,51	1.312.182,11	1.209.580,67	720.693,08	10.890.879,80	0,00
31909600 Ressarcimento de Despesas Pessoal Requisitado	285.718,75	214.636,82	180.326,57	296.577,74	238.212,33	392.880,13	57,32	144.484,17	236.775,75	279.126,63	320.925,67	183.717,48	2.773.439,36	0,00
2 - Obrigações Patronais	**28.962.753,65**	**29.136.215,89**	**28.949.206,88**	**28.662.655,56**	**28.678.941,53**	**56.111.165,08**	**31.661.239,13**	**32.026.312,09**	**32.346.414,96**	**32.333.761,36**	**32.401.878,80**	**38.796.460,18**	**400.067.005,11**	**22.112,92**
31901300 Obrigações Patronais	2.571.703,84	3.262.187,08	3.570.742,51	3.286.572,73	3.525.943,99	7.069.547,02	2.974.033,89	3.569.927,39	3.768.414,76	4.083.982,86	3.939.103,02	3.348.890,72	44.971.049,81	22.112,92
31911300 Obrigações Patronais	25.977.624,75	25.460.603,75	24.965.039,31	24.962.657,77	24.739.572,48	48.628.193,00	28.206.462,45	28.042.960,05	28.070.324,90	27.738.604,54	27.955.100,48	34.939.894,16	349.687.037,64	0,00
31919200 Despesas de Exercícios Anteriores	413.425,06	413.425,06	413.425,06	413.425,06	413.425,06	413.425,06	480.742,79	413.424,65	507.675,30	511.173,96	507.675,30	507.675,30	5.408.917,66	0,00
0000000 Obrigações Patronais não passaram p/ Exe. Orç.LC 173 RPPS PP	0,00	0,00	0,00	0,00	0,00	0,00	0,00	0,00	0,00	0,00	0,00	0,00	0,00	0,00
31901309 Plano de Assistência Médica e/ou Odontologico (-)	0,00	0,00	0,00	0,00	0,00	0,00	0,00	0,00	0,00	0,00	0,00	0,00	0,00	0,00
4 - Pessoal Inativos e Pensionistas	**28.527.266,46**	**28.958.152,70**	**29.430.314,31**	**27.348.612,71**	**27.386.529,57**	**45.281.850,90**	**27.047.130,18**	**28.468.397,97**	**27.574.378,51**	**28.452.950,60**	**29.415.525,38**	**37.592.261,74**	**365.483.371,03**	**0,00**
31900100 Aposentadorias, Reserva Remunerada e Reformas	25.971.525,51	26.371.887,13	26.796.449,38	24.930.347,10	24.969.337,32	41.309.583,31	24.564.337,40	26.005.581,38	25.115.548,56	25.886.743,94	26.781.032,74	34.318.849,79	333.021.223,56	0,00
31900300 Pensões	2.555.740,95	2.586.265,57	2.633.864,93	2.418.265,61	2.417.192,25	3.972.267,59	2.482.792,78	2.462.816,59	2.458.829,95	2.566.206,66	2.634.492,64	3.273.411,95	32.462.147,47	0,00
5 -Outras Despesas de Pessoal Deco.de Ct.Terceiriz.(§1º, art.18 da LRF)	**10.686.449,15**	**9.155.323,26**	**2.710.561,16**	**7.926.829,56**	**7.704.612,13**	**11.739.570,22**	**145.014,06**	**5.919.319,75**	**8.844.252,42**	**6.870.506,18**	**8.885.733,98**	**6.603.945,93**	**87.192.117,80**	3.900,00
DESPESAS NÃO COMPUTADAS (II)(§1º do art. 19 da LRF)	**30.066.351,76**	**23.468.558,80**	**24.380.466,17**	**26.117.649,36**	**28.944.832,94**	**40.057.170,25**	**28.023.720,70**	**32.974.207,48**	**30.326.083,10**	**29.526.439,19**	**9.263.147,70**	**17.144.770,32**	**353.803.654,22**	**0,00**
Indenização p/Demissão e Incentivos à Demissão Vol. e Dedu. Constitucionais	1.028.450,66	1.151.098,75	960.280,35	997.774,74	733.693,03	0,00	1.083.095,13	3.363.247,96	3.973.900,51	3.838.062,11	3.770.380,67	3.241.893,08	24.141.876,99	0,00
Decorrentes de Decisão Judicial	1.278.664,87	803.293,51	1.806.444,31	3.594.125,62	7.692.721,62	6.120.269,73	556.820,40	985.300,18	2.444.560,23	287.322,10	1.531.845,26	81.191,97	27.182.559,80	0,00
Despesas de Exercícios Anteriores de período ao da apuração	415.310,41	413.425,06	433.895,48	413.425,06	413.425,06	413.425,06	668.044,53	486.006,12	504.334,38	518.373,96	507.675,30	507.675,30	5.695.015,72	0,00
Inativos e Pensionistas com Recursos Vinculados	27.343.925,82	21.100.741,48	21.179.846,03	21.112.323,94	20.104.993,23	33.523.475,46	25.715.760,64	28.139.653,22	23.403.287,98	24.882.681,02	3.453.246,47	13.314.009,97	296.784.201,71	0,00
DESPESA LIQUIDA COM PESSOAL (IIII) = (I-II)	**96.454.191,55**	**96.229.213,46**	**90.212.096,87**	**90.420.637,78**	**92.428.761,08**	**163.489.621,89**	**80.293.422,27**	**84.341.381,49**	**90.247.593,76**	**89.816.961,92**	**116.228.532,77**	**138.846.698,23**	**1.195.498.856,62**	**170.508,77**

Especificação	jul/22	ago/22	set/22	out/22	nov/22	dez/22	jan/23	fev/23	mar/23	abr/23	mai/23	jun/23	TOTAL
Apuração despesas Inativos e Pensionsitas com Rec. Vinculados	**28.545.275,32**	**28.985.016,06**	**29.461.206,43**	**27.385.218,74**	**27.542.480,77**	**45.305.655,88**	**27.047.130,18**	**28.484.273,48**	**27.615.876,10**	**28.460.458,11**	**29.423.431,17**	**37.621.338,16**	**365.877.360,40**
31900100 Aposentadorias, Reserva Remunerada e Reformas	25.971.525,51	26.371.887,13	26.796.449,38	24.930.347,10	24.969.337,32	41.309.583,31	24.564.337,40	26.005.581,38	25.115.548,56	25.886.743,94	26.781.032,74	34.318.849,79	333.021.223,56
31900300 Pensões	2.555.740,95	2.586.265,57	2.633.864,93	2.418.265,61	2.417.192,25	3.972.267,59	2.482.792,78	2.462.816,59	2.458.829,95	2.566.206,68	2.634.492,64	3.273.411,95	32.462.147,49
31909100 Sentenças Judiciais	18.008,86	26.863,36	30.892,12	36.606,03	155.951,20	23.804,98	0,00	15.875,51	41.497,59	7.507,49	7.905,79	29.076,42	393.989,35
(-) REPASSE FINANCEIRO CONTA CONTÁBIL 451320101	**1.201.349,50**	**7.884.274,58**	**8.281.360,40**	**6.272.894,80**	**7.437.487,54**	**11.782.180,42**	**1.331.369,54**	**344.620,26**	**4.212.588,12**	**3.577.777,09**	**3.453.246,47**	**13.314.009,97**	**69.093.158,69**
Inativos e Pensionistas com Recursos Vinculados	**27.343.925,82**	**21.100.741,48**	**21.179.846,03**	**21.112.323,94**	**20.104.993,23**	**33.523.475,46**	**25.715.760,64**	**28.139.653,22**	**23.403.287,98**	**24.882.681,02**	**25.970.184,70**	**24.307.328,19**	**296.784.201,71**

APURAÇÃO DO CUMPRIMENTO DO LIMITE LEGAL	VALOR	% SOBRE RCL AJUSTADA
RECEITA CORRENTE LÍQUIDADA - RCL (IV)	2.454.535.026,08	_
(-) Transferências obrigatórias da União relativas às emendas individuais (art.166-A,§1º da CF) (V)	2.140.862,00	_
(-) Transferências obrigatórias da União relativas às emendas de bancada (art.166 §16 da CF) (VI)	15.390.337,36	_
= RECEITA CORRENTE LÍQUIDA AJUSTADA PARA CÁLCULO DOS LIMITES DA DESPESA COM PESSOAL (VII)=(IV -V - VI)	**2.437.003.826,72**	
DESPESA TOTAL COM PESSOAL - DTP (VIII)) = (IIIa+IIIb)	**1.195.669.365,39**	**49,06%**
LIMITE MÁXIMO (IX) (Incisos I, II, III art. 20 da LRF)	**1.315.982.066,43**	54,00%
LIMITE PRUDENCIAL (X) = (0,95 X IX)(parágrafo único do art.22 da LRF)	**1.250.182.963,11**	51,30%
LIMITE ALERTA (XI) = (0,90 X IX)(inciso II do §1º do art.59 da LRF)	**1.184.383.859,79**	48,60%

FONTE: Sistema :Contabilis - Gestão Pública, Unidade Responsável: SEMFAZ/COGEOF/COOC. Emissão: 10/07/2023, às 08:00 Assinado Digitalmente

Assinado por 1 pessoa: ANTONIO SILVA ROCHA
Para verificar a validade das assinaturas, acesse https://aracaju.1doc.com.br/verificador/A5A5-DB91-FFD-AA5A-DB91, e informe o código A5A5-DB91-FFD-AA5A-DB91

DEMONSTRATIVO DA DESPESA COM PESSOAL
PODER LEGISLATIVO
PERÍODO: JULHO/2022 A JUNHO/2023

(LRF, art. 55, inciso I aliena "a") R$

DESPESAS COM PESSOAL	DESPESAS EXECUTADAS NOS ÚLTIMOS 12 MESES – LÍQUIDAS												TOTAL (ÚLTIMOS 12 MESES)	INSCRIÇÃO EM RESTOS A PAGAR NÃO PROCESSADO
	jul/22	ago/22	set/22	out/22	nov/22	dez/22	jan/23	fev/23	mar/23	abr/23	mai/23	jun/23	(a)	(b)
DESPESAS BRUTA COM PESSOAL (I)	**4.131.580,23**	**4.068.818,81**	**4.189.028,50**	**3.935.766,58**	**4.253.868,08**	**7.150.221,25**	**3.880.067,22**	**4.599.357,03**	**4.779.925,40**	**5.007.477,72**	**5.046.864,06**	**4.896.478,76**	**55.939.453,64**	**0,00**
Pessoal Ativo	**4.131.580,23**	**4.068.818,81**	**4.189.028,50**	**3.935.766,58**	**4.253.868,08**	**7.150.221,25**	**3.880.067,22**	**4.599.357,03**	**4.779.925,40**	**5.007.477,72**	**5.046.864,06**	**4.896.478,76**	**55.939.453,64**	**0,00**
1 - Vencimentos, Vantagens e Outras Despesas Variáveis	**3.314.663,67**	**3.267.575,87**	**3.255.620,71**	**2.962.788,19**	**2.945.022,40**	**5.372.713,28**	**3.231.308,43**	**3.412.158,72**	**3.605.971,63**	**3.794.310,78**	**3.819.056,91**	**3.663.721,11**	**42.644.911,70**	**0,00**
31900400 Contratação Por Tempo Determinado	0,00	0,00	0,00	0,00	0,00	0,00	0,00	0,00	0,00	0,00	0,00	0,00	0,00	0,00
31900800 Outros Benefícios Assistenciais	0,00	0,00	0,00	0,00	0,00	0,00	0,00	0,00	0,00	0,00	0,00	0,00	0,00	0,00
31901100 Vencimentos e Vantagens Fixas Pessoal Civil	3.207.557,07	3.140.500,05	3.142.316,24	2.823.254,64	2.829.123,84	5.205.390,55	3.104.267,09	3.291.980,79	3.352.351,50	3.532.191,38	3.570.822,88	3.584.510,46	40.784.266,49	0,00
31901600 Outras Despesas Variáveis - Pessoal Civil	0,00	0,00	0,00	0,00	0,00	0,00	0,00	0,00	0,00	0,00	0,00	0,00	0,00	0,00
31904100 Contribuições	0,00	0,00	0,00	0,00	0,00	0,00	0,00	0,00	0,00	0,00	0,00	0,00	0,00	0,00
31904600 Auxilio Alimentação	0,00	0,00	0,00	0,00	0,00	0,00	0,00	0,00	0,00	0,00	0,00	0,00	0,00	0,00
31904900 Auxilio Transporte	0,00	0,00	0,00	0,00	0,00	0,00	0,00	0,00	0,00	0,00	0,00	0,00	0,00	0,00
31909100 Sentenças Judiciais	0,00	0,00	0,00	0,00	0,00	0,00	0,00	0,00	0,00	0,00	0,00	0,00	0,00	0,00
31909200 Despesas Exercícios Anteriores	0,00	0,00	0,00	0,00	0,00	0,00	0,00	0,00	0,00	0,00	0,00	0,00	0,00	0,00
31909300 Indenizações e Restituições	0,00	0,00	0,00	0,00	0,00	0,00	0,00	0,00	0,00	0,00	0,00	0,00	0,00	0,00
31909400 Indenizações e Restituições Trabalhistas	86.110,49	104.629,71	92.308,36	118.537,44	94.902,45	124.641,85	105.497,22	120.177,93	217.165,85	225.665,12	206.206,37	36.668,45	1.532.511,24	0,00
31909600 Ressarcimento de Despesas Pessoal Requisitado	20.996,11	22.446,11	20.996,11	20.996,11	20.996,11	42.680,88	21.544,12	0,00	36.454,28	36.454,28	42.027,66	42.542,20	328.133,97	0,00
2 - Obrigações Patronais	**816.916,56**	**801.242,94**	**933.407,79**	**972.978,39**	**1.308.845,68**	**1.777.507,97**	**648.758,79**	**1.187.198,31**	**1.173.953,77**	**1.213.166,94**	**1.227.807,15**	**1.232.757,65**	**13.294.541,94**	**0,00**
31901300 Obrigações Patronais	592.024,16	582.804,83	580.894,84	527.866,29	522.859,17	1.014.640,43	585.442,74	681.388,68	668.579,58	677.428,82	687.209,72	688.252,94	7.809.392,20	0,00
31911300 Obrigações Patronais	224.892,40	218.438,11	352.512,95	445.112,10	785.986,51	762.867,54	63.316,05	505.809,63	505.374,19	535.738,12	540.597,43	544.504,71	5.485.149,74	0,00
0000000 Obrigações Patronais não passaram p/ Exe. Orç. LC 173 RPPS PP	0,00	0,00	0,00	0,00	0,00	0,00	0,00	0,00	0,00	0,00	0,00	0,00	0,00	0,00
31919200 Despesas de Exercícios Anteriores	0,00	0,00	0,00	0,00	0,00	0,00	0,00	0,00	0,00	0,00	0,00	0,00	0,00	0,00
31901309 Plano de Assistência Médica e/ou Odontologico.(-)	0,00	0,00	0,00	0,00	0,00	0,00	0,00	0,00	0,00	0,00	0,00	0,00	0,00	0,00
3 - Pessoal Inativos e Pensionistas	**0,00**	**0,00**	**0,00**	**0,00**	**0,00**	**0,00**	**0,00**	**0,00**	**0,00**	**0,00**	**0,00**	**0,00**	**0,00**	**0,00**
31900100 Aposentadorias, Reserva Remunerada e Reformas	0,00	0,00	0,00	0,00	0,00	0,00	0,00	0,00	0,00	0,00	0,00	0,00	0,00	0,00
31900300 Pensões	0,00	0,00	0,00	0,00	0,00	0,00	0,00	0,00	0,00	0,00	0,00	0,00	0,00	0,00
4 -Outras Despesas de Pessoal Deco.de Ct.Terceiriz.(§1º, art.18 da LRF)	**0,00**	**0,00**	**0,00**	**0,00**	**0,00**	**0,00**	**0,00**	**0,00**	**0,00**	**0,00**	**0,00**	**0,00**	**0,00**	**0,00**
DESPESAS NÃO COMPUTADAS (II)(§1º do art. 19 da LRF)	**86.110,49**	**104.629,71**	**92.308,36**	**118.537,44**	**94.902,45**	**124.641,85**	**105.497,22**	**120.177,93**	**217.165,85**	**225.665,12**	**206.206,37**	**36.668,45**	**1.532.511,24**	**0,00**
Indenização p/Demissão e Incentivos à Demissão Vol. e Dedu. Constitucionais	86.110,49	104.629,71	92.308,36	118.537,44	94.902,45	124.641,85	105.497,22	120.177,93	217.165,85	225.665,12	206.206,37	36.668,45	1.532.511,24	0,00
Decorrentes de Decisão Judicial	0,00	0,00	0,00	0,00	0,00	0,00	0,00	0,00	0,00	0,00	0,00	0,00	0,00	0,00
Despesas de Exercícios Anteriores de período ao da apuração	0,00	0,00	0,00	0,00	0,00	0,00	0,00	0,00	0,00	0,00	0,00	0,00	0,00	0,00
Inativos e Pensionistas com Recursos Vinculados	0,00	0,00	0,00	0,00	0,00	0,00	0,00	0,00	0,00	0,00	0,00	0,00	0,00	0,00
DESPESA LIQUIDA COM PESSOAL (IIII) = (I-II)	**4.045.469,74**	**3.964.189,10**	**4.096.720,14**	**3.817.229,14**	**4.158.965,63**	**7.025.579,40**	**3.774.570,00**	**4.479.179,10**	**4.562.759,55**	**4.781.812,60**	**4.840.657,69**	**4.859.810,31**	**54.406.942,40**	**0,00**

Especificação	jul/22	ago/22	set/22	out/22	nov/22	dez/22	jan/23	fev/23	mar/23	abr/23	mai/23	jun/23	TOTAL
Apuração despesas Inativos e Pensionsitas com Rec. Vinculados	**0,00**	**0,00**	**0,00**	**0,00**	**0,00**	**0,00**	**0,00**	**0,00**	**0,00**	**0,00**	**0,00**	**0,00**	**0,00**
31900100 Aposentadorias, Reserva Remunerada e Reformas	0,00	0,00	0,00	0,00	0,00	0,00	0,00	0,00	0,00	0,00	0,00	0,00	0,00
31900300 Pensões	0,00	0,00	0,00	0,00	0,00	0,00	0,00	0,00	0,00	0,00	0,00	0,00	0,00
31909100 Sentenças Judiciais	0,00	0,00	0,00	0,00	0,00	0,00	0,00	0,00	0,00	0,00	0,00	0,00	0,00
(-) APORTE FINANCEIRO	**0,00**	**0,00**	**0,00**	**0,00**	**0,00**	**0,00**	**0,00**	**0,00**	**0,00**	**0,00**	**0,00**	**0,00**	**0,00**
Inativos e Pensionistas com Recursos Vinculados	**0,00**	**0,00**	**0,00**	**0,00**	**0,00**	**0,00**	**0,00**	**0,00**	**0,00**	**0,00**	**0,00**	**0,00**	**0,00**

APURAÇÃO DO CUMPRIMENTO DO LIMITE LEGAL	VALOR	% SOBRE RCL AJUSTADA
RECEITA CORRENTE LÍQUIDADA - RCL (IV)	2.454.535.026,08	_
(-) Transferências obrigatórias da União relativas às emendas individuais (art.166-A,§1º da CF) (V)	2.140.862,00	
(-) Transferências obrigatórias da União relativas às emendas de bancada (art.166 §16 da CF) (VI)	15.390.337,36	
= RECEITA CORRENTE LÍQUIDA AJUSTADA PARA CÁLCULO DOS LIMITES DA DESPESA COM PESSOAL (VII)=(IV -V - VI)	**2.437.003.826,72**	
DESPESA TOTAL COM PESSOAL - DTP (VIII)) = (IIIa+IIIb)	**54.406.942,40**	**2,23%**
LIMITE MÁXIMO (IX) (Incisos I, II, III art. 20 da LRF)	**146.220.229,60**	6,00%
LIMITE PRUDENCIAL (X) = (0,95 X IX)(parágrafo único do art.22 da LRF)	**129.161.202,82**	5,30%
LIMITE ALERTA (XI) = (0,90 X IX)(inciso II do §1º do art.59 da LRF)	**131.598.206,64**	5,40%

FONTE: Sistema :Contabilis - Gestão Pública, Unidade Responsável: SEMFAZ/COGEOF/COOC. Emissão: 10/07/2023, às 08:00 Assinado Digitalmente

Assinado por 1 pessoa: ANTONIO SILVA ROCHA
Para verificar a validade das assinaturas, acesse https://aracaju.1doc.com.br/verificador/A3EE-1FFD-AA5A-DB91 e informe o código A3EE-1FFD-AA5A-DB91

ARACAJU
Cuidando da cidade para as pessoas

DEMONSTRATIVO DA DESPESA COM PESSOAL
CONSOLIDADO EXECUTIVO E LEGISLATIVO
PERÍODO: JULHO/2022 A JUNHO/2023

DESPESAS COM PESSOAL	DESPESAS EXECUTADAS NOS ÚLTIMOS 12 MESES												TOTAL (ÚLTIMOS 12 MESES)	INSCRIÇÃO EM RESTOS A PAGAR NÃO PROCESSADO
	LÍQUIDAS													
	jul/22	ago/22	set/22	out/22	nov/22	dez/22	jan/23	fev/23	mar/23	abr/23	mai/23	jun/23	(a)	(b)
DESPESAS BRUTA COM PESSOAL (I)	**130.652.123,54**	**123.766.591,07**	**118.781.591,54**	**120.474.053,72**	**125.627.462,10**	**210.697.013,39**	**112.197.210,19**	**121.914.946,00**	**125.353.602,26**	**124.350.878,83**	**130.538.544,53**	**160.887.947,31**	**1.605.241.964,48**	**166.608,77**
Pessoal Ativo	**91.438.407,93**	**85.653.115,11**	**86.640.716,07**	**85.198.611,45**	**90.536.320,40**	**153.675.592,27**	**85.005.065,95**	**87.527.228,28**	**88.934.971,33**	**89.027.422,05**	**92.237.285,17**	**116.691.739,64**	**1.152.566.475,65**	**166.608,77**
1 - Vencimentos, Vantagens e Outras Despesas Variáveis	**61.658.737,72**	**55.715.656,28**	**56.758.101,40**	**55.562.977,50**	**60.548.533,19**	**95.786.919,22**	**52.695.068,03**	**54.313.717,88**	**55.414.602,60**	**55.480.493,75**	**58.607.599,22**	**76.662.521,81**	**739.204.928,60**	**144.495,85**
31900400 Contratação Por Tempo Determinado	5.680.549,82	5.509.997,95	5.761.410,00	5.404.663,77	5.438.740,60	8.718.936,34	5.586.604,98	5.668.856,60	5.789.549,13	5.930.882,11	6.063.982,50	8.851.812,64	74.405.986,44	0,00
31900800 Outros Benefícios Assistenciais	0,00	0,00	0,00	0,00	0,00	0,00	200,00	3.420,00	0,00	0,00	0,00	0,00	3.620,00	0,00
31901100 Vencimentos e Vantagens Fixas Pessoal Civil	51.514.492,63	46.847.733,15	46.993.852,22	44.133.394,06	45.136.285,17	79.365.610,46	44.359.849,86	45.762.775,54	44.830.497,02	46.409.744,69	48.267.475,70	65.777.770,94	609.399.481,44	144.495,85
31901600 Outras Despesas Variáveis - Pessoal Civil	1.685.060,06	948.498,64	883.675,80	887.443,91	1.001.105,93	909.238,10	792.716,82	702.878,52	944.589,97	949.422,82	899.585,58	927.177,01	11.531.393,16	0,00
31904100 Contribuições	34.013,32	0,00	0,00	0,00	0,00	0,00	0,00	0,00	0,00	0,00	0,00	0,00	34.013,32	0,00
31904600 Auxílio Alimentação	0,00	0,00	0,00	0,00	0,00	0,00	0,00	0,00	0,00	0,00	0,00	0,00	0,00	0,00
31904900 Auxílio Transporte	0,00	0,00	0,00	0,00	0,00	0,00	0,00	0,00	0,00	0,00	0,00	0,00	0,00	0,00
31909100 Sentenças Judiciais	1.296.673,73	830.156,87	1.837.336,43	3.630.731,65	7.848.672,82	6.144.074,71	556.820,40	1.001.175,69	2.486.057,82	294.829,59	1.539.751,05	110.268,39	27.576.549,15	0,00
31909200 Despesas Exercícios Anteriores	1.885,35	6.161,37	20.470,42	0,00	0,00	0,00	187.301,74	72.581,47	-3.340,92	7.200,00	0,00	0,00	292.259,43	0,00
31909300 Indenizações e Restituições	22.431,99	80.296,91	7.445,14	72.858,08	35.924,75	88.856,75	1.380,44	0,00	22.545,19	34.986,40	58.064,02	11.871,62	436.661,29	0,00
31909400 Indenizações e Restituições Trabalhistas	1.116.915,96	1.255.728,46	1.052.588,71	1.116.312,18	828.595,48	124.641,85	1.188.592,35	957.545,89	1.071.474,36	1.537.847,23	1.415.787,04	757.361,53	12.423.391,04	0,00
31909600 Ressarcimento de Despesas Pessoal Requisitado	306.714,86	237.082,93	201.322,68	317.573,85	259.208,44	435.561,01	21.601,44	144.484,17	273.230,03	315.580,91	362.953,33	226.259,68	3.101.573,33	0,00
2 - Obrigações Patronais	**29.779.670,21**	**29.937.458,83**	**29.882.614,67**	**29.635.633,95**	**29.987.787,21**	**57.888.673,05**	**32.309.997,92**	**33.213.510,40**	**33.520.368,73**	**33.546.928,30**	**33.629.685,95**	**40.029.217,83**	**413.361.547,05**	**22.112,92**
31901300 Obrigações Patronais	3.163.728,00	3.844.991,91	4.151.637,35	3.814.439,02	4.048.803,16	8.084.187,45	3.559.476,63	4.251.316,07	4.436.994,34	4.761.411,68	4.626.312,74	4.037.143,66	52.780.442,01	22.112,92
31911300 Obrigações Patronais	26.202.517,15	25.679.041,86	25.317.552,26	25.407.769,87	25.525.558,99	49.391.060,54	28.269.778,50	28.548.769,68	28.575.699,09	28.274.342,66	28.495.697,91	35.484.398,87	355.172.187,38	0,00
31919200 Despesas de Exercícios Anteriores	413.425,06	413.425,06	413.425,06	413.425,06	413.425,06	413.425,06	480.742,79	413.424,65	507.675,30	511.173,96	507.675,30	507.675,30	5.408.917,66	0,00
0000000 Obrigações Patronais não passaram p/ Exe. Orç. LC 173 RPPS PP	0,00	0,00	0,00	0,00	0,00	0,00	0,00	0,00	0,00	0,00	0,00	0,00	0,00	0,00
31901309 Plano de Assistência Médica e/ou Odontologico.(-)	0,00	0,00	0,00	0,00	0,00	0,00	0,00	0,00	0,00	0,00	0,00	0,00	0,00	0,00
3 - Pessoal Inativos e Pensionistas	**28.527.266,46**	**28.958.152,70**	**29.430.314,31**	**27.348.612,71**	**27.386.529,57**	**45.281.850,90**	**27.047.130,18**	**28.468.397,97**	**27.574.378,51**	**28.452.950,60**	**29.415.525,38**	**37.592.261,74**	**365.483.371,03**	**0,00**
31900100 Aposentadorias, Reserva Remunerada e Reformas	25.971.525,51	26.371.887,13	26.796.449,38	24.930.347,10	24.969.337,32	41.309.583,31	24.564.337,40	26.005.581,38	25.115.548,56	25.886.743,94	26.781.032,74	34.318.849,79	333.021.223,56	0,00
31900300 Pensões	2.555.740,95	2.586.265,57	2.633.864,93	2.418.265,61	2.417.192,25	3.972.267,59	2.482.792,78	2.462.816,59	2.458.829,95	2.566.206,66	2.634.492,64	3.273.411,95	32.462.147,47	0,00
4 -Outras Despesas de Pessoal Deco.de Ct.Terceiriz.(§1º, art.18 da LRF)	**10.686.449,15**	**9.155.323,26**	**2.710.561,16**	**7.926.829,56**	**7.704.612,13**	**11.739.570,22**	**145.014,06**	**5.919.319,75**	**8.844.252,42**	**6.870.506,18**	**8.885.733,98**	**6.603.945,93**	**87.192.117,80**	**0,00**
DESPESAS NÃO COMPUTADAS (II)(§1º do art. 19 da LRF)	**30.152.462,25**	**23.573.188,51**	**24.472.774,53**	**26.236.186,80**	**29.039.735,39**	**40.181.812,10**	**28.129.217,92**	**33.094.385,41**	**30.543.248,95**	**29.752.104,31**	**9.469.354,07**	**17.181.438,77**	**355.336.165,44**	**0,00**
Indenização p/Demissão e Incentivos à Demissão Vol. e Dedu. Constitucionais	1.114.561,15	1.255.728,46	1.052.588,71	1.116.312,18	828.595,48	124.641,85	1.188.592,35	3.483.425,89	4.191.066,36	4.063.727,23	3.976.587,04	3.278.561,53	25.674.388,23	0,00
Decorrentes de Decisão Judicial	1.278.664,87	803.293,51	1.806.444,31	3.594.125,62	7.692.721,62	6.120.269,73	556.820,40	985.300,18	2.444.560,23	287.322,10	1.531.845,26	81.191,97	27.182.559,80	0,00
Despesas de Exercícios Anteriores de período ao da apuração	415.310,41	413.425,06	433.895,48	413.425,06	413.425,06	413.425,06	668.044,53	486.006,12	504.334,38	518.373,96	507.675,30	507.675,30	5.695.015,72	0,00
Inativos e Pensionistas com Recursos Vinculados	27.343.925,82	21.100.741,48	21.179.846,03	21.112.323,94	20.104.993,23	33.523.475,46	25.715.760,64	28.139.653,22	23.403.287,98	24.882.681,02	3.453.246,47	13.314.009,97	296.784.201,69	0,00
DESPESA LIQUIDA COM PESSOAL (IIII) = (I-II)	**100.499.661,29**	**100.193.402,56**	**94.308.817,01**	**94.237.866,92**	**96.587.726,71**	**170.515.201,29**	**84.067.992,27**	**88.820.560,59**	**94.810.353,31**	**94.598.774,52**	**121.069.190,46**	**143.706.508,54**	**1.249.905.799,04**	**166.608,77**

Especificação	jul/22	ago/22	set/22	out/22	nov/22	dez/22	jan/23	fev/23	mar/23	abr/23	mai/23	jun/23	TOTAL
Apuração despesas Inativos e Pensionsitas com Rec. Vinculados	**28.545.275,32**	**28.985.016,06**	**29.461.206,43**	**27.385.218,74**	**27.542.480,77**	**45.305.655,88**	**27.047.130,18**	**28.484.273,48**	**27.615.876,10**	**28.460.458,09**	**29.423.431,17**	**37.621.338,16**	**365.877.360,38**
31900100 Aposentadorias, Reserva Remunerada e Reformas	25.971.525,51	26.371.887,13	26.796.449,38	24.930.347,10	24.969.337,32	41.309.583,31	24.564.337,40	26.005.581,38	25.115.548,56	25.886.743,94	26.781.032,74	34.318.849,79	333.021.223,56
31900300 Pensões	2.555.740,95	2.586.265,57	2.633.864,93	2.418.265,61	2.417.192,25	3.972.267,59	2.482.792,78	2.462.816,59	2.458.829,95	2.566.206,66	2.634.492,64	3.273.411,95	32.462.147,47
31909100 Sentenças Judiciais	18.008,86	26.863,36	30.892,12	36.606,03	155.951,20	23.804,98	0,00	15.875,51	41.497,59	7.507,49	7.905,79	29.076,42	393.989,35
(-) APORTE FINANCEIRO	**1.201.349,50**	**7.884.274,58**	**8.281.360,40**	**6.272.894,80**	**7.437.487,54**	**11.782.180,42**	**1.331.369,54**	**344.620,26**	**4.212.588,12**	**3.577.777,09**	**3.453.246,47**	**13.314.009,97**	**69.093.158,69**
Inativos e Pensionistas com Recursos Vinculados	**27.343.925,82**	**21.100.741,48**	**21.179.846,03**	**21.112.323,94**	**20.104.993,23**	**33.523.475,46**	**25.715.760,64**	**28.139.653,22**	**23.403.287,98**	**24.882.681,00**	**25.970.184,70**	**24.307.328,19**	**296.784.201,69**

APURAÇÃO DO CUMPRIMENTO DO LIMITE LEGAL	VALOR	% SOBRE RCL AJUSTADA
RECEITA CORRENTE LÍQUIDADA - RCL (IV)	2.454.535.026,08	_
(-) Transferências obrigatórias da União relativas às emendas individuais (art.166-A,§1º da CF) (V)	2.140.862,00	
(-) Transferências obrigatórias da União relativas às emendas de bancada (art.166 §16 da CF) (VI)	15.390.337,36	
= RECEITA CORRENTE LÍQUIDA AJUSTADA PARA CÁLCULO DOS LIMITES DA DESPESA COM PESSOAL (VII)=(IV -V - VI)	**2.437.003.826,72**	
DESPESA TOTAL COM PESSOAL - DTP (VIII)) = (IIIa+IIIb)	**1.250.072.407,81**	**51,30%**
LIMITE MÁXIMO (IX) (Incisos I, II, III art. 20 da LRF)	**1.462.202.296,03**	60,00%
LIMITE PRUDENCIAL (X) = (0,95 X IX)(parágrafo único do art.22 da LRF)	**1.389.092.181,23**	57,00%
LIMITE ALERTA (XI) = (0,90 X IX)(inciso II do §1º do art.59 da LRF)	**1.315.982.066,43**	54,00%

FONTE: Sistema :Contabilis - Gestão Pública, Unidade Responsável: SEMFAZ/COGEOF/COOC. Emissão: 10/07/2023, às 08:00 Assinado Digitalmente

Assinado por 1 pessoa: ANTONIO SILVA ROCHA
Para verificar a validade das assinaturas, acesse https://aracaju.1doc.com.br/verificador/A31E-FFED-A54E-DB91 e informe o código A31E-FFED-A54E-DB91

CIDADE DE
ARACAJU
SECRETARIA DA FAZENDA

Secretaria Municipal da Fazenda

Jeferson Dantas Passos

Elaboração: COGOEF - Coordenadoria Geral de Execução Financeira -SEMFAZ

ARACAJU, 10/07/2023

Assinado por 1 pessoa: ANTONIO SILVA ROCHA
Para verificar a validade das assinaturas, acesse https://aracaju.1doc.com.br/verificacao/A3EE-FFFD-AA5A-DB91 e informe o código A3EE-FFFD-AA5A-DB91

VERIFICAÇÃO DAS ASSINATURAS

Código para verificação: A3EE-FFFD-AA5A-DB91

Este documento foi assinado digitalmente pelos seguintes signatários nas datas indicadas:

ANTONIO SILVA ROCHA (CPF 171.XXX.XXX-72) em 12/07/2023 15:52:23 (GMT-03:00)
Papel: Parte
Emitido por: Sub-Autoridade Certificadora 1Doc (Assinatura 1Doc)

Para verificar a validade das assinaturas, acesse a Central de Verificação por meio do link:

https://aracaju.1doc.com.br/verificacao/A3EE-FFFD-AA5A-DB91