RREO - ARACAJU EM FOCO 2023

ARACAJU
Cuidando da cidade para as pessoas

Assinado por 1 pessoa: ANTONIO SILVA ROCHA
Para verificar a validade das assinaturas, acesse https://aracaju.1doc.com.br/verificacao/603E-00EF-EF18-28E0 e informe o código 603E-00EF-EF18-28E0

Apresentação

O Relatório Resumido da Execução Orçamantária (RREO) ajuda a compreender a situação do Município, com dados sobre a execução orçamentária da receita e da despesa.

A publicação do RREO é exigência da CEF de 1988. exige em seu artigo 165,§ 3º, as normas para sua eleboração e publicidade foram estabelecidas pela Lei de Responsabilidade Fiscal - LRF.

O RREO ARACAJU EM FOCO é uma versão resumida do Relatório Resumido da Execução Orçamentária (RREO) en análise gráficas.

JEFERSON DANTAS PASSOS
SECRETÁRIO DA FAZENDA

ARACAJU
Cuidando da cidade para as pessoas

PREFEITO DE ARACAJU
Edvaldo Nogueira

SECRETÁRIO MUNICIPAL DA FAZENDA
Jeferson Dantas Passos

COORDENADORIA GERAL DE EXEC.O FINANCAIRA
Antonio Silva Rocha

COORDENADORIA DE OPERAÇÕES CONTÁBEIS
Rafaela dis Santos Pereira

COORDENADORIA DE OPERAÇÕES BANCÁRIAS
Antonio Agripino de Carvalho Santos

COORDENADORIA DE ANALISE E LIQ. DESPESA
Evaldo José dos Santos

COORDENADORIA DE C. E. GESTÃO DE SISTEMA
Antonio Marcos de Oliveira Dias

ASSESSORIA DE COMUNICAÇÃO - ASCOM
Luiza Carla Sampaio Ferreira

Assinado por 1 pessoa: ANTONIO SILVA ROCHA
Para verificar a validade das assinaturas, acesse https://aracaju.1doc.com.br/verificacao/603E-00EF-EF18-28E0 e informe o código 603E-00EF-EF18-28E0

ARACAJU DADOS

RELATÓRIO RESUMIDO DA EXECUÇÃO ORÇAMENTÁRIA,FINANCEIRA E FISCAL 2023

PREFEITURA DE ARACAJU

Assinado por 1 pessoa: ANTONIO SILVA ROCHA
Para verificar a validade das assinaturas, acesse https://aracaju.1doc.com.br/verificacao/603E-00EF-EF18-28E0 e informe o código 603E-00EF-EF18-28E0

PAINEL DO RREO ARACAJU EM FOCO

Anexo 1 **Balanço Orçamentário**

Port.STN 375/2020 **Receita Orçamentária**

O Balanço Orçamentário sintetizado no gráfico abaixo, fornece uma visão geral da execução orçamentária, demonstrando os valores previsto da receita corrente, capital e intraorçamentaria exercícios 2018-2023

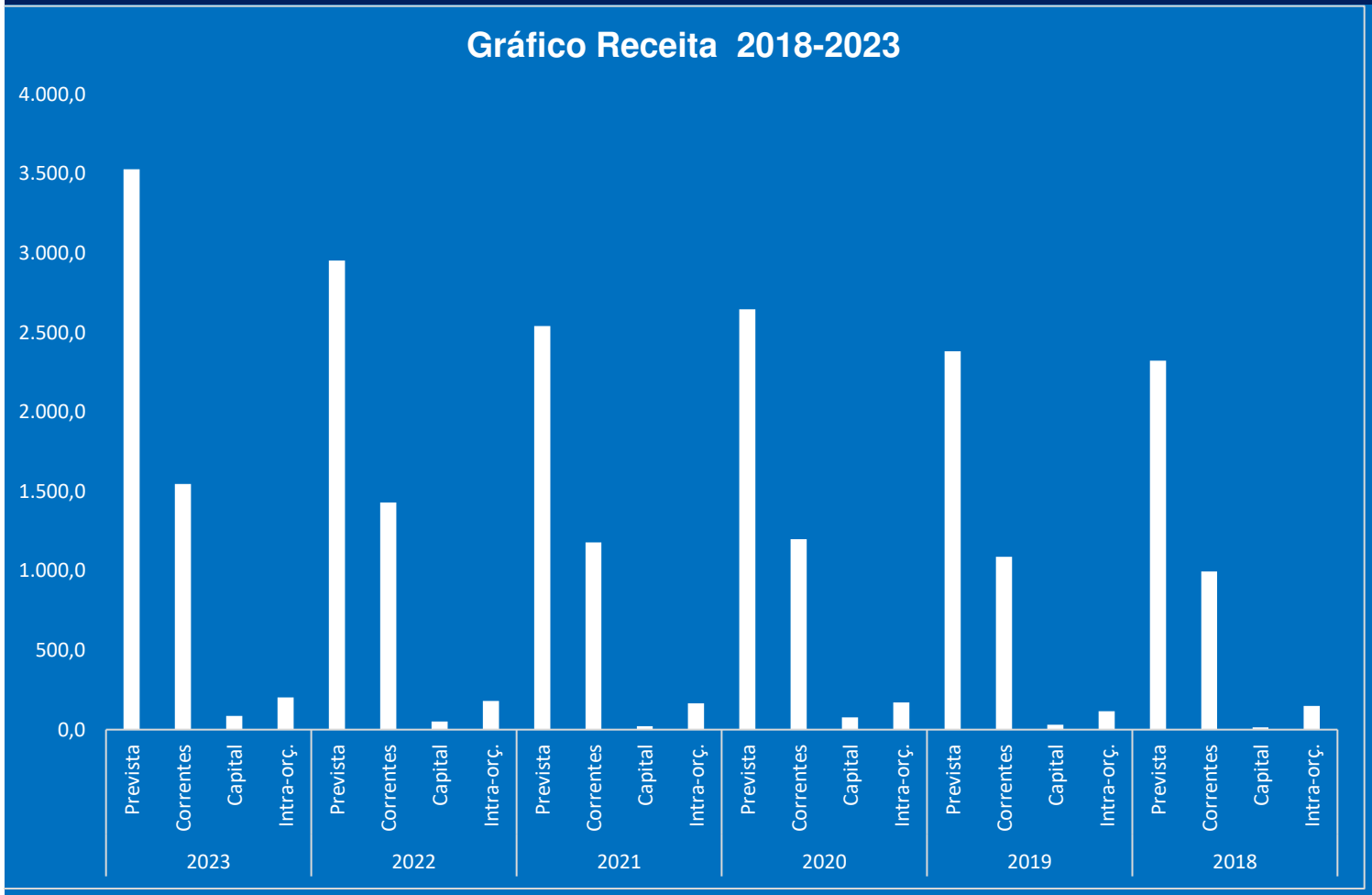

Ano	Período: Janeiro a Julho/2023		
	Orçamento	Valor Bi	% Rel.Prevista
2023	Prevista	3.527,6	**52%**
	Correntes	1.546,4	44%
	Capital	86,6	2%
	Intra-orç.	202,2	6%
2022	Prevista	2.953,8	**56%**
	Correntes	1.429,9	48%
	Capital	50,2	2%
	Intra-orç.	179,8	6%
2021	Prevista	2.540,4	**54%**
	Correntes	1.178,0	46%
	Capital	22,1	1%
	Intra-orç.	165,6	7%
2020	Prevista	2.646,7	**55%**
	Correntes	1.199,0	45%
	Capital	76,6	3%
	Intra-orç.	171,1	6%
2019	Prevista	2.382,8	**52%**
	Correntes	1.088,2	46%
	Capital	30,4	1%
	Intra-orç.	115,7	5%
2018	Prevista	2.323,2	**50%**
	Correntes	995,1	43%
	Capital	13,4	1%
	Intra-orç.	149,9	6%

Assinado por 1 pessoa: ANTONIO SILVA ROCHA
Para verificar a validade das assinaturas, acesse https://aracaju.1doc.com.br/verificacao/603E-00EF-EF18-28E0 e informe o código 603E-00EF-EF18-28E0

PAINEL DO RREO ARACAJU EM FOCO

Anexo 1 — **Balanço Orçamentário**

Port.STN 375/2020 — **Despesa Orçamentária**

O Balanço Orçamentário sintetizado no gráfico abaixo, fornece uma visão geral da execução orçamentária, demonstrando os valores autorizado pelo orçamento, as despesas empenhadas, liquidadas e as pagas, segundo a classificação por grupo de natureza da despesa.

Gráfico Despesa 2018-2023

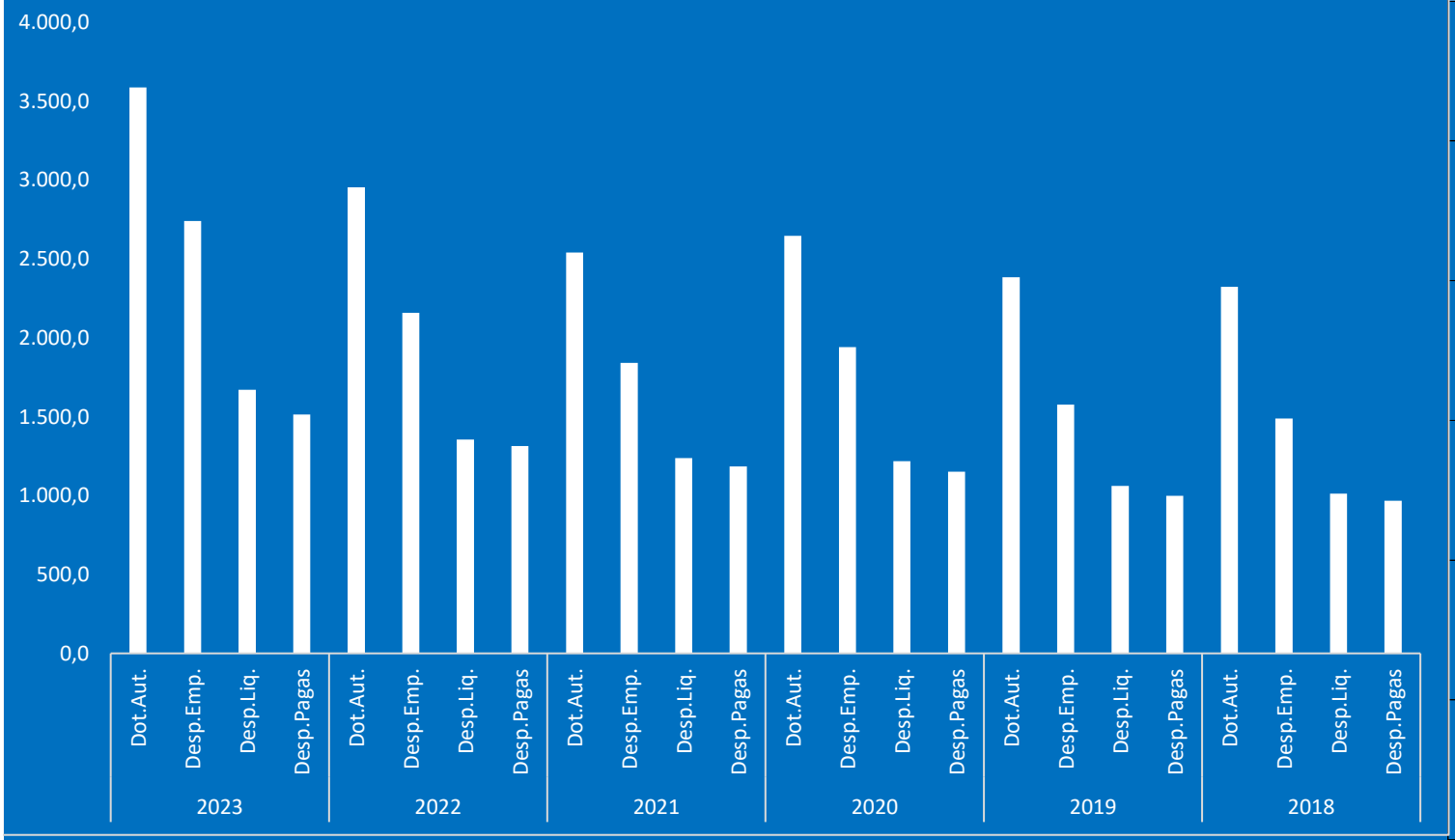

Ano	Período: Janeiro a Julho/2023		
	Orçamento	Valor Bi	% Rel.Dot.At
2023	Dot.Aut.	3.586,9	**76%**
	Desp.Emp.	2.740,0	76%
	Desp.Liq.	1.671,1	47%
	Desp.Pagas	1.514,5	42%
2022	Dot.Aut.	2.953,8	**73%**
	Desp.Emp.	2.159,2	73%
	Desp.Liq.	1.355,1	46%
	Desp.Pagas	1.313,1	44%
2021	Dot.Aut.	2.540,4	**72%**
	Desp.Emp.	1.840,7	72%
	Desp.Liq.	1.237,2	49%
	Desp.Pagas	1.183,7	47%
2020	Dot.Aut.	2.646,7	**73%**
	Desp.Emp.	1.940,3	73%
	Desp.Liq.	1.217,9	46%
	Desp.Pagas	1.151,5	44%
2019	Dot.Aut.	2.382,8	**66%**
	Desp.Emp.	1.577,4	66%
	Desp.Liq.	1.061,8	45%
	Desp.Pagas	999,2	42%
2018	Dot.Aut.	2.323,2	**64%**
	Desp.Emp.	1.489,2	64%
	Desp.Liq.	1.012,7	44%
	Desp.Pagas	967,1	42%

Assinado por 1 pessoa: ANTONIO SILVA ROCHA
Para verificar a validade das assinaturas, acesse https://aracaju.1doc.com.br/verificacao/603E-00EF-EF18-28E0 e informe o código 603E-00EF-EF18-28E0

BALANÇO ORÇAMENTÁRIO SINTÉTICO JANEIRO-JULHO 2023

O Balanço Orçamentário, sintetizado no quadro abaixo, fornece um visão geral da execução orçamentária , demonstrando os valores previsto e autorizado pelo orçamento as receitas, as despesas empenhadas, liquidadas e pagas, segundo a classificação por grupos de natureza:

RREO - Anexo 1 (LRF, Art. 52, inciso I, alíneas "a" e "b" do inciso II e §1º)

EM MI R$

RECEITAS	PREVISÃO INICIAL	PREVISÃO ATUALIZADA (a)	RECEITAS REALIZADAS NO EXERCÍCIO (b)	% (b/a)	SALDO (a-c)
RECEITAS (EXCETO INTRA-ORÇ.) (I)	3.107.099	3.107.099	1.632.996	52,56%	1.474.103
RECEITAS CORRENTES	2.647.817	2.647.817	1.546.403	58,40%	1.101.414
IMPOSTOS, TAXAS E C. DE MELHORIA	943.853	943.853	607.320	64,34%	336.533
CONTRIBUIÇÕES	93.897	93.897	51.682	55,04%	42.215
RECEITA PATRIMONIAL	74.169	74.169	45.844	61,81%	28.325
RECEITA DE SERVIÇOS	10.000	10.000	8.144	81,44%	1.856
TRANSFERÊNCIAS CORRENTES	1.475.998	1.475.998	812.947	55,08%	663.051
OUTRAS RECEITAS CORRENTES	49.900	49.900	20.466	41,01%	29.434
RECEITAS DE CAPITAL	459.282	459.282	86.593	18,85%	372.689
RECEITAS (INTRA-ORÇAMENTÁRIAS) (II)	420.553	420.553	202.192	48,08%	218.361
TOTAL DAS RECEITAS (III) = (I + II)	3.527.652	3.527.652	1.835.188	52,02%	1.692.464
DÉFICIT (IV)[1]					
Superavit Finac.Utilizado p/ Crédito Adicionais		59.226	59.226		

DESPESAS	DOTAÇÃO INICIAL (d)	DOTAÇÃO ATUAL (e)	EMPENHADAS (f)	SALDO (g) = (e-f)	LIQUIDADAS (h)	SALDO (i) = (e-h)	PAGAS (h)	INSCRITAS EM RESTOS A PAGAR NÃO PROCESSADOS (k)
DESPESAS (EXCETO INTRAORÇ.) (V)	3.019.586	3.181.567	2.404.153	615.433	1.455.522	1.726.045	1.405.586	0
DESPESAS CORRENTES	2.371.069	2.587.492	2.003.479	367.590	1.293.669	1.293.823	1.251.954	0
DESPESAS DE CAPITAL	648.517	594.075	400.674	247.843	161.853	432.222	153.632	0
RESERVA DE CONTINGÊNCIA	28.381	25.908		28.381		25.908		
DESPESAS (INTRA-ORÇAMENTÁRIAS) (VI)	383.388	379.402	335.894	47.494	215.562	163.840	209.011	0
TOTAL DAS DESPESAS (VII) = (V + VI)	3.431.355	3.586.877	2.740.047	691.308	1.671.084	1.915.793	1.614.597	0
SUPERÁVIT (VIII)					164.104			
TOTAL COM SUPERÁVIT (XI) = (VII + VIII)	3.431.355	3.586.877	2.740.047		1.835.188		1.614.597	0
RESERVAS DO RPPS	96.297	96.297		96.297		0		

Fonte: Dados do Sistema Contabilis

Assinado por 1 pessoa: ANTONIO SILVA ROCHA
Para verificar a validade das assinaturas, acesse https://aracaju.1doc.com.br/verificacao/603E-00EF-EF18-28E0 e informe o código 603E-00EF-EF18-28E0

SUMÁRIO

I. RECEITAS

SECRETARIA MUNICIPAL
DA FAZENDA

Assinado por 1 pessoa: ANTONIO SILVA ROCHA
Para verificar a validade das assinaturas, acesse https://aracaju.1doc.com.br/verificacao/603E-00EF-EF18-28E0 e informe o código 603E-00EF-EF18-28E0

RECEITA CONSOLIDADA

R$ Milhões Correntes

RECEITA CONSOLIDADA	JANEIRO A JULHO					Variação Nominal		
	2019	2020	2021	2022	2023	2021	2022	2023
RECEITAS CORRENTES	1.088.151	1.198.958	1.177.944	1.429.804	1.546.403	-1,75%	21,38%	8,15%
RECEITAS DE CAPITAL	30.437	76.604	22.117	50.246	86.593	-71,13%	127,18%	72,34%
RECEITA INTRAORÇAMENTÁRIA	115.752	171.099	165.638	179.842	202.192	-3,19%	8,58%	12,43%
TOTAL	**1.234.340**	**1.446.661**	1.365.699	1.659.892	1.835.188	-5,60%	21,54%	10,56%

Fonte: Dados do Sistema Contabilis

Assinado por 1 pessoa: ANTONIO SILVA ROCHA
Para verificar a validade das assinaturas, acesse https://aracaju.1doc.com.br/verificacao/603E-00EF-EF18-28E0 e informe o código 603E-00EF-EF18-28E0

RECEITAS CORRENTES

R$ Milhões Correntes

RECEITAS CORRENTES	JANEIRO A JULHO					Variação Nominal		
	2019	2020	2021	2022	2023	2021	2022	2023
Impostos, taxas e contribuições de melhoria	415.961	418.301	477.984	539.608	607.748	14,27%	12,89%	12,63%
Principal	384.835	382.485	436.215	504.296	562.347	14,05%	15,61%	11,51%
Multas, Juros e Divida Ativa	31.126	35.816	41.769	35.312	45.401	16,62%	-15,46%	28,57%
Receita de Contribuições	43.913	45.123	52.968	47.927	51.682	17,39%	-9,52%	7,83%
Receita Patrimonial	82.004	96.068	7.371	30.805	45.844	-92,33%	317,92%	48,82%
Receita de Serviços	187	1.608	1.244	5.602	8.145	-22,64%	350,32%	45,39%
Receita de Transferências	604.374	692.040	713.962	895.688	929.380	3,17%	25,45%	3,76%
Outras Receitas Correntes	16.397	16.317	12.116	19.833	20.467	-25,75%	63,69%	3,20%
Receita Intraorçamentária	115.762	171.099	165.638	179.842	202.192	-3,19%	8,58%	12,43%
Deduções Correntes	74.695	70.499	87.701	109.659	116.863	24,40%	25,04%	6,57%
TOTAL	1.203.903	1.370.057	1.343.582	1.609.646	1.748.595	-1,93%	19,80%	8,63%

Fonte: Dados do Sistema Contabilis

Assinado por 1 pessoa: ANTONIO SILVA ROCHA
Para verificar a validade das assinaturas, acesse https://aracaju.1doc.com.br/verificacao/603E-00EF-EF18-28E0 e informe o código 608E-00EF-EF18-28E0

PRINCIPAIS RECEITAS TRIBUTÁRIAS E DE ORIGEM

R$ Milhões Correntes

RECEITA CONSOLIDADA	JANEIRO A JULHO					Variação Nominal		
	2019	2020	2021	2022	2023	2021	2022	2023
IPTU	173.264	179.928	218.531	233.947	253.861	21,45%	7,05%	8,51%
ISS	166.867	162.421	176.355	215.800	233.138	8,58%	22,37%	8,03%
ITBI	21.811	17.379	27.664	28.257	51.687	59,18%	2,14%	82,92%
IR	35.722	38.518	37.910	45.143	53.140	-1,58%	19,08%	17,71%
FPM	201.379	190.758	247.846	321.123	342.529	29,93%	29,57%	6,67%
ICMS	139.263	129.271	155.400	186.405	196.378	20,21%	19,95%	5,35%
IPVA	44.413	45.434	50.584	62.795	72.943	11,34%	24,14%	16,16%
TOTAL	782.719	763.709	914.290	1.093.470	1.203.676	19,72%	19,60%	10,08%

Fonte: Dados do Sistema Contabilis

IPTU, ISS , ITBI com juros, multa e encargos da dívida ativa

FPM. ICMS e IPVA brutos sem as deduções do FUNDEB

Assinado por 1 pessoa: ANTONIO SILVA ROCHA
Para verificar a validade das assinaturas, acesse https://aracaju.1doc.com.br/verificacao/603E-00EF-EF18-28E0 e informe o código 603E-00EF-EF18-28E0

GRÁFICO PRINCIPAIS RECEITAS TRIBUTÁRIAS E DE ORIGEM

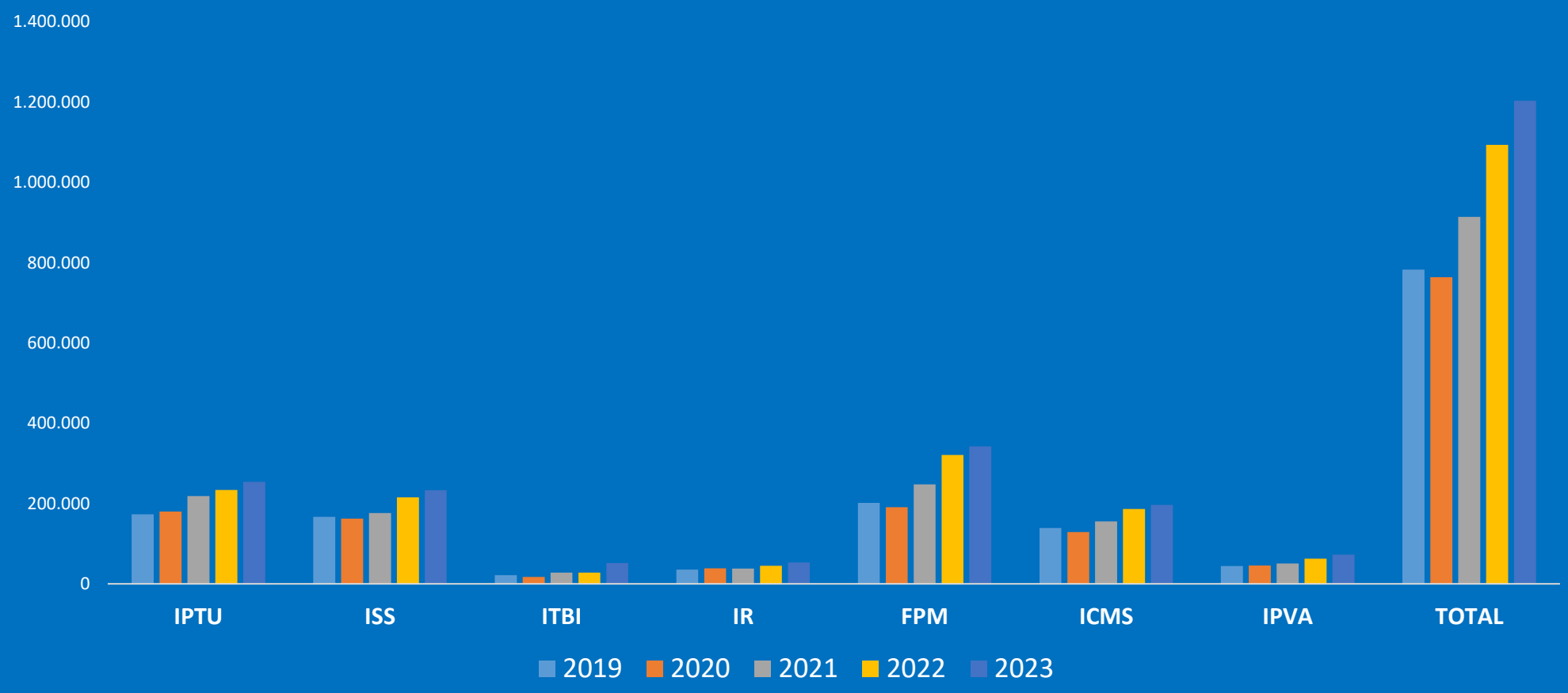

Assinado por 1 pessoa: ANTONIO SILVA ROCHA
Para verificar a validade das assinaturas, acesse https://aracaju.1doc.com.br/verificacao/603E-00EF-EF18-28E0 e informe o código 603E-00EF-EF18-28E0

RECEITA DE CAPITAL

R$ Milhões Correntes

RECEITA CAPITAL	JANEIRO A JULHO					Variação Nominal		
	2019	2020	2021	2022	2023	2021	2022	2023
Operção de Crédito	**21.536**	**45.308**	**16.392**	**49.679**	**85.745**	**-63,82%**	**203,07%**	**72,60%**
Interna	21.536	42.722	9.572	25.635	28.081	-77,59%	167,81%	9,54%
Externa	0	2.586	6.820	24.044	57.664	0,00%	0,00%	0,00%
Alienção de Bens	97	629	499	565	405	-20,67%	13,23%	-28,32%
Transferências de Capital	8.804	30.667	5.226	2	443	-82,96%	-99,96%	22050,00%
Outras Receitas de Capital	0	0	0	0	0	0,00%	0,00%	0,00%
TOTAL	30.437	76.604	22.117	50.246	86.593	-71,13%	127,18%	72,34%

Fonte: Dados do Sistema Contabilis

Assinado por 1 pessoa: ANTONIO SILVA ROCHA
Para verificar a validade das assinaturas, acesse https://aracaju.1doc.com.br/verificacao/603E-00EF-EF18-28E0 e informe o código 603E-00EF-EF18-28E0

RECEITA TOTAL CONSOLIDADA EM 12 MESES

IPCA: 3,19% R$ Milhões Correntes

DISCRIMINAÇÃO	Acumulado nos 12 meses (Ago/21-Jul/r22)	Acumulado nos 12 meses (Ago/22-Jul/23)	Dif.Valor	% Var N	S/IPCA
RECEITA TOTAL	**2.833.433**	**3.190.924**	**357.491**	**12,6%**	**9,43%**
Receita Corrente	**2.763.120**	**3.077.676**	**314.556**	**11,4%**	**8,19%**
Impostos, Taxas e Contribuições de Melhoria	818.606	929.032	110.426	13,5%	10,30%
Transferências Correntes	1.453.193	1.568.960	115.767	8,0%	4,78%
Receitas de Contribuições	78.232	90.660	12.428	15,9%	12,70%
Receitas Patrimoniais	60.961	84.547	23.586	38,7%	35,50%
Receitas de Serviços	5.919	13.920	8.001	135,2%	131,98%
Outras Receitas Correntes	30.460	34.376	3.916	12,9%	9,67%
Receita Intraorçamentária	315.749	356.181	40.432	12,8%	9,62%
Receitas de Capital	**70.313**	**113.248**	**42.935**	**61,1%**	**57,87%**

Fonte: Dados do Sistema Contabilis

Assinado por 1 pessoa: ANTONIO SILVA ROCHA
Para verificar a validade das assinaturas, acesse https://aracaju.1doc.com.br/verificacao/603E-00EF-EF18-28E0 e informe o código 603E-00EF-EF18-28E0

GRÁFICO DA COMPOSIÇÃO DA RECEITA TOTAL %

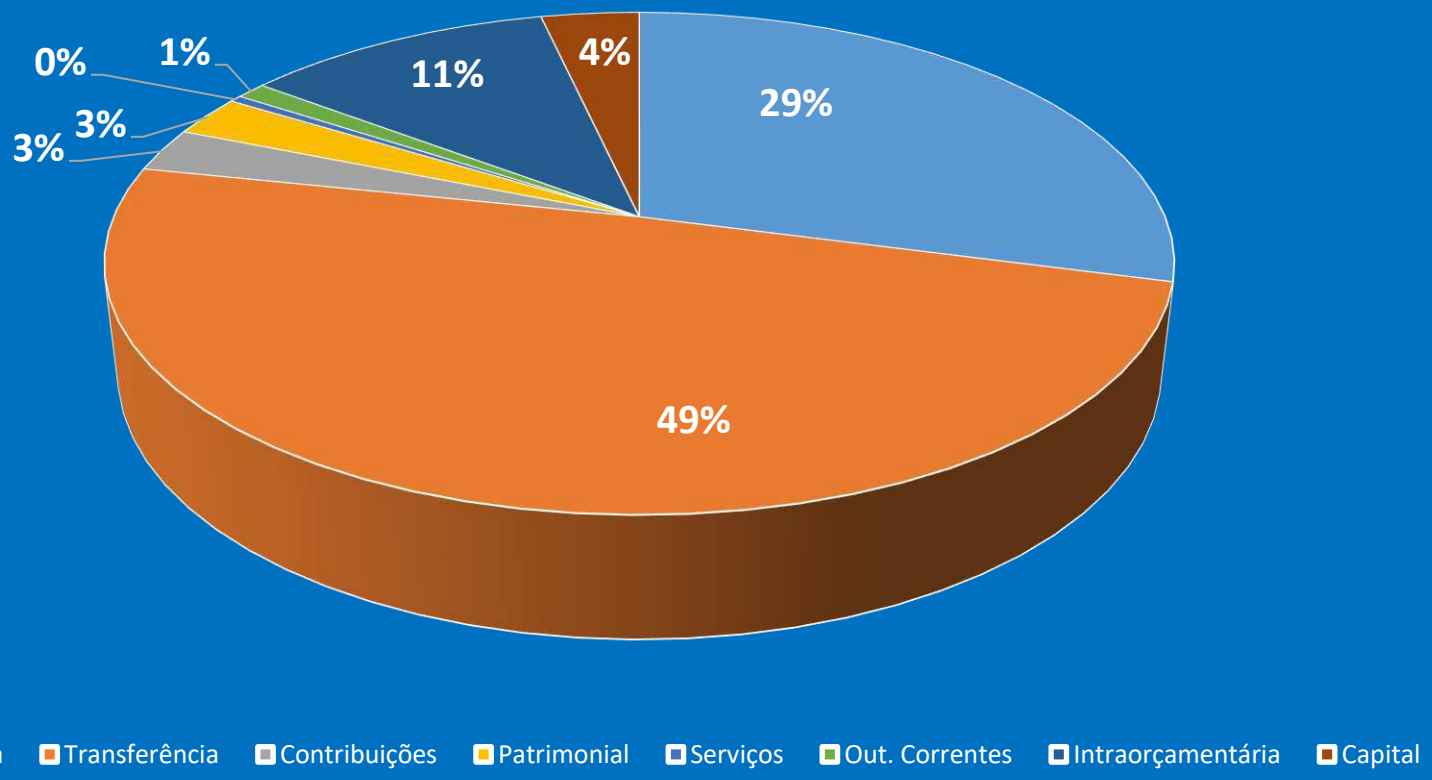

Assinado por 1 pessoa: ANTONIO SILVA ROCHA
Para verificar a validade das assinaturas, acesse https://aracaju.1doc.com.br/verificacao/603E-00EF-EF18-28E0 e informe o código 603E-00EF-EF18-28E0

RECEITA DETALHADA

Anexo 1 - Lei Federal 4.320/64

A Lei Federal nº 4.320/64, em seu artigo 11, classifica a receita orçamentária em duas categorias econômicas: Receitas Correntes e de Capital. São instrumentos de financiamento dos programas e ações orçamentárias, a fim de se atingir as finalidades públicas.

ESPECIFICAÇÃO	2022			2023			% VARIAÇÃO NOMINAL			LOA 2023		
RECEITAS	jun/22	jul/22	ANUAL	jun/23	jul/23	ANUAL	JUN/23 JUL/23	JUL/22 JUL/23	ANUAL	PREVISTO	% REALIZ.	%PARTC.
	(a)	(b)	©	(d)	(e)	(f)	(g)=(e/d)	(h)=(e/b)	(i)=(f/c)	(j)	(l)=(j/f)	(m)=(f/100%)
RECEITAS CORRENTES	**212.797**	**207.887**	**1.539.463**	**218.749**	**227.944**	**1.663.267**	**4%**	**10%**	**8%**	**2.840.532**	**59%**	**91%**
IMPOSTOS, TAXAS E CONTRIBUI	**67.741**	**60.161**	**539.608**	**74.717**	**70.530**	**607.749**	**-6%**	**17%**	**13%**	**944.397**	**64%**	**33%**
ISS	31.722	31.830	215.800	30.813	34.323	233.138	11%	8%	8%	426.526	55%	**13%**
IPTU	22.621	19.237	233.947	22.339	21.464	253.861	-4%	12%	9%	313.286	81%	**14%**
IRRF	6.828	2.934	45.144	14.046	7.751	53.140	-45%	164%	18%	102.647	52%	**3%**
ITBI	4.187	4.583	28.257	4.959	5.641	51.687	14%	23%	83%	56.164	92%	**3%**
TAXAS	2.383	1.577	16.460	2.560	1.351	15.923	-47%	-14%	-3%	45.774	35%	**1%**
CONTRIBUIÇÕES	**8.348**	**5.201**	**47.927**	**9.151**	**7.573**	**51.682**	**-17%**	**46%**	**8%**	**93.897**	**55%**	**3%**
PATRIMONIAL	**4.547**	**4.249**	**30.805**	**7.396**	**7.398**	**45.844**	**0%**	**74%**	**49%**	**74.169**	**62%**	**2%**
SERVIÇOS	**818**	**795**	**5.602**	**1.629**	**1.320**	**8.145**	**0%**	**0%**	**45%**	**10.000**	**81%**	**0%**
TRANSF. CORRENTES	**128.415**	**135.028**	**895.688**	**123.269**	**137.325**	**929.380**	**11%**	**2%**	**4%**	**1.668.165**	**56%**	**51%**
TRANSF.UNIÃO E DE SUAS ENTI	**71.612**	**83.993**	**486.196**	**67.862**	**83.448**	**503.183**	**23%**	**-1%**	**3%**	**970.551**	**52%**	**27%**
FPM	42.927	57.777	321.123	45.127	57.927	342.529	28%	0%	7%	599.482	57%	**19%**
ROYALTIES ANP	1.131	1.471	14.453	1.087	0	6.739	-100%	-100%	-53%	34.460	20%	**0%**
ROYALTIES ESTADO	225	243	1.665	168	169	995	1%	-30%	-40%	6.392	16%	**0%**
CIDE	0	113	374	0	0	2	0%	0%	-99%	1.345	0%	**0%**
SUS	17.072	21.532	130.682	20.769	20.027	138.256	-4%	-7%	6%	239.405	58%	**8%**
FNDE	0	942	2.328	320	471	4.183	47%	-50%	80%	8.942	47%	**0%**
FNAS	505	872	3.286	160	707	3.781	0%	0%	0%	11.345	33%	**0%**
CONVÊNIOS	9.703	1.000	12.048	0	3.824	4.424	0%	0%	-63%	41.350	11%	**0%**
DEMAIS	49	43	237	231	323	2.274	40%	651%	859%	27.830	8%	**0%**
TRANSF.ESTADOS E SUAS ENTI	**37.996**	**36.885**	**294.108**	**38.710**	**39.654**	**305.472**	**2%**	**8%**	**4%**	**503.042**	**61%**	**17%**
ICMS	28.642	26.851	186.405	25.395	27.925	193.378	10%	4%	4%	315.000	61%	**11%**
IPVA	5.562	5.615	62.795	6.872	6.857	72.943	0%	22%	16%	105.700	69%	**4%**
IPI- EXPORTAÇÃO	7	7	52	16	15	99	-6%	114%	90%	95	104%	**0%**
SUS	3.785	4.275	44.151	6.427	4.623	38.232	-28%	8%	-13%	80.690	47%	**2%**
DEMAIS	0	137	705	0	234	820	#DIV/0!	71%	16%	1.557	0%	**0%**
TRANSF. DE OUT. INSTITUIÇÕES P	**18.782**	**14.086**	**114.921**	**16.645**	**14.168**	**120.403**	**-15%**	**1%**	**5%**	**192.367**	**63%**	**7%**
TRANSF. DE PESSOA FISICA E PRIV	**25**	64	463	**52**	**55**	**322**	**0%**	**-14%**	**-30%**	**2.205**	**15%**	**0%**
OUTRAS REC. CORRENTES	**2.928**	**2.453**	**19.833**	**2.587**	**3.798**	**20.467**	**47%**	**55%**	**3%**	**49.904**	**41%**	**1%**
RECEITAS DE CAPITAL	**183**	**27.704**	**50.246**	**2.437**	**4.122**	**86.593**	**69%**	**-85%**	**72%**	**459.282**	**19%**	**5%**
RECEITAS INTRA.	**24.522**	**23.593**	**179.842**	**38.191**	**27.056**	**202.192**	**-29%**	**15%**	**12%**	**420.553**	**48%**	**11%**
DEDUÇÃO DA RECEITA	**-15.414**	**-13.857**	**-109.659**	-15.761	-13.953	-116.864	**-11%**	**1%**	**7%**	**-192.715**	61%	**-6%**
TOTAL DA RECEITA	**222.088**	**245.327**	**1.659.892**	**243.616**	**245.169**	**1.835.188**	**1%**	**0%**	**11%**	**3.527.652**	**52%**	**100%**

Fonte: Dados do Sistema Contabilis

Assinado por 1 pessoa: ANTONIO SILVA ROCHA
Para verificar a validade das assinaturas, acesse https://aracaju.1doc.com.br/verificacao/603E-00EF-EF18-28E0 e informe o código 603E-00EF-EF18-28E0

GRÁFICO PARTICIPAÇÃO %

O gráfico representa a participação das Receitas de Impostos e Taxas do Município e as Transferências Correntes Constitucionais , que demonstram o grau de dependência financeira do Município, no acumulado do exercício de 2023. As Receitas Impostos e Taxas do Municipio representaram 50% e as Transferências Constitucionais com 50%.

Especificação	Valor Mi	PARTICIPAÇÃO%
IMPOSTOS E TAXAS	**607.749**	**50%**
ISS	233.138	19%
IPTU	253.861	21%
IRRF	53.140	4%
ITBI	51.687	4%
TAXAS	15.923	1%
TRANSFERÊNCIAS CF	**608.949**	**50%**
FPM	342.529	28%
ICMS	193.378	16%
IPVA	72.943	6%
IPI- EXPORTAÇÃO	99	0%
TOTAL	**1.216.698**	**100%**

Fonte: Dados do Sistema Contabilis

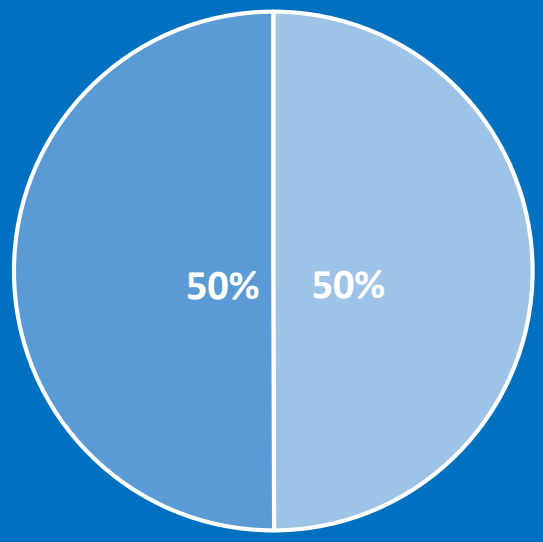

Assinado por 1 pessoa: ANTONIO SILVA ROCHA
Para verificar a validade das assinaturas, acesse https://aracaju.1doc.com.br/verificacao/603E-00EF-EF18-28E0 e informe o código 603E-00EF-EF18-28E0

GRÁFIO DA EVOLUÇÃO DO GRAU DE DEPENDENCIA FINANCEIRA DO MUNICÍPIO -RECEITAS PROPRIAS X TRANSFERÊNCIA CORRENTES

O gráfico a seguir representa a evolução do grau de dependência financeira do Município, ou seja, o quanto as receitas próprias representam do total da receita arrecadada no comparativo com as transferências Correntes:

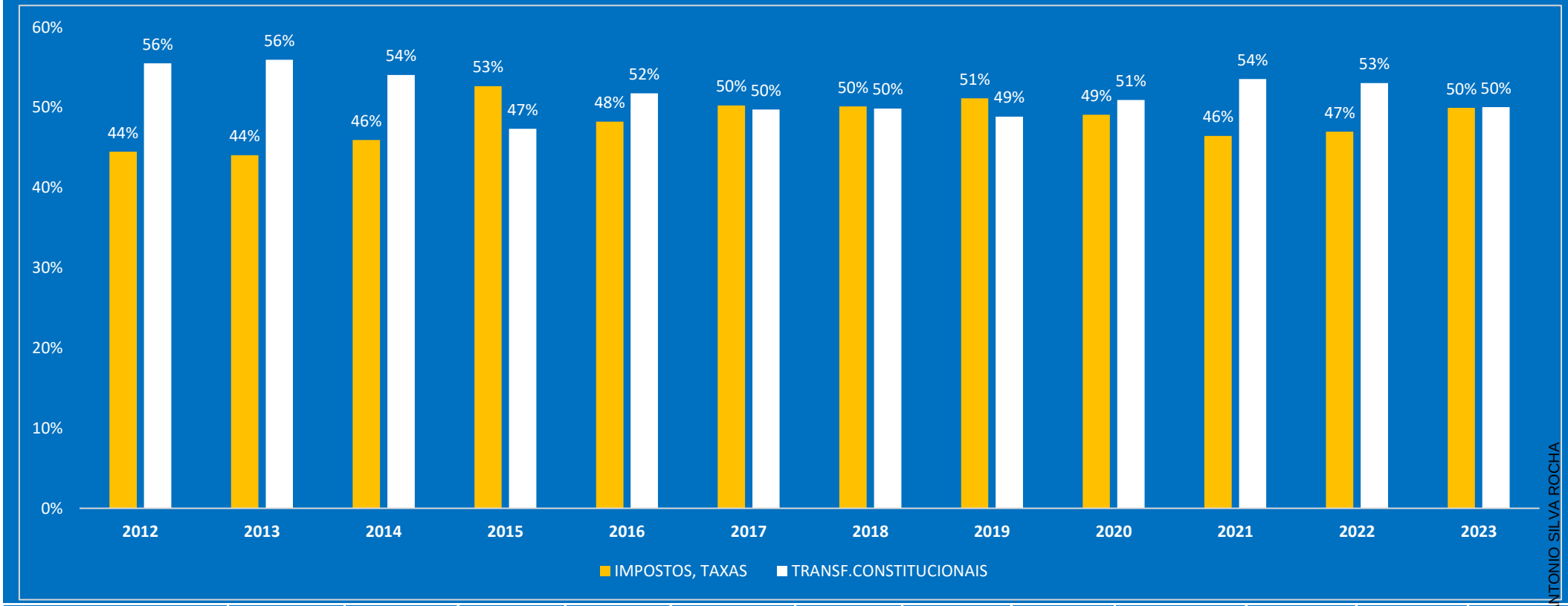

RECEITAS	2012	2013	2014	2015	2016	2017	2018	2019	2020	2021	2022	2023
IMPOSTOS, TAXAS	44%	44%	46%	53%	48%	50%	50%	51%	49%	46%	47%	50%
TRANSF.CONSTITUCIONAIS	56%	56%	54%	47%	52%	50%	50%	49%	51%	54%	53%	50%

Fonte: Dados do Sistema Contabilis

Assinado por 1 pessoa: ANTONIO SILVA ROCHA
Para verificar a validade das assinaturas, acesse https://aracaju.1doc.com.br/verificacao/603E-00EF-EF18-28E0 e informe o código 603E-00EF-EF18-28E0

RECEITA CORRENTE LIQUIDA RCL NOS ULTIMOS 10 ANOS

RCL

A Receita Corrente Líquida é o somatório da s receitas tributárias de contribuições, patrimoniais, industriais, agropecuárias, de serviços, transferências correntes e outras receitas correntes. Deduzidas as contribuições do servidor para o Plano de Previdência, compensação financeira entre regimes de previdências e dedução da receita para a formação do FUNDEB.

ESPECIFICAÇÃO	Dez14	Dez/15	Dez/16	Dez/17	Dez/18	Dez/19	Dez/20	DEZ/21	DEZ/22	JUL/23
Receita Corrente Bruta	**1.496.965**	**1.589.050**	**1.638.082**	**1.680.288**	**1.796.023**	**1.970.467**	**2.109.274**	**2.173.453**	**2.597.995**	**2.721.495**
Receita Tributária	412.483	454.283	483.919	521.965	591.744	642.384	668.489	756.881	861.186	929.032
Receita de Contribuições	55.516	66.561	67.140	83.327	75.257	74.154	83.607	83.274	86.904	90.659
Transferências Correntes	907.915	965.022	953.578	941.274	1.016.794	1.092.480	1.228.357	1.271.468	1.535.276	1.568.960
Demais Receitas Correntes	121.051	103.184	133.445	133.722	112.228	161.449	128.821	61.830	114.629	132.844
Deduções	**134.927**	**139.105**	**144.811**	**157.828**	**170.655**	**171.301**	**183.388**	**208.649**	**238.591**	**250.965**
Contrib do Servidor p/oRPPS	37.890	41.083	41.965	56.673	43.680	38.424	40.492	38.244	48.896	51.368
Compensação Finc.ent.RPGS	678	2.002	2.988	836	5.849	5.646	18.596	17.605	4.191	7.192
Rendimentos de Aplic.RPPS	0	0	0	0	0	0	0	0	0	0
Dedução Rec./Form.Fundeb	96.359	96.020	99.858	100.319	121.126	127.231	124.300	152.800	185.504	192.405
Receita Corrente Líq. (RCL)	**1.362.038**	**1.449.945**	**1.493.271**	**1.522.460**	**1.625.368**	**1.799.166**	**1.925.886**	**1.964.804**	**2.359.404**	**2.470.530**

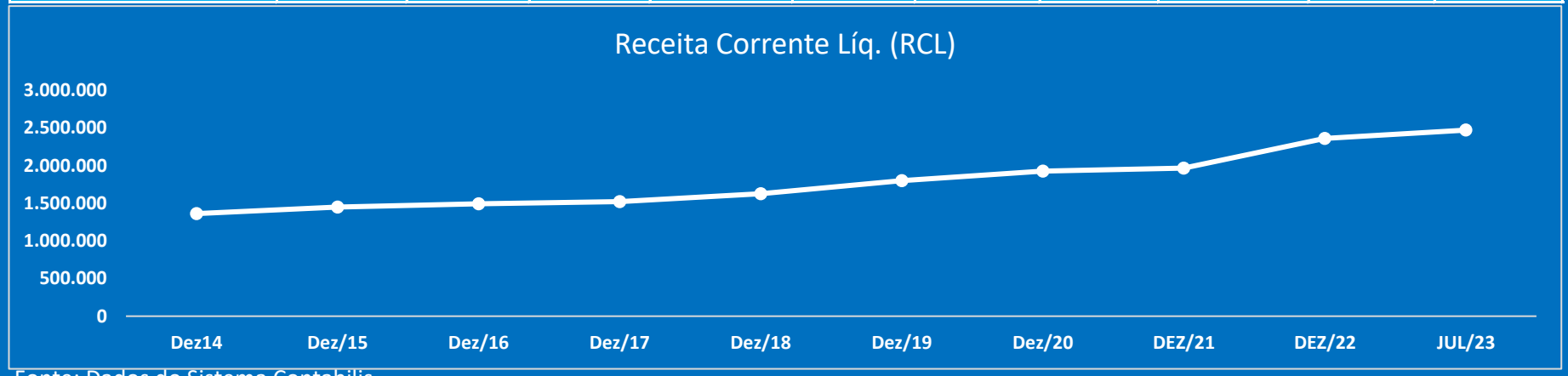

Fonte: Dados do Sistema Contabilis

Assinado por 1 pessoa: ANTONIO SILVA ROCHA
Para verificar a validade das assinaturas, acesse https://aracaju.1doc.com.br/verificacao/603E-00EF-EF18-28E0 e informe o código 603E-00EF-EF18-28E0

GRÁFICO DA EVOLUÇÃO RCL 2015-2023

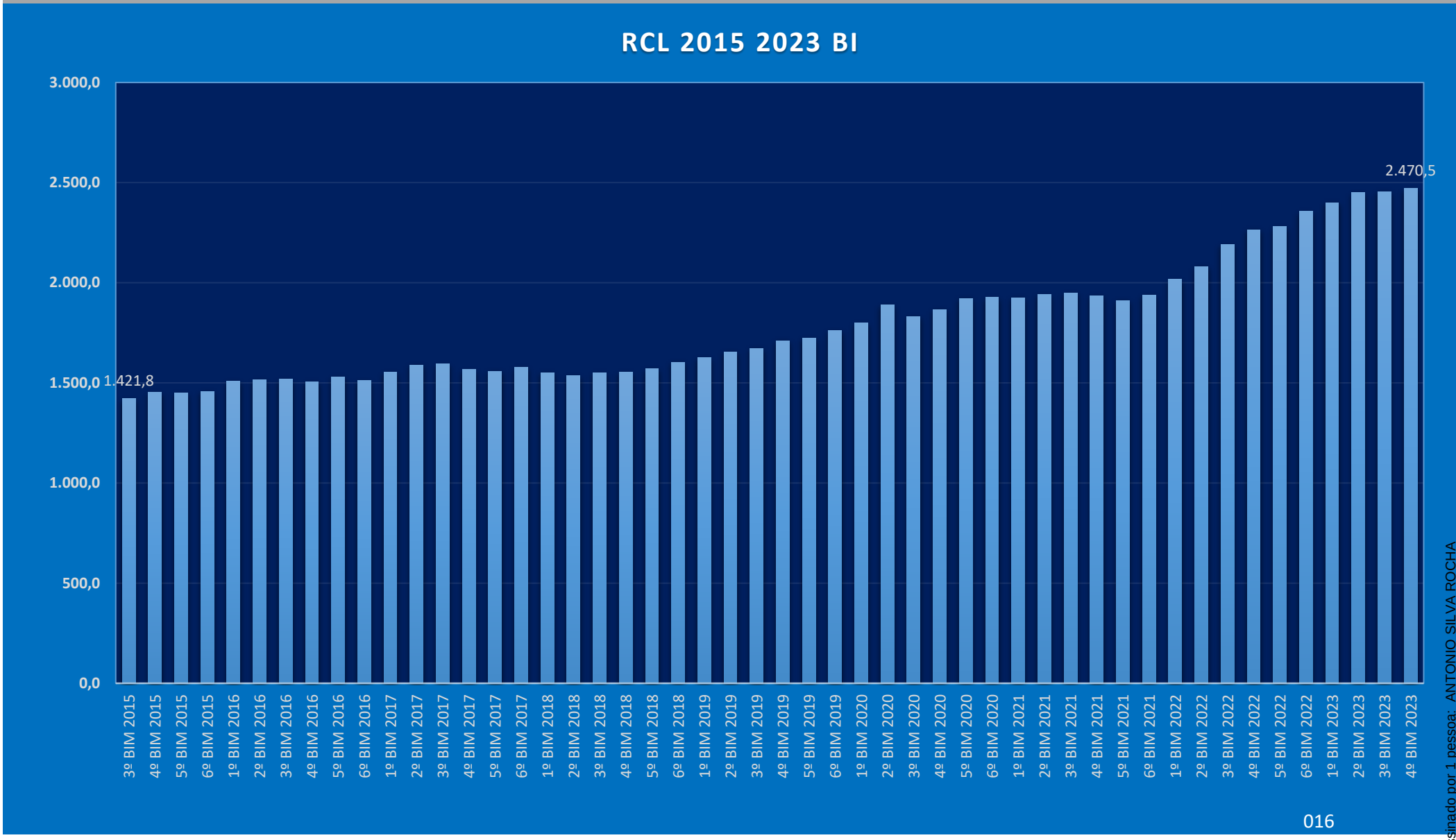

Assinado por 1 pessoa: ANTONIO SILVA ROCHA
Para verificar a validade das assinaturas, acesse https://aracaju.1doc.com.br/verificacao/603E-00EF-EF18-28E0 e informe o código 603E-00EF-EF18-28E0

RECEITAS PREVIDÊNCIARIAS

IPCA: 3,19% R$ Milhões Correntes

DISCRIMINAÇÃO	Acumulado nos 12 meses (Ago/21-Jul/r22)	Acumulado nos 12 meses (Ago/22-Jul/23)	Dif.Valor	% Var N	S/IPCA
1. RECEITA ORÇAMENTÁRIA POR FONTE DE RECURSOS	**307.692**	**414.919**	**107.227**	**35%**	**32%**
1.1 Poder Executivo - Fundo em Repartição PF	258.417	292.890	34.473	13%	10%
1.2 Poder Legislativo - Fundo em Repartição PF	15.585	8.100	-7.485	-48%	-51%
Total da Receita - RPPS PF (1.1 + 1.2)	**274.002**	**300.990**	**26.988**	**10%**	**7%**
1.3 Poder Executivo - Fundo em Capitalização PP	33.657	108.679	75.022	223%	220%
1.4 Poder Legislativo - Fundo em Capitalização PP	33	5.250	5.217	15809%	15806%
Total da Receita - RPPS PP (1.3+1.4)	**33.690**	**113.929**	**80.239**	**238%**	**235%**

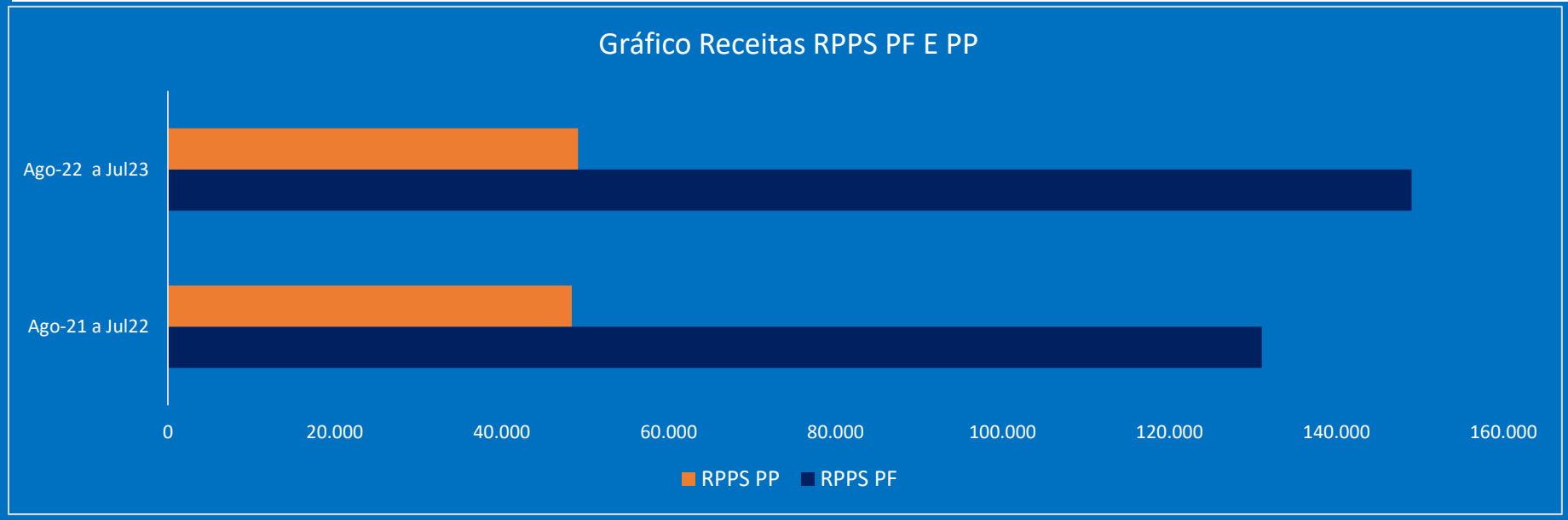

Fonte: Dados do Sistema Contabilis

Assinado por 1 pessoa: ANTONIO SILVA ROCHA
Para verificar a validade das assinaturas, acesse https://aracaju.1doc.com.br/verificacao/603E-00EF-EF18-28E0 e informe o código 603E-00EF-EF18-28E0

SUMÁRIO

II. DESPESAS

SECRETARIA MUNICIPAL
DA FAZENDA

Assinado por 1 pessoa: ANTONIO SILVA ROCHA
Para verificar a validade das assinaturas, acesse https://aracaju.1doc.com.br/verificacao/603E-00EF-EF18-28E0 e informe o código 603E-00EF-EF18-28E0

DESPESAS LIQUIDADAS

R$ Milhões Correntes

DESPESAS CONSOLIDADAS LIQUIDADAS	JANEIRO A JULHO					Variação Nominal		
	2019	2020	2021	2022	2023	2021	2022	2023
DESPESAS CORRENTES	891.426	926.510	1.088.145	1.103.749	1.293.669	17,45%	1,43%	17,21%
DESPESAS DE CAPITAL	51.166	115.766	73.925	62.275	161.853	-36,14%	-15,76%	159,90%
DESPESAS INTRA-ORÇAMENTÁRIAS	119.256	175.642	175.093	189.067	215.562	-0,31%	7,98%	14,01%
TOTAL	**1.061.848**	**1.217.918**	**1.337.163**	**1.355.091**	**1.671.084**	9,79%	1,34%	23,32%

Fonte: Dados do Sistema Contabilis

Assinado por 1 pessoa: ANTONIO SILVA ROCHA
Para verificar a validade das assinaturas, acesse https://aracaju.1doc.com.br/verificacao/603E-00EF-EF18-28E0 e informe o código 603E-00EF-EF18-28E0

DESPESAS CORRENTES LIQUIDADAS

R$ Milhões Correntes

DESPESAS CONSOLIDADAS LIQUIDADAS	JANEIRO A JULHO					Variação Nominal		
	2019	2020	2021	2022	2023	2021	2022	2023
Pessoal e Encargos	**634.812**	**654.639**	**813.114**	**774.624**	**877.402**	24,21%	-4,73%	13,27%
Ativos	475.047	488.895	602.986	584.356	659.068	23,34%	-3,09%	12,79%
Inativos/Pensões	159.765	165.744	210.128	190.268	218.334	26,78%	-9,45%	14,75%
Juros e Encargos da Dívida	**4.409**	**6.031**	**10.198**	**11.288**	**17.397**	69,09%	10,69%	54,12%
Outras Despesas Correntes	**370.459**	**440.380**	**515.753**	**505.804**	**611.894**	17,12%	-1,93%	20,97%
TOTAL	**1.009.680**	**1.101.050**	**1.339.065**	**1.291.716**	**1.506.693**	**21,62%**	**-3,54%**	16,64%

Fonte: Dados do Sistema Contabilis

Assinado por 1 pessoa: ANTONIO SILVA ROCHA
Para verificar a validade das assinaturas, acesse https://aracaju.1doc.com.br/verificacao/603E-00EF-EF18-28E0 e informe o código 603E-00EF-EF18-28E0

DESPESAS DE CAPITAL LIQUIDADAS

R$ Milhões Correntes

DESPESSA CONSOLIDADAS LIQUIDADAS	JANEIRO A JULHO					Variação Nominal		
	2019	2020	2021	2022	2023	2021	2022	2023
Investimentos	**45.077**	**106.636**	**59.987**	**51.412**	**143.597**	-43,75%	-14,29%	179,31%
Obras e Instalações	28.826	75.126	47.795	37.723	86.961	-36,38%	-21,07%	130,53%
Equipamentos e Material Permanente	8.909	13.213	4.133	3.107	17.363	-68,72%	-24,82%	458,83%
Demais despesas c/ Investimentos	7.342	18.297	8.059	10.582	39.273	-55,95%	31,31%	271,13%
Inversões Financeiras	**0**	**0**	**0**	**0**	**0**	0,00%	0,00%	0,00%
Amortização da Dívida	**7.090**	**10.231**	**15.321**	**11.963**	**20.795**	49,75%	-21,92%	73,83%
TOTAL	**52.167**	**116.867**	**75.308**	**63.375**	**164.392**	-35,56%	-15,85%	159,40%

Fonte: Dados do Sistema Contabilis

Assinado por 1 pessoa: ANTONIO SILVA ROCHA
Para verificar a validade das assinaturas, acesse https://aracaju.1doc.com.br/verificacao/603E-00EF-EF18-28E0 e informe o código 603E-00EF-EF18-28E0

DESPESAS LIQUIDADAS CONSOLIDADAS EM 12 MESES

IPCA: 3,19% R$ Milhões Correntes

DISCRIMINAÇÃO	Acumulado nos 12 meses (Ago /21-Jul/r22)	Acumulado nos 12 meses (Ag/22-Jul/23)	Dif.Valor	% Var N	S/IPCA
DESPESA TOTAL	**2.373.243**	**2.950.018**	**576.775**	**24,3%**	**21,11%**
Despesa Corrente	**2.218.883**	**2.584.408**	**365.525**	**16,5%**	**13,28%**
Pessoal e Encrgos Sociais	1.346.847	1.538.487	191.640	14,2%	11,04%
Juros e Encargos da Dívida	19.407	27.747	8.340	43,0%	39,78%
Outras Despesas Correntes	852.629	1.018.174	165.545	19,4%	16,23%
Despesa de Capital	**154.360**	**365.610**	**211.250**	**136,9%**	**133,67%**
Investimentos	131.249	334.760	203.511	155,1%	151,87%
Amortização da Dívida	23.111	30.850	7.739	33,5%	30,30%

Fonte: Dados do Sistema Contabilis

Assinado por 1 pessoa: ANTONIO SILVA ROCHA
Para verificar a validade das assinaturas, acesse https://aracaju.1doc.com.br/verificacao/603E-00EF-EF18-28E0 e informe o código 603E-00EF-EF18-28E0

GRÁFICO DA COMPOSIÇÃO DA DESPESA TOTAL %

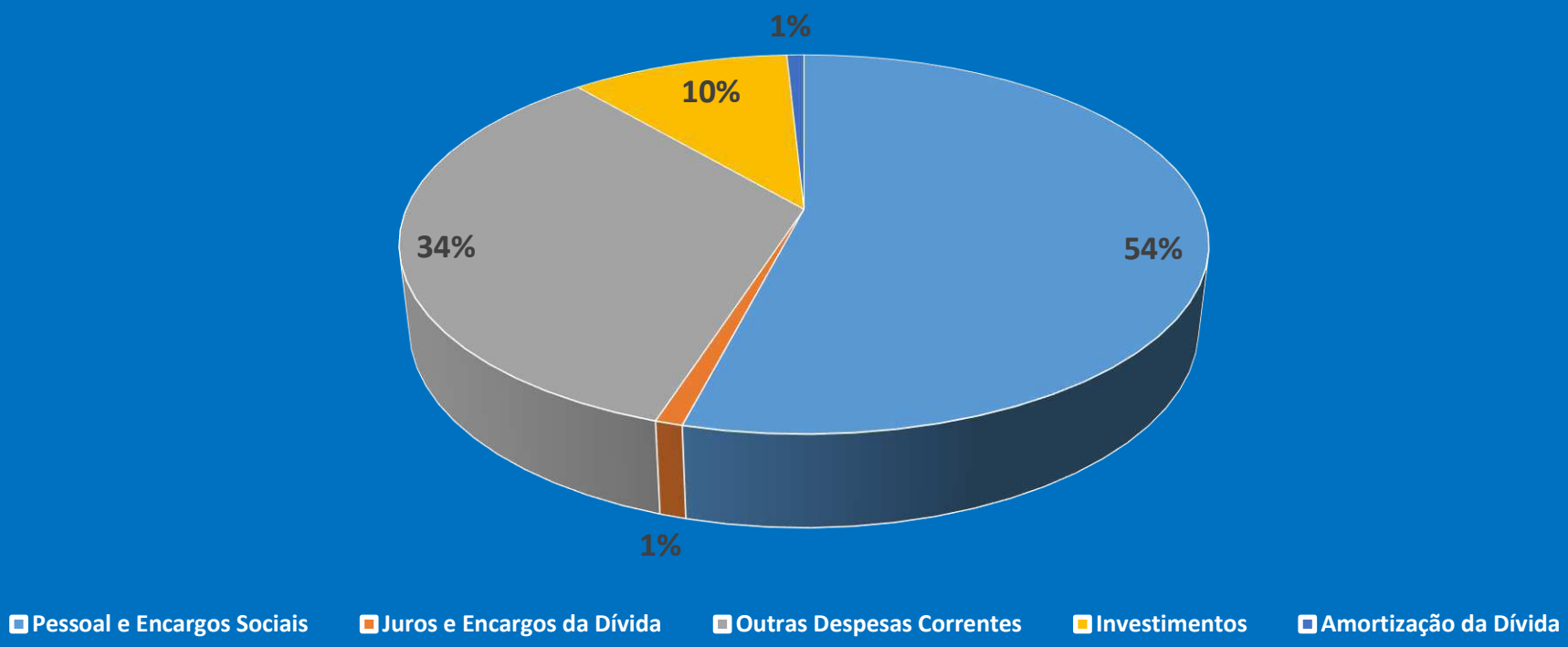

Assinado por 1 pessoa: ANTONIO SILVA ROCHA
Para verificar a validade das assinaturas, acesse https://aracaju.1doc.com.br/verificacao/603E-00EF-EF18-28E0 e informe o código 603E-00EF-EF18-28E0

Despesa Orçamentária por Função

O Demonstrativo da Despesa Orçamentária por Função expressa o maior nível de agregação das ações da administração pública, nas diversas áreas de despesas que competem ao setor público. O quadro a seguir demonstra a execução realizada pela Prefeitura nas funções de governo:

RREO - Anexo 2 (LRF, Art. 52, inciso II, alínea "c") Em Reais

FUNÇÃO/SUBFUNÇÃO	DOTAÇÃO INICIAL	DOTAÇÃO ATUALIZADA (a)	DESPESAS EMPENHADAS			SALDO (c) = (a-b)	DESPESAS LIQUIDADAS			SALDO (e) = (a-d)	INSCRITAS EM RESTOS A PAGAR NÃO PROCESSADOS[1] (f)
			JULHO	No Exercício (b)	% (b/total b)		JULHO	No Exercício (d)	% (d/total d)		
LEGISLATIVA	83.000	83.000	161	70.109	3%	12.891,00	6.672	44.247	3%	38.753,00	
ADMINISTRAÇÃO	496.450	528.690	28.294	434.572	16%	94.118,00	56.609	307.833	18%	220.857,00	
SEGURANÇA PÚBLICA	1.914	1.914	0	128	0%	1.786,00	9	55	0%	1.859,00	
ASSISTÊNCIA SOCIAL	104.737	103.094	972	74.356	3%	28.738,00	7.351	45.854	3%	57.240,00	
PREVIDÊNCIA SOCIAL	387.204	387.194	7	379.355	14%	7.839,00	40.610	223.746	*13%*	163.448,00	
SAÚDE	734.212	736.685	21.744	614.941	22%	121.744,00	65.430	383.475	23%	353.210,00	
TRABALHO	8.820	9.470	376	6.608	0%	2.862,00	711	4.595	0%	4.875,00	
EDUCAÇÃO	608.730	608.730	24.127	430.345	16%	178.385,00	40.215	271.430	16%	337.300,00	
CULTURA	16.568	21.405	42	8.695	0%	12.710,00	3.800	8.555	1%	12.850,00	
DIREITOS DA CIDADANIA	3.724	3.081	5	242	0%	2.839,00	13	131	0%	2.950,00	
URBANISMO	399.549	389.575	26.630	260.577	10%	128.998,00	23.562	124.455	7%	265.120,00	
HABITAÇÃO	105.645	150.726	2.135	124.244	5%	26.482,00	3.121	18.635	1%	132.091,00	
SANEAMENTO	59.719	23.398	74	10.188	0%	13.210,00	1.109	5.823	0%	17.575,00	
GESTÃO AMBIENTAL	151.545	165.286	8.534	153.191	6%	12.095,00	19.622	120.145	7%	45.141,00	
CIÊNCIA E TECNOLOGIA	300	300	0	75	0%	225,00	0	75	0%	225,00	
INDÚSTRIA	100	100	0	0	0%	100,00	0	0	0%	100,00	
COMÉRCIO E SERVIÇOS	27.002	26.837	86	3.708	0%	23.129,00	614	3.510	0%	23.327,00	
COMUNIAÇÃO	200	33	0	0	0%	33,00	0	0	0%	33,00	
ENERGIA	39.450	40.481	1.331	17.229	1%	23.252,00	1.751	10.365	1%	30.116,00	
TRANSPORTE	86.139	86.139	1.785	72.263	3%	13.876,00	7.273	42.123	3%	44.016,00	
DESPORTO E LAZER	11.875	11.875	141	7.665	0%	4.210,00	546	5.585	0%	6.290,00	
ENCARGOS ESPECIAIS	76.091	86.659	5.749	71.555	3%	15.104,00	6.981	50.447	3%	36.212,00	
RESERVA DE CONTINGÊNCI	124.678	122.205	0	0		**122.205,00**	0	0		122.205,00	
TOTAL	**3.527.652**	**3.586.877**	**122.193**	**2.740.046**	**100,00%**	**846.831**	**285.999**	**1.671.084**	**100,00%**	**1.915.793**	

Fonte: Dados do Sistema Contabilis

Assinado por 1 pessoa: ANTONIO SILVA ROCHA
Para verificar a validade das assinaturas, acesse https://aracaju.1doc.com.br/verificacao/603E-00EF-EF18-28E0 e informe o código 603E-00EF-EF18-28E0

Gráfico Despesa Liquidada por Função

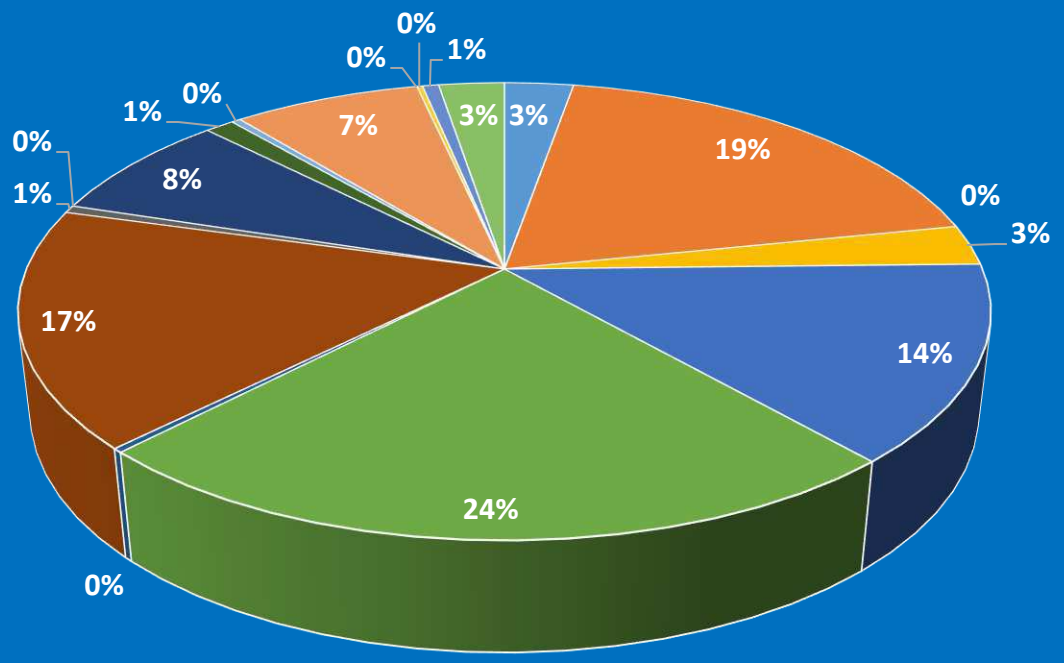

LEGISLATIVA | ADMINISTRAÇÃO | SEGURANÇA PÚBLICA | ASSISTÊNCIA SOCIAL | PREVIDÊNCIA SOCIAL | SAÚDE
TRABALHO | EDUCAÇÃO | CULTURA | DIREITOS DA CIDADANIA | URBANISMO | HABITAÇÃO
SANEAMENTO | GESTÃO AMBIENTAL | CIÊNCIA E TECNOLOGIA | COMÉRCIO E SERVIÇOS | ENERGIA | TRANSPORTE

Assinado por 1 pessoa: ANTONIO SILVA ROCHA
Para verificar a validade das assinaturas, acesse https://aracaju.1doc.com.br/verificacao/603E-00EF-EF18-28E0 e informe o código 603E-00EF-EF18-28E0

EXECUÇÃO ORÇAMENTÁRIA POR ÓRGÃOS

R$ MI

QUADRO DA EXECUÇÃO ORÇAMENTARIA E OBRIGAÇÕES A PAGAR POR ÓRGÃO - JANEIRO A JULHO 2023

ÓRGÃO	Dotação Inicial	Dotação Atual	Empenhos	Liquidações	Pagamentos	A PAGAR		Saldo Disponível	Obrigações Financeiras	RESTOS A PAGAR	TOTAL A PAGAR
						Processado	N/Proc.				
CMA	83.000	83.000	70.109	44.247	43.516	731	25.861	12.891	378	0	26.970
EMSURB	182.634	212.653	201.573	159.835	146.876	12.958	41.739	11.080	11.994	0	66.691
EMURB	192.541	258.043	182.184	79.695	73.774	5.921	102.489	75.859	1.826	0	110.236
FUNCAJU	23.301	28.166	12.451	12.008	11.933	75	443	15.715	81	0	599
FUNDAT	8.820	9.470	6.608	4.595	4.532	63	2.012	2.862	237	0	2.312
SMTT	86.341	86.240	72.352	42.180	40.090	2.090	30.172	13.888	548	0	32.810
AJUPREV	484.577	484.576	379.534	223.916	215.709	8.206	155.619	105.042	7.332	0	171.157
SEMFAS	77.537	76.811	59.716	36.470	35.567	902	23.246	17.095	1.071	785	26.004
SEMFAZ	135.294	150.453	106.061	78.577	78.003	574	27.484	44.392	765	43	28.866
SECOM	27.710	31.710	23.734	20.830	19.851	980	2.904	7.976	84	0	3.968
SEMDEC	71.486	71.486	58.818	39.833	39.360	473	18.985	12.668	970	233	20.661
SEMED	608.730	608.730	430.344	271.430	265.232	6.198	158.914	178.386	5.920	924	171.956
SEGOV	21.026	18.553	15.255	9.207	7.927	1.280	6.048	3.298	190	35	7.553
SEMINFRA	302.905	308.563	216.803	69.303	68.957	346	147.499	91.760	256	17	148.118
SEJESP	11.875	11.875	7.665	5.585	5.496	89	2.080	4.210	43	11	2.223
SEMA	12.612	12.612	10.062	5.725	5.595	130	4.337	2.550	98	0	4.565
SETUR	50.121	37.761	12.273	10.988	10.550	437	1.285	25.488	259	103	2.084
SEPLOG	304.644	243.573	182.827	120.102	114.120	5.981	62.726	60.746	593	112	69.412
FMAS	24.400	25.119	14.632	9.375	8.271	1.104	5.257	10.487	50	0	6.411
FMDCA	2.324	1.960	99	57	55	2	42	1.861	0	0	44
FMPI	1.200	921	60	33	33	0	27	861	0	0	27
FMMA	2.547	2.547	995	624	571	53	371	1.552	1	0	425
FMDCOM	350	350	125	52	52	0	72	225	4	0	76
FMS	734.212	736.685	614.941	383.476	374.649	8.826	231.466	121.744	6.550	3.232	250.074
CGM	4.467	4.467	3.245	2.061	2.039	22	1.184	1.222	49	0	1.255
PGM	72.998	72.998	57.008	40.806	40.502	303	16.202	15.990	1.017	2	17.524
FUNPDEC	0	100	0	0	0	0	0	100	0	0	0
FMHIS	0	5.678	0	0	0	0	0	5.678	0	0	0
SEMDE	0	1.776	572	74	61	14	498	1.204	0	0	512
TOTAL	**3.527.652**	**3.586.876**	**2.740.046**	**1.671.084**	**1.613.321**	**57.758**	**1.068.962**	**846.830**	**40.316**	**5.497**	**1.172.533**

Fonte: Obrigações Financeiras Conta Contábil 218000

Nota: Saldo de R$ 1.068.921 Despesa a Pagar não Processadas

Fonte: Dados do Sistema Contabilis

Assinado por 1 pessoa: ANTONIO SILVA ROCHA
Para verificar a validade das assinaturas, acesse https://aracaju.1doc.com.br/verificacao/603E-00EF-EF18-28E0 e informe o código 603E-00EF-EF18-28E0

DESPESA POR CATEGORIA ECONÔMICA

A Despesa Orçamentária, assim com a Receita Orçamentária, é classificada em duas categorais econômicas. Despesas Correntes : Classificam-se nesta categoria todas as despesas que não contribuem, diretamente, para a formação ou aquisição de um bem de capital. Despesas de Capital: Classificam-se neste categoria aquelas despeas que contribuem, diretamente, para a formação ou aquisição de um bem de capital.

ESPECIFICAÇÃO	2022			2023			% VARIAÇÃO NOMINAL			LOA 2023		
DESPESAS	jun/22	jul/22	ANUAL	jun/23	jul/23	ANUAL	JUN/23 JUL/23	JUL/22 JUL/23	ANUAL	DOTAÇÃO ATUAL	% REALIZ.	%PARTC.
	(b)	(b)	©	(d)	(e)	(f)	(g)=(e/d)	(h)=(e/b)	(i)=(f/c)	(j)	(l)=(j/f)	(m)=(f/100%)
DESPESAS CORRENTES	**193.311**	**205.851**	**1.291.716**	**239.964**	**256.881**	**1.506.693**	**7%**	**25%**	**17%**	**2.783.095**	**54%**	**90%**
PESSOAL E ENC. SOCIAIS	**114.595**	**120.156**	**774.624**	**154.483**	**138.359**	**877.402**	**-10%**	**15%**	**13%**	**1.547.166**	**57%**	**53%**
Aposentadorias	25.874	25.971	172.917	34.319	36.946	199.618	8%	42%	15%	343.210	58%	12%
Pensões	2.604	2.556	17.351	3.273	2.837	18.716	-13%	11%	8%	33.974	55%	1%
Cont.P/Tempo Determinado	5.255	5.680	31.899	8.852	6.678	44.569	-25%	18%	40%	69.317	64%	3%
Vencimentos e Vantagens Fixas Pe	46.273	51.514	310.662	65.778	53.072	348.455	-19%	3%	12%	637.926	55%	21%
Obrigações Patronais	3.891	3.164	25.644	4.037	5.325	30.908	32%	68%	21%	50.233	62%	2%
Outras DesP. Variáveis	835	685	6.403	927	868	6.084	-6%	27%	-5%	13.930	44%	0%
Sentenças Judiciais	2.569	1.297	11.299	110	773	6.762	603%	-40%	-40%	12.056	56%	0%
Obrig. Patronais - Intra.	26.585	26.616	186.738	25.992	30.366	210.943	17%	14%	13%	361.480	58%	13%
Demais despesas	709	2.673	11.711	11.195	1.494	11.347	-87%	-44%	-3%	25.040	45%	1%
JUROS E ENC. DA DÍVIDA	**1.469**	**1.485**	**11.288**	**2.069**	**2.129**	**17.397**	**3%**	**43%**	**54%**	**30.769**	**57%**	**1%**
OUTRAS DESP. CORRENTES	**77.247**	**84.210**	**505.804**	**83.412**	**116.393**	**611.894**	**40%**	**38%**	**21%**	**1.205.160**	**51%**	**37%**
Transf. a Inst. Privadas S/Fin. Lucra	100	1.300	2.485	200	6.772	22.599	3286%	0%	0%	61.626	37%	1%
Execução de Cont.de PPP	0	259	2.381	0	998	3.444	0%	0%	0%	6.500	53%	0%
Material de Consumo	5.061	6.513	33.463	5.082	5.595	36.772	10%	-14%	10%	85.052	43%	2%
Out. Desp. de P. Terceriz.	6.491	703	3.275	6.604	9.141	46.406	38%	0%	0%	81.877	57%	3%
Outros S. de Terceiro - PF	826	818	4.676	1.015	985	5.947	-3%	20%	27%	18.396	32%	0%
Outros S. de Terceiro - PJ	46.136	53.213	262.183	42.749	69.561	319.974	63%	31%	22%	652.734	49%	19%
Outros S.T.I. Comunicação PJ	1.744	1.843	9.234	2.675	2.863	16.900	7%	55%	83%	38.418	44%	1%
Obrig. Trib., e Contributivas	2.362	2.325	15.157	2.957	3.186	18.871	8%	37%	25%	26.924	70%	1%
Desp.de Exerc. Anteriores	1.080	2.306	97.670	13.242	10.119	95.394	-24%	339%	-2%	112.227	85%	6%
Demais Despesas	13.447	14.930	75.280	8.888	7.173	45.587	-19%	-52%	-39%	121.406	38%	3%
DESPESAS DE CAPITAL	**4.432**	**12.112**	**63.375**	**23.524**	**29.117**	**164.392**	24%	**140%**	**159%**	**681.577**	24%	**10%**
INVESTIMENTOS	**3.115**	**10.786**	**51.412**	**19.606**	**24.810**	**143.597**	27%	**130%**	**179%**	**647.723**	22%	**9%**
Obras e Instalações	2.076	8.267	37.723	8.434	18.937	86.961	125%	129%	131%	468.992	19%	5%
Equiq. e Mat. Permanente	216	533	3.107	7.096	763	17.363	-89%	43%	459%	74.390	23%	1%
Demais Despesas	823	1.986	10.582	2.172	5.110	37.369	135%	157%	253%	91.477	41%	2%
Outros S. Terceiros PJ -Intra	0	0	0	1.904	0	1.904	0%	0%	0%	12.864	15%	0%
AMORTIZAÇÃO DA DÍVIDA	**1.317**	**1.326**	**11.963**	**3.918**	**4.307**	**20.795**	10%	**225%**	**74%**	**33.854**	61%	**1%**
RESERVAS	0	0	0	0	0	0	0%	**0%**	**0%**	**122.205**	0%	**0%**
TOTAL	**197.743**	**217.963**	**1.355.091**	**263.488**	**285.998**	**1.671.085**	**9%**	**31%**	**23%**	**3.586.877**	**47%**	**100%**

Fonte: Dados do Sistema Contabilis

Assinado por 1 pessoa: ANTONIO SILVA ROCHA
Para verificar a validade das assinaturas, acesse https://aracaju.1doc.com.br/verificacao/603E-00EF-EF18-28E0 e informe o código 603E-00EF-EF18-28E0

GRÁFICO PARTICIPAÇÃO %

O Gráfico mostra a participação das Despesas Correntes Contínuas de Pessoal e Encargos Sociais, representando o maior grupo de gastos das despesas continuadas, com 59 %, e as Outras Despesas Correntes de manutenção da Prefeitura, com 41%, no acumulado do exercício de 2023.

Especificação	Valor Mi	PARTICIPAÇÃO%
DESPESAS COR. CONTINUAS	1.489.296	100%
PESSOAL E ENC. SOCIAIS	877.402	59%
Aposentadorias	199.618	13%
Pensões	18.716	1%
Cont.P/Tempo Determinado	44.569	3%
Vencimentos e Vantagens Fixas Pe	348.455	23%
Obrigações Patronais	30.908	2%
Outras DesP. Variáveis	6.084	0%
Sentenças Judiciais	6.762	0%
Obrig. Patronais - Intra.	210.943	14%
Demais despesas	11.347	1%
OUTRAS DESP. CORRENTES	611.894	41%
Transf. a Inst. Privadas S/Fin. Lucr	22.599	2%
Execução de Cont.de PPP	3.444	0%
Material de Consumo	36.772	2%
Out. Desp. de P. Terceriz.	46.406	3%
Outros S. de Terceiro - PF	5.947	0%
Outros S. de Terceiro - PJ	319.974	21%
Outros S.T.I. Comunicação PJ	16.900	1%
Obrig. Trib., e Contributivas	18.871	1%
Desp.de Exerc. Anteriores	95.394	6%
Demais Despesas	45.587	5%

Fonte: Dados do Sistema Contabilis

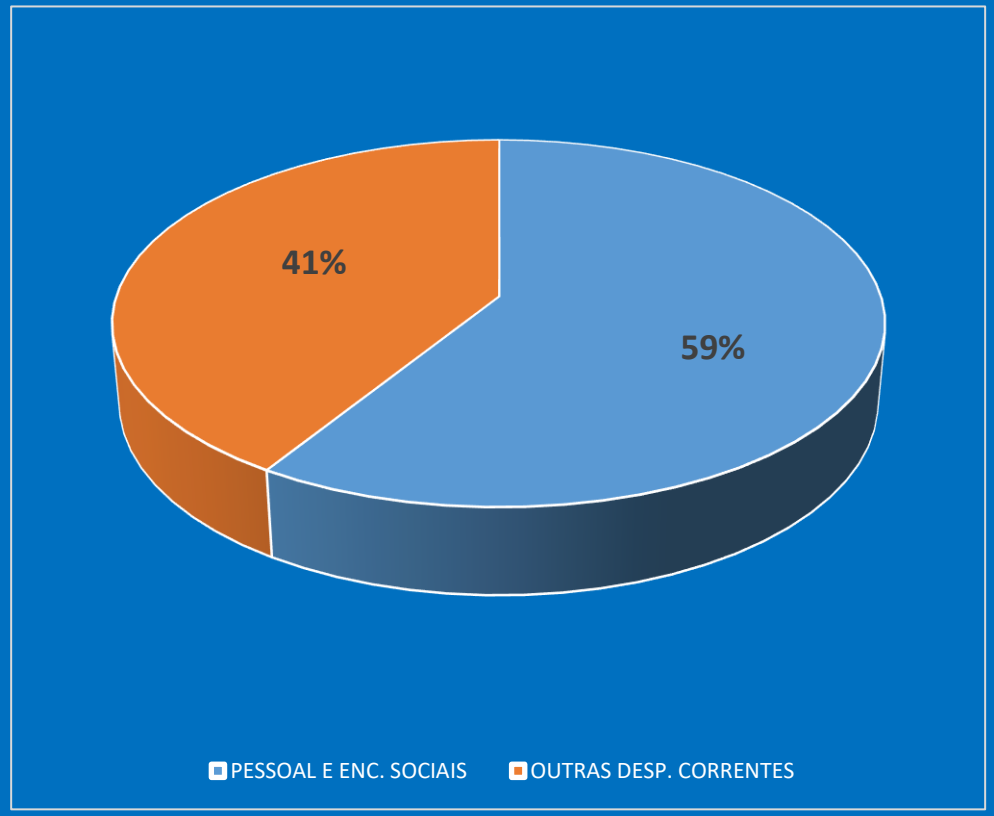

Assinado por 1 pessoa: ANTONIO SILVA ROCHA
Para verificar a validade das assinaturas, acesse https://aracaju.1doc.com.br/verificacao/603E-00EF-EF18-28E0 e informe o código 603E-00EF-EF18-28E0

RESTOS A PAGAR (PROCESSADOS + NÃO PROCESSADOS) EM 31.07.2023

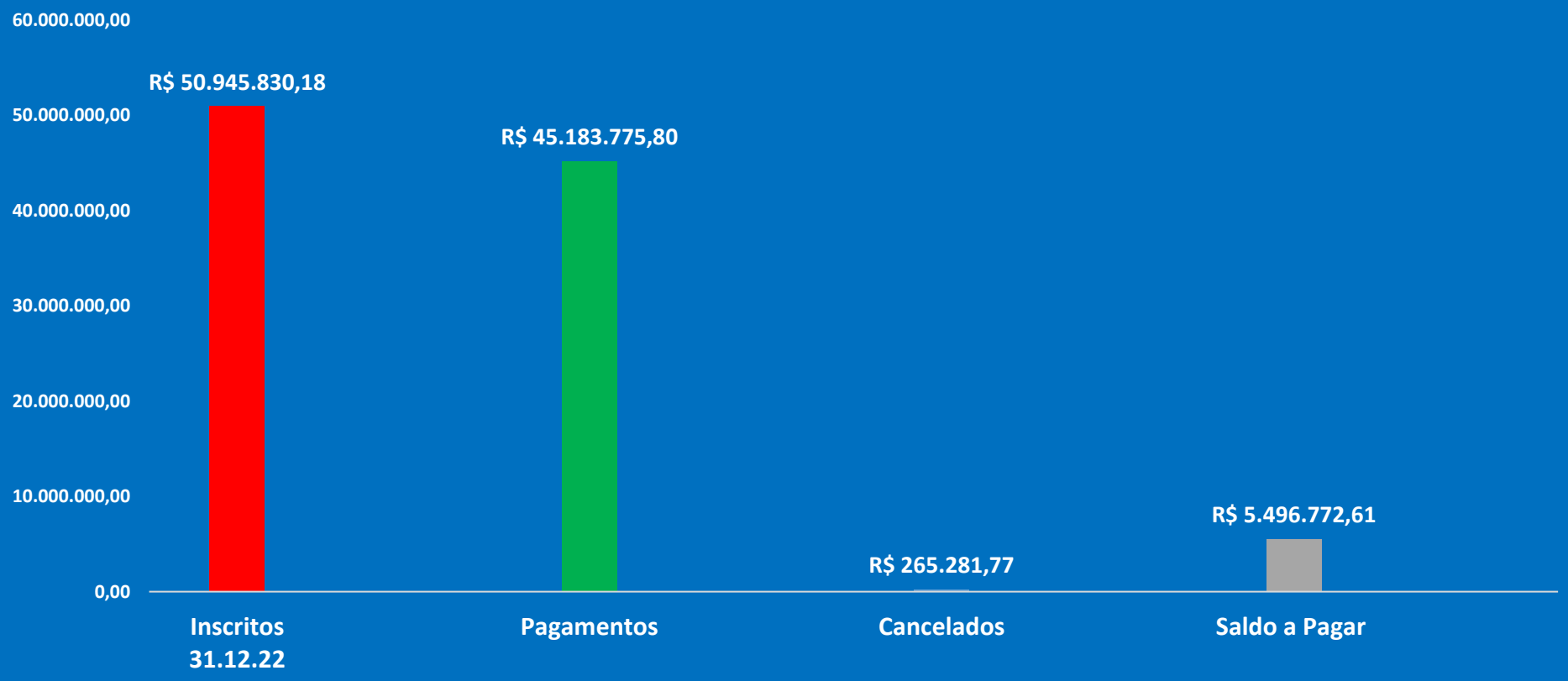

Assinado por 1 pessoa: ANTONIO SILVA ROCHA
Para verificar a validade das assinaturas, acesse https://aracaju.1doc.com.br/verificacao/603E-00EF-EF18-28E0 e informe o código 603E-00EF-EF18-28E0

SUMÁRIO

III. F I N A N C E I O

SECRETARIA MUNICIPAL
DA FAZENDA

Assinado por 1 pessoa: ANTONIO SILVA ROCHA
Para verificar a validade das assinaturas, acesse https://aracaju.1doc.com.br/verificacao/603E-00EF-EF18-28E0 e informe o código 603E-00EF-EF18-28E0

CONTA BANCO POR FONTE DE RECURSOS

Disponibilidade de Caixa Líquido por grupo de destinação de recursos Julho /2023 (R$ milhões)

A tabela e o gráfico a seguir demonstram a disponibilidade de caixa em Julho /2023 por grupo de destinação de recursos, sem as deduções das obrigações financeiras, Restos a Pagar e Despesas Processadas a Pagar para o Poder Executivo e Legislativo.

DISPONIBILIDADE DE CAIXA	
TOTAL DOS RECURSOS NÃO VINCULADOS (I)*	**431.609.267**
Recursos Ordinários	431.609.267
TOTAL DOS RECURSOS VINCULADOS (II)	**196.006.760**
Receitas de Impostos e de Transf. Impostos - Educação	31.890.828
Transferências do FUNDEB	6.257.407
Outros Recursos Vinculados à Educação	29.802.627
Receitas de Impostos e de Transf. de Impostos - Saúde	3.872.129
Outros Recursos Vinculados à Saúde	25.191.221
Recursos Vinculados à Assistência Social	10.822.610
Recursos Vinculados ao RPPS	12.860.436
Recursos de Operações de Crédito	14.981.490
Recursos de Alienação de Bens/Ativos	2.256.542
Outros Recursos Vinculados	58.071.470
TOTAL (III) = (I + II)	**627.616.027**

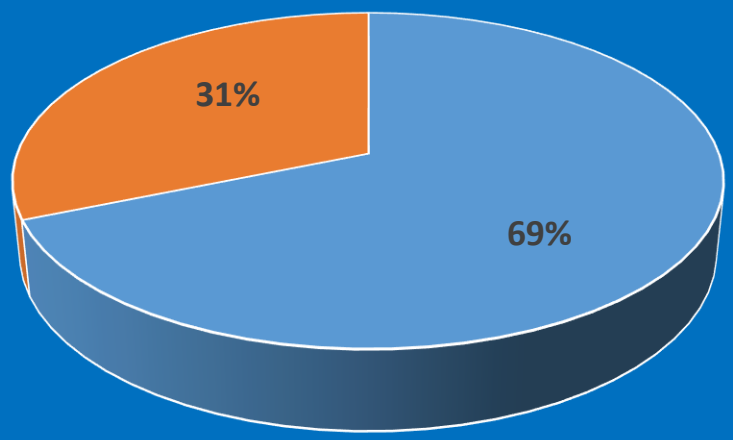

Fonte: Dados do Sistema Contabilis

Nota Explicativa:

1 - Na fonte Recursos não viculados esta incluidos os saldos das contas da PMA de Precatórios R$ 148.777.070,80

2 - Consta também as disponibilidades da Câmara no montante de R$ 5.372.635,77

Assinado por 1 pessoa: ANTONIO SILVA ROCHA
Para verificar a validade das assinaturas, acesse https://aracaju.1doc.com.br/verificacao/603E-00EF-EF18-28E0 e informe o código 603E-00EF-EF18-28E0

DISPONIBILIDADE DE CAIXA Vs OBRIGAÇÕES FINANCEIRAS E RESTOS A PAGAR

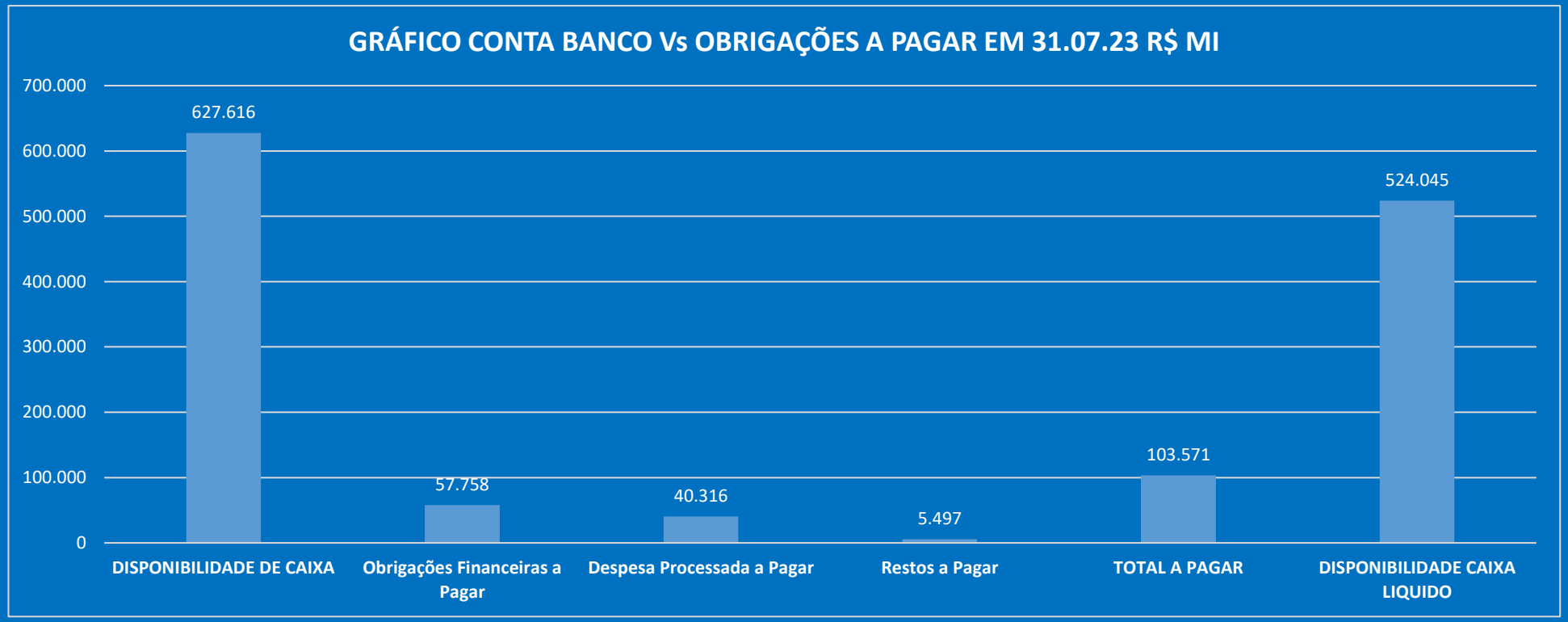

Assinado por 1 pessoa: ANTONIO SILVA ROCHA
Para verificar a validade das assinaturas, acesse https://aracaju.1doc.com.br/verificacao/603E-00EF-EF18-28E0 e informe o código 603E-00EF-EF18-28E0

VI. RESULTADOS

SECRETARIA MUNICIPAL
DA FAZENDA

Assinado por 1 pessoa: ANTONIO SILVA ROCHA
Para verificar a validade das assinaturas, acesse https://aracaju.1doc.com.br/verificacao/603E-00EF-EF18-28E0 e informe o código 603E-00EF-EF18-28E0

BALANÇO ORÇAMENTÁRIO - RESULTADO

R$ 1,00

ESPECIFICAÇÃO		ORÇAMENTO ATUALIZADO	REALIZADA		RESULTADO NO PERÍODO
			JAN-JUL -2023	%	
Receitas	CORRENTES	R$ 2.647.817.000,00	R$ 1.536.403.008,54	58,03%	R$ 164.103.247,15
	DE CAPITAL	R$ 459.281.600,00	R$ 86.592.747,66	18,85%	
	INTRAORÇ.	R$ 420.553.000,00	R$ 212.192.047,78	50,46%	
TOTAL		R$ 3.527.651.600,00	R$ 1.835.187.803,98	52,02%	
ESPECIFICAÇÃO		ORÇAMENTO ATUALIZADO	LIQUIDADA		
			JAN-JUL -2023	%	
Despesas	CORRENTES	R$ 2.540.640.515,26	R$ 1.293.668.781,96	50,92%	
	DE CAPITAL	R$ 666.834.577,84	R$ 161.853.277,90	24,27%	
	INTRAORÇ.	R$ 379.402.312,58	R$ 215.562.496,97	56,82%	
TOTAL		R$ 3.586.877.405,68	R$ 1.671.084.556,83	46,59%	
RESERVAS					R$ 25.908.000,00
RESERVAS RPPS					R$ 96.297.000,00

Fonte: Dados do Sistema Contabilis

Assinado por 1 pessoa: ANTONIO SILVA ROCHA
Para verificar a validade das assinaturas, acesse https://aracaju.1doc.com.br/verificacao/603E-00EF-EF18-28E0 e informe o código 603E-00EF-EF18-28E0

Resultado Previdênciario no Exercício de 2023

RECEITAS		ORÇAMENTO ATUALIZADO	ESPECIFICAÇÃO		RESULTADO NO PERÍODO
			JAN-JUL -2023	%	
RPPS PP -Plano Previdenciario	RECEITA	R$ 106.121.000,00	R$ 52.851.245,37	49,80%	R$ 47.227.865,47
	DESPESA	R$ 9.824.000,00	R$ 5.623.379,90	57,24%	
Reservas R$ 96.297.000,00					

DESPESAS		ORÇAMENTO ATUALIZADO	ESPECIFICAÇÃO		RESULTADO NO PERÍODO
			JAN-JUL -2023	%	
RPPS PF -Plano Financeiro	RECEITA	R$ 368.506.000,00	R$ 177.391.321,33	48,14%	-R$ 9.832.814,15
	DESPESA	R$ 333.167.017,22	R$ 187.224.135,48	56,20%	
Aporte do Tesouro para o RPPS PF R$ 26.445.097,00					

ESPECIFICAÇÃO	ORÇAMENTO ATUALIZADO	JAN-JUL -2023	%	RESULTADO NO PERÍODO
RECEITA DA ADMINITRAÇÃO - RPPS	R$ 9.939.000,00	R$ 5.392.126,93	54,25%	-R$ 34.816,79
DESPESA DA ADMINITRAÇÃO - RPPS	R$ 9.939.000,00	R$ 5.426.943,72	54,60%	

Fonte: Dados do Sistema Contabilis

Assinado por 1 pessoa: ANTONIO SILVA ROCHA
Para verificar a validade das assinaturas, acesse https://aracaju.1doc.com.br/verificacao/603E-00EF-EF18-28E0 e informe o código 603E-00EF-EF18-28E0

Cumprimento do Artigo 167-A CF 1988

Apuração Mensal da Relação entre as Receitas Correntes e as Despesas Correntes

(Em Cumprimento ao Artigo 167-A da Constituição Federal de 1988)

APURAÇÃO DA RELAÇÃO ENTRE AS RECEITAS ARRECADADAS E AS DESPESAS CORRENTES LIQUIDAS

R$,1,00

DESCRIÇÃO	EVOLUÇÃO DAS RECEITAS CORRENTES X DESPESAS CORRENTES NOS ULTIMOS DOZE MESES												TOTAL DOS ÚLTIMOS DOZES MESES
Mês	AGO	SET	OUT	NOV	DEZ	JAN	FEV	MAR	ABR	MAI	JUN	JUL	
DESPESAS LIQUIDADAS (I)	185.016.063	172.214.138	208.396.189	194.751.708	343.107.475	175.498.257	199.496.558	212.398.776	197.903.899	224.551.892	239.963.973	256.881.349	2.610.180.276
RECEITAS ARRECADADAS (II)	228.266.610	195.806.850	193.877.483	212.503.199	393.821.586	227.961.467	298.543.774	237.851.294	264.029.326	241.982.762	241.179.211	241.047.220	2.976.870.782
RELAÇÃO % (III) (I)/(II)	81,05%	87,95%	107,49%	91,65%	87,12%	76,99%	66,82%	89,30%	74,96%	92,80%	99,50%	106,57%	87,68%
Art. 167-A. Apurado que no período de 12 (dose) meses, a relação entre despesas corrente e receitas corrente superior 95%													**95%**

Fonte: Dados do Sistema Contabilis

Nota: 1 Quanto às despesas correntes, deverão ser consideradas aquelas liquidadas nos 12 meses, adicionadas das despesas empenhadas e não liquidadas, inscritas em restos a pagar não processados no mês de dezembro

Nota: 2 No exercício de 2022, foram escritos em restos a pagar o valor de R$ 32.732.553,92 , total de cancelamentos de janeiro a julho no valor de R$ 265.281,77

Assinado por 1 pessoa: ANTONIO SILVA ROCHA
Para verificar a validade das assinaturas, acesse https://aracaju.1doc.com.br/verificacao/603E-00EF-EF18-28E0 e informe o código 603E-00EF-EF18-28E0

Resultado Primário e Nominal no Exercício de 2023

R$ Milhões Correntes

RESULTADO PRIMÁRIO E NOMINAL

Receitas Primárias Correntes	1.479.396.834
Receitas Primárias De Capital	848.087
Receita Primária Total	1.480.244.921
Despesas Primárias Pagas	1.386.336.606
Restos a pagar processados pagos	16.174.288
Restos a pagar nãoprocessados pagos	28.999.906
Despesa Primária Total	1.431.510.800
Resultado Primário - Acima da Linha	**48.734.121**
Meta Fiscal Anual Defenida na LDO	-20.357.160
Juros, Encargos e Variações Monetárias Ativos	33.561.343
Juros, Encargos e Variações Monetárias Passivos	19.444.170
Resultado Nominal - Acima da Linha	**62.851.293**
Meta Fiscal Anual Defenida na LDO	-27.565.600

FONTE: DADOS SISTEMA CONTABILIS

Nota: Sem receitas e despesas intraorçamentarias

Assinado por 1 pessoa: ANTONIO SILVA ROCHA
Para verificar a validade das assinaturas, acesse https://aracaju.1doc.com.br/verificacao/603E-00EF-EF18-28E0 e informe o código 603E-00EF-EF18-28E0

Limites Sobre a RCL

DESPESAS COM PESSOAL	% sobre RCL
Limite Máximo	60,00%
Limite Prudencial	57,00%
Gastos Totais	51,21%
DÍVIDA LIQUIDADA	**% sobre RCL**
Limite Definido por Resolução do Senado	120,00%
Dívida Consolidada Liquida %	3,33%
GARANTIAS DE VALORES	**% sobre RCL**
Limite Definido por Resolução do Senado	22,00%
Totais das Garantias	-
OPERAÇÕES DE CRÉDITO	**% sobre RCL**
Limite Definido por Resolução do Senado - Operações de Crédito	16,00%
Operações de Crédito Externas e Internas	3,27%
Limite Definido por Resolução do Senado - Antecipação de Receita	7,00%
Operações de Crédito por Antecipação de Receita	0,00%
RECEITAS CORRENTE LÍQUIDA	**2.470.530.492,50**
Receita Corrente Líquida Ajustada para Cálculo dos Limites de Endividamento	**2.464.465.478,50**
Receita Corrente Líquida Ajustada para Cálculo dos Limites da Desp.Pessoal	**2.446.569.781,14**

Nota: Gastos totais com pessoal Executivo + Legislativo

Assinado por 1 pessoa: ANTONIO SILVA ROCHA
Para verificar a validade das assinaturas, acesse https://aracaju.1doc.com.br/verificacao/603E-00EF-EF18-28E0 e informe o código 603E-00EF-EF18-28E0

Dívida Consolidada Liquida

R$ Milhões Correntes

DIVIDA CONSOLIDADA LIQUIDA	SALDOS	
	DEZ/2022	JUL/2023
DÍVIDA CONSOLIDADA (I)	**549.029**	**669.649**
Dívida Contratual	**314.244**	**377.928**
Parcelamentos	**40.862**	**36.867**
Precatórios posteriores à 05/05;2000 (inclusive)	**193.923**	**240.555**
Outras Dividas (Parcelamento Emsurb)	**0**	**14.299**
DEDUÇÕES (II)	**430.922**	**587.696**
Disponibilidade de Caixa	**430.820**	**587.566**
Disponibilidade de Caixa Bruto	**467.991**	**626.886**
(-) Restos a Pagar Processados	**17.342**	**2.103**
(-) Depósitos Restituíves e Valores Vinculados	**19.829**	**37.217**
Demais Haveres Financeiros	**102**	**130**
DÍVIDA CONSOLIDADA LÍQUIDADA (III) (I) - (II)	**118.107**	**81.953**
RECEITA CORRENTE LÍQUIDA - RCL (Ajustada)	**2.352.707**	**2.464.465**
% da DCL sobre a RCL (III/RCL) (Ajustada)	**5,02%**	**3,33%**
OUTROS VALORES NÃO INTEGRANDES DA DC	DEZ/2022	JUL/2023
PRECATÓRIOS ANTERIORES A 05/05/2000	**0**	**0**
PRECATÓRIOS POSTERIORES A 05/05/2000 (Não incluidos na DC)	**0**	**0**
PASSIVO ATUARIAL	**1.186.378**	**1.186.378**
DEPOSITOS E CONSIGNAÇÕES SEM CONTRAPARTIDA	**0**	**0**
RESTOS A PAGAR NÃO-PROCESSADOS	**32.732**	**3.464**
APROPRIAÇÃO DE DEPOSITOS JUDICIAIS - LC 151/2015	**19.964**	**19.964**

FONTE: DADOS SISTEMA CONTABILIS

Assinado por 1 pessoa: ANTONIO SILVA ROCHA
Para verificar a validade das assinaturas, acesse https://aracaju.1doc.com.br/verificacao/603E-00EF-EF18-28E0 e informe o código 603E-00EF-EF18-28E0

Trajetoria da Dívida Consolidada em doze meses

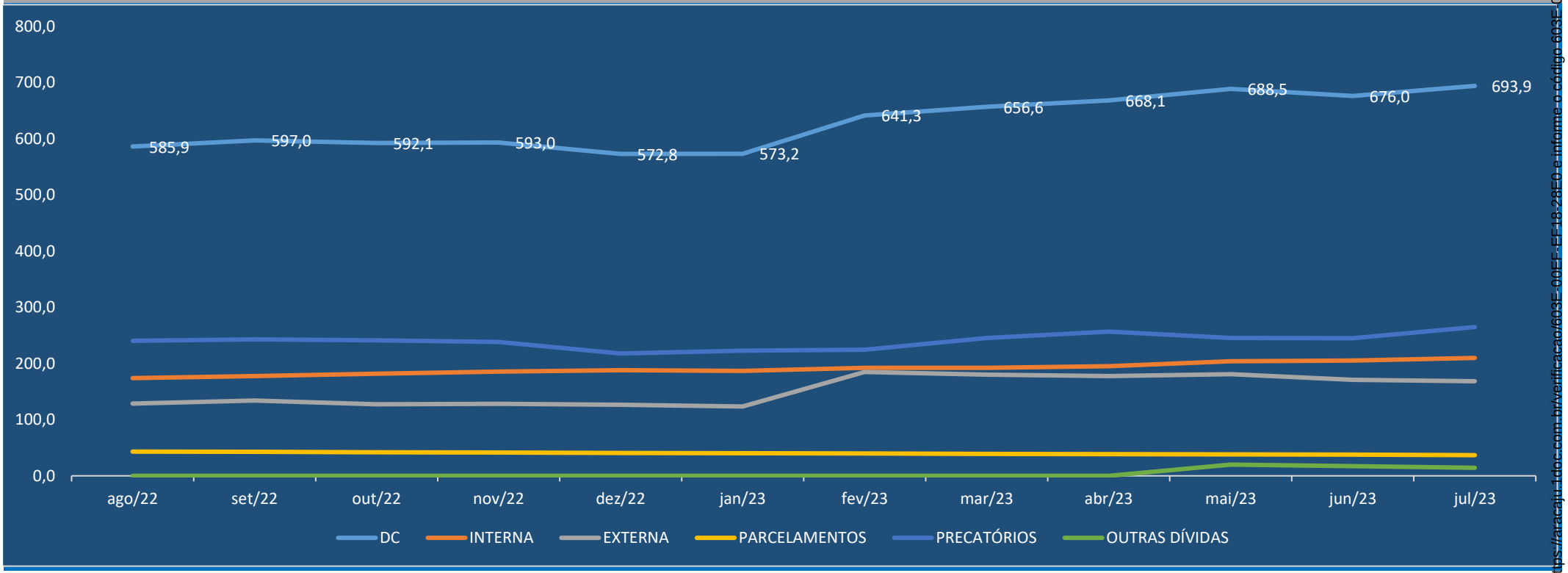

ESPECIFICAÇÃO	SALDOS EM MILHÕES											
	ago/22	set/22	out/22	nov/22	dez/22	jan/23	fev/23	mar/23	abr/23	mai/23	jun/23	jul/23
DC	**585,9**	**597,0**	**592,1**	**593,0**	**572,8**	**573,2**	**641,3**	**656,6**	**668,1**	**688,5**	**676,0**	**693,9**
INTERNA	173,9	177,4	181,7	185,3	188,0	186,8	192,2	192,2	195,3	204,1	205,3	209,8
EXTERNA	128,6	134,2	127,2	128,1	126,3	123,4	184,8	180,0	177,4	180,8	171,0	162,2
PARCELAMENTOS	43,1	42,6	42,0	41,4	40,8	40,3	39,7	39,1	38,6	38,1	37,8	37,8
PRECATÓRIOS	240,3	242,8	241,2	238,2	217,7	222,7	224,6	245,3	256,8	245,5	244,8	264,8
OUTRAS DÍVIDAS	0,0	0,0	0,0	0,0	0,0	0,0	0,0	0,0	0,0	20,0	17,1	14,3
% CRESCIMENTO NO MÊS	**#DIV/0!**	**1,9%**	**-0,8%**	**0,2%**	**-3,4%**	**0,1%**	**11,9%**	**2,4%**	**1,8%**	**3,1%**	**-1,8%**	**2,6%**

FONTE: DADOS SISTEMA CONTABILIS

Nota: Divida de Precatórios esta com a Dívida do RPPS de Precatórios

Assinado por: pessoa: ANTONIO SILVA ROCHA
Para verificar a validade das assinaturas, acesse https://aracaju.1doc.com.br/verificacao/603E-00EF-EF18-28E0 e informe o código 603E-00EF-EF18-28E0

limite e trajetoria da Dívida Consolidada Liquida

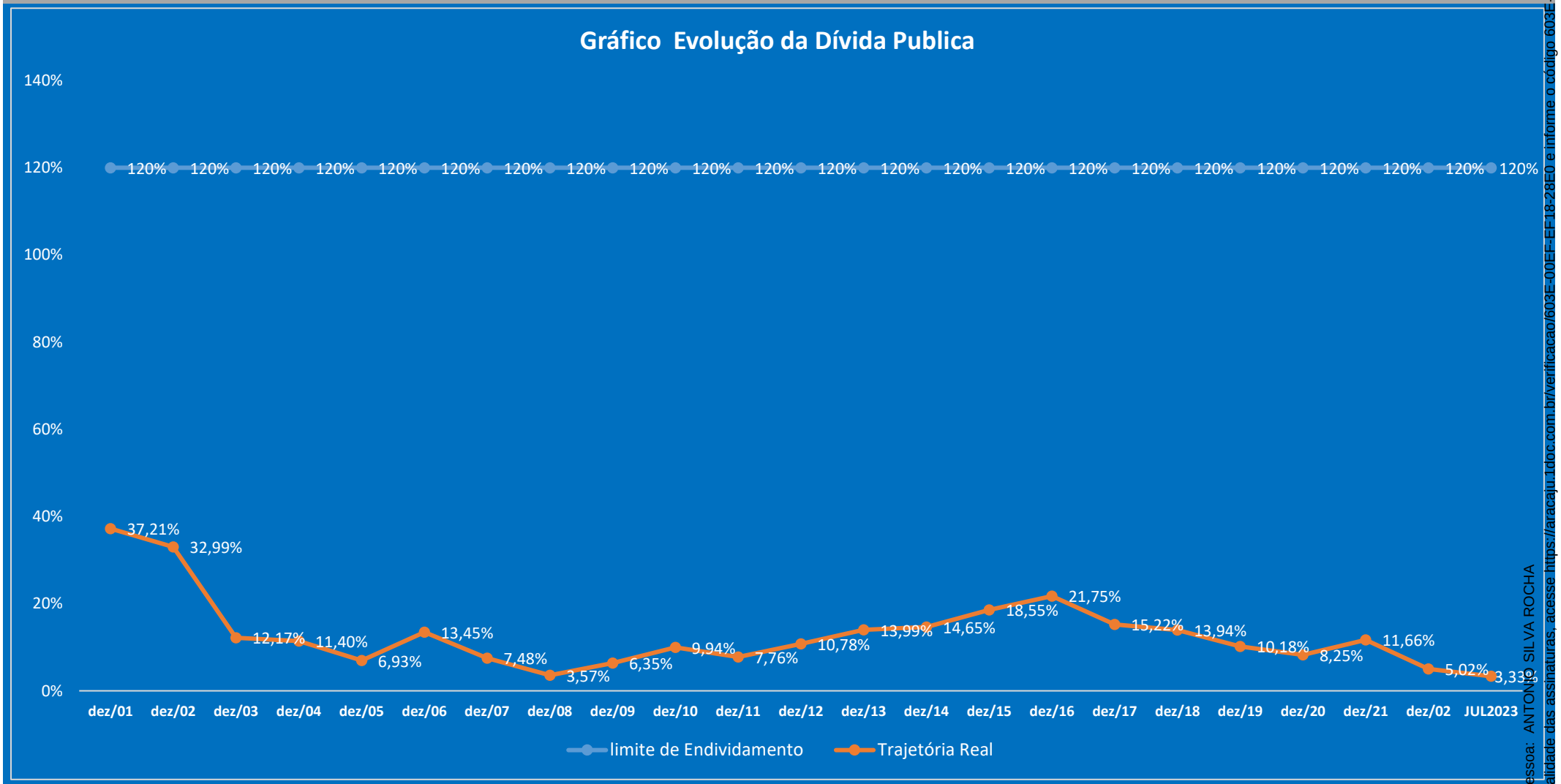

Assinado por 1 pessoa: ANTONIO SILVA ROCHA
Para verificar a validade das assinaturas, acesse https://aracaju.1doc.com.br/verificacao/603E-00EF-EF18-28E0 e informe o código 603E-00EF-EF18-28E0

Demonstrativo das Operações de Crédito

Em MI R$

OPERAÇÕES DE CRÉDITO		EXERCÍCIO 2023
Mobiliária		0
Contratual		85.744
Interna		28.080
Empréstimos		23.080
Operações de crédito não sujeitas ao limite para fins de contratação (I)		5.000
Externa		57.664
Empréstimos		57.664
Operações de crédito não sujeitas ao limite para fins de contratação (I)		0
Total (III)		85.744
APURAÇÃO DO CUPRIMENTO DOS LIMITES		
RECEITA CORRENTE LÍQUIDA AJUSTADA PARA CÁLCULO DOS LIMITES DE ENDIVIDAMENTO	VALOR	%SOBRE A RCL
	2.464.465	0
OPERAÇÕES VEDADAS	0	0
TOTAL CONSIDERADO PARA FINS DA APURAÇÃO DO CUMPRIMENT DO LIMITE (+III -I-II)	80.744	3,28%
LIMITE GERAL DEINIDO POR RSOLUÇÃO DO SENADO FEDERAL PARA AS OPERAÇÕES DE CR INT. EXTERNA	394.314	16,0%
LIMITE DE ALERTA		14,4%
OPERAÇÕES DE CRÉDITO POR TANTECIPAÇÃO DE RECEITA ORÇAMENTÁRIA		0
LIMITE GERAL DEINIDO POR RSOLUÇÃO DO SENADO FEDERAL PARA AS OPERÇÕES DE CRÉDITO POR ARO	172.513	7,00%

FONTE: DADOS SISTEMA CONTABILIS

Assinado por 1 pessoa: ANTONIO SILVA ROCHA
Para verificar a validade das assinaturas, acesse https://aracaju.1doc.com.br/verificacao/603E-00EF-EF18-28E0 e informe o código 603E-00EF-EF18-28E0

ANEXO 8 PORTARIA STN 375/2020 | **EDUCAÇÃO-MDE** | **RELATÓRIO RESUMIDO DE EXECUÇÃO ORÇAMENTÁRIA -ARACAJU EM FOCO**

DEMONSTRATIVO DAS RECEITAS E DESPESAS COM MANUTENÇÃO E DESENVOLVIMENTO DO ENSINO (MDE)

Mínimo Constitucional de Gastos com Educação e Despesas Executadas de Janeiro a Julho /2023 (R$ Milhões)

A Constituição Federal estabelece que, na vigência do Novo Regime Fiscal, os municípios devem aplicar em despesas com MDE o percentual mínimo equivalente a 25% das receitas resultantes dos impostos e transferências de impostos. Tal verificação se faz nas despesas liquidadas, acrescentando-se, ao final do exercício, o montante inscrito em restos a pagar não-processados.

Despesa Executada 43,92 % Dotação Atualizada



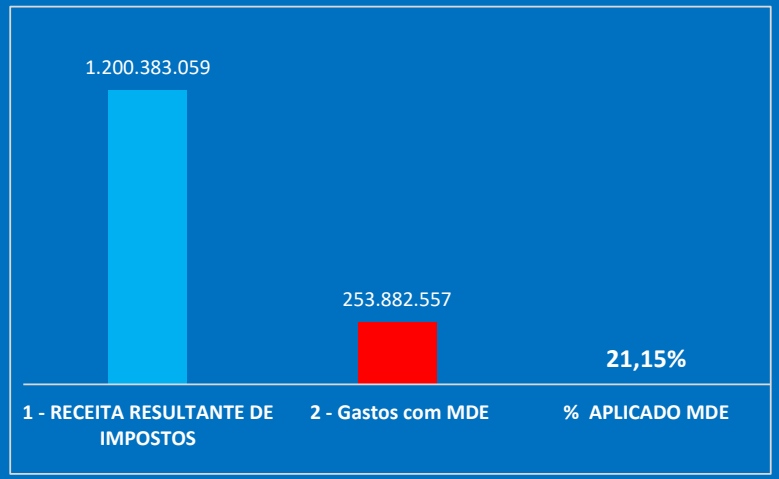

Evolução da despesa Executada com Educação 2013 A 2023

Em Milhões

Educação	Dez/13	Dez14	Dez/15	Dez/16	Dez/17	Dez/18	Dez/19	Dez/20	Dez /21	DEZ /22	JAN-JUL/2023
Despesa Executada com Educação	232.465	260.842	244.834	252.235	312.113	304.612	338.855	322.567	289.058	505.736	253.882
Dotação Atualizada	200.870	219.923	240.042	252.074	260.319	299.918	320.198	321.659	308.496	530.862	578.029
Despesa Excedente	31.596	40.919	4.792	161	51.795	4.694	18.657	909	-19.438	-25.126	-
Receita que serve de base para apuração	803.478	879.691	960.169	1.008.297	1.041.274	1.199.673	1.280.793	1.286.634	1.525.700	1.815.343	1.918.431

Assinado por 1 pessoa: ANTONIO SILVA ROCHA
Para verificar a validade das assinaturas, acesse https://aracaju.1doc.com.br/verificacao/603E-00EF-EF18-28E0 e informe o código 603E-00EF-EF18-28E0

Limites Constitucionais

ANEXO 8 PORTARIA STN 375/2020 | **SAÚDE - ASPS** | **RELATÓRIO RESUMIDO DE EXECUÇÃO ORÇAMENTÁRIA -ARACAJU EM FOCO**

DESMONSTRATIVO DAS DESPESAS COM AÇÕES E SERVIÇOS PÚBLICOS DE SAÚDE (ASPS)

Mínimo Constitucional de Gastos com Saúde e Despesas Executadas de Janeiro-Julho /2023 (R$ Milhões)

A Constituição Federal estabelece que, na vigência do Novo Regime Fiscal, os municípios devem aplicar em Ações e Serviços Púbicos de Saúde (ASPS) o percentual de mínimo equivalente a 15% das receitas resultantes dos impostos e transferências de impostos. Tal verificação se faz às despesas liquidadas, acrescentando-se, ao final do exercício, o montante inscrito em restos a pagar não-processados.

Despesa Executada 55,59 % Dotação Atualizada

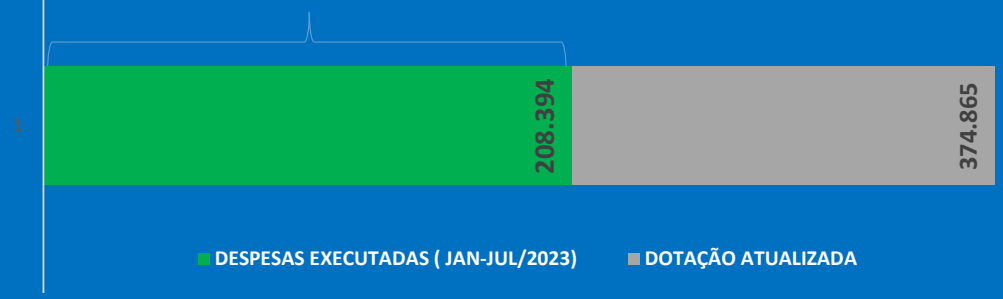

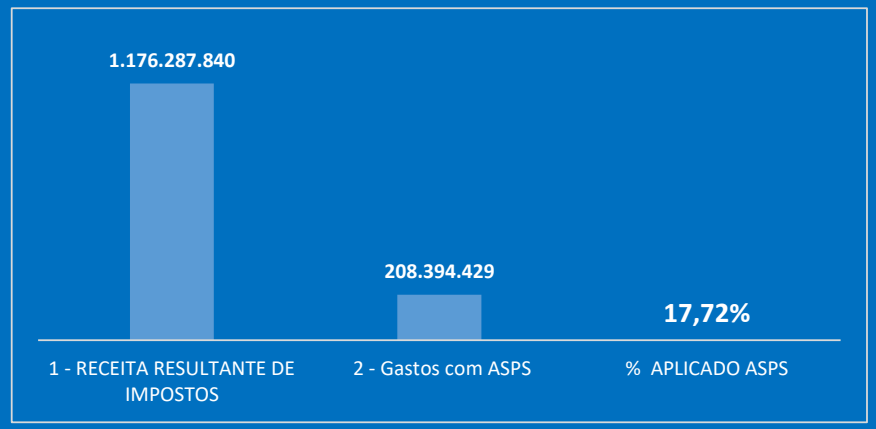

Evolução da despesa Executada com Educação 2013 A 2023

Em Milhões

Saúde - ASPS	Dez/13	Dez14	Dez/15	Dez/16	Dez/17	Dez/18	Dez/19	Dez/20	Dez/21	Dez /22	JAN-JUL/23
Despesa Executada com Saúde	159.784	180.449	216.364	173.727	225.875	264.326	247.244	267.143	291.963	314.094	208.394
Dotação Atualizada	136.591	149.547	163.229	171.410	208.255	239.935	256.159	257.327	292.195	317.469	374.865
Despesa Excedente	23.193	30.902	53.135	2.317	17.620	24.391	-8.915	9.816	-232	-3.375	–
Receita Base para apuração	803.478	879.691	960.169	1.008.297	1.041.274	1.199.673	1.280.793	1.286.634	1.492.318	1.768.237	1.858.949

Assinado por 1 pessoa: ANTONIO SILVA ROCHA
Para verificar a validade das assinaturas, acesse https://aracaju.1doc.com.br/verificacao/603E-00EF-EF18-28E0 e informe o código 603E-00EF-EF18-28E0

EVOLUÇÃO DOS LIMITES DOS GASTOS COM PESSOAL PODER EXECUTIVO E LEGISLATIVO 2021 A 2023

EVOLUÇÃO % DA DESPESA COM PESSOAL

RELATÓRIO RESUMIDO DE EXECUÇÃO ORÇAMENTÁRIA - ARACAJU EM FOCO

Despesa com Pessoal

Limites para Gastos com Pessoal

No âmbito Municipal, a LRF impôs um limite global de 60% da receita corrrente líquida - RCL (art. 19 III). Deste montante, 6% do percantual global é atribuído ao Poder Legislativo (art 20, Inciso III, alínea "a") enquanto 54% do percantual global (art.2,inciso III, alínea "b") é do Poder Executivo

Conforme previsto no caput do art. 23 da LRF, ultrapassados os limites, o percantual excedente terá de ser eliminado nos dois quadrimestre seguintes, sendo pelo menos um terço no primeiro, adotando-se, entre outras, as providências previstas nos § 3º e 4º art. 169 da CF.

Limite de Alerta: Legislativo 5,4% e Executivo 48,6% Total 54%

Limite Prudencial: Legislativo 5,7 % e Executivo 51,3% Total 57%

REALIZADO

Especificação	jun/21	jul/21	ago/21	set/21	out/21	nov/21	dez/21	jan/22	fev/22	mar/22	abr/22	mai/22	jun/22	jul/22	ago/22	set/22	out/22	nov/22	dez/22	jan/23	fev/23	mar/23	abr/23	mai/23	jun/23	jul/23
EXECUTIVO	45,7%	46,6%	47,2%	47,0%	46,8%	46,3%	46,2%	45,8%	44,9%	45,0%	44,7%	45,6%	45,9%	46,1%	46,2%	46,9%	47,3%	50,5%	48,1%	49,5%	48,8%	49,0%	48,9%	47,9%	49,1%	49,1%
LEGISLATIVO	2,2%	2,3%	2,3%	2,3%	2,3%	2,4%	2,3%	2,3%	2,3%	2,3%	2,3%	2,2%	2,2%	2,2%	2,2%	2,2%	2,2%	2,1%	2,1%	2,3%	2,1%	2,2%	2,2%	2,2%	2,2%	2,3%
CONSOLIDADO	47,9%	48,9%	49,5%	49,3%	49,2%	48,7%	48,6%	48,2%	47,2%	47,3%	47,0%	47,8%	48,1%	48,3%	48,5%	49,1%	49,5%	52,6%	50,2%	51,8%	50,9%	51,2%	51,1%	50,1%	51,3%	51,2%
RCL Ajustada	1934,3	1899,0	1911,5	1923,6	1931,7	1951,0	1954,9	1972,5	2007,4	2036,7	2070,8	2139,2	2172,4	2208,9	2246,9	2246,2	2268,9	2296,9	2348,6	2315,4	2388,6	2403,8	2438,4	2435,3	2437,0	2444,6

FONTE: SEMFAZ-COGOEF **Nota Explicativa:** A evolução da despesa com pessoal da Prefeitura de Aracaju esta dentro dos limites Prudencial e Legal e acima do Limite de **ALERTA** na apuração em doze meses 2023 da LRF.

Assinado por 1 pessoa: ANTONIO SILVA ROCHA
Para verificar a validade das assinaturas, acesse https://aracaju.1doc.com.br/verificacao/603E-00EF-EF18-28E0 e informe o código 603E-00EF-EF18-28E0

COMPARATIVO EM DOZE MESES DA DTP X RCL %

PODER EXECUTIVO

RELATÓRIO RESUMIDO DE EXECUÇÃO ORÇAMENTÁRIA - ARACAJU EM FOCO

GRÁFICO DA EVOLUÇÃO EM DEZE MESES DA DTP X RCL %

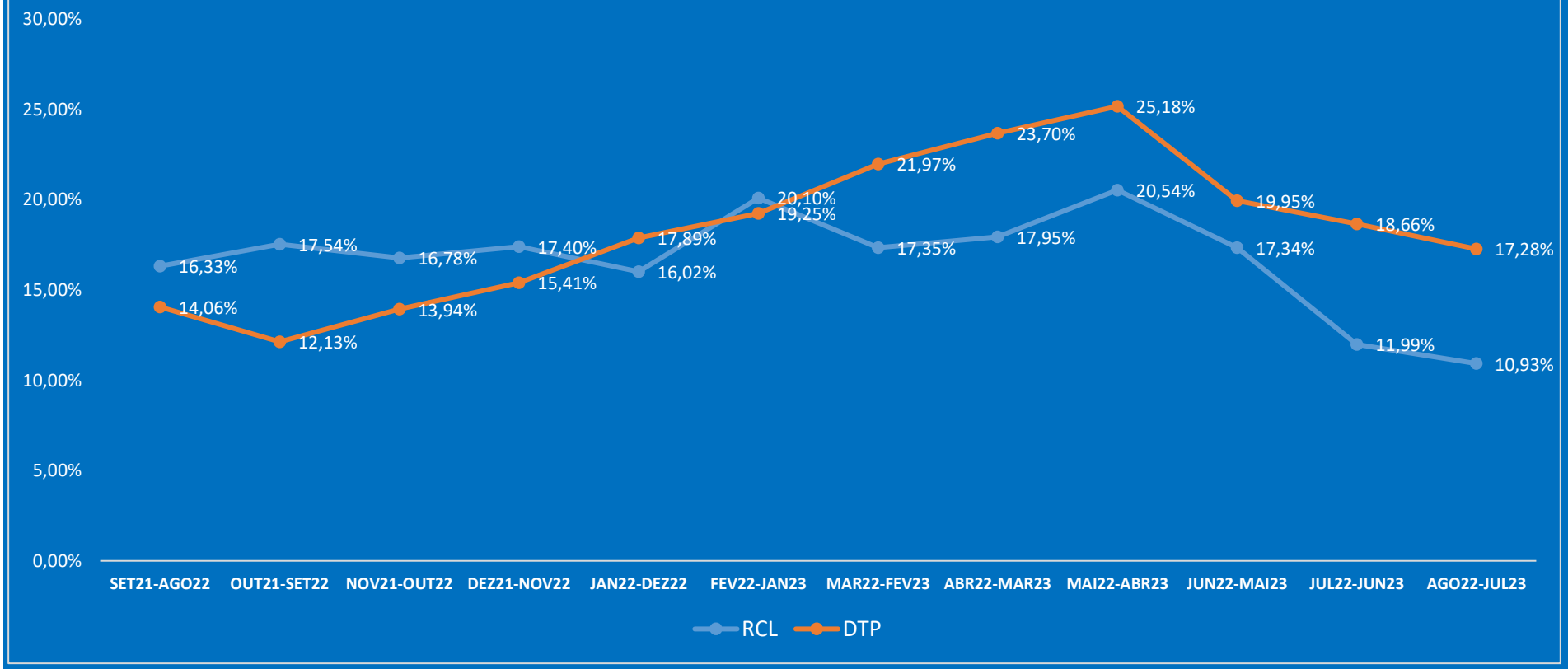

Assinado por 1 pessoa: ANTONIO SILVA ROCHA
Para verificar a validade das assinaturas, acesse https://aracaju.1doc.com.br/verificacao/603E-00EF-EF18-28E0 e informe o código 603E-00EF-EF18-28E0

EVOLUÇÃO DA DESPESA DE PESSOAL POR FUNÇÃO DE GOVERNO EM 12 MESES - PORTARIA MPOG 42/1999

DEMONSTRATIVO DA EVOLUÇÃO DA DESPESA DE PESSOAL POR FUNÇÃO DE GOVERNO (PORTARIA MPOG Nº 42, DE 14.04.99)

DESPESA DE PESSOAL POR FUNÇÃO	ago/22	set/22	out/22	nov/22	dez/22	jan/23	fev/23	mar/23	abr/23	mai/23	jun/23	jul/23	TOTAL
01 - Legislativa	4.068.819	4.189.029	3.935.767	4.253.868	7.150.221	3.880.067	4.599.357	4.779.925	5.007.478	5.046.864	4.896.479	4.921.286	56.729.160
04 - Administração	26.166.624	25.472.677	24.691.884	25.426.830	44.438.590	26.595.370	27.671.127	27.632.423	28.475.502	28.991.650	33.665.635	31.000.964	350.229.276
08 - Assistência Social	3.879.282	3.931.327	3.912.535	3.732.802	6.401.728	3.900.205	3.623.100	3.773.026	3.735.371	3.863.920	4.220.167	4.054.325	49.027.788
09 - Previdência Social	29.521.265	30.002.701	27.892.625	27.930.596	46.375.101	27.114.722	28.677.219	27.719.143	28.604.941	29.571.551	37.764.248	39.912.953	381.087.066
10 - Saúde	22.144.727	21.965.010	21.448.452	21.564.650	36.188.154	21.583.516	22.096.132	21.438.816	22.019.969	22.630.709	27.662.109	24.154.940	284.897.184
11 - Trabalho	286.927	286.424	267.591	254.121	460.769	326.019	461.290	501.121	504.520	467.251	608.218	539.897	4.964.147
12 - Educação	24.132.761	24.867.782	23.389.514	23.454.814	45.793.245	24.304.517	24.155.357	24.527.497	25.123.589	25.618.354	40.762.669	28.515.335	334.645.434
26 - Transporte	3.461.531	3.401.310	3.299.972	3.357.524	5.671.717	3.546.740	3.594.076	3.509.286	3.567.817	3.764.051	4.367.586	4.097.691	45.639.302
27 - Desporto e Lazer	309.821	310.746	303.263	298.066	526.350	333.666	318.472	359.394	355.984	358.558	424.117	395.631	4.294.068
28 - Encargos Especiais	846.429	1.839.238	3.599.223	7.840.187	6.140.869	556.820	987.388	2.468.651	282.886	1.534.174	111.479	766.395	26.973.737
TOTAL	**114.818.185**	**116.266.242**	**112.740.827**	**118.113.459**	**199.146.745**	**112.141.642**	**116.183.518**	**116.709.282**	**117.678.056**	**121.847.083**	**154.482.705**	**138.359.416**	**1.538.487.162**

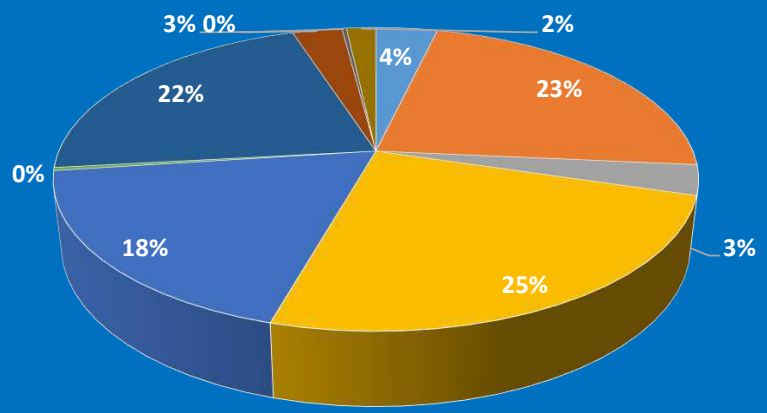

Legislativa Administração Assistência Social Previdência Social Saúde Trabalho Educação Transporte Desporto e Lazer Encargos Especiais

Assinado por 1 pessoa: ANTONIO SILVA ROCHA
Para verificar a validade das assinaturas, acesse https://aracaju.1doc.com.br/verificacao/603E-00EF-EF18-28E0 e informe o código 603E-00EF-EF18-28E0

ARACAJU
Cuidando da cidade para as pessoas

Investimentos - 2009 - 2023

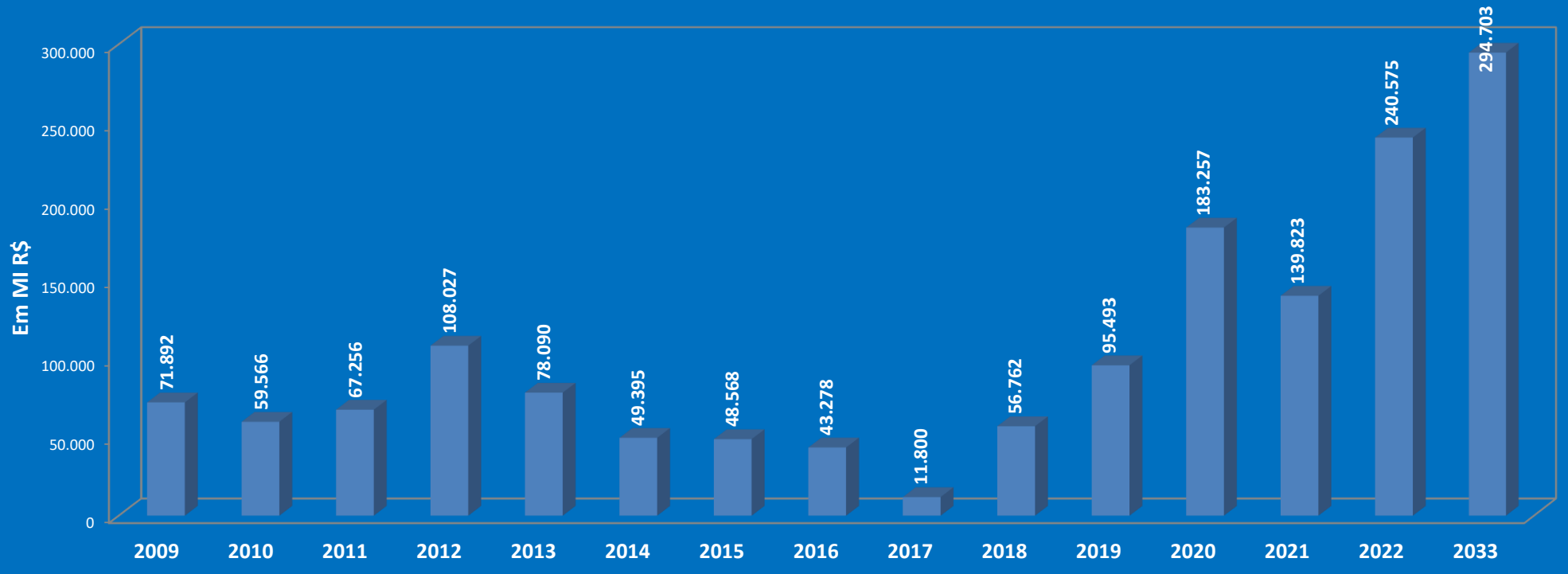

Fonte: SEMFAZ- COGOEF

Investimentos pela Despesa Liquidada 2009 a 2022

Assinado por 1 pessoa: ANTONIO SILVA ROCHA
Para verificar a validade das assinaturas, acesse https://aracaju.1doc.com.br/verificacao/603E-00EF-EF18-28E0 e informe o código 603E-00EF-EF18-28E0

INVESTIMENTOS 2023

Especificação	TOTAL	DESPESA DO TESOURO LIQUIDADA											EM R$
		jan/23	fev/23	mar/23	abr/23	mai/23	jun/23	jul/23	ago/23	set/23	out/23	nov/23	dez/23
40000000 DESPESAS DE CAPITAL	**82.314.516**	**3.122.345**	**6.772.582**	**11.819.606**	**19.505.385**	**10.118.621**	**18.314.653**	**12.661.324**	**0**	**0**	**0**	**0**	
44000000 INVESTIMENTOS	**61.519.890**	**1.700.525**	**5.346.866**	**10.456.150**	**15.053.012**	**6.212.607**	**14.396.661**	**8.354.068**	**0**	**0**	**0**	**0**	
44500000 TRANSFERÊNCIAS A INSTITUIÇÕES PRIVADAS SEM FINS LUCRATIVOS	**509.053**	**0**	**56.475**	**285.460**	**54.193**	**54.625**	**0**	**58.299**	**0**	**0**	**0**	**0**	
44504100 Contribuições	509.053	0	56.475	285.460	54.193	54.625	0	58.299	0	0	0	0	
44900000 APLICAÇÕES DIRETAS	**59.106.457**	**1.700.525**	**5.290.390**	**10.170.690**	**14.998.819**	**4.253.602**	**14.396.661**	**8.295.769**	**0**	**0**	**0**	**0**	
4490300 Material de Consumo	0	0	0	0	0	0	0	0	0	0	0	0	
44903900 Outros Serviços de Terceiros-PJ	14.370	0	0	0	7.150	7.220	0	0	0	0	0	0	
44904000 Serviços de Tecnologia da Informação e Comunicação - Pessoa Jurídica	941.262	40.700	10.800	219.427	355.087	79.248	0	236.000	0	0	0	0	
44905100 Obras e Instalações	18.811.646	419.082	2.395.180	2.969.562	4.091.756	2.320.301	3.424.791	3.190.974	0	0	0	0	
44905200 Equipamentos e Material Permanente	14.031.605	0	1.414.535	2.663.747	1.779.415	651.851	6.906.343	615.713	0	0	0	0	
44906100 Aquisição de Imóveis	17.648.664	743.763	718.515	3.733.557	3.387.121	1.098.000	3.825.480	4.142.227	0	0	0	0	
44909100 Sentenças Judiciais	6.159.487	48.000	127.703	490.878	5.321.310	96.981	37.105	37.509	0	0	0	0	
44909200 Despesas de Exercícios Anteriores	721.124	49.733	574.492	93.519	3.380	0	0	0	0	0	0	0	
44909300 Indenizações e Restituições	778.299	399.247	49.165	0	53.600	0	202.941	73.345	0	0	0	0	
44900000 APLICAÇÕES DIRETAS - Operações Intraorçamentárias	**1.904.380**	**0**	**0**	**0**	**0**	**1.904.380**	**0**	**0**	**0**	**0**	**0**	**0**	
44913900 Outros Serviços de Terceiros pessoa Juridica	1.904.380	0	0	0	0	1.904.380	0	0	0	0	0	0	
45000000 INVERSÕES FINANCEIRAS	0	0	0	0	0	0	0	0	0	0	0	0	
45900000 APLICAÇÕES DIRETAS	0	0	0	0	0	0	0	0	0	0	0	0	
45906100 Aquisição de Imóveis	0	0	0	0	0	0	0	0	0	0	0	0	
46000000 AMORTIZAÇÃO DA DÍVIDA	**20.794.625**	**1.421.820**	**1.425.716**	**1.363.455**	**4.452.373**	**3.906.014**	**3.917.992**	**4.307.256**	**0**	**0**	**0**	**0**	
46900000 APLICAÇÕES DIRETAS	**20.794.625**	**1.421.820**	**1.425.716**	**1.363.455**	**4.452.373**	**3.906.014**	**3.917.992**	**4.307.256**	**0**	**0**	**0**	**0**	
46907100 Principal da Dívida Contratual Resgatado	20.794.625	1.421.820	1.425.716	1.363.455	4.452.373	3.906.014	3.917.992	4.307.256	0	0	0	0	
RECEITA TOTAL	**1.835.187.804**	**228.153.619**	**362.835.426**	**239.016.512**	**264.608.655**	**251.788.313**	**243.615.884**	**245.169.394**	**0**	**0**	**0**	**0**	
% DESPESA DE CAPITAL X RECEITA TOTAL	**1,13%**	**0,62%**	**0,39%**	**0,57%**	**1,68%**	**1,55%**	**1,61%**	**1,76%**	**#DIV/0!**	**#DIV/0!**	**#DIV/0!**	**#DIV/0!**	**#DIV/0!**
Despesas de Capital	**164.391.853**	**7.815.611**	**13.127.973**	**26.949.664**	**37.686.828**	**26.170.637**	**23.523.682**	**29.117.459**	**0**	**0**	**0**	**0**	
Investimentos*	**82.077.338**	4.693.266	6.355.391	15.130.059	18.181.442	16.052.016	5.209.030	16.456.136	0	0	0	0	
Investimentos com Recursos Próprios	**61.519.890**	1.700.525	5.346.866	10.456.150	15.053.012	6.212.607	14.396.661	8.354.068	0	0	0	0	
Despesas de Capital Vs RT %	**8,96%**	**3,43%**	**3,62%**	**11,28%**	**14,24%**	**10,39%**	**9,66%**	**11,88%**	**#DIV/0!**	**#DIV/0!**	**#DIV/0!**	**#DIV/0!**	**#DIV/0!**
Investimentos Vs RT%	**4,47%**	**2,06%**	**1,75%**	**6,33%**	**6,87%**	**6,38%**	**2,14%**	**6,71%**	**#DIV/0!**	**#DIV/0!**	**#DIV/0!**	**#DIV/0!**	**#DIV/0!**
Investimentos Próprios Vs RT %	**3,35%**	**0,75%**	**1,47%**	**4,37%**	**5,69%**	**2,47%**	**5,91%**	**3,41%**	**#DIV/0!**	**#DIV/0!**	**#DIV/0!**	**#DIV/0!**	**#DIV/0!**
Despesas de Capital Vs DT %	**9,84%**	**4,26%**	**6,17%**	**11,26%**	**16,00%**	**10,44%**	**8,93%**	**10,18%**	**#DIV/0!**	**#DIV/0!**	**#DIV/0!**	**#DIV/0!**	**#DIV/0!**
Investimentos Vs DT%	**4,91%**	**2,56%**	**2,99%**	**6,32%**	**7,72%**	**6,40%**	**1,98%**	**5,75%**	**#DIV/0!**	**#DIV/0!**	**#DIV/0!**	**#DIV/0!**	**#DIV/0!**
Investimentos Próprios Vs DT %	**3,68%**	**0,93%**	**2,51%**	**4,37%**	**6,39%**	**2,48%**	**5,46%**	**2,92%**	**#DIV/0!**	**#DIV/0!**	**#DIV/0!**	**#DIV/0!**	**#DIV/0!**
RECEITA TOTAL	**1.835.187.804**	**228.153.619**	**362.835.426**	**239.016.512**	**264.608.655**	**251.788.313**	**243.615.884**	**245.169.394**	**0**	**0**	**0**	**0**	
DESPESA TOTAL	**1.671.084.557**	**183.311.868**	**212.624.530**	**239.348.439**	**235.590.728**	**250.722.529**	**263.487.655**	**285.998.808**	**0**	**0**	**0**	**0**	
Investimento com Recursos Próprios acumulado	-	1.700.525	7.047.391	17.503.542	32.556.554	38.769.161	53.165.822	61.519.890	61.519.890	61.519.890	61.519.890	61.519.890	61.519.890
Despesa Total acumulada	-	183.311.868	395.936.399	635.284.838	870.875.565	1.121.598.094	1.385.085.749	1.671.084.557	1.671.084.557	1.671.084.557	1.671.084.557	1.671.084.557	1.671.084.557
Investimentos Próprios Vs DT % (Acumulado)	-	**0,93%**	**1,78%**	**2,76%**	**3,74%**	**3,46%**	**3,84%**	**3,68%**	**3,68%**	**3,68%**	**3,68%**	**3,68%**	**3,68%**

FONTE: SEMFAZ-COGOEF

NOTA:* Investimentos demais fontes

Assinado por 1 pessoa: ANTONIO SILVA ROCHA
Para verificar a validade das assinaturas acesse https://aracaju.1doc.com.br/verificacao/603E-00EF-EF18-28E0 e informe o código 603E-00EF-EF18-28E0

ARACAJU
Cuidando da cidade para as pessoas

DEMONSTRATIVO DA DESPESA COM PESSOAL
PODER EXECUTIVO
PERÍODO: AGOSTO/2022 A JULHO/2023

(LRF, art. 55, inciso I aliena "a")

R$

DESPESAS COM PESSOAL	DESPESAS EXECUTADAS NOS ÚLTIMOS 12 MESES												TOTAL (ÚLTIMOS 12 MESES)	INSCRIÇÃO EM RESTOS A PAGAR NÃO PROCESSADO
	LÍQUIDAS													
	ago/22	set/22	out/22	nov/22	dez/22	jan/23	fev/23	mar/23	abr/23	mai/23	jun/23	jul/23	(a)	(b)
DESPESAS BRUTA COM PESSOAL (I)	**119.697.772,26**	**114.592.563,04**	**116.538.287,14**	**121.373.594,02**	**203.546.792,14**	**108.317.142,97**	**117.315.588,97**	**120.573.676,86**	**119.343.401,11**	**125.491.680,47**	**155.991.468,55**	**142.376.326,82**	**1.565.158.294,35**	**170.508,77**
Pessoal Ativo	**81.584.296,30**	**82.451.687,57**	**81.262.844,87**	**86.282.452,32**	**146.525.371,02**	**81.124.998,73**	**82.927.871,25**	**84.155.045,93**	**84.019.944,33**	**87.190.421,11**	**111.795.260,88**	**93.451.860,55**	**1.102.772.054,86**	**166.608,77**
1 - Vencimentos, Vantagens e Outras Despesas Variáveis	**52.448.080,41**	**53.502.480,69**	**52.600.189,31**	**57.603.510,79**	**90.414.205,94**	**49.463.759,60**	**50.901.559,16**	**51.808.630,97**	**51.686.182,97**	**54.788.542,31**	**72.998.800,70**	**59.034.136,28**	**697.250.079,13**	**144.495,85**
31900400 Contratação Por Tempo Determinado	5.509.997,95	5.761.410,00	5.404.663,77	5.438.740,60	8.718.936,34	5.586.604,98	5.668.856,60	5.789.549,13	5.930.882,11	6.063.982,50	8.851.812,64	6.677.897,98	75.403.334,60	0,00
31900800 Outros Benefícios Assistenciais	0,00	0,00	0,00	0,00	0,00	200,00	3.420,00	0,00	0,00	0,00	0,00	0,00	3.620,00	0,00
31901100 Vencimentos e Vantagens Fixas Pessoal Civil	43.707.233,10	43.851.535,98	41.310.139,42	42.307.161,33	74.160.219,91	41.255.582,77	42.470.794,75	41.478.145,52	42.877.553,31	44.696.652,82	62.193.260,48	49.678.288,78	569.986.568,17	144.495,85
31901600 Outras Despesas Variáveis - Pessoal Civil	948.498,64	883.675,80	887.443,91	1.001.105,93	909.238,10	792.716,82	702.878,52	944.589,97	949.422,82	899.585,58	927.177,01	834.972,54	10.681.305,64	0,00
31904100 Contribuições	0,00	0,00	0,00	0,00	0,00	0,00	0,00	0,00	0,00	0,00	0,00	0,00	0,00	0,00
31904600 Auxilio Alimentação	0,00	0,00	0,00	0,00	0,00	0,00	0,00	0,00	0,00	0,00	0,00	0,00	0,00	0,00
31904900 Auxilio Transporte	0,00	0,00	0,00	0,00	0,00	0,00	0,00	0,00	0,00	0,00	0,00	0,00	0,00	0,00
31909100 Sentenças Judiciais	830.156,87	1.837.336,43	3.630.731,65	7.848.672,82	6.144.074,71	556.820,40	1.001.175,69	2.486.057,82	294.829,59	1.539.751,05	110.268,39	773.342,69	27.053.218,11	0,00
31909200 Despesas Exercícios Anteriores	6.161,37	20.470,42	0,00	0,00	0,00	187.301,74	72.581,47	-3.340,92	7.200,00	0,00	0,00	2.040,62	292.414,70	0,00
31909300 Indenizações e Restituições	80.296,91	7.445,14	72.858,08	35.924,75	88.856,75	1.380,44	0,00	22.545,19	34.986,40	58.064,02	11.871,62	518,03	414.747,33	0,00
31909400 Indenizações e Restituições Trabalhistas	1.151.098,75	960.280,35	997.774,74	733.693,03	0,00	1.083.095,13	837.367,96	854.308,51	1.312.182,11	1.209.580,67	720.693,08	816.499,87	10.676.574,20	0,00
31909600 Ressarcimento de Despesas Pessoal Requisitado	214.636,82	180.326,57	296.577,74	238.212,33	392.880,13	57,32	144.484,17	236.775,75	279.126,63	320.925,67	183.717,48	250.575,77	2.738.296,38	0,00
2 - Obrigações Patronais	**29.136.215,89**	**28.949.206,88**	**28.662.655,56**	**28.678.941,53**	**56.111.165,08**	**31.661.239,13**	**32.026.312,09**	**32.346.414,96**	**32.333.761,36**	**32.401.878,80**	**38.796.460,18**	**34.417.724,27**	**405.521.975,73**	**22.112,92**
31901300 Obrigações Patronais	3.262.187,08	3.570.742,51	3.286.572,73	3.525.943,99	7.069.547,02	2.974.033,89	3.569.927,39	3.768.414,76	4.083.982,86	3.939.103,02	3.348.890,72	4.852.830,44	47.252.176,41	22.112,92
31911300 Obrigações Patronais	25.460.603,75	24.965.039,31	24.962.657,77	24.739.572,48	48.628.193,00	28.206.462,45	28.042.960,05	28.070.324,90	27.738.604,54	27.955.100,48	34.939.894,16	29.045.567,58	352.754.980,47	0,00
31919200 Despesas de Exercícios Anteriores	413.425,06	413.425,06	413.425,06	413.425,06	413.425,06	480.742,79	413.424,65	507.675,30	511.173,96	507.675,30	507.675,30	519.326,25	5.514.818,85	0,00
0000000 Obrigações Patronais não passaram p/ Exe. Orç.LC 173 RPPS PP	0,00	0,00	0,00	0,00	0,00	0,00	0,00	0,00	0,00	0,00	0,00	0,00	0,00	0,00
31901309 Plano de Assistência Médica e/ou Odontologico (-)	0,00	0,00	0,00	0,00	0,00	0,00	0,00	0,00	0,00	0,00	0,00	0,00	0,00	0,00
4 - Pessoal Inativos e Pensionistas	**28.958.152,70**	**29.430.314,31**	**27.348.612,71**	**27.386.529,57**	**45.281.850,90**	**27.047.130,18**	**28.468.397,97**	**27.574.378,51**	**28.452.950,60**	**29.415.525,38**	**37.592.261,74**	**39.783.052,73**	**376.739.157,30**	**0,00**
31900100 Aposentadorias, Reserva Remunerada e Reformas	26.371.887,13	26.796.449,38	24.930.347,10	24.969.337,32	41.309.583,31	24.564.337,40	26.005.581,38	25.115.548,56	25.886.743,94	26.781.032,74	34.318.849,79	36.945.898,67	343.995.596,72	0,00
31900300 Pensões	2.586.265,57	2.633.864,93	2.418.265,61	2.417.192,25	3.972.267,59	2.482.792,78	2.462.816,59	2.458.829,95	2.566.206,66	2.634.492,64	3.273.411,95	2.837.154,06	32.743.560,58	0,00
5 -Outras Despesas de Pessoal Deco.de Ct.Terceiriz.(§1º, art.18 da LRF)	**9.155.323,26**	**2.710.561,16**	**7.926.829,56**	**7.704.612,13**	**11.739.570,22**	**145.014,06**	**5.919.319,75**	**8.844.252,42**	**6.870.506,18**	**8.885.733,98**	**6.603.945,93**	**9.141.413,54**	**85.647.082,19**	3.900,00
DESPESAS NÃO COMPUTADAS (II)(§1º do art. 19 da LRF)	**23.468.558,80**	**24.380.466,17**	**26.117.649,36**	**28.944.832,94**	**40.057.170,25**	**28.023.720,70**	**32.974.207,48**	**30.326.083,10**	**29.526.439,19**	**31.780.085,93**	**28.138.088,54**	**35.257.686,44**	**367.483.187,57**	**0,00**
Indenização p/Demissão e Incentivos à Demissão Vol. e Dedu. Constitucionais	1.151.098,75	960.280,35	997.774,74	733.693,03	0,00	1.083.095,13	3.363.247,96	3.973.900,51	3.838.062,11	3.770.380,67	3.241.893,08	3.314.957,66	26.428.383,99	0,00
Decorrentes de Decisão Judicial	803.293,51	1.806.444,31	3.594.125,62	7.692.721,62	6.120.269,73	556.820,40	985.300,18	2.444.560,23	287.322,10	1.531.845,26	81.191,97	744.094,37	26.647.989,30	0,00
Despesas de Exercícios Anteriores de período ao da apuração	413.425,06	433.895,48	413.425,06	413.425,06	413.425,06	668.044,53	486.006,12	504.334,38	518.373,96	507.675,30	507.675,30	521.366,87	5.801.072,18	0,00
Inativos e Pensionistas com Recursos Vinculados	21.100.741,48	21.179.846,03	21.112.323,94	20.104.993,23	33.523.475,46	25.715.760,64	28.139.653,22	23.403.287,98	24.882.681,02	25.970.184,70	24.307.328,19	30.677.267,54	308.605.742,10	0,00
DESPESA LIQUIDA COM PESSOAL (IIII) = (I-II)	**96.229.213,46**	**90.212.096,87**	**90.420.637,78**	**92.428.761,08**	**163.489.621,89**	**80.293.422,27**	**84.341.381,49**	**90.247.593,76**	**89.816.961,92**	**93.711.594,54**	**2.417.192,25**	**107.118.640,38**	**1.197.675.106,78**	**170.508,77**

Especificação	ago/22	set/22	out/22	nov/22	dez/22	jan/23	fev/23	mar/23	abr/23	mai/23	jun/23	jul/23	TOTAL
Apuração despesas Inativos e Pensionsitas com Rec. Vinculados	**28.985.016,06**	**29.461.206,43**	**27.385.218,74**	**27.542.480,77**	**45.305.655,88**	**27.047.130,18**	**28.484.273,48**	**27.615.876,10**	**28.460.458,11**	**29.423.431,17**	**37.621.338,16**	**39.677.463,56**	**377.009.548,64**
31900100 Aposentadorias, Reserva Remunerada e Reformas	26.371.887,13	26.796.449,38	24.930.347,10	24.969.337,32	41.309.583,31	24.564.337,40	26.005.581,38	25.115.548,56	25.886.743,94	26.781.032,74	34.318.849,79	36.945.898,67	343.995.596,72
31900300 Pensões	2.586.265,57	2.633.864,93	2.418.265,61	2.417.192,25	3.972.267,59	2.482.792,78	2.462.816,59	2.458.829,95	2.566.206,68	2.634.492,64	3.273.411,95	2.702.316,57	32.608.723,11
31909100 Sentenças Judiciais	26.863,36	30.892,12	36.606,03	155.951,20	23.804,98	0,00	15.875,51	41.497,59	7.507,49	7.905,79	29.076,42	29.248,32	405.228,81
(-) REPASSE FINANCEIRO CONTA CONTÁBIL 451320101	**7.884.274,58**	**8.281.360,40**	**6.272.894,80**	**7.437.487,54**	**11.782.180,42**	**1.331.369,54**	**344.620,26**	**4.212.588,12**	**3.577.777,09**	**3.453.246,47**	**13.314.009,97**	**511.997,35**	**68.403.806,54**
Inativos e Pensionistas com Recursos Vinculados	**21.100.741,48**	**21.179.846,03**	**21.112.323,94**	**20.104.993,23**	**33.523.475,46**	**25.715.760,64**	**28.139.653,22**	**23.403.287,98**	**24.882.681,02**	**25.970.184,70**	**24.307.328,19**	**39.165.466,21**	**308.605.742,10**

APURAÇÃO DO CUMPRIMENTO DO LIMITE LEGAL	VALOR	% SOBRE RCL AJUSTADA
RECEITA CORRENTE LÍQUIDADA - RCL (IV)	2.470.530.492,50	_
(-) Transferências obrigatórias da União relativas às emendas individuais (art.166-A,§1º da CF) (V)	6.065.014,00	_
(-) Transferências obrigatórias da União relativas às emendas de bancada (art.166 §16 da CF) (VI)	17.895.697,38	_
= RECEITA CORRENTE LÍQUIDA AJUSTADA PARA CÁLCULO DOS LIMITES DA DESPESA COM PESSOAL (VII)=(IV -V - VI)	**2.446.569.781,12**	
DESPESA TOTAL COM PESSOAL - DTP (VIII)) = (IIIa+IIIb)	**1.197.845.615,55**	**48,96%**
LIMITE MÁXIMO (IX) (Incisos I, II, III art. 20 da LRF)	**1.321.147.681,80**	54,00%
LIMITE PRUDENCIAL (X) = (0,95 X IX)(parágrafo único do art.22 da LRF)	**1.255.090.297,71**	51,30%
LIMITE ALERTA (XI) = (0,90 X IX)(inciso II do §1º do art.59 da LRF)	**1.189.032.913,62**	48,60%

FONTE: Sistema :Contabilis - Gestão Pública, Unidade Responsável: SEMFAZ/COGEOF/COOC. Emissão: 09/08/2023, às 17:30 Assinado Digitalmente

Assinado por 1 pessoa: ANTONIO SILVA ROCHA
Para verificar a validade das assinaturas, acesse https://aracaju.1doc.com.br/verificador/060E-00E6-0FE8-28E0 (código 060E-00E6-0FE8-28E0)

DEMONSTRATIVO DA DESPESA COM PESSOAL
PODER LEGISLATIVO
PERÍODO: AGOSTO/2022 A JULHO/2023

(LRF, art. 55, inciso I aliena "a") R$

DESPESAS COM PESSOAL	DESPESAS EXECUTADAS NOS ÚLTIMOS 12 MESES												TOTAL (ÚLTIMOS 12 MESES)	INSCRIÇÃO EM RESTOS A PAGAR NÃO PROCESSADOS
	LÍQUIDAS													
	ago/22	set/22	out/22	nov/22	dez/22	jan/23	fev/23	mar/23	abr/23	mai/23	jun/23	jul/23	(a)	(b)
DESPESAS BRUTA COM PESSOAL (I)	**4.068.818,81**	**4.189.028,50**	**3.935.766,58**	**4.253.868,08**	**7.150.221,25**	**3.880.067,22**	**4.599.357,03**	**4.779.925,40**	**5.007.477,72**	**5.046.864,06**	**4.896.478,76**	**4.921.286,41**	**56.729.159,82**	**0,00**
Pessoal Ativo	**4.068.818,81**	**4.189.028,50**	**3.935.766,58**	**4.253.868,08**	**7.150.221,25**	**3.880.067,22**	**4.599.357,03**	**4.779.925,40**	**5.007.477,72**	**5.046.864,06**	**4.896.478,76**	**4.921.286,41**	**56.729.159,82**	**0,00**
1 - Vencimentos, Vantagens e Outras Despesas Variáveis	**3.267.575,87**	**3.255.620,71**	**2.962.788,19**	**2.945.022,40**	**5.372.713,28**	**3.231.308,43**	**3.412.158,72**	**3.605.971,63**	**3.794.310,78**	**3.819.056,91**	**3.663.721,11**	**3.647.785,37**	**42.978.033,40**	**0,00**
31900400 Contratação Por Tempo Determinado	0,00	0,00	0,00	0,00	0,00	0,00	0,00	0,00	0,00	0,00	0,00	0,00	0,00	0,00
31900800 Outros Benefícios Assistenciais	0,00	0,00	0,00	0,00	0,00	0,00	0,00	0,00	0,00	0,00	0,00	0,00	0,00	0,00
31901100 Vencimentos e Vantagens Fixas Pessoal Civil	3.140.500,05	3.142.316,24	2.823.254,64	2.829.123,84	5.205.390,55	3.104.267,09	3.291.980,79	3.352.351,50	3.532.191,38	3.570.822,88	3.584.510,46	3.562.561,37	41.139.270,79	0,00
31901600 Outras Despesas Variáveis - Pessoal Civil	0,00	0,00	0,00	0,00	0,00	0,00	0,00	0,00	0,00	0,00	0,00	0,00	0,00	0,00
31904100 Contribuições	0,00	0,00	0,00	0,00	0,00	0,00	0,00	0,00	0,00	0,00	0,00	0,00	0,00	0,00
31904600 Auxilio Alimentação	0,00	0,00	0,00	0,00	0,00	0,00	0,00	0,00	0,00	0,00	0,00	0,00	0,00	0,00
31904900 Auxilio Transporte	0,00	0,00	0,00	0,00	0,00	0,00	0,00	0,00	0,00	0,00	0,00	0,00	0,00	0,00
31909100 Sentenças Judiciais	0,00	0,00	0,00	0,00	0,00	0,00	0,00	0,00	0,00	0,00	0,00	0,00	0,00	0,00
31909200 Despesas Exercícios Anteriores	0,00	0,00	0,00	0,00	0,00	0,00	0,00	0,00	0,00	0,00	0,00	0,00	0,00	0,00
31909300 Indenizações e Restituições	0,00	0,00	0,00	0,00	0,00	0,00	0,00	0,00	0,00	0,00	0,00	0,00	0,00	0,00
31909400 Indenizações e Restituições Trabalhistas	104.629,71	92.308,36	118.537,44	94.902,45	124.641,85	105.497,22	120.177,93	217.165,85	225.665,12	206.206,37	36.668,45	41.136,80	1.487.537,55	0,00
31909600 Ressarcimento de Despesas Pessoal Requisitado	22.446,11	20.996,11	20.996,11	20.996,11	42.680,88	21.544,12	0,00	36.454,28	36.454,28	42.027,66	42.542,20	44.087,20	351.225,06	0,00
2 - Obrigações Patronais	**801.242,94**	**933.407,79**	**972.978,39**	**1.308.845,68**	**1.777.507,97**	**648.758,79**	**1.187.198,31**	**1.173.953,77**	**1.213.166,94**	**1.227.807,15**	**1.232.757,65**	**1.273.501,04**	**13.751.126,42**	**0,00**
31901300 Obrigações Patronais	582.804,83	580.894,84	527.866,29	522.859,17	1.014.640,43	585.442,74	681.388,68	668.579,58	677.428,82	687.209,72	688.252,94	691.456,28	7.908.824,32	0,00
31911300 Obrigações Patronais	218.438,11	352.512,95	445.112,10	785.986,51	762.867,54	63.316,05	505.809,63	505.374,19	535.738,12	540.597,43	544.504,71	582.044,76	5.842.302,10	0,00
0000000 Obrigações Patronais não passaram p/ Exe. Orç. LC 173 RPPS PP	0,00	0,00	0,00	0,00	0,00	0,00	0,00	0,00	0,00	0,00	0,00	0,00	0,00	0,00
31919200 Despesas de Exercícios Anteriores	0,00	0,00	0,00	0,00	0,00	0,00	0,00	0,00	0,00	0,00	0,00	0,00	0,00	0,00
31901309 Plano de Assistência Médica e/ou Odontologico.(-)	0,00	0,00	0,00	0,00	0,00	0,00	0,00	0,00	0,00	0,00	0,00	0,00	0,00	0,00
3 - Pessoal Inativos e Pensionistas	**0,00**	**0,00**	**0,00**	**0,00**	**0,00**	**0,00**	**0,00**	**0,00**	**0,00**	**0,00**	**0,00**	**0,00**	**0,00**	**0,00**
31900100 Aposentadorias, Reserva Remunerada e Reformas	0,00	0,00	0,00	0,00	0,00	0,00	0,00	0,00	0,00	0,00	0,00	0,00	0,00	0,00
31900300 Pensões	0,00	0,00	0,00	0,00	0,00	0,00	0,00	0,00	0,00	0,00	0,00	0,00	0,00	0,00
4 -Outras Despesas de Pessoal Deco.de Ct.Terceiriz.(§1º, art.18 da LRF)	**0,00**	**0,00**	**0,00**	**0,00**	**0,00**	**0,00**	**0,00**	**0,00**	**0,00**	**0,00**	**0,00**	**0,00**	**0,00**	**0,00**
DESPESAS NÃO COMPUTADAS (II)(§1º do art. 19 da LRF)	**104.629,71**	**92.308,36**	**118.537,44**	**94.902,45**	**124.641,85**	**105.497,22**	**120.177,93**	**217.165,85**	**225.665,12**	**206.206,37**	**36.668,45**	**41.136,80**	**1.487.537,55**	**0,00**
Indenização p/Demissão e Incentivos à Demissão Vol. e Dedu. Constitucionais	104.629,71	92.308,36	118.537,44	94.902,45	124.641,85	105.497,22	120.177,93	217.165,85	225.665,12	206.206,37	36.668,45	41.136,80	1.487.537,55	0,00
Decorrentes de Decisão Judicial	0,00	0,00	0,00	0,00	0,00	0,00	0,00	0,00	0,00	0,00	0,00	0,00	0,00	0,00
Despesas de Exercícios Anteriores de período ao da apuração	0,00	0,00	0,00	0,00	0,00	0,00	0,00	0,00	0,00	0,00	0,00	0,00	0,00	0,00
Inativos e Pensionistas com Recursos Vinculados	0,00	0,00	0,00	0,00	0,00	0,00	0,00	0,00	0,00	0,00	0,00	0,00	0,00	0,00
DESPESA LIQUIDA COM PESSOAL (IIII) = (I-II)	**3.964.189,10**	**4.096.720,14**	**3.817.229,14**	**4.158.965,63**	**7.025.579,40**	**3.774.570,00**	**4.479.179,10**	**4.562.759,55**	**4.781.812,60**	**4.840.657,69**	**4.859.810,31**	**4.880.149,61**	**55.241.622,27**	**0,00**

Especificação	ago/22	set/22	out/22	nov/22	dez/22	jan/23	fev/23	mar/23	abr/23	mai/23	jun/23	jul/23	TOTAL
Apuração despesas Inativos e Pensionsitas com Rec. Vinculados	**0,00**	**0,00**	**0,00**	**0,00**	**0,00**	**0,00**	**0,00**	**0,00**	**0,00**	**0,00**	**0,00**	**0,00**	**0,00**
31900100 Aposentadorias, Reserva Remunerada e Reformas	0,00	0,00	0,00	0,00	0,00	0,00	0,00	0,00	0,00	0,00	0,00	0,00	0,00
31900300 Pensões	0,00	0,00	0,00	0,00	0,00	0,00	0,00	0,00	0,00	0,00	0,00	0,00	0,00
31909100 Sentenças Judiciais	0,00	0,00	0,00	0,00	0,00	0,00	0,00	0,00	0,00	0,00	0,00	0,00	0,00
(-) APORTE FINANCEIRO	**0,00**	**0,00**	**0,00**	**0,00**	**0,00**	**0,00**	**0,00**	**0,00**	**0,00**	**0,00**	**0,00**	**0,00**	**0,00**
Inativos e Pensionistas com Recursos Vinculados	**0,00**	**0,00**	**0,00**	**0,00**	**0,00**	**0,00**	**0,00**	**0,00**	**0,00**	**0,00**	**0,00**	**0,00**	**0,00**

APURAÇÃO DO CUMPRIMENTO DO LIMITE LEGAL	VALOR	% SOBRE RCL AJUSTADA
RECEITA CORRENTE LÍQUIDADA - RCL (IV)	2.470.530.492,50	_
(-) Transferências obrigatórias da União relativas às emendas individuais (art.166-A,§1º da CF) (V)	6.065.014,00	
(-) Transferências obrigatórias da União relativas às emendas de bancada (art.166 §16 da CF) (VI)	17.895.697,38	
= RECEITA CORRENTE LÍQUIDA AJUSTADA PARA CÁLCULO DOS LIMITES DA DESPESA COM PESSOAL (VII)=(IV -V - VI)	**2.446.569.781,12**	
DESPESA TOTAL COM PESSOAL - DTP (VIII)) = (IIIa+IIIb)	**55.241.622,27**	**2,26%**
LIMITE MÁXIMO (IX) (Incisos I, II, III art. 20 da LRF)	**146.794.186,87**	6,00%
LIMITE PRUDENCIAL (X) = (0,95 X IX)(parágrafo único do art.22 da LRF)	**129.668.198,40**	5,30%
LIMITE ALERTA (XI) = (0,90 X IX)(inciso II do §1º do art.59 da LRF)	**132.114.768,18**	5,40%

FONTE: Sistema :Contabilis - Gestão Pública, Unidade Responsável: SEMFAZ/COGEOF/COOC. Emissão: 09/08/2023, às 17:30 Assinado Digitalmente

Assinado por 1 pessoa: ANTONIO SILVA ROCHA
Para verificar a validade das assinaturas, acesse https://aracaju.1doc.com.br/verificador e informe o código 6DDF-EF18-28E0

ARACAJU
Cuidando da cidade para as pessoas

DEMONSTRATIVO DA DESPESA COM PESSOAL
CONSOLIDADO EXECUTIVO E LEGISLATIVO
PERÍODO: AGOSTO/2022 A JULHO/2023

DESPESAS COM PESSOAL	DESPESAS EXECUTADAS NOS ÚLTIMOS 12 MESES												TOTAL (ÚLTIMOS 12 MESES)	INSCRIÇÃO EM RESTOS A PAGAR NÃO PROCESSADO
	LÍQUIDAS													
	ago/22	set/22	out/22	nov/22	dez/22	jan/23	fev/23	mar/23	abr/23	mai/23	jun/23	jul/23	(a)	(b)
DESPESAS BRUTA COM PESSOAL (I)	**123.766.591,07**	**118.781.591,54**	**120.474.053,72**	**125.627.462,10**	**210.697.013,39**	**112.197.210,19**	**121.914.946,00**	**125.353.602,26**	**124.350.878,83**	**130.538.544,53**	**160.887.947,31**	**147.297.613,23**	**1.621.887.454,17**	**166.608,07**
Pessoal Ativo	**85.653.115,11**	**86.640.716,07**	**85.198.611,45**	**90.536.320,40**	**153.675.592,27**	**85.005.065,95**	**87.527.228,28**	**88.934.971,33**	**89.027.422,05**	**92.237.285,17**	**116.691.739,64**	**98.373.146,96**	**1.159.501.214,68**	**166.608,07**
1 - Vencimentos, Vantagens e Outras Despesas Variáveis	**55.715.656,28**	**56.758.101,40**	**55.562.977,50**	**60.548.533,19**	**95.786.919,22**	**52.695.068,03**	**54.313.717,88**	**55.414.602,60**	**55.480.493,75**	**58.607.599,22**	**76.662.521,81**	**62.681.921,65**	**740.228.112,53**	**144.495,85**
31900400 Contratação Por Tempo Determinado	5.509.997,95	5.761.410,00	5.404.663,77	5.438.740,60	8.718.936,34	5.586.604,98	5.668.856,60	5.789.549,13	5.930.882,11	6.063.982,50	8.851.812,64	6.677.897,98	75.403.334,60	0,00
31900800 Outros Benefícios Assistenciais	0,00	0,00	0,00	0,00	0,00	200,00	3.420,00	0,00	0,00	0,00	0,00	0,00	3.620,00	0,00
31901100 Vencimentos e Vantagens Fixas Pessoal Civil	46.847.733,15	46.993.852,22	44.133.394,06	45.136.285,17	79.365.610,46	44.359.849,86	45.762.775,54	44.830.497,02	46.409.744,69	48.267.475,70	65.777.770,94	53.240.850,15	611.125.838,96	144.495,85
31901600 Outras Despesas Variáveis - Pessoal Civil	948.498,64	883.675,80	887.443,91	1.001.105,93	909.238,10	792.716,82	702.878,52	944.589,97	949.422,82	899.585,58	927.177,01	834.972,54	10.681.305,64	0,00
31904100 Contribuições	0,00	0,00	0,00	0,00	0,00	0,00	0,00	0,00	0,00	0,00	0,00	0,00	0,00	0,00
31904600 Auxílio Alimentação	0,00	0,00	0,00	0,00	0,00	0,00	0,00	0,00	0,00	0,00	0,00	0,00	0,00	0,00
31904900 Auxílio Transporte	0,00	0,00	0,00	0,00	0,00	0,00	0,00	0,00	0,00	0,00	0,00	0,00	0,00	0,00
31909100 Sentenças Judiciais	830.156,87	1.837.336,43	3.630.731,65	7.848.672,82	6.144.074,71	556.820,40	1.001.175,69	2.486.057,82	294.829,59	1.539.751,05	110.268,39	773.342,69	27.053.218,11	0,00
31909200 Despesas Exercícios Anteriores	6.161,37	20.470,42	0,00	0,00	0,00	187.301,74	72.581,47	-3.340,92	7.200,00	0,00	0,00	2.040,62	292.414,70	0,00
31909300 Indenizações e Restituições	80.296,91	7.445,14	72.858,08	35.924,75	88.856,75	1.380,44	0,00	22.545,19	34.986,40	58.064,02	11.871,62	518,03	414.747,33	0,00
31909400 Indenizações e Restituições Trabalhistas	1.255.728,46	1.052.588,71	1.116.312,18	828.595,48	124.641,85	1.188.592,35	957.545,89	1.071.474,36	1.537.847,23	1.415.787,04	757.361,53	857.636,67	12.164.111,75	0,00
31909600 Ressarcimento de Despesas Pessoal Requisitado	237.082,93	201.322,68	317.573,85	259.208,44	435.561,01	21.601,44	144.484,17	273.230,03	315.580,91	362.953,33	226.259,68	294.662,97	3.089.521,44	0,00
2 - Obrigações Patronais	**29.937.458,83**	**29.882.614,67**	**29.635.633,95**	**29.987.787,21**	**57.888.673,05**	**32.309.997,92**	**33.213.510,40**	**33.520.368,73**	**33.546.928,30**	**33.629.685,95**	**40.029.217,83**	**35.691.225,31**	**419.273.102,15**	**22.112,92**
31901300 Obrigações Patronais	3.844.991,91	4.151.637,35	3.814.439,02	4.048.803,16	8.084.187,45	3.559.476,63	4.251.316,07	4.436.994,34	4.761.411,68	4.626.312,74	4.037.143,66	5.544.286,72	55.161.000,73	22.112,92
31911300 Obrigações Patronais	25.679.041,86	25.317.552,26	25.407.769,87	25.525.558,99	49.391.060,54	28.269.778,50	28.548.769,68	28.575.699,09	28.274.342,66	28.495.697,91	35.484.398,87	29.627.612,34	358.597.282,57	0,00
31919200 Despesas de Exercícios Anteriores	413.425,06	413.425,06	413.425,06	413.425,06	413.425,06	480.742,79	413.424,65	507.675,30	511.173,96	507.675,30	507.675,30	519.326,25	5.514.818,85	0,00
0000000 Obrigações Patronais não passaram p/ Exe. Orç. LC 173 RPPS PP	0,00	0,00	0,00	0,00	0,00	0,00	0,00	0,00	0,00	0,00	0,00	0,00	0,00	0,00
31901309 Plano de Assistência Médica e/ou Odontologico.(-)	0,00	0,00	0,00	0,00	0,00	0,00	0,00	0,00	0,00	0,00	0,00	0,00	0,00	0,00
3 - Pessoal Inativos e Pensionistas	**28.958.152,70**	**29.430.314,31**	**27.348.612,71**	**27.386.529,57**	**45.281.850,90**	**27.047.130,18**	**28.468.397,97**	**27.574.378,51**	**28.452.950,60**	**29.415.525,38**	**37.592.261,74**	**39.783.052,73**	**376.739.157,30**	**0,00**
31900100 Aposentadorias, Reserva Remunerada e Reformas	26.371.887,13	26.796.449,38	24.930.347,10	24.969.337,32	41.309.583,31	24.564.337,40	26.005.581,38	25.115.548,56	25.886.743,94	26.781.032,74	34.318.849,79	36.945.898,67	343.995.596,72	0,00
31900300 Pensões	2.586.265,57	2.633.864,93	2.418.265,61	2.417.192,25	3.972.267,59	2.482.792,78	2.462.816,59	2.458.829,95	2.566.206,66	2.634.492,64	3.273.411,95	2.837.154,06	32.743.560,58	0,00
4 -Outras Despesas de Pessoal Deco.de Ct.Terceiriz.(§1º, art.18 da LRF)	**9.155.323,26**	**2.710.561,16**	**7.926.829,56**	**7.704.612,13**	**11.739.570,22**	**145.014,06**	**5.919.319,75**	**8.844.252,42**	**6.870.506,18**	**8.885.733,98**	**6.603.945,93**	**9.141.413,54**	**85.647.082,19**	**0,00**
DESPESAS NÃO COMPUTADAS (II)(§1º do art. 19 da LRF)	**23.573.188,51**	**24.472.774,53**	**26.236.186,80**	**29.039.735,39**	**40.181.812,10**	**28.129.217,92**	**33.094.385,41**	**30.543.248,95**	**29.752.104,31**	**31.986.292,30**	**28.174.756,99**	**35.298.823,24**	**369.105.562,59**	**0,00**
Indenização p/Demissão e Incentivos à Demissão Vol. e Dedu. Constitucionais	1.255.728,46	1.052.588,71	1.116.312,18	828.595,48	124.641,85	1.188.592,35	3.483.425,89	4.191.066,36	4.063.727,23	3.976.587,04	3.278.561,53	3.356.094,46	27.915.921,54	0,00
Decorrentes de Decisão Judicial	803.293,51	1.806.444,31	3.594.125,62	7.692.721,62	6.120.269,73	556.820,40	985.300,18	2.444.560,23	287.322,10	1.531.845,26	81.191,97	744.094,37	26.647.989,30	0,00
Despesas de Exercícios Anteriores de período ao da apuração	413.425,06	433.895,48	413.425,06	413.425,06	413.425,06	668.044,53	486.006,12	504.334,38	518.373,96	507.675,30	507.675,30	521.366,87	5.801.072,18	0,00
Inativos e Pensionistas com Recursos Vinculados	21.100.741,48	21.179.846,03	21.112.323,94	20.104.993,23	33.523.475,46	25.715.760,64	28.139.653,22	23.403.287,98	24.882.681,02	25.970.184,70	24.307.328,19	30.677.267,54	308.740.579,57	0,00
DESPESA LIQUIDA COM PESSOAL (IIII) = (I-II)	**100.193.402,56**	**94.308.817,01**	**94.237.866,92**	**96.587.726,71**	**170.515.201,29**	**84.067.992,27**	**88.820.560,59**	**94.810.353,31**	**94.598.774,52**	**98.552.252,23**	**132.713.190,32**	**111.998.789,99**	**1.252.781.891,58**	**166.608,07**

Especificação	ago/22	set/22	out/22	nov/22	dez/22	jan/23	fev/23	mar/23	abr/23	mai/23	jun/23	jul/23	TOTAL
Apuração despesas Inativos e Pensionsitas com Rec. Vinculados	**28.985.016,06**	**29.461.206,43**	**27.385.218,74**	**27.542.480,77**	**45.305.655,88**	**27.047.130,18**	**28.484.273,48**	**27.615.876,10**	**28.460.458,09**	**29.423.431,17**	**37.621.338,16**	**39.812.301,05**	**377.144.386,11**
31900100 Aposentadorias, Reserva Remunerada e Reformas	26.371.887,13	26.796.449,38	24.930.347,10	24.969.337,32	41.309.583,31	24.564.337,40	26.005.581,38	25.115.548,56	25.886.743,94	26.781.032,74	34.318.849,79	36.945.898,67	343.995.596,72
31900300 Pensões	2.586.265,57	2.633.864,93	2.418.265,61	2.417.192,25	3.972.267,59	2.482.792,78	2.462.816,59	2.458.829,95	2.566.206,66	2.634.492,64	3.273.411,95	2.837.154,06	32.743.560,58
31909100 Sentenças Judiciais	26.863,36	30.892,12	36.606,03	155.951,20	23.804,98	0,00	15.875,51	41.497,59	7.507,49	7.905,79	29.076,42	29.248,32	405.228,81
(-) APORTE FINANCEIRO	**7.884.274,58**	**8.281.360,40**	**6.272.894,80**	**7.437.487,54**	**11.782.180,42**	**1.331.369,54**	**344.620,26**	**4.212.588,12**	**3.577.777,09**	**3.453.246,47**	**13.314.009,97**	**511.997,35**	**68.403.806,54**
Inativos e Pensionistas com Recursos Vinculados	**21.100.741,48**	**21.179.846,03**	**21.112.323,94**	**20.104.993,23**	**33.523.475,46**	**25.715.760,64**	**28.139.653,22**	**23.403.287,98**	**24.882.681,00**	**25.970.184,70**	**24.307.328,19**	**39.300.303,70**	**308.740.579,57**

APURAÇÃO DO CUMPRIMENTO DO LIMITE LEGAL	VALOR	% SOBRE RCL AJUSTADA
RECEITA CORRENTE LÍQUIDADA - RCL (IV)	2.470.530.492,50	_
(-) Transferências obrigatórias da União relativas às emendas individuais (art.166-A,§1º da CF) (V)	6.065.014,00	
(-) Transferências obrigatórias da União relativas às emendas de bancada (art.166 §16 da CF) (VI)	17.895.697,38	
= RECEITA CORRENTE LÍQUIDA AJUSTADA PARA CÁLCULO DOS LIMITES DA DESPESA COM PESSOAL (VII)=(IV -V - VI)	**2.446.569.781,12**	
DESPESA TOTAL COM PESSOAL - DTP (VIII)) = (IIIa+IIIb)	**1.252.948.500,35**	**51,21%**
LIMITE MÁXIMO (IX) (Incisos I, II, III art. 20 da LRF)	**1.467.941.868,67**	60,00%
LIMITE PRUDENCIAL (X) = (0,95 X IX)(parágrafo único do art.22 da LRF)	**1.394.544.775,24**	57,00%
LIMITE ALERTA (XI) = (0,90 X IX)(inciso II do §1º do art.59 da LRF)	**1.321.147.681,80**	54,00%

FONTE: Sistema :Contabilis - Gestão Pública, Unidade Responsável: SEMFAZ/COGEOF/COOC. Emissão: 09/08/2023, às 17:30 Assinado Digitalmente

Assinado por 1 pessoa: ANTONIO SILVA ROCHA
Para verificar a validade das assinaturas, acesse https://aracaju.doc.br/validador/validar-documento e informe o código 603D0E-EF18-28E0

CIDADE DE
ARACAJU
SECRETARIA DA FAZENDA

Secretaria Municipal da Fazenda

Jeferson Dantas Passos

Elaboração: COGOEF - Coordenadoria Geral de Execução Financeira -SEMFAZ

ARACAJU, 09/08/2023

Assinado por 1 pessoa: ANTONIO SILVA ROCHA
Para verificar a validade das assinaturas, acesse https://aracaju.1doc.com.br/verificacao/603E-00EF-EF18-28E0 e informe o código 603E-00EF-EF18-28E0

VERIFICAÇÃO DAS ASSINATURAS

Código para verificação: 603E-00EF-EF18-28E0

Este documento foi assinado digitalmente pelos seguintes signatários nas datas indicadas:

ANTONIO SILVA ROCHA (CPF 171.XXX.XXX-72) em 09/08/2023 17:52:04 (GMT-03:00)
Papel: Parte
Emitido por: Sub-Autoridade Certificadora 1Doc (Assinatura 1Doc)

Para verificar a validade das assinaturas, acesse a Central de Verificação por meio do link:

https://aracaju.1doc.com.br/verificacao/603E-00EF-EF18-28E0