RREO - ARACAJU EM FOCO 2023

ARACAJU
Proteger a vida e cuidar da cidade

FEVEREIRO -2023

Assinado por 1 pessoa: ANTONIO SILVA ROCHA
Para verificar a validade das assinaturas, acesse https://aracaju.1doc.com.br/verificacao/AD0D-E885-E540-C866 e informe o código AD0D-E885-E540-C866

Apresentação

O Relatório Resumido da Execução Orçamentária (RREO) ajuda a compreender a situação do Município, com dados sobre a execução orçamentária da receita e da despesa.

A publicação do RREO é exigência da CF de 1988, em seu artigo 165, § 3º, e as normas para a sua elaboração e publicidade foram estabelecidas pela LRF.

O RREO ARACAJU EM FOCO é uma versão resumida do Relatório Resumido da Execução Orçamentária (RREO), com análise gráficas.

Aracaju, 23 de Março de 2022.

ARACAJU
Proteger a vida e cuidar da cidade

PREFEITO DE ARACAJU
Edvaldo Nogueira

SECRETÁRIO MUNICIPAL DA FAZENDA
Jeferson Dantas Passos

COORDENADORIA GERAL DE EXEC. O. FINANCEIRA
Antônio Silva Rocha

COORDENADORIA DE OPERAÇÕES CONTÁBEIS
Rafaela dos Santos Pereira

COORDENADORIA DE OPERAÇÕES BANCÁRIAS
Antônio Agripino de Carvalho Santos

COORDENADORIA DE ANALISE E LIQ. DE DESPESA
Evaldo José dos Santos

COORDENADORIA DE C. E GESTÃO DE SISTEMA
Antônio Marcos de Oliveira Dias

ASSESSORIA DE COMUNICAÇÃO
Luiza Carla Sampaio Ferreira

Assinado por 1 pessoa: ANTONIO SILVA ROCHA
Para verificar a validade das assinaturas, acesse https://aracaju.1doc.com.br/verificacao/AD0D-E885-E540-C866 e informe o código AD0D-E885-E540-C866

SUMÁRIO

	Página
1 - Painel	03-04
2 - Balanço Orçamentário Consolidado Sintético	05-06
3 - Despesa por Função	07-08
4 - Receita e Despesa Detalhada	09-13
5 - Demonstrativo da Receita Corrente Líquida	14-15
6 - Demonstrativo do RPPS	16
7 - Demonstrativo do Restos a Pagar	17
8 - Demonstrativo de Aplicação em Manutenção e Desenvolvimento do Ensino	18-19
9 - Demonstrativo de Aplicação em Ações e Serviços Públicos de Saúde	20-21
10 - Demonstrativo das Disponibilidades	22
11 - Evolução das Despesas com Pessoal	23
12 - Evolução do Crescimento da RCL e DTP em 12 meses	24
13 - Despesa com Pessoal por Função - Evolução 12 meses	25-26
14 - Evolução da Dívida Pública em 12 meses	27

ARACAJU
Proteger a vida e cuidar da cidade

Assinado por 1 pessoa: ANTONIO SILVA ROCHA
Para verificar a validade das assinaturas, acesse https://aracaju.1doc.com.br/verificacao/AD0D-E885-E540-C866 e informe o código AD0D-E885-E540-C866

PAINEL DO RREO ARACAJU EM FOCO

A publicação e apresentação do Relatório Resumido de Execução Orçamentária (RREO) estão previstas no artigo 165º da Constituição Federal. Neste painel podem ser encontradas informações correntes do RREO. A base de dados inclui informações dos exercícios de 2018 até o ano corrente.

Anexo 1
Port.STN 375/2020

Balanço Orçamentário
Receita Orçamentária

O Balanço Orçamentário sintetizado no gráfico abaixo fornece uma visão geral da execução orçamentária, demonstrando os valores previstos da receita corrente, capital e intraorçamentária, exercícios 2018-2023

Gráfico Receita 2018- 2023

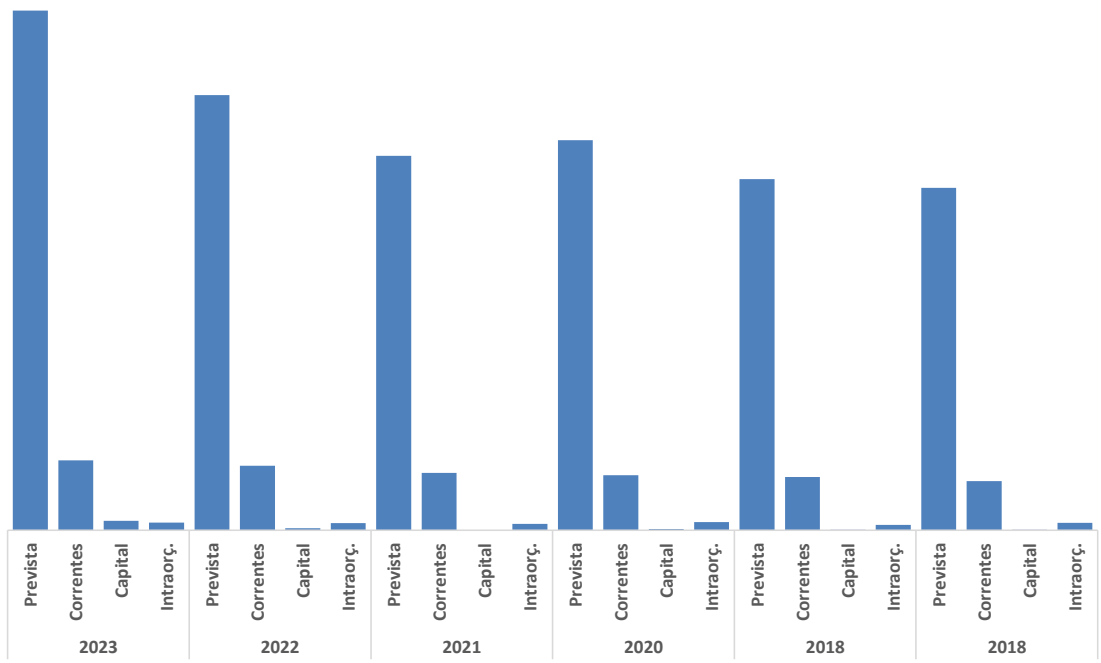

Ano	Período: Janeiro a Fevereiro/23		
	Orçamento	Valor Bi	% Rel.Prevista
2023	Prevista	3.527,6	**17%**
	Correntes	474,8	13%
	Capital	64,5	2%
	Intraorç.	51,6	1%
2022	Prevista	2.953,8	**17%**
	Correntes	437,3	15%
	Capital	13,1	0%
	Intraorç.	48,1	2%
2021	Prevista	2.540,4	**17%**
	Correntes	389,2	15%
	Capital	0,1	0%
	Intraorç.	43,3	2%
2020	Prevista	2.646,7	**16%**
	Correntes	373,1	14%
	Capital	8,1	0%
	Intraorç.	54,7	2%
2018	Prevista	2.382,8	**17%**
	Correntes	360,7	15%
	Capital	3,6	0%
	Intraorç.	35,8	2%
2018	Prevista	2.323,2	**17%**
	Correntes	333,5	14%
	Capital	3,2	0%
	Intraorç.	49,8	2%

Orçamento Público

Orçamento público é o instrumento utilizado pelo Governo Municipal para planejar a utilização do dinheiro arrecadado com os tributos (impostos, taxas, contribuições de melhoria, entre outros). Esse planejamento é essencial para oferecer serviços públicos adequados, além de especificar gastos e investimentos que foram priorizados pelos poderes.

Essa ferramenta estima tanto as receitas que o Governo espera arrecadar, quanto fixa as despesas a serem efetuadas com o dinheiro. Assim, as receitas são estimadas porque os tributos arrecadados (e outras fontes) podem sofrer variações ano a ano, enquanto as despesas são fixadas para garantir que o governo não gaste mais do que arrecada.

Orçamento da Receita

Receita pública é o dinheiro que o governo dispõe para manter sua estrutura e oferecer bens e serviços à sociedade, como hospitais, escolas, iluminação, saneamento, etc.

Categoria Econômica

Uma primeira e importante classificação é a Categoria da Receita, que pode ser corrente ou de capital.

Receita Corrente é formada pelos recursos arrecadados que, em geral, incrementam o patrimônio do Município como prestação de serviços, atividades industriais, e os impostos, taxas e contribuições que pagamos.

Receita de Capital quando os recursos são obtidos, por exemplo, através de empréstimos e da venda do patrimônio público.

Fonte: Relatório Resumido de Execução Orçamentária - RREO
Anexo 1 - Balanço Orçamentário

Assinado por 1 pessoa: ANTONIO SILVA ROCHA
Para verificar a validade das assinaturas, acesse https://aracaju.1doc.com.br/verificacao/AD0D-E885-E540-C866 e informe o código AD0D-E885-E540-C866

PAINEL DO RREO ARACAJU EM FOCO

A publicação e apresentação do Relatório Resumido de Execução Orçamentária (RREO) estão previstas no artigo 165º da Constituição Federal. Neste painel podem ser encontradas informações correntes do RREO. A base de dados inclui informações dos exercícios 2018-2023.

Anexo 1
Port.STN 375/2020

Balanço Orçamentário
Despesa Orçamentária

O Balanço Orçamentário sintetizado no gráfico abaixo fornece uma visão geral da execução orçamentária, demonstrando os valores autorizados pelo orçamento, as despesas empenhadas, liquidadas e as pagas, segundo a classificação por grupo de natureza da despesa.

Gráfico Despesa 2018- 2023

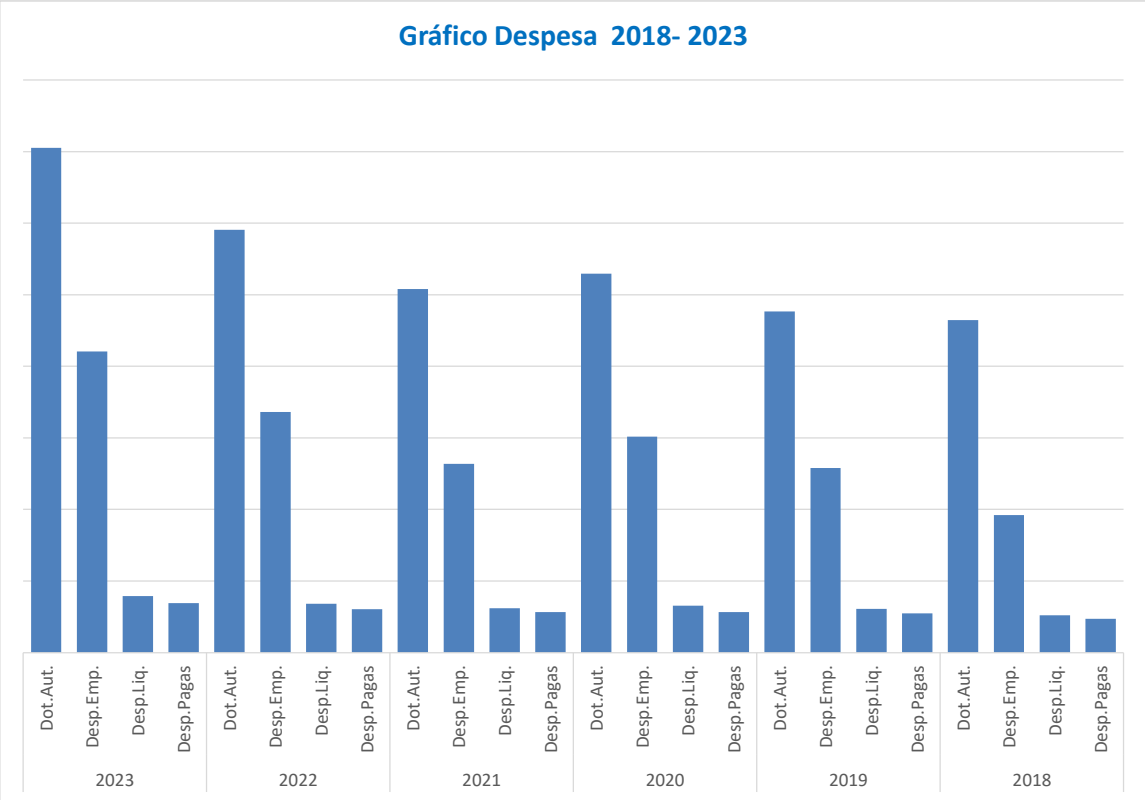

Ano	Período: Janeiro a Fevereiro/23		
	Orçamento	Valor Bi	% Rel.Dot.At
2023	Dot.Aut.	3.527,6	**60%**
	Desp.Emp.	2.104,9	60%
	Desp.Liq.	395,9	11%
	Desp.Pagas	345,3	10%
2022	Dot.Aut.	2.953,8	**57%**
	Desp.Emp.	1.681,2	57%
	Desp.Liq.	341,2	12%
	Desp.Pagas	303,9	10%
2021	Dot.Aut.	2.540,4	**52%**
	Desp.Emp.	1.319,4	52%
	Desp.Liq.	310,8	12%
	Desp.Pagas	284,0	11%
2020	Dot.Aut.	2.646,7	**57%**
	Desp.Emp.	1.509,6	57%
	Desp.Liq.	327,3	12%
	Desp.Pagas	283,2	11%
2019	Dot.Aut.	2.382,8	**54%**
	Desp.Emp.	1.289,1	54%
	Desp.Liq.	305,9	13%
	Desp.Pagas	274,2	12%
2018	Dot.Aut.	2.323,2	**41%**
	Desp.Emp.	961,0	41%
	Desp.Liq.	260,2	11%
	Desp.Pagas	236,6	10%

Dotação Atualizada
Representa a autorização total concedida pela Lei Orçamentária e pelos Créditos Adicionais.

Empenhado
Valores do orçamento que já foram comprometidos com determinado gasto. Primeira fase da execução orçamentária da despesa.

Despesas Liquidadas
É a fase entre o empenhado e o pagamento. Nesta fase, é feito o reconhecimento do direito do fornecedor do bem ou serviço, surgindo uma obrigação para o Município.

Pago
Valores já desembolsados para pagamento dos fornecedores e de bens e serviços. É a fase que se encerra a execução orçamentária da despesa.

Fonte: Relatório Resumido de Execução Orçamentária - RREO
Anexo 1 - Balanço Orçamentário

Assinado por 1 pessoa: ANTONIO SILVA ROCHA
Para verificar a validade das assinaturas, acesse https://aracaju.1doc.com.br/verificacao/AD0D-E885-E540-C866 e informe o código AD0D-E885-E540-C866

PREFEITURA MUNICIPAL DE ARACAJU
SECRETARIA MUNICIPAL DA FAZENDA

ANEXO 1 PORTARIA STN 375/2020

Balanço Orçamentário Sintético

RELATÓRIO RESUMIDO DE EXECUÇÃO ORÇAMENTÁRIA - ARACAJU EM FOCO

O Balanço Orçamentário, sintetizado no quadro abaixo, fornece uma visão geral da execução orçamentária , demonstrando os valores previstos e autorizados pelo orçamento, as receitas, as despesas empenhadas, liquidadas e pagas, segundo a classificação por grupos de natureza:

RREO - Anexo 1 (LRF, Art. 52, inciso I, alíneas "a" e "b" do inciso II e §1º) — Em Reais

RECEITAS	PREVISÃO INICIAL	PREVISÃO ATUALIZADA (a)	RECEITAS REALIZADAS: FEVEREIRO (b)	% (b/a)	NO EXERCÍCIO (c)	% (c/a)	SALDO (a-c)
RECEITAS (EXCETO INTRAORÇAMENTÁRIAS) (I)	**3.107.099**	**3.107.099**	**336.625**	**10,83%**	**539.419**	**17,36%**	**2.567.680**
RECEITAS CORRENTES	**2.647.817**	**2.647.817**	**272.333**	**10,29%**	**474.935**	**17,94%**	**2.172.882**
IMPOSTOS, TAXAS E CONTRIBUIÇÕES DE MELHORIA	943.853	943.853	140.098	14,84%	216.349	22,92%	**727.504**
CONTRIBUIÇÕES	93.897	93.897	5.988	6,38%	11.165	11,89%	**82.732**
RECEITA PATRIMONIAL	74.169	74.169	3.175	4,28%	8.841	11,92%	**65.328**
RECEITA DE SERVIÇOS	10.000	10.000	911	9,11%	2.037	20,37%	**7.963**
TRANSFERÊNCIAS CORRENTES	1.475.998	1.475.998	120.115	8,14%	232.425	15,75%	**1.243.573**
OUTRAS RECEITAS CORRENTES	49.900	49.900	2.046	4,10%	4.118	8,25%	**45.782**
RECEITAS DE CAPITAL	**459.282**	**459.282**	**64.292**	**14,00%**	**64.484**	**14,04%**	**394.798**
RECEITAS (INTRAORÇAMENTÁRIAS) (II)	**420.553**	**420.553**	**26.211**	**6,23%**	**51.570**	12,26%	**368.983**
TOTAL DAS RECEITAS (III) = (I + II)	**3.527.652**	**3.527.652**	**362.836**	**10,29%**	**590.989**	**16,75%**	**2.936.663**
DÉFICIT (IV)[1]					**0,00**		
Superavit Financeiro Utilizado para Crédito Adicionais		**59.226**			**59.226**		

DESPESAS	DOTAÇÃO INICIAL (d)	DOTAÇÃO ATUALIZADA (e)	DESPESAS EMPENHADAS: FEVEREIRO	DESPESAS EMPENHADAS: NO EXERCÍCIO (f)	SALDO (g) = (e-f)	DESPESAS LIQUIDADAS: FEVEREIRO	DESPESAS LIQUIDADAS: NO EXERCÍCIO (h)	SALDO (i) = (e-h)	DESPESAS PAGAS NO EXERCÍCIO (j)	INSCRITAS EM RESTOS A PAGAR NÃO PROCESSADOS (k)
DESPESAS (EXCETO INTRAORÇAMENTÁRIAS) (V)	**3.019.586**	**3.090.024**	**142.588**	**1.803.741**	**1.286.283**	**183.182**	**337.325**	**2.752.699**	**292.735**	**0**
DESPESAS CORRENTES	2.371.069	2.353.699	126.975	1.629.247	724.452	170.211	316.696	2.037.003	277.026	**0**
DESPESAS DE CAPITAL	648.517	736.325	15.613	174.494	561.831	12.971	20.629	**715.696**	15.709	**0**
RESERVA DE CONTINGÊNCIA	28.381	25.908			**25.908**			**25.908**		
DESPESAS (INTRAORÇAMENTÁRIAS) (VI)	**383.388**	**374.648**	**3.806**	**301.144**	**73.504**	**29.442**	**58.611**	**316.037**	**52.546**	**0**
TOTAL DAS DESPESAS (VII) = (V + VI)	**3.431.355**	**3.490.580**	**146.394**	**2.104.885**	**1.385.695**	**212.624**	**395.936**	**3.094.644**	**345.281**	**0**
SUPERÁVIT (VIII)							**195.053**			
TOTAL COM SUPERÁVIT (XI) = (VII + VIII)	**3.431.355**	**3.490.580**	**146.394**	**2.104.885**		**212.624**	**590.989**		**345.281**	**0**
RESERVAS DO RPPS	**96.297**	**96.297**			**96.297**			**96.297**		

FONTE: SEMFAZ-COGOEF

EMISSÃO: 23/03/2023 11H55

Assinado por 1 pessoa: ANTONIO SILVA ROCHA
Para verificar a validade das assinaturas, acesse https://aracaju.1doc.com.br/verificacao/AD0D-E885-E540-C866 e informe o código AD0D-E885-E540-C866

Gráfico Receita Jan-Fev 2023

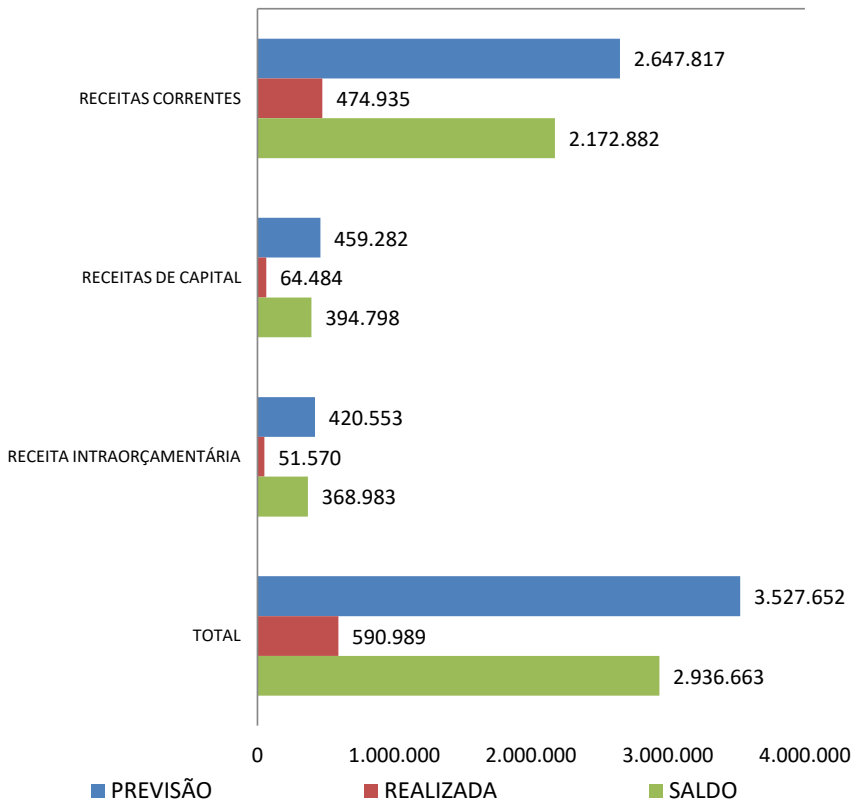

Gráfico Despesa Jan-Fev 2023

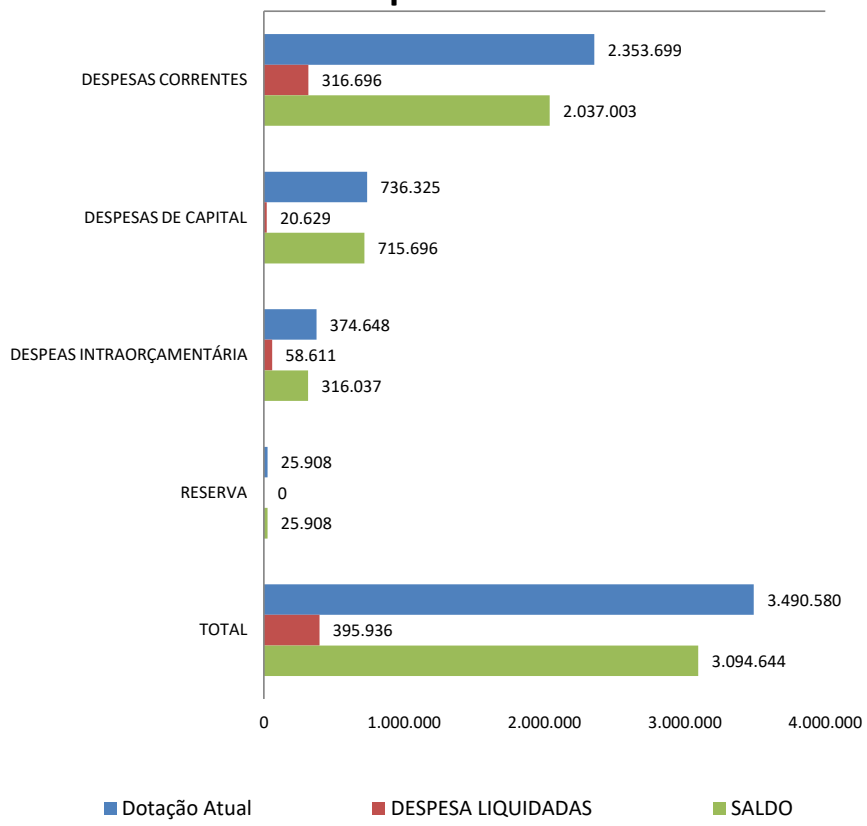

FONTE: SEMFAZ-COGOEF

EMISSÃO: 23/03/2023 11H55

Assinado por 1 pessoa: ANTONIO SILVA ROCHA
Para verificar a validade das assinaturas, acesse https://aracaju.1doc.com.br/verificacao/AD0D-E885-E540-C866 e informe o código AD0D-E885-E540-C866

Despesa Orçamentária por Função

O Demonstrativo da Despesa Orçamentária por Função expressa o maior nível de agregação das ações da administração pública, nas diversas áreas de despesas que competem ao setor público. O quadro a seguir demonstra a execução realizada pela Prefeitura nas funções de governo:

RREO - Anexo 2 (LRF, Art. 52, inciso II, alínea "c") Em Reais

FUNÇÃO/SUBFUNÇÃO	DOTAÇÃO INICIAL	DOTAÇÃO ATUALIZADA (a)	DESPESAS EMPENHADAS			SALDO (c) = (a-b)	DESPESAS LIQUIDADAS			SALDO (e) = (a-d)	INSCRITAS EM RESTOS A PAGAR NÃO PROCESSADOS[1] (f)
			FEVEREIRO	No Exercício (b)	% (b/total b)		FEVEREIRO	No Exercício (d)	% (d/total d)		
LEGISLATIVA	83.000	83.000	3.245	26.860	1%	56.140,00	6.163	11.049	3%	71.951,00	0
ADMINISTRAÇÃO	496.450	497.273	10.937	330.749	16%	166.524,00	40.417	72.650	18%	424.623,00	0
SEGURANÇA PÚBLICA	1.914	1.914	3	115	0%	1.799,00	8	8	0%	1.906,00	0
ASSISTÊNCIA SOCIAL	104.737	105.136	658	66.825	3%	38.311,00	5.856	10.767	3%	94.369,00	0
PREVIDÊNCIA SOCIAL	387.204	387.194	39	371.241	18%	15.953,00	29.188	57.077	*14%*	330.117,00	0
SAÚDE	734.212	736.685	54.559	550.747	26%	185.938,00	55.717	99.214	25%	637.471,00	0
TRABALHO	8.820	8.820	252	4.613	0%	4.207,00	637	1.089	0%	7.731,00	0
EDUCAÇÃO	608.730	608.730	12.017	355.875	17%	252.855,00	34.558	61.708	16%	547.022,00	0
CULTURA	16.568	16.568	530	900	0%	15.668,00	772	780	0%	15.788,00	0
DIREITOS DA CIDADANIA	3.724	3.325	1	94	0%	3.231,00	16	29	0%	3.296,00	0
URBANISMO	399.549	461.983	25.727	99.520	5%	362.463,00	10.693	22.416	6%	439.567,00	0
HABITAÇÃO	105.645	103.227	2.428	73.976	4%	29.251,00	3.627	3.890	1%	99.337,00	0
SANEAMENTO	59.719	58.075	1.286	8.046	0%	50.029,00	1.297	1.406	0%	56.669,00	0
GESTÃO AMBIENTAL	151.545	151.723	30.863	111.838	5%	39.885,00	12.472	33.588	8%	118.135,00	0
CIÊNCIA E TECNOLOGIA	300	300	0	50	0%	250,00	25	25	0%	275,00	0
INDÚSTRIA	100	100	0	0	0%	100,00	0	0	0%	100,00	0
COMÉRCIO E SERVIÇOS	27.002	26.954	305	1.826	0%	25.128,00	144	375	0%	26.579,00	0
COMUNICAÇÃO	200	100	0	0	0%	100,00	0	0	0%	100,00	0
ENERGIA	39.450	39.450	489	13.897	1%	25.553,00	2.140	3.348	1%	36.102,00	0
TRANSPORTE	86.139	86.139	1.383	54.286	3%	31.853,00	4.362	8.128	2%	78.011,00	0
DESPORTO E LAZER	11.875	11.875	470	5.579	0%	6.296,00	552	906	0%	10.969,00	0
ENCARGOS ESPECIAIS	76.091	76.101	1.202	27.847	1%	48.254,00	3.980	7.483	2%	68.618,00	0
RESERVA DE CONTINGÊNCIA	124.678	122.205	0	0		**122.205,00**	0	0		122.205,00	
TOTAL	**3.527.652**	**3.586.877**	**146.394**	**2.104.884**	**100,00%**	**1.481.993**	**212.624**	**395.936**	**100,00%**	**3.190.941**	**0**

FONTE: SEMFAZ-COGOEF

EMISSÃO: 23/03/2024 11H55

Assinado por 1 pessoa: ANTONIO SILVA ROCHA
Para verificar a validade das assinaturas, acesse https://aracaju.1doc.com.br/verificacao/AD0D-E885-E540-C866 e informe o código AD0D-E885-E540-C866

ANEXO 2 PORTARIA STN 375/2020

Gráfico das Despesas por Função

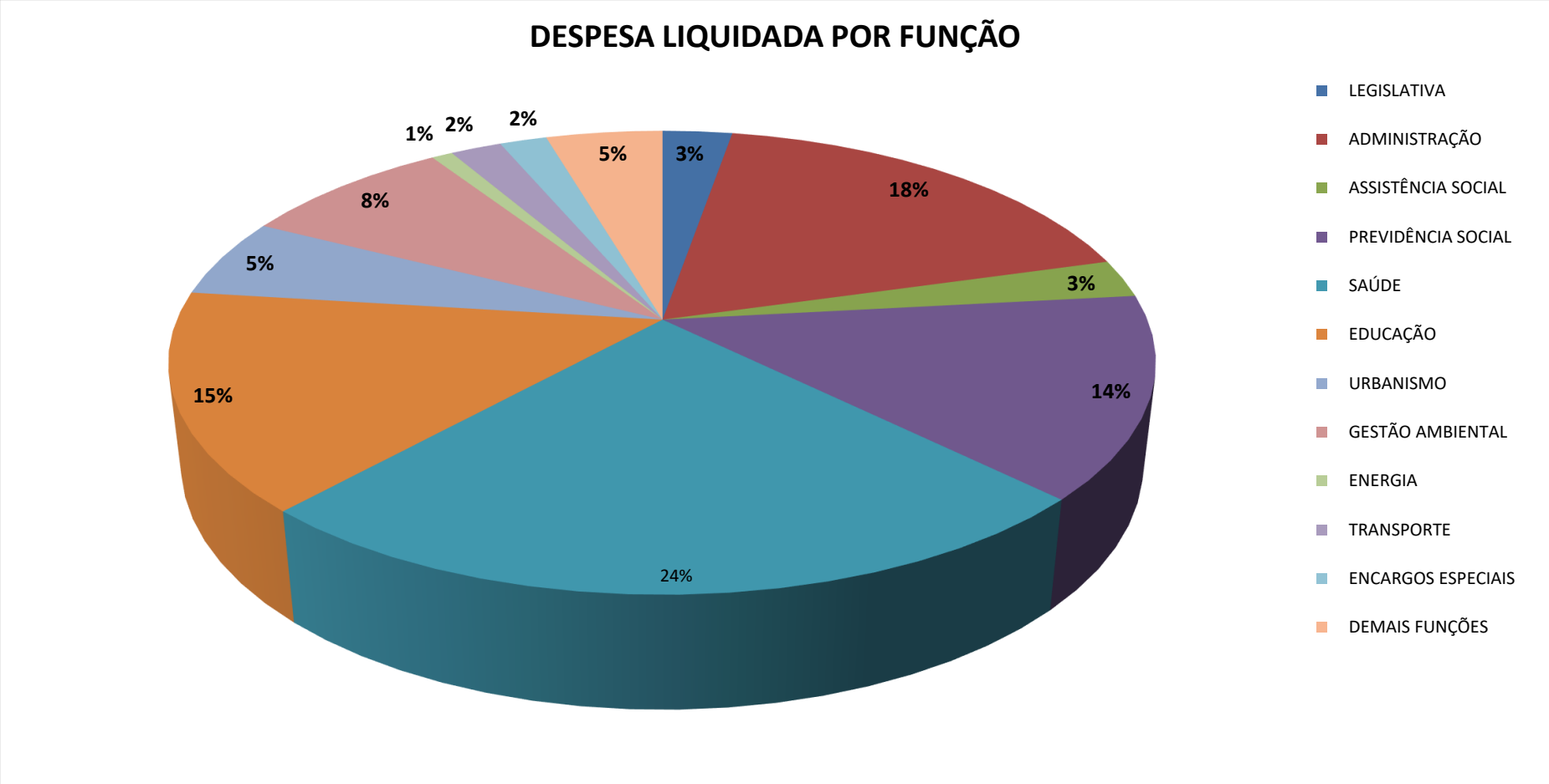

FONTE: SEMFAZ-COGOEF

Assinado por 1 pessoa: ANTONIO SILVA ROCHA
Para verificar a validade das assinaturas, acesse https://aracaju.1doc.com.br/verificacao/AD0D-E885-E540-C866 e informe o código AD0D-E885-E540-C866

Anexo 1 - Lei Federal 4.320/64

RECEITA DETALHADA

A Lei Federal nº 4.320/64, em seu artigo 11, classifica a receita orçamentária em duas categorias econômicas: Receitas Correntes e Receitas de Capital. São instrumentos de financiamento dos programas e ações orçamentárias, a fim de se atingir as finalidades públicas.

Valores em R$

ESPECIFICAÇÃO	2022			2023			% VARIAÇÃO NOMINAL			LOA 2023		
RECEITAS	jan/22	fev/22	ANUAL	jan/23	fev/23	ANUAL	JAN/23 FEV/23	FEV/22 FEV/23	ANUAL	PREVISTO	% REALIZ.	%PARTC.
	(a)	(b)	©	(d)	(e)	(f)	(g)=(e/d)	(h)=(e/b)	(i)=(f/c)	(j)	(l)=(j/f)	(m)=(f/100%)
RECEITAS CORRENTES	**250.731**	**218.002**	**468.735**	**219.965**	**291.029**	**511.015**	**32%**	**33%**	**9%**	**2.840.532**	**18%**	**86%**
IMPOSTOS, TAXAS E CONTRIBUIÇÕES DE MELHORIA	**128.107**	**64.117**	**192.223**	**76.320**	**140.130**	**216.450**	**84%**	**119%**	**13%**	**944.397**	**23%**	**37%**
ISS	29.418	29.790	59.208	32.361	30.671	63.032	-5%	3%	6%	426.526	15%	**11%**
IPTU	92.581	24.013	116.595	35.316	98.473	133.789	179%	310%	15%	313.286	43%	**23%**
IRRF	2.009	5.407	7.416	2.339	5.315	7.654	127%	-2%	3%	102.647	7%	**1%**
ITBI	2.874	2.740	5.614	4.897	3.845	8.742	-21%	40%	56%	56.164	16%	**1%**
TAXAS	1.225	2.167	3.390	1.407	1.826	3.233	30%	-16%	-5%	45.774	7%	**1%**
CONTRIBUIÇÕES	**5.860**	**6.945**	**12.806**	**5.177**	**5.987**	**11.165**	**16%**	**-14%**	**-13%**	**93.897**	**12%**	**2%**
PATRIMONIAL	**2.187**	**7.559**	**9.746**	**5.667**	**3.175**	**8.842**	**-44%**	**-58%**	**-9%**	**74.169**	**12%**	**1%**
SERVIÇOS	**708**	**982**	**1.690**	**1.126**	**911**	**2.037**	**0%**	**0%**	**21%**	**10.000**	**20%**	**0%**
TRANSFERÊNCIAS CORRENTES	**112.060**	**136.875**	**248.936**	**129.603**	**138.780**	**268.402**	**7%**	**1%**	**8%**	**1.668.165**	**16%**	**45%**
TRANSFERÊNCIAS DA UNIÃO E DE SUAS ENTIDADES	**60.574**	**78.801**	**139.375**	**68.648**	**80.425**	**149.074**	**17%**	**2%**	**7%**	**970.551**	**15%**	**25%**
FPM	41.114	57.391	98.505	47.534	62.143	109.677	31%	8%	11%	599.482	18%	**19%**
ROYALTIES ANP	1.104	1.015	2.118	1.205	1.139	2.344	-5%	12%	11%	34.460	7%	**0%**
ROYALTIES ESTADO	222	207	430	143	113	256	-21%	-45%	-40%	6.392	4%	**0%**
CIDE	122	0	122	2	0	2	0%	0%	-98%	1.345	0%	**0%**
SUS	17.522	19.715	37.237	18.276	15.701	33.977	-14%	-20%	-9%	239.405	14%	**6%**
FNDE	451	350	800	521	352	873	-32%	1%	9%	8.942	10%	**0%**
FNAS	0	0	0	0	803	803	0%	0%	0%	11.345	7%	**0%**
CONVÊNIOS	0	84	84	0	0	0	0%	0%	-100%	41.350	0%	**0%**
DEMAIS	39	39	79	967	174	1.142	-82%	346%	1346%	27.830	4%	**0%**
TRANSFERÊNCIAS DOS ESTADOS E SUAS ENTIDADES	**36.142**	**38.713**	**74.855**	**44.345**	**37.531**	**81.877**	**-15%**	**-3%**	**9%**	**503.042**	**16%**	**14%**
ICMS	24.077	24.648	48.725	31.901	24.345	56.246	-24%	-1%	15%	315.000	18%	**10%**
IPVA	5.219	5.026	10.246	7.626	7.461	15.088	-2%	48%	47%	105.700	14%	**3%**
IPI- EXPORTAÇÃO	9	8	16	14	11	25	-21%	38%	56%	95	26%	**0%**
SUS	6.837	8.934	15.771	4.803	5.714	10.517	19%	-36%	-33%	80.690	13%	**2%**
DEMAIS	0	97	97	1	0	1	-100%	-100%	-99%	1.557	0%	**0%**
TRANSF. DE OUT. INSTITUIÇÕES PÚBLICAS - FUNDEB	**15.330**	**19.173**	**34.503**	**16.600**	**20.768**	**37.368**	**25%**	**8%**	**8%**	**192.367**	**19%**	**6%**
TRANSFERÊNCIAS DE PESSOA FÍSICA E PRIVADA	**14**	**188**	**203**	**10**	**56**	**83**	**0%**	**-70%**	**-59%**	**2.205**	**4%**	**0%**
OUTRAS RECEITAS CORRENTES	**1.809**	**1.524**	**3.334**	**2.072**	**2.046**	**4.119**	**-1%**	**34%**	**24%**	**49.904**	**8%**	**1%**
RECEITAS DE CAPITAL	**4.470**	**8.611**	**13.081**	**192**	**64.292**	**64.484**	**33385%**	**647%**	**393%**	**459.282**	**14%**	**11%**
RECEITAS INTRAORÇAMENTÁRIAS	**25.159**	**22.964**	**48.121**	**25.359**	**26.211**	**51.570**	**3%**	**14%**	**7%**	**420.553**	**12%**	**9%**
DEDUÇÃO DA RECEITA	**-14.064**	**-17.367**	**-31.431**	-17.362	-18.697	-36.080	**8%**	**8%**	**15%**	**-192.715**	19%	**-6%**
TOTAL DA RECEITA	**266.296**	**232.210**	**498.506**	**228.154**	**362.835**	**590.989**	**59%**	**56%**	**19%**	**3.527.652**	**17%**	**100%**

FONTE: SEMFAZ-COGOEF

EMISSÃO: 23/03/2024 11H55

Assinado por 1 pessoa: ANTONIO SILVA ROCHA
Para verificar a validade das assinaturas, acesse https://aracaju.1doc.com.br/verificacao/AD0D-E885-E540-C866 e informe o código AD0D-E885-E540-C866

Anexo 1 - Lei Federal 4.320/64

GRÁFICO

O gráfico representa a participação das Receitas Próprias do Município e as Transferências Correntes Constitucionais , que demonstram o grau de dependência financeira do Município, no acumulado do exercício de 2023. As Receitas Próprias representaram 54% e as Transferências Correntes 46%.

Especificação	Valor Mi	PARTICIPAÇÃO%
RECEITA PRÓPRIA	**220.569**	**54%**
ISS	63.032	16%
IPTU	133.789	33%
IRRF	7.654	2%
ITBI	8.742	2%
TAXAS	3.233	1%
OUTRAS RECEITAS CORRENTES	4.119	1%
TRANSFERÊNCIAS CORRENTES	**184.780**	**46%**
FPM	109.677	27%
ROYALTIES ANP	2.344	1%
ROYALTIES ESTADO	256	22%
CIDE	2	0%
DEMAIS	1.142	0%
ICMS	56.246	14%
IPVA	15.088	4%
IPI- EXPORTAÇÃO	25	0%
TOTAL	**405.349**	**100%**

FONTE: SEMFAZ-COGOEF

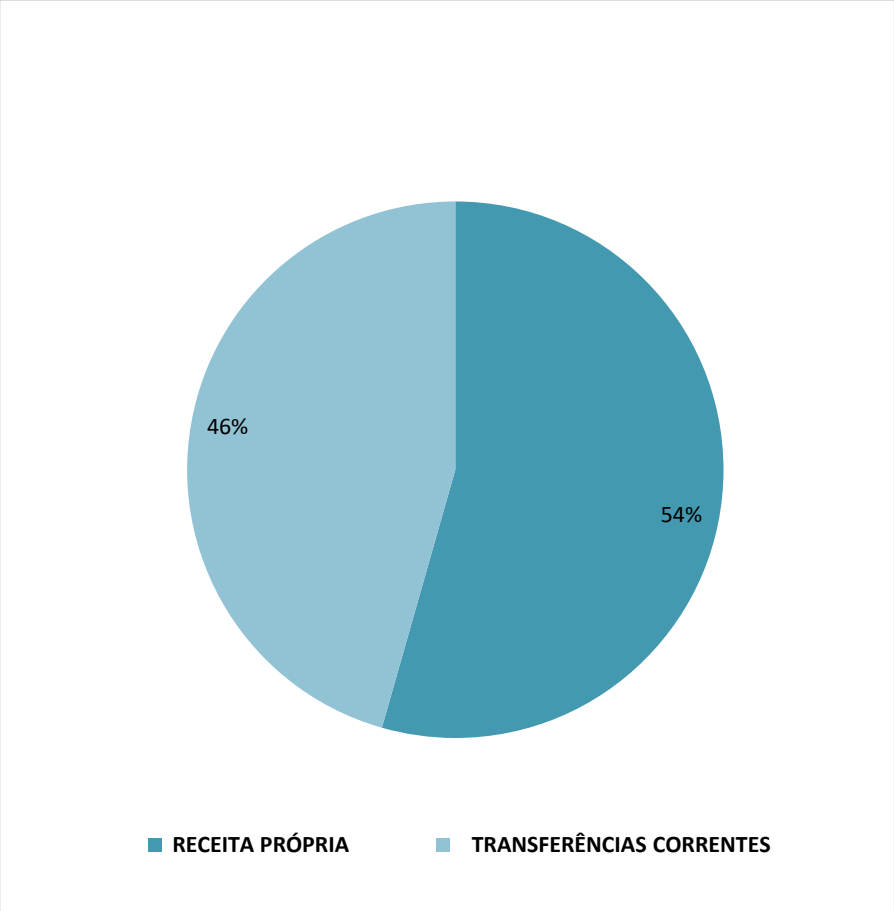

Assinado por 1 pessoa: ANTONIO SILVA ROCHA
Para verificar a validade das assinaturas, acesse https://aracaju.1doc.com.br/verificacao/AD0D-E885-E540-C866 e informe o código AD0D-E885-E540-C866

Anexo 1 - Lei Federal 4.320/64

GRÁFICO

O gráfico a seguir representa a evolução do grau de dependência financeira do Município, ou seja, o quanto as receitas próprias representam do total da receita arrecadada no comparativo com as Transferências Correntes:

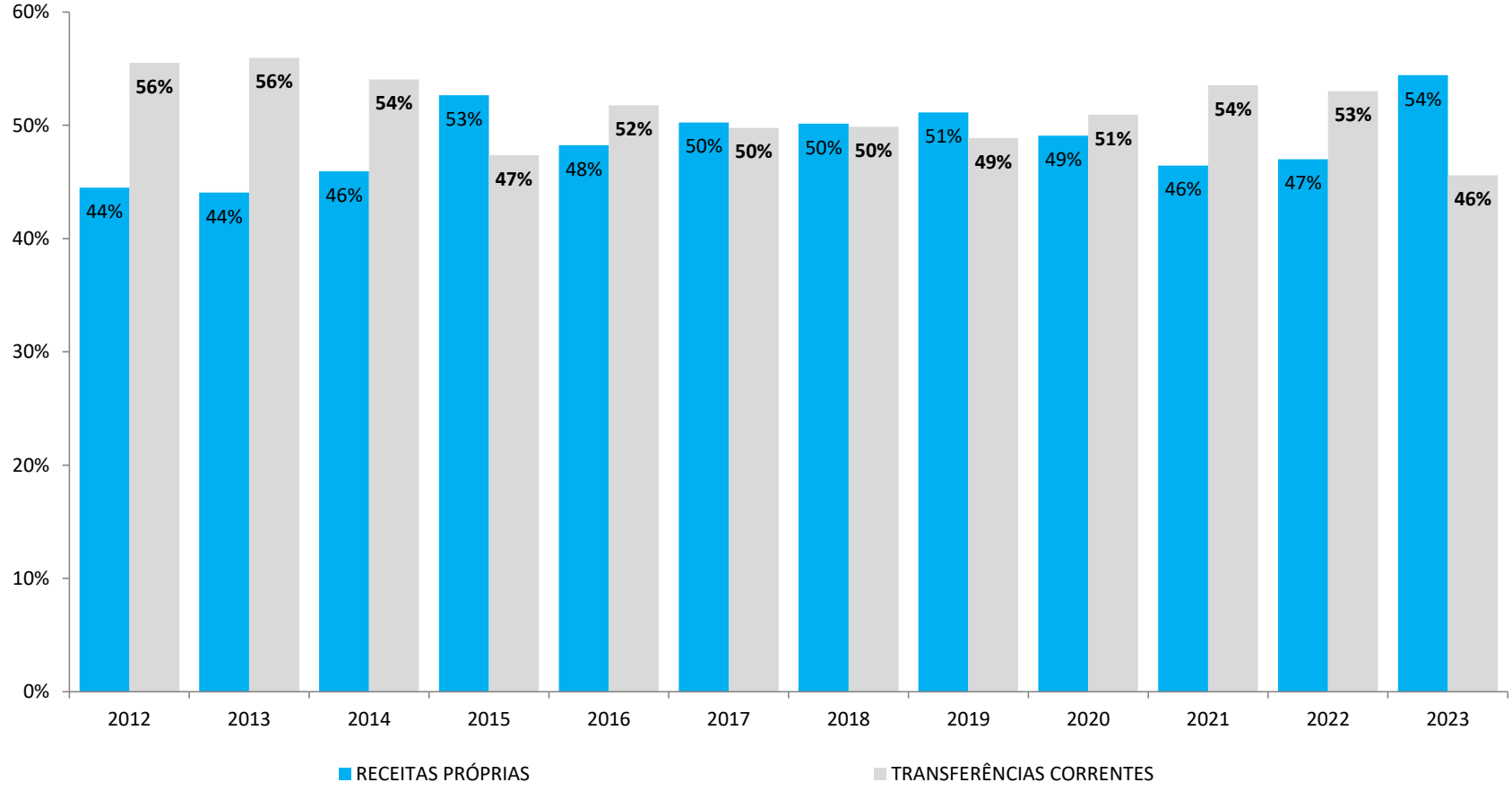

ESPECIFICAÇÃO	2012	2013	2014	2015	2016	2017	2018	2019	2020	2021	2022	2023
RECEITAS PRÓPRIAS	44%	44%	46%	53%	48%	50%	50%	51%	49%	46%	47%	54%
TRANSFERÊNCIAS CORRENTES	56%	56%	54%	47%	52%	50%	50%	49%	51%	54%	53%	46%

* Receitas Próprias (IPTU, ISS, ITBI, IRRF, TAXAS e Outras Receitas Correntes)

* Transferências Correntes (FPM, ITR, LK AFM, ROYALTIES , CIDE, ICMS, IPVA E IPI-EXPORTAÇÕES)

FONTE:SEMFAZ-COGOEF

Assinado por 1 pessoa: ANTONIO SILVA ROCHA
Para verificar a validade das assinaturas, acesse https://aracaju.1doc.com.br/verificacao/AD0D-E885-E540-C866 e informe o código AD0D-E885-E540-C866

PREFEITURA MUNICIPAL DE ARACAJU
SECRETARIA MUNICIPAL DA FAZENDA

Anexo 2 - Lei Federal 4.320/64 | **DESPESA DETALHADA**

RELATÓRIO RESUMIDO DE EXECUÇÃO ORÇAMENTÁRIA - ARACAJU EM FOCO

A Despesa Orçamentária, assim como a Receita Orçamentária, é classificada em duas categorias econômicas. Despesas Correntes: Classificam-se nesta categoria todas as despesas que não contribuem, diretamente, para a formação ou aquisição de um bem de capital. Despesas de Capital: Classificam-se nesta categoria aquelas despesas que contribuem, diretamente, para a formação ou aquisição de um bem de capital.

ESPECIFICAÇÃO	2022			2023			% VARIAÇÃO NOMINAL			LOA 2023		
DESPESAS	jan/22	fev/22	ANUAL	jan/23	fev/23	ANUAL	JAN/23 FEV/23	JAN/22 JAN/23	ANUAL	DOTAÇÃO ATUAL	% REALIZ.	%PARTC.
	(b)	(b)	©	(d)	(e)	(f)	(g)=(e/d)	(h)=(e/b)	(i)=(f/c)	(j)	(l)=(j/f)	(m)=(f/100%)
DESPESAS CORRENTES	**151.694**	**177.328**	**329.022**	**175.496**	**199.496**	**374.992**	**14%**	**13%**	**14%**	**2.717.103**	**14%**	**95%**
PESSOAL E ENCARGOS SOCIAIS	**93.835**	**99.018**	**192.853**	**112.142**	**116.183**	**228.325**	**4%**	**17%**	**18%**	**1.526.812**	**15%**	**58%**
Aposentadorias, Reserva Remun. e Reformas	22.631	23.047	45.678	24.564	26.005	50.570	6%	13%	11%	343.210	15%	13%
Pensões	2.640	2.286	4.926	2.483	2.463	4.946	-1%	8%	0%	33.974	15%	1%
Contratação por Tempo Determinado	2.866	2.919	5.785	5.587	5.669	11.255	1%	94%	95%	47.693	24%	3%
Vencimentos e Vantagens Fixas Pessoal Civil	36.888	37.053	73.941	44.276	45.825	90.102	3%	24%	22%	643.339	14%	23%
Obrigações Patronais	3.083	3.440	6.523	3.538	4.179	7.716	18%	21%	18%	44.233	17%	2%
Outras Despesas Variáveis - Pessoal Civil	788	706	1.494	793	703	1.495	-11%	0%	0%	13.732	11%	0%
Sentenças Judiciais	67	2.403	2.471	557	1.001	1.558	80%	-58%	-37%	16.144	10%	0%
Obrigações Patronais - Intra.	24.540	24.474	49.014	28.750	28.962	57.713	1%	18%	18%	358.323	16%	15%
Demais despesas	332	2.690	3.021	1.594	1.376	2.970	-14%	-49%	-2%	26.164	11%	1%
JUROS E ENCARGOS DA DÍVIDA	**1.326**	**1.331**	**2.657**	**1.649**	**1.626**	**3.275**	**-1%**	**22%**	**23%**	**28.195**	**12%**	**1%**
OUTRAS DESPESAS CORRENTES	**56.533**	**76.979**	**133.512**	**61.705**	**81.687**	**143.392**	**32%**	**6%**	**7%**	**1.162.096**	**12%**	**36%**
Transferência a Inst. Privadas S/Fin. Lucrativos	0	261	261	217	7.127	7.343	3184%	0%	0%	44.417	17%	2%
Execução de Contrato de PPP	746	69	847	17	978	978	0%	0%	0%	6.500	15%	0%
Material de Consumo	737	3.294	4.028	1.678	6.512	8.190	288%	98%	103%	90.940	9%	2%
Outras Despesas de Pessoal Dec. De Ct Terceriz.	0	3.949	3.949	141	5.919	6.060	4098%	0%	0%	83.172	7%	2%
Outros Serviços de Terceiro - Pessoal Física	443	578	1.022	520	816	1.336	57%	41%	31%	17.139	8%	0%
Outros Serviços de Terceiro - Pessoal Jurídica	1.845	26.738	28.584	3.884	40.133	44.017	933%	50%	54%	611.718	7%	11%
Outros Serviços de Tec.da Inf. e Comunicação PJ	34	1.275	1.310	212	2.427	2.639	1045%	90%	101%	35.695	7%	1%
Obrigações Tributárias e Contributivas	851	3.101	3.952	1.268	2.910	4.179	129%	-6%	6%	27.332	15%	1%
Despesas de Exercícios Anteriores	50.439	33.996	84.435	50.832	10.064	60.896	-80%	-70%	-28%	102.701	59%	15%
Demais Despesas	1.438	3.718	5.124	2.936	4.801	7.754	64%	29%	51%	142.482	5%	2%
DESPESAS DE CAPITAL	**6.070**	**6.154**	**12.224**	**7.816**	**13.128**	**20.944**	68%	**113%**	**71%**	**688.344**	3%	**5%**
INVESTIMENTOS	**4.799**	**4.881**	**9.680**	**6.394**	**11.703**	**18.096**	83%	**140%**	**87%**	**674.208**	3%	**5%**
Obras e Instalações	3.450	2.663	6.113	514	8.267	8.781	1508%	210%	44%	473.083	2%	2%
Equipamentos e Material Permanente	17	175	191	0	1.622	1.622	#DIV/0!	827%	749%	89.098	2%	0%
Demais Despesas	1.332	2.043	3.376	5.880	1.814	7.693	-69%	-11%	128%	101.017	8%	2%
Outros Serviços Terceiros PJ -Intra	0	0	0	0	0	0	0%	0%	0%	11.010	0%	0%
AMORTIZAÇÃO DA DÍVIDA	**1.271**	**1.273**	**2.544**	**1.422**	**1.425**	**2.848**	0%	**12%**	**12%**	**14.136**	20%	**1%**
RESERVAS	0	0	0	0	0	0	0%	**0%**	**0%**	**122.205**	0%	**0%**
TOTAL	**157.764**	**183.482**	**341.246**	**183.312**	**212.624**	**395.936**	**16%**	**16%**	**16%**	**3.527.652**	**11%**	**100%**

FONTE: SEMFAZ-COGOEF

EMISSÃO: 23/03/2024 11H55

Assinado por 1 pessoa: ANTONIO SILVA ROCHA
Para verificar a validade das assinaturas, acesse https://aracaju.1doc.com.br/verificacao/AD0D-E885-E540-C866 e informe o código AD0D-E885-E540-C866

Anexo 1 - Lei Federal 4.320/64

GRÁFICO

O Gráfico mostra a participação das Despesas Correntes Contínuas de Pessoal e Encargos Sociais, representando o maior grupo de gastos das despesas continuadas, com 61 %, e as Outras Despesas Correntes de manutenção da Prefeitura, com 39%, no acumulado do exercício de 2023.

Especificação	Valor Mi	PARTICIPAÇÃO%
DESPESAS CORRENTES CONTINUAS	**371.717**	100%
PESSOAL E ENCARGOS SOCIAIS	**228.325**	**61%**
Aposentadorias, Reserva Remun. e Reformas	50.570	14%
Pensões	4.946	1%
Contratação por Tempo Determinado	11.255	3%
Vencimentos e Vantagens Fixas Pessoal Civil	90.102	24%
Obrigações Patronais	7.716	2%
Outras Despesas Variáveis - Pessoal Civil	1.495	0%
Sentenças Judiciais	1.558	0%
Obrigações Patronais - Intra.	57.713	16%
Demais despesas	2.970	1%
OUTRAS DESPESAS CORRENTES	**143.392**	**39%**
Transferência a Inst. Privadas S/Fin. Lucrativos	7.343	2%
Execução de Contrato de PPP	978	0%
Material de Consumo	8.190	2%
Outros Serviços de Terceiro - Pessoal Física	1.336	0%
Outros Serviços de Terceiro - Pessoal Jurídica	44.017	12%
Outros Serviços de Tec.da Inf. e Comunicação PJ	2.639	1%
Obrigações Tributárias e Contributivas	4.179	1%
Despesas de Exercícios Anteriores	60.896	16%
Demais Despesas	7.754	2%

FONTE: SEMFAZ-COGOEF

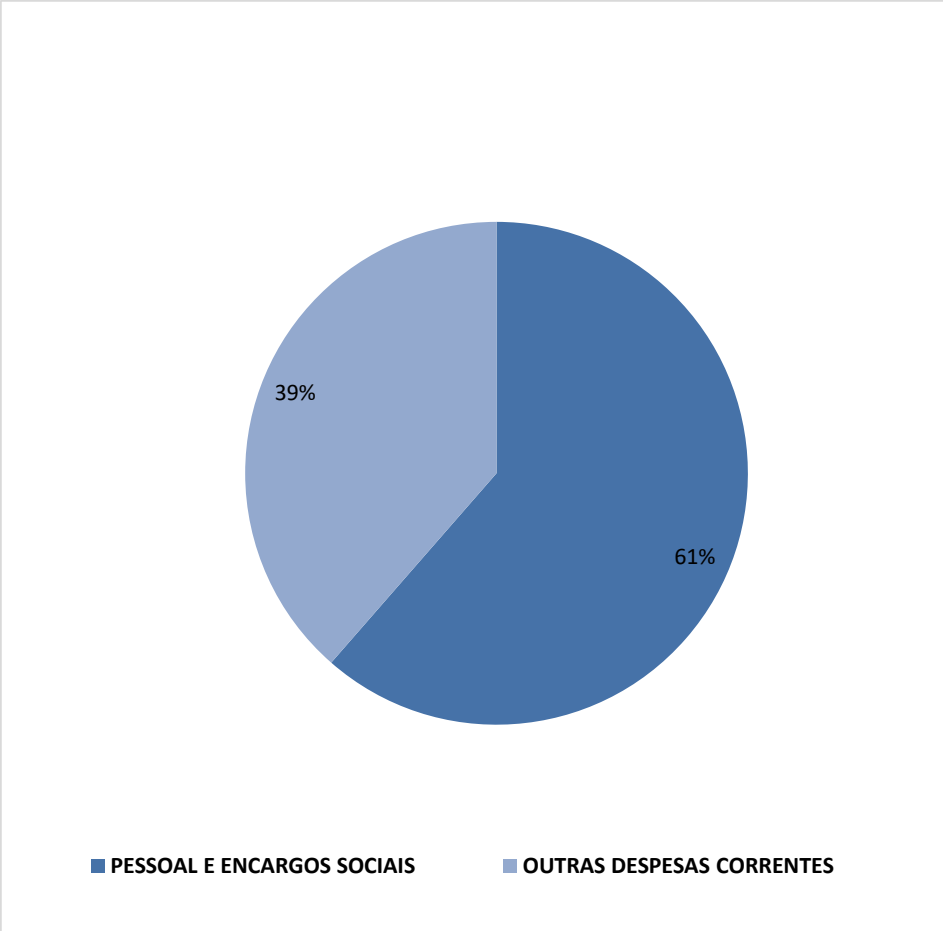

Assinado por 1 pessoa: ANTONIO SILVA ROCHA
Para verificar a validade das assinaturas, acesse https://aracaju.1doc.com.br/verificacao/AD0D-E885-E540-C866 e informe o código AD0D-E885-E540-C866

Demonstrativo dos Restos a Pagar (com detalhamento por grupo de despesas) - Restos a Pagar Processados e Não Processados até Fevereiro/2023

A tabela e a figura abaixo ilustram a situação da execução do Restos a Pagar Processado, isto é, referente a empenhos não pagos que já tinham sido liquidados por ocasião da inscrição no encerramento do exercício.

A tabela e a figura abaixo ilustram a situação da execução do Restos a Pagar Não Processado, isto é, referentes a empenhos não pagos e que ainda não tinham sido liquidados por ocasião da inscrição no encerramento do exercício.

RESTOS A PAGAR PROCESSADOS

Em R$ milhão	Pessoal e Encargos	Outras Despesas Correntes	Investimentos	Amprt. Da Dívida	Total
Inscritos	3.473	13.764	976	0	18.213
Cancelados	4	0	0	0	4
Pagos	3.355	11.053	458	0	14.866
Saldo a Pagar	**114**	**2.711**	**518**	**0**	**3.343**

RESTOS A PAGAR NÃO PROCESSADOS

Em R$ milhão	Pessoal e Encargos	Outras Despesas Correntes	Investimentos	Amprt. Da Dívida	Total
Inscritos	167	25.604	6.961	0	32.732
Cancelados	0	16	0	0	16
Pagos	119	8.918	1.770	0	10.807
Saldo a Pagar	**48**	**16.670**	**5.191**	**0**	**21.909**

SALDO A PAGAR DOS RESTOS A PAGAR PROCESSADOS R$ 25.252

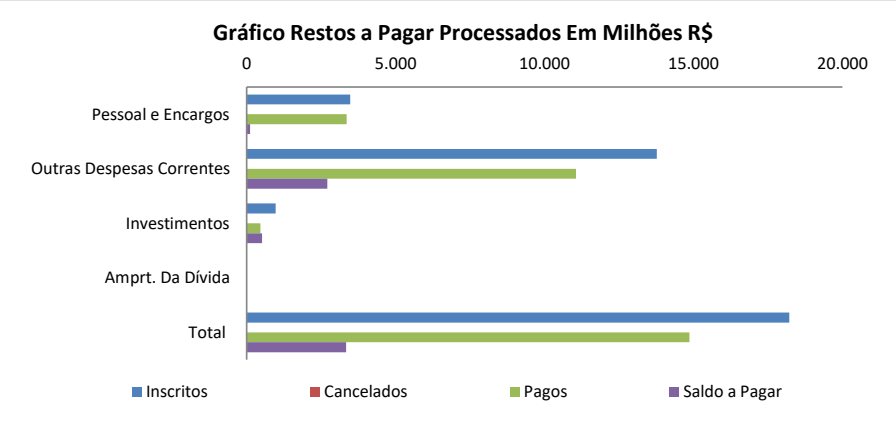

FONTE: SEMFAZ-COGEOF

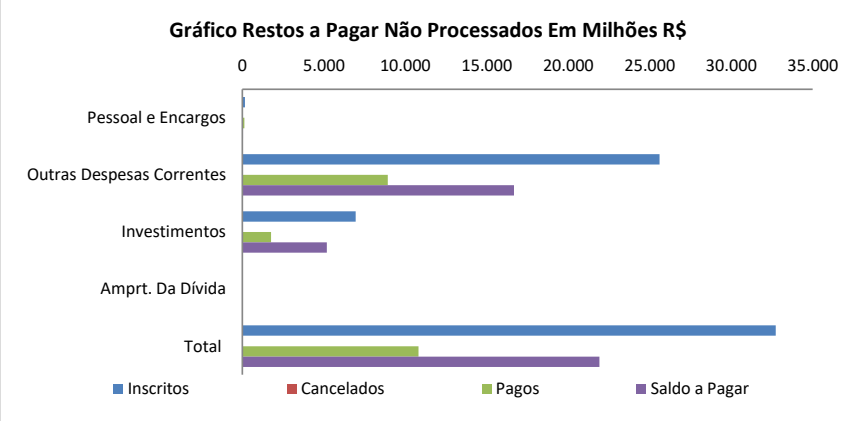

FONTE: SEMFAZ-COGEOF

Assinado por 1 pessoa: ANTONIO SILVA ROCHA
Para verificar a validade das assinaturas, acesse https://aracaju.1doc.com.br/verificacao/AD0D-E885-E540-C866 e informe o código AD0D-E885-E540-C866

RCL

A Receita Corrente Líquida é o somatório das receitas tributárias de contribuições, patrimoniais, industriais, agropecuárias, de serviços, transferências correntes e outras receitas correntes. Deduzidas as contribuições do servidor para o Plano de Previdência, compensação financeira entre regimes de previdências e dedução da receita para a formação do FUNDEB.

Em Milhões R$

RECEITA CORRENTE LIQUIDA	Dez/13	Dez14	Dez/15	Dez/16	Dez/17	Dez/18	Dez/19	Dez/20	DEZ/21	DEZ/22	FEV/23
Receita Corrente Bruta	**1.329.378**	**1.496.965**	**1.589.050**	**1.638.082**	**1.680.288**	**1.796.023**	**1.970.467**	**2.109.274**	**2.173.453**	**2.597.995**	**2.640.298**
Receita Tributária	359.255	412.483	454.283	483.919	521.965	591.744	642.384	668.489	756.881	861.186	885.436
Receita de Contribuições	39.059	55.516	66.561	67.140	83.327	75.257	74.154	83.607	83.274	86.904	85.263
Transferências Correntes	857.574	907.915	965.022	953.578	941.274	1.016.794	1.092.480	1.228.357	1.271.468	1.535.276	1.554.742
Demais Receitas Correntes	73.490	121.051	103.184	133.445	133.722	112.228	161.449	128.821	61.830	114.629	114.857
Deduções	**150.623**	**134.927**	**139.105**	**144.811**	**157.828**	**170.655**	**171.301**	**183.388**	**208.649**	**238.591**	**240.883**
Contrib do Servidor para o RPPS	39.059	37.890	41.083	41.965	56.673	43.680	38.424	40.492	38.244	48.896	47.751
Compensação Finc entre RPGS	1.261	678	2.002	2.988	836	5.849	5.646	18.596	17.605	4.191	3.062
Rendimentos de Aplic. De Rec. Previdenciários	0	0	0	0	0	0	0	0	0	0	0
Dedução de Receita para Formação do FUNDEB	110.303	96.359	96.020	99.858	100.319	121.126	127.231	124.300	152.800	185.504	190.070
Receita Corrente Líquida (RCL)	**1.178.755**	**1.362.038**	**1.449.945**	**1.493.271**	**1.522.460**	**1.625.368**	**1.799.166**	**1.925.886**	**1.964.804**	**2.359.404**	**2.399.415**

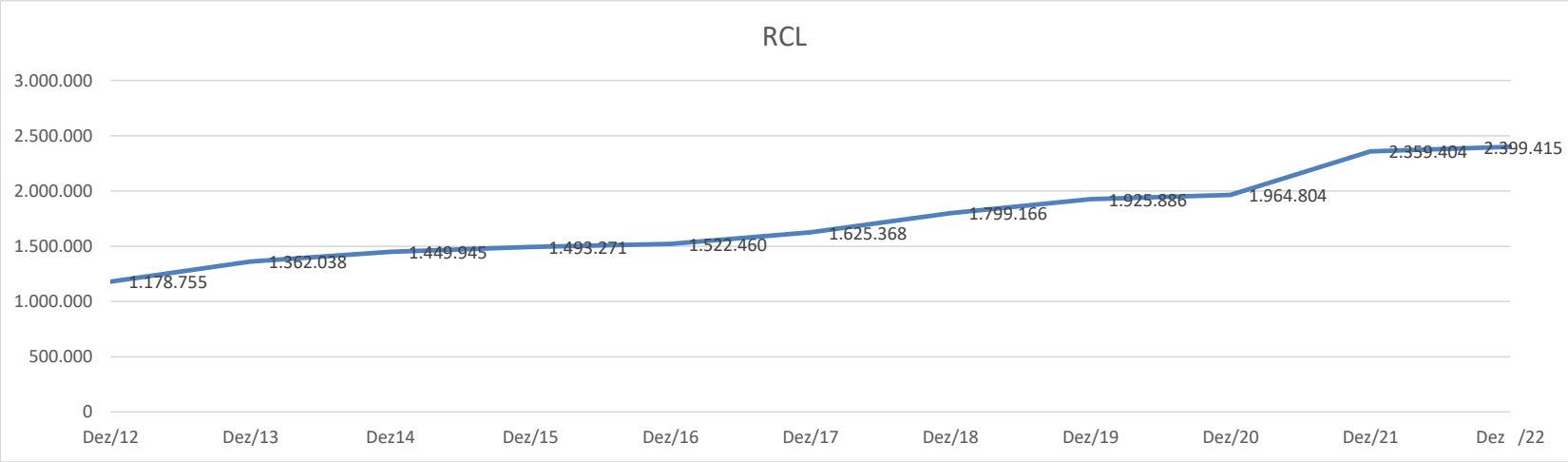

Assinado por 1 pessoa: ANTONIO SILVA ROCHA
Para verificar a validade das assinaturas, acesse https://aracaju.1doc.com.br/verificacao/AD0D-E885-E540-C866 e informe o código AD0D-E885-E540-C866

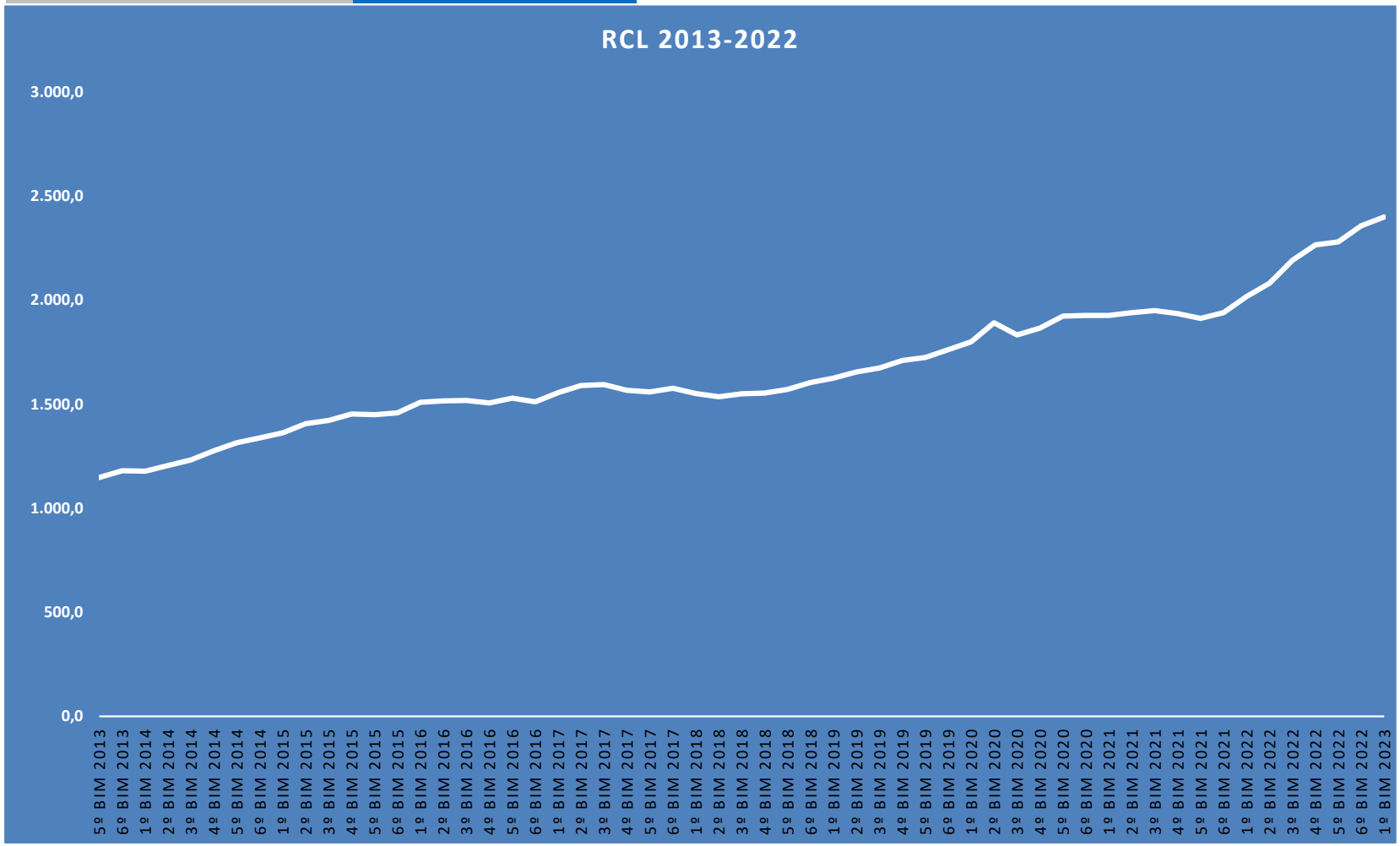

Assinado por 1 pessoa: ANTONIO SILVA ROCHA
Para verificar a validade das assinaturas, acesse https://aracaju.1doc.com.br/verificacao/AD0D-E885-E540-C866 e informe o código AD0D-E885-E540-C866

Os componentes do Anexo 4 demonstram receitas, despesas e o resultado do Regime Próprio de Previdência dos Servidores Públicos. Os gráficos abaixo resumem resultados até o mês de referência, tanto do exercício atual quanto do exercício anterior.

Em Ml R$

RPPS - PLANO PREVIDENCIÁRIO	FEV/2022	FEV/2023	% FEV22/FEV23	No Exercício		% 2022/2023
				2022	2023	
Receitas Previdenciárias Realizadas	7.132	5.377	-25%	14.647	10.002	-32%
Despesas Previdenciárias Liquidadas	583	742	27%	1.141	1.478	30%
Resultado Previdenciário	**6.549**	**4.635**	**-29%**	**13.506**	**8.524**	**-37%**

FONTE: SEMFAZ-COGEOF

Em Ml R$

RPPS - PLANO FINANCEIRO	FEV/2022	FEV/2023	% FEV22/FEV23	No Exercício		% 2022/2023
				2022	2023	
Receitas Previdenciárias Realizadas	20.533	23.427	14%	40.955	46.896	15%
Despesas Previdenciárias Liquidadas	25.004	27.741	11%	49.726	54.050	9%
Resultado Previdenciário	**-4.471**	**-4.314**	**-4%**	**-8.771**	**-7.154**	**-18%**

FONTE: SEMFAZ-COGEOF

GRÁFICO - RESULTADO DO RPPS PP - 2022/2023

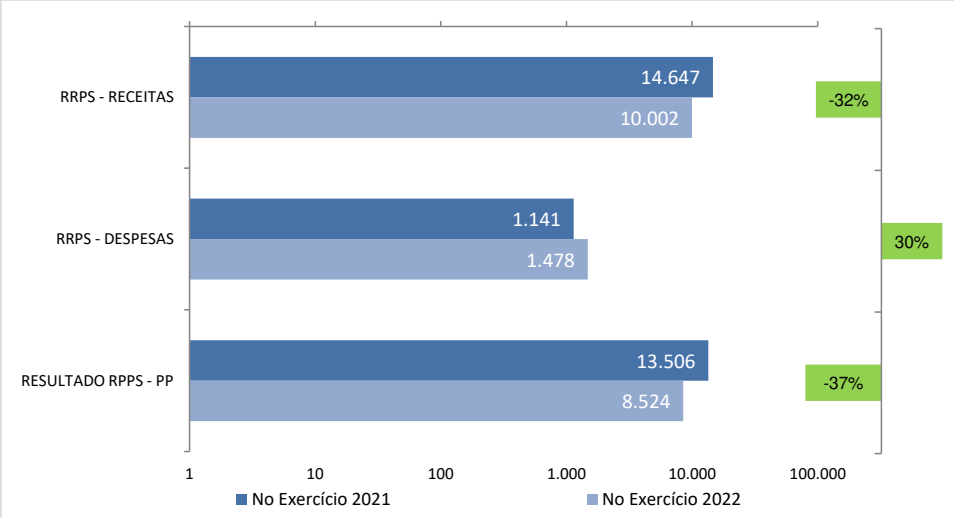

GRÁFICO - RESULTADO DO RPPS PF - 2022/2023

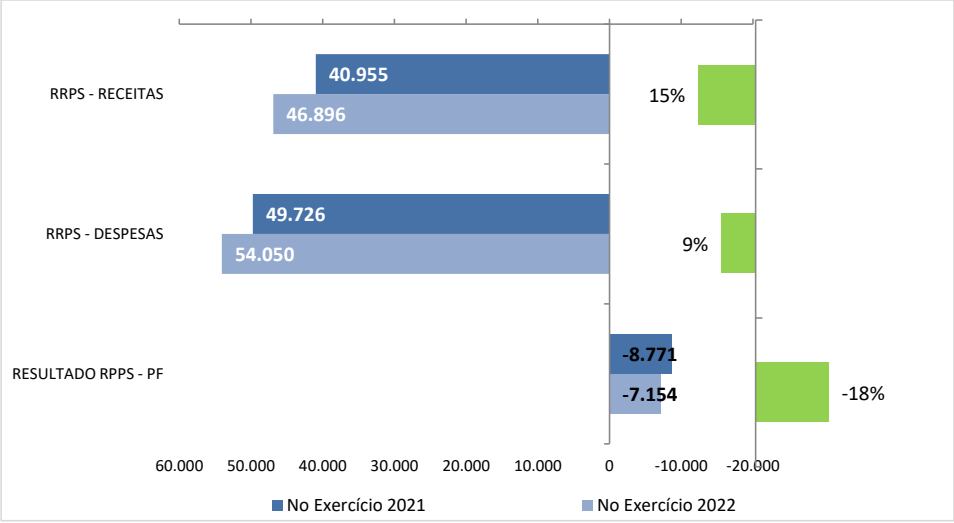

Assinado por 1 pessoa: ANTONIO SILVA ROCHA
Para verificar a validade das assinaturas, acesse https://aracaju.1doc.com.br/verificacao/AD0D-E885-E540-C866 e informe o código AD0D-E885-E540-C866

DEMONSTRATIVO DAS RECEITAS E DESPESAS COM MANUTENÇÃO E DESENVOLVIMENTO DO ENSINO (MDE)

Mínimo Constitucional de Gastos com Educação e Despesas Executadas até Fevereiro /2023 (R$ Milhões)

A Constituição Federal estabelece que, na vigência do Novo Regime Fiscal, os municípios devem aplicar em despesas com MDE o percentual mínimo equivalente a 25% das receitas resultantes dos impostos e transferências de impostos. Tal verificação se faz nas despesas liquidadas, acrescentando-se, ao final do exercício, o montante inscrito em restos a pagar não-processados.

Despesa Executada 10,06 % Dotação Atualizada

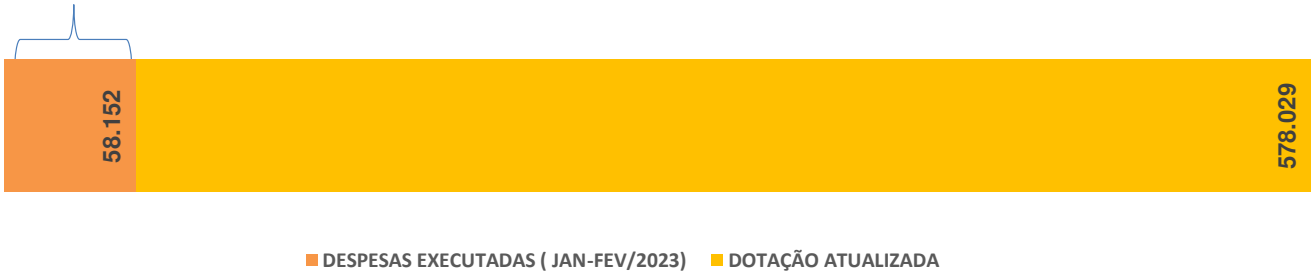

Evolução da despesa Executada com Educação 2013 A 2023

Em Milhões

Educação	Dez/13	Dez14	Dez/15	Dez/16	Dez/17	Dez/18	Dez/19	Dez/20	Dez /21	DEZ /22	FEV/23
Despesa Executada com Educação	232.465	260.842	244.834	252.235	312.113	304.612	338.855	322.567	289.058	505.736	58.152
Dotação Atualizada	200.870	219.923	240.042	252.074	260.319	299.918	320.198	321.659	308.496	530.862	578.029
Despesa Excedente	31.596	40.919	4.792	161	51.795	4.694	18.657	909	-19.438	-25.126	-
Receita que serve de base para apuração	803.478	879.691	960.169	1.008.297	1.041.274	1.199.673	1.280.793	1.286.634	1.525.700	1.815.343	1.918.431

Assinado por 1 pessoa: ANTONIO SILVA ROCHA
Para verificar a validade das assinaturas, acesse https://aracaju.1doc.com.br/verificacao/AD0D-E885-E540-C866 e informe o código AD0D-E885-E540-C866

No gráfico a seguir apresentamos aplicação pelo Município em Manutenção e Desenvolvimento do Ensino com receitas resultantes de impostos no período de Janeiro-Fevereiro/2023

ESPECIFICAÇÃO	VALOR R$
1 - RECEITA RESULTANTE DE IMPOSTOS	394.162.119,45
2 - APLICAÇÃO MDE SOBRE A RECEITA RESULTANTE DE IMPOSTOS	
2.2 - VALOR APLICADO	58.152.495,42

Assinado por 1 pessoa: ANTONIO SILVA ROCHA
Para verificar a validade das assinaturas, acesse https://aracaju.1doc.com.br/verificacao/AD0D-E885-E540-C866 e informe o código AD0D-E885-E540-C866

DEMONSTRATIVO DAS DESPESAS COM AÇÕES E SERVIÇOS PÚBLICOS DE SAÚDE (ASPS)

Mínimo Constitucional de Gastos com Saúde e Despesas Executadas até Janeiro-Fevereiro /2023 (R$ Milhões)

A Constituição Federal estabelece que, na vigência do Novo Regime Fiscal, os municípios devem aplicar em Ações e Serviços Púbicos de Saúde (ASPS) o percentual de mínimo equivalente a 15% das receitas resultantes dos impostos e transferências de impostos. Tal verificação se faz às despesas liquidadas, acrescentando-se, ao final do exercício, o montante inscrito em restos a pagar não-processados.

Executado 16,38 % Dotação Atualizada



Evolução da despesa Executada com ASPS 2013 A 2023

Saúde - ASPS	Dez/13	Dez14	Dez/15	Dez/16	Dez/17	Dez/18	Dez/19	Dez/20	Dez/21	Dez /22	FEV/23
Despesa Executada com Saúde	159.784	180.449	216.364	173.727	225.875	264.326	247.244	267.143	291.963	314.094	61.421
Dotação Atualizada	136.591	149.547	163.229	171.410	208.255	239.935	256.159	257.327	292.195	317.469	374.865
Despesa Excedente	23.193	30.902	53.135	2.317	17.620	24.391	-8.915	9.816	-232	-3.375	_
Receita Base para apuração	803.478	879.691	960.169	1.008.297	1.041.274	1.199.673	1.280.793	1.286.634	1.492.318	1.768.237	1.858.949

Assinado por 1 pessoa: ANTONIO SILVA ROCHA
Para verificar a validade das assinaturas, acesse https://aracaju.1doc.com.br/verificacao/AD0D-E885-E540-C866 e informe o código AD0D-E885-E540-C866

No gráfico a seguir apresentamos aplicação pelo Município em Ações de Serviços Públicos de Saúde com receitas resultantes de impostos no período de Janeiro-Fevereiro 2023.

APLICAÇÃO EM ASPS JAN-FEV/2023

% APLICADO EM ASPS 15,58%

ESPECIFICAÇÃO	VALOR R$
1 - RECEITA RESULTANTE DE IMPOSTOS	394.162.119,45
2 - APLICAÇÃO ASPS SOBRE A RECEITA RESULTANTE DE IMPOSTOS	
2.2 - VALOR APLICADO	61.420.972,22

Assinado por 1 pessoa: ANTONIO SILVA ROCHA
Para verificar a validade das assinaturas, acesse https://aracaju.1doc.com.br/verificacao/AD0D-E885-E540-C866 e informe o código AD0D-E885-E540-C866

Disponibilidade de Caixa Líquido por grupo de destinação de recursos Fevereiro /2023 (R$ milhões)

A tabela e o gráfico a seguir demonstram a disponibilidade de caixa em Fevereiro /2023 por grupo de destinação de recursos, sem as deduções das obrigações financeiras para o Poder Executivo e Legislativo.

Tabela 1 DISPONIBILIDADE DE CAIXA	Valor R$
TOTAL DOS RECURSOS NÃO VINCULADOS (I)*	**456.443.284,48**
Recursos Ordinários	456.443.284,48
TOTAL DOS RECURSOS VINCULADOS (II)	**255.046.905,31**
Receitas de Impostos e de Transferência de Impostos - Educação	46.108.258,60
Transferências do FUNDEB	6.076.733,65
Outros Recursos Vinculados à Educação	29.558.036,57
Receitas de Impostos e de Transferência de Impostos - Saúde	5.057.265,15
Outros Recursos Vinculados à Saúde	32.221.628,62
Recursos Vinculados à Assistência Social	5.611.415,41
Recursos Vinculados ao RPPS	14.426.374,74
Recursos de Operações de Crédito (exceto vinculados à Educação e à Saúde)	58.653.084,54
Recursos de Alienação de Bens/Ativos	2.309.538,11
Outros Recursos Vinculados	55.024.569,92
TOTAL (III) = (I + II)	**711.490.189,79**

FONTE: SEMFAZ-COGOEF EMISSÃO: 23/03/2023 11h55

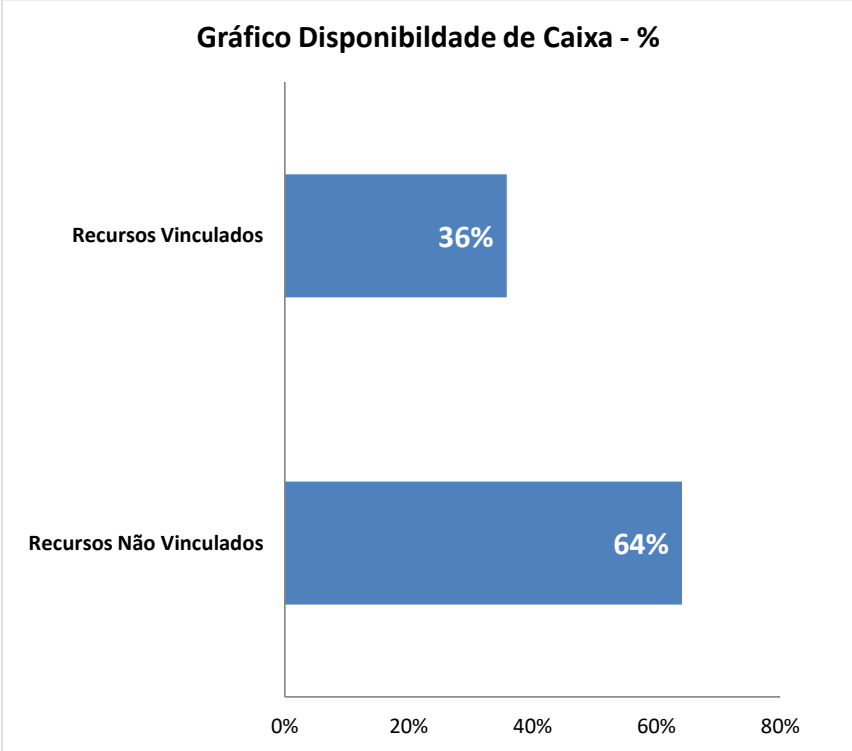

Nota Explicativa:

1 - Na fonte Recursos não vinculados esta incluídos os saldos das contas da PMA de Precatórios no montante de R$ 136.886.223,68

2 - Consta também as disponibilidades da Câmara no montante de R$ 3.930.465,24

Assinado por 1 pessoa: ANTONIO SILVA ROCHA
Para verificar a validade das assinaturas, acesse https://aracaju.1doc.com.br/verificacao/AD0D-E885-E540-C866 e informe o código AD0D-E885-E540-C866

PREFEITURA MUNICIPAL DE ARACAJU
SECRETARIA MUNICIPAL DA FAZENDA

EVOLUÇÃO DA DESPESA COM PESSOAL

RELATÓRIO RESUMIDO DE EXECUÇÃO ORÇAMENTÁRIA - ARACAJU EM FOCO

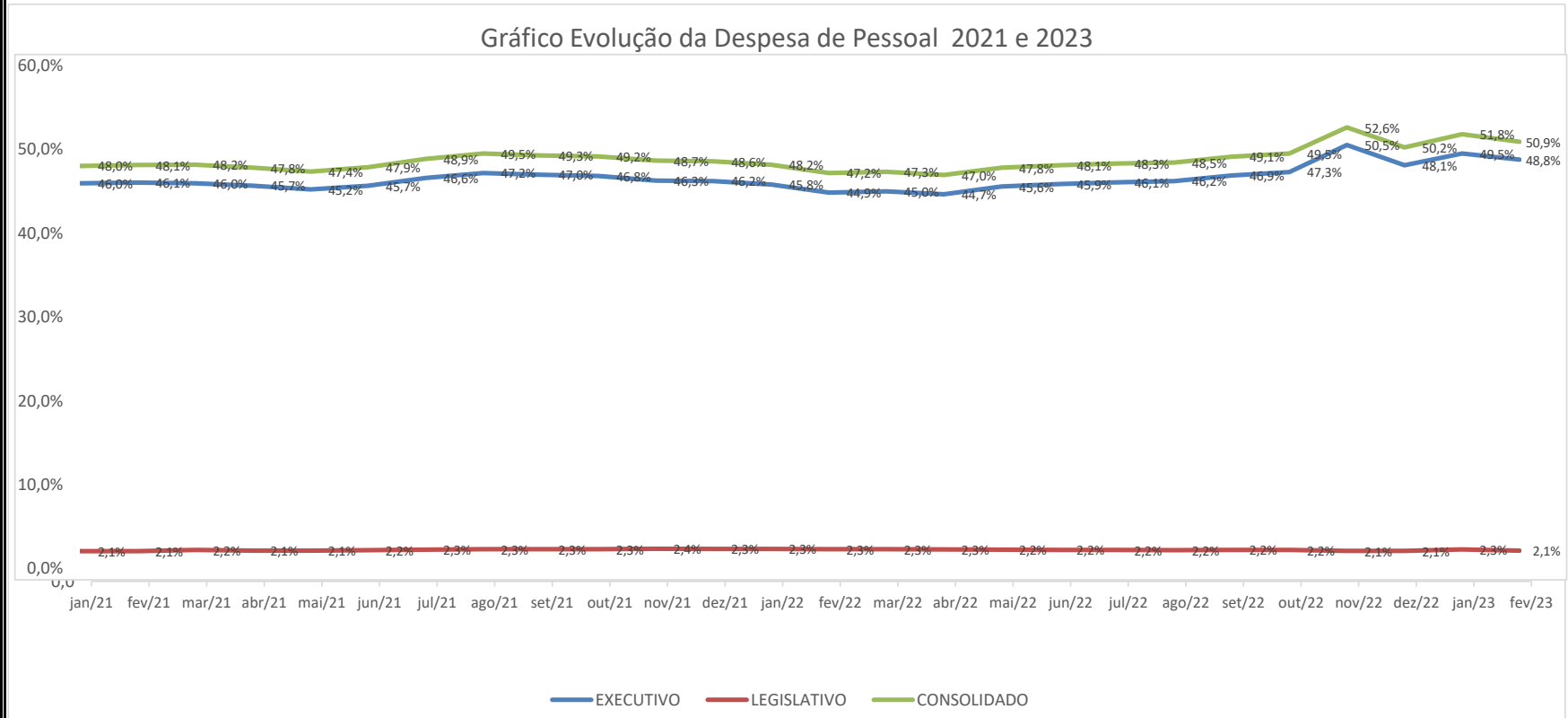

Despesa com Pessoal

Limites para Gastos com Pessoal

No âmbito Municipal, a LRF impôs um limite global de 60% da receita corrente líquida - RCL (art. 19 III). Deste montante, 6% do percentual global é atribuído ao Poder Legislativo (art 20, Inciso III, alínea "a"), enquanto 54% do percentual global (art.20,inciso III, alínea "b") é do Poder Executivo

Conforme previsto no caput do art. 23 da LRF, ultrapassados os limites, o percentual excedente terá de ser eliminado nos dois quadrimestre seguintes, sendo pelo menos um terço no primeiro, adotando-se, entre outras, as providências previstas nos § 3º e 4º art. 169 da CF.

Limite de Alerta: Legislativo 5,4% e Executivo 48,6% Total 54%

Limite Prudencial: Legislativo 5,7 % e Executivo 51,3% Total 57%

REALIZADO

Especificação	jan/21	fev/21	mar/21	abr/21	mai/21	jun/21	jul/21	ago/21	set/21	out/21	nov/21	dez/21	jan/22	fev/22	mar/22	abr/22	mai/22	jun/22	jul/22	ago/22	set/22	out/22	nov/22	dez/22	jan/23	fev/23
EXECUTIVO	882,5	888,1	887,7	885,9	883,0	883,4	884,9	902,3	903,6	904,8	903,2	903,8	903,9	900,6	916,9	924,8	975,0	996,7	1.018,0	1.039,0	1.053,7	1.073,1	1.160,8	1.130,2	1.146,3	1.165,2
LEGISLATIVO	40,1	40,2	42,9	41,3	41,8	42,8	43,2	44,1	44,4	44,9	46,2	45,8	46,2	46,7	47,0	47,7	48,1	48,6	49,2	49,7	50,3	50,6	48,3	49,7	53,3	51,0
CONSOLIDADO	922,6	928,3	930,6	927,2	924,8	926,2	928,1	946,4	948,0	949,7	949,4	949,6	950,1	947,3	963,9	972,5	1.023,1	1.045,3	1.067,2	1.088,7	1.104,0	1.123,7	1.209,1	1.179,9	1.199,6	1.216,2
EXECUTIVO	46,0%	46,1%	46,0%	45,7%	45,2%	45,7%	46,6%	47,2%	47,0%	46,8%	46,3%	46,2%	45,8%	44,9%	45,0%	44,7%	45,6%	45,9%	46,1%	46,2%	46,9%	47,3%	50,5%	48,1%	49,5%	48,8%
LEGISLATIVO	2,1%	2,1%	2,2%	2,1%	2,1%	2,2%	2,3%	2,3%	2,3%	2,3%	2,4%	2,3%	2,3%	2,3%	2,3%	2,3%	2,2%	2,2%	2,2%	2,2%	2,2%	2,2%	2,1%	2,1%	2,3%	2,1%
CONSOLIDADO	48,0%	48,1%	48,2%	47,8%	47,4%	47,9%	48,9%	49,5%	49,3%	49,2%	48,7%	48,6%	48,2%	47,2%	47,3%	47,0%	47,8%	48,1%	48,3%	48,5%	49,1%	49,5%	52,6%	50,2%	51,8%	50,9%
RCL Ajustada	1920,2	1928,3	1931,6	1939,0	1952,0	1934,3	1899,0	1911,5	1923,6	1931,7	1951,0	1954,9	1972,5	2007,4	2036,7	2070,8	2139,2	2172,4	2208,9	2246,9	2246,2	2268,9	2296,9	2348,6	2315,4	2388,6

FONTE: SEMFAZ-COGOEF
23/03/2023 11H55

Nota Explicativa: A evolução da despesa com pessoal no período de Janeiro de 2021 a Fevereiro 2023 da Prefeitura de Aracaju esta dentro dos limites Prudencial e Legal e acima do Limite de aletra em Jan/23 e Fev/23 da LRF.

Assinado por 1 pessoa: ANTONIO SILVA ROCHA
Para verificar a validade das assinaturas, acesse https://aracaju.1doc.com.br/verificacao/AD0D-E885-E540-C866 e informe o código AD0D-E885-E540-C866

PODER EXECUTIVO

RELATÓRIO RESUMIDO DE EXECUÇÃO ORÇAMENTÁRIA - ARACAJU EM FOCO

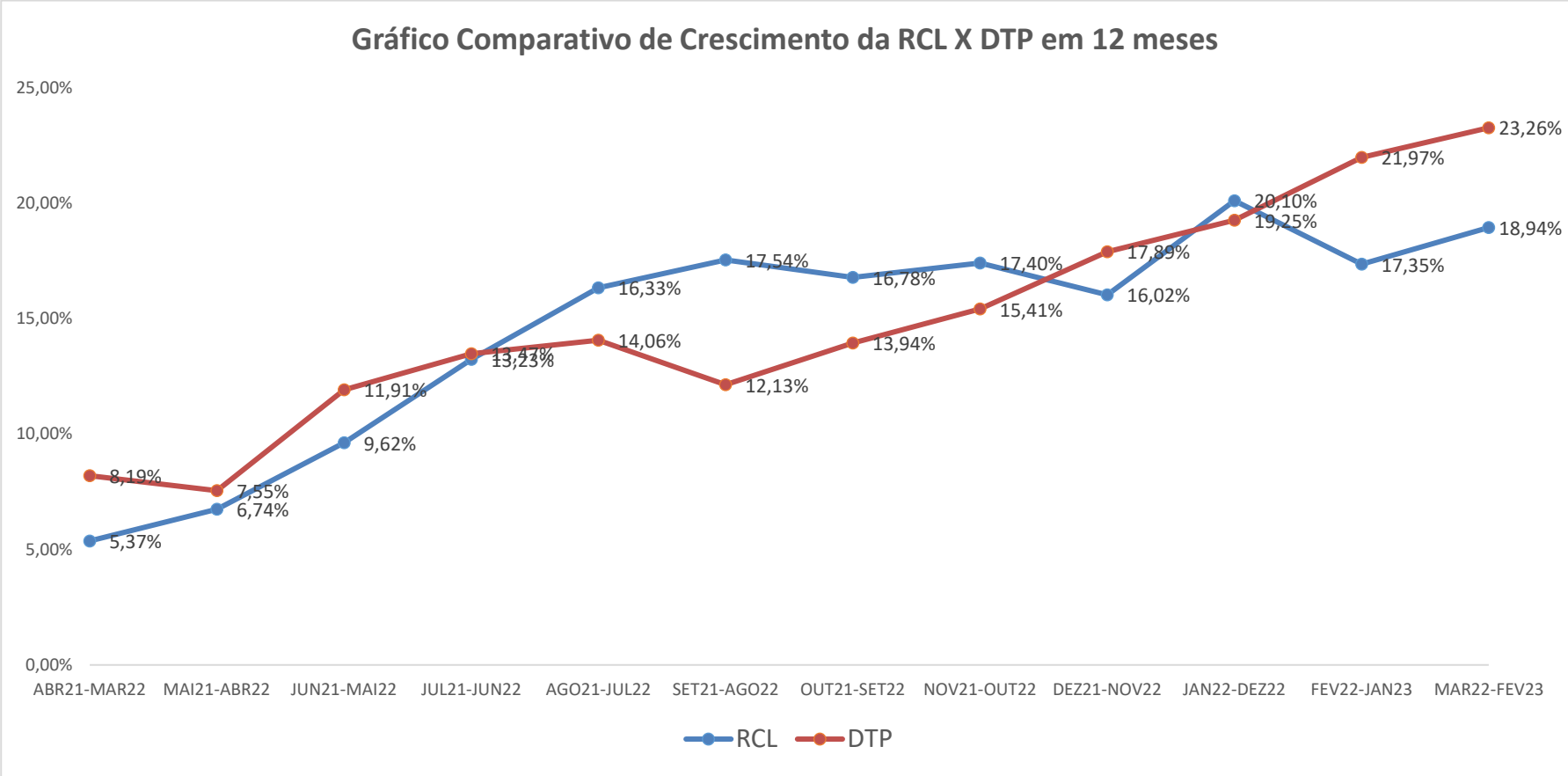

Assinado por 1 pessoa: ANTONIO SILVA ROCHA
Para verificar a validade das assinaturas, acesse https://aracaju.1doc.com.br/verificacao/AD0D-E885-E540-C866 e informe o código AD0D-E885-E540-C866

ESTADO DE SERGIPE

PREFEITURA MUNICIPAL DE ARACAJU

DEMONSTRATIVO DA EVOLUÇÃO DA DESPESA DE PESSOAL POR FUNÇÃO DE GOVERNO
(PORTARIA MPOG Nº 42, DE 14.04.99)

DESPESA DE PESSOAL POR FUNÇÃO	mar/22	abr/22	mai/22	jun/22	jul/22	ago/22	set/22	out/22	nov/22	dez/22	jan/23	fev/23	TOTAL
01 - Legislativa	3.909.632	3.848.739	4.199.421	4.093.430	4.131.580	4.068.819	4.189.029	3.935.767	4.253.868	7.150.221	3.880.067	4.599.357	52.259.930
04 - Administração	24.059.992	24.562.972	27.881.324	25.683.494	26.078.799	26.166.624	25.472.677	24.691.884	25.426.830	44.438.590	26.595.370	27.671.127	328.729.682
08 - Assistência Social	3.924.727	3.809.700	4.224.060	3.848.889	3.881.666	3.879.282	3.931.327	3.912.535	3.732.802	6.401.728	3.900.205	3.623.100	49.070.022
09 - Previdência Social	25.897.433	27.110.058	31.500.491	29.030.308	28.827.644	29.521.265	30.002.701	27.892.625	27.930.596	46.375.101	27.114.722	28.677.219	359.880.164
10 - Saúde	18.538.274	19.372.952	21.427.120	20.971.734	23.985.768	22.144.727	21.965.010	21.448.452	21.564.650	36.188.154	21.583.516	22.096.132	271.286.489
11 - Trabalho	315.170	269.214	318.484	300.860	325.362	286.927	286.424	267.591	254.121	460.769	326.019	461.290	3.872.232
12 - Educação	15.117.607	15.522.349	55.241.543	24.378.746	27.685.468	24.132.761	24.867.782	23.389.514	23.454.814	45.793.245	24.304.517	24.155.357	328.043.703
26 - Transporte	3.166.531	3.267.192	3.641.566	3.411.909	3.634.556	3.461.531	3.401.310	3.299.972	3.357.524	5.671.717	3.546.740	3.594.076	43.454.623
27 - Desporto e Lazer	294.349	285.507	345.746	305.873	307.070	309.821	310.746	303.263	298.066	526.350	333.666	318.472	3.938.928
28 - Encargos Especiais	1.310.355	1.261.147	2.396.300	2.569.394	1.298.225	846.429	1.839.238	3.599.223	7.840.187	6.140.869	556.820	987.388	30.645.574
TOTAL	**96.534.069**	**99.309.831**	**151.176.055**	**114.594.636**	**120.156.137**	**114.818.185**	**116.266.242**	**112.740.827**	**118.113.459**	**199.146.745**	**112.141.642**	**116.183.518**	**1.471.181.347**

FONTE: SEMFAZ-COGEOF

EMISSÃO: 23/03/2023 11H55

Assinado por 1 pessoa: ANTONIO SILVA ROCHA
Para verificar a validade das assinaturas, acesse https://aracaju.1doc.com.br/verificacao/AD0D-E885-E540-C866 e informe o código AD0D-E885-E540-C866

ESTADO DE SERGIPE

PREFEITURA MUNICIPAL DE ARACAJU

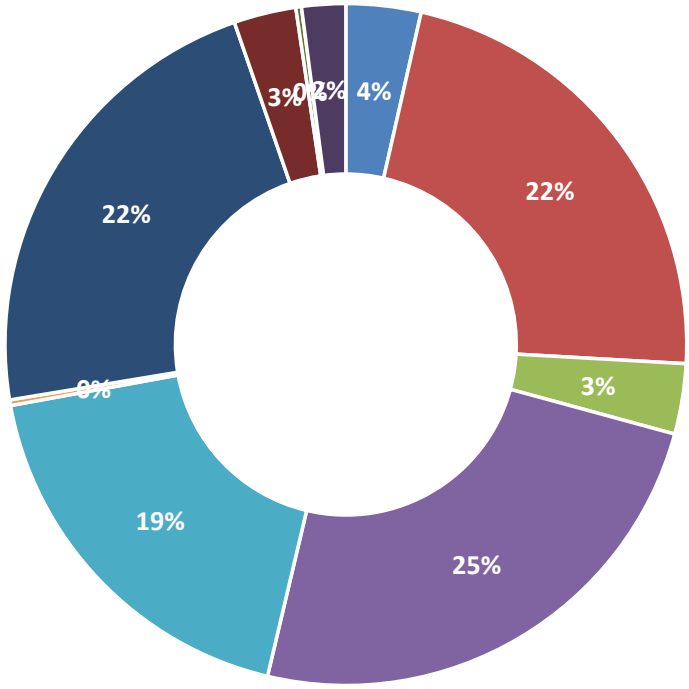

Assinado por 1 pessoa: ANTONIO SILVA ROCHA
Para verificar a validade das assinaturas, acesse https://aracaju.1doc.com.br/verificacao/AD0D-E885-E540-C866 e informe o código AD0D-E885-E540-C866

DÍVIDA PÚBLICA

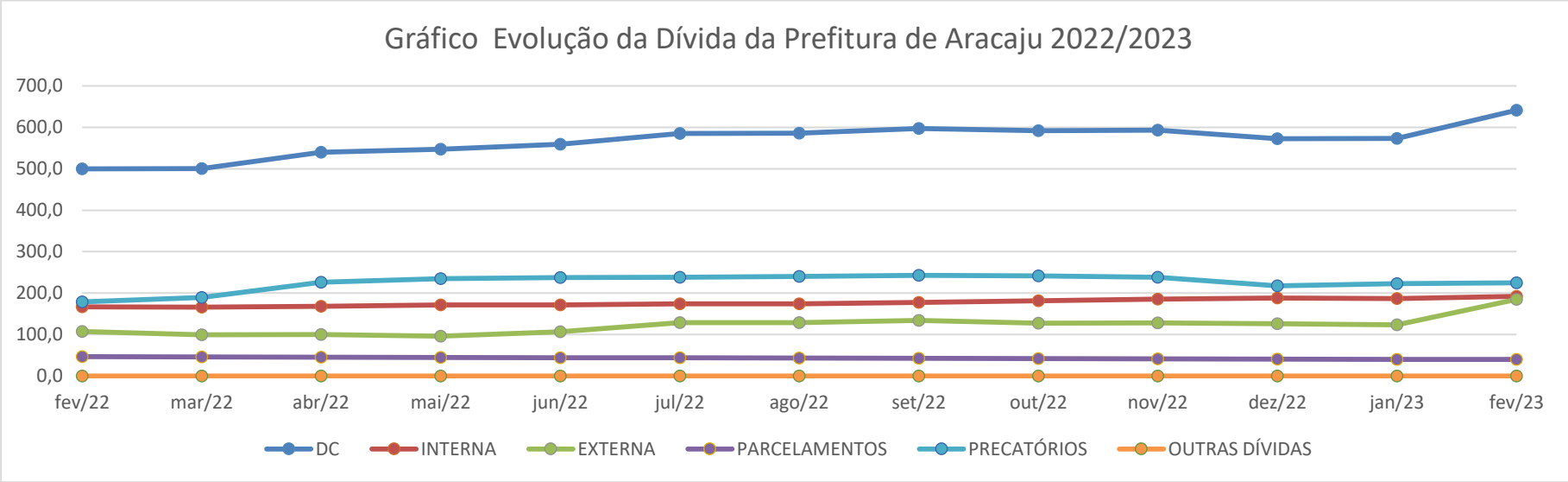

DÍVIDA	SALDOS EM MILHÕES												
	fev/22	mar/22	abr/22	mai/22	jun/22	jul/22	ago/22	set/22	out/22	nov/22	dez/22	jan/23	fev/23
DC	**499,7**	**500,3**	**540,0**	**547,3**	**559,2**	**584,9**	**585,9**	**597,0**	**592,1**	**593,0**	**572,8**	**573,2**	**641,3**
INTERNA	166,5	165,9	168,2	171,7	171,3	174,0	173,9	177,4	181,7	185,3	188,0	186,8	192,2
EXTERNA	107,6	99,2	100,0	96,1	106,4	128,8	128,6	134,2	127,2	128,1	126,3	123,4	184,8
PARCELAMENTOS	46,6	46,0	45,4	44,8	44,3	43,7	43,1	42,6	42,0	41,4	40,8	40,3	39,7
PRECATÓRIOS	179,0	189,2	226,4	234,7	237,2	238,4	240,3	242,8	241,2	238,2	217,7	222,7	224,6
OUTRAS DÍVIDAS	0,0	0,0	0,0	0,0	0,0	0,0	0,0	0,0	0,0	0,0	0,0	0,0	0,0
% CRESCIMENTO NO MÊS	**#VALOR!**	**0,1%**	**7,9%**	**1,4%**	**2,2%**	**4,6%**	**0,2%**	**1,9%**	**-0,8%**	**0,2%**	**-3,4%**	**0,1%**	**11,9%**

FONTE:SEMFAZ-COGOEF EMISSÃO: 23/03/2023 11h55

Assinado por 1 pessoa: ANTONIO SILVA ROCHA
Para verificar a validade das assinaturas, acesse https://aracaju.1doc.com.br/verificacao/AD0D-E885-E540-C866 e informe o código AD0D-E885-E540-C866

ESTADO DE SERGIPE

PREFEITURA MUNICIPAL DE ARACAJU

RELATÓRIO RESUMIDO DA EXECUÇÃO ORÇAMENTÁRIA

DEMONSTRATIVO DA DESPESA COM PESSOAL EXECUTIVO

ORÇAMENTO FISCAL E DA SEGURIDADE SOCIAL

PERÍODO DE REFERÊNCIA: MARÇO/22 A FEVEREIRO/23

(LRF, art. 55, inciso I aliena "a") R$

DESPESAS COM PESSOAL	DESPESAS EXECUTADAS NOS ÚLTIMOS 12 MESES												TOTAL (ÚLTIMOS 12 MESES)	INSCRIÇÃO EM RESTOS A PAGAR NÃO PROCESSADO
	LÍQUIDAS													
	mar/22	abr/22	mai/22	jun/22	jul/22	ago/22	set/22	out/22	nov/22	dez/22	jan/23	fev/23	(a)	(b)
DESPESAS BRUTA COM PESSOAL (I)	**101.901.621,76**	**101.613.838,22**	**151.694.596,22**	**116.141.686,90**	**126.131.485,74**	**118.998.933,86**	**113.909.587,92**	**115.833.443,20**	**120.666.415,41**	**202.562.974,34**	**108.406.578,79**	**117.504.380,66**	**1.495.365.543,02**	**158.353,04**
Pessoal Ativo	**66.465.135,20**	**68.097.999,39**	**115.229.779,59**	**81.172.449,31**	**86.917.770,13**	**80.885.457,90**	**81.768.712,45**	**80.558.000,93**	**85.575.273,71**	**145.541.553,22**	**81.214.434,55**	**83.116.662,94**	**1.056.543.229,32**	**154.453,04**
1 - Vencimentos, Vantagens e Outras Despesas Variáveis	**40.270.342,01**	**41.725.969,92**	**75.601.832,12**	**52.156.350,81**	**58.344.074,05**	**52.444.241,78**	**53.502.480,69**	**52.600.189,31**	**57.603.510,78**	**90.414.205,94**	**49.574.986,27**	**51.162.932,32**	**675.401.116,00**	**144.695,73**
31900400 Contratação Por Tempo Determinado	3.050.131,09	3.673.709,68	8.454.415,33	5.254.862,04	5.680.549,82	5.509.997,95	5.761.410,00	5.404.663,77	5.438.740,60	8.718.936,34	5.586.604,98	5.668.856,60	68.202.878,20	0,00
31900800 Outros Benefícios Assistenciais	0,00	0,00	0,00	0,00	0,00	0,00	0,00	0,00	0,00	0,00	200,00	4.320,00	4.520,00	0,00
31901100 Vencimentos e Vantagens Fixas Pessoal Civil	33.789.215,91	34.747.616,16	61.049.257,70	43.123.924,25	48.306.935,56	43.703.394,47	43.851.535,98	41.310.139,42	42.307.161,32	74.160.219,91	41.171.935,08	42.533.494,76	550.054.830,52	144.695,73
31901600 Outras Despesas Variáveis - Pessoal Civil	733.144,16	766.532,13	889.957,71	834.680,70	1.685.060,06	948.498,64	883.675,80	887.443,91	1.001.105,93	909.238,10	792.716,82	702.878,52	11.034.932,48	0,00
31904100 Contribuições	30.049,57	30.606,67	31.893,93	34.381,03	34.013,32	0,00	0,00	0,00	0,00	0,00	0,00	0,00	160.944,52	0,00
31904600 Auxilio Alimentação	0,00	0,00	0,00	0,00	0,00	0,00	0,00	0,00	0,00	0,00	148.234,56	150.533,56	298.768,12	0,00
31904900 Auxilio Transporte	0,00	0,00	0,00	0,00	0,00	0,00	0,00	0,00	0,00	0,00	46.639,80	47.239,59	93.879,39	0,00
31909100 Sentenças Judiciais	1.310.523,14	1.261.147,06	2.391.429,21	2.568.626,22	1.296.673,73	830.156,87	1.837.336,43	3.630.731,65	7.848.672,82	6.144.074,71	556.820,40	1.001.175,69	30.677.367,93	0,00
31909200 Despesas Exercícios Anteriores	0,00	0,00	5.715,64	0,00	1.885,35	6.161,37	20.470,42	0,00	0,00	0,00	187.301,74	72.581,47	294.115,99	0,00
31909300 Indenizações e Restituições	15.822,31	23.135,99	76.341,49	116.337,08	22.431,99	80.296,91	7.445,14	72.858,08	35.924,75	88.856,75	1.380,44	0,00	540.830,93	0,00
31909400 Indenizações e Restituições Trabalhistas	1.111.305,92	947.998,65	2.493.456,50	17.720,33	1.030.805,47	1.151.098,75	960.280,35	997.774,74	733.693,03	0,00	1.083.095,13	837.367,96	11.364.596,83	0,00
31909600 Ressarcimento de Despesas Pessoal Requisitado	230.149,91	275.223,58	209.364,61	205.819,16	285.718,75	214.636,82	180.326,57	296.577,74	238.212,33	392.880,13	57,32	144.484,17	2.673.451,09	0,00
2 - Obrigações Patronais	**26.194.793,19**	**26.372.029,47**	**39.627.947,47**	**29.016.098,50**	**28.573.696,08**	**28.441.216,12**	**28.266.231,76**	**27.957.811,62**	**27.971.762,93**	**55.127.347,28**	**31.639.448,28**	**31.953.730,62**	**381.142.113,32**	**9.753,31**
31901300 Obrigações Patronais	2.687.671,18	2.910.164,81	4.759.885,01	3.307.563,17	2.571.703,84	3.262.187,08	3.570.742,51	3.286.572,73	3.525.943,99	7.069.547,02	2.952.243,04	3.497.345,92	43.401.570,30	9.753,31
31911300 Obrigações Patronais	23.700.875,32	23.659.082,84	35.328.433,54	25.961.879,87	25.977.624,75	25.460.603,75	24.965.039,31	24.962.657,77	24.739.572,48	48.628.193,00	28.206.462,45	28.042.960,05	339.633.385,13	0,00
31919200 Despesas de Exercícios Anteriores	413.972,47	413.425,06	413.425,06	413.425,06	413.425,06	413.425,06	413.425,06	413.425,06	413.425,06	413.425,06	480.742,79	413.424,65	5.028.965,45	0,00
0000000 Obrigações Patronais não passaram p/ Exe. Orç.LC 173 RPPS PP	0,00	0,00	0,00	0,00	0,00	0,00	0,00	0,00	0,00	0,00	0,00	0,00	0,00	0,00
31901309 Plano de Assistência Médica e/ou Odontológico (-)	607.725,78	610.643,24	873.796,14	666.769,60	389.057,57	694.999,77	682.975,12	704.843,94	707.178,60	983.817,80	0,00	0,00	6.921.807,56	0,00
4 - Pessoal Inativos e Pensionistas	**25.379.586,00**	**26.585.478,40**	**30.694.234,26**	**28.477.931,48**	**28.527.266,46**	**28.958.152,70**	**29.430.314,31**	**27.348.612,71**	**27.386.529,57**	**45.281.850,90**	**27.047.130,18**	**28.468.397,97**	**353.585.484,94**	**0,00**
31900100 Aposentadorias, Reserva Remunerada e Reformas	23.201.449,78	24.110.144,26	28.081.867,69	25.873.973,04	25.971.525,51	26.371.887,13	26.796.449,38	24.930.347,10	24.969.337,32	41.309.583,31	24.564.337,40	26.005.581,38	322.186.483,30	0,00
31900300 Pensões	2.178.136,22	2.475.334,14	2.612.366,57	2.603.958,44	2.555.740,95	2.586.265,57	2.633.864,93	2.418.265,61	2.417.192,25	3.972.267,59	2.482.792,78	2.462.816,59	31.399.001,64	0,00
5 -Outras Despesas de Pessoal Deco.de Ct.Terceiriz.(§1º, art.18 da LRF)	**10.056.900,56**	**6.930.360,43**	**5.770.582,37**	**6.491.306,11**	**10.686.449,15**	**9.155.323,26**	**2.710.561,16**	**7.926.829,56**	**7.704.612,13**	**11.739.570,22**	**145.014,06**	**5.919.319,75**	**85.236.828,76**	3.900,00
DESPESAS NÃO COMPUTADAS (II)(§1º do art. 19 da LRF)	**23.334.508,35**	**24.088.599,14**	**30.014.851,33**	**21.376.660,77**	**30.066.351,76**	**23.468.558,80**	**24.380.466,17**	**26.117.649,36**	**28.944.832,94**	**40.057.170,25**	**28.023.720,70**	**30.448.327,48**	**330.321.697,05**	**0,00**
Indenização por Demissão e Incentivos à Demissão Voluntária	1.111.305,92	947.998,65	2.493.456,50	17.720,33	1.028.450,66	1.151.098,75	960.280,35	997.774,74	733.693,03	0,00	1.083.095,13	837.367,96	11.362.242,02	0,00
Decorrentes de Decisão Judicial	1.298.935,01	1.191.892,72	2.232.979,48	2.510.218,31	1.278.664,87	803.293,51	1.806.444,31	3.594.125,62	7.692.721,62	6.120.269,73	556.820,40	985.300,18	30.071.665,76	0,00
Despesas de Exercícios Anteriores de período ao da apuração	413.972,47	413.425,06	419.140,70	413.425,06	415.310,41	413.425,06	433.895,48	413.425,06	413.425,06	413.425,06	668.044,53	486.006,12	5.316.920,07	0,00
Inativos e Pensionistas com Recursos Vinculados	20.510.294,95	21.535.282,71	24.869.274,65	18.435.297,07	27.343.925,82	21.100.741,48	21.179.846,03	21.112.323,94	20.104.993,23	33.523.475,46	25.715.760,64	28.139.653,22	283.570.869,20	0,00
DESPESA LIQUIDA COM PESSOAL (IIII) = (I-II)	**78.567.113,41**	**77.525.239,08**	**121.679.744,89**	**94.765.026,13**	**96.065.133,98**	**95.530.375,06**	**89.529.121,75**	**89.715.793,84**	**91.721.582,47**	**162.505.804,09**	**80.382.858,09**	**87.056.053,18**	**1.165.043.845,97**	**158.353,04**

Especificação	mar/22	abr/22	mai/22	jun/22	jul/22	ago/22	set/22	out/22	nov/22	dez/22	jan/23	fev/23	TOTAL
Apuração despesas Inativos e Pensionistas com Rec. Vinculados	**25.391.174,13**	**26.654.732,74**	**30.852.683,99**	**28.536.339,39**	**28.545.275,32**	**28.985.016,06**	**29.461.206,43**	**27.385.218,74**	**27.542.480,77**	**45.305.655,88**	**27.047.130,18**	**28.484.273,48**	**354.191.187,11**
31900100 Aposentadorias, Reserva Remunerada e Reformas	23.201.449,78	24.110.144,26	28.081.867,69	25.873.973,04	25.971.525,51	26.371.887,13	26.796.449,38	24.930.347,10	24.969.337,32	41.309.583,31	24.564.337,40	26.005.581,38	322.186.483,30
31900300 Pensões	2.178.136,22	2.475.334,14	2.612.366,57	2.603.958,44	2.555.740,95	2.586.265,57	2.633.864,93	2.418.265,61	2.417.192,25	3.972.267,59	2.482.792,78	2.462.816,59	31.399.001,64
31909100 Sentenças Judiciais	11.588,13	69.254,34	158.449,73	58.407,91	18.008,86	26.863,36	30.892,12	36.606,03	155.951,20	23.804,98	0,00	15.875,51	605.702,17
(-) REPASSE FINANCEIRO CONTA CONTÁBIL 451320101	**4.880.879,18**	**5.119.450,03**	**5.983.409,34**	**10.101.042,32**	**1.201.349,50**	**7.884.274,58**	**8.281.360,40**	**6.272.894,80**	**7.437.487,54**	**11.782.180,42**	**1.331.369,54**	**344.620,26**	**70.620.317,91**
Inativos e Pensionistas com Recursos Vinculados	**20.510.294,95**	**21.535.282,71**	**24.869.274,65**	**18.435.297,07**	**27.343.925,82**	**21.100.741,48**	**21.179.846,03**	**21.112.323,94**	**20.104.993,23**	**33.523.475,46**	**25.715.760,64**	**28.139.653,22**	**283.570.869,20**

APURAÇÃO DO CUMPRIMENTO DO LIMITE LEGAL	VALOR	% SOBRE RCL AJUSTADA
RECEITA CORRENTE LIQUIDADA - RCL (IV)	2.399.414.523,45	_
(-) Transferências obrigatórias da União relativas às emendas individuais (art.166-A,§1º da CF) (V)	6.694.969,60	_
(-) Transferências obrigatórias da União relativas às emendas de bancada (art.166 §16 da CF) (VI)	4.123.010,00	_
= RECEITA CORRENTE LÍQUIDA AJUSTADA PARA CÁLCULO DOS LIMITES DA DESPESA COM PESSOAL (VII)=(IV -V - VI)	**2.388.596.543,85**	
DESPESA TOTAL COM PESSOAL - DTP (VIII)) = (IIIa+IIIb)	**1.165.202.199,01**	**48,78%**
LIMITE MÁXIMO (IX) (Incisos I, II, III art. 20 da LRF)	**1.289.842.133,68**	54,00%
LIMITE PRUDENCIAL (X) = (0,95 X IX)(parágrafo único do art.22 da LRF)	**1.225.350.027,00**	51,30%
LIMITE ALERTA (XI) = (0,90 X IX)(inciso II do §1º do art.59 da LRF)	**1.160.857.920,31**	48,60%

FONTE: Sistema :Contabilis - Gestão Pública, Unidade Responsável: SEMFAZ/COGEOF/COOC. Emissão: 23/03/2023, às 11:55 Assinado Digitalmente

NOTA:

A Lei Complementar (LC) 178/2021 trouxe mudanças importantes nas regras sobre o cômputo da despesa de pessoal e promoveu alterações na Lei de Responsabilidade Fiscal (LRF) 101/2000. A legislação foi publicada no dia 14/01/2021 e para esclarecer as mudanças, a Secretária do Tesouro Nacional do Ministério da Economia (STN/ME) publicou a Nota Informativa nº 4076/2021.

Assinado por 1 pessoa: ANTONIO SILVA ROCHA
Para verificar a validade das assinaturas, acesse https://1doc.com.br/verificador/1D-E885-E540-C866 e informe o código

ESTADO DE SERGIPE

PREFEITURA MUNICIPAL DE ARACAJU

RELATÓRIO RESUMIDO DA EXECUÇÃO ORÇAMENTÁRIA

DEMONSTRATIVO DA DESPESA COM PESSOAL LEGISLATIVO

ORÇAMENTO FISCAL E DA SEGURIDADE SOCIAL

PERÍODO DE REFERÊNCIA: MARÇO/22 A FEVEREIRO/23

(LRF, art. 55, inciso I aliena "a") R$

DESPESAS COM PESSOAL	DESPESAS EXECUTADAS NOS ÚLTIMOS 12 MESES												TOTAL (ÚLTIMOS 12 MESES)	INSCRIÇÃO EM RESTOS A PAGAR NÃO PROCESSADO
	LÍQUIDAS													
	mar/22	abr/22	mai/22	jun/22	jul/22	ago/22	set/22	out/22	nov/22	dez/22	jan/23	fev/23	(a)	(b)
DESPESAS BRUTA COM PESSOAL (I)	**3.909.631,76**	**3.848.739,33**	**4.199.420,85**	**4.093.430,47**	**4.131.580,23**	**4.068.818,81**	**4.189.028,50**	**3.935.766,58**	**4.253.868,08**	**7.150.221,25**	**3.880.067,22**	**4.599.357,03**	**52.259.930,11**	**0,00**
Pessoal Ativo	**3.909.631,76**	**3.848.739,33**	**4.199.420,85**	**4.093.430,47**	**4.131.580,23**	**4.068.818,81**	**4.189.028,50**	**3.935.766,58**	**4.253.868,08**	**7.150.221,25**	**3.880.067,22**	**4.599.357,03**	**52.259.930,11**	**0,00**
1 - Vencimentos, Vantagens e Outras Despesas Variáveis	**3.174.558,09**	**3.206.960,57**	**3.274.669,99**	**3.299.226,78**	**3.314.663,67**	**3.267.575,87**	**3.255.620,71**	**2.962.788,19**	**2.945.022,40**	**5.372.713,28**	**3.231.308,43**	**3.412.158,72**	**40.717.266,70**	**0,00**
31900400 Contratação Por Tempo Determinado	0,00	0,00	0,00	0,00	0,00	0,00	0,00	0,00	0,00	0,00	0,00	0,00	0,00	0,00
31900800 Outros Benefícios Assistenciais	0,00	0,00	0,00	0,00	0,00	0,00	0,00	0,00	0,00	0,00	0,00	0,00	0,00	0,00
31901100 Vencimentos e Vantagens Fixas Pessoal Civil	3.068.686,44	3.102.175,60	3.186.065,16	3.149.473,19	3.207.557,07	3.140.500,05	3.142.316,24	2.823.254,64	2.829.123,84	5.205.390,55	3.104.267,09	3.291.980,79	39.250.790,66	0,00
31901600 Outras Despesas Variáveis - Pessoal Civil	0,00	0,00	0,00	0,00	0,00	0,00	0,00	0,00	0,00	0,00	0,00	0,00	0,00	0,00
31904100 Contribuições	0,00	0,00	0,00	0,00	0,00	0,00	0,00	0,00	0,00	0,00	0,00	0,00	0,00	0,00
31904600 Auxilio Alimentação	0,00	0,00	0,00	0,00	0,00	0,00	0,00	0,00	0,00	0,00	0,00	0,00	0,00	0,00
31904900 Auxilio Transporte	0,00	0,00	0,00	0,00	0,00	0,00	0,00	0,00	0,00	0,00	0,00	0,00	0,00	0,00
31909100 Sentenças Judiciais	0,00	0,00	0,00	0,00	0,00	0,00	0,00	0,00	0,00	0,00	0,00	0,00	0,00	0,00
31909200 Despesas Exercícios Anteriores	0,00	0,00	0,00	0,00	0,00	0,00	0,00	0,00	0,00	0,00	0,00	0,00	0,00	0,00
31909300 Indenizações e Restituições	0,00	0,00	0,00	0,00	0,00	0,00	0,00	0,00	0,00	0,00	0,00	0,00	0,00	0,00
31909400 Indenizações e Restituições Trabalhistas	81.718,48	85.331,14	88.604,83	106.311,37	86.110,49	104.629,71	92.308,36	118.537,44	94.902,45	124.641,85	105.497,22	120.177,93	1.208.771,27	0,00
31909600 Ressarcimento de Despesas Pessoal Requisitado	24.153,17	19.453,83	0,00	43.442,22	20.996,11	22.446,11	20.996,11	20.996,11	20.996,11	42.680,88	21.544,12	0,00	257.704,77	0,00
2 - Obrigações Patronais	**735.073,67**	**641.778,76**	**924.750,86**	**794.203,69**	**816.916,56**	**801.242,94**	**933.407,79**	**972.978,39**	**1.308.845,68**	**1.777.507,97**	**648.758,79**	**1.187.198,31**	**11.542.663,41**	**0,00**
31901300 Obrigações Patronais	553.940,66	570.082,15	584.161,79	584.000,34	592.024,16	582.804,83	580.894,84	527.866,29	522.859,17	1.014.640,43	585.442,74	681.388,68	7.380.106,08	0,00
31911300 Obrigações Patronais	181.133,01	71.696,61	340.589,07	210.203,35	224.892,40	218.438,11	352.512,95	445.112,10	785.986,51	762.867,54	63.316,05	505.809,63	4.162.557,33	0,00
0000000 Obrigações Patronais não passaram p/ Exe. Orç. LC 173 RPPS PP	0,00	0,00	0,00	0,00	0,00	0,00	0,00	0,00	0,00	0,00	0,00	0,00	0,00	0,00
31919200 Despesas de Exercícios Anteriores	0,00	0,00	0,00	0,00	0,00	0,00	0,00	0,00	0,00	0,00	0,00	0,00	0,00	0,00
31901309 Plano de Assistência Médica e/ou Odontológico.(-)	0,00	0,00	0,00	0,00	0,00	0,00	0,00	0,00	0,00	0,00	0,00	0,00	0,00	0,00
3 - Pessoal Inativos e Pensionistas	**0,00**	**0,00**	**0,00**	**0,00**	**0,00**	**0,00**	**0,00**	**0,00**	**0,00**	**0,00**	**0,00**	**0,00**	**0,00**	**0,00**
31900100 Aposentadorias, Reserva Remunerada e Reformas	0,00	0,00	0,00	0,00	0,00	0,00	0,00	0,00	0,00	0,00	0,00	0,00	0,00	0,00
31900300 Pensões	0,00	0,00	0,00	0,00	0,00	0,00	0,00	0,00	0,00	0,00	0,00	0,00	0,00	0,00
4 -Outras Despesas de Pessoal Deco.de Ct.Terceiriz.(§1º, art.18 da LRF)	**0,00**	**0,00**	**0,00**	**0,00**	**0,00**	**0,00**	**0,00**	**0,00**	**0,00**	**0,00**	**0,00**	**0,00**	**0,00**	**0,00**
DESPESAS NÃO COMPUTADAS (II)(§1º do art. 19 da LRF)	**81.718,48**	**85.331,14**	**88.604,83**	**106.311,37**	**86.110,49**	**104.629,71**	**92.308,36**	**118.537,44**	**94.902,45**	**124.641,85**	**105.497,22**	**120.177,93**	**1.208.771,27**	**0,00**
Indenização por Demissão e Incentivos à Demissão Voluntária	81.718,48	85.331,14	88.604,83	106.311,37	86.110,49	104.629,71	92.308,36	118.537,44	94.902,45	124.641,85	105.497,22	120.177,93	1.208.771,27	0,00
Decorrentes de Decisão Judicial	0,00	0,00	0,00	0,00	0,00	0,00	0,00	0,00	0,00	0,00	0,00	0,00	0,00	0,00
Despesas de Exercícios Anteriores de período ao da apuração	0,00	0,00	0,00	0,00	0,00	0,00	0,00	0,00	0,00	0,00	0,00	0,00	0,00	0,00
Inativos e Pensionistas com Recursos Vinculados	0,00	0,00	0,00	0,00	0,00	0,00	0,00	0,00	0,00	0,00	0,00	0,00	0,00	0,00
DESPESA LIQUIDA COM PESSOAL (IIII) = (I-II)	**3.827.913,28**	**3.763.408,19**	**4.110.816,02**	**3.987.119,10**	**4.045.469,74**	**3.964.189,10**	**4.096.720,14**	**3.817.229,14**	**4.158.965,63**	**7.025.579,40**	**3.774.570,00**	**4.479.179,10**	**51.051.158,84**	**0,00**

Especificação	mar/22	abr/22	mai/22	jun/22	jul/22	ago/22	set/22	out/22	nov/22	dez/22	jan/23	fev/23	TOTAL
Apuração despesas Inativos e Pensionistas com Rec. Vinculados	**0,00**	**0,00**	**0,00**	**0,00**	**0,00**	**0,00**	**0,00**	**0,00**	**0,00**	**0,00**	**0,00**	**0,00**	**0,00**
31900100 Aposentadorias, Reserva Remunerada e Reformas	0,00	0,00	0,00	0,00	0,00	0,00	0,00	0,00	0,00	0,00	0,00	0,00	0,00
31900300 Pensões	0,00	0,00	0,00	0,00	0,00	0,00	0,00	0,00	0,00	0,00	0,00	0,00	0,00
31909100 Sentenças Judiciais	0,00	0,00	0,00	0,00	0,00	0,00	0,00	0,00	0,00	0,00	0,00	0,00	0,00
(-) APORTE FINANCEIRO	**0,00**	**0,00**	**0,00**	**0,00**	**0,00**	**0,00**	**0,00**	**0,00**	**0,00**	**0,00**	**0,00**	**0,00**	**0,00**
Inativos e Pensionistas com Recursos Vinculados	**0,00**	**0,00**	**0,00**	**0,00**	**0,00**	**0,00**	**0,00**	**0,00**	**0,00**	**0,00**	**0,00**	**0,00**	**0,00**

APURAÇÃO DO CUMPRIMENTO DO LIMITE LEGAL	VALOR	% SOBRE RCL AJUSTADA
RECEITA CORRENTE LIQUIDADA - RCL (IV)	2.399.414.523,45	_
(-) Transferências obrigatórias da União relativas às emendas individuais (art.166-A,§1º da CF) (V)	6.694.969,60	
(-) Transferências obrigatórias da União relativas às emendas de bancada (art.166 §16 da CF) (VI)	4.123.010,00	
= RECEITA CORRENTE LÍQUIDA AJUSTADA PARA CÁLCULO DOS LIMITES DA DESPESA COM PESSOAL (VII)=(IV -V - VI)	**2.388.596.543,85**	
DESPESA TOTAL COM PESSOAL - DTP (VIII)) = (IIIa+IIIb)	**51.051.158,84**	**2,14%**
LIMITE MÁXIMO (IX) (Incisos I, II, III art. 20 da LRF)	**143.315.792,63**	6,00%
LIMITE PRUDENCIAL (X) = (0,95 X IX)(parágrafo único do art.22 da LRF)	**126.595.616,82**	5,30%
LIMITE ALERTA (XI) = (0,90 X IX)(inciso II do §1º do art.59 da LRF)	**128.984.213,37**	5,40%

FONTE: Sistema :Contabilis - Gestão Pública, Unidade Responsável: SEMFAZ/COGEOF/COOC. Emissão: 23/03/2023, às 11:55 Assinado Digitalmente

NOTA:

A Lei Complementar (LC) 178/2021 trouxe mudanças importantes nas regras sobre o cômputo da despesa de pessoal e promoveu alterações na Lei de Responsabilidade Fiscal (LRF) 101/2000. A legislação foi publicada no dia 14/01/2021 e para esclarecer as mudanças, a Secretaria do Tesouro Nacional do Ministério da Economia (STN/ME) publicou a Nota Informativa nº 4076/2021.

Assinado por 1 pessoa: ANTONIO SILVA ROCHA
Para verificar a validade das assinaturas, acesse https://aracaju.1doc.com.br/verificador e informe o código 2D1D-E885-E540-C866

ESTADO DE SERGIPE

PREFEITURA MUNICIPAL DE ARACAJU

RELATÓRIO RESUMIDO DA EXECUÇÃO ORÇAMENTÁRIA

DEMONSTRATIVO DA DESPESA COM PESSOAL CONSOLIDADO

ORÇAMENTO FISCAL E DA SEGURIDADE SOCIAL

PERÍODO DE REFERÊNCIA: MARÇO/22 A FEVEREIRO/23

(LRF, art. 55, inciso I aliena "a") R$

DESPESAS COM PESSOAL	DESPESAS EXECUTADAS NOS ÚLTIMOS 12 MESES												TOTAL (ÚLTIMOS 12 MESES)	INSCRIÇÃO EM RESTOS A PAGAR NÃO PROCESSADO
	LÍQUIDAS													
	mar/22	abr/22	mai/22	jun/22	jul/22	ago/22	set/22	out/22	nov/22	dez/22	jan/23	fev/23	(a)	(b)
DESPESAS BRUTA COM PESSOAL (I)	**105.811.253,52**	**105.462.577,55**	**155.894.017,07**	**120.235.117,37**	**130.263.065,97**	**123.067.752,67**	**118.098.616,42**	**119.769.209,78**	**124.920.283,49**	**209.713.195,59**	**112.286.646,01**	**122.103.737,69**	**1.547.625.473,13**	**154.453,04**
Pessoal Ativo	**70.374.766,96**	**71.946.738,72**	**119.429.200,44**	**85.265.879,78**	**91.049.350,36**	**84.954.276,71**	**85.957.740,95**	**84.493.767,51**	**89.829.141,79**	**152.691.774,47**	**85.094.501,77**	**87.716.019,97**	**1.108.803.159,43**	**154.453,04**
1 - Vencimentos, Vantagens e Outras Despesas Variáveis	**43.444.900,10**	**44.932.930,49**	**78.876.502,11**	**55.455.577,59**	**61.658.737,72**	**55.711.817,65**	**56.758.101,40**	**55.562.977,50**	**60.548.533,18**	**95.786.919,22**	**52.806.294,70**	**54.575.091,04**	**716.118.382,70**	**144.699,73**
31900400 Contratação Por Tempo Determinado	3.050.131,09	3.673.709,68	8.454.415,33	5.254.862,04	5.680.549,82	5.509.997,95	5.761.410,00	5.404.663,77	5.438.740,60	8.718.936,34	5.586.604,98	5.668.856,60	68.202.878,20	0,00
31900800 Outros Benefícios Assistenciais	0,00	0,00	0,00	0,00	0,00	0,00	0,00	0,00	0,00	0,00	200,00	4.320,00	4.520,00	0,00
31901100 Vencimentos e Vantagens Fixas Pessoal Civil	36.857.902,35	37.849.791,76	64.235.322,86	46.273.397,44	51.514.492,63	46.843.894,52	46.993.852,22	44.133.394,06	45.136.285,16	79.365.610,46	44.276.202,17	45.825.475,55	589.305.621,18	144.699,73
31901600 Outras Despesas Variáveis - Pessoal Civil	733.144,16	766.532,13	889.957,71	834.680,70	1.685.060,06	948.498,64	883.675,80	887.443,91	1.001.105,93	909.238,10	792.716,82	702.878,52	11.034.932,48	0,00
31904100 Contribuições	30.049,57	30.606,67	31.893,93	34.381,03	34.013,32	0,00	0,00	0,00	0,00	0,00	0,00	0,00	160.944,52	0,00
31904600 Auxilio Alimentação	0,00	0,00	0,00	0,00	0,00	0,00	0,00	0,00	0,00	0,00	148.234,56	150.533,56	298.768,12	0,00
31904900 Auxilio Transporte	0,00	0,00	0,00	0,00	0,00	0,00	0,00	0,00	0,00	0,00	46.639,80	47.239,59	93.879,39	0,00
31909100 Sentenças Judiciais	1.310.523,14	1.261.147,06	2.391.429,21	2.568.626,22	1.296.673,73	830.156,87	1.837.336,43	3.630.731,65	7.848.672,82	6.144.074,71	556.820,40	1.001.175,69	30.677.367,93	0,00
31909200 Despesas Exercícios Anteriores	0,00	0,00	5.715,64	0,00	1.885,35	6.161,37	20.470,42	0,00	0,00	0,00	187.301,74	72.581,47	294.115,99	0,00
31909300 Indenizações e Restituições	15.822,31	23.135,99	76.341,49	116.337,08	22.431,99	80.296,91	7.445,14	72.858,08	35.924,75	88.856,75	1.380,44	0,00	540.830,93	0,00
31909400 Indenizações e Restituições Trabalhistas	1.193.024,40	1.033.329,79	2.582.061,33	124.031,70	1.116.915,96	1.255.728,46	1.052.588,71	1.116.312,18	828.595,48	124.641,85	1.188.592,35	957.545,89	12.573.368,10	0,00
31909600 Ressarcimento de Despesas Pessoal Requisitado	254.303,08	294.677,41	209.364,61	249.261,38	306.714,86	237.082,93	201.322,68	317.573,85	259.208,44	435.561,01	21.601,44	144.484,17	2.931.155,86	0,00
2 - Obrigações Patronais	**26.929.866,86**	**27.013.808,23**	**40.552.698,33**	**29.810.302,19**	**29.390.612,64**	**29.242.459,06**	**29.199.639,55**	**28.930.790,01**	**29.280.608,61**	**56.904.855,25**	**32.288.207,07**	**33.140.928,93**	**392.684.776,73**	**9.753,31**
31901300 Obrigações Patronais	3.241.611,84	3.480.246,96	5.344.046,80	3.891.563,51	3.163.728,00	3.844.991,91	4.151.637,35	3.814.439,02	4.048.803,16	8.084.187,45	3.537.685,78	4.178.734,60	50.781.676,38	9.753,31
31911300 Obrigações Patronais	23.882.008,33	23.730.779,45	35.669.022,61	26.172.083,22	26.202.517,15	25.679.041,86	25.317.552,26	25.407.769,87	25.525.558,99	49.391.060,54	28.269.778,50	28.548.769,68	343.795.942,46	0,00
31919200 Despesas de Exercícios Anteriores	413.972,47	413.425,06	413.425,06	413.425,06	413.425,06	413.425,06	413.425,06	413.425,06	413.425,06	413.425,06	480.742,79	413.424,65	5.028.965,45	0,00
0000000 Obrigações Patronais não passaram p/ Exe. Orç. LC 173 RPPS PP	0,00	0,00	0,00	0,00	0,00	0,00	0,00	0,00	0,00	0,00	0,00	0,00	0,00	0,00
31901309 Plano de Assistência Médica e/ou Odontológico.(-)	607.725,78	610.643,24	873.796,14	666.769,60	389.057,57	694.999,77	682.975,12	704.843,94	707.178,60	983.817,80	0,00	0,00	6.921.807,56	0,00
3 - Pessoal Inativos e Pensionistas	**25.379.586,00**	**26.585.478,40**	**30.694.234,26**	**28.477.931,48**	**28.527.266,46**	**28.958.152,70**	**29.430.314,31**	**27.348.612,71**	**27.386.529,57**	**45.281.850,90**	**27.047.130,18**	**28.468.397,97**	**353.585.484,94**	**0,00**
31900100 Aposentadorias, Reserva Remunerada e Reformas	23.201.449,78	24.110.144,26	28.081.867,69	25.873.973,04	25.971.525,51	26.371.887,13	26.796.449,38	24.930.347,10	24.969.337,32	41.309.583,31	24.564.337,40	26.005.581,38	322.186.483,30	0,00
31900300 Pensões	2.178.136,22	2.475.334,14	2.612.366,57	2.603.958,44	2.555.740,95	2.586.265,57	2.633.864,93	2.418.265,61	2.417.192,25	3.972.267,59	2.482.792,78	2.462.816,59	31.399.001,64	0,00
4 -Outras Despesas de Pessoal Deco.de Ct.Terceiriz.(§1º, art.18 da LRF)	**10.056.900,56**	**6.930.360,43**	**5.770.582,37**	**6.491.306,11**	**10.686.449,15**	**9.155.323,26**	**2.710.561,16**	**7.926.829,56**	**7.704.612,13**	**11.739.570,22**	**145.014,06**	**5.919.319,75**	**85.236.828,76**	**0,00**
DESPESAS NÃO COMPUTADAS (II)(§1º do art. 19 da LRF)	**23.416.226,83**	**24.173.930,28**	**30.103.456,16**	**21.482.972,14**	**30.152.462,25**	**23.573.188,51**	**24.472.774,53**	**26.236.186,80**	**29.039.735,39**	**40.181.812,10**	**28.129.217,92**	**30.568.505,41**	**331.530.468,32**	**0,00**
Indenização por Demissão e Incentivos à Demissão Voluntária	1.193.024,40	1.033.329,79	2.582.061,33	124.031,70	1.114.561,15	1.255.728,46	1.052.588,71	1.116.312,18	828.595,48	124.641,85	1.188.592,35	957.545,89	12.571.013,29	0,00
Decorrentes de Decisão Judicial	1.298.935,01	1.191.892,72	2.232.979,48	2.510.218,31	1.278.664,87	803.293,51	1.806.444,31	3.594.125,62	7.692.721,62	6.120.269,73	556.820,40	985.300,18	30.071.665,76	0,00
Despesas de Exercícios Anteriores de período ao da apuração	413.972,47	413.425,06	419.140,70	413.425,06	415.310,41	413.425,06	433.895,48	413.425,06	413.425,06	413.425,06	668.044,53	486.006,12	5.316.920,07	0,00
Inativos e Pensionistas com Recursos Vinculados	20.510.294,95	21.535.282,71	24.869.274,65	18.435.297,07	27.343.925,82	21.100.741,48	21.179.846,03	21.112.323,94	20.104.993,23	33.523.475,46	25.715.760,64	28.139.653,22	283.570.869,20	0,00
DESPESA LIQUIDA COM PESSOAL (IIII) = (I-II)	**82.395.026,69**	**81.288.647,27**	**125.790.560,91**	**98.752.145,23**	**100.110.603,72**	**99.494.564,16**	**93.625.841,89**	**93.533.022,98**	**95.880.548,10**	**169.531.383,49**	**84.157.428,09**	**91.535.232,28**	**1.216.095.004,81**	**154.453,04**

Especificação	mar/22	abr/22	mai/22	jun/22	jul/22	ago/22	set/22	out/22	nov/22	dez/22	jan/23	fev/23	TOTAL
Apuração despesas Inativos e Pensionistas com Rec. Vinculados	**25.391.174,13**	**26.654.732,74**	**30.852.683,99**	**28.536.339,39**	**28.545.275,32**	**28.985.016,06**	**29.461.206,43**	**27.385.218,74**	**27.542.480,77**	**45.305.655,88**	**27.047.130,18**	**28.484.273,48**	**354.191.187,11**
31900100 Aposentadorias, Reserva Remunerada e Reformas	23.201.449,78	24.110.144,26	28.081.867,69	25.873.973,04	25.971.525,51	26.371.887,13	26.796.449,38	24.930.347,10	24.969.337,32	41.309.583,31	24.564.337,40	26.005.581,38	322.186.483,30
31900300 Pensões	2.178.136,22	2.475.334,14	2.612.366,57	2.603.958,44	2.555.740,95	2.586.265,57	2.633.864,93	2.418.265,61	2.417.192,25	3.972.267,59	2.482.792,78	2.462.816,59	31.399.001,64
31909100 Sentenças Judiciais	11.588,13	69.254,34	158.449,73	58.407,91	18.008,86	26.863,36	30.892,12	36.606,03	155.951,20	23.804,98	0,00	15.875,51	605.702,17
(-) APORTE FINANCEIRO	**4.880.879,18**	**5.119.450,03**	**5.983.409,34**	**10.101.042,32**	**1.201.349,50**	**7.884.274,58**	**8.281.360,40**	**6.272.894,80**	**7.437.487,54**	**11.782.180,42**	**1.331.369,54**	**344.620,26**	**70.620.317,91**
Inativos e Pensionistas com Recursos Vinculados	**20.510.294,95**	**21.535.282,71**	**24.869.274,65**	**18.435.297,07**	**27.343.925,82**	**21.100.741,48**	**21.179.846,03**	**21.112.323,94**	**20.104.993,23**	**33.523.475,46**	**25.715.760,64**	**28.139.653,22**	**283.570.869,20**

APURAÇAO DO CUMPRIMENTO DO LIMITE LEGAL	VALOR	% SOBRE RCL AJUSTADA
RECEITA CORRENTE LIQUIDADA - RCL (IV)	2.326.273.690,67	–
(-) Transferências obrigatórias da União relativas às emendas individuais (art.166-A,§1º da CF) (V)	6.694.940,00	
(-) Transferências obrigatórias da União relativas às emendas de bancada (art.166 §16 da CF) (VI)	4.123.010,00	
= RECEITA CORRENTE LÍQUIDA AJUSTADA PARA CÁLCULO DOS LIMITES DA DESPESA COM PESSOAL (VII)=(IV -V - VI)	**2.315.455.740,67**	
DESPESA TOTAL COM PESSOAL - DTP (VIII)) = (IIIa+IIIb)	**1.216.249.457,85**	**52,53%**
LIMITE MAXIMO (IX) (Incisos I, II, III art. 20 da LRF)	**1.389.273.444,40**	60,00%
LIMITE PRUDENCIAL (X) = (0,95 X IX)(parágrafo único do art.22 da LRF)	**1.319.809.772,18**	57,00%
LIMITE ALERTA (XI) = (0,90 X IX)(inciso II do §1º do art.59 da LRF)	**1.250.346.099,96**	54,00%

FONTE: Sistema :Contabilis - Gestão Pública, Unidade Responsável: SEMFAZ/COGEOF/COOC. Emissão: 23/03/2023, às 11:55 Assinado Digitalmente

EDVALDO NOGUEIRA
PREFEITO MUNICIPAL

JEFERSON DANTAS PASSOS
SECRETÁRIO MUNICIPAL DA FAZENDA

ELIZIÁRIO SILVEIRA SOBRAL
SECRETÁRIO-CHEFE DA CGM

RAFAELA DOS SANTOS PEREIRA
CONTAORA CRC SE 008105/O

ANTONIO SILVA ROCHA
COGEOF

Assinado por 1 pessoa: ANTONIO SILVA ROCHA
Para verificar a validade das assinaturas, acesse https://aracaju.1doc.com.br/verificacao/AD0D-E885-E540-C866

VERIFICAÇÃO DAS ASSINATURAS

Código para verificação: AD0D-E885-E540-C866

Este documento foi assinado digitalmente pelos seguintes signatários nas datas indicadas:

ANTONIO SILVA ROCHA (CPF 171.XXX.XXX-72) em 27/03/2023 16:26:08 (GMT-03:00)
Papel: Parte
Emitido por: Sub-Autoridade Certificadora 1Doc (Assinatura 1Doc)

Para verificar a validade das assinaturas, acesse a Central de Verificação por meio do link:

https://aracaju.1doc.com.br/verificacao/AD0D-E885-E540-C866