RREO - ARACAJU EM FOCO 2023

ARACAJU
Proteger a vida e cuidar da cidade

ABRIL -2023

Assinado por 1 pessoa: ANTONIO SILVA ROCHA
Para verificar a validade das assinaturas, acesse https://aracaju.1doc.com.br/verificacao/F4CB-3468-4E60-B7CC e informe o código F4CB-3468-4E60-B7CC

Apresentação

O Relatório Resumido da Execução Orçamentária (RREO) ajuda a compreender a situação do Município, com dados sobre a execução orçamentária da receita e da despesa.

A publicação do RREO é exigência da CF de 1988, exige em seu artigo 165, § 3º, e as normas para sua elaboração e publicidade foram estabelecidas pela LRF.

O RREO ARACAJU EM FOCO é uma versão resumida do Relatório Resumido da Execução Orçamentária (RREO) com análise gráficas.

Aracaju, 28 de Abril de 2022

ARACAJU
Proteger a vida e cuidar da cidade

PREFEITO DE ARACAJU
Edvaldo Nogueira

SECRETÁRIO MUNICIPAL DA FAZENDA
Jeferson Dantas Passos

COORDENADORIA GERAL DE EXEC. O. FINANCEIRA
Antonio Silva Rocha

COORDENADORIA DE OPERAÇÕES CONTÁBEIS
Rafaela dos Santos Pereira

COORDENADORIA DE OPERAÇÕES BANCÁRIAS
Antonio Agripino de Carvalho Santos

COORDENADORIA DE ANALISE E LIQ. DE DESPESA
Evaldo José dos Santos

COORDENADORIA DE C. E GESTÃO DE SISTEMA
Antonio Marcos de Oliveira Dias

ASSESORIA DE COMUNICAÇÃO - ASCOM
Luiza Carla Sampaio Ferreira

Assinado por 1 pessoa: ANTONIO SILVA ROCHA
Para verificar a validade das assinaturas, acesse https://aracaju.1doc.com.br/verificacao/F4CB-3468-4E60-B7CC e informe o código F4CB-3468-4E60-B7CC

SUMÁRIO

	Página
1 - Painel	03-04
2 - Balanço Orçamentário Consolidado Sintético	05-06
3 - Despesa por Função	07-08
4 - Receita e Despsa Detalhada	09-13
5 - Demonstrativo da Receita Corrente Líquida	14-15
6 - Demonstrativo do RPPS	16
7 - Demonstrativo do Restos a Pagar	17
8 - Demonstrativo de Aplicação em Manutenção e Desenvolvimento do Ensino	18-19
9 - Demonstrativo de Aplicação em Ações e Serviços Públicos de Saúde	20-21
10 - Demonstrativo das Disponibilidades	22
11 - Evolução das Despesas com Pessoal	23
12 - Evolução do Crescimento da RCL e DTP em 12 meses	24
13 - Despesa com Pessoal por Função - Evolução 12 meses	25-26
14 - Evolução da Dívida Pública em 12 meses	27

ARACAJU
Proteger a vida e cuidar da cidade

Assinado por 1 pessoa: ANTONIO SILVA ROCHA
Para verificar a validade das assinaturas, acesse https://aracaju.1doc.com.br/verificacao/F4CB-3468-4E60-B7CC e informe o código F4CB-3468-4E60-B7CC

PAINEL DO RREO ARACAJU EM FOCO

A publicação e apresentação do Relatório Resumido de Execução Orçamentária (RREO) estão previstas no artigo 165º da Constituição Federal. Neste painel, podem ser encontradas informações correntes do RREO. A base de dados inclui informações dos exercícios de 2018 até o ano corrente.

Anexo 1
Port.STN 375/2020

Balanço Orçamentário
Receita Orçamentária

O Balanço Orçamentário sintetizado no gráfico abaixo, fornece uma visão geral da execução orçamentária, demonstrando os valores Previsto da receita corrente, capital e intraorçamentaria exercicíos 2018-2023

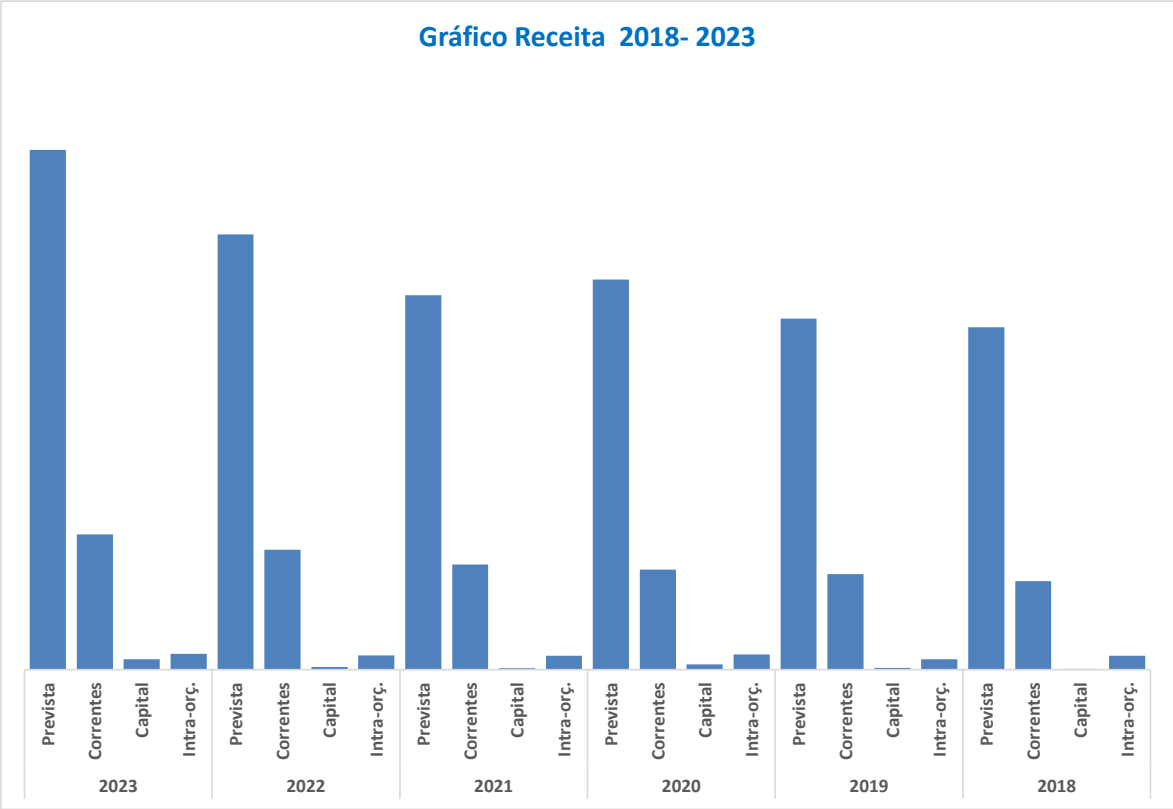

Ano	Período: Janeiro a Abril/2023		
	Orçamento	Valor Bi	% Rel.Prevista
2023	Prevista	3.527,6	**31%**
	Correntes	917,9	26%
	Capital	70,2	2%
	Intra-orç.	106,4	3%
2022	Prevista	2.953,8	**31%**
	Correntes	813,9	28%
	Capital	17,2	1%
	Intra-orç.	94,6	3%
2021	Prevista	2.540,4	**32%**
	Correntes	712,6	28%
	Capital	9,3	0%
	Intra-orç.	93,7	4%
2020	Prevista	2.646,7	**31%**
	Correntes	678,0	26%
	Capital	35,9	1%
	Intra-orç.	102,8	4%
2019	Prevista	2.382,8	**31%**
	Correntes	647,7	27%
	Capital	10,9	0%
	Intra-orç.	68,7	3%
2018	Prevista	2.323,2	**30%**
	Correntes	599,1	26%
	Capital	5,2	0%
	Intra-orç.	93,8	4%

Orçamento Público

Orçamento público é o instrumento utilizado pelo Governo Municipal para planejar a utilização do dinheiro arrecadado com os tributos (impostos, taxas, contribuições de melhoria, entre outros) Esse planejamento é essencial para oferecer serviços públicos adequados, além de especifica gastos e investimentos que foram priorizados pelos poderes.

Essa ferramenta estima tanto as receitas que o Governo espera arrecadar quanto fixa as despesas a serem efetuadas com o dinheiro. Assim, as receitas são estimadas porque os tributos arrecadados (e outras fontes) podem sofrer variações ano a ano, enquanto as despesas são fixadas para garantir que o governo não gaste mais do que arrecada.

Orçamento da Receita

Receita pública é o dinheiro que o governo dispõe para manter sua estrutura e oferecer bens e serviços à sociedade, como hospitais, escolar, iluminação, saneamento, etc.

Categoria Econômica

Um primeira e importante classificação é a Categoria da Receita, que pode ser corrente ou de capital.

Receita corrente é formada pelos recursos arrecadados que em geral, incrementam o patrimônio do Municipio como prestação de serviços, atividades industriais, e os impostos, taxas e cotribuições que pagamos.

Receita de Capital quando os recursos são obtidos, por exemplo através de empréstimos e da venda do patrimônio público.

Fonte: Relatório Resumido de Execução Orçamentária - RREO
Anexo 1 - Balanço Orçamentário

Assinado por 1 pessoa: ANTONIO SILVA ROCHA
Para verificar a validade das assinaturas, acesse https://aracaju.1doc.com.br/verificacao/F4CB-3468-4E60-B7CC e informe o código F4CB-3468-4E60-B7CC

PAINEL DO RREO ARACAJU EM FOCO

A publicação e apresentação do Relatório Resumido de Execução Orçamentária (RREO) estão previstas no artigo 165º da Constituição Federal. Neste painel, podem ser encontradas informações correntes do RREO. A base de dados inclui informações dos exercícios 2018-2023

Anexo 1
Port.STN 375/2020

Balanço Orçamentário
Despesa Orçamentária

O Balanço Orçamentário sintetizado no gráfico abaixo, fornece uma visão geral da execução orçamentária, demonstrando os valores autorizado pelo orçamento, as despesas empenhadas, liquidadas e as pagas, segundo a classificação por grupo de natureza da despesa.

Gráfico Desepsa 2018- 2023

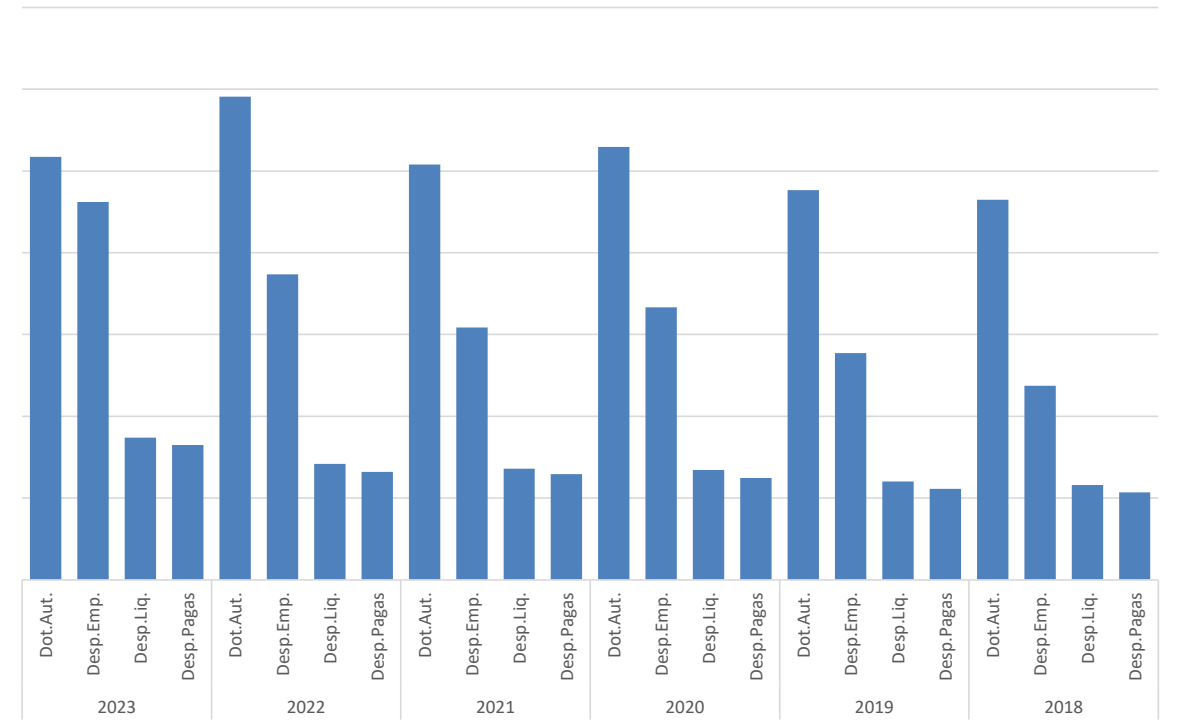

Ano	Período: Janeiro a Abril/2023		
	Orçamento	Valor Bi	% Rel.Dot.At
2023	Dot.Aut.	2.586,9	89%
	Desp.Emp.	2.311,0	89%
	Desp.Liq.	870,1	34%
	Desp.Pagas	824,2	32%
2022	Dot.Aut.	2.953,8	63%
	Desp.Emp.	1.867,5	63%
	Desp.Liq.	709,4	24%
	Desp.Pagas	660,4	22%
2021	Dot.Aut.	2.540,4	61%
	Desp.Emp.	1.542,8	61%
	Desp.Liq.	679,8	27%
	Desp.Pagas	645,9	25%
2020	Dot.Aut.	2.646,7	63%
	Desp.Emp.	1.666,3	63%
	Desp.Liq.	671,0	25%
	Desp.Pagas	623,1	24%
2019	Dot.Aut.	2.382,8	58%
	Desp.Emp.	1.386,6	58%
	Desp.Liq.	601,3	25%
	Desp.Pagas	556,6	23%
2018	Dot.Aut.	2.323,2	51%
	Desp.Emp.	1.186,1	51%
	Desp.Liq.	579,3	25%
	Desp.Pagas	534,8	23%

Dotação Atualizada
Representa a autorização total concedida pela Lei Orçamentária e pelos Créditos Adicionais

Empenhado
Valores do orçamento que já foram comprometidos com determinado gasto.Primeira fase da execução orçamentária da despesa

Despesas Liquidadas
É a fase entre o empenhado e o pagamento. Nesta fase, é feito o reconhecimento do direito do fornecedor do bem ou serviço, surgindo uma obrigação para o Municipio.

Pago
Valores já desembolsados para pagamento dos fornecedores e de bens e serviços. É a fase que encerra e execução orçamentária da despesa

Fonte: Relatório Resumido de Execução Orçamentária - RREO
Anexo 1 - Balanço Orçamentário

Assinado por 1 pessoa: ANTONIO SILVA ROCHA
Para verificar a validade das assinaturas, acesse https://aracaju.1doc.com.br/verificacao/F4CB-3468-4E60-B7CC e informe o código F4CB-3468-4E60-B7CC

PREFEITURA MUNICIPAL DE ARACAJU
SECRETARIA MUNICIPAL DA FAZENDA

ANEXO 1 PORTARIA STN 375/2020

Balanço Orçamentário Sintético

RELATÓRIO RESUMIDO DE EXECUÇÃO ORÇAMENTÁRIA - ARACAJU EM FOCO

O Balanço Orçamentário, sintetizado no quadro abaixo, fornece um visão geral da execução orçamentária , demonstrando os valores previsto e autorizado pelo orçamento, as receitas, as despesas empenhadas, liquidadas e pagas, segundo a classificação por grupos de natureza:

RREO - Anexo 1 (LRF, Art. 52, inciso I, alíneas "a" e "b" do inciso II e §1º) — Em Reais

RECEITAS	PREVISÃO INICIAL	PREVISÃO ATUALIZADA (a)	RECEITAS REALIZADAS: ABRIL (b)	% (b/a)	NO EXERCÍCIO (c)	% (c/a)	SALDO (a-c)
RECEITAS (EXCETO INTRA-ORÇAMENTÁRIAS) (I)	**3.107.099**	**3.107.099**	**238.339**	**7,67%**	**988.163**	**31,80%**	**2.118.936**
RECEITAS CORRENTES	**2.647.817**	**2.647.817**	**233.760**	**8,83%**	**917.935**	**34,67%**	**1.729.882**
IMPOSTOS, TAXAS E CONTRIBUIÇÕES DE MELHORIA	943.853	943.853	86.494	9,16%	386.595	40,96%	**557.258**
CONTRIBUIÇÕES	93.897	93.897	9.712	10,34%	27.953	29,77%	**65.944**
RECEITA PATRIMONIAL	74.169	74.169	8.523	11,49%	24.867	33,53%	**49.302**
RECEITA DE SERVIÇOS	10.000	10.000	1.708	17,08%	3.921	39,21%	**6.079**
TRANSFERÊNCIAS CORRENTES	1.475.998	1.475.998	123.056	8,34%	463.686	31,42%	**1.012.312**
OUTRAS RECEITAS CORRENTES	49.900	49.900	4.267	8,55%	10.913	21,87%	**38.987**
RECEITAS DE CAPITAL	**459.282**	**459.282**	**4.579**	**1,00%**	**70.228**	**15,29%**	**389.054**
RECEITAS (INTRA-ORÇAMENTÁRIAS) (II)	**420.553**	**420.553**	**30.847**	**7,33%**	**106.451**	25,31%	**314.102**
TOTAL DAS RECEITAS (III) = (I + II)	**3.527.652**	**3.527.652**	**269.186**	**7,63%**	**1.094.614**	**31,03%**	**2.433.038**
DÉFICIT (IV)[1]					**0,00**		
Superavit Financeiro Utilizado para Crédito Adicionais		**59.226**			**59.226**		

DESPESAS	DOTAÇÃO INICIAL (d)	DOTAÇÃO ATUALIZADA (e)	DESPESAS EMPENHADAS: ABRIL	DESPESAS EMPENHADAS: NO EXERCÍCIO (f)	SALDO (g) = (e-f)	DESPESAS LIQUIDADAS: ABRL	DESPESAS LIQUIDADAS: NO EXERCÍCIO (h)	SALDO (i) = (e-h)	DESPESAS PAGAS NO EXERCÍCIO (j)	INSCRITAS EM RESTOS A PAGAR NÃO PROCESSADOS (k)
DESPESAS (EXCETO INTRA-ORÇAMENTÁRIAS) (V)	**3.019.586**	**3.092.078**	**100.923**	**1.998.519**	**1.093.559**	**206.456**	**753.699**	**2.338.379**	**713.167**	**0**
DESPESAS CORRENTES	2.371.069	2.350.156	71.715	1.689.582	660.574	168.833	668.560	1.681.596	634.047	**0**
DESPESAS DE CAPITAL	648.517	741.922	29.208	308.937	432.985	37.623	85.139	**656.783**	79.120	**0**
RESERVA DE CONTINGÊNCIA	28.381	25.908			**25.908**			**25.908**		
DESPESAS (INTRA-ORÇAMENTÁRIAS) (VI)	**383.388**	**372.594**	**9.756**	**312.936**	**59.658**	**29.133**	**117.176**	**255.418**	**111.071**	**0**
TOTAL DAS DESPESAS (VII) = (V + VI)	**3.431.355**	**3.490.580**	**110.679**	**2.311.455**	**1.179.125**	**235.589**	**870.875**	**2.619.705**	**824.238**	**0**
SUPERÁVIT (VIII)							**223.739**			
TOTAL COM SUPERÁVIT (XI) = (VII + VIII)	**3.431.355**	**3.490.580**	**110.679**	**2.311.455**		**235.589**	**1.094.614**		**824.238**	**0**
RESERVAS DO RPPS	**96.297**	**96.297**			**96.297**			**96.297**		

FONTE: SEMFAZ-COGOEF

EMISSÃO: 15/05/2023 17H03

Assinado por 1 pessoa: ANTONIO SILVA ROCHA
Para verificar a validade das assinaturas, acesse https://aracaju.1doc.com.br/verificacao/F4CB-3468-4E60-B7CC e informe o código F4CB-3468-4E60-B7CC

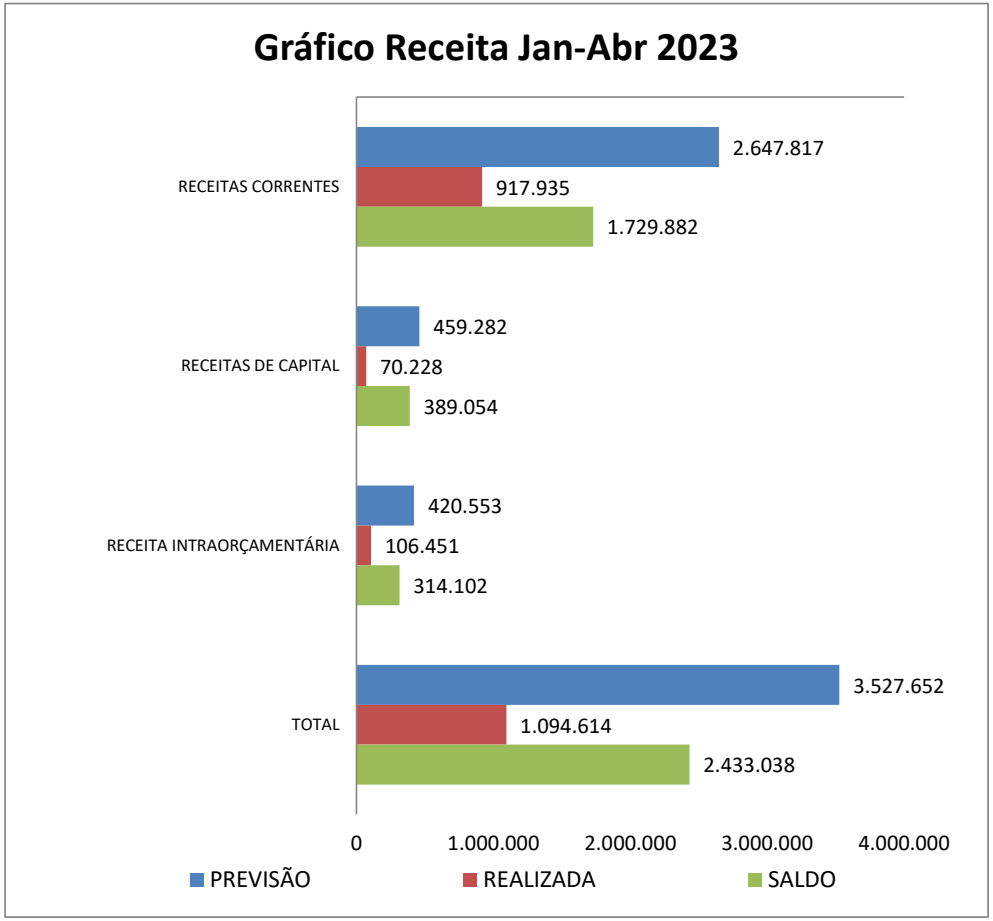

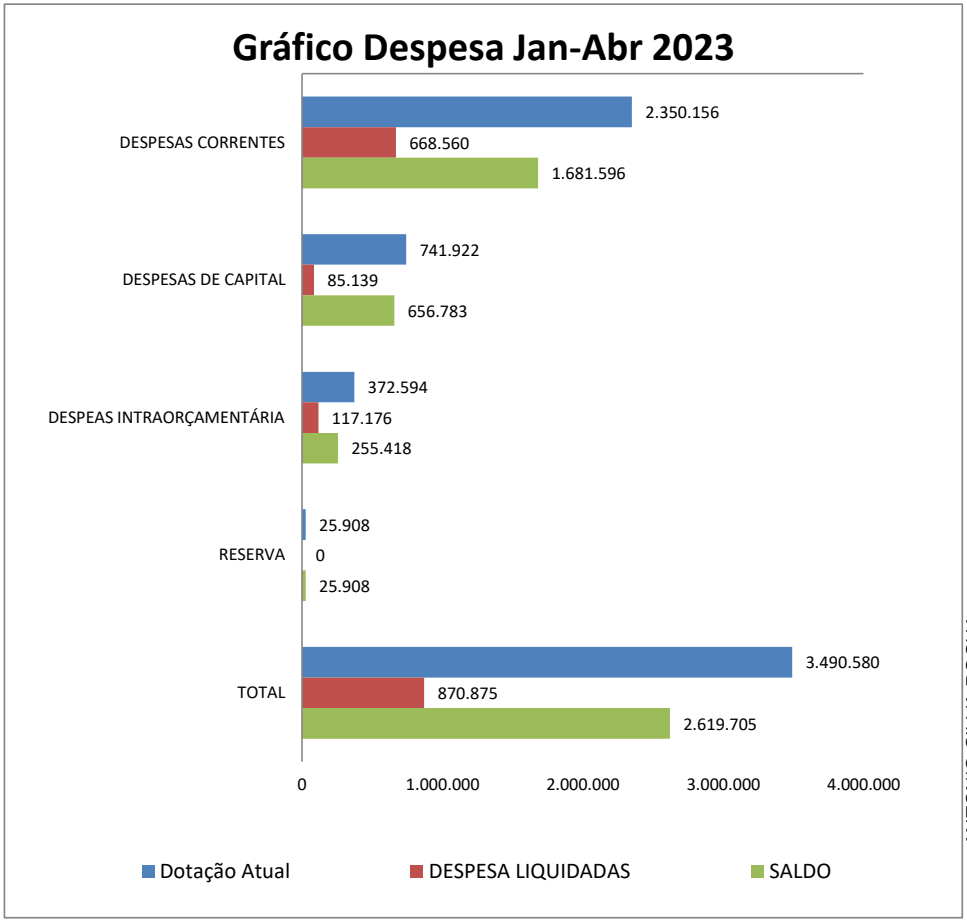

FONTE: SEMFAZ-COGOEF

EMISSÃO: 15/05/2023 17H03

Assinado por 1 pessoa: ANTONIO SILVA ROCHA
Para verificar a validade das assinaturas, acesse https://aracaju.1doc.com.br/verificacao/F4CB-3468-4E60-B7CC e informe o código F4CB-3468-4E60-B7CC

Despesa Orçamentária por Função

O Demonstrativo da Despesa Orçamentária por Função expressa o maior nível de agregação das ações da administração pública, nas diversas áreas de despesas que competem ao setor público. O quadro a seguir demonstra a execução realizada pela Prefeitura nas funções de governo:

RREO - Anexo 2 (LRF, Art. 52, inciso II, alínea "c") Em Reais

FUNÇAO/SUBFUNÇAO	DOTAÇÃO INICIAL	DOTAÇÃO ATUALIZADA (a)	DESPESAS EMPENHADAS			SALDO (c) = (a-b)	DESPESAS LIQUIDADAS			SALDO (e) = (a-d)	INSCRITAS EM RESTOS A PAGAR NÃO PROCESSADOS[1] (f)
			ABRIL	No Exercício (b)	% (b/total b)		ABRIL	No Exercício (d)	% (d/total d)		
LEGISLATIVA	83.000	83.000	7.209	40.297	2%	42.703,00	6.697	24.160	3%	58.840,00	0
ADMINISTRAÇÃO	496.450	502.060	20.085	350.877	15%	151.183,00	40.287	155.197	18%	346.863,00	0
SEGURANÇA PÚBLICA	1.914	1.914	0	115	0%	1.799,00	9	29	0%	1.885,00	0
ASSISTÊNCIA SOCIAL	104.737	104.967	246	68.900	3%	36.067,00	6.596	24.544	3%	80.423,00	0
PREVIDÊNCIA SOCIAL	387.204	387.194	15	377.106	16%	10.088,00	29.308	114.633	*13%*	272.561,00	0
SAÚDE	734.212	736.685	10.232	569.928	25%	166.757,00	46.468	201.429	23%	535.256,00	0
TRABALHO	8.820	9.170	3.261	4.991	0%	4.179,00	662	2.392	0%	6.778,00	0
EDUCAÇÃO	608.730	608.730	9.030	371.822	16%	236.908,00	37.985	138.373	16%	470.357,00	0
CULTURA	16.568	16.541	11	1.903	0%	14.638,00	17	1.818	0%	14.723,00	0
DIREITOS DA CIDADANIA	3.724	3.061	118	213	0%	2.848,00	12	50	0%	3.011,00	0
URBANISMO	399.549	428.100	21.755	183.286	8%	244.814,00	21.812	67.064	8%	361.036,00	0
HABITAÇÃO	105.645	151.094	98	122.408	5%	28.686,00	5.820	10.966	1%	140.128,00	0
SANEAMENTO	59.719	39.660	5	9.856	0%	29.804,00	716	2.935	0%	36.725,00	0
GESTÃO AMBIENTAL	151.545	151.663	28.919	79.668	3%	71.995,00	15.912	64.436	7%	87.227,00	0
CIÊNCIA E TECNOLOGIA	300	300	0	75	0%	225,00	25	75	0%	225,00	0
INDÚSTRIA	100	100	0	0	0%	100,00	0	0	0%	100,00	0
COMÉRCIO E SERVIÇOS	27.002	26.835	222	2.789	0%	24.046,00	665	1.920	0%	24.915,00	0
COMUNIAÇÃO	200	33	0	0	0%	33,00	0	0	0%	33,00	0
ENERGIA	39.450	39.450	0	13.897	1%	25.553,00	1.487	6.380	1%	33.070,00	0
TRANSPORTE	86.139	86.139	19	66.011	3%	20.128,00	5.774	21.328	2%	64.811,00	0
DESPORTO E LAZER	11.875	11.875	728	7.033	0%	4.842,00	1.448	3.749	0%	8.126,00	0
ENCARGOS ESPECIAIS	76.091	76.101	8.726	40.280	2%	35.821,00	13.891	29.397	3%	46.704,00	0
RESERVA DE CONTINGÊNCIA	124.678	122.205	0	0		**122.205,00**	0	0		122.205,00	
TOTAL	**3.527.652**	**3.586.877**	**110.679**	**2.311.455**	**100,00%**	**1.275.422**	**235.591**	**870.875**	**100,00%**	**2.716.002**	**0**

FONTE: SEMFAZ-COGOEF

EMISSÃO: 15/05/2023 17H03

Assinado por 1 pessoa: ANTONIO SILVA ROCHA
Para verificar a validade das assinaturas, acesse https://aracaju.1doc.com.br/verificacao/F4CB-3468-4E60-B7CC e informe o código F4CB-3468-4E60-B7CC

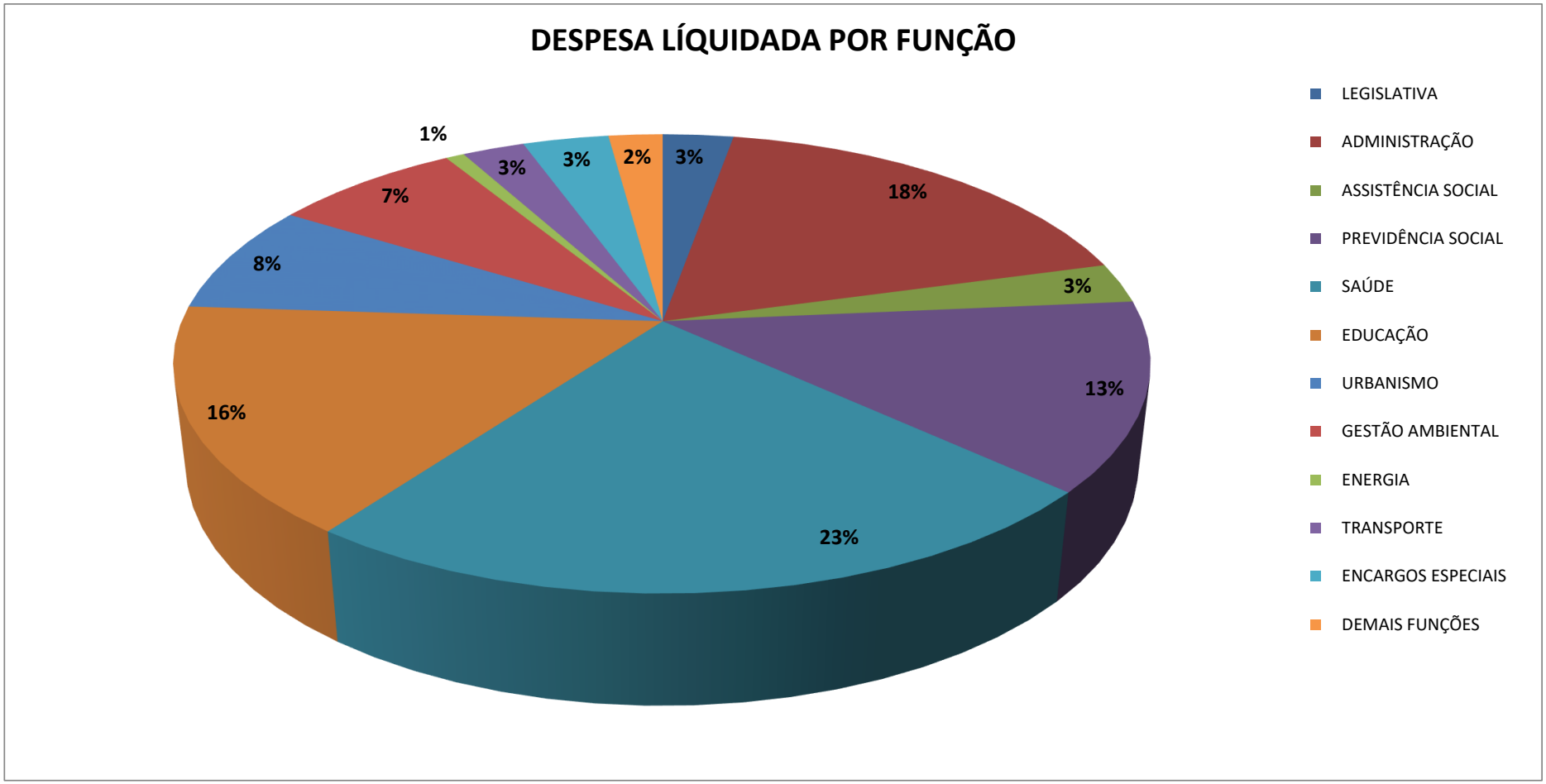

FONTE: SEMFAZ-COGOEF

Assinado por 1 pessoa: ANTONIO SILVA ROCHA
Para verificar a validade das assinaturas, acesse https://aracaju.1doc.com.br/verificacao/F4CB-3468-4E60-B7CC e informe o código F4CB-3468-4E60-B7CC

A Lei Federal nº 4.320/64, em seu artigo 11, classifica a receita orçamentária em duas categorias econômicas: Receitas Correntes e Receitas de Capital. São instrumentos de financiamento dos programas e ações orçamentárias, a fim de se atingir as finalidades públicas.

Valores em R$

ESPECIFICAÇÃO	2022			2023			% VARIAÇÃO NOMINAL			LOA 2023		
RECEITAS	mar/22	abr/22	ANUAL	mar/23	abr/23	ANUAL	MAR/23 ABR/23	ABR/22 ABR/23	ANUAL	PREVISTO	% REALIZ.	%PARTC.
	(a)	(b)	©	(d)	(e)	(f)	(g)=(e/d)	(h)=(e/b)	(i)=(f/c)	(j)	(l)=(j/f)	(m)=(f/100%)
RECEITAS CORRENTES	**208.419**	**199.859**	**877.014**	**224.959**	**252.129**	**988.106**	**12%**	**26%**	**13%**	**2.840.532**	**35%**	**90%**
IMPOSTOS, TAXAS E CONTRIBUIÇÕES DE MELHORIA	**73.331**	**64.946**	**330.500**	**83.788**	**86.510**	**386.749**	**3%**	**33%**	**17%**	**944.397**	**41%**	**35%**
ISS	31.404	30.343	120.954	36.615	32.961	132.609	-10%	9%	10%	426.526	31%	**12%**
IPTU	27.461	23.538	167.594	25.914	24.274	183.977	-6%	3%	10%	313.286	59%	**17%**
IRRF	5.465	5.257	18.138	8.572	7.701	23.927	-10%	46%	32%	102.647	23%	**2%**
ITBI	3.626	4.294	13.534	6.567	20.328	35.637	210%	373%	163%	56.164	63%	**3%**
TAXAS	5.375	1.514	10.280	6.120	1.246	10.599	-80%	-18%	3%	45.774	23%	**1%**
CONTRIBUIÇÕES	**5.332**	**6.456**	**24.595**	**7.075**	**9.712**	**27.953**	**37%**	**50%**	**14%**	**93.897**	**30%**	**3%**
PATRIMONIAL	**3.428**	**3.528**	**16.703**	**7.502**	**8.523**	**24.867**	**14%**	**142%**	**49%**	**74.169**	**34%**	**2%**
SERVIÇOS	**672**	**787**	**3.150**	**176**	**1.708**	**3.922**	**0%**	**0%**	**25%**	**10.000**	**39%**	**0%**
TRANSFERÊNCIAS CORRENTES	**122.780**	**120.983**	**492.699**	**123.890**	**141.409**	**533.701**	**14%**	**17%**	**8%**	**1.668.165**	**32%**	**49%**
TRANSFERÊNCIAS DA UNIÃO E DE SUAS ENTIDADES	**56.011**	**61.963**	**257.349**	**64.708**	**64.808**	**278.590**	**0%**	**5%**	**8%**	**970.551**	**29%**	**25%**
FPM	34.793	41.242	174.540	38.015	43.464	191.157	14%	5%	10%	599.482	32%	**17%**
ROYALTIES ANP	1.272	1.179	4.527	1.156	1.046	4.545	-10%	-11%	0%	34.460	13%	**0%**
ROYALTIES ESTADO	198	226	897	102	127	486	25%	-44%	-46%	6.392	8%	**0%**
CIDE	0	140	261	0	0	2	0%	0%	-99%	1.345	0%	**0%**
SUS	18.157	18.179	73.573	23.300	18.675	75.951	-20%	3%	3%	239.405	32%	**7%**
FNDE	306	280	1.386	1.615	306	2.794	-81%	9%	102%	8.942	31%	**0%**
FNAS	659	674	1.332	331	913	2.048	0%	0%	0%	11.345	18%	**0%**
CONVÊNIOS	268	5	357	0	0	0	0%	0%	-100%	41.350	0%	**0%**
DEMAIS	358	38	476	189	277	1.607	47%	629%	238%	27.830	6%	**0%**
TRANSFERÊNCIAS DOS ESTADOS E SUAS ENTIDADES	**51.766**	**43.725**	**170.346**	**47.888**	**53.923**	**183.688**	**13%**	**23%**	**8%**	**503.042**	**37%**	**17%**
ICMS	28.227	20.038	96.999	24.302	27.483	108.031	13%	37%	11%	315.000	34%	**10%**
IPVA	14.832	20.335	45.412	16.480	21.184	52.753	29%	4%	16%	105.700	50%	**5%**
IPI- EXPORTAÇÃO	9	8	33	14	15	55	7%	88%	67%	95	58%	**0%**
SUS	8.505	3.247	27.523	6.739	5.123	22.380	-24%	58%	-19%	80.690	28%	**2%**
DEMAIS	193	97	379	353	118	469	-67%	22%	24%	1.557	0%	**0%**
TRANSF. DE OUT. INSTITUIÇÕES PÚBLICAS - FUNDEB	**14.964**	**15.246**	**64.714**	**11.246**	**22.135**	**70.749**	**97%**	**45%**	**9%**	**192.367**	**37%**	**6%**
TRANSFERÊNCIAS DE PESSOA FISICA E PRIVADA	**39**	**49**	**290**	**48**	**543**	**674**	**0%**	**1008%**	**132%**	**2.205**	**31%**	**0%**
OUTRAS RECEITAS CORRENTES	**2.876**	**3.159**	**9.367**	**2.528**	**4.267**	**10.914**	**69%**	**35%**	**17%**	**49.904**	**22%**	**1%**
RECEITAS DE CAPITAL	**1.260**	**2.892**	**17.234**	**1.165**	**4.579**	**70.228**	**293%**	**58%**	**307%**	**459.282**	**15%**	**6%**
RECEITAS INTRAORÇAMENTÁRIAS	**22.836**	**23.688**	**94.645**	**28.613**	**27.013**	**107.196**	**-6%**	**14%**	**13%**	**420.553**	**25%**	**10%**
DEDUÇÃO DA RECEITA	**-15.532**	**-16.255**	**-63.218**	-15.721	-18.367	-70.171	**17%**	**13%**	**11%**	**-192.715**	36%	**-6%**
TOTAL DA RECEITA	**216.983**	**210.184**	**925.675**	**239.016**	**265.354**	**1.095.359**	**11%**	**26%**	**18%**	**3.527.652**	**31%**	**100%**

FONTE: SEMFAZ-COGOEF

EMISSÃO: 15/05/2023 17H03

Assinado por 1 pessoa: ANTONIO SILVA ROCHA
Para verificar a validade das assinaturas, acesse https://aracaju.1doc.com.br/verificacao/F4CB-3468-4E60-B7CC e informe o código F4CB-3468-4E60-B7CC

Anexo 1 - Lei Federal 4.320/64

GRÁFICO

O gráfico representa a participação das Receitas Próprias do Município e as Transferências Correntes Constitucionais , que demonstram o grau de dependência financeira do Município, no acumulado do exercício de 2023. As Receitas Próprias representaram 53% e as Transferências Correntes 47%.

Especificação	Valor Mi	PARTICIPAÇÃO%
RECEITA PRÓPRIA	**397.663**	**53%**
ISS	132.609	18%
IPTU	183.977	24%
IRRF	23.927	3%
ITBI	35.637	5%
TAXAS	10.599	1%
OUTRAS RECEITAS CORRENTES	10.914	1%
TRANSFERÊNCIAS CORRENTES	**358.636**	**47%**
FPM	191.157	25%
ROYALTIES ANP	4.545	1%
ROYALTIES ESTADO	486	30%
CIDE	2	0%
DEMAIS	1.607	0%
ICMS	108.031	14%
IPVA	52.753	7%
IPI- EXPORTAÇÃO	55	0%
TOTAL	**756.299**	**100%**

FONTE: SEMFAZ-COGOEF

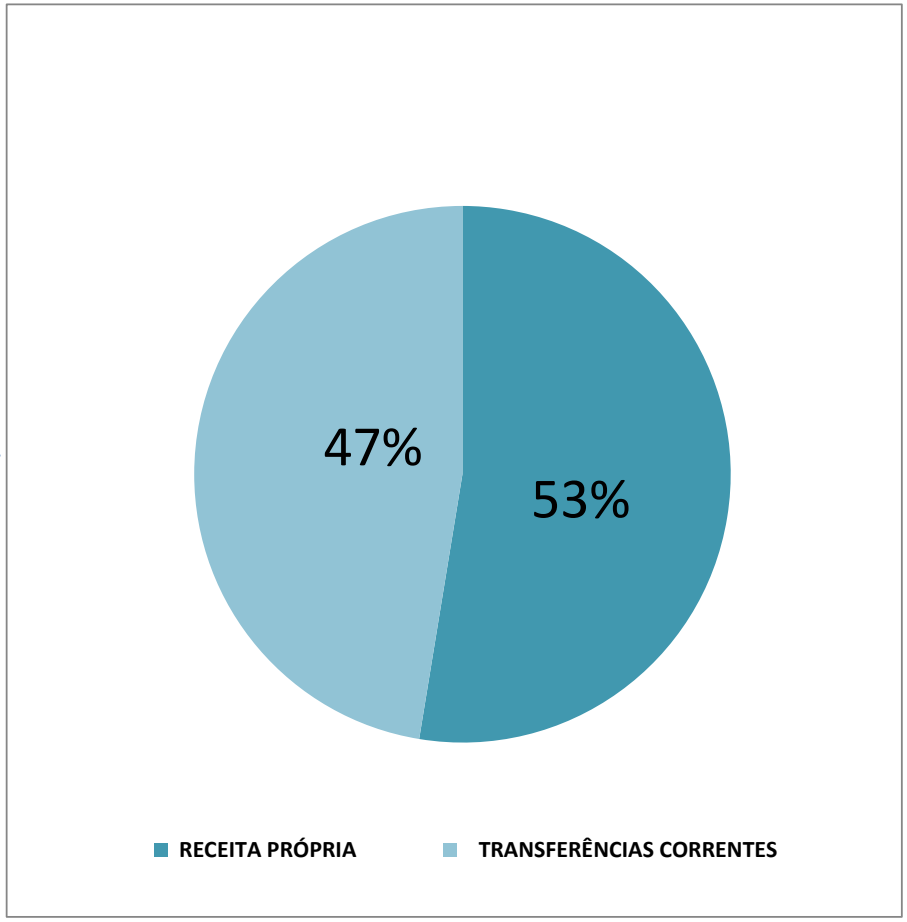

Assinado por 1 pessoa: ANTONIO SILVA ROCHA
Para verificar a validade das assinaturas, acesse https://aracaju.1doc.com.br/verificacao/F4CB-3468-4E60-B7CC e informe o código F4CB-3468-4E60-B7CC

Anexo 1 - Lei Federal 4.320/64

GRÁFICO

O gráfico a seguir representa a evolução do grau de dependência financeira do Município, ou seja, o quanto as receitas próprias representam do total da receita arrecadada no comparativo com as transferências Correntes:

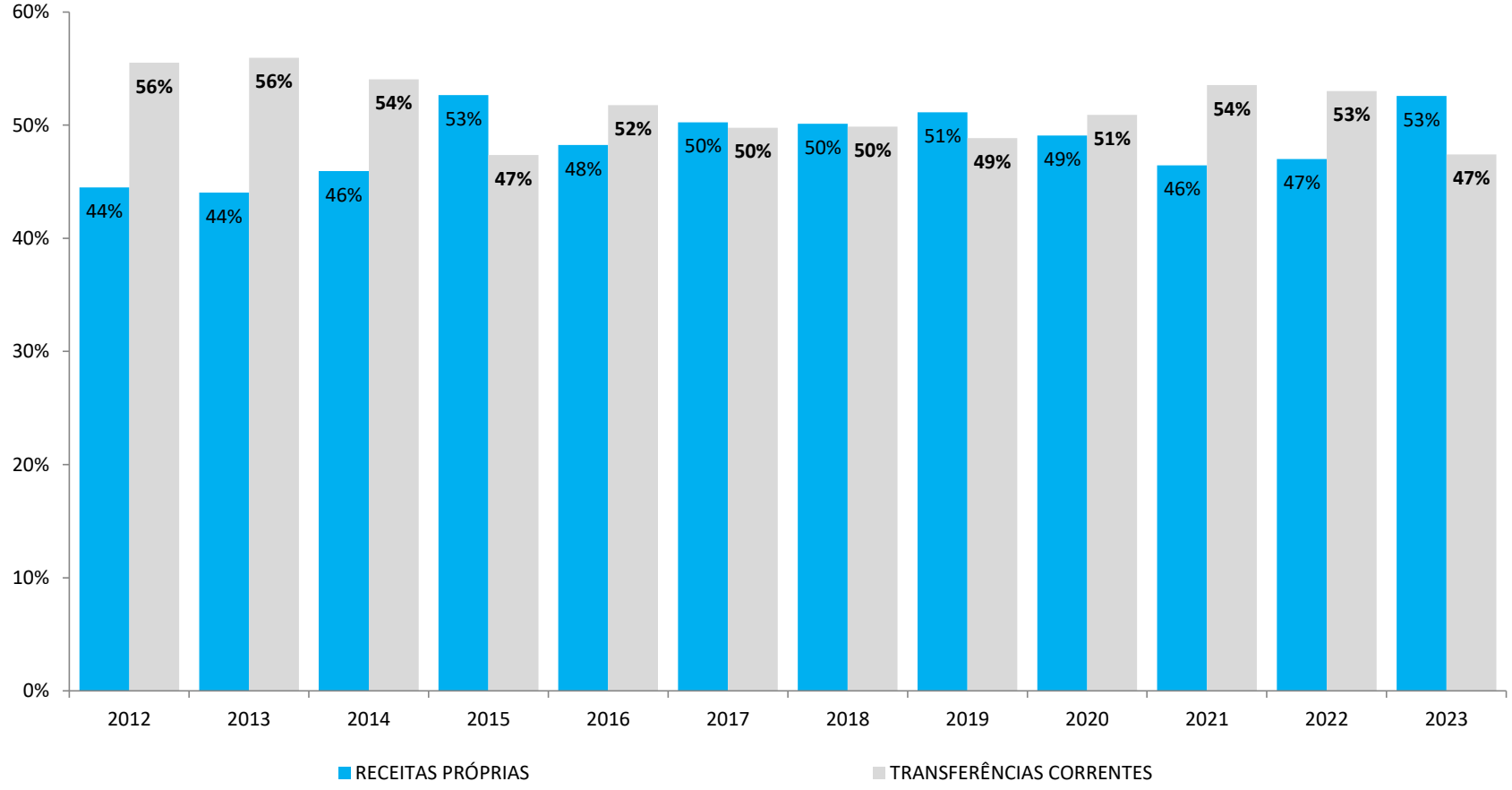

ESPECIFICAÇÃO	2012	2013	2014	2015	2016	2017	2018	2019	2020	2021	2022	2023
RECEITAS PRÓPRIAS	44%	44%	46%	53%	48%	50%	50%	51%	49%	46%	47%	53%
TRANSFERÊNCIAS CORRENTES	56%	56%	54%	47%	52%	50%	50%	49%	51%	54%	53%	47%

* Receitas Próprias (IPTU, ISS, ITBI, IRRF, TAXAS e Outras Receitas Correntes)

* Transferências Correntes (FPM, ITR, LK AFM, ROYALTIES , CIDE, ICMS, IPVA E IPI-EXPORTAÇÕES)

FONTE:SEMFAZ-COGOEF

Assinado por 1 pessoa: ANTONIO SILVA ROCHA
Para verificar a validade das assinaturas, acesse https://aracaju.1doc.com.br/verificacao/F4CB-3468-4E60-B7CC e informe o código F4CB-3468-4E60-B7CC

PREFEITURA MUNICIPAL DE ARACAJU
SECRETARIA MUNICIPAL DA FAZENDA

Anexo 2 - Lei Federal 4.320/64 | **DESPESA DETALHADA**

RELATÓRIO RESUMIDO DE EXECUÇÃO ORÇAMENTÁRIA - ARACAJU EM FOCO

A Despesa Orçamentária, assim como a Receita Orçamentária, é classificada em duas categorias econômicas. Despesas Correntes: Classificam-se nesta categoria todas as despesas que não contribuem, diretamente, para a formação ou aquisição de um bem de capital. Despesas de Capital: Classificam-se nesta categoria aquelas despesas que contribuem, diretamente, para a formação ou aquisição de um bem de capital.

ESPECIFICAÇÃO	2022			2023			% VARIAÇÃO NOMINAL			LOA 2023		
DESPESAS	mar/22	abr/22	ANUAL	mar/23	abr/23	ANUAL	MAR/23 ABR/23	ABR/22 ABR/23	ANUAL	DOTAÇÃO ATUAL	% REALIZ.	%PARTC.
	(b)	(b)	©	(d)	(e)	(f)	(g)=(e/d)	(h)=(e/b)	(i)=(f/c)	(j)	(l)=(j/f)	(m)=(f/100%)
DESPESAS CORRENTES	**175.074**	**171.222**	**675.318**	**212.399**	**197.901**	**785.294**	**-7%**	**16%**	**16%**	**2.706.901**	**29%**	**90%**
PESSOAL E ENCARGOS SOCIAIS	**96.534**	**99.310**	**388.697**	**116.709**	**117.676**	**462.712**	**1%**	**18%**	**19%**	**1.525.053**	**30%**	**53%**
Aposentadorias, Reserva Remun. e Reformas	23.201	24.110	92.990	25.115	25.887	101.572	3%	7%	9%	343.210	30%	12%
Pensões	2.176	2.475	9.579	2.459	2.566	9.971	4%	4%	4%	33.974	29%	1%
Contratação por Tempo Determinado	3.050	3.674	12.509	5.789	5.931	22.976	2%	61%	84%	57.183	40%	3%
Vencimentos e Vantagens Fixas Pessoal Civil	36.858	37.850	148.649	44.827	46.410	181.338	4%	23%	22%	638.251	28%	21%
Obrigações Patronais	3.242	3.480	12.245	4.440	4.761	16.919	7%	37%	38%	48.103	35%	2%
Outras Despesas Variáveis - Pessoal Civil	733	766	2.993	944	949	3.390	1%	24%	13%	13.900	24%	0%
Sentenças Judiciais	1.310	1.261	5.042	2.486	295	4.339	-88%	-77%	-14%	12.185	36%	0%
Obrigações Patronais - Intra.	24.474	24.144	97.454	29.083	28.785	115.582	-1%	19%	19%	353.564	33%	13%
Demais despesas	1.490	1.550	7.236	1.566	2.092	6.625	34%	35%	-8%	24.683	27%	1%
JUROS E ENCARGOS DA DÍVIDA	**2.295**	**1.976**	**6.928**	**3.895**	**4.026**	**11.196**	**3%**	**104%**	**62%**	**28.194**	**40%**	**1%**
OUTRAS DESPESAS CORRENTES	**76.245**	**69.936**	**279.693**	**91.795**	**76.199**	**311.386**	**-17%**	**9%**	**11%**	**1.153.654**	**27%**	**36%**
Transferência a Inst. Privadas S/Fin. Lucrativos	499	14	775	825	92	8.260	-89%	0%	0%	56.197	15%	1%
Execução de Contrato de PPP	776	0	1.604	489	489	1.957	0%	0%	0%	6.500	30%	0%
Material de Consumo	5.172	6.020	15.260	6.827	5.423	20.400	-21%	-10%	34%	87.052	23%	2%
Outras Despesas de Pessoal Dec. De Ct Terceriz.	10.057	6.930	20.936	8.444	6.870	21.775	-19%	0%	0%	79.709	27%	3%
Outros Serviços de Terceiro - Pessoal Física	654	668	2.343	874	821	3.031	-6%	23%	29%	17.567	17%	0%
Outros Serviços de Terceiro - Pessoal Jurídica	42.799	48.138	119.521	56.214	48.910	149.141	-13%	2%	25%	618.845	24%	17%
Outros Serviços de Tec.da Inf. e Comunicação PJ	1.529	1.164	4.063	2.890	2.855	8.385	-1%	145%	106%	36.685	23%	1%
Obrigações Tributárias e Contributivas	2.160	2.093	8.206	2.704	2.353	9.236	-13%	12%	13%	27.348	34%	1%
Despesas de Exercícios Anteriores	7.642	17	92.095	4.824	2.228	67.948	-54%	13006%	-26%	101.633	67%	8%
Demais Despesas	4.957	4.892	14.890	7.704	6.158	21.253	-20%	26%	43%	122.118	17%	2%
DESPESAS DE CAPITAL	**8.478**	**13.385**	**34.088**	**26.949**	**37.687**	**85.580**	**40%**	**182%**	**151%**	**757.771**	**11%**	**10%**
INVESTIMENTOS	**7.194**	**9.207**	**26.081**	**25.586**	**33.235**	**76.917**	**30%**	**261%**	**195%**	**729.635**	**11%**	**9%**
Obras e Instalações	4.173	7.007	17.293	14.757	20.483	44.023	39%	192%	155%	522.917	8%	5%
Equipamentos e Material Permanente	203	1.703	2.098	4.051	3.038	8.711	-25%	78%	315%	89.774	10%	1%
Demais Despesas	2.818	497	6.690	6.778	9.714	24.183	43%	1855%	261%	103.100	23%	3%
Outros Serviços Terceiros PJ -Intra	0	0	0	0	0	0	0%	0%	0%	13.844	0%	0%
AMORTIZAÇÃO DA DÍVIDA	**1.284**	**4.178**	**8.007**	**1.363**	**4.452**	**8.663**	**227%**	**7%**	**8%**	**28.136**	**31%**	**1%**
RESERVAS	0	0	0	0	0	0	0%	**0%**	**0%**	**122.205**	0%	**0%**
TOTAL	**183.552**	**184.607**	**709.406**	**239.348**	**235.588**	**870.874**	**-2%**	**28%**	**23%**	**3.586.877**	**24%**	**100%**

FONTE: SEMFAZ-COGOEF

EMISSÃO: 15/05/2023 17H03

Assinado por 1 pessoa: ANTONIO SILVA ROCHA
Para verificar a validade das assinaturas, acesse https://aracaju.1doc.com.br/verificacao/F4CB-3468-4E60-B7CC e informe o código F4CB-3468-4E60-B7CC

Anexo 1 - Lei Federal 4.320/64

GRÁFICO

O Gráfico mostra a participação das Despesas Correntes Contínuas de Pessoal e Encargos Sociais, representando o maior grupo de gastos das despesas continuadas, com 60 %, e as Outras Despesas Correntes de manutenção da Prefeitura, com 40%, no acumulado do exercício de 2023.

Especificação	Valor Mi	PARTICIPAÇÃO%
DESPESAS CORRENTES CONTINUAS	**774.098**	100%
PESSOAL E ENCARGOS SOCIAIS	**462.712**	**60%**
Aposentadorias, Reserva Remun. e Reformas	101.572	13%
Pensões	9.971	1%
Contratação por Tempo Determinado	22.976	3%
Vencimentos e Vantagens Fixas Pessoal Civil	181.338	23%
Obrigações Patronais	16.919	2%
Outras Despesas Variáveis - Pessoal Civil	3.390	0%
Sentenças Judiciais	4.339	1%
Obrigações Patronais - Intra.	115.582	15%
Demais despesas	6.625	1%
OUTRAS DESPESAS CORRENTES	**311.386**	**40%**
Transferência a Inst. Privadas S/Fin. Lucrativos	8.260	1%
Execução de Contrato de PPP	1.957	0%
Material de Consumo	20.400	3%
Outros Serviços de Terceiro - Pessoal Física	3.031	0%
Outros Serviços de Terceiro - Pessoal Jurídica	149.141	19%
Outros Serviços de Tec.da Inf. e Comunicação PJ	8.385	1%
Obrigações Tributárias e Contributivas	9.236	1%
Despesas de Exercícios Anteriores	67.948	9%
Demais Despesas	21.253	3%

FONTE: SEMFAZ-COGOEF

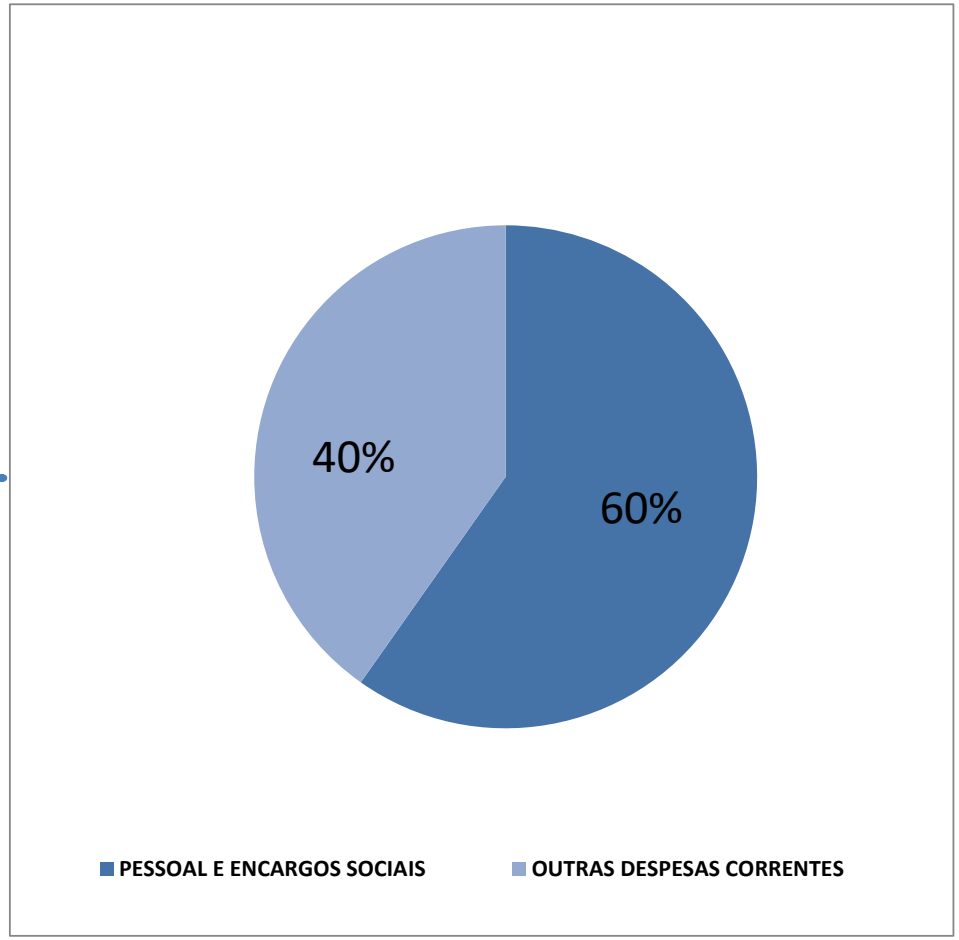

Assinado por 1 pessoa: ANTONIO SILVA ROCHA
Para verificar a validade das assinaturas, acesse https://aracaju.1doc.com.br/verificacao/F4CB-3468-4E60-B7CC e informe o código F4CB-3468-4E60-B7CC

RCL

A Receita Corrente Líquida é o somatório das receitas tributárias de contribuições, patrimoniais, industriais, agropecuárias, de serviços, transferências correntes e outras receitas correntes. Deduzidas as contribuições do servidor para o Plano de Previdência, compensação financeira entre regimes de previdências e dedução da receita para a formação do FUNDEB.

Em Milhões R$

RECEITA CORRENTE LIQUIDA	Dez/13	Dez14	Dez/15	Dez/16	Dez/17	Dez/18	Dez/19	Dez/20	DEZ/21	DEZ/22	ABR/23
Receita Corrente Bruta	**1.329.378**	**1.496.965**	**1.589.050**	**1.638.082**	**1.680.288**	**1.796.023**	**1.970.467**	**2.109.274**	**2.173.453**	**2.597.995**	**2.708.973**
Receita Tributária	359.255	412.483	454.283	483.919	521.965	591.744	642.384	668.489	756.881	861.186	917.329
Receita de Contribuições	39.059	55.516	66.561	67.140	83.327	75.257	74.154	83.607	83.274	86.904	90.262
Transferências Correntes	857.574	907.915	965.022	953.578	941.274	1.016.794	1.092.480	1.228.357	1.271.468	1.535.276	1.576.282
Demais Receitas Correntes	73.490	121.051	103.184	133.445	133.722	112.228	161.449	128.821	61.830	114.629	125.100
Deduções	**150.623**	**134.927**	**139.105**	**144.811**	**157.828**	**170.655**	**171.301**	**183.388**	**208.649**	**238.591**	**248.665**
Contrib do Servidor para o RPPS	39.059	37.890	41.083	41.965	56.673	43.680	38.424	40.492	38.244	48.896	52.097
Compensação Finc entre RPGS	1.261	678	2.002	2.988	836	5.849	5.646	18.596	17.605	4.191	4.225
Rendimentos de Aplic. De Rec. Previdenciários	0	0	0	0	0	0	0	0	0	0	0
Dedução de Receita para Formação do FUNDEB	110.303	96.359	96.020	99.858	100.319	121.126	127.231	124.300	152.800	185.504	192.343
Receita Corrente Líquida (RCL)	**1.178.755**	**1.362.038**	**1.449.945**	**1.493.271**	**1.522.460**	**1.625.368**	**1.799.166**	**1.925.886**	**1.964.804**	**2.359.404**	**2.460.308**

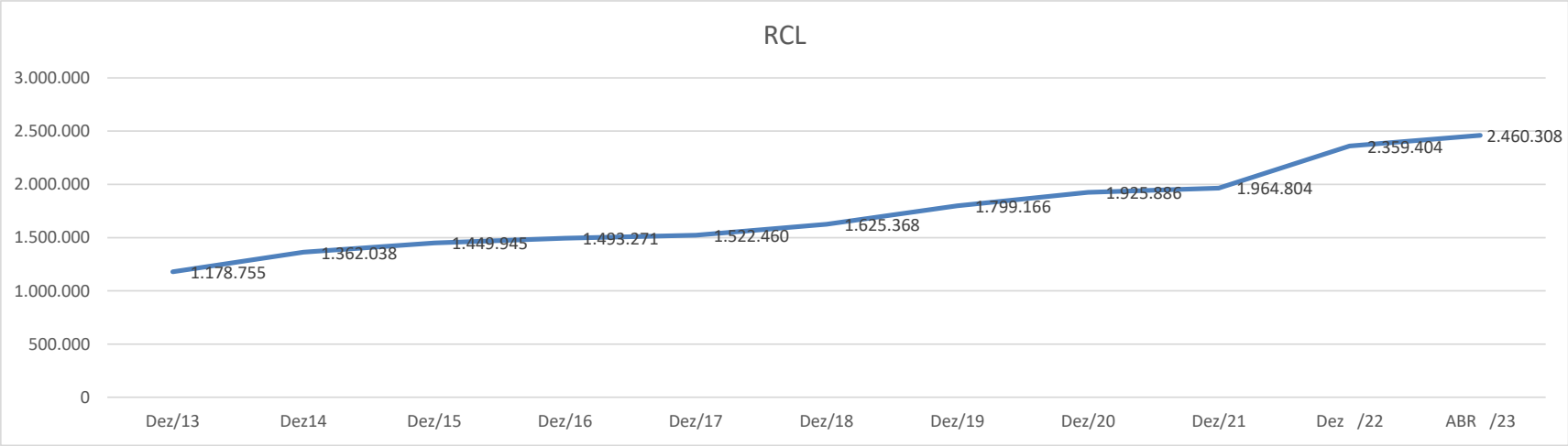

Assinado por 1 pessoa: ANTONIO SILVA ROCHA
Para verificar a validade das assinaturas, acesse https://aracaju.1doc.com.br/verificacao/F4CB-3468-4E60-B7CC e informe o código F4CB-3468-4E60-B7CC

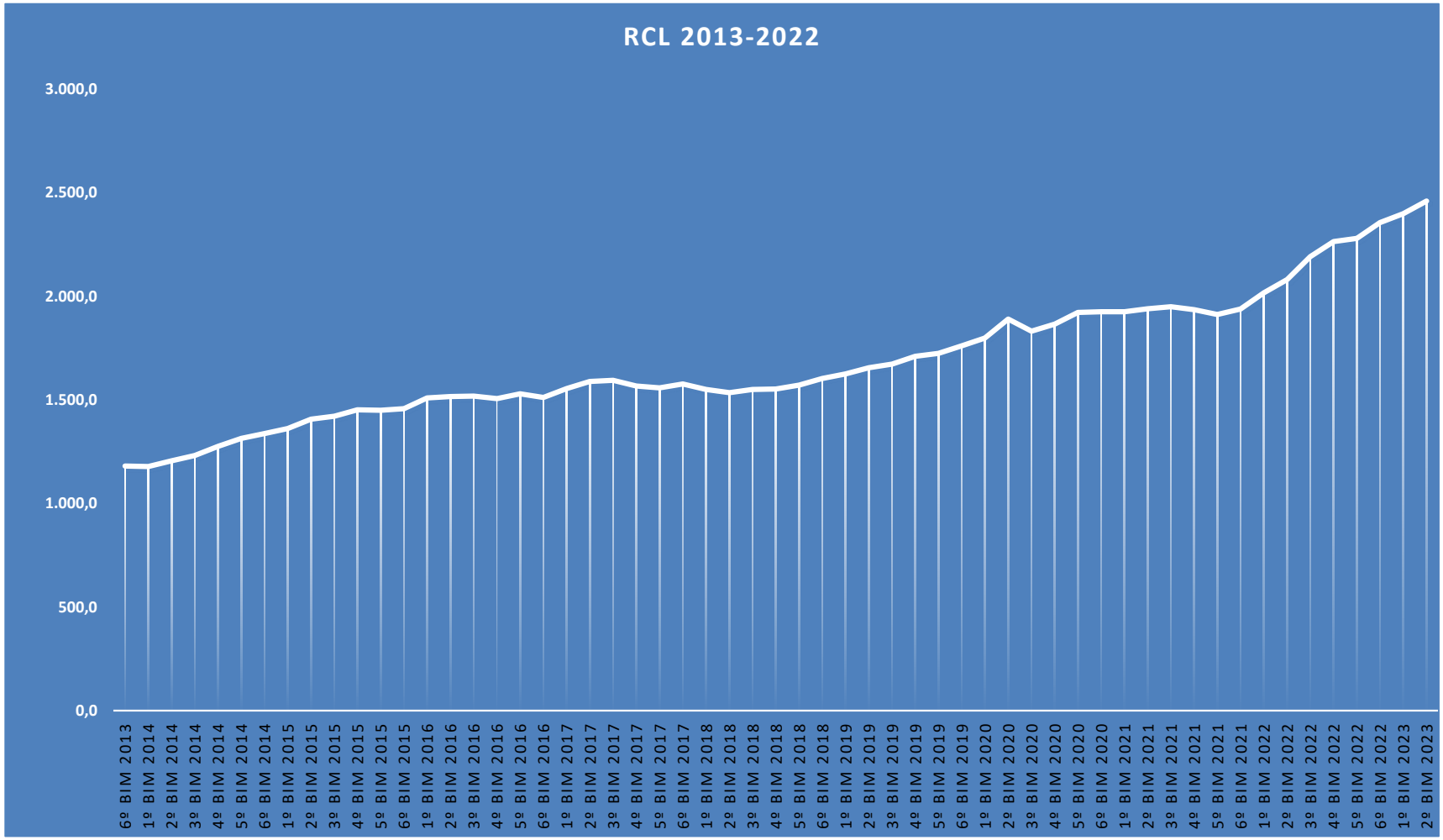

Assinado por 1 pessoa: ANTONIO SILVA ROCHA
Para verificar a validade das assinaturas, acesse https://aracaju.1doc.com.br/verificacao/F4CB-3468-4E60-B7CC e informe o código F4CB-3468-4E60-B7CC

Os componentes do Anexo 4 demonstram receitas, despesas e o resultado do Regime Próprio de Previdência dos Servidores Públicos. Os gráficos abaixo resumem resultados até o mês de referência, tando do exercício atual quanto do exercício anterior.

Em Mi R$

RPPS - PLANO PREVIDENCIÁRIO	ABR/2022	ABR/2023	% ABR22/ABR23	No Exercício		% 2022/2023
				2022	2023	
Receitas Previdenciárias Realizadas	6.093	8.485	39%	25.298	29.139	15%
Despesas Previdenciárias Liquidadas	672	765	14%	2.392	2.983	25%
Resultado Previdenciário	**5.421**	**7.720**	**42%**	**22.906**	**26.156**	**14%**

FONTE: SEMFAZ-COGEOF

Em Mi R$

RPPS - PLANO FINANCEIRO	ABR/2022	ABR/2023	% ABR22/ABR23	No Exercício		% 2022/2023
				2022	2023	
Receitas Previdenciárias Realizadas	20.062	24.227	21%	81.750	95.054	16%
Despesas Previdenciárias Liquidadas	26.233	18.592	-29%	101.022	99.526	-1%
Resultado Previdenciário	**-6.171**	**5.635**	**-191%**	**-19.272**	**-4.472**	**-77%**

FONTE: SEMFAZ-COGEOF

GRÁFICO - RESULTADO DO RPPS PP - 2022/2023

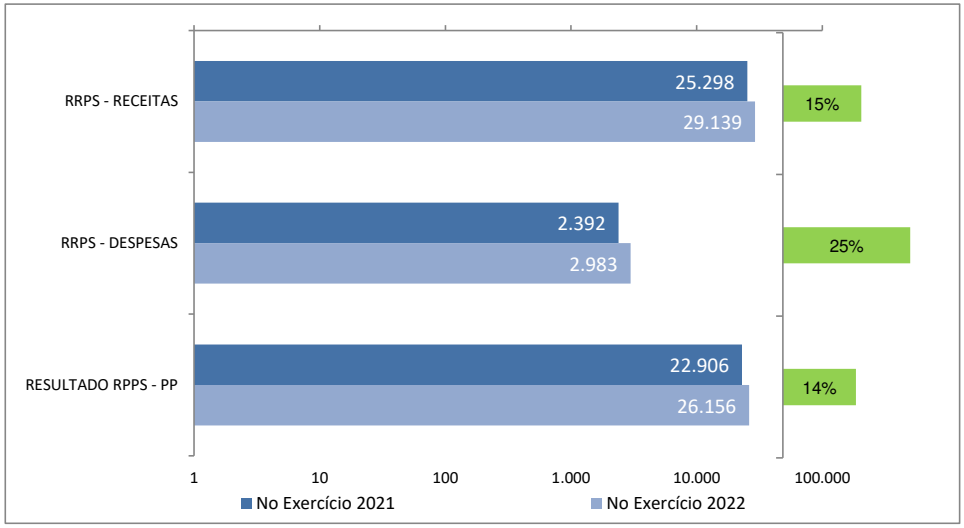

GRÁFICO - RESULTADO DO RPPS PF - 2022/2023

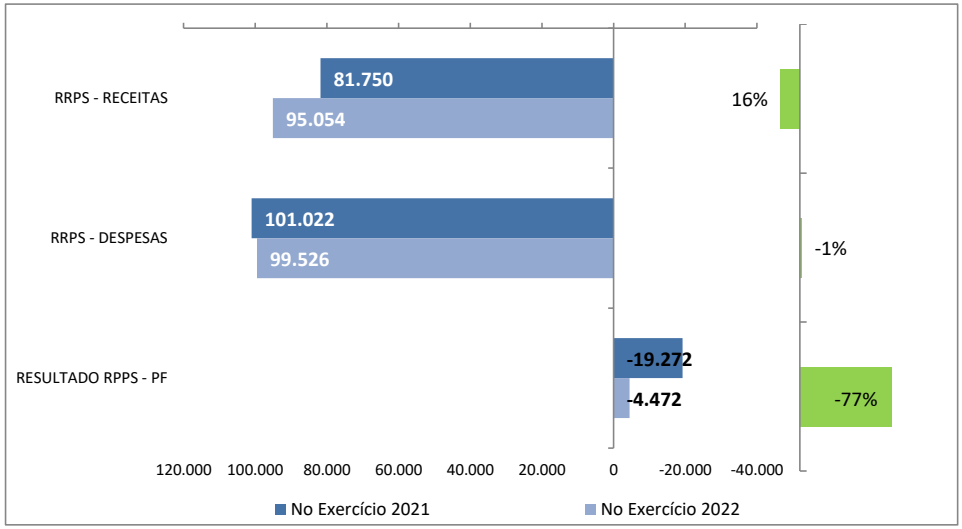

Assinado por 1 pessoa: ANTONIO SILVA ROCHA
Para verificar a validade das assinaturas, acesse https://aracaju.1doc.com.br/verificacao/F4CB-3468-4E60-B7CC e informe o código F4CB-3468-4E60-B7CC

Demonstrativo dos Restos a Pagar (com detalhamento por grupo de despesas) - Restos a Pagar Processados e Não Processados até Abril /2023

A tabela e a figura abaixo ilustram a situação da execução do Restos a Pagar Processado, isto é, referente a empenhos não pagos que já tinham sido liquidados por ocasião da inscrição no encerramento do exercício.

A tabela e a figura abaixo ilustram a situação da execução do Restos a Pagar Não Processado, isto é, referentes a empenhos não pagos e que ainda não tinham sido liquidados por ocasião da inscrição no encerramento do exercício.

RESTOS A PAGAR PROCESADOS

Em R$ milhão	Pessoal e Encargos	Outras Despesas Correntes	Investimentos	Amprt. Da Dívida	Total
Inscritos	3.473	13.764	976	0	18.213
Cancelados	4	0	2	0	6
Pagos	3.355	11.821	566	0	15.742
Saldo a Pagar	**114**	**1.943**	**408**	**0**	**2.465**

RESTOS A PAGAR NÃO PROCESADOS

Em R$ milhão	Pessoal e Encargos	Outras Despesas Correntes	Investimentos	Amprt. Da Dívida	Total
Inscritos	167	25.604	6.961	0	32.732
Cancelados	0	256	0	0	256
Pagos	119	11.045	6.668	0	17.832
Saldo a Pagar	**48**	**14.303**	**293**	**0**	**14.644**

SALDO A PAGAR DOS RESTOS A PAGAR PROCESSADO==========> R$ 17.109

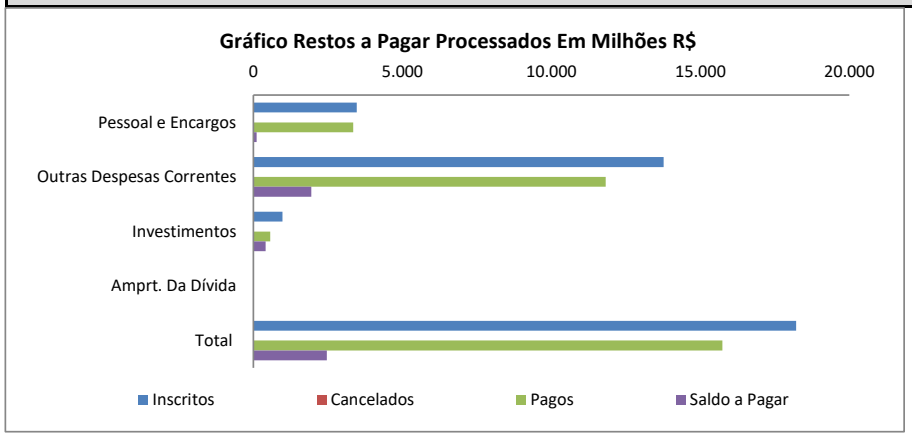

FONTE: SEMFAZ-COGEOF

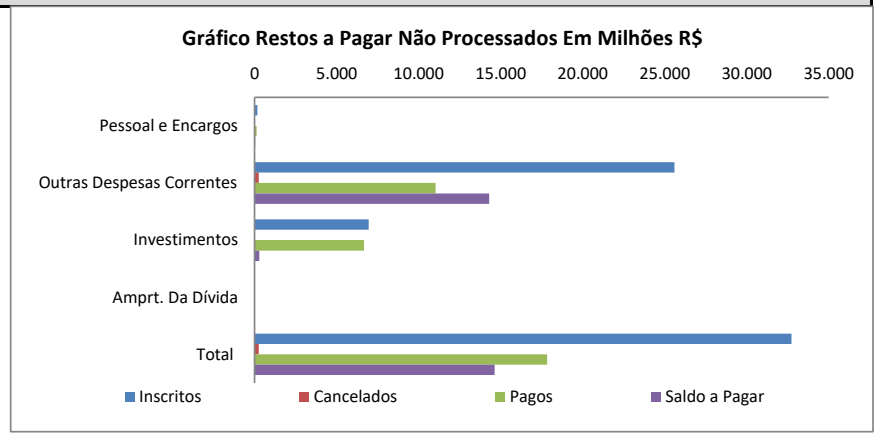

FONTE: SEMFAZ-COGEOF

Assinado por 1 pessoa: ANTONIO SILVA ROCHA
Para verificar a validade das assinaturas, acesse https://aracaju.1doc.com.br/verificacao/F4CB-3468-4E60-B7CC e informe o código F4CB-3468-4E60-B7CC

DEMONSTRATIVO DAS RECEITAS E DESPESAS COM MANUTENÇÃO E DESENVOLVIMENTO DO ENSINO (MDE)

Mínimo Constitucional de Gastos com Educação e Despesas Executadas até Abril /2023 (R$ Milhões)

A Constituição Federal estabelece que, na vigência do Novo Regime Fiscal, os municípios devem aplicar em despesas com MDE o percentual mínimo equivalente a 25% das receitas resultantes dos impostos e transferências de impostos. Tal verificação se faz nas despesas liquidadas, acrescentando-se, ao final do exercício, o montante inscrito em restos a pagar não-processados.

Despesa Executada 23,20 % Dotação Atualizada

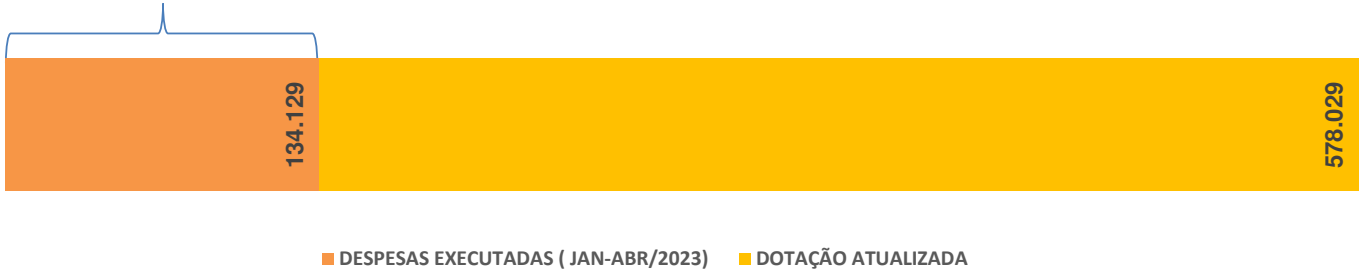

Evolução da despesa Executada com Educação 2013 A 2023

Em Milhões

Educação	Dez/13	Dez14	Dez/15	Dez/16	Dez/17	Dez/18	Dez/19	Dez/20	Dez /21	DEZ /22	ABR/23
Despesa Executada com Educação	232.465	260.842	244.834	252.235	312.113	304.612	338.855	322.567	289.058	505.736	134.129
Dotação Atualizada	200.870	219.923	240.042	252.074	260.319	299.918	320.198	321.659	308.496	530.862	578.029
Despesa Excedente	31.596	40.919	4.792	161	51.795	4.694	18.657	909	-19.438	-25.126	-
Receita que serve de base para apuração	803.478	879.691	960.169	1.008.297	1.041.274	1.199.673	1.280.793	1.286.634	1.525.700	1.815.343	1.918.431

FONTE: SEMFAZ-COGEOF

EMISSÃO: 15/05/2023 17H03

Assinado por 1 pessoa: ANTONIO SILVA ROCHA
Para verificar a validade das assinaturas, acesse https://aracaju.1doc.com.br/verificacao/F4CB-3468-4E60-B7CC e informe o código F4CB-3468-4E60-B7CC

O Gráfico a seguir apresentamos aplicação pelo Município em Manutenção e Desenvolvimento do Ensino com receitas resultantes de impostos no período de Janeiro-Abril /2023

GRÁFICO APLICAÇÃO MDE JAN-ABR/2023

ESPECIFICAÇÃO	VALOR R$
1 - RECEITA RESULTANTE DE IMPOSTOS	728.005.266,07
2 - APLICAÇÃO MDE SOBRE A RECEITA RESULTANTE DE IMPOSTOS	
2.2 - VALOR APLICADO	134.129.177,60

Assinado por 1 pessoa: ANTONIO SILVA ROCHA
Para verificar a validade das assinaturas, acesse https://aracaju.1doc.com.br/verificacao/F4CB-3468-4E60-B7CC e informe o código F4CB-3468-4E60-B7CC

DESMONSTRATIVO DAS DESPESAS COM AÇÕES E SERVIÇOS PÚBLICOS DE SAÚDE (ASPS)

Mínimo Constitucional de Gastos com Saúde e Despesas Executadas até Janeiro-Abril /2023 (R$ Milhões)

A Constituição Federal estabelece que, na vigência do Novo Regime Fiscal, os municípios devem aplicar em Ações e Serviços Púbicos de Saúde (ASPS) o percentual de mínimo equivalente a 15% das receitas resultantes dos impostos e transferências de impostos. Tal verificação se faz às despesas liquidadas, acrescentando-se, ao final do exercício, o montante inscrito em restos a pagar não-processados.

Executado 30,04 % Dotação Atualizada



Evolução da despesa Executada com ASPS 2013 A 2023

Saúde - ASPS	Dez/13	Dez14	Dez/15	Dez/16	Dez/17	Dez/18	Dez/19	Dez/20	Dez/21	Dez /22	ABR/23
Despesa Executada com Saúde	159.784	180.449	216.364	173.727	225.875	264.326	247.244	267.143	291.963	314.094	112.593
Dotação Atualizada	136.591	149.547	163.229	171.410	208.255	239.935	256.159	257.327	292.195	317.469	374.865
Despesa Excedente	23.193	30.902	53.135	2.317	17.620	24.391	-8.915	9.816	-232	-3.375	_
Receita Base para apuração	803.478	879.691	960.169	1.008.297	1.041.274	1.199.673	1.280.793	1.286.634	1.492.318	1.768.237	1.858.949

Assinado por 1 pessoa: ANTONIO SILVA ROCHA
Para verificar a validade das assinaturas, acesse https://aracaju.1doc.com.br/verificacao/F4CB-3468-4E60-B7CC e informe o código F4CB-3468-4E60-B7CC

O Gráfico a seguir apresentamos aplicação pelo Município em Ações de Serviços Públicos de Saúde com receitas resultantes de impostos no período de Janeiro-Abr 2023.

APLICAÇÃO EM ASPS JAN-ABR/2023

% APLICADO EM ASPS 15,47%

ESPECIFICAÇÃO	VALOR R$
1 - RECEITA RESULTANTE DE IMPOSTOS	728.005.266,07
2 - APLICAÇÃO ASPS SOBRE A RECEITA RESULTANTE DE IMPOSTOS	
2.2 - VALOR APLICADO	112.592.681,43

Assinado por 1 pessoa: ANTONIO SILVA ROCHA
Para verificar a validade das assinaturas, acesse https://aracaju.1doc.com.br/verificacao/F4CB-3468-4E60-B7CC e informe o código F4CB-3468-4E60-B7CC

Disponibilidade de Caixa Líquido por grupo de destinação de recursos Abril /2023 (R$ milhões)

A tabela e o gráfico a seguir demonstram a disponibilidade de caixa em Abril /2023 por grupo de destinação de recursos, sem as deduções das obrigações financeiras para o Poder Executivo e Legislativo.

Tabela 1 DISPONIBILIDADE DE CAIXA	Valor R$
TOTAL DOS RECURSOS NÃO VINCULADOS (I)*	**480.287.576,10**
Recursos Ordinários	480.287.576,10
TOTAL DOS RECURSOS VINCULADOS (II)	**228.870.293,60**
Receitas de Impostos e de Transferência de Impostos - Educação	46.644.285,17
Transferências do FUNDEB	8.950.630,18
Outros Recursos Vinculados à Educação	27.699.112,01
Receitas de Impostos e de Transferência de Impostos - Saúde	5.840.190,26
Outros Recursos Vinculados à Saúde	32.372.238,09
Recursos Vinculados à Assistência Social	6.778.654,93
Recursos Vinculados ao RPPS	12.150.131,66
Recursos de Operações de Crédito (exceto vinculados à Educação e à Saúde)	39.768.488,46
Recursos de Alienação de Bens/Ativos	2.214.430,01
Outros Recursos Vinculados	46.452.132,83
TOTAL (III) = (I + II)	**709.157.869,70**

FONTE: SEMFAZ-COGOEF

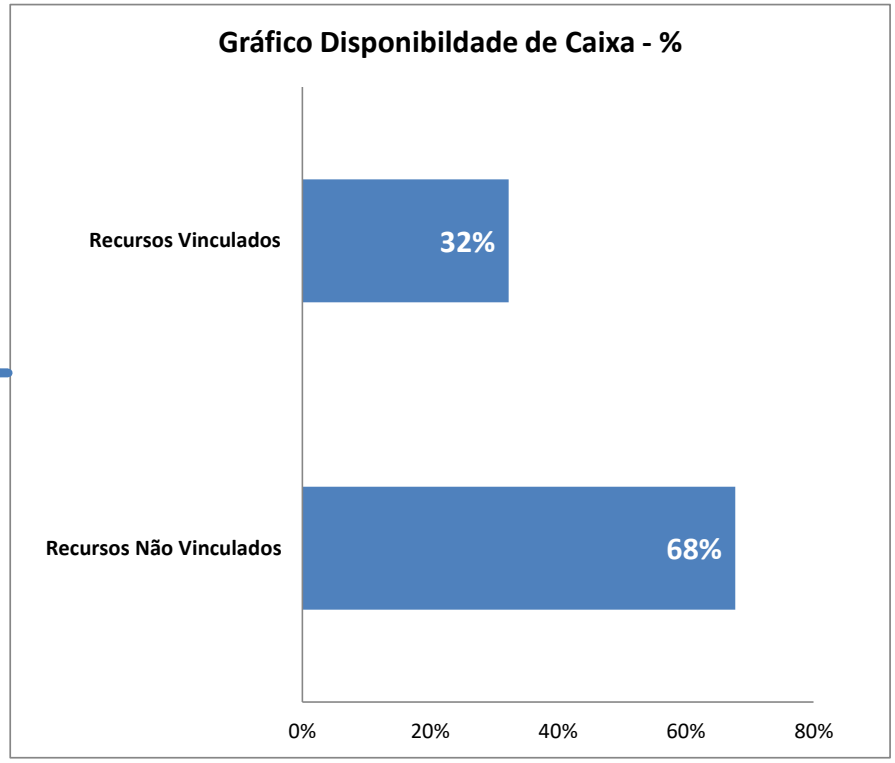

Nota Explicativa:

1 - Na fonte Recursos não viculados esta incluidos os saldos das contas da PMA de Precatórios no montante de R$ 139.686.494,06

2 - Consta também as disponibilidades da Câmara no montante de R$ 4.899,439,29

Assinado por 1 pessoa: ANTONIO SILVA ROCHA
Para verificar a validade das assinaturas, acesse https://aracaju.1doc.com.br/verificacao/F4CB-3468-4E60-B7CC e informe o código F4CB-3468-4E60-B7CC

PREFEITURA MUNICIPAL DE ARACAJU
SECRETARIA MUNICIPAL DA FAZENDA

EVOLUÇÃO DA DESPESA COM PESSOAL

RELATÓRIO RESUMIDO DE EXECUÇÃO ORÇAMENTÁRIA - ARACAJU EM FOCO

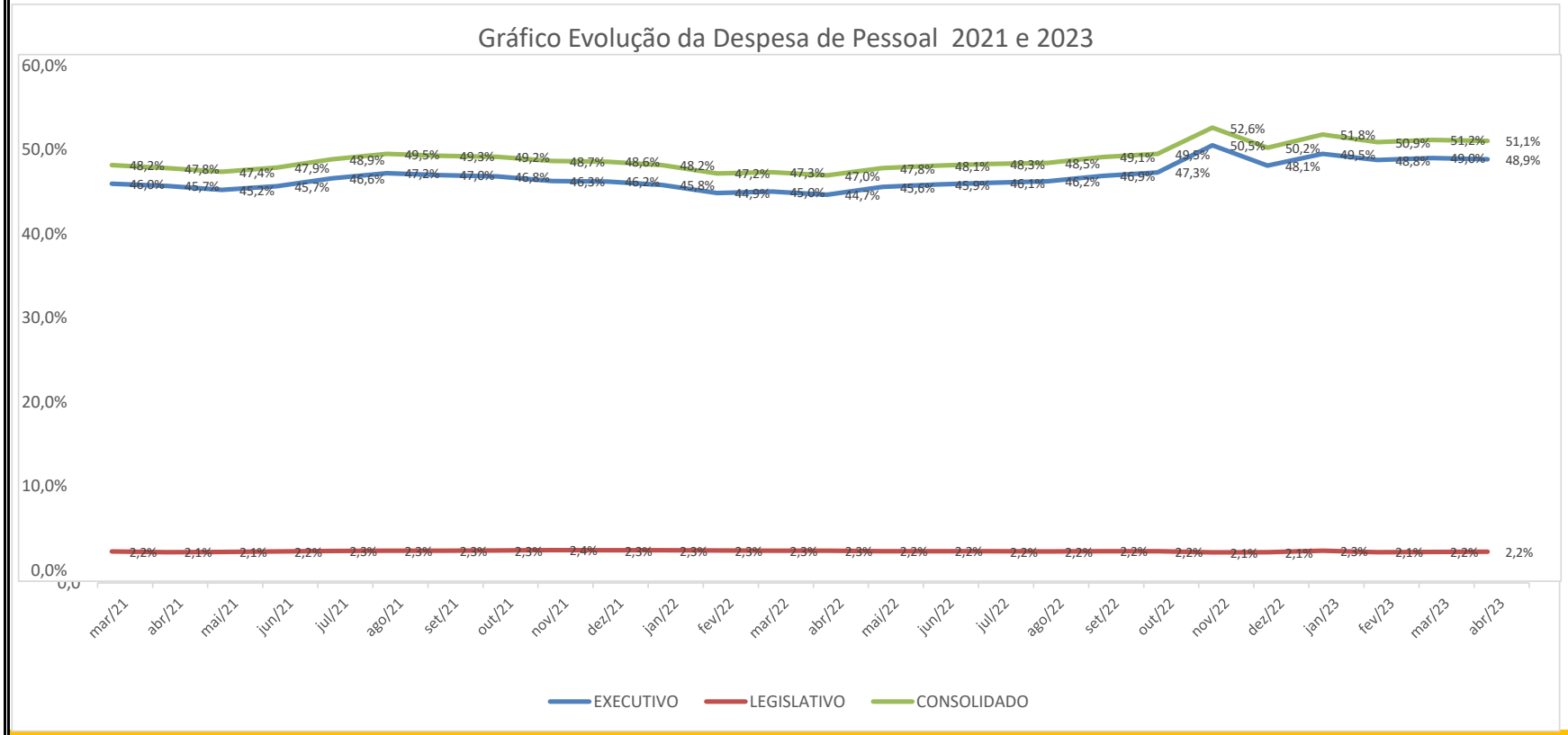

Despesa com Pessoal

Limites para Gastos com Pessoal

No âmbito Municipal, a LRF impôs um limite global de 60% da receita corrrente líquida - RCL (art. 19 III). Deste montante, 6% do percantual global é atribuído ao Poder Legislativo (art 20, Inciso III, alínea "a") enquanto 54% do percantual global (art.20,inciso III, alínea "b") é do Poder Executivo

Conforme previsto no caput do art. 23 da LRF, ultrapassados os limites, o percantual excedente terá de ser eliminado nos dois quadrimestre seguintes, sendo pelo menos um terço no primeiro, adotando-se, entre outras, as providências previstas nos § 3º e 4º art. 169 da CF.

Limite de Alerta: Legislativo 5,4% e Executivo 48,6% Total 54%

Limite Prudencial: Legislativo 5,7 % e Executivo 51,3% Total 57%

REALIZADO

Especificação	mar/21	abr/21	mai/21	jun/21	jul/21	ago/21	set/21	out/21	nov/21	dez/21	jan/22	fev/22	mar/22	abr/22	mai/22	jun/22	jul/22	ago/22	set/22	out/22	nov/22	dez/22	jan/23	fev/23	mar/23	abr/23
EXECUTIVO	887,7	885,9	883,0	883,4	884,9	902,3	903,6	904,8	903,2	903,8	903,9	900,6	916,9	924,8	975,0	996,7	1.018,0	1.039,0	1.053,7	1.073,1	1.160,8	1.130,2	1.146,3	1.165,2	1.178,2	1.191,1
LEGISLATIVO	42,9	41,3	41,8	42,8	43,2	44,1	44,4	44,9	46,2	45,8	46,2	46,7	47,0	47,7	48,1	48,6	49,2	49,7	50,3	50,6	48,3	49,7	53,3	51,0	51,8	48,8
CONSOLIDADO	930,6	927,2	924,8	926,2	928,1	946,4	948,0	949,7	949,4	949,6	950,1	947,3	963,9	972,5	1.023,1	1.045,3	1.067,2	1.088,7	1.104,0	1.123,7	1.209,1	1.179,9	1.199,6	1.216,2	1.230,0	1.240,0
EXECUTIVO	46,0%	45,7%	45,2%	45,7%	46,6%	47,2%	47,0%	46,8%	46,3%	46,2%	45,8%	44,9%	45,0%	44,7%	45,6%	45,9%	46,1%	46,2%	46,9%	47,3%	50,5%	48,1%	49,5%	48,8%	49,0%	48,9%
LEGISLATIVO	2,2%	2,1%	2,1%	2,2%	2,3%	2,3%	2,3%	2,3%	2,4%	2,3%	2,3%	2,3%	2,3%	2,3%	2,2%	2,2%	2,2%	2,2%	2,2%	2,2%	2,1%	2,1%	2,3%	2,1%	2,2%	2,2%
CONSOLIDADO	48,2%	47,8%	47,4%	47,9%	48,9%	49,5%	49,3%	49,2%	48,7%	48,6%	48,2%	47,2%	47,3%	47,0%	47,8%	48,1%	48,3%	48,5%	49,1%	49,5%	52,6%	50,2%	51,8%	50,9%	51,2%	51,1%
RCL Ajustada	1931,6	1939,0	1952,0	1934,3	1899,0	1911,5	1923,6	1931,7	1951,0	1954,9	1972,5	2007,4	2036,7	2070,8	2139,2	2172,4	2208,9	2246,9	2246,2	2268,9	2296,9	2348,6	2315,4	2388,6	2403,8	2438,4

FONTE: SEMFAZ-COGOE **Nota Explicativa:** A evolução da despesa com pessoal no período de Janeiro de 2021 a Fevereiro 2023 da Prefeitura de Aracaju esta dentro dos limites Prudencial e Legal e acima do Limite de aletra em Jan/23 e Fev/23 da LRF.

15/05/2023 17H06

Assinado por 1 pessoa: ANTONIO SILVA ROCHA
Para verificar a validade das assinaturas, acesse https://aracaju.1doc.com.br/verificacao/F4CB-3468-4E60-B7CC e informe o código F4CB-3468-4E60-B7CC

PODER EXECUTIVO

RELATÓRIO RESUMIDO DE EXECUÇÃO ORÇAMENTÁRIA - ARACAJU EM FOCO

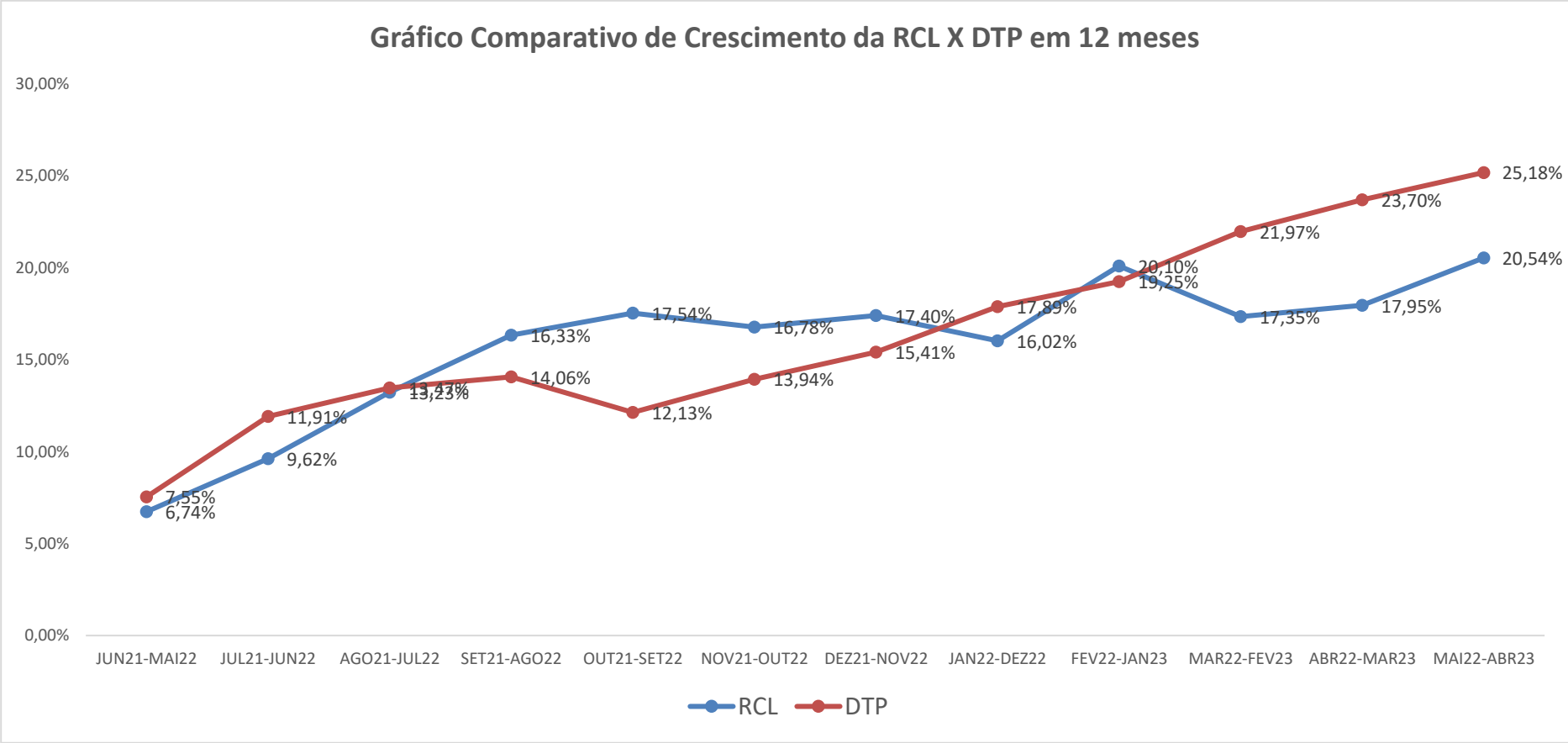

Assinado por 1 pessoa: ANTONIO SILVA ROCHA
Para verificar a validade das assinaturas, acesse https://aracaju.1doc.com.br/verificacao/F4CB-3468-4E60-B7CC e informe o código F4CB-3468-4E60-B7CC

ESTADO DE SERGIPE
PREFEITURA MUNICIPAL DE ARACAJU

DEMONSTRATIVO DA EVOLUÇÃO DA DESPESA DE PESSOAL POR FUNÇÃO DE GOVERNO
(PORTARIA MPOG Nº 42, DE 14.04.99)

DESPESA DE PESSOAL POR FUNÇÃO	mai/22	jun/22	jul/22	ago/22	set/22	out/22	nov/22	dez/22	jan/23	fev/23	mar/23	abr/23	TOTAL
01 - Legislativa	4.199.421	4.093.430	4.131.580	4.068.819	4.189.029	3.935.767	4.253.868	7.150.221	3.880.067	4.599.357	4.779.925	5.007.478	54.288.962
04 - Administração	27.881.324	25.683.494	26.078.799	26.166.624	25.472.677	24.691.884	25.426.830	44.438.590	26.595.370	27.671.127	27.632.423	28.475.502	336.214.643
08 - Assistência Social	4.224.060	3.848.889	3.881.666	3.879.282	3.931.327	3.912.535	3.732.802	6.401.728	3.900.205	3.623.100	3.773.026	3.735.371	48.843.992
09 - Previdência Social	31.500.491	29.030.308	28.827.644	29.521.265	30.002.701	27.892.625	27.930.596	46.375.101	27.114.722	28.677.219	27.719.143	28.604.941	363.196.757
10 - Saúde	21.427.120	20.971.734	23.985.768	22.144.727	21.965.010	21.448.452	21.564.650	36.188.154	21.583.516	22.096.132	21.438.816	22.019.969	276.834.048
11 - Trabalho	318.484	300.860	325.362	286.927	286.424	267.591	254.121	460.769	326.019	461.290	501.121	504.520	4.293.488
12 - Educação	55.241.543	24.378.746	27.685.468	24.132.761	24.867.782	23.389.514	23.454.814	45.793.245	24.304.517	24.155.357	24.527.497	25.123.589	347.054.834
26 - Transporte	3.641.566	3.411.909	3.634.556	3.461.531	3.401.310	3.299.972	3.357.524	5.671.717	3.546.740	3.594.076	3.509.286	3.567.817	44.098.003
27 - Desporto e Lazer	345.746	305.873	307.070	309.821	310.746	303.263	298.066	526.350	333.666	318.472	359.394	355.984	4.074.449
28 - Encargos Especiais	2.396.300	2.569.394	1.298.225	846.429	1.839.238	3.599.223	7.840.187	6.140.869	556.820	987.388	2.468.651	282.886	30.825.608
TOTAL	**151.176.055**	**114.594.636**	**120.156.137**	**114.818.185**	**116.266.242**	**112.740.827**	**118.113.459**	**199.146.745**	**112.141.642**	**116.183.518**	**116.709.282**	**117.678.056**	**1.509.724.785**

FONTE: SEMFAZ-COGEOF

EMISSÃO: 15/05/2023 17H03

Assinado por 1 pessoa: ANTONIO SILVA ROCHA
Para verificar a validade das assinaturas, acesse https://aracaju.1doc.com.br/verificacao/F4CB-3468-4E60-B7CC e informe o código F4CB-3468-4E60-B7CC

ESTADO DE SERGIPE

PREFEITURA MUNICIPAL DE ARACAJU

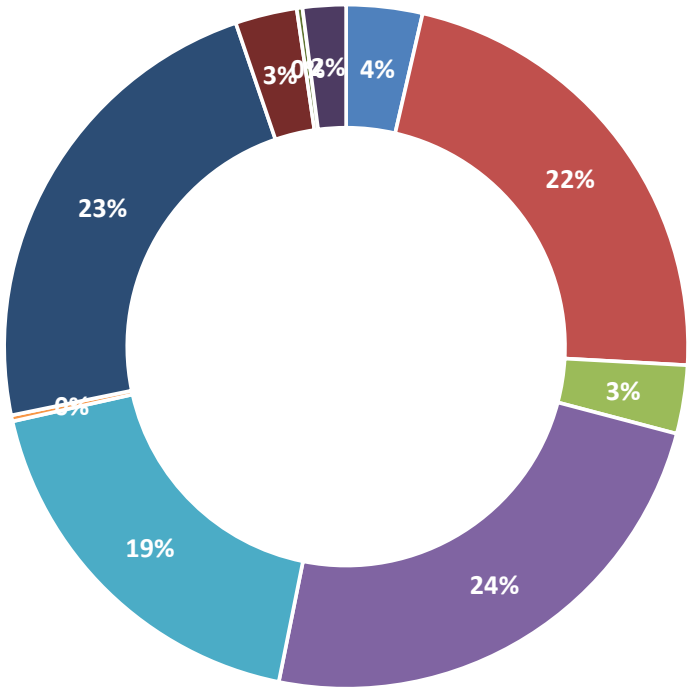

Assinado por 1 pessoa: ANTONIO SILVA ROCHA
Para verificar a validade das assinaturas, acesse https://aracaju.1doc.com.br/verificacao/F4CB-3468-4E60-B7CC e informe o código F4CB-3468-4E60-B7CC

DÍVIDA PÚBLICA

RELATÓRIO RESUMIDO DE EXECUÇÃO ORÇAMENTÁRIA - ARACAJU EM FOCO

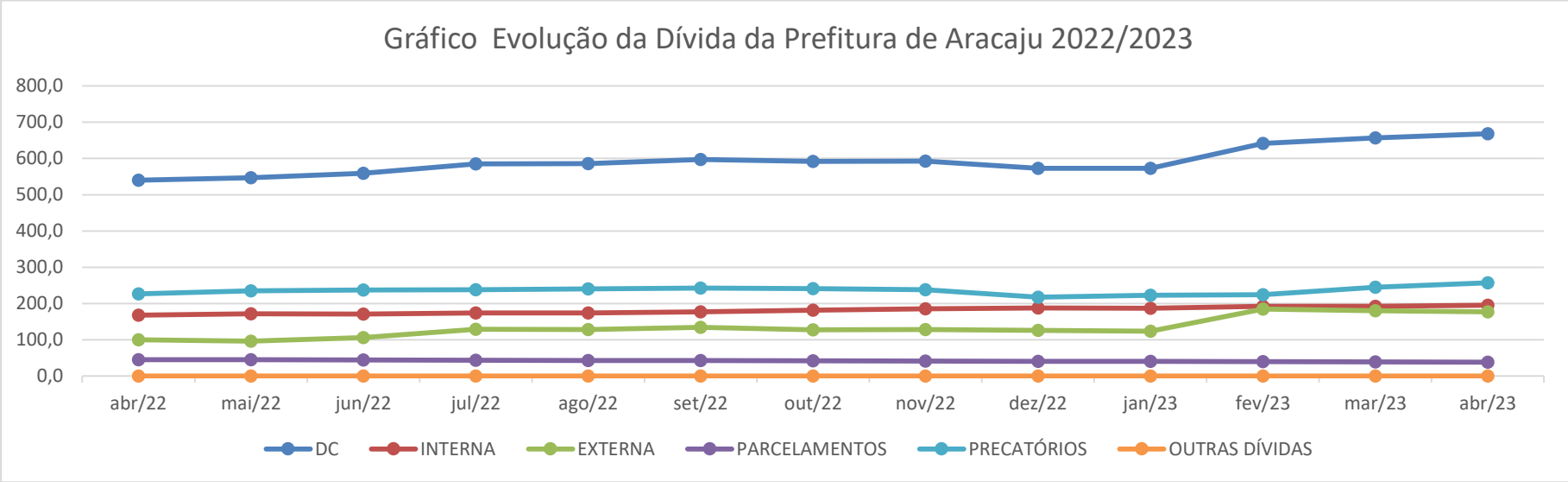

DÍVIDA	SALDOS EM MILHÕES												
	abr/22	mai/22	jun/22	jul/22	ago/22	set/22	out/22	nov/22	dez/22	jan/23	fev/23	mar/23	abr/23
DC	**540,0**	**547,3**	**559,2**	**584,9**	**585,9**	**597,0**	**592,1**	**593,0**	**572,8**	**573,2**	**641,3**	**656,6**	**668,1**
INTERNA	168,2	171,7	171,3	174,0	173,9	177,4	181,7	185,3	188,0	186,8	192,2	192,2	195,3
EXTERNA	100,0	96,1	106,4	128,8	128,6	134,2	127,2	128,1	126,3	123,4	184,8	180,0	177,4
PARCELAMENTOS	45,4	44,8	44,3	43,7	43,1	42,6	42,0	41,4	40,8	40,3	39,7	39,1	38,6
PRECATÓRIOS	226,4	234,7	237,2	238,4	240,3	242,8	241,2	238,2	217,7	222,7	224,6	245,3	256,8
OUTRAS DÍVIDAS	0,0	0,0	0,0	0,0	0,0	0,0	0,0	0,0	0,0	0,0	0,0	0,0	0,0
% CRESCIMENTO NO MÊS	**#VALOR!**	**1,4%**	**2,2%**	**4,6%**	**0,2%**	**1,9%**	**-0,8%**	**0,2%**	**-3,4%**	**0,1%**	**11,9%**	**2,4%**	**1,8%**

FONTE:SEMFAZ-COGOEF

EMISSÃO: 15/05/2023 17h03

Assinado por 1 pessoa: ANTONIO SILVA ROCHA
Para verificar a validade das assinaturas, acesse https://aracaju.1doc.com.br/verificacao/F4CB-3468-4E60-B7CC e informe o código F4CB-3468-4E60-B7CC

ESTADO DE SERGIPE

PREFEITURA MUNICIPAL DE ARACAJU

RELATÓRIO RESUMIDO DA EXECUÇÃO ORÇAMENTÁRIA

DEMONSTRATIVO DA DESPESA COM PESSOAL EXECUTIVO

ORÇAMENTO FISCAL E DA SEGURIDADE SOCIAL

PERÍODO DE REFERÊNCIA: MAIO/22 A ABRIL/23

(LRF, art. 55, inciso I aliena "a")

R$

DESPESAS COM PESSOAL	DESPESAS EXECUTADAS NOS ÚLTIMOS 12 MESES												TOTAL (ÚLTIMOS 12 MESES)	INSCRIÇÃO EM RESTOS A PAGAR NÃO PROCESSADO
	LÍQUIDAS													
	mai/22	jun/22	jul/22	ago/22	set/22	out/22	nov/22	dez/22	jan/23	fev/23	mar/23	abr/23	(a)	(b)
DESPESAS BRUTA COM PESSOAL (I)	**152.568.392,36**	**116.808.456,50**	**126.520.543,31**	**119.693.933,63**	**114.592.563,04**	**116.538.287,14**	**121.373.594,01**	**203.546.792,14**	**108.317.142,97**	**117.315.588,97**	**120.573.676,86**	**119.343.401,11**	**1.537.192.372,04**	**170.508,77**
Pessoal Ativo	**116.103.575,73**	**81.839.218,91**	**87.306.827,70**	**81.580.457,67**	**82.451.687,57**	**81.262.844,87**	**86.282.452,31**	**146.525.371,02**	**81.124.998,73**	**82.927.871,25**	**84.155.045,93**	**84.019.944,33**	**1.095.580.296,02**	**166.608,77**
1 - Vencimentos, Vantagens e Outras Despesas Variáveis	**75.601.832,12**	**52.156.350,81**	**58.344.074,05**	**52.444.241,78**	**53.502.480,69**	**52.600.189,31**	**57.603.510,78**	**90.414.205,94**	**49.463.759,60**	**50.974.140,63**	**51.804.840,05**	**51.686.182,97**	**696.595.808,73**	**144.499,85**
31900400 Contratação Por Tempo Determinado	8.454.415,33	5.254.862,04	5.680.549,82	5.509.997,95	5.761.410,00	5.404.663,77	5.438.740,60	8.718.936,34	5.586.604,98	5.668.856,60	5.789.549,13	5.930.882,11	73.199.468,67	0,00
31900800 Outros Benefícios Assistenciais	0,00	0,00	0,00	0,00	0,00	0,00	0,00	0,00	200,00	3.420,00	0,00	0,00	3.620,00	0,00
31901100 Vencimentos e Vantagens Fixas Pessoal Civil	61.049.257,70	43.123.924,25	48.306.935,56	43.703.394,47	43.851.535,98	41.310.139,42	42.307.161,32	74.160.219,91	41.255.582,77	42.543.376,22	41.474.354,60	42.877.553,31	565.963.435,51	144.499,85
31901600 Outras Despesas Variáveis - Pessoal Civil	889.957,71	834.680,70	1.685.060,06	948.498,64	883.675,80	887.443,91	1.001.105,93	909.238,10	792.716,82	702.878,52	944.589,97	949.422,82	11.429.268,98	0,00
31904100 Contribuições	31.893,93	34.381,03	34.013,32	0,00	0,00	0,00	0,00	0,00	0,00	0,00	0,00	0,00	100.288,28	0,00
31904600 Auxilio Alimentação	0,00	0,00	0,00	0,00	0,00	0,00	0,00	0,00	0,00	0,00	0,00	0,00	0,00	0,00
31904900 Auxilio Transporte	0,00	0,00	0,00	0,00	0,00	0,00	0,00	0,00	0,00	0,00	0,00	0,00	0,00	0,00
31909100 Sentenças Judiciais	2.391.429,21	2.568.626,22	1.296.673,73	830.156,87	1.837.336,43	3.630.731,65	7.848.672,82	6.144.074,71	556.820,40	1.001.175,69	2.486.057,82	294.829,59	30.886.585,14	0,00
31909200 Despesas Exercícios Anteriores	5.715,64	0,00	1.885,35	6.161,37	20.470,42	0,00	0,00	0,00	187.301,74	72.581,47	-3.340,92	7.200,00	297.975,07	0,00
31909300 Indenizações e Restituições	76.341,49	116.337,08	22.431,99	80.296,91	7.445,14	72.858,08	35.924,75	88.856,75	1.380,44	0,00	22.545,19	34.986,40	559.404,22	0,00
31909400 Indenizações e Restituições Trabalhistas	2.493.456,50	17.720,33	1.030.805,47	1.151.098,75	960.280,35	997.774,74	733.693,03	0,00	1.083.095,13	837.367,96	854.308,51	1.312.182,11	11.471.782,88	0,00
31909600 Ressarcimento de Despesas Pessoal Requisitado	209.364,61	205.819,16	285.718,75	214.636,82	180.326,57	296.577,74	238.212,33	392.880,13	57,32	144.484,17	236.775,75	279.126,63	2.683.979,98	0,00
2 - Obrigações Patronais	**40.501.743,61**	**29.682.868,10**	**28.962.753,65**	**29.136.215,89**	**28.949.206,88**	**28.662.655,56**	**28.678.941,53**	**56.111.165,08**	**31.661.239,13**	**31.953.730,62**	**32.350.205,88**	**32.333.761,36**	**398.984.487,29**	**22.112,92**
31901300 Obrigações Patronais	4.759.885,01	3.307.563,17	2.571.703,84	3.262.187,08	3.570.742,51	3.286.572,73	3.525.943,99	7.069.547,02	2.974.033,89	3.497.345,92	3.772.205,68	4.083.982,86	45.681.713,70	22.112,92
31911300 Obrigações Patronais	35.328.433,54	25.961.879,87	25.977.624,75	25.460.603,75	24.965.039,31	24.962.657,77	24.739.572,48	48.628.193,00	28.206.462,45	28.042.960,05	28.070.324,90	27.738.604,54	348.082.356,41	0,00
31919200 Despesas de Exercícios Anteriores	413.425,06	413.425,06	413.425,06	413.425,06	413.425,06	413.425,06	413.425,06	413.425,06	480.742,79	413.424,65	507.675,30	511.173,96	5.220.417,18	0,00
0000000 Obrigações Patronais não passaram p/ Exe. Orç.LC 173 RPPS PP	0,00	0,00	0,00	0,00	0,00	0,00	0,00	0,00	0,00	0,00	0,00	0,00	0,00	0,00
31901309 Plano de Assistência Médica e/ou Odontologico (-)	0,00	0,00	0,00	0,00	0,00	0,00	0,00	0,00	0,00	0,00	0,00	0,00	0,00	0,00
4 - Pessoal Inativos e Pensionistas	**30.694.234,26**	**28.477.931,48**	**28.527.266,46**	**28.958.152,70**	**29.430.314,31**	**27.348.612,71**	**27.386.529,57**	**45.281.850,90**	**27.047.130,18**	**28.468.397,97**	**27.574.378,51**	**28.452.950,60**	**357.647.749,65**	**0,00**
31900100 Aposentadorias, Reserva Remunerada e Reformas	28.081.867,69	25.873.973,04	25.971.525,51	26.371.887,13	26.796.449,38	24.930.347,10	24.969.337,32	41.309.583,31	24.564.337,40	26.005.581,38	25.115.548,56	25.886.743,94	325.877.181,76	0,00
31900300 Pensões	2.612.366,57	2.603.958,44	2.555.740,95	2.586.265,57	2.633.864,93	2.418.265,61	2.417.192,25	3.972.267,59	2.482.792,78	2.462.816,59	2.458.829,95	2.566.206,66	31.770.567,89	0,00
5 -Outras Despesas de Pessoal Deco.de Ct.Terceiriz.(§1º, art.18 da LRF)	**5.770.582,37**	**6.491.306,11**	**10.686.449,15**	**9.155.323,26**	**2.710.561,16**	**7.926.829,56**	**7.704.612,13**	**11.739.570,22**	**145.014,06**	**5.919.319,75**	**8.844.252,42**	**6.870.506,18**	**83.964.326,37**	3.900,00
DESPESAS NÃO COMPUTADAS (II)(§1º do art. 19 da LRF)	**30.014.851,33**	**21.376.660,77**	**30.066.351,76**	**23.468.558,80**	**24.380.466,17**	**26.117.649,36**	**28.944.832,94**	**40.057.170,25**	**28.023.720,70**	**32.974.207,48**	**30.326.083,10**	**29.526.439,19**	**345.276.991,85**	**0,00**
Indenização p/Demissão e Incentivos à Demissão Vol. e Dedu. Constitucionais	2.493.456,50	17.720,33	1.028.450,66	1.151.098,75	960.280,35	997.774,74	733.693,03	0,00	1.083.095,13	3.363.247,96	3.973.900,51	3.838.062,11	19.640.780,07	0,00
Decorrentes de Decisão Judicial	2.232.979,48	2.510.218,31	1.278.664,87	803.293,51	1.806.444,31	3.594.125,62	7.692.721,62	6.120.269,73	556.820,40	985.300,18	2.444.560,23	287.322,10	30.312.720,36	0,00
Despesas de Exercícios Anteriores de período ao da apuração	419.140,70	413.425,06	415.310,41	413.425,06	433.895,48	413.425,06	413.425,06	413.425,06	668.044,53	486.006,12	504.334,38	518.373,96	5.512.230,88	0,00
Inativos e Pensionistas com Recursos Vinculados	24.869.274,65	18.435.297,07	27.343.925,82	21.100.741,48	21.179.846,03	21.112.323,94	20.104.993,23	33.523.475,46	25.715.760,64	28.139.653,22	23.403.287,98	24.882.681,02	289.811.260,54	0,00
DESPESA LIQUIDA COM PESSOAL (IIII) = (I-II)	**122.553.541,03**	**95.431.795,73**	**96.454.191,55**	**96.225.374,83**	**90.212.096,87**	**90.420.637,78**	**92.428.761,07**	**163.489.621,89**	**80.293.422,27**	**84.341.381,49**	**90.247.593,76**	**89.816.961,92**	**1.191.915.380,19**	**170.508,77**

Especificação	mai/22	jun/22	jul/22	ago/22	set/22	out/22	nov/22	dez/22	jan/23	fev/23	mar/23	abr/23	TOTAL
Apuração despesas Inativos e Pensionsitas com Rec. Vinculados	**30.852.683,99**	**28.536.339,39**	**28.545.275,32**	**28.985.016,06**	**29.461.206,43**	**27.385.218,74**	**27.542.480,77**	**45.305.655,88**	**27.047.130,18**	**28.484.273,48**	**27.615.876,10**	**28.460.458,11**	**358.221.614,45**
31900100 Aposentadorias, Reserva Remunerada e Reformas	28.081.867,69	25.873.973,04	25.971.525,51	26.371.887,13	26.796.449,38	24.930.347,10	24.969.337,32	41.309.583,31	24.564.337,40	26.005.581,38	25.115.548,56	25.886.743,94	325.877.181,76
31900300 Pensões	2.612.366,57	2.603.958,44	2.555.740,95	2.586.265,57	2.633.864,93	2.418.265,61	2.417.192,25	3.972.267,59	2.482.792,78	2.462.816,59	2.458.829,95	2.566.206,68	31.770.567,91
31909100 Sentenças Judiciais	158.449,73	58.407,91	18.008,86	26.863,36	30.892,12	36.606,03	155.951,20	23.804,98	0,00	15.875,51	41.497,59	7.507,49	573.864,78
(-) REPASSE FINANCEIRO CONTA CONTÁBIL 451320101	**5.983.409,34**	**10.101.042,32**	**1.201.349,50**	**7.884.274,58**	**8.281.360,40**	**6.272.894,80**	**7.437.487,54**	**11.782.180,42**	**1.331.369,54**	**344.620,26**	**4.212.588,12**	**3.577.777,09**	**68.410.353,91**
Inativos e Pensionistas com Recursos Vinculados	**24.869.274,65**	**18.435.297,07**	**27.343.925,82**	**21.100.741,48**	**21.179.846,03**	**21.112.323,94**	**20.104.993,23**	**33.523.475,46**	**25.715.760,64**	**28.139.653,22**	**23.403.287,98**	**24.882.681,02**	**289.811.260,54**

APURAÇAO DO CUMPRIMENTO DO LIMITE LEGAL	VALOR	% SOBRE RCL AJUSTADA
RECEITA CORRENTE LÍQUIDADA - RCL (IV)	2.460.308.249,17	_
(-) Transferências obrigatórias da União relativas às emendas individuais (art.166-A,§1º da CF) (V)	6.876.282,00	_
(-) Transferências obrigatórias da União relativas às emendas de bancada (art.166 §16 da CF) (VI)	15.033.267,36	_
= RECEITA CORRENTE LÍQUIDA AJUSTADA PARA CÁLCULO DOS LIMITES DA DESPESA COM PESSOAL (VII)=(IV -V - VI)	**2.438.398.699,81**	
DESPESA TOTAL COM PESSOAL - DTP (VIII)) = (IIIa+IIIb)	**1.192.085.888,96**	**48,89%**
LIMITE MÁXIMO (IX) (Incisos I, II, III art. 20 da LRF)	**1.316.735.297,90**	54,00%
LIMITE PRUDENCIAL (X) = (0,95 X IX)(parágrafo único do art.22 da LRF)	**1.250.898.533,00**	51,30%
LIMITE ALERTA (XI) = (0,90 X IX)(inciso II do §1º do art.59 da LRF)	**1.185.061.768,11**	48,60%

FONTE: Sistema :Contabilis - Gestão Pública, Unidade Responsável: SEMFAZ/COGEOF/COOC. Emissão: 16/05/2023, às 10:55.15 Assinado Digitalmente

NOTA:

A Lei Complementar (LC) 178/2021 trouxe mudanças importantes nar regras sobre o cômputo da despsa de pessoal e promoveu alterações na Lei de Responsabilidade Fiscal (LRF) 101/2000. A ligislação foi publicada no dia 14/01/2021 e para esclarecer as mudanças, a Secretária do Tesouro Nacional do Ministério da Economia (STN/ME) publicou a Nota Informativa nº 4076/2021.

Assinado por 1 pessoa: ANTONIO SILVA ROCHA
Para verificar a validade das assinaturas, acesse https://portal.1doc.com.br/portal/validacaodocumento e use o código CB-3468-4E60-B7CC

ESTADO DE SERGIPE

PREFEITURA MUNICIPAL DE ARACAJU

RELATÓRIO RESUMIDO DA EXECUÇÃO ORÇAMENTÁRIA

DEMONSTRATIVO DA DESPESA COM PESSOAL LEGISLATIVO

ORÇAMENTO FISCAL E DA SEGURIDADE SOCIAL

PERIODO DE REFERENCIA: MAIO/22 A ABRIL/23

(LRF, art. 55, inciso I aliena "a") R$

DESPESAS COM PESSOAL	DESPESAS EXECUTADAS NOS ÚLTIMOS 12 MESES												TOTAL (ÚLTIMOS 12 MESES)	INSCRIÇÃO EM RESTOS A PAGAR NÃO PROCESSADO
	LÍQUIDAS													
	mai/22	jun/22	jul/22	ago/22	set/22	out/22	nov/22	dez/22	jan/23	fev/23	mar/23	abr/23	(a)	(b)
DESPESAS BRUTA COM PESSOAL (I)	**4.199.420,85**	**4.093.430,47**	**4.131.580,23**	**4.068.818,81**	**4.189.028,50**	**3.935.766,58**	**4.253.868,08**	**7.150.221,25**	**3.880.067,22**	**4.599.357,03**	**4.779.925,40**	**5.007.477,72**	**54.288.962,14**	**0,00**
Pessoal Ativo	**4.199.420,85**	**4.093.430,47**	**4.131.580,23**	**4.068.818,81**	**4.189.028,50**	**3.935.766,58**	**4.253.868,08**	**7.150.221,25**	**3.880.067,22**	**4.599.357,03**	**4.779.925,40**	**5.007.477,72**	**54.288.962,14**	**0,00**
1 - Vencimentos, Vantagens e Outras Despesas Variáveis	**3.274.669,99**	**3.299.226,78**	**3.314.663,67**	**3.267.575,87**	**3.255.620,71**	**2.962.788,19**	**2.945.022,40**	**5.372.713,28**	**3.231.308,43**	**3.412.158,72**	**3.605.971,63**	**3.794.310,78**	**41.736.030,45**	**0,00**
31900400 Contratação Por Tempo Determinado	0,00	0,00	0,00	0,00	0,00	0,00	0,00	0,00	0,00	0,00	0,00	0,00	0,00	0,00
31900800 Outros Benefícios Assistenciais	0,00	0,00	0,00	0,00	0,00	0,00	0,00	0,00	0,00	0,00	0,00	0,00	0,00	0,00
31901100 Vencimentos e Vantagens Fixas Pessoal Civil	3.186.065,16	3.149.473,19	3.207.557,07	3.140.500,05	3.142.316,24	2.823.254,64	2.829.123,84	5.205.390,55	3.104.267,09	3.291.980,79	3.352.351,50	3.532.191,38	39.964.471,50	0,00
31901600 Outras Despesas Variáveis - Pessoal Civil	0,00	0,00	0,00	0,00	0,00	0,00	0,00	0,00	0,00	0,00	0,00	0,00	0,00	0,00
31904100 Contribuições	0,00	0,00	0,00	0,00	0,00	0,00	0,00	0,00	0,00	0,00	0,00	0,00	0,00	0,00
31904600 Auxilio Alimentação	0,00	0,00	0,00	0,00	0,00	0,00	0,00	0,00	0,00	0,00	0,00	0,00	0,00	0,00
31904900 Auxilio Transporte	0,00	0,00	0,00	0,00	0,00	0,00	0,00	0,00	0,00	0,00	0,00	0,00	0,00	0,00
31909100 Sentenças Judiciais	0,00	0,00	0,00	0,00	0,00	0,00	0,00	0,00	0,00	0,00	0,00	0,00	0,00	0,00
31909200 Despesas Exercícios Anteriores	0,00	0,00	0,00	0,00	0,00	0,00	0,00	0,00	0,00	0,00	0,00	0,00	0,00	0,00
31909300 Indenizações e Restituições	0,00	0,00	0,00	0,00	0,00	0,00	0,00	0,00	0,00	0,00	0,00	0,00	0,00	0,00
31909400 Indenizações e Restituições Trabalhistas	88.604,83	106.311,37	86.110,49	104.629,71	92.308,36	118.537,44	94.902,45	124.641,85	105.497,22	120.177,93	217.165,85	225.665,12	1.484.552,62	0,00
31909600 Ressarcimento de Despesas Pessoal Requisitado	0,00	43.442,22	20.996,11	22.446,11	20.996,11	20.996,11	20.996,11	42.680,88	21.544,12	0,00	36.454,28	36.454,28	287.006,33	0,00
2 - Obrigações Patronais	**924.750,86**	**794.203,69**	**816.916,56**	**801.242,94**	**933.407,79**	**972.978,39**	**1.308.845,68**	**1.777.507,97**	**648.758,79**	**1.187.198,31**	**1.173.953,77**	**1.213.166,94**	**12.552.931,69**	**0,00**
31901300 Obrigações Patronais	584.161,79	584.000,34	592.024,16	582.804,83	580.894,84	527.866,29	522.859,17	1.014.640,43	585.442,74	681.388,68	668.579,58	677.428,82	7.602.091,67	0,00
31911300 Obrigações Patronais	340.589,07	210.203,35	224.892,40	218.438,11	352.512,95	445.112,10	785.986,51	762.867,54	63.316,05	505.809,63	505.374,19	535.738,12	4.950.840,02	0,00
0000000 Obrigações Patronais não passaram p/ Exe. Orç. LC 173 RPPS PP	0,00	0,00	0,00	0,00	0,00	0,00	0,00	0,00	0,00	0,00	0,00	0,00	0,00	0,00
31919200 Despesas de Exercícios Anteriores	0,00	0,00	0,00	0,00	0,00	0,00	0,00	0,00	0,00	0,00	0,00	0,00	0,00	0,00
31901309 Plano de Assistência Médica e/ou Odontologico.(-)	0,00	0,00	0,00	0,00	0,00	0,00	0,00	0,00	0,00	0,00	0,00	0,00	0,00	0,00
3 - Pessoal Inativos e Pensionistas	**0,00**	**0,00**	**0,00**	**0,00**	**0,00**	**0,00**	**0,00**	**0,00**	**0,00**	**0,00**	**0,00**	**0,00**	**0,00**	**0,00**
31900100 Aposentadorias, Reserva Remunerada e Reformas	0,00	0,00	0,00	0,00	0,00	0,00	0,00	0,00	0,00	0,00	0,00	0,00	0,00	0,00
31900300 Pensões	0,00	0,00	0,00	0,00	0,00	0,00	0,00	0,00	0,00	0,00	0,00	0,00	0,00	0,00
4 -Outras Despesas de Pessoal Deco.de Ct.Terceiriz.(§1º, art.18 da LRF)	**0,00**	**0,00**	**0,00**	**0,00**	**0,00**	**0,00**	**0,00**	**0,00**	**0,00**	**0,00**	**0,00**	**0,00**	**0,00**	**0,00**
DESPESAS NÃO COMPUTADAS (II)(§1º do art. 19 da LRF)	**88.604,83**	**106.311,37**	**86.110,49**	**104.629,71**	**92.308,36**	**118.537,44**	**94.902,45**	**124.641,85**	**105.497,22**	**120.177,93**	**217.165,85**	**225.665,12**	**1.484.552,62**	**0,00**
Indenização p/Demissão e Incentivos à Demissão Vol. e Dedu. Constitucionais	88.604,83	106.311,37	86.110,49	104.629,71	92.308,36	118.537,44	94.902,45	124.641,85	105.497,22	120.177,93	217.165,85	225.665,12	1.484.552,62	0,00
Decorrentes de Decisão Judicial	0,00	0,00	0,00	0,00	0,00	0,00	0,00	0,00	0,00	0,00	0,00	0,00	0,00	0,00
Despesas de Exercícios Anteriores de período ao da apuração	0,00	0,00	0,00	0,00	0,00	0,00	0,00	0,00	0,00	0,00	0,00	0,00	0,00	0,00
Inativos e Pensionistas com Recursos Vinculados	0,00	0,00	0,00	0,00	0,00	0,00	0,00	0,00	0,00	0,00	0,00	0,00	0,00	0,00
DESPESA LIQUIDA COM PESSOAL (IIII) = (I-II)	**4.110.816,02**	**3.987.119,10**	**4.045.469,74**	**3.964.189,10**	**4.096.720,14**	**3.817.229,14**	**4.158.965,63**	**7.025.579,40**	**3.774.570,00**	**4.479.179,10**	**4.562.759,55**	**4.781.812,60**	**52.804.409,52**	**0,00**

Especificação	mai/22	jun/22	jul/22	ago/22	set/22	out/22	nov/22	dez/22	jan/23	fev/23	mar/23	abr/23	TOTAL
Apuração despesas Inativos e Pensionsitas com Rec. Vinculados	**0,00**	**0,00**	**0,00**	**0,00**	**0,00**	**0,00**	**0,00**	**0,00**	**0,00**	**0,00**	**0,00**	**0,00**	**0,00**
31900100 Aposentadorias, Reserva Remunerada e Reformas	0,00	0,00	0,00	0,00	0,00	0,00	0,00	0,00	0,00	0,00	0,00	0,00	0,00
31900300 Pensões	0,00	0,00	0,00	0,00	0,00	0,00	0,00	0,00	0,00	0,00	0,00	0,00	0,00
31909100 Sentenças Judiciais	0,00	0,00	0,00	0,00	0,00	0,00	0,00	0,00	0,00	0,00	0,00	0,00	0,00
(-) APORTE FINANCEIRO	**0,00**	**0,00**	**0,00**	**0,00**	**0,00**	**0,00**	**0,00**	**0,00**	**0,00**	**0,00**	**0,00**	**0,00**	**0,00**
Inativos e Pensionistas com Recursos Vinculados	**0,00**	**0,00**	**0,00**	**0,00**	**0,00**	**0,00**	**0,00**	**0,00**	**0,00**	**0,00**	**0,00**	**0,00**	**0,00**

APURAÇAO DO CUMPRIMENTO DO LIMITE LEGAL	VALOR	% SOBRE RCL AJUSTADA
RECEITA CORRENTE LÍQUIDADA - RCL (IV)	2.460.308.249,17	_
(-) Transferências obrigatórias da União relativas às emendas individuais (art.166-A,§1º da CF) (V)	6.876.282,00	
(-) Transferências obrigatórias da União relativas às emendas de bancada (art.166 §16 da CF) (VI)	15.033.267,36	
= RECEITA CORRENTE LÍQUIDA AJUSTADA PARA CÁLCULO DOS LIMITES DA DESPESA COM PESSOAL (VII)=(IV -V - VI)	**2.438.398.699,81**	
DESPESA TOTAL COM PESSOAL - DTP (VIII)) = (IIIa+IIIb)	**52.804.409,52**	**2,17%**
LIMITE MÁXIMO (IX) (Incisos I, II, III art. 20 da LRF)	**146.303.921,99**	6,00%
LIMITE PRUDENCIAL (X) = (0,95 X IX)(parágrafo único do art.22 da LRF)	**129.235.131,09**	5,30%
LIMITE ALERTA (XI) = (0,90 X IX)(inciso II do §1º do art.59 da LRF)	**131.673.529,79**	5,40%

FONTE: Sistema :Contabilis - Gestão Pública, Unidade Responsável: SEMFAZ/COGEOF/COOC. Emissão: 16/05/2023, às 10:55.15 Assinado Digitalmente

NOTA:

A Lei Complementar (LC) 178/2021 trouxe mudanças importantes nar regras sobre o cômputo da despsa de pessoal e promoveu alterações na Lei de Responsabilidade Fiscal (LRF) 101/2000. A ligislação foi publicada no dia 14/01/2021 e para esclarecer as mudanças, a Secretaria do Tesouro Nacional do Ministerio da Economia (STN/ME) publicou a Nota Informativa nº 407/2021.

ESTADO DE SERGIPE

PREFEITURA MUNICIPAL DE ARACAJU

Assinado por 1 pessoa: ANTONIO SILVA ROCHA
Para verificar a validade das assinaturas, acesse https://1doc.com.br/verificador/PBCC-000C-C3F6-0D0C-4CB-3468-4E60-B7CC

RELATÓRIO RESUM UÇÃO ORÇAMENTÁRIA

DEMONSTRATIVO DA DE M PESSOAL CONSOLIDADO

ORÇAMENTO FIS GURIDADE SOCIAL

PERÍODO DE REFERÊNCIA: MAIO/22 A ABRIL/23

(LRF, art. 55, inciso I aliena "a") R$

DESPESAS COM PESSOAL	DESPESAS EXECUTADAS NOS ÚLTIMOS 12 MESES												TOTAL (ÚLTIMOS 12 MESES)	INSCRIÇÃO EM RESTOS A PAGAR NÃO PROCESSADO
	LÍQUIDAS													
	mai/22	jun/22	jul/22	ago/22	set/22	out/22	nov/22	dez/22	jan/23	fev/23	mar/23	abr/23	(a)	(b)
DESPESAS BRUTA COM PESSOAL (I)	**156.767.813,21**	**120.901.886,97**	**130.652.123,54**	**123.762.752,44**	**118.781.591,54**	**120.474.053,72**	**125.627.462,09**	**210.697.013,39**	**112.197.210,19**	**121.914.946,00**	**125.353.602,26**	**124.350.878,83**	**1.591.481.334,18**	**166.608,77**
Pessoal Ativo	**120.302.996,58**	**85.932.649,38**	**91.438.407,93**	**85.649.276,48**	**86.640.716,07**	**85.198.611,45**	**90.536.320,39**	**153.675.592,27**	**85.005.065,95**	**87.527.228,28**	**88.934.971,33**	**89.027.422,05**	**1.149.869.258,16**	**166.608,77**
1 - Vencimentos, Vantagens e Outras Despesas Variáveis	**78.876.502,11**	**55.455.577,59**	**61.658.737,72**	**55.711.817,65**	**56.758.101,40**	**55.562.977,50**	**60.548.533,18**	**95.786.919,22**	**52.695.068,03**	**54.386.299,35**	**55.410.811,68**	**55.480.493,75**	**738.331.839,18**	**144.495,65**
31900400 Contratação Por Tempo Determinado	8.454.415,33	5.254.862,04	5.680.549,82	5.509.997,95	5.761.410,00	5.404.663,77	5.438.740,60	8.718.936,34	5.586.604,98	5.668.856,60	5.789.549,13	5.930.882,11	73.199.468,67	0,00
31900800 Outros Benefícios Assistenciais	0,00	0,00	0,00	0,00	0,00	0,00	0,00	0,00	200,00	3.420,00	0,00	0,00	3.620,00	0,00
31901100 Vencimentos e Vantagens Fixas Pessoal Civil	64.235.322,86	46.273.397,44	51.514.492,63	46.843.894,52	46.993.852,22	44.133.394,06	45.136.285,16	79.365.610,46	44.359.849,86	45.835.357,01	44.826.706,10	46.409.744,69	605.927.907,01	144.495,65
31901600 Outras Despesas Variáveis - Pessoal Civil	889.957,71	834.680,70	1.685.060,06	948.498,64	883.675,80	887.443,91	1.001.105,93	909.238,10	792.716,82	702.878,52	944.589,97	949.422,82	11.429.268,98	0,00
31904100 Contribuições	31.893,93	34.381,03	34.013,32	0,00	0,00	0,00	0,00	0,00	0,00	0,00	0,00	0,00	100.288,28	0,00
31904600 Auxilio Alimentação	0,00	0,00	0,00	0,00	0,00	0,00	0,00	0,00	0,00	0,00	0,00	0,00	0,00	0,00
31904900 Auxilio Transporte	0,00	0,00	0,00	0,00	0,00	0,00	0,00	0,00	0,00	0,00	0,00	0,00	0,00	0,00
31909100 Sentenças Judiciais	2.391.429,21	2.568.626,22	1.296.673,73	830.156,87	1.837.336,43	3.630.731,65	7.848.672,82	6.144.074,71	556.820,40	1.001.175,69	2.486.057,82	294.829,59	30.886.585,14	0,00
31909200 Despesas Exercícios Anteriores	5.715,64	0,00	1.885,35	6.161,37	20.470,42	0,00	0,00	0,00	187.301,74	72.581,47	-3.340,92	7.200,00	297.975,07	0,00
31909300 Indenizações e Restituições	76.341,49	116.337,08	22.431,99	80.296,91	7.445,14	72.858,08	35.924,75	88.856,75	1.380,44	0,00	22.545,19	34.986,40	559.404,22	0,00
31909400 Indenizações e Restituições Trabalhistas	2.582.061,33	124.031,70	1.116.915,96	1.255.728,46	1.052.588,71	1.116.312,18	828.595,48	124.641,85	1.188.592,35	957.545,89	1.071.474,36	1.537.847,23	12.956.335,50	0,00
31909600 Ressarcimento de Despesas Pessoal Requisitado	209.364,61	249.261,38	306.714,86	237.082,93	201.322,68	317.573,85	259.208,44	435.561,01	21.601,44	144.484,17	273.230,03	315.580,91	2.970.986,31	0,00
2 - Obrigações Patronais	**41.426.494,47**	**30.477.071,79**	**29.779.670,21**	**29.937.458,83**	**29.882.614,67**	**29.635.633,95**	**29.987.787,21**	**57.888.673,05**	**32.309.997,92**	**33.140.928,93**	**33.524.159,65**	**33.546.928,30**	**411.537.418,98**	**22.112,92**
31901300 Obrigações Patronais	5.344.046,80	3.891.563,51	3.163.728,00	3.844.991,91	4.151.637,35	3.814.439,02	4.048.803,16	8.084.187,45	3.559.476,63	4.178.734,60	4.440.785,26	4.761.411,68	53.283.805,37	22.112,92
31911300 Obrigações Patronais	35.669.022,61	26.172.083,22	26.202.517,15	25.679.041,86	25.317.552,26	25.407.769,87	25.525.558,99	49.391.060,54	28.269.778,50	28.548.769,68	28.575.699,09	28.274.342,66	353.033.196,43	0,00
31919200 Despesas de Exercícios Anteriores	413.425,06	413.425,06	413.425,06	413.425,06	413.425,06	413.425,06	413.425,06	413.425,06	480.742,79	413.424,65	507.675,30	511.173,96	5.220.417,18	0,00
0000000 Obrigações Patronais não passaram p/ Exe. Orç. LC 173 RPPS PP	0,00	0,00	0,00	0,00	0,00	0,00	0,00	0,00	0,00	0,00	0,00	0,00	0,00	0,00
31901309 Plano de Assistência Médica e/ou Odontologico.(-)	0,00	0,00	0,00	0,00	0,00	0,00	0,00	0,00	0,00	0,00	0,00	0,00	0,00	0,00
3 - Pessoal Inativos e Pensionistas	**30.694.234,26**	**28.477.931,48**	**28.527.266,46**	**28.958.152,70**	**29.430.314,31**	**27.348.612,71**	**27.386.529,57**	**45.281.850,90**	**27.047.130,18**	**28.468.397,97**	**27.574.378,51**	**28.452.950,60**	**357.647.749,65**	**0,00**
31900100 Aposentadorias, Reserva Remunerada e Reformas	28.081.867,69	25.873.973,04	25.971.525,51	26.371.887,13	26.796.449,38	24.930.347,10	24.969.337,32	41.309.583,31	24.564.337,40	26.005.581,38	25.115.548,56	25.886.743,94	325.877.181,76	0,00
31900300 Pensões	2.612.366,57	2.603.958,44	2.555.740,95	2.586.265,57	2.633.864,93	2.418.265,61	2.417.192,25	3.972.267,59	2.482.792,78	2.462.816,59	2.458.829,95	2.566.206,66	31.770.567,89	0,00
4 -Outras Despesas de Pessoal Deco.de Ct.Terceiriz.(§1º, art.18 da LRF)	**5.770.582,37**	**6.491.306,11**	**10.686.449,15**	**9.155.323,26**	**2.710.561,16**	**7.926.829,56**	**7.704.612,13**	**11.739.570,22**	**145.014,06**	**5.919.319,75**	**8.844.252,42**	**6.870.506,18**	**83.964.326,37**	**0,00**
DESPESAS NÃO COMPUTADAS (II)(§1º do art. 19 da LRF)	**30.103.456,16**	**21.482.972,14**	**30.152.462,25**	**23.573.188,51**	**24.472.774,53**	**26.236.186,80**	**29.039.735,39**	**40.181.812,10**	**28.129.217,92**	**33.094.385,41**	**30.543.248,95**	**29.752.104,31**	**346.761.544,45**	**0,00**
Indenização p/Demissão e Incentivos à Demissão Vol. e Dedu. Constitucionais	2.582.061,33	124.031,70	1.114.561,15	1.255.728,46	1.052.588,71	1.116.312,18	828.595,48	124.641,85	1.188.592,35	3.483.425,89	4.191.066,36	4.063.727,23	21.125.332,69	0,00
Decorrentes de Decisão Judicial	2.232.979,48	2.510.218,31	1.278.664,87	803.293,51	1.806.444,31	3.594.125,62	7.692.721,62	6.120.269,73	556.820,40	985.300,18	2.444.560,23	287.322,10	30.312.720,36	0,00
Despesas de Exercícios Anteriores de período ao da apuração	419.140,70	413.425,06	415.310,41	413.425,06	433.895,48	413.425,06	413.425,06	413.425,06	668.044,53	486.006,12	504.334,38	518.373,96	5.512.230,88	0,00
Inativos e Pensionistas com Recursos Vinculados	24.869.274,65	18.435.297,07	27.343.925,82	21.100.741,48	21.179.846,03	21.112.323,94	20.104.993,23	33.523.475,46	25.715.760,64	28.139.653,22	23.403.287,98	24.882.681,02	289.811.260,52	0,00
DESPESA LIQUIDA COM PESSOAL (IIII) = (I-II)	**126.664.357,05**	**99.418.914,83**	**100.499.661,29**	**100.189.563,93**	**94.308.817,01**	**94.237.866,92**	**96.587.726,70**	**170.515.201,29**	**84.067.992,27**	**88.820.560,59**	**94.810.353,31**	**94.598.774,52**	**1.244.719.789,73**	**166.608,77**

Especificação	mai/22	jun/22	jul/22	ago/22	set/22	out/22	nov/22	dez/22	jan/23	fev/23	mar/23	abr/23	TOTAL
Apuração despesas Inativos e Pensionsitas com Rec. Vinculados	**30.852.683,99**	**28.536.339,39**	**28.545.275,32**	**28.985.016,06**	**29.461.206,43**	**27.385.218,74**	**27.542.480,77**	**45.305.655,88**	**27.047.130,18**	**28.484.273,48**	**27.615.876,10**	**28.460.458,09**	**358.221.614,43**
31900100 Aposentadorias, Reserva Remunerada e Reformas	28.081.867,69	25.873.973,04	25.971.525,51	26.371.887,13	26.796.449,38	24.930.347,10	24.969.337,32	41.309.583,31	24.564.337,40	26.005.581,38	25.115.548,56	25.886.743,94	325.877.181,76
31900300 Pensões	2.612.366,57	2.603.958,44	2.555.740,95	2.586.265,57	2.633.864,93	2.418.265,61	2.417.192,25	3.972.267,59	2.482.792,78	2.462.816,59	2.458.829,95	2.566.206,66	31.770.567,89
31909100 Sentenças Judiciais	158.449,73	58.407,91	18.008,86	26.863,36	30.892,12	36.606,03	155.951,20	23.804,98	0,00	15.875,51	41.497,59	7.507,49	573.864,78
(-) APORTE FINANCEIRO	**5.983.409,34**	**10.101.042,32**	**1.201.349,50**	**7.884.274,58**	**8.281.360,40**	**6.272.894,80**	**7.437.487,54**	**11.782.180,42**	**1.331.369,54**	**344.620,26**	**4.212.588,12**	**3.577.777,09**	**68.410.353,91**
Inativos e Pensionistas com Recursos Vinculados	**24.869.274,65**	**18.435.297,07**	**27.343.925,82**	**21.100.741,48**	**21.179.846,03**	**21.112.323,94**	**20.104.993,23**	**33.523.475,46**	**25.715.760,64**	**28.139.653,22**	**23.403.287,98**	**24.882.681,00**	**289.811.260,52**

APURAÇAO DO CUMPRIMENTO DO LIMITE LEGAL	VALOR	% SOBRE RCL AJUSTADA
RECEITA CORRENTE LÍQUIDADA - RCL (IV)	2.460.308.249,17	_
(-) Transferências obrigatórias da União relativas às emendas individuais (art.166-A,§1º da CF) (V)	6.876.282,00	
(-) Transferências obrigatórias da União relativas às emendas de bancada (art.166 §16 da CF) (VI)	15.033.267,36	
= RECEITA CORRENTE LÍQUIDA AJUSTADA PARA CÁLCULO DOS LIMITES DA DESPESA COM PESSOAL (VII)=(IV -V - VI)	**2.438.398.699,81**	
DESPESA TOTAL COM PESSOAL - DTP (VIII)) = (IIIa+IIIb)	**1.244.886.398,50**	**51,05%**
LIMITE MAXIMO (IX) (Incisos I, II, III art. 20 da LRF)	**1.463.039.219,89**	60,00%
LIMITE PRUDENCIAL (X) = (0,95 X IX)(parágrafo único do art.22 da LRF)	**1.389.887.258,89**	57,00%
LIMITE ALERTA (XI) = (0,90 X IX)(inciso II do §1º do art.59 da LRF)	**1.316.735.297,90**	54,00%

FONTE: Sistema :Contabilis - Gestão Pública, Unidade Responsável: SEMFAZ/COGEOF/COOC. Emissão: 16/05/2023, às 10:55.15 Assinado Digitalmente

EDVALDO NOGUEIRA
PREFEITO MUNICIPAL

JEFERSON DANTAS PASSOS
SECRETÁRIO MUNICIPAL DA FAZENDA

ELIZIÁRIO SILVEIRA SOBRAL
SECRETÁRIO-CHEFE DA CGM

RAFAELA DOS SANTOS PEREIRA
CONTAORA CRC SE 008105/O

ANTONIO SILVA ROCHA
COGEOF

Assinado por 1 pessoa: ANTONIO SILVA ROCHA
Para verificar a validade das assinaturas, acesse https://portal.tcm.go.gov.br/portal-de-servicos/validacao-de-documentos e informe o código 4CB-3468-4E60-B7CC

VERIFICAÇÃO DAS ASSINATURAS

Código para verificação: F4CB-3468-4E60-B7CC

Este documento foi assinado digitalmente pelos seguintes signatários nas datas indicadas:

ANTONIO SILVA ROCHA (CPF 171.XXX.XXX-72) em 28/06/2023 09:48:35 (GMT-03:00)
Papel: Parte
Emitido por: Sub-Autoridade Certificadora 1Doc (Assinatura 1Doc)

Para verificar a validade das assinaturas, acesse a Central de Verificação por meio do link:

https://aracaju.1doc.com.br/verificacao/F4CB-3468-4E60-B7CC