RREO - ARACAJU EM FOCO 2022

ARACAJU
Proteger a vida e cuidar da cidade

AGOSTO -2022

Assinado por 1 pessoa: ANTONIO SILVA ROCHA
Para verificar a validade das assinaturas, acesse https://aracaju.1doc.com.br/verificacao/52F1-866B-D34A-9618 e informe o código 52F1-866B-D34A-9618

Apresentação

O Relatório Resumido da Execução Orçamentária (RREO) ajuda a compreender a situação do Município, com dados sobre a execução orçamentária da receita e da despesa.

A publicação do RREO é exigência da CF de 1988, exige em seu artigo 165, § 3º, e as normas para sua elaboração e publicidade foram estabelecidas pela LRF.

O RREO ARACAJU EM FOCO é uma versão resumida do Relatório Resumido da Execução Orçamentária (RREO) com análise gráficas.

Aracaju, 31 de Agosto de 2022

ARACAJU
Proteger a vida e cuidar da cidade

PREFEITO DE ARACAJU
Edvaldo Nogueira

VICE-PREFEITA
Katarina Feitosa

SECRETÁRIO MUNICIPAL DA FAZENDA
Jeferson Dantas Passos

COORDENADORIA GERAL DE EXEC. O. FINANCEIRA
Antonio Silva Rocha

COORDENADORIA DE OPERAÇÕES CONTÁBEIS
Rafaela dos Santos Pereira

COORDENADORIA DE OPERAÇÕES BANCÁRIAS
Antonio Agripino de Carvalho Santos

COORDENADORIA DE ANALISE E LIQ. DE DESPESA
Evaldo José dos Santos

COORDENADORIA DE C. E GESTÃO DE SISTEMA
Antonio Marcos de Oliveira Dias

ASSESORIA DE COMUNICAÇÃO - ASCOM
Luiza Carla Sampaio Ferreira

Assinado por 1 pessoa: ANTONIO SILVA ROCHA
Para verificar a validade das assinaturas, acesse https://aracaju.1doc.com.br/verificacao/52F1-866B-D34A-9618 e informe o código 52F1-866B-D34A-9618

SUMÁRIO

	Página
1 - Painel	03
2 - Balanço Orçamentário Consolidado Sintético	04-05
3 - Receita e Despesa Detalhada	06-10
4 - Despesa por Função	11-12
5 - Demonstrativo da Receita Corrente Líquida	13-14
6 - Demonstrativo do RPPS	15
7 - Demonstrativo do Restos a Pagar	16
8 - Demonstrativo de Aplicação em Manutenção e Desenvolvimento do Ensino	17-18
9 - Demonstrativo de Aplicação em Ações e Serviços Públicos de Saúde	18-20
10 - Demonstrativo das Disponibilidades	21
11 - Evolução das Despesas com Pessoal	22
12 - Evolução do Crescimento da RCL e DTP em 12 meses	23
13 - Despesa com Pessoal por Função	24-25

ARACAJU
Proteger a vida e cuidar da cidade

Assinado por 1 pessoa: ANTONIO SILVA ROCHA
Para verificar a validade das assinaturas, acesse https://aracaju.1doc.com.br/verificacao/52F1-866B-D34A-9618 e informe o código 52F1-866B-D34A-9618

PAINEL DO RREO ARACAJU EM FOCO

A publicação e apresentação do Relatório Resumido de Execução Orçamentária (RREO) estão previstas no artigo 165º da Constituição Federal. Neste painel, podem ser encontradas informações correntes do RREO. A base de dados inclui informações dos exercícios de 2017 até o ano corrente.

Anexo 1
Port.STN 375/2020

Balanço Orçamentário
Receita Orçamentária

O Balanço Orçamentário sintetizado no gráfico abaixo, fornece uma visão geral da execução orçamentária, demonstrando os valores Previsto da receita corrente, capital e intraorçamentaria exercicíos 2017-2022

Gráfico Receita 2017- 2022

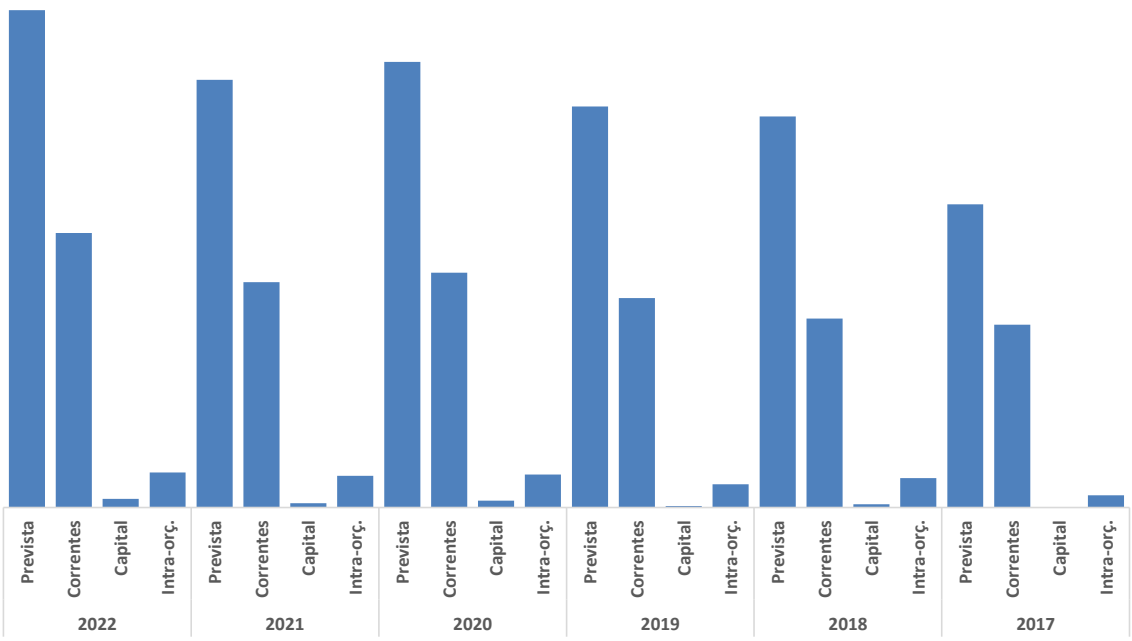

Ano	Período: Janeiro-Agosto		
	Orçamento	Valor Bi	% Rel.Prevista
2022	Prevista	2.953,8	**64%**
	Correntes	1.630,2	55%
	Capital	51,1	2%
	Intra-orç.	208,8	7%
2021	Prevista	2.540,4	**61%**
	Correntes	1.338,2	53%
	Capital	25,2	1%
	Intra-orç.	188,7	7%
2020	Prevista	2.646,7	**62%**
	Correntes	1.394,4	53%
	Capital	40,9	2%
	Intra-orç.	195,4	7%
2019	Prevista	2.382,8	**58%**
	Correntes	1.243,7	52%
	Capital	9,0	0%
	Intra-orç.	137,4	6%
2018	Prevista	2.323,2	**57%**
	Correntes	1.121,7	48%
	Capital	19,7	1%
	Intra-orç.	174,5	8%
2017	Prevista	1.800,3	**65%**
	Correntes	1.085,6	60%
	Capital	2,9	0%
	Intra-orç.	72,8	4%

Orçamento Público

Orçamento público é o instrumento utilizado pelo Governo Municipal para planejar a utilização do dinheiro arrecadado com os tributos (impostos, taxas, contribuições de melhoria, entre outros) Esse planejamento é essencial para oferecer serviços públicos adequados, além de especifica gastos e investimentos que foram priorizados pelos poderes.

Essa ferramenta estima tanto as receitas que o Governo espera arrecadar quanto fixa as despesas a serem efetuadas com o dinheiro. Assim, as receitas são estimadas porque os tributos arrecadados (e outras fontes) podem sofrer variações ano a ano, enquanto as despesas são fixadas para garantir que o governo não gaste mais do que arrecada.

Orçamento da Receita

Receita pública é o dinheiro que o governo dispõe para manter sua estrutura e oferecer bens e serviços à sociedade, como hospitais, escolar, iluminação, saneamento, etc.

Categoria Econômica

Um primeira e importante classificação é a Categoria da Receita, que pode ser corrente ou de capital.

Receita corrente é formada pelos recursos arrecadados que em geral, incrementam o patrimônio do Municipio como prestação de serviços, atividades industriais, e os impostos, taxas e cotribuições que pagamos.

Receita de Capital quando os recursos são obtidos, por exemplo através de empréstimos e da venda do patrimônio público.

Fonte: Relatório Resumido de Execução Orçamentária - RREO
Anexo 1 - Balanço Orçamentário

Assinado por 1 pessoa: ANTONIO SILVA ROCHA
Para verificar a validade das assinaturas, acesse https://aracaju.1doc.com.br/verificacao/52F1-866B-D34A-9618 e informe o código 52F1-866B-D34A-9618

PAINEL DO RREO ARACAJU EM FOCO

A publicação e apresentação do Relatório Resumido de Execução Orçamentária (RREO) estão previstas no artigo 165º da Constituição Federal. Neste painel, podem ser encontradas informações correntes do RREO. A base de dados inclui informações dos exercícios 2017-2022

Anexo 1
Port.STN 375/2020

Balanço Orçamentário
Despesa Orçamentária

O Balanço Orçamentário sintetizado no gráfico abaixo, fornece uma visão geral da execução orçamentária, demonstrando os valores autorizado pelo orçamento, as despesas empenhadas, liquidadas e as pagas, segundo a classificação por grupo de natureza da despesa.

Gráfico Desepsa 2017- 2022

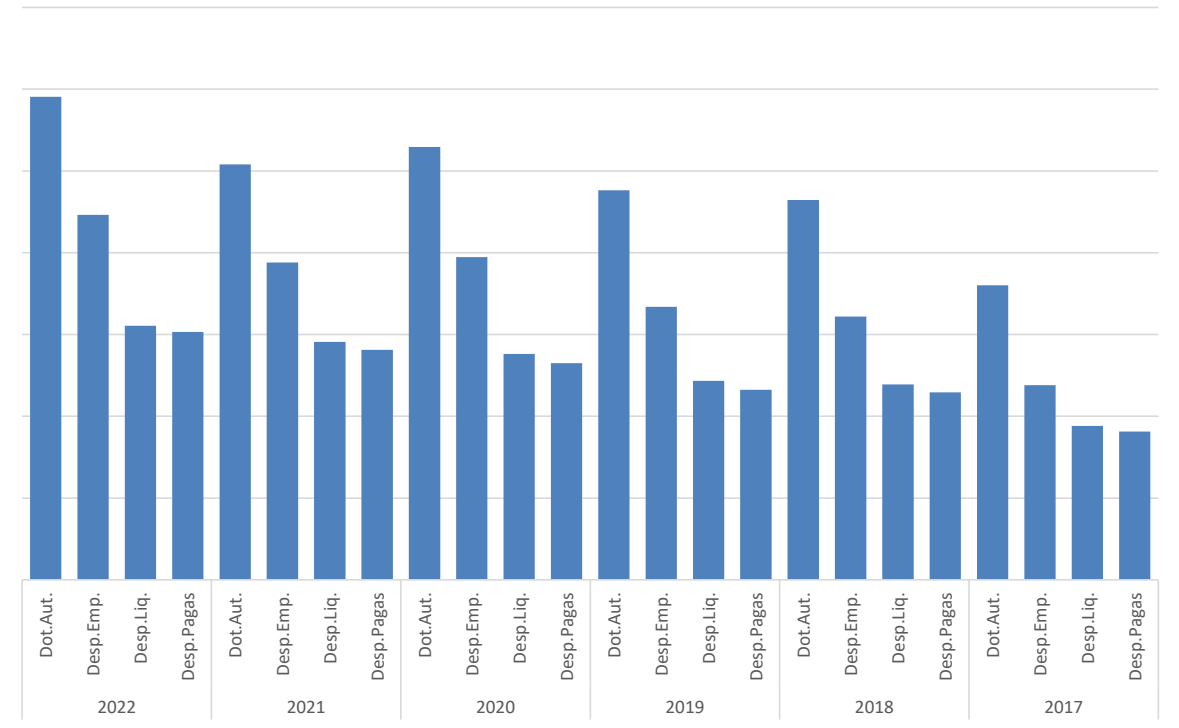

Ano	Período: Janeiro-Agosto		
	Orçamento	Valor Bi	% Rel.Dot.At
2022	**Dot.Aut.**	2.953,8	**76%**
	Desp.Emp.	2.231,7	76%
	Desp.Liq.	1.553,0	53%
	Desp.Pagas	1.516,2	51%
2021	**Dot.Aut.**	2.540,4	**76%**
	Desp.Emp.	1.941,2	76%
	Desp.Liq.	1.454,9	57%
	Desp.Pagas	1.406,3	55%
2020	**Dot.Aut.**	2.646,7	**75%**
	Desp.Emp.	1.973,3	75%
	Desp.Liq.	1.381,5	52%
	Desp.Pagas	1.325,3	50%
2019	**Dot.Aut.**	2.382,8	**70%**
	Desp.Emp.	1.668,8	70%
	Desp.Liq.	1.217,2	51%
	Desp.Pagas	1.162,5	49%
2018	**Dot.Aut.**	2.323,2	**69%**
	Desp.Emp.	1.610,2	69%
	Desp.Liq.	1.195,3	51%
	Desp.Pagas	1.146,4	49%
2017	**Dot.Aut.**	1.800,3	**66%**
	Desp.Emp.	1.189,7	66%
	Desp.Liq.	941,6	52%
	Desp.Pagas	907,2	50%

Dotação Atualizada
Representa a autorização total concedida pela Lei Orçamentária e pelos Créditos Adicionais

Empenhado
Valores do orçamento que já foram comprometidos com determinado gasto.Primeira fase da execução orçamentária da despesa

Despesas Liquidadas
É a fase entre o empenhado e o pagamento. Nesta fase, é feito o reconhecimento do direito do fornecedor do bem ou serviço, surgindo uma obrigação para o Municipio.

Pago
Valores já desembolsados para pagamento dos fornecedores e de bens e serviços. É a fase que encerra e execução orçamentária da despesa

Fonte: Relatório Resumido de Execução Orçamentária - RREO
Anexo 1 - Balanço Orçamentário

Assinado por 1 pessoa: ANTONIO SILVA ROCHA
Para verificar a validade das assinaturas, acesse https://aracaju.1doc.com.br/verificacao/52F1-866B-D34A-9618 e informe o código 52F1-866B-D34A-9618

PREFEITURA MUNICIPAL DE ARACAJU
SECRETARIA MUNICIPAL DA FAZENDA

ANEXO 1 PORTARIA STN 375/2020

Balanço Orçamentário Sintético

RELATÓRIO RESUMIDO DE EXECUÇÃO ORÇAMENTÁRIA - ARACAJU EM FOCO

O Balanço Orçamentário, sintetizado no quadro abaixo, fornece um visão geral da execução orçamentária , demonstrando os valores previsto e autorizado pelo orçamento, as receitas, as despesas empenhadas, liquidadas e pagas, segundo a classificação por grupos de natureza:

RREO - Anexo 1 (LRF, Art. 52, inciso I, alíneas "a" e "b" do inciso II e §1º) — Em Reais

RECEITAS	PREVISÃO INICIAL	PREVISÃO ATUALIZADA (a)	RECEITAS REALIZADAS: AGOSTO (b)	% (b/a)	NO EXERCÍCIO (c)	% (c/a)	SALDO (a-c)
RECEITAS (EXCETO INTRA-ORÇAMENTÁRIAS) (I)	**2.611.818**	**2.611.818**	**200.876**	**7,69%**	**1.681.226**	**64,37%**	**930.592**
RECEITAS CORRENTES	**2.231.005**	**2.231.005**	**199.931**	**8,96%**	**1.630.035**	**73,06%**	**600.970**
IMPOSTOS, TAXAS E CONTRIBUIÇÕES DE MELHORIA	798.440	798.440	71.610	8,97%	611.083	76,53%	**187.357**
CONTRIBUIÇÕES	116.980	116.980	7.737	6,61%	55.664	47,58%	**61.316**
RECEITA PATRIMONIAL	25.379	25.379	7.243	28,54%	38.048	149,92%	**-12.669**
RECEITA DE SERVIÇOS	3.000	3.000	1.035	34,50%	6.637	221,23%	**-3.637**
TRANSFERÊNCIAS CORRENTES	1.251.636	1.251.636	108.862	8,70%	895.026	71,51%	**356.610**
OUTRAS RECEITAS CORRENTES	35.570	35.570	3.444	9,68%	23.577	66,28%	**11.993**
RECEITAS DE CAPITAL	**380.813**	**380.813**	**945**	**0,25%**	**51.191**	**13,44%**	**329.622**
RECEITAS (INTRA-ORÇAMENTÁRIAS) (II)	**342.046**	**342.046**	**28.036**	**8,20%**	**207.878**	60,77%	**134.168**
TOTAL DAS RECEITAS (III) = (I + II)	**2.953.864**	**2.953.864**	**228.912**	**7,75%**	**1.889.104**	**63,95%**	**1.064.760**
DÉFICIT (IV)[1]					**0,00**		

DESPESAS	DOTAÇÃO INICIAL (d)	DOTAÇÃO ATUALIZADA (e)	DESPESAS EMPENHADAS: AGOSTO	DESPESAS EMPENHADAS: NO EXERCÍCIO (f)	SALDO (g) = (e-f)	DESPESAS LIQUIDADAS: AGOSTO	DESPESAS LIQUIDADAS: NO EXERCÍCIO (h)	SALDO (i) = (e-h)	DESPESAS PAGAS NO EXERCÍCIO (j)	INSCRITAS EM RESTOS A PAGAR NÃO PROCESSADOS (k)
DESPESAS (EXCETO INTRA-ORÇAMENTÁRIAS) (V)	**2.541.101**	**2.535.451**	**71.292**	**1.933.938**	**601.513**	**171.372**	**1.337.394**	**1.198.057**	**1.304.331**	**0**
DESPESAS CORRENTES	2.020.201	2.048.191	49.855	1.726.926	321.265	158.711	1.262.458	785.733	1.232.212	**0**
DESPESAS DE CAPITAL	520.900	487.260	21.437	207.012	280.248	12.661	74.936	**412.324**	72.119	**0**
RESERVA DE CONTINGÊNCIA	22.000	22.000			**22.000**			**22.000**		
DESPESAS (INTRA-ORÇAMENTÁRIAS) (VI)	**309.763**	**315.413**	**1.048**	**297.744**	**17.669**	**26.462**	**215.531**	**99.882**	**211.842**	**0**
TOTAL DAS DESPESAS (VII) = (V + VI)	**2.872.864**	**2.872.864**	**72.340**	**2.231.682**	**641.182**	**197.834**	**1.552.925**	**1.319.939**	**1.516.173**	**0**
SUPERÁVIT (VIII)							**336.179**			
TOTAL COM SUPERÁVIT (XI) = (VII + VIII)	**2.872.864**	**2.872.864**	**72.340**	**2.231.682**		**197.834**	**1.889.104**		**1.516.173**	**0**
RESERVAS DO RPPS	**81.000**	**81.000**			**81.000**			**81.000**		

FONTE: SEMFAZ-COGOEF

EMISSÃO: 26/09/2022 10H06

Assinado por 1 pessoa: ANTONIO SILVA ROCHA
Para verificar a validade das assinaturas, acesse https://aracaju.1doc.com.br/verificacao/52F1-866B-D34A-9618 e informe o código 52F1-866B-D34A-9618

Gráfico Receita Jan-Ago 2022

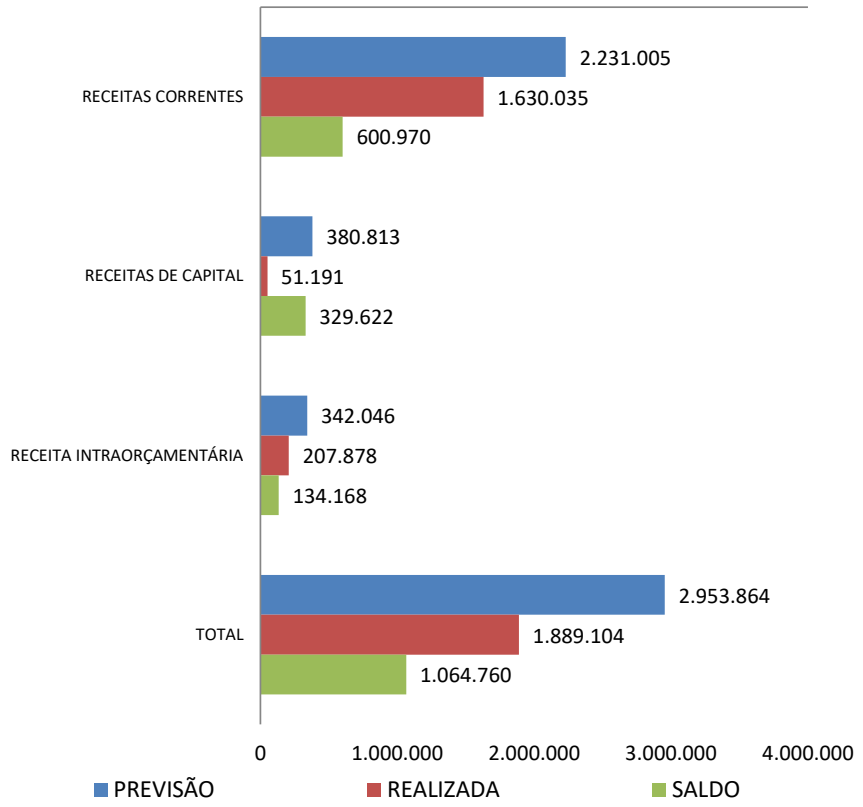

Gráfico Despesa Jan-Ago 2022

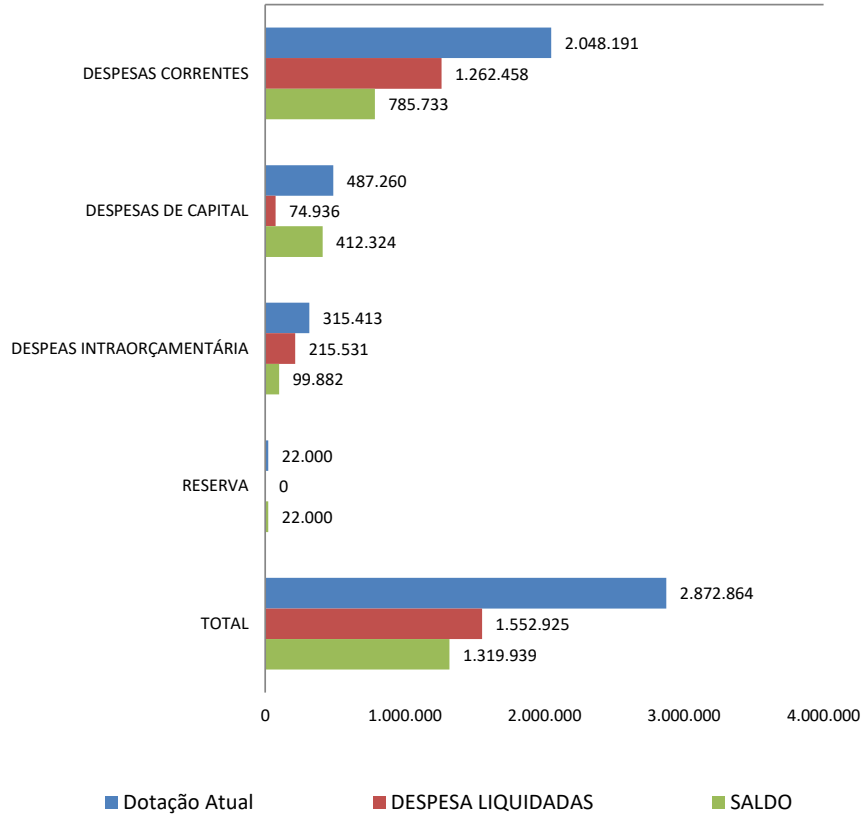

FONTE: SEMFAZ-COGOEF

EMISSÃO: 26/09/2022 10H06

Assinado por 1 pessoa: ANTONIO SILVA ROCHA
Para verificar a validade das assinaturas, acesse https://aracaju.1doc.com.br/verificacao/52F1-866B-D34A-9618 e informe o código 52F1-866B-D34A-9618

O Demonstrativo da Despesa Orçamentária por Função expressa o maior nível de agregação das ações da administração pública, nas diversas áreas de despesas que competem ao setor público. O quadro a seguir demonstra a execução realizada pela Prefeitura nas funções de governo:

RREO - Anexo 2 (LRF, Art. 52, inciso II, alínea "c") Em Reais

FUNÇAO/SUBFUNÇAO	DOTAÇÃO INICIAL	DOTAÇÃO ATUALIZADA (a)	DESPESAS EMPENHADAS			SALDO (c) = (a-b)	DESPESAS LIQUIDADAS			SALDO (e) = (a-d)	INSCRITAS EM RESTOS A PAGAR NÃO PROCESSADOS[1] (f)
			AGOSTO	No Exercício (b)	% (b/total b)		AGOSTO	No Exercício (d)	% (d/total d)		
LEGISLATIVA	71.000	71.000	986	59.397	3%	11.603,00	5.774	43.437	3%	27.563,00	0
ADMINISTRAÇÃO	493.449	496.479	20.566	400.950	18%	95.529,00	34.778	273.949	18%	222.530,00	0
SEGURANÇA PÚBLICA	2.935	1.209	0	224	0%	985,00	8	60	0%	1.149,00	0
ASSISTÊNCIA SOCIAL	94.224	91.972	1.910	77.987	3%	13.985,00	6.523	51.160	3%	40.812,00	0
PREVIDÊNCIA SOCIAL	351.611	351.611	20	327.281	15%	24.330,00	29.838	225.984	15%	125.627,00	0
SAÚDE	642.178	642.542	11.445	549.538	25%	93.004,00	50.834	395.687	25%	246.855,00	0
TRABALHO	7.087	7.088	148	5.083	0%	2.005,00	509	3.883	0%	3.205,00	0
EDUCAÇÃO	434.372	435.420	21.160	338.386	15%	97.034,00	37.900	265.213	17%	170.207,00	0
CULTURA	2.365	5.334	60	3.855	0%	1.479,00	95	3.764	0%	1.570,00	0
DIREITOS DA CIDADANIA	4.180	4.050	12	2.508	0%	1.542,00	12	2.111	0%	1.939,00	0
URBANISMO	305.726	281.051	5.742	157.598	7%	123.453,00	7.055	62.045	4%	219.006,00	0
HABITAÇÃO	81.114	71.071	2.252	20.845	1%	50.226,00	987	7.340	0%	63.731,00	0
SANEAMENTO	27.860	23.641	0	9.145	0%	14.496,00	1.422	6.483	0%	17.158,00	0
GESTÃO AMBIENTAL	127.474	154.900	309	129.937	6%	24.963,00	10.934	112.203	7%	42.697,00	0
CIÊNCIA E TECNOLOGIA	300	300	0	243	0%	57,00	26	175	0%	125,00	0
INDÚSTRIA	100	40	0	0	0%	40,00	0	0	0%	40,00	0
COMÉRCIO E SERVIÇOS	6.800	6.800	1.175	3.490	0%	3.310,00	174	859	0%	5.941,00	0
COMUNIAÇÃO	200	43	0	0	0%	43,00	0	0	0%	43,00	0
ENERGIA	35.445	35.445	0	26.348	1%	9.097,00	2.095	17.650	1%	17.795,00	0
TRANSPORTE	65.957	70.893	3.784	61.717	3%	9.176,00	4.748	38.780	2%	32.113,00	0
DESPORTO E LAZER	12.710	12.910	72	7.867	0%	5.043,00	501	4.280	0%	8.630,00	0
ENCARGOS ESPECIAIS	83.777	87.065	2.799	49.283	2%	37.782,00	3.621	37.862	2%	49.203,00	0
RESERVA DE CONTINGÊNCIA	103.000	103.000	0	0		**103.000,00**	0	0		103.000,00	
TOTAL	**2.953.864**	**2.953.864**	**72.440**	**2.231.682**	**100,00%**	**722.182**	**197.834**	**1.552.925**	**100,00%**	**1.400.939**	**0**

FONTE: SEMFAZ-COGOEF

EMISSÃO: 26/09/2022 10H06

Assinado por 1 pessoa: ANTONIO SILVA ROCHA
Para verificar a validade das assinaturas, acesse https://aracaju.1doc.com.br/verificacao/52F1-866B-D34A-9618 e informe o código 52F1-866B-D34A-9618

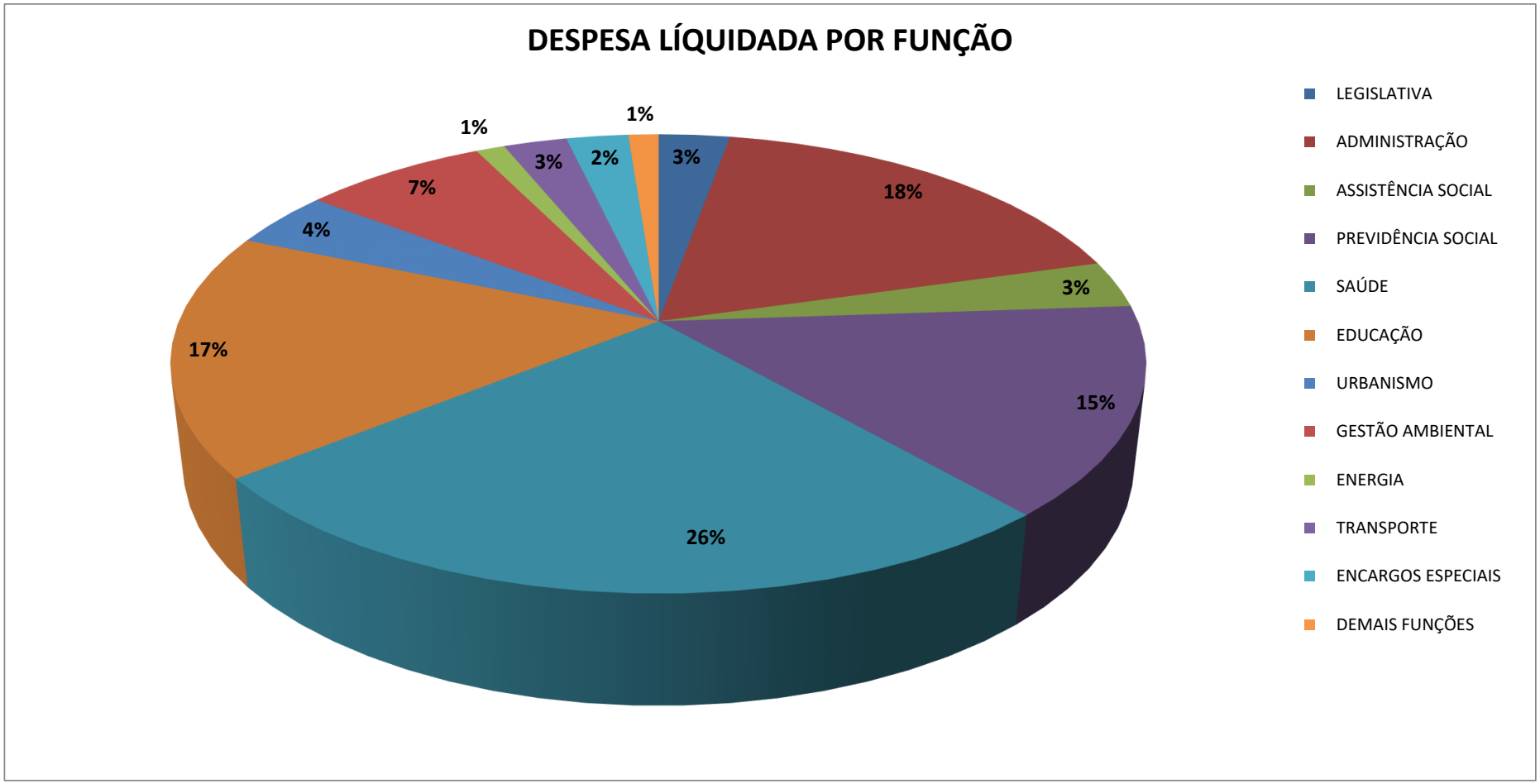

FONTE: SEMFAZ-COGOEF

Assinado por 1 pessoa: ANTONIO SILVA ROCHA
Para verificar a validade das assinaturas, acesse https://aracaju.1doc.com.br/verificacao/52F1-866B-D34A-9618 e informe o código 52F1-866B-D34A-9618

A Lei Federal nº 4.320/64, em seu artigo 11, classifica a receita orçamentária em duas categorias econômicas: Receitas Correntes e Receitas de Capital. São instrumentos de financiamento dos programas e ações orçamentárias, a fim de se atingir as finalidades públicas.

Valores em R$

ESPECIFICAÇÃO	2021			2022			% VARIAÇÃO NOMINAL			LOA 2022		
RECEITAS	jul/21	ago/21	ANUAL	jul/22	ago/22	ANUAL	JUL/22 AGO/22	AGO/21 AGO/22	ANUAL	PREVISTO	% REALIZ.	%PARTC.
	(a)	(b)	©	(d)	(e)	(f)	(g)=(e/d)	(h)=(e/b)	(i)=(f/c)	(j)	(l)=(j/f)	(m)=(f/100%)
RECEITAS CORRENTES	**170.011**	**173.732**	**1.439.378**	**207.887**	**215.481**	**1.754.945**	**4%**	**24%**	**22%**	**2.392.991**	**73%**	**93%**
IMPOSTOS, TAXAS E CONTRIBUIÇÕES DE MELHORIA	**56.051**	**55.432**	**533.416**	**60.161**	**71.633**	**611.242**	**19%**	**29%**	**15%**	**798.863**	**77%**	**32%**
ISS	28.167	28.349	204.704	31.830	35.371	251.172	11%	25%	23%	338.800	74%	**13%**
IPTU	16.264	14.129	232.661	19.237	18.969	252.916	-1%	34%	9%	287.100	88%	**13%**
IRRF	5.453	6.737	44.647	2.934	10.523	55.668	259%	56%	25%	81.100	69%	**3%**
ITBI	4.177	4.244	31.908	4.583	5.025	33.282	10%	18%	4%	55.300	60%	**2%**
TAXAS	1.990	1.973	19.496	1.577	1.745	18.204	11%	-12%	-7%	36.563	50%	**1%**
CONTRIBUIÇÕES	**5.880**	**5.569**	**58.537**	**5.201**	**7.737**	**55.664**	**49%**	**39%**	**-5%**	**116.988**	**48%**	**3%**
PATRIMONIAL	**1.110**	**2.097**	**9.468**	**4.249**	**7.243**	**38.048**	**70%**	**245%**	**302%**	**25.379**	**150%**	**2%**
SERVIÇOS	**2**	**2**	**1.247**	**795**	**1.035**	**6.637**	**0%**	**0%**	**432%**	**3.000**	**221%**	**0%**
TRANSFERÊNCIAS CORRENTES	**105.720**	**107.830**	**821.792**	**135.028**	**124.089**	**1.019.777**	**-8%**	**15%**	**24%**	**1.413.191**	**72%**	**54%**
TRANSFERÊNCIAS DA UNIÃO E DE SUAS ENTIDADES	**65.109**	**56.287**	**447.147**	**83.993**	**61.939**	**548.152**	**-26%**	**10%**	**23%**	**797.121**	**69%**	**29%**
FPM	43.276	34.600	282.407	57.777	41.978	363.100	-27%	21%	29%	446.700	81%	**19%**
ROYALTIES ANP	793	759	5.628	1.471	1.429	15.856	-3%	88%	182%	12.197	130%	**1%**
ROYALTIES ESTADO	234	187	1.466	243	16	1.681	-93%	-91%	15%	2.214	76%	**0%**
CIDE	61	0	159	113	0	374	0%	0%	135%	300	125%	**0%**
SUS	19.297	18.706	146.737	21.532	18.073	148.756	-16%	-3%	1%	225.100	66%	**8%**
FNDE	552	606	4.796	942	341	2.669	-64%	-44%	-44%	7.721	35%	**0%**
FNAS	557	506	3.382	872	102	3.338	-88%	-80%	-1%	14.076	24%	**0%**
CONVÊNIOS	298	471	863	1.000	0	12.048	-100%	-100%	1296%	50.887	24%	**1%**
DEMAIS	41	452	1.709	43	0	330	-100%	-100%	-81%	37.926	1%	**0%**
TRANSFERÊNCIAS DOS ESTADOS E SUAS ENTIDADES	**29.085**	**38.423**	**270.526**	**36.885**	**45.670**	**339.778**	**24%**	**19%**	**26%**	**446.434**	**76%**	**18%**
ICMS	21.707	27.600	183.000	26.851	27.794	214.198	4%	1%	17%	307.200	70%	**11%**
IPVA	5.094	5.372	55.957	5.615	6.575	69.370	17%	22%	24%	85.900	81%	**4%**
IPI- EXPORTAÇÃO	10	8	72	7	6	58	-14%	-25%	-19%	134	43%	**0%**
SUS	2.274	5.443	31.497	4.275	11.061	55.296	159%	103%	76%	51.700	107%	**3%**
DEMAIS	0	0	0	137	234	856	71%	#DIV/0!	#DIV/0!	1.500	0%	**0%**
TRANSF. DE OUT. INSTITUIÇÕES PÚBLICAS - FUNDEB	**11.370**	**13.120**	**104.119**	**14.086**	**15.674**	**130.595**	**11%**	**19%**	**25%**	**166.900**	**78%**	**7%**
TRANSFERÊNCIAS DE PESSOA FISICA E PRIVADA	**156**	**0**	**0**	64	806	1.252	**0%**	**#DIV/0!**	**#DIV/0!**	**2.736**	**46%**	**0%**
OUTRAS RECEITAS CORRENTES	**1.248**	**2.802**	**14.918**	**2.453**	**3.744**	**23.577**	**53%**	**34%**	**58%**	**35.570**	**66%**	**1%**
RECEITAS DE CAPITAL	**1.494**	**3.136**	**25.253**	**27.704**	**945**	**51.191**	**-97%**	**-70%**	**103%**	**380.813**	**13%**	**3%**
RECEITAS INTRAORÇAMENTÁRIAS	**23.372**	**23.035**	**188.673**	**23.593**	**28.037**	**207.878**	**19%**	**22%**	**10%**	**342.046**	**61%**	**11%**
DEDUÇÃO DA RECEITA	-10.869	-13.499	-101.201	**-13.857**	**-15.251**	**-124.910**	**10%**	**13%**	**23%**	**-161.986**	77%	**-7%**
TOTAL DA RECEITA	**184.008**	**186.404**	**1.552.103**	**245.327**	**229.212**	**1.889.104**	**-7%**	**23%**	**22%**	**2.953.864**	**64%**	**100%**

FONTE: SEMFAZ-COGOEF

EMISSÃO: 26/09/2022 10H06

Assinado por 1 pessoa: ANTONIO SILVA ROCHA
Para verificar a validade das assinaturas, acesse https://aracaju.1doc.com.br/verificacao/52F1-866B-D34A-9618 e informe o código 52F1-866B-D34A-9618

Anexo 1 - Lei Federal 4.320/64

GRÁFICO

O gráfico representa a participação das Receitas Próprias do Município e as Transferências Correntes Constitucionais , que demonstram o grau de dependência financeira do Município, no acumulado do exercício de 2022. As Receitas Próprias representaram 49% e as Transferências Correntes 51%.

Especificação	Valor Mi	PARTICIPAÇÃO%
RECEITA PRÓPRIA	**634.819**	**49%**
ISS	251.172	19%
IPTU	252.916	19%
IRRF	55.668	4%
ITBI	33.282	3%
TAXAS	18.204	1%
OUTRAS RECEITAS CORRENTES	23.577	2%
TRANSFERÊNCIAS CORRENTES	**664.967**	**51%**
FPM	363.100	28%
ROYALTIES ANP	15.856	1%
ROYALTIES ESTADO	1.681	509%
CIDE	374	113%
DEMAIS	330	0%
ICMS	214.198	16%
IPVA	69.370	5%
IPI- EXPORTAÇÃO	58	0%
TOTAL	**1.299.786**	**100%**

FONTE: SEMFAZ-COGOEF

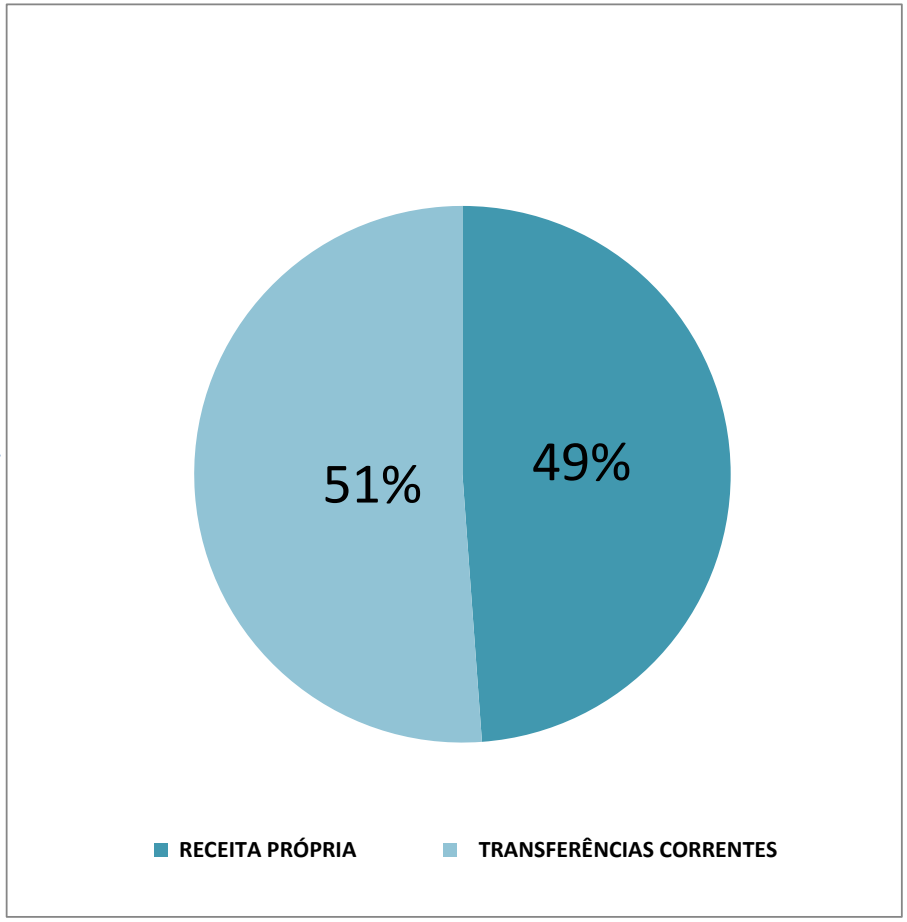

Assinado por 1 pessoa: ANTONIO SILVA ROCHA
Para verificar a validade das assinaturas, acesse https://aracaju.1doc.com.br/verificacao/52F1-866B-D34A-9618 e informe o código 52F1-866B-D34A-9618

Anexo 1 - Lei Federal 4.320/64

GRÁFICO

O gráfico a seguir representa a evolução do grau de dependência financeira do Município, ou seja, o quanto as receitas próprias representam do total da receita arrecadada no comparativo com as transferências Correntes:

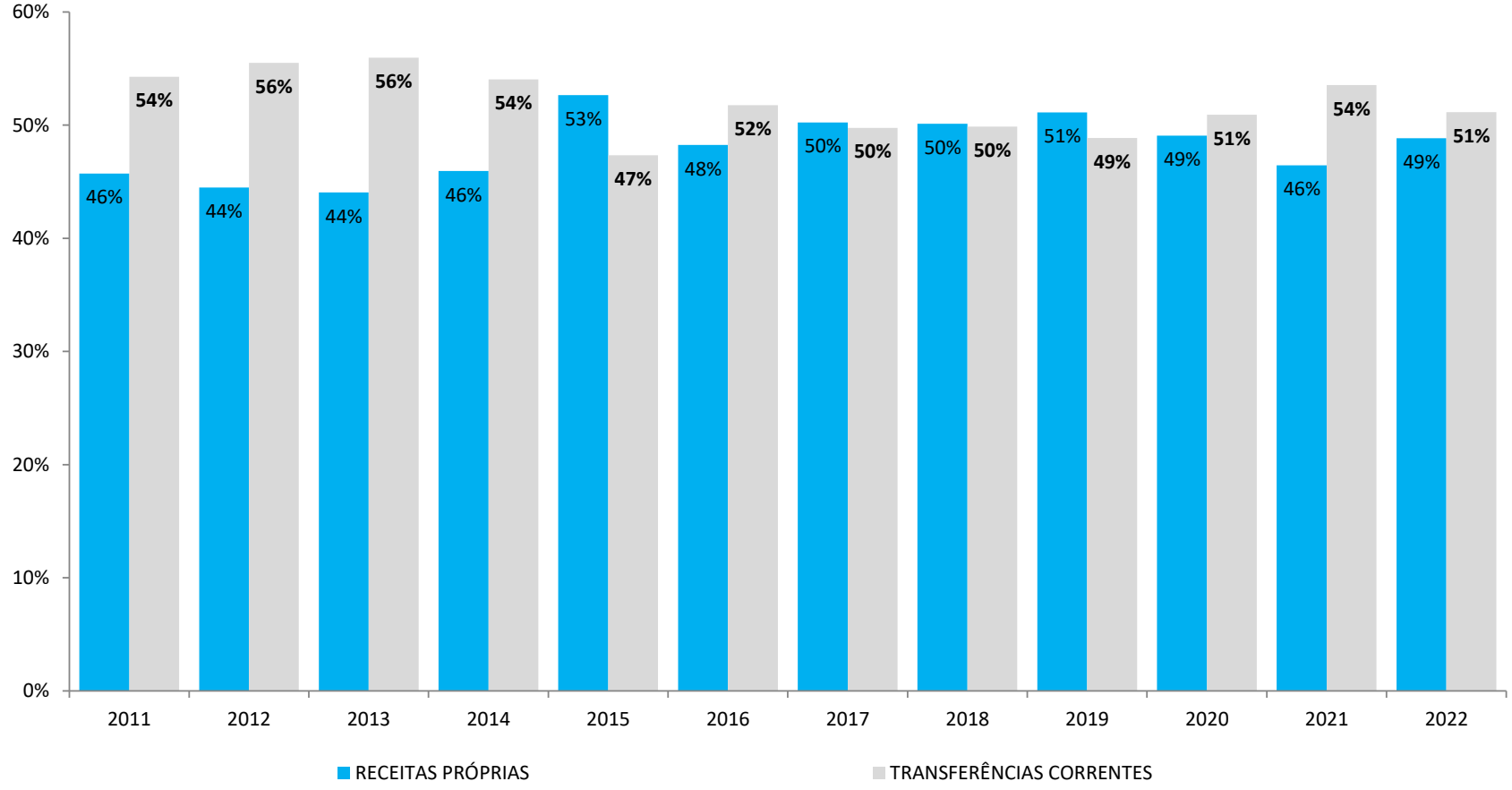

ESPECIFICAÇÃO	2011	2012	2013	2014	2015	2016	2017	2018	2019	2020	2021	2022
RECEITAS PRÓPRIAS	46%	44%	44%	46%	53%	48%	50%	50%	51%	49%	46%	49%
TRANSFERÊNCIAS CORRENTES	54%	56%	56%	54%	47%	52%	50%	50%	49%	51%	54%	51%

* Receitas Próprias (IPTU, ISS, ITBI, IRRF, TAXAS e Outras Receitas Correntes)

* Transferências Correntes (FPM, ITR, LK AFM, ROYALTIES , CIDE, ICMS, IPVA E IPI-EXPORTAÇÕES)

FONTE:SEMFAZ-COGOEF

Assinado por 1 pessoa: ANTONIO SILVA ROCHA
Para verificar a validade das assinaturas, acesse https://aracaju.1doc.com.br/verificacao/52F1-866B-D34A-9618 e informe o código 52F1-866B-D34A-9618

A Despesa Orçamentária, assim como a Receita Orçamentária, é classificada em duas categorias econômicas. Despesas Correntes: Classificam-se nesta categoria todas as despesas que não contribuem, diretamente, para a formação ou aquisição de um bem de capital. Despesas de Capital: Classificam-se nesta categoria aquelas despesas que contribuem, diretamente, para a formação ou aquisição de um bem de capital.

ESPECIFICAÇÃO	2021			2022			% VARIAÇÃO NOMINAL			LOA 2022		
DESPESAS	jul/21	ago/21	ANUAL	jul/22	ago/22	ANUAL	JUL/22 AGO/22	AGO/21 AGO/22	ANUAL	DOTAÇÃO ATUAL	% REALIZ.	%PARTC.
	(b)	(b)	©	(d)	(e)	(f)	(g)=(e/d)	(h)=(e/b)	(i)=(f/c)	(j)	(l)=(j/f)	(m)=(f/100%)
DESPESAS CORRENTES	**192.476**	**177.210**	**1.339.065**	**205.851**	**185.016**	**1.476.732**	**-10%**	**4%**	**10%**	**2.316.665**	**64%**	**95%**
PESSOAL E ENCARGOS SOCIAIS	**101.743**	**119.961**	**813.114**	**120.156**	**114.818**	**889.442**	**-4%**	**-4%**	**9%**	**1.329.736**	**67%**	**57%**
Aposentadorias, Reserva Remun. e Reformas	24.009	32.455	192.374	25.971	26.371	199.289	2%	-19%	4%	306.306	65%	13%
Pensões	2.312	2.342	17.754	2.556	2.586	19.938	1%	10%	12%	30.825	65%	1%
Contratação por Tempo Determinado	3.221	3.022	23.819	5.680	5.510	37.409	-3%	82%	57%	47.657	78%	2%
Vencimentos e Vantagens Fixas Pessoal Civil	41.613	40.277	314.452	51.514	46.854	357.516	-9%	16%	14%	532.923	67%	23%
Obrigações Patronais	3.542	4.056	27.163	3.164	3.845	29.489	22%	-5%	9%	51.700	57%	2%
Outras Despesas Variáveis - Pessoal Civil	872	834	5.868	685	948	7.351	38%	14%	25%	10.804	68%	0%
Sentenças Judiciais	285	11.761	22.205	1.297	830	12.129	-36%	-93%	-45%	21.618	56%	1%
Despesas de Exercícios Anteriores	0	0	345	1	6	158	0%	0%	-54%	804	20%	0%
Obrigações Patronais - Intra.	23.858	23.759	196.955	26.616	26.092	212.831	-2%	10%	8%	302.763	70%	14%
Demais despesas	2.031	1.455	12.179	2.672	1.776	13.332	-34%	22%	9%	24.336	55%	1%
JUROS E ENCARGOS DA DÍVIDA	**1.108**	**1.149**	**10.198**	**1.485**	**1.518**	**12.806**	**2%**	**32%**	**26%**	**19.225**	**67%**	**1%**
OUTRAS DESPESAS CORRENTES	**89.625**	**56.100**	**515.753**	**84.210**	**68.680**	**574.484**	**-18%**	**22%**	**11%**	**967.704**	**59%**	**37%**
Transferência a Inst. Privadas S/Fin. Lucrativos	0	749	879	1.300	778	3.263	-40%	0%	0%	6.487	50%	0%
Execução de Contrato de PPP	0	0	0	259	590	2.970	0%	0%	0%	8.087	37%	0%
Material de Consumo	6.454	6.580	35.776	6.513	4.771	38.235	-27%	-27%	7%	67.103	57%	2%
Outros Serviços de Terceiro - Pessoal Física	3.507	3.149	18.581	818	868	5.544	6%	-72%	-70%	13.273	42%	0%
Outros Serviços de Terceiro - Pessoal Jurídica	69.147	38.117	327.509	53.213	43.274	305.457	-19%	14%	-7%	459.886	66%	20%
Outros Serviços de Tec.da Inf. e Comunicação PJ	1.388	1.022	8.507	1.843	1.382	10.616	-25%	35%	25%	28.479	37%	1%
Obrigações Tributárias e Contributivas	1.910	1.858	14.960	2.325	1.948	17.105	-16%	5%	14%	25.067	68%	1%
Despesas de Exercícios Anteriores	3.344	1.060	76.296	2.306	490	98.190	-79%	-54%	29%	101.808	96%	6%
Demais Despesas	3.875	3.565	33.245	15.633	14.579	93.104	-7%	309%	180%	257.514	36%	6%
DESPESAS DE CAPITAL	**8.678**	**40.513**	**115.821**	**12.112**	**12.818**	**76.193**	**6%**	**-68%**	**-34%**	**534.199**	**14%**	**5%**
INVESTIMENTOS	**7.435**	**39.273**	**99.260**	**10.786**	**11.486**	**62.898**	**6%**	**-71%**	**-37%**	**505.069**	**12%**	**4%**
Obras e Instalações	4.658	5.720	53.515	8.267	3.552	41.285	-57%	-38%	-23%	360.524	11%	3%
Equipamentos e Material Permanente	1.310	644	4.776	533	4.908	8.016	821%	662%	68%	54.072	15%	1%
Demais Despesas	1.467	32.909	40.969	1.986	3.026	13.597	52%	-91%	-67%	90.473	15%	1%
INVERSÕES FINANCEIRAS	**0**	**0**	**0**	**0**	**0**	**0**	0%	**0%**	**0%**	**4**	0%	**0%**
Execução de Contrato de PPP	0	0	0	0	0	0	0%	0%	0%	4	0%	0%
AMORTIZAÇÃO DA DÍVIDA	**1.243**	**1.240**	**16.561**	**1.326**	**1.332**	**13.295**	0%	**7%**	**-20%**	**29.126**	46%	**1%**
RESERVAS	0	0	0	0	0	0	0%	**0%**	**0%**	**103.000**	0%	**0%**
TOTAL	**201.154**	**217.723**	**1.454.886**	**217.963**	**197.834**	**1.552.925**	**-9%**	**-9%**	**7%**	**2.953.864**	**53%**	**100%**

FONTE: SEMFAZ-COGOEF

EMISSÃO: 26/09/2022 10H06

Assinado por 1 pessoa: ANTONIO SILVA ROCHA
Para verificar a validade das assinaturas, acesse https://aracaju.1doc.com.br/verificacao/52F1-866B-D34A-9618 e informe o código 52F1-866B-D34A-9618

Anexo 1 - Lei Federal 4.320/64

GRÁFICO

O Gráfico mostra a participação das Despesas Correntes Contínuas de Pessoal e Encargos Sociais, representando o maior grupo de gastos das despesas continuadas, com 61 %, e as Outras Despesas Correntes de manutenção da Prefeitura, com 39%, no acumulado do exercício de 2022.

Especificação	Valor Mi	PARTICIPAÇÃO%
DESPESAS CORRENTES CONTINUAS	**1.463.926**	100%
PESSOAL E ENCARGOS SOCIAIS	**889.442**	**61%**
Aposentadorias, Reserva Remun. e Reformas	199.289	14%
Pensões	19.938	1%
Contratação por Tempo Determinado	37.409	3%
Vencimentos e Vantagens Fixas Pessoal Civil	357.516	24%
Obrigações Patronais	29.489	2%
Outras Despesas Variáveis - Pessoal Civil	7.351	1%
Sentenças Judiciais	12.129	1%
Despesas de Exercícios Anteriores	158	0%
Obrigações Patronais - Intra.	212.831	15%
Demais despesas	13.332	1%
OUTRAS DESPESAS CORRENTES	**574.484**	**39%**
Transferência a Inst. Privadas S/Fin. Lucrativos	3.263	0%
Execução de Contrato de PPP	2.970	0%
Material de Consumo	38.235	3%
Outros Serviços de Terceiro - Pessoal Física	5.544	0%
Outros Serviços de Terceiro - Pessoal Jurídica	305.457	21%
Outros Serviços de Tec.da Inf. e Comunicação PJ	10.616	1%
Obrigações Tributárias e Contributivas	17.105	1%
Despesas de Exercícios Anteriores	98.190	7%
Demais Despesas	93.104	6%

FONTE: SEMFAZ-COGOEF

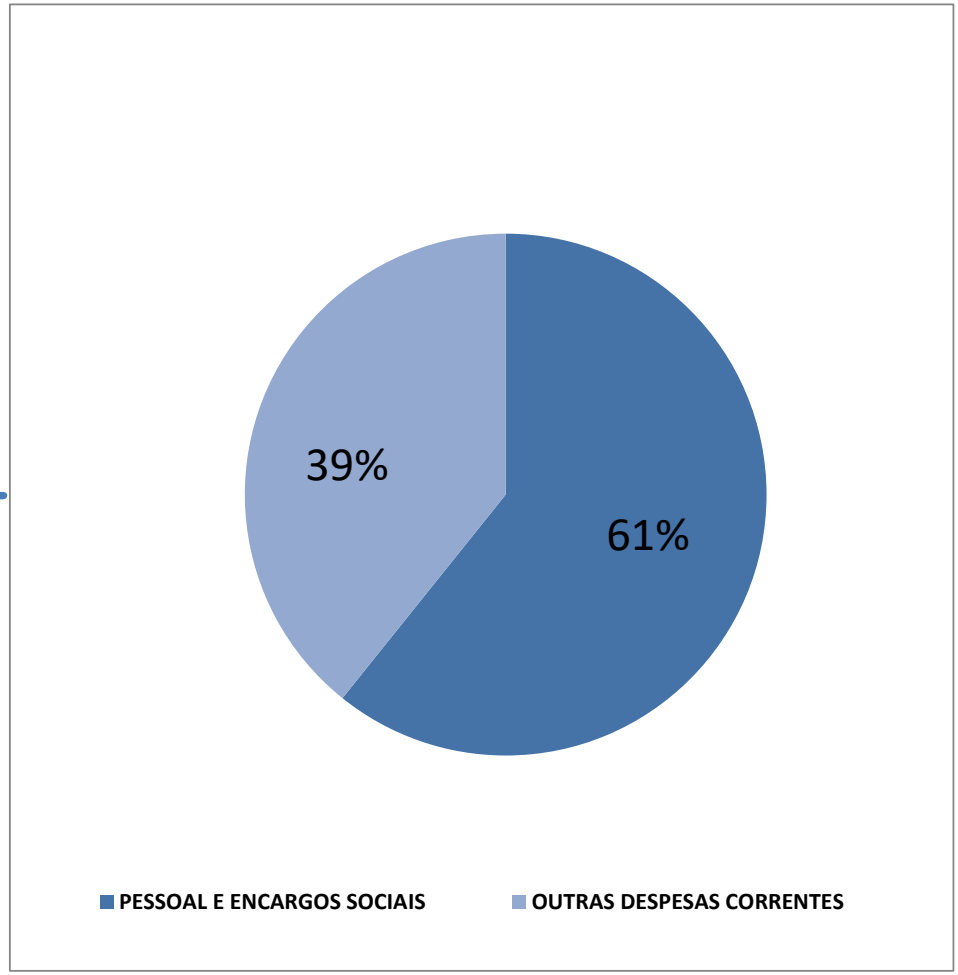

Assinado por 1 pessoa: ANTONIO SILVA ROCHA
Para verificar a validade das assinaturas, acesse https://aracaju.1doc.com.br/verificacao/52F1-866B-D34A-9618 e informe o código 52F1-866B-D34A-9618

RCL

A Receita Corrente Líquida é o somatório das receitas tributárias de contribuições, patrimoniais, industriais, agropecuárias, de serviços, transferências correntes e outras receitas correntes. Deduzidas as contribuições do servidor para o Plano de Previdência, compensação financeira entre regimes de previdências e dedução da receita para a formação do FUNDEB.

Em Milhões R$

RECEITA CORRENTE LIQUIDA	Dez/12	Dez/13	Dez14	Dez/15	Dez/16	Dez/17	Dez/18	Dez/19	Dez/20	DEZ/21	AGO/22
Receita Corrente Bruta	**1.244.086**	**1.329.378**	**1.496.965**	**1.589.050**	**1.638.082**	**1.680.288**	**1.796.023**	**1.970.467**	**2.109.274**	**2.173.453**	**2.489.105**
Receita Tributária	320.191	359.255	412.483	454.283	483.919	521.965	591.744	642.384	668.489	756.881	834.783
Receita de Contribuições	34.022	39.059	55.516	66.561	67.140	83.327	75.257	74.154	83.607	83.274	80.400
Transferências Correntes	802.572	857.574	907.915	965.022	953.578	941.274	1.016.794	1.092.480	1.228.357	1.271.468	1.469.454
Demais Receitas Correntes	87.301	73.490	121.051	103.184	133.445	133.722	112.228	161.449	128.821	61.830	104.468
Deduções	**114.261**	**150.623**	**134.927**	**139.105**	**144.811**	**157.828**	**170.655**	**171.301**	**183.388**	**208.649**	**224.029**
Contrib do Servidor para o RPPS	34.022	39.059	37.890	41.083	41.965	56.673	43.680	38.424	40.492	38.244	42.979
Compensação Finc entre RPGS	0	1.261	678	2.002	2.988	836	5.849	5.646	18.596	17.605	4.455
Rendimentos de Aplic. De Rec. Previdenciários	0	0	0	0	0	0	0	0	0	0	0
Dedução de Receita para Formação do FUNDEB	80.239	110.303	96.359	96.020	99.858	100.319	121.126	127.231	124.300	152.800	176.595
Receita Corrente Líquida (RCL)	**1.129.825**	**1.178.755**	**1.362.038**	**1.449.945**	**1.493.271**	**1.522.460**	**1.625.368**	**1.799.166**	**1.925.886**	**1.964.804**	**2.265.076**

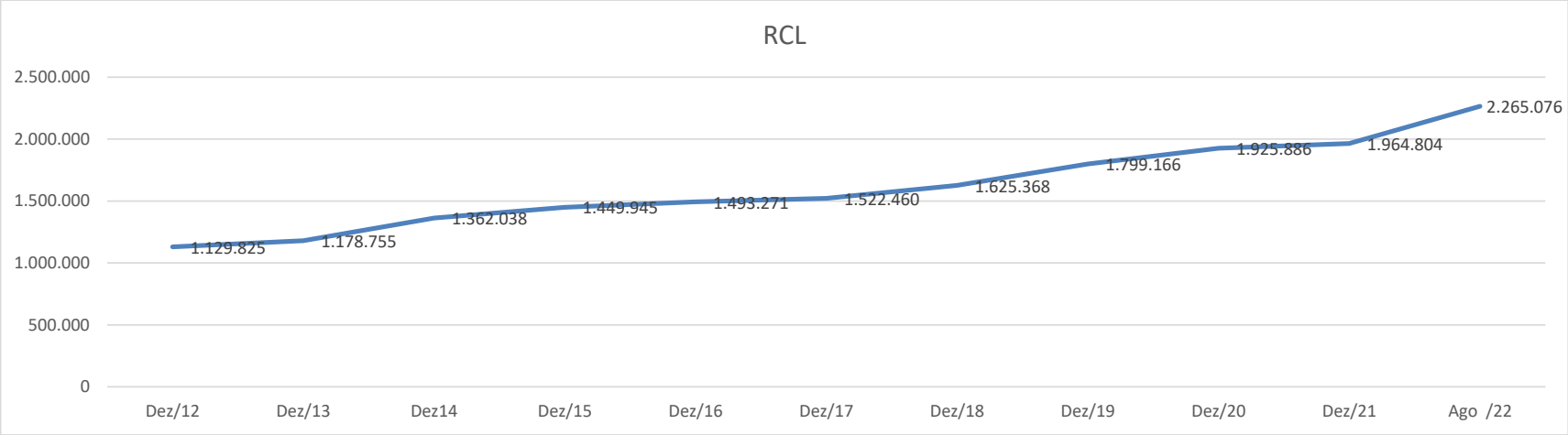

Assinado por 1 pessoa: ANTONIO SILVA ROCHA
Para verificar a validade das assinaturas, acesse https://aracaju.1doc.com.br/verificacao/52F1-866B-D34A-9618 e informe o código 52F1-866B-D34A-9618

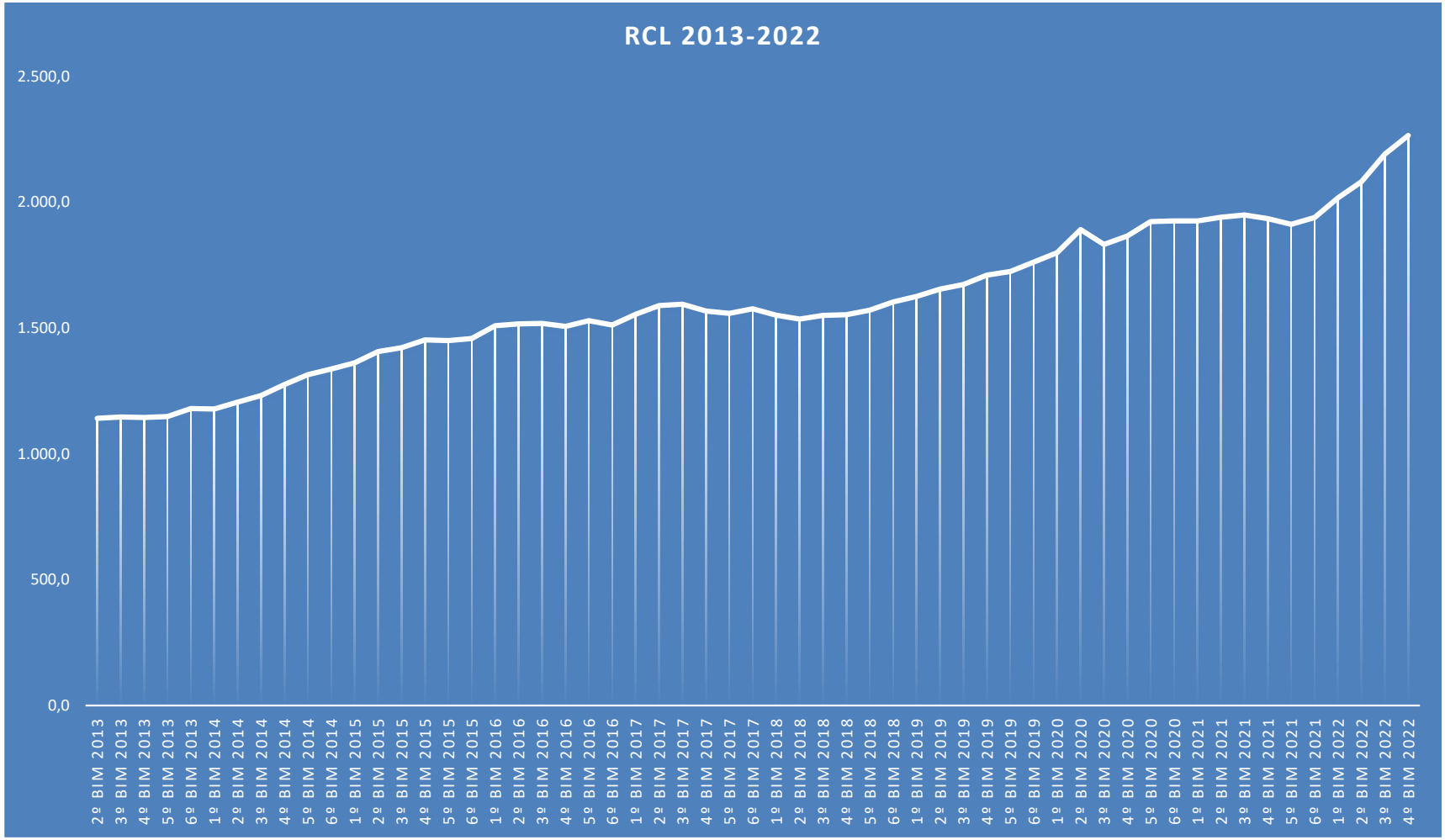

Assinado por 1 pessoa: ANTONIO SILVA ROCHA
Para verificar a validade das assinaturas, acesse https://aracaju.1doc.com.br/verificacao/52F1-866B-D34A-9618 e informe o código 52F1-866B-D34A-9618

ANEXO 4 PORTARIA STN 375/2020 | **DEMONSTRATIVO DO RPPS**

RELATÓRIO RESUMIDO DE EXECUÇÃO ORÇAMENTÁRIA - ARACAJU EM FOCO

Os componentes do Anexo 4 demonstram receitas, despesas e o resultado do Regime Próprio de Previdência dos Servidores Públicos. Os gráficos abaixo resumem resultados até o mês de referência, tando do exercício atual quanto do exercício anterior.

Em Mi R$

RPPS - PLANO PREVIDENCIÁRIO	AGO/2021	AGO/2022	% AGO21/AGO22	No Exercício		% 2021/2022
				2021	2022	
Receitas Previdenciárias Realizadas	5.954	13.395	125%	55.406	66.221	20%
Despesas Previdenciárias Liquidadas	561	712	27%	3.959	5.137	30%
Resultado Previdenciário	**5.393**	**12.683**	**135%**	**51.447**	**61.084**	**19%**

FONTE: SEMFAZ-COGEOF

Em Mi R$

RPPS - PLANO FINANCEIRO	AGO/2021	AGO/2022	% JUL21/JUL22	No Exercício		% 2021/2022
				2021	2022	
Receitas Previdenciárias Realizadas	22.799	21.091	-7%	177.630	173.556	-2%
Despesas Previdenciárias Liquidadas	34.740	28.563	-18%	208.399	216.226	4%
Resultado Previdenciário	**-11.941**	**-7.472**	**-37%**	**-30.769**	**-42.670**	**39%**

FONTE: SEMFAZ-COGEOF

GRÁFICO - RESULTADO DO RPPS PP - 2021/2022

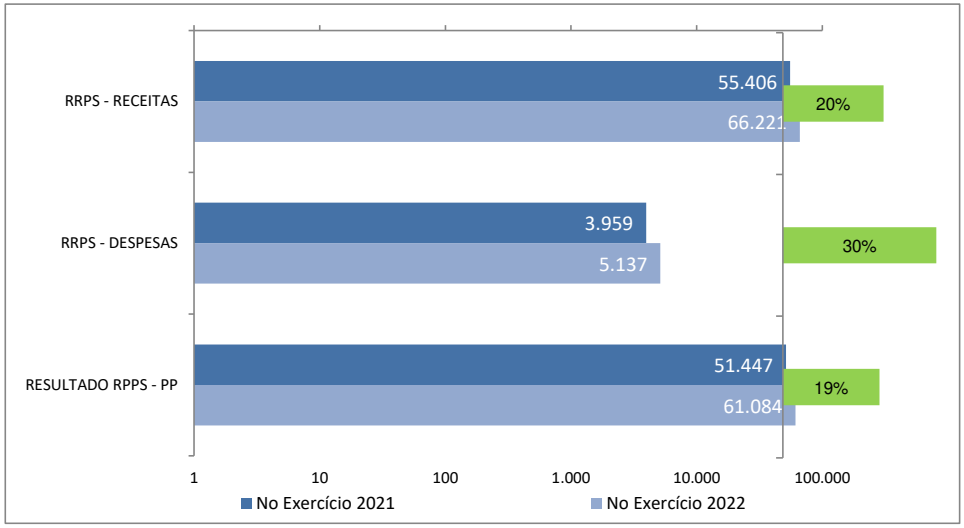

GRÁFICO - RESULTADO DO RPPS PF - 2021/2022

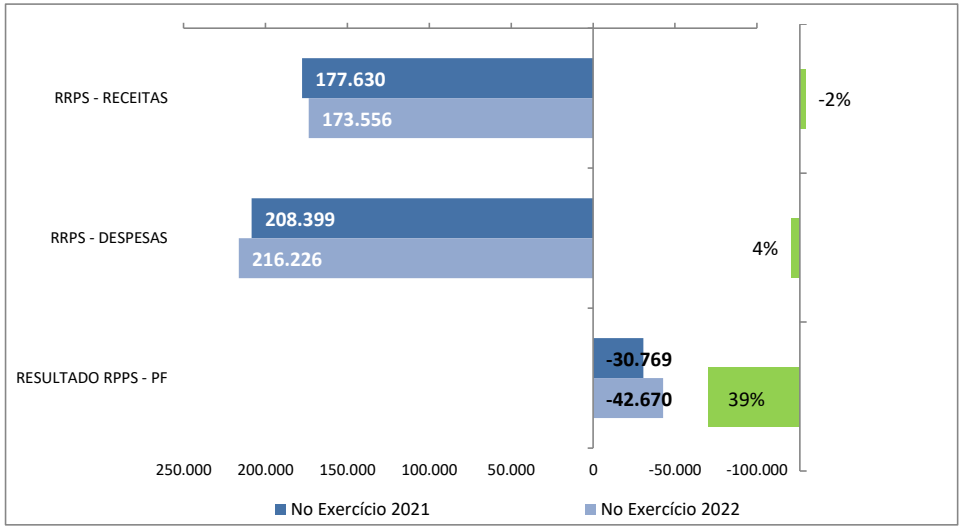

FONTE: SEMFAZ-COGEOF

Assinado por 1 pessoa: ANTONIO SILVA ROCHA
Para verificar a validade das assinaturas, acesse https://aracaju.1doc.com.br/verificacao/52F1-866B-D34A-9618 e informe o código 52F1-866B-D34A-9618

Demonstrativo dos Restos a Pagar (com detalhamento por grupo de despesas) - Restos a Pagar Processados e Não Processados até Agosto de 2022

A tabela e a figura abaixo ilustram a situação da execução do Restos a Pagar Processado, isto é, referente a empenhos não pagos que já tinham sido liquidados por ocasião da inscrição no encerramento do exercício.

A tabela e a figura abaixo ilustram a situação da execução do Restos a Pagar Não Processado, isto é, referentes a empenhos não pagos e que ainda não tinham sido liquidados por ocasião da inscrição no encerramento do exercício.

RESTOS A PAGAR PROCESADOS

Em R$ milhão	Pessoal e Encargos	Outras Despesas Correntes	Investimentos	Amprt. Da Dívida	Total
Inscritos	4.604	18.142	3.770	0	26.516
Cancelados	0	954	12	0	966
Pagos	4.422	14.271	2.568	0	21.261
Saldo a Pagar	**182**	**2.917**	**1.190**	**0**	**4.289**

RESTOS A PAGAR NÃO PROCESADOS

Em R$ milhão	Pessoal e Encargos	Outras Despesas Correntes	Investimentos	Amprt. Da Dívida	Total
Inscritos	3.690	16.982	8.995	0	29.667
Cancelados	0	634	614	0	1.248
Pagos	80	14.834	5.528	0	20.442
Saldo a Pagar	**3.610**	**1.514**	**2.853**	**0**	**7.977**

SALDO A PAGAR DOS RESTOS A PAGAR PROCESSADO + NÃO PROCESSADOS R$ 12.267

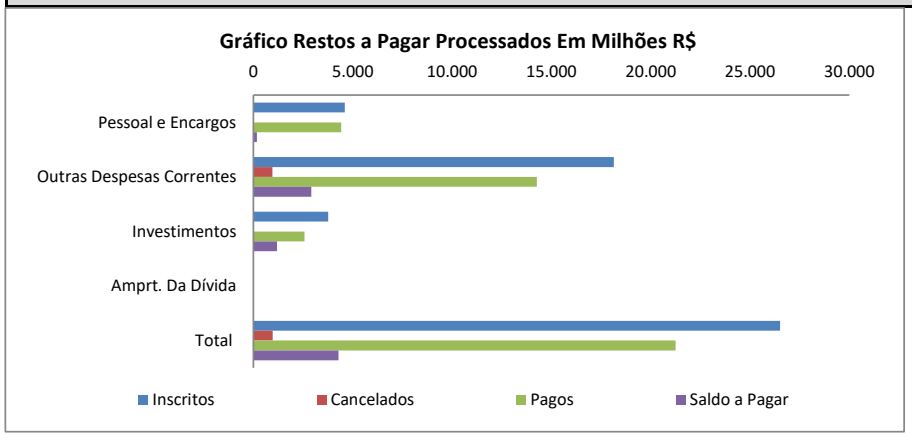

FONTE: SEMFAZ-COGEOF

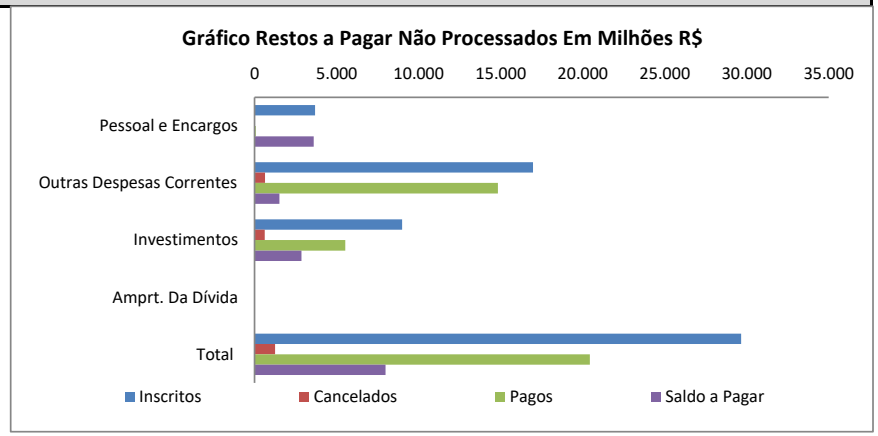

FONTE: SEMFAZ-COGEOF

Assinado por 1 pessoa: ANTONIO SILVA ROCHA
Para verificar a validade das assinaturas, acesse https://aracaju.1doc.com.br/verificacao/52F1-866B-D34A-9618 e informe o código 52F1-866B-D34A-9618

DEMONSTRATIVO DAS RECEITAS E DESPESAS COM MANUTENÇÃO E DESENVOLVIMENTO DO ENSINO (MDE)

Mínimo Constitucional de Gastos com Educação e Despesas Executadas até Agosto /2022 (R$ Milhões)

A Constituição Federal estabelece que, na vigência do Novo Regime Fiscal, os municípios devem aplicar em despesas com MDE o percentual mínimo equivalente a 25% das receitas resultantes dos impostos e transferências de impostos. Tal verificação se faz nas despesas liquidadas, acrescentando-se, ao final do exercício, o montante inscrito em restos a pagar não-processados.

Despesa Executada 58,65 % Dotação Atualizada



Evolução da despesa Executada com Educação 2011 A 2022

Em Milhões

Educação	Dez/12	Dez/13	Dez14	Dez/15	Dez/16	Dez/17	Dez/18	Dez/19	Dez/20	Dez /21	Ago /22
Despesa Executada com Educação	187.918	232.465	260.842	244.834	252.235	312.113	304.612	338.855	322.567	289.058	299.848
Dotação Atualizada	182.392	200.870	219.923	240.042	252.074	260.319	299.918	320.198	321.659	308.496	409.509
Despesa Excedente	5.526	31.596	40.919	4.792	161	51.795	4.694	18.657	909	-19.438	-
Receita que serve de base para apuração	729.569	803.478	879.691	960.169	1.008.297	1.041.274	1.199.673	1.280.793	1.286.634	1.525.700	1.602.251

Assinado por 1 pessoa: ANTONIO SILVA ROCHA
Para verificar a validade das assinaturas, acesse https://aracaju.1doc.com.br/verificacao/52F1-866B-D34A-9618 e informe o código 52F1-866B-D34A-9618

O Gráfico a seguir apresentamos aplicação pelo Município em Manutenção e Desenvolvimento do Ensino com receitas resultantes de impostos no período de Janeiro-Agosto de 2022

GRÁFICO APLICAÇÃO MDE JAN-AGO/2022

ESPECIFICAÇÃO	VALOR R$
1 - RECEITA RESULTANTE DE IMPOSTOS	1.239.641.890,00
2 - APLICAÇÃO MDE SOBRE A RECEITA RESULTANTE DE IMPOSTOS	
2.2 - VALOR APLICADO	239.848.110,46

Assinado por 1 pessoa: ANTONIO SILVA ROCHA
Para verificar a validade das assinaturas, acesse https://aracaju.1doc.com.br/verificacao/52F1-866B-D34A-9618 e informe o código 52F1-866B-D34A-9618

DESMONSTRATIVO DAS DESPESAS COM AÇÕES E SERVIÇOS PÚBLICOS DE SAÚDE (ASPS)

Mínimo Constitucional de Gastos com Saúde e Despesas Executadas até Agosto /2022 (R$ Milhões)

A Constituição Federal estabelece que, na vigência do Novo Regime Fiscal, os municípios devem aplicar em Ações e Serviços Púbicos de Saúde (ASPS) o percentual de mínimo equivalente a 15% das receitas resultantes dos impostos e transferências de impostos. Tal verificação se faz às despesas liquidadas, acrescentando-se, ao final do exercício, o montante inscrito em restos a pagar não-processados.

Executado 64,01 % Dotação Atualizada



Evolução da despesa Executada com ASPS 2012 A 2022

Saúde - ASPS	Dez/12	Dez/13	Dez14	Dez/15	Dez/16	Dez/17	Dez/18	Dez/19	Dez/20	Dez/21	Ago /22
Despesa Executada com Saúde	152.411	159.784	180.449	216.364	173.727	225.875	264.326	247.244	267.143	291.963	201.615
Dotação Atualizada	124.027	136.591	149.547	163.229	171.410	208.255	239.935	256.159	257.327	292.195	314.970
Despesa Excedente	28.384	23.193	30.902	53.135	2.317	17.620	24.391	-8.915	9.816	-232	-
Receita Base para apuração	729.569	803.478	879.691	960.169	1.008.297	1.041.274	1.199.673	1.280.793	1.286.634	1.492.318	1.570.077

Assinado por 1 pessoa: ANTONIO SILVA ROCHA
Para verificar a validade das assinaturas, acesse https://aracaju.1doc.com.br/verificacao/52F1-866B-D34A-9618 e informe o código 52F1-866B-D34A-9618

O Gráfico a seguir apresentamos aplicação pelo Município em Ações de Serviços Públicos de Saúde com receitas resultantes de impostos no período de Janeiro a Agosto de 2022.

APLICAÇÃO EM ASPS JAN-AGO/2022

ESPECIFICAÇÃO	VALOR R$
1 - RECEITA RESULTANTE DE IMPOSTOS	1.218.680.103,31
2 - APLICAÇÃO ASPS SOBRE A RECEITA RESULTANTE DE IMPOSTOS	
2.2 - VALOR APLICADO	201.614.724,50

Assinado por 1 pessoa: ANTONIO SILVA ROCHA
Para verificar a validade das assinaturas, acesse https://aracaju.1doc.com.br/verificacao/52F1-866B-D34A-9618 e informe o código 52F1-866B-D34A-9618

Disponibilidade de Caixa Líquido por grupo de destinação de recursos até Agosto /2022 (R$ milhões)

A tabela e o gráfico a seguir demonstram a disponibilidade de caixa em Agosto /2022 por grupo de destinação de recursos, sem as deduções das obrigações financeiras para o Poder Executivo e Legislativo.

Tabela 1 DISPONIBILIDADE DE CAIXA	Valor R$
TOTAL DOS RECURSOS NÃO VINCULADOS (I)*	**413.037.402,99**
Recursos Ordinários	413.037.402,99
TOTAL DOS RECURSOS VINCULADOS (II)	**195.126.712,36**
Receitas de Impostos e de Transferência de Impostos - Educação	41.263.181,89
Transferências do FUNDEB	622.972,79
Outros Recursos Vinculados à Educação	21.000.633,29
Receitas de Impostos e de Transferência de Impostos - Saúde	7.190.892,48
Outros Recursos Vinculados à Saúde	36.383.030,10
Recursos Vinculados à Assistência Social	6.214.996,58
Recursos Vinculados ao RPPS	8.877.712,91
Recursos de Operações de Crédito (exceto vinculados à Educação e à Saúde)	21.834.009,16
Recursos de Alienação de Bens/Ativos	1.928.857,45
Outros Recursos Vinculados	49.810.425,71
TOTAL (III) = (I + II)	**608.164.115,35**

FONTE: SEMFAZ-COGOEF EMISSÃO: 26/09/2022 10h06

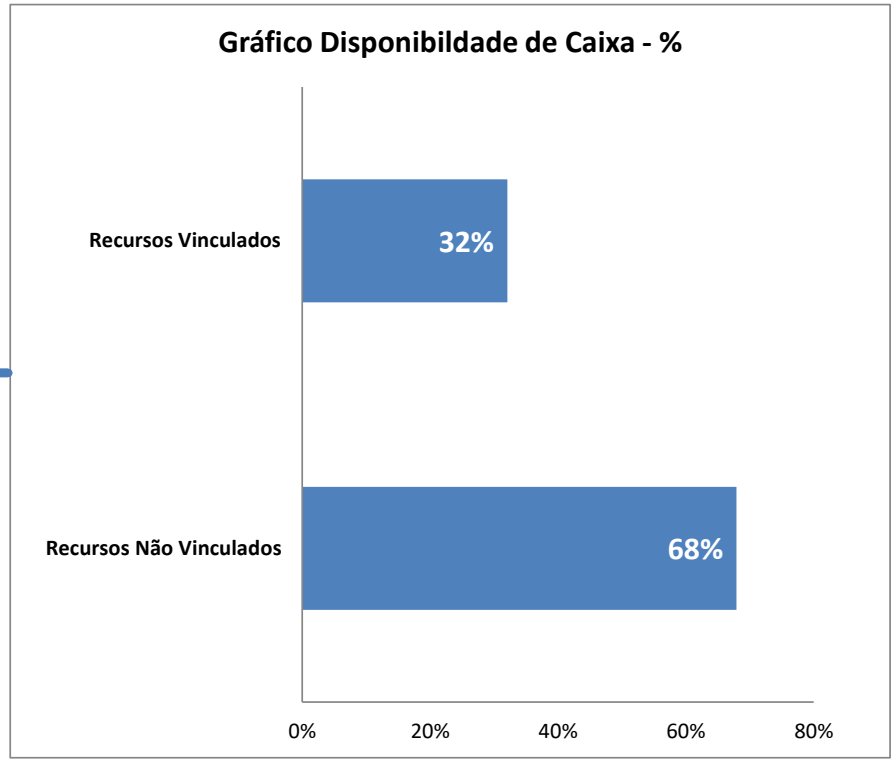

Nota Explicativa:

1 - Na fonte Recursos não viculados esta incluidos os saldos das contas da PMA de Precatórios no montante de R$ 161.233.336,59

2 - Consta também as disponibilidades da Câmara no montante de R$ 4.499.408,46

Assinado por 1 pessoa: ANTONIO SILVA ROCHA
Para verificar a validade das assinaturas, acesse https://aracaju.1doc.com.br/verificacao/52F1-866B-D34A-9618 e informe o código 52F1-866B-D34A-9618

PREFEITURA MUNICIPAL DE ARACAJU
SECRETARIA MUNICIPAL DA FAZENDA

EVOLUÇÃO DA DESPESA COM PESSOAL

RELATÓRIO RESUMIDO DE EXECUÇÃO ORÇAMENTÁRIA - ARACAJU EM FOCO

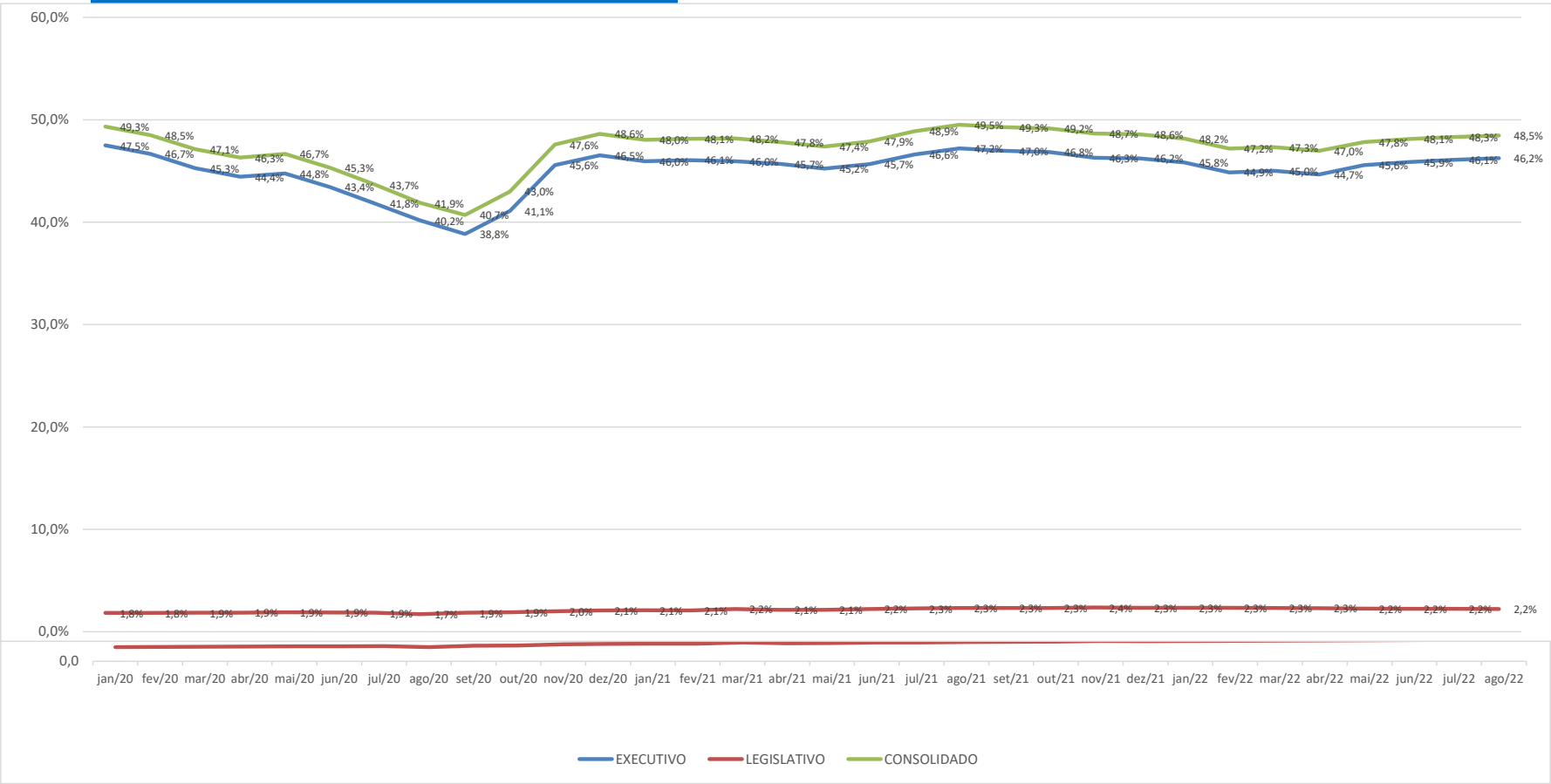

Despesa com Pessoal

Limites para Gastos com Pessoal

No âmbito Municipal, a LRF impôs um limite global de 60% da receita corrrente líquida - RCL (art. 19 III). Deste montante, 6% do percantual global é atribuído ao Poder Legislativo (art 20, Inciso III, alínea "a") enquanto 54% do percantual global (art.20,inciso III, alínea "b") é do Poder Executivo

Conforme previsto no caput do art. 23 da LRF, ultrapassados os limites, o percantual excedente terá de ser eliminado nos dois quadrimestre seguintes, sendo pelo menos um terço no primeiro, adotando-se, entre outras, as providências previstas nos § 3º e 4º art. 169 da CF.

Limite de Alerta: Legislativo 5,4% e Executivo 48,6% Total 54%

Limite Prudencial: Legislativo 5,7 % e Executivo 51,3% Total 57%

REALIZADO

Especificação	jan/20	fev/20	mar/20	abr/20	mai/20	jun/20	jul/20	ago/20	set/20	out/20	nov/20	dez/20	jan/21	fev/21	mar/21	abr/21	mai/21	jun/21	jul/21	ago/21	set/21	out/21	nov/21	dez/21	jan/22	fev/22	mar/22	abr/22	mai/22	jun/22	jul/22	ago/22
EXECUTIVO	841,2	831,9	814,1	802,2	803,2	794,2	782,0	761,1	745,4	787,1	880,6	894,8	882,5	888,1	887,7	885,9	883,0	883,4	884,9	902,3	903,6	904,8	903,2	903,8	903,9	900,6	916,9	924,8	975,0	996,7	1.018,0	1.039,[illegible]
LEGISLATIVO	32,5	32,8	33,3	33,7	34,2	34,4	34,8	32,4	35,7	36,2	38,7	39,9	40,1	40,2	42,9	41,3	41,8	42,8	43,2	44,1	44,4	44,9	46,2	45,8	46,2	46,7	47,0	47,7	48,1	48,6	49,2	49,[illegible]
CONSOLIDADO	873,7	864,7	847,4	835,9	837,4	828,6	816,8	793,5	781,1	823,3	919,3	934,7	922,6	928,3	930,6	927,2	924,8	926,2	928,1	946,4	948,0	949,7	949,4	949,6	950,1	947,3	963,9	972,5	1.023,1	1.045,3	1.067,2	1.088,[illegible]
EXECUTIVO	47,5%	46,7%	45,3%	44,4%	44,8%	43,4%	41,8%	40,2%	38,8%	41,1%	45,6%	46,5%	46,0%	46,1%	46,0%	45,7%	45,2%	45,7%	46,6%	47,2%	47,0%	46,8%	46,3%	46,2%	45,8%	44,9%	45,0%	44,7%	45,6%	45,9%	46,1%	46,2%[illegible]
LEGISLATIVO	1,8%	1,8%	1,9%	1,9%	1,9%	1,9%	1,9%	1,7%	1,9%	1,9%	2,0%	2,1%	2,1%	2,1%	2,2%	2,1%	2,1%	2,2%	2,3%	2,3%	2,3%	2,3%	2,4%	2,3%	2,3%	2,3%	2,3%	2,3%	2,2%	2,2%	2,2%	2,2%[illegible]
CONSOLIDADO	49,3%	48,5%	47,1%	46,3%	46,7%	45,3%	43,7%	41,9%	40,7%	43,0%	47,6%	48,6%	48,0%	48,1%	48,2%	47,8%	47,4%	47,9%	48,9%	49,5%	49,3%	49,2%	48,7%	48,6%	48,2%	47,2%	47,3%	47,0%	47,8%	48,1%	48,3%	48,5%[illegible]
RCL	1770,9	1783,0	1798,3	1805,2	1794,5	1828,8	1870,6	1894,6	1919,2	1915,0	1932,0	1922,8	1920,2	1928,3	1931,6	1939,0	1952,0	1934,3	1899,0	1911,5	1923,6	1931,7	1951,0	1954,9	1972,5	2007,4	2036,7	2070,8	2139,2	2172,4	2208,9	2246,[illegible]

FONTE: SEMFAZ-C **Nota Explicativa:** A evolução da despesa com pessoal nos Exercícios de 2020/2022 da Prefeitura de Aracaju esta dentro dos limites da LRF.

Emissão:26/09/2022 10h06

Assinado por 1 pessoa: ANTONIO SILVA ROCHA
Para verificar a validade das assinaturas, acesse https://aracaju.1doc.com.br/verificacao/52F1-866B-D34A-9618 e informe o código 52F1-866B-D34A-9618

GRÁFICO: EVOLUÇÃO DO CRESCIMENTO DA RCL X DTP EM 12 MESES

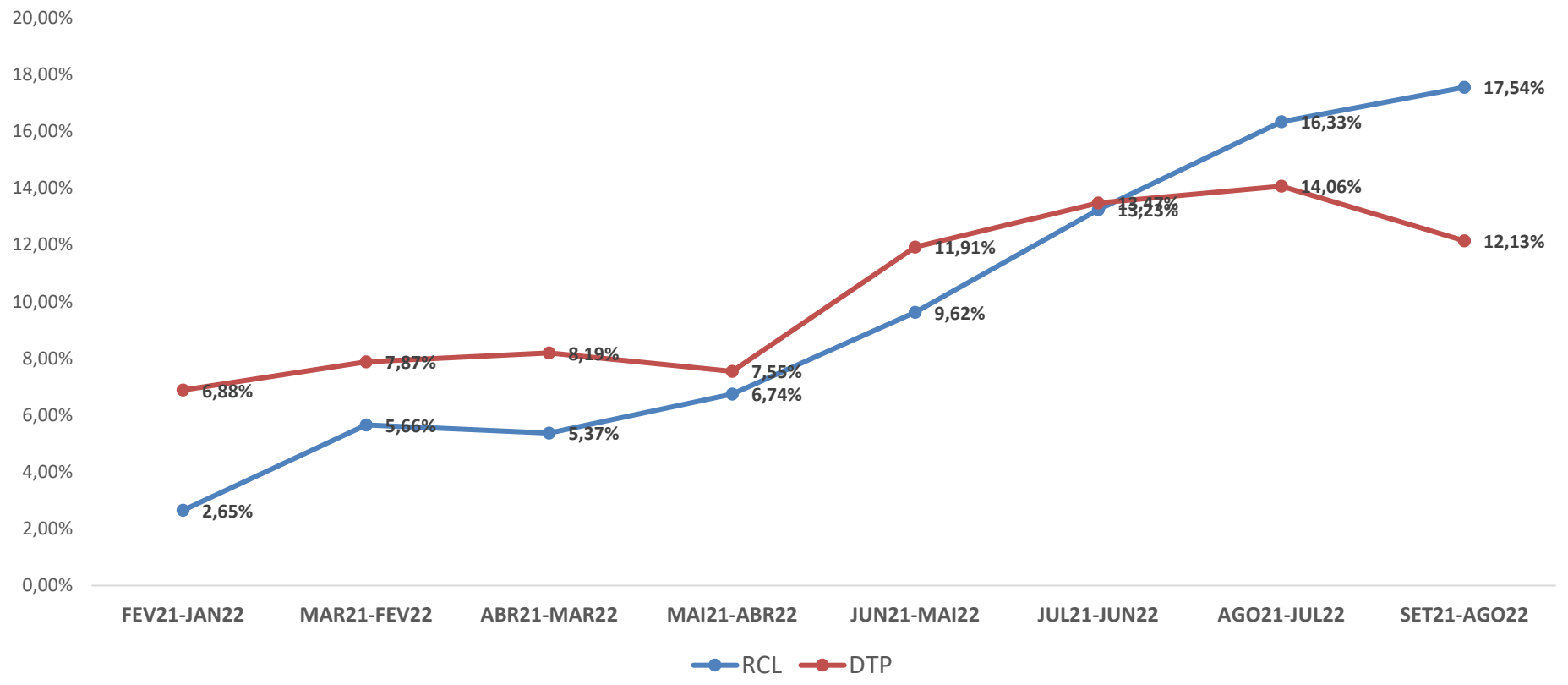

Assinado por 1 pessoa: ANTONIO SILVA ROCHA
Para verificar a validade das assinaturas, acesse https://aracaju.1doc.com.br/verificacao/52F1-866B-D34A-9618 e informe o código 52F1-866B-D34A-9618

ESTADO DE SERGIPE

PREFEITURA MUNICIPAL DE ARACAJU

DEMONSTRATIVO DA DESPESA DE PESSOAL POR FUNÇÃO DE GOVERNO -2022
(PORTARIA MPOG Nº 42, DE 14.04.99)

DESPESA DE PESSOAL POR FUNÇÃO	JAN	FEV	MAR	ABR	MAI	JUN	JUL	AGO	SET	OUT	NOV	DEZ	TOTAL
01 - Legislativa	3.362.829	3.700.575	3.909.632	3.848.739	4.199.421	4.093.430	4.131.580	4.068.819					31.315.026
04 - Administração	23.732.978	24.591.375	24.059.992	24.562.972	27.881.324	25.683.494	26.078.799	26.166.624					202.757.558
08 - Assistência Social	3.621.385	3.842.262	3.924.727	3.809.700	4.224.060	3.848.889	3.881.666	3.879.282					31.031.971
09 - Previdência Social	25.527.863	25.922.783	25.897.433	27.110.058	31.500.491	29.030.308	28.827.644	29.521.265					223.337.845
10 - Saúde	18.562.812	19.306.104	18.538.274	19.372.952	21.427.120	20.971.734	23.985.768	22.144.727					164.309.491
11 - Trabalho	216.223	271.346	315.170	269.214	318.484	300.860	325.362	286.927					2.303.587
12 - Educação	15.286.979	15.372.544	15.117.607	15.522.349	55.241.543	24.378.746	27.685.468	24.132.761					192.737.997
26 - Transporte	3.170.660	3.335.420	3.166.531	3.267.192	3.641.566	3.411.909	3.634.556	3.461.531					27.089.364
27 - Desporto e Lazer	285.567	272.895	294.349	285.507	345.746	305.873	307.070	309.821					2.406.828
28 - Encargos Especiais	67.424	2.403.130	1.310.355	1.261.147	2.396.300	2.569.394	1.298.225	846.429					12.152.403
TOTAL	**93.834.721**	**99.018.435**	**96.534.069**	**99.309.831**	**151.176.055**	**114.594.636**	**120.156.137**	**114.818.185**	**0**	**0**	**0**	**0**	**889.442.069**

FONTE: SEMFAZ-COGEOF

EMISSÃO: 26/09/2022 10H06

Assinado por 1 pessoa: ANTONIO SILVA ROCHA
Para verificar a validade das assinaturas, acesse https://aracaju.1doc.com.br/verificacao/52F1-866B-D34A-9618 e informe o código 52F1-866B-D34A-9618

ESTADO DE SERGIPE
PREFEITURA MUNICIPAL DE ARACAJU

PARTICIPAÇÃO DA DESPESA DE PESSOAL POR FUNÇÃO 2022

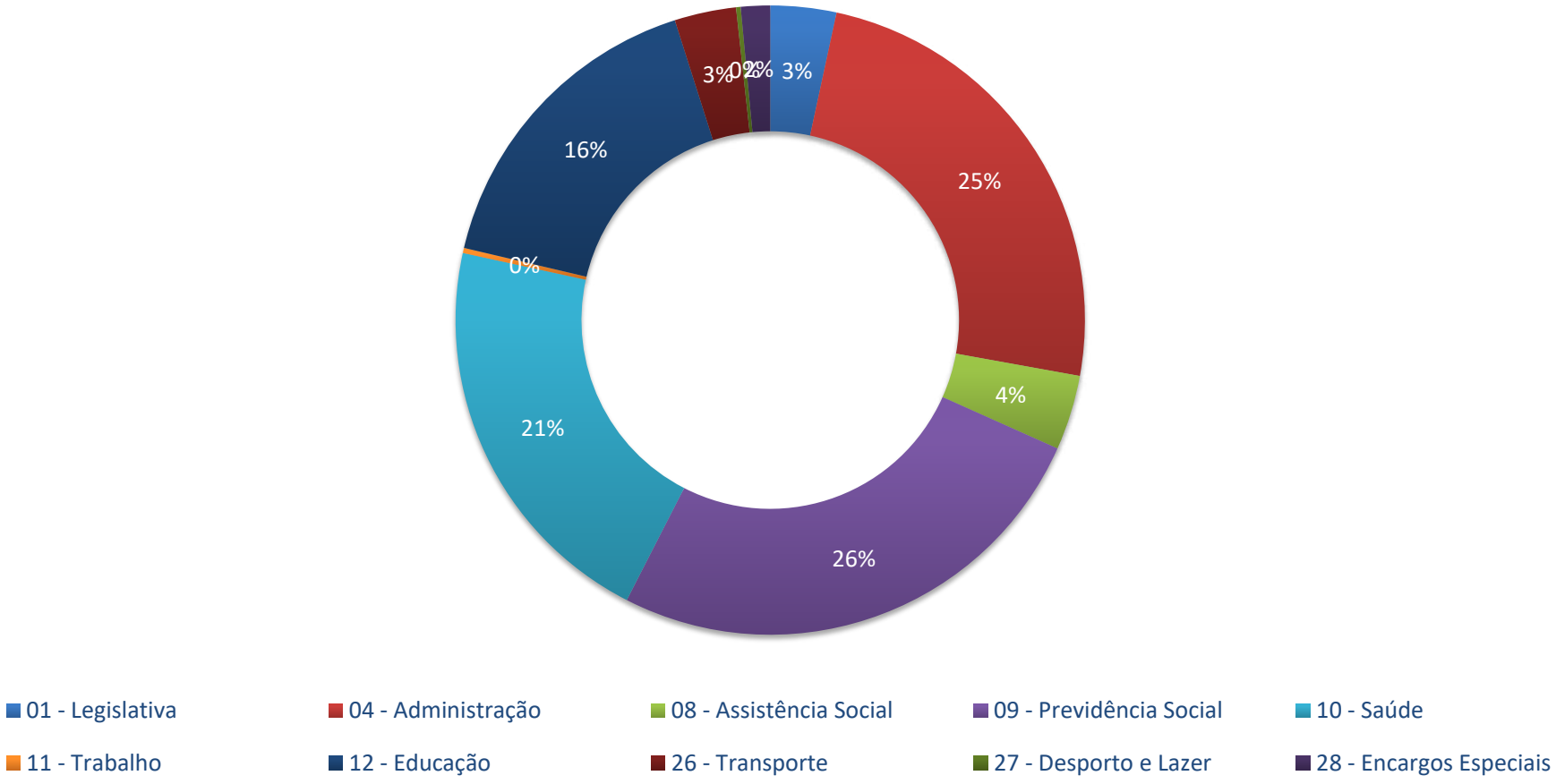

FONTE: SEMFAZ-COGEOF

EMISSÃO: 15/08/2022 18H29

Assinado por 1 pessoa: ANTONIO SILVA ROCHA
Para verificar a validade das assinaturas, acesse https://aracaju.1doc.com.br/verificacao/52F1-866B-D34A-9618 e informe o código 52F1-866B-D34A-9618

DÍVIDA PÚBLICA

RELATÓRIO RESUMIDO DE EXECUÇÃO ORÇAMENTÁRIA - ARACAJU EM FOCO

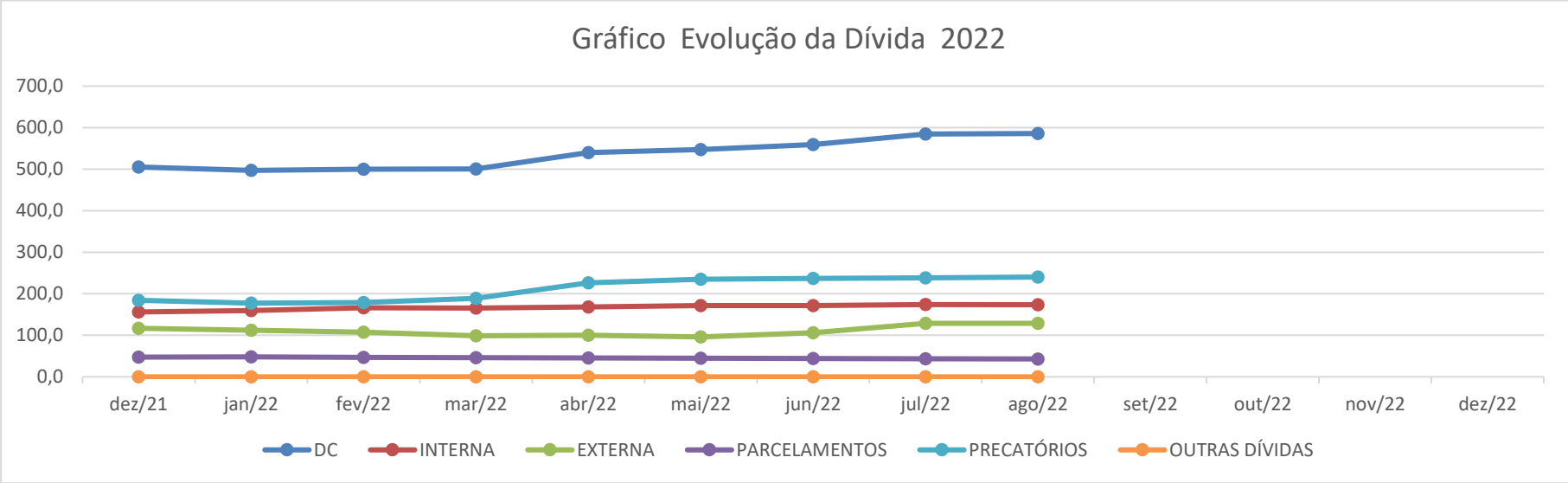

DÍVIDA	SALDOS EM MILHÕES												
	dez/21	jan/22	fev/22	mar/22	abr/22	mai/22	jun/22	jul/22	ago/22	set/22	out/22	nov/22	dez/22
DC	**505,1**	**497,1**	**499,7**	**500,3**	**540,0**	**547,3**	**559,2**	**584,9**	**585,9**				
INTERNA	156,2	159,5	166,5	165,9	168,2	171,7	171,3	174,0	173,9				
EXTERNA	116,8	112,1	107,6	99,2	100,0	96,1	106,4	128,8	128,6				
PARCELAMENTOS	47,7	48,1	46,6	46,0	45,4	44,8	44,3	43,7	43,1				
PRECATÓRIOS	184,4	177,4	179,0	189,2	226,4	234,7	237,2	238,4	240,3				
OUTRAS DÍVIDAS	0,0	0,0	0,0	0,0	0,0	0,0	0,0	0,0	0,0				
% CRESCIMENTO NO MÊS	**#VALOR!**	**-1,6%**	**0,5%**	**0,1%**	**7,9%**	**1,4%**	**2,2%**	**4,6%**	**0,2%**	**-100,0%**	**#DIV/0!**	**#DIV/0!**	**#DIV/0!**

FONTE:SEMFAZ-COGOEF

EMISSÃO: 26/09/2022 10h06

Assinado por 1 pessoa: ANTONIO SILVA ROCHA
Para verificar a validade das assinaturas, acesse https://aracaju.1doc.com.br/verificacao/52F1-866B-D34A-9618 e informe o código 52F1-866B-D34A-9618

ESTADO DE SERGIPE

PREFEITURA MUNICIPAL DE ARACAJU

RELATÓRIO RESUMIDO DA EXECUÇÃO ORÇAMENTÁRIA

DEMONSTRATIVO DA DESPESA COM PESSOAL EXECUTIVO

ORÇAMENTO FISCAL E DA SEGURIDADE SOCIAL

PERÍODO DE REFERÊNCIA: SET/21 A AGO/2022

(LRF, art. 55, inciso I aliena "a")

R$

DESPESAS COM PESSOAL	DESPESAS EXECUTADAS NOS ÚLTIMOS 12 MESES												TOTAL (ÚLTIMOS 12 MESES)	INSCRIÇÃO EM RESTOS A PAGAR NÃO PROCESSADO
	LÍQUIDAS													
	set/21	out/21	nov/21	dez/21	jan/22	fev/22	mar/22	abr/22	mai/22	jun/22	jul/22	ago/22	(a)	(b)
DESPESAS BRUTA COM PESSOAL (I)	**88.118.814,46**	**91.916.650,40**	**90.852.617,18**	**158.323.450,59**	**90.034.090,74**	**98.484.544,56**	**101.901.621,76**	**101.613.838,22**	**151.694.596,22**	**116.141.686,90**	**126.131.485,74**	**118.998.933,86**	**1.334.212.330,63**	**3.670.527,86**
Pessoal Ativo	**69.194.688,60**	**67.009.662,89**	**65.861.608,69**	**117.741.650,15**	**64.763.590,88**	**69.201.610,77**	**66.465.135,20**	**68.097.999,39**	**115.229.779,59**	**81.172.449,31**	**86.917.770,13**	**80.885.457,90**	**952.541.403,50**	**3.670.527,86**
1 - Vencimentos, Vantagens e Outras Despesas Variáveis	**43.651.956,65**	**41.941.133,53**	**40.300.447,01**	**69.732.891,30**	**38.054.590,77**	**42.565.349,87**	**40.270.342,01**	**41.725.969,92**	**75.591.832,11**	**52.156.350,81**	**58.344.074,05**	**52.454.241,78**	**596.789.179,81**	**136.340,02**
31900400 Contratação Por Tempo Determinado	3.061.666,00	3.300.470,70	2.992.790,81	4.055.142,35	2.866.172,89	2.918.966,24	3.050.131,09	3.673.709,68	8.454.415,33	5.254.862,04	5.680.549,82	5.509.997,95	50.818.874,90	136.340,02
31900800 Outros Benefícios Assistenciais	0,00	0,00	0,00	0,00	0,00	0,00	0,00	0,00	0,00	0,00	0,00	0,00	0,00	0,00
31901100 Vencimentos e Vantagens Fixas Pessoal Civil	37.793.271,37	35.442.160,87	34.854.881,49	60.672.254,83	34.145.578,80	34.125.984,62	33.789.215,91	34.747.616,16	61.039.257,69	43.123.924,25	48.306.935,56	43.713.394,47	501.754.476,02	0,00
31901600 Outras Despesas Variáveis - Pessoal Civil	747.321,56	756.777,22	818.363,57	703.366,70	787.615,48	706.015,42	733.144,16	766.532,13	889.957,71	834.680,70	1.685.060,06	948.498,64	10.377.333,35	0,00
31904100 Contribuições	30.532,80	30.170,32	31.821,93	57.795,15	31.145,37	28.701,85	30.049,57	30.606,67	31.893,93	34.381,03	34.013,32	0,00	371.111,94	0,00
31909100 Sentenças Judiciais	232.679,83	192.011,89	184.706,33	3.154.509,39	67.423,84	2.403.298,99	1.310.523,14	1.261.147,06	2.391.429,21	2.568.626,22	1.296.673,73	830.156,87	15.893.186,50	0,00
31909200 Despesas Exercícios Anteriores	0,00	0,00	1.231,79	70.036,00	59.300,54	84.975,01	0,00	0,00	5.715,64	0,00	1.885,35	6.161,37	229.305,70	0,00
31909300 Indenizações e Restituições	66.761,55	165.395,52	15.209,73	23.753,04	0,00	48.985,65	15.822,31	23.135,99	76.341,49	116.337,08	22.431,99	80.296,91	654.471,26	0,00
31909400 Indenizações e Restituições Trabalhistas	1.537.645,57	1.810.418,19	1.049.731,74	711.170,48	10.573,53	2.029.905,37	1.111.305,92	947.998,65	2.493.456,50	17.720,33	1.030.805,47	1.151.098,75	13.901.830,50	0,00
31909600 Ressarcimento de Despesas Pessoal Requisitado	182.077,97	243.728,82	351.709,62	284.863,36	86.780,32	218.516,72	230.149,91	275.223,58	209.364,61	205.819,16	285.718,75	214.636,82	2.788.589,64	0,00
2 - Obrigações Patronais	**25.542.731,95**	**25.068.529,36**	**25.561.161,68**	**48.008.758,85**	**26.709.000,11**	**26.636.260,90**	**26.194.793,19**	**26.372.029,47**	**39.637.947,48**	**29.016.098,50**	**28.573.696,08**	**28.431.216,12**	**355.752.223,69**	**3.534.187,84**
31901300 Obrigações Patronais	3.307.021,25	3.007.293,07	3.307.858,56	4.942.418,07	2.585.500,07	2.922.143,82	2.687.671,18	2.910.164,81	4.789.885,01	3.307.563,17	2.571.703,84	3.262.187,08	39.601.409,93	3.534.187,84
31911300 Obrigações Patronais	22.424.176,16	22.238.141,36	22.461.336,28	43.407.618,66	24.058.349,08	23.903.891,09	23.700.875,32	23.659.082,84	35.328.433,54	25.961.879,87	25.977.624,75	25.460.603,75	318.582.012,70	0,00
31919200 Despesas de Exercícios Anteriores	413.425,06	427.340,14	413.425,06	413.425,06	413.425,06	413.425,06	413.972,47	413.425,06	413.425,06	413.425,06	413.425,06	403.425,06	4.965.563,21	0,00
0000000 Obrigações Patronais não passaram p/ Exe. Orç.LC 173 RPPS PP	0,00	0,00	0,00	0,00	0,00	0,00	0,00	0,00	0,00	0,00	0,00	0,00	0,00	0,00
31901309 Plano de Assistência Médica e/ou Odontologico (-)	601.890,52	604.245,21	621.458,22	754.702,94	348.274,10	603.199,07	607.725,78	610.643,24	893.796,13	666.769,60	389.057,57	694.999,77	7.396.762,15	0,00
4 - Pessoal Inativos e Pensionistas	**18.924.125,86**	**24.906.987,51**	**24.991.008,49**	**40.581.800,44**	**25.270.499,86**	**25.333.641,96**	**25.379.586,00**	**26.585.478,40**	**30.694.234,26**	**28.477.931,48**	**28.527.266,46**	**28.958.152,70**	**328.630.713,42**	**0,00**
31900100 Aposentadorias, Reserva Remunerada e Reformas	16.479.570,42	22.656.756,49	22.751.482,79	36.968.073,67	22.630.795,32	23.047.424,52	23.201.449,78	24.110.144,26	28.081.867,69	25.873.973,04	25.971.525,51	26.371.887,13	298.144.950,62	0,00
31900300 Pensões	2.444.555,44	2.250.231,02	2.239.525,70	3.613.726,77	2.639.704,54	2.286.217,44	2.178.136,22	2.475.334,14	2.612.366,57	2.603.958,44	2.555.740,95	2.586.265,57	30.485.762,80	0,00
5 -Outras Despesas de Pessoal Deco.de Ct.Terceiriz.(§1º, art.18 da LRF)	**0,00**	**0,00**	**0,00**	**0,00**	**0,00**	**3.949.291,83**	**10.056.900,56**	**6.930.360,43**	**5.770.582,37**	**6.491.306,11**	**10.686.449,15**	**9.155.323,26**	**53.040.213,71**	**0,00**
DESPESAS NÃO COMPUTADAS (II)(§1º do art. 19 da LRF)	**13.278.633,44**	**21.558.523,00**	**20.860.712,32**	**34.703.740,00**	**25.821.222,83**	**30.265.246,39**	**23.334.508,35**	**24.088.599,14**	**30.014.851,33**	**21.376.660,77**	**30.066.351,76**	**23.468.558,80**	**298.837.608,13**	**0,00**
Indenização por Demissão e Incentivos à Demissão Voluntária	1.537.645,57	1.810.418,19	1.049.731,74	711.170,48	10.573,53	2.029.905,37	1.111.305,92	947.998,65	2.493.456,50	17.720,33	1.028.450,66	1.151.098,75	13.899.475,69	0,00
Decorrentes de Decisão Judicial	64.495,10	132.833,02	175.078,08	3.154.509,39	55.932,81	2.395.795,11	1.298.935,01	1.191.892,72	2.232.979,48	2.510.218,31	1.278.664,87	803.293,51	15.294.627,41	0,00
Despesas de Exercícios Anteriores de período ao da apuração	413.425,06	427.340,14	414.656,85	483.461,06	472.725,60	498.400,07	413.972,47	413.425,06	419.140,70	413.425,06	415.310,41	413.425,06	5.198.707,54	0,00
Inativos e Pensionistas com Recursos Vinculados	11.263.067,71	19.187.931,65	19.221.245,65	30.354.599,07	25.281.990,89	25.341.145,84	20.510.294,95	21.535.282,71	24.869.274,65	18.435.297,07	27.343.925,82	21.100.741,48	264.444.797,49	0,00
DESPESA LIQUIDA COM PESSOAL (IIIII) = (I-II)	**74.840.181,02**	**70.358.127,40**	**69.991.904,86**	**123.619.710,59**	**64.212.867,91**	**68.219.298,17**	**78.567.113,41**	**77.525.239,08**	**121.679.744,89**	**94.765.026,13**	**96.065.133,98**	**95.530.375,06**	**1.035.374.722,50**	**3.670.527,86**

Especificação	set/21	out/21	nov/21	dez/21	jan/22	fev/22	mar/22	abr/22	mai/22	jun/22	jul/22	ago/22	TOTAL
Apuração despesas Inativos e Pensionsitas com Rec. Vinculados	**18.924.125,86**	**24.906.987,51**	**24.991.008,49**	**40.581.800,44**	**25.281.990,89**	**25.341.145,84**	**25.391.174,13**	**26.654.732,74**	**30.852.683,99**	**28.536.339,39**	**28.545.275,32**	**28.985.016,06**	**328.992.280,66**
31900100 Aposentadorias, Reserva Remunerada e Reformas	16.479.570,42	22.656.756,49	22.751.482,79	36.968.073,67	22.630.795,32	23.047.424,52	23.201.449,78	24.110.144,26	28.081.867,69	25.873.973,04	25.971.525,51	26.371.887,13	298.144.950,62
31900300 Pensões	2.444.555,44	2.250.231,02	2.239.525,70	3.613.726,77	2.639.704,54	2.286.217,44	2.178.136,22	2.475.334,14	2.612.366,57	2.603.958,44	2.555.740,95	2.586.265,57	30.485.762,80
31909100 Sentenças Judiciais	0,00	0,00	0,00	0,00	11.491,03	7.503,88	11.588,13	69.254,34	158.449,73	58.407,91	18.008,86	26.863,36	361.567,24
(-) REPASSE FINANCEIRO CONTA CONTÁBIL 451320101	**7.661.058,15**	**5.719.055,86**	**5.769.762,84**	**10.227.201,37**	**0,00**	**0,00**	**4.880.879,18**	**5.119.450,03**	**5.983.409,34**	**10.101.042,32**	**1.201.349,50**	**7.884.274,58**	**64.547.483,17**
Inativos e Pensionistas com Recursos Vinculados	**11.263.067,71**	**19.187.931,65**	**19.221.245,65**	**30.354.599,07**	**25.281.990,89**	**25.341.145,84**	**20.510.294,95**	**21.535.282,71**	**24.869.274,65**	**18.435.297,07**	**27.343.925,82**	**21.100.741,48**	**264.444.797,49**

APURAÇAO DO CUMPRIMENTO DO LIMITE LEGAL	VALOR	% SOBRE RCL AJUSTADA
RECEITA CORRENTE LÍQUIDADA - RCL (IV)	2.265.075.443,66	_
(-) Transferências obrigatórias da União relativas às emendas individuais (art.166-A,§1º da CF) (V)	6.339.531,00	_
(-) Transferências obrigatórias da União relativas às emendas de bancada (art.166 §16 da CF) (VI)	11.843.137,00	_
= RECEITA CORRENTE LÍQUIDA AJUSTADA PARA CÁLCULO DOS LIMITES DA DESPESA COM PESSOAL (VII)=(IV -V - VI)	**2.246.892.775,66**	
DESPESA TOTAL COM PESSOAL - DTP (VIII)) = (IIIa+IIIb)	**1.039.045.250,36**	**46,24%**
LIMITE MÁXIMO (IX) (Incisos I, II, III art. 20 da LRF)	**1.213.322.098,86**	54,00%
LIMITE PRUDENCIAL (X) = (0,95 X IX)(parágrafo único do art.22 da LRF)	**1.152.655.993,91**	51,30%
LIMITE ALERTA (XI) = (0,90 X IX)(inciso II do §1º do art.59 da LRF)	**1.091.989.888,97**	48,60%

FONTE: Sistema :Contabilis - Gestão Pública, Unidade Responsável: SEMFAZ/COGEOF/COOC. Emissão: 26/09/2022, às 10:06 Assinado Digitalmente

NOTA:

A Lei Complementar (LC) 178/2021 trouxe mudanças importantes nar regras sobre o cômputo da despsa de pessoal e promoveu alterações na Lei de Responsabilidade Fiscal (LRF) 101/2000. A ligislação foi publicada no dia 14/01/2021 e para esclarecer as mudanças, a Secretária do Tesouro Nacional do Ministério da Economia (STN/ME) publicou a Nota Informativa nº 4076/2021.

EDVALDO NOGUEIRA
PREFEITO MUNICIPAL

JEFERSON DANTAS PASSOS
SECRETÁRIO MUNICIPAL DA FAZENDA

ELIZIÁRIO SILVEIRA SOBRAL
SECRETÁRIO-CHEFE DA CGM

RAFAELA DOS SANTOS PEREIRA
CONTAORA CRC SE 008105/O

ANTONIO SILVA ROCHA
COGEOF

Assinado por 1 pessoa: ANTONIO SILVA ROCHA
Para verificar a validade das assinaturas, acesse https://aracaju.doc.br/validacaodocumento/ e informe o código 2A0C-0013-0001-866B-D34A-9618

ESTADO DE SERGIPE

PREFEITURA MUNICIPAL DE ARACAJU

RELATÓRIO RESUMIDO DA EXECUÇÃO ORÇAMENTÁRIA

DEMONSTRATIVO DA DESPESA COM PESSOAL LEGISLATIVO

ORÇAMENTO FISCAL E DA SEGURIDADE SOCIAL

PERIODO DE REFERENCIA: SET/21 A AGO/2022

(LRF, art. 55, inciso I aliena "a") R$

DESPESAS COM PESSOAL	DESPESAS EXECUTADAS NOS ÚLTIMOS 12 MESES												TOTAL (ÚLTIMOS 12 MESES)	INSCRIÇÃO EM RESTOS A PAGAR NÃO PROCESSADO
	LÍQUIDAS													
	set/21	out/21	nov/21	dez/21	jan/22	fev/22	mar/22	abr/22	mai/22	jun/22	jul/22	ago/22	(a)	(b)
DESPESAS BRUTA COM PESSOAL (I)	**3.558.186,61**	**3.541.572,13**	**6.488.764,64**	**6.198.947,81**	**3.362.829,35**	**3.700.575,36**	**3.909.631,76**	**3.848.739,33**	**4.199.420,85**	**4.093.430,47**	**4.131.580,23**	**4.068.818,81**	**51.102.497,35**	**20.000,00**
Pessoal Ativo	**3.558.186,61**	**3.541.572,13**	**6.488.764,64**	**6.198.947,81**	**3.362.829,35**	**3.700.575,36**	**3.909.631,76**	**3.848.739,33**	**4.199.420,85**	**4.093.430,47**	**4.131.580,23**	**4.068.818,81**	**51.102.497,35**	**20.000,00**
1 - Vencimentos, Vantagens e Outras Despesas Variáveis	**2.744.728,24**	**2.722.763,33**	**5.145.284,53**	**3.293.460,68**	**2.796.699,15**	**3.025.998,10**	**3.174.558,09**	**3.206.960,57**	**3.274.669,99**	**3.299.226,78**	**3.314.663,67**	**3.267.575,87**	**39.266.589,00**	**20.000,00**
31900400 Contratação Por Tempo Determinado	0,00	0,00	0,00	0,00	0,00	0,00	0,00	0,00	0,00	0,00	0,00	0,00	0,00	0,00
31900800 Outros Benefícios Assistenciais	0,00	0,00	0,00	0,00	0,00	0,00	0,00	0,00	0,00	0,00	0,00	0,00	0,00	0,00
31901100 Vencimentos e Vantagens Fixas Pessoal Civil	2.647.106,34	2.668.990,46	5.024.544,81	2.707.527,57	2.742.782,61	2.927.004,43	3.068.686,44	3.102.175,60	3.186.065,16	3.149.473,19	3.207.557,07	3.140.500,05	37.572.413,73	0,00
31901600 Outras Despesas Variáveis - Pessoal Civil	0,00	0,00	0,00	0,00	0,00	0,00	0,00	0,00	0,00	0,00	0,00	0,00	0,00	0,00
31904100 Contribuições	0,00	0,00	0,00	0,00	0,00	0,00	0,00	0,00	0,00	0,00	0,00	0,00	0,00	0,00
31909100 Sentenças Judiciais	0,00	0,00	0,00	0,00	0,00	0,00	0,00	0,00	0,00	0,00	0,00	0,00	0,00	20.000,00
31909200 Despesas Exercícios Anteriores	530,79	0,00	0,00	0,00	0,00	0,00	0,00	0,00	0,00	0,00	0,00	0,00	530,79	0,00
31909300 Indenizações e Restituições	0,00	0,00	0,00	0,00	0,00	0,00	0,00	0,00	0,00	0,00	0,00	0,00	0,00	0,00
31909400 Indenizações e Restituições Trabalhistas	60.262,37	53.772,87	102.626,60	541.063,13	53.916,54	77.426,03	81.718,48	85.331,14	88.604,83	106.311,37	86.110,49	104.629,71	1.441.773,56	0,00
31909600 Ressarcimento de Despesas Pessoal Requisitado	36.828,74	0,00	18.113,12	44.869,98	0,00	21.567,64	24.153,17	19.453,83	0,00	43.442,22	20.996,11	22.446,11	251.870,92	0,00
2 - Obrigações Patronais	**813.458,37**	**818.808,80**	**1.343.480,11**	**2.905.487,13**	**566.130,20**	**674.577,26**	**735.073,67**	**641.778,76**	**924.750,86**	**794.203,69**	**816.916,56**	**801.242,94**	**11.835.908,35**	**0,00**
31901300 Obrigações Patronais	481.858,26	488.830,65	967.293,73	494.538,72	497.464,95	517.977,45	553.940,66	570.082,15	584.161,79	584.000,34	592.024,16	582.804,83	6.914.977,69	0,00
31911300 Obrigações Patronais	331.600,11	329.978,15	376.186,38	2.410.948,41	68.665,25	156.599,81	181.133,01	71.696,61	340.589,07	210.203,35	224.892,40	218.438,11	4.920.930,66	0,00
0000000 Obrigações Patronais não passaram p/ Exe. Orç. LC 173 RPPS PP	0,00	0,00	0,00	0,00	0,00	0,00	0,00	0,00	0,00	0,00	0,00	0,00	0,00	0,00
31919200 Despesas de Exercícios Anteriores	0,00	0,00	0,00	0,00	0,00	0,00	0,00	0,00	0,00	0,00	0,00	0,00	0,00	0,00
31901309 Plano de Assistência Médica e/ou Odontologico.(-)	0,00	0,00	0,00	0,00	0,00	0,00	0,00	0,00	0,00	0,00	0,00	0,00	0,00	0,00
3 - Pessoal Inativos e Pensionistas	**0,00**	**0,00**	**0,00**	**0,00**	**0,00**	**0,00**	**0,00**	**0,00**	**0,00**	**0,00**	**0,00**	**0,00**	**0,00**	**0,00**
31900100 Aposentadorias, Reserva Remunerada e Reformas	0,00	0,00	0,00	0,00	0,00	0,00	0,00	0,00	0,00	0,00	0,00	0,00	0,00	0,00
31900300 Pensões	0,00	0,00	0,00	0,00	0,00	0,00	0,00	0,00	0,00	0,00	0,00	0,00	0,00	0,00
4 -Outras Despesas de Pessoal Deco.de Ct.Terceiriz.(§1º, art.18 da LRF)	**0,00**	**0,00**	**0,00**	**0,00**	**0,00**	**0,00**	**0,00**	**0,00**	**0,00**	**0,00**	**0,00**	**0,00**	**0,00**	**0,00**
DESPESAS NÃO COMPUTADAS (II)(§1º do art. 19 da LRF)	**60.793,16**	**53.772,87**	**102.626,60**	**541.063,13**	**53.916,54**	**77.426,03**	**81.718,48**	**85.331,14**	**88.604,83**	**106.311,37**	**86.110,49**	**104.629,71**	**1.442.304,35**	**0,00**
Indenização por Demissão e Incentivos à Demissão Voluntária	60.262,37	53.772,87	102.626,60	541.063,13	53.916,54	77.426,03	81.718,48	85.331,14	88.604,83	106.311,37	86.110,49	104.629,71	1.441.773,56	0,00
Decorrentes de Decisão Judicial	0,00	0,00	0,00	0,00	0,00	0,00	0,00	0,00	0,00	0,00	0,00	0,00	0,00	0,00
Despesas de Exercícios Anteriores de período ao da apuração	530,79	0,00	0,00	0,00	0,00	0,00	0,00	0,00	0,00	0,00	0,00	0,00	530,79	0,00
Inativos e Pensionistas com Recursos Vinculados	0,00	0,00	0,00	0,00	0,00	0,00	0,00	0,00	0,00	0,00	0,00	0,00	0,00	0,00
DESPESA LIQUIDA COM PESSOAL (IIII) = (I-II)	**3.497.393,45**	**3.487.799,26**	**6.386.138,04**	**5.657.884,68**	**3.308.912,81**	**3.623.149,33**	**3.827.913,28**	**3.763.408,19**	**4.110.816,02**	**3.987.119,10**	**4.045.469,74**	**3.964.189,10**	**49.660.193,00**	**20.000,00**

Especificação	set/21	out/21	nov/21	dez/21	jan/22	fev/22	mar/22	abr/22	mai/22	jun/22	jul/22	ago/22	TOTAL
Apuração despesas Inativos e Pensionsitas com Rec. Vinculados	**0,00**	**0,00**	**0,00**	**0,00**	**0,00**	**0,00**	**0,00**	**0,00**	**0,00**	**0,00**	**0,00**	**0,00**	**0,00**
31900100 Aposentadorias, Reserva Remunerada e Reformas	0,00	0,00	0,00	0,00	0,00	0,00	0,00	0,00	0,00	0,00	0,00	0,00	0,00
31900300 Pensões	0,00	0,00	0,00	0,00	0,00	0,00	0,00	0,00	0,00	0,00	0,00	0,00	0,00
31909100 Sentenças Judiciais	0,00	0,00	0,00	0,00	0,00	0,00	0,00	0,00	0,00	0,00	0,00	0,00	0,00
(-) APORTE FINANCEIRO	**0,00**	**0,00**	**0,00**	**0,00**	**0,00**	**0,00**	**0,00**	**0,00**	**0,00**	**0,00**	**0,00**	**0,00**	**0,00**
Inativos e Pensionistas com Recursos Vinculados	**0,00**	**0,00**	**0,00**	**0,00**	**0,00**	**0,00**	**0,00**	**0,00**	**0,00**	**0,00**	**0,00**	**0,00**	**0,00**

APURAÇÃO DO CUMPRIMENTO DO LIMITE LEGAL	VALOR	% SOBRE RCL AJUSTADA
RECEITA CORRENTE LÍQUIDADA - RCL (IV)	2.265.075.443,66	_
(-) Transferências obrigatórias da União relativas às emendas individuais (art.166-A,§1º da CF) (V)	6.339.531,00	
(-) Transferências obrigatórias da União relativas às emendas de bancada (art.166 §16 da CF) (VI)	11.843.137,00	
= RECEITA CORRENTE LÍQUIDA AJUSTADA PARA CÁLCULO DOS LIMITES DA DESPESA COM PESSOAL (VII)=(IV -V - VI)	**2.246.892.775,66**	
DESPESA TOTAL COM PESSOAL - DTP (VIII)) = (IIIa+IIIb)	**49.680.193,00**	**2,21%**
LIMITE MÁXIMO (IX) (Incisos I, II, III art. 20 da LRF)	**134.813.566,54**	6,00%
LIMITE PRUDENCIAL (X) = (0,95 X IX)(parágrafo único do art.22 da LRF)	**119.085.317,11**	5,30%
LIMITE ALERTA (XI) = (0,90 X IX)(inciso II do §1º do art.59 da LRF)	**121.332.209,89**	5,40%

FONTE: Sistema :Contabilis - Gestão Pública, Unidade Responsável: SEMFAZ/COGEOF/COOC. Emissão: 26/09/2022, às 10:06 Assinado Digitalmente

NOTA:

A Lei Complementar (LC) 178/2021 trouxe mudanças importantes nar regras sobre o cômputo da despsa de pessoal e promoveu alterações na Lei de Responsabilidade Fiscal (LRF) 101/2000. A ligislação foi publicada no dia 14/01/2021 e para esclarecer as mudanças, a Secretaria do Tesouro Nacional do Ministério da Economia (STN/ME) publicou a Nota Informativa nº 407/2021.

EDVALDO NOGUEIRA
PREFEITO MUNICIPAL

JEFERSON DANTAS PASSOS
SECRETÁRIO MUNICIPAL DA FAZENDA

ELIZIÁRIO SILVEIRA SOBRAL
SECRETÁRIO-CHEFE DA CGM

RAFAELA DOS SANTOS PEREIRA
CONTADORA CRC SE 008105/O

ANTONIO SILVA ROCHA
COGEOF

Assinado por 1 pessoa: ANTONIO SILVA ROCHA
Para verificar a validade das assinaturas, acesse https://aracaju.1doc.com.br/verificador/B52F1-866B-D34A-9618

ESTADO DE SERGIPE

PREFEITURA MUNICIPAL DE ARACAJU

RELATÓRIO RESUMIDO DA EXECUÇÃO ORÇAMENTÁRIA

DEMONSTRATIVO DA DESPESA COM PESSOAL CONSOLIDADO

ORÇAMENTO FISCAL E DA SEGURIDADE SOCIAL

PERÍODO DE REFERÊNCIA: SET/21 A AGO/2022

(LRF, art. 55, inciso I aliena "a") R$

DESPESAS COM PESSOAL	DESPESAS EXECUTADAS NOS ÚLTIMOS 12 MESES												TOTAL (ÚLTIMOS 12 MESES)	INSCRIÇÃO EM RESTOS A PAGAR NÃO PROCESSADO
	LÍQUIDAS													
	set/21	out/21	nov/21	dez/21	jan/22	fev/22	mar/22	abr/22	mai/22	jun/22	jul/22	ago/22	(a)	(b)
DESPESAS BRUTA COM PESSOAL (I)	**91.677.001,07**	**95.458.222,53**	**97.341.381,82**	**164.522.398,40**	**93.396.920,09**	**102.185.119,92**	**105.811.253,52**	**105.462.577,55**	**155.894.017,07**	**120.235.117,37**	**130.263.065,97**	**123.067.752,67**	**1.385.314.827,98**	**3.690.527,86**
Pessoal Ativo	**72.752.875,21**	**70.551.235,02**	**72.350.373,33**	**123.940.597,96**	**68.126.420,23**	**72.902.186,13**	**70.374.766,96**	**71.946.738,72**	**119.429.200,44**	**85.265.879,78**	**91.049.350,36**	**84.954.276,71**	**1.003.643.900,85**	**3.690.527,86**
1 - Vencimentos, Vantagens e Outras Despesas Variáveis	**46.396.684,89**	**44.663.896,86**	**45.445.731,54**	**73.026.351,98**	**40.851.289,92**	**45.591.347,97**	**43.444.900,10**	**44.932.930,49**	**78.866.502,10**	**55.455.577,59**	**61.658.737,72**	**55.721.817,65**	**636.055.768,81**	**156.340,02**
31900400 Contratação Por Tempo Determinado	3.061.666,00	3.300.470,70	2.992.790,81	4.055.142,35	2.866.172,89	2.918.966,24	3.050.131,09	3.673.709,68	8.454.415,33	5.254.862,04	5.680.549,82	5.509.997,95	50.818.874,90	136.340,02
31900800 Outros Benefícios Assistenciais	0,00	0,00	0,00	0,00	0,00	0,00	0,00	0,00	0,00	0,00	0,00	0,00	0,00	0,00
31901100 Vencimentos e Vantagens Fixas Pessoal Civil	40.440.377,71	38.111.151,33	39.879.426,30	63.379.782,40	36.888.361,41	37.052.989,05	36.857.902,35	37.849.791,76	64.225.322,85	46.273.397,44	51.514.492,63	46.853.894,52	539.326.889,75	0,00
31901600 Outras Despesas Variáveis - Pessoal Civil	747.321,56	756.777,22	818.363,57	703.366,70	787.615,48	706.015,42	733.144,16	766.532,13	889.957,71	834.680,70	1.685.060,06	948.498,64	10.377.333,35	0,00
31904100 Contribuições	30.532,80	30.170,32	31.821,93	57.795,15	31.145,37	28.701,85	30.049,57	30.606,67	31.893,93	34.381,03	34.013,32	0,00	371.111,94	0,00
31909100 Sentenças Judiciais	232.679,83	192.011,89	184.706,33	3.154.509,39	67.423,84	2.403.298,99	1.310.523,14	1.261.147,06	2.391.429,21	2.568.626,22	1.296.673,73	830.156,87	15.893.186,50	20.000,00
31909200 Despesas Exercícios Anteriores	530,79	0,00	1.231,79	70.036,00	59.300,54	84.975,01	0,00	0,00	5.715,64	0,00	1.885,35	6.161,37	229.836,49	0,00
31909300 Indenizações e Restituições	66.761,55	165.395,52	15.209,73	23.753,04	0,00	48.985,65	15.822,31	23.135,99	76.341,49	116.337,08	22.431,99	80.296,91	654.471,26	0,00
31909400 Indenizações e Restituições Trabalhistas	1.597.907,94	1.864.191,06	1.152.358,34	1.252.233,61	64.490,07	2.107.331,40	1.193.024,40	1.033.329,79	2.582.061,33	124.031,70	1.116.915,96	1.255.728,46	15.343.604,06	0,00
31909600 Ressarcimento de Despesas Pessoal Requisitado	218.906,71	243.728,82	369.822,74	329.733,34	86.780,32	240.084,36	254.303,08	294.677,41	209.364,61	249.261,38	306.714,86	237.082,93	3.040.460,56	0,00
2 - Obrigações Patronais	**26.356.190,32**	**25.887.338,16**	**26.904.641,79**	**50.914.245,98**	**27.275.130,31**	**27.310.838,16**	**26.929.866,86**	**27.013.808,23**	**40.562.698,34**	**29.810.302,19**	**29.390.612,64**	**29.232.459,06**	**367.588.132,04**	**3.534.187,84**
31901300 Obrigações Patronais	3.788.879,51	3.496.123,72	4.275.152,29	5.436.956,79	3.082.965,02	3.440.121,27	3.241.611,84	3.480.246,96	5.374.046,80	3.891.563,51	3.163.728,00	3.844.991,91	46.516.387,62	3.534.187,84
31911300 Obrigações Patronais	22.755.776,27	22.568.119,51	22.837.522,66	45.818.567,07	24.127.014,33	24.060.490,90	23.882.008,33	23.730.779,45	35.669.022,61	26.172.083,22	26.202.517,15	25.679.041,86	323.502.943,36	0,00
31919200 Despesas de Exercícios Anteriores	413.425,06	427.340,14	413.425,06	413.425,06	413.425,06	413.425,06	413.972,47	413.425,06	413.425,06	413.425,06	413.425,06	403.425,06	4.965.563,21	0,00
0000000 Obrigações Patronais não passaram p/ Exe. Orç. LC 173 RPPS PP	0,00	0,00	0,00	0,00	0,00	0,00	0,00	0,00	0,00	0,00	0,00	0,00	0,00	0,00
31901309 Plano de Assistência Médica e/ou Odontologico.(-)	601.890,52	604.245,21	621.458,22	754.702,94	348.274,10	603.199,07	607.725,78	610.643,24	893.796,13	666.769,60	389.057,57	694.999,77	7.396.762,15	0,00
3 - Pessoal Inativos e Pensionistas	**18.924.125,86**	**24.906.987,51**	**24.991.008,49**	**40.581.800,44**	**25.270.499,86**	**25.333.641,96**	**25.379.586,00**	**26.585.478,40**	**30.694.234,26**	**28.477.931,48**	**28.527.266,46**	**28.958.152,70**	**328.630.713,42**	**0,00**
31900100 Aposentadorias, Reserva Remunerada e Reformas	16.479.570,42	22.656.756,49	22.751.482,79	36.968.073,67	22.630.795,32	23.047.424,52	23.201.449,78	24.110.144,26	28.081.867,69	25.873.973,04	25.971.525,51	26.371.887,13	298.144.950,62	0,00
31900300 Pensões	2.444.555,44	2.250.231,02	2.239.525,70	3.613.726,77	2.639.704,54	2.286.217,44	2.178.136,22	2.475.334,14	2.612.366,57	2.603.958,44	2.555.740,95	2.586.265,57	30.485.762,80	0,00
4 -Outras Despesas de Pessoal Deco.de Ct.Terceiriz.(§1º, art.18 da LRF)	**0,00**	**0,00**	**0,00**	**0,00**	**0,00**	**3.949.291,83**	**10.056.900,56**	**6.930.360,43**	**5.770.582,37**	**6.491.306,11**	**10.686.449,15**	**9.155.323,26**	**53.040.213,71**	**0,00**
DESPESAS NÃO COMPUTADAS (II)(§1º do art. 19 da LRF)	**13.339.426,60**	**21.612.295,87**	**20.963.338,92**	**35.244.803,13**	**25.875.139,37**	**30.342.672,42**	**23.416.226,83**	**24.173.930,28**	**30.103.456,16**	**21.482.972,14**	**30.152.462,25**	**23.573.188,51**	**300.279.912,48**	**0,00**
Indenização por Demissão e Incentivos à Demissão Voluntária	1.597.907,94	1.864.191,06	1.152.358,34	1.252.233,61	64.490,07	2.107.331,40	1.193.024,40	1.033.329,79	2.582.061,33	124.031,70	1.114.561,15	1.255.728,46	15.341.249,25	0,00
Decorrentes de Decisão Judicial	64.495,10	132.833,02	175.078,08	3.154.509,39	55.932,81	2.395.795,11	1.298.935,01	1.191.892,72	2.232.979,48	2.510.218,31	1.278.664,87	803.293,51	15.294.627,41	0,00
Despesas de Exercícios Anteriores de período ao da apuração	413.955,85	427.340,14	414.656,85	483.461,06	472.725,60	498.400,07	413.972,47	413.425,06	419.140,70	413.425,06	415.310,41	413.425,06	5.199.238,33	0,00
Inativos e Pensionistas com Recursos Vinculados	11.263.067,71	19.187.931,65	19.221.245,65	30.354.599,07	25.281.990,89	25.341.145,84	20.510.294,95	21.535.282,71	24.869.274,65	18.435.297,07	27.343.925,82	21.100.741,48	264.444.797,49	0,00
DESPESA LIQUIDA COM PESSOAL (IIII) = (I-II)	**78.337.574,47**	**73.845.926,66**	**76.378.042,90**	**129.277.595,27**	**67.521.780,72**	**71.842.447,50**	**82.395.026,69**	**81.288.647,27**	**125.790.560,91**	**98.752.145,23**	**100.110.603,72**	**99.494.564,16**	**1.085.034.915,50**	**3.690.527,86**

Especificação	set/21	out/21	nov/21	dez/21	jan/22	fev/22	mar/22	abr/22	mai/22	jun/22	jul/22	ago/22	TOTAL
Apuração despesas Inativos e Pensionsitas com Rec. Vinculados	**18.924.125,86**	**24.906.987,51**	**24.991.008,49**	**40.581.800,44**	**25.281.990,89**	**25.341.145,84**	**25.391.174,13**	**26.654.732,74**	**30.852.683,99**	**28.536.339,39**	**28.545.275,32**	**28.985.016,06**	**328.992.280,66**
31900100 Aposentadorias, Reserva Remunerada e Reformas	16.479.570,42	22.656.756,49	22.751.482,79	36.968.073,67	22.630.795,32	23.047.424,52	23.201.449,78	24.110.144,26	28.081.867,69	25.873.973,04	25.971.525,51	26.371.887,13	298.144.950,62
31900300 Pensões	2.444.555,44	2.250.231,02	2.239.525,70	3.613.726,77	2.639.704,54	2.286.217,44	2.178.136,22	2.475.334,14	2.612.366,57	2.603.958,44	2.555.740,95	2.586.265,57	30.485.762,80
31909100 Sentenças Judiciais	0,00	0,00	0,00	0,00	11.491,03	7.503,88	11.588,13	69.254,34	158.449,73	58.407,91	18.008,86	26.863,36	361.567,24
(-) APORTE FINANCEIRO	**7.661.058,15**	**5.719.055,86**	**5.769.762,84**	**10.227.201,37**	**0,00**	**0,00**	**4.880.879,18**	**5.119.450,03**	**5.983.409,34**	**10.101.042,32**	**1.201.349,50**	**7.884.274,58**	**64.547.483,17**
Inativos e Pensionistas com Recursos Vinculados	**11.263.067,71**	**19.187.931,65**	**19.221.245,65**	**30.354.599,07**	**25.281.990,89**	**25.341.145,84**	**20.510.294,95**	**21.535.282,71**	**24.869.274,65**	**18.435.297,07**	**27.343.925,82**	**21.100.741,48**	**264.444.797,49**

APURAÇAO DO CUMPRIMENTO DO LIMITE LEGAL	VALOR	% SOBRE RCL AJUSTADA
RECEITA CORRENTE LÍQUIDADA - RCL (IV)	2.265.075.443,66	–
(-) Transferências obrigatórias da União relativas às emendas individuais (art.166-A,§1º da CF) (V)	6.339.531,00	
(-) Transferências obrigatórias da União relativas às emendas de bancada (art.166 §16 da CF) (VI)	11.843.137,00	
= RECEITA CORRENTE LÍQUIDA AJUSTADA PARA CÁLCULO DOS LIMITES DA DESPESA COM PESSOAL (VII)=(IV -V - VI)	**2.246.892.775,66**	
DESPESA TOTAL COM PESSOAL - DTP (VIII)) = (IIIa+IIIb)	**1.088.725.443,36**	**48,45%**
LIMITE MAXIMO (IX) (Incisos I, II, III art. 20 da LRF)	**1.348.135.665,40**	60,00%
LIMITE PRUDENCIAL (X) = (0,95 X IX)(parágrafo único do art.22 da LRF)	**1.280.728.882,13**	57,00%
LIMITE ALERTA (XI) = (0,90 X IX)(inciso II do §1º do art.59 da LRF)	**1.213.322.098,86**	54,00%

FONTE: Sistema :Contabilis - Gestão Pública, Unidade Responsável: SEMFAZ/COGEOF/COOC. Emissão: 26/09/2022, às 10:06 Assinado Digitalmente

EDVALDO NOGUEIRA
PREFEITO MUNICIPAL

JEFERSON DANTAS PASSOS
SECRETÁRIO MUNICIPAL DA FAZENDA

ELIZIÁRIO SILVEIRA SOBRAL
SECRETÁRIO-CHEFE DA CGM

RAFAELA DOS SANTOS PEREIRA
CONTAORA CRC SE 008105/O

ANTONIO SILVA ROCHA
COGEOF

Assinado por 1 pessoa: ANTONIO SILVA ROCHA
Para verificar a validade das assinaturas, acesse https://aracaju.1doc.com.br/verificador e informe o código 52F1-866B-D34A-9618

VERIFICAÇÃO DAS ASSINATURAS

Código para verificação: 52F1-866B-D34A-9618

Este documento foi assinado digitalmente pelos seguintes signatários nas datas indicadas:

ANTONIO SILVA ROCHA (CPF 171.XXX.XXX-72) em 03/10/2022 14:32:26 (GMT-03:00)
Papel: Parte
Emitido por: Sub-Autoridade Certificadora 1Doc (Assinatura 1Doc)

Para verificar a validade das assinaturas, acesse a Central de Verificação por meio do link:

https://aracaju.1doc.com.br/verificacao/52F1-866B-D34A-9618