PREFEITURA DE ARACAJU

RELATÓRIO RESUMIDO DA EXECUÇÃO ORÇAMENTÁRIA
ARACAJU EM FOCO

NOVEMBRO/2021

Assinado por 1 pessoa: ANTONIO SILVA ROCHA
Para verificar a validade das assinaturas, acesse https://aracaju.1doc.com.br/verificacao/ e informe o código 8F9C-F007-292D-EBE2

Apresentação

O Relatório Resumido da Execução Orçamentária (RREO) ajuda a compreender a situação do Município, com dados sobre a execução orçamentária da receita e da despesa.

A publicação do RREO é exigência da CF de 1988, exige em seu artigo 165, § 3º, e as normas para sua elaboração e publicidade foram estabelecidas pela LRF.

O RREO ARACAJU EM FOCO é uma versão resumida do Relatório Resumido da Execução Orçamentária (RREO) com análise gráficas.

Aracaju, 30 de Novembro de 2021

PREFEITURA DE ARACAJU

PREFEITO DE ARACAJU
Edvaldo Nogueira

VICE-PREFEITA
Katarina Feitosa

SECRETÁRIO MUNICIPAL DA FAZENDA
Jeferson Dantas Passos

COORDENADORIA GERAL DE EXEC. O. FINANCEIRA
Antonio Silva Rocha

COORDENADORIA DE OPERAÇÕES CONTÁBEIS
Rafaela dos Santos Pereira

COORDENADORIA DE OPERAÇÕES BANCÁRIAS
Antonio Agripino de Carvalho Santos

COORDENADORIA DE ANALISE E LIQ. DE DESPESA
Evaldo José dos Santos

COORDENADORIA DE C. E GESTÃO DE SISTEMA
Antonio Marcos de Oliveira Dias

ASSESORIA DE COMUNICAÇÃO - ASCOM
Luiza Carla Sampaio Ferreira

Assinado por 1 pessoa: ANTONIO SILVA ROCHA
Para verificar a validade das assinaturas, acesse https://aracaju.1doc.com.br/verificacao/ e informe o código 8F9C-F007-292D-EBE2

PREFEITURA DE ARACAJU

SUMÁRIO

	Página
1 - Painel	03
2 - Balanço Orçamentário Consolidado Sintético	04-05
3 - Receita e Despesa Detalhada	06-10
4 - Despesa por Função	11-12
5 - Demonstrativo da Receita Corrente Liquida	13-14
6 - Demonstrativo do RPPS	15
7 - Demonstrativo do Restos a Pagar	16
8 - Demonstrativo Aplicação em Manutenção e Desenvolvimento do Ensnio	17-18
9 - Demonstrativo Apliação em Ações e Serviços Públicos de Saúde	18-20
10 - Demonstrativio das Disponibilidades e Fluxo	21
11 - Evolução das Despesas com Pessoal	22
12 - Despesa com Pessoal por Função	23-24
13 - Demonstrativo das Receitas e Despesas por fonte com COVID0-19	25-26
14 - Evolução da Dívida Pública em 2021	27

Assinado por 1 pessoa: ANTONIO SILVA ROCHA
Para verificar a validade das assinaturas, acesse https://aracaju.1doc.com.br/verificacao/ e informe o código 8F9C-F007-292D-EBE2

PAINEL DO RREO ARACAJU EM FOCO

A publicação e apresentação do Relatório Resumido de Execução Orçamentária (RREO) estão previstas no artigo 165º da Constituição Federal. Neste painel, podem ser encontradas informações correntes do RREO. A base de dados inclui informações dos exercícios de 2016 até o mês corrente.

Anexo 1
Port.STN 375/2020

Balanço Orçamentário
Receita Orçamentária

O Balanço Orçamentário sintetizado no gráfico abaixo, fornece uma visão geral da execução orçamentária, demonstrando os valores Previsto da receita corrente, capital e intraorçamentaria no corrente e exercícios 2020-2016

Gráfico da Evolução das Receitas 2021-2016

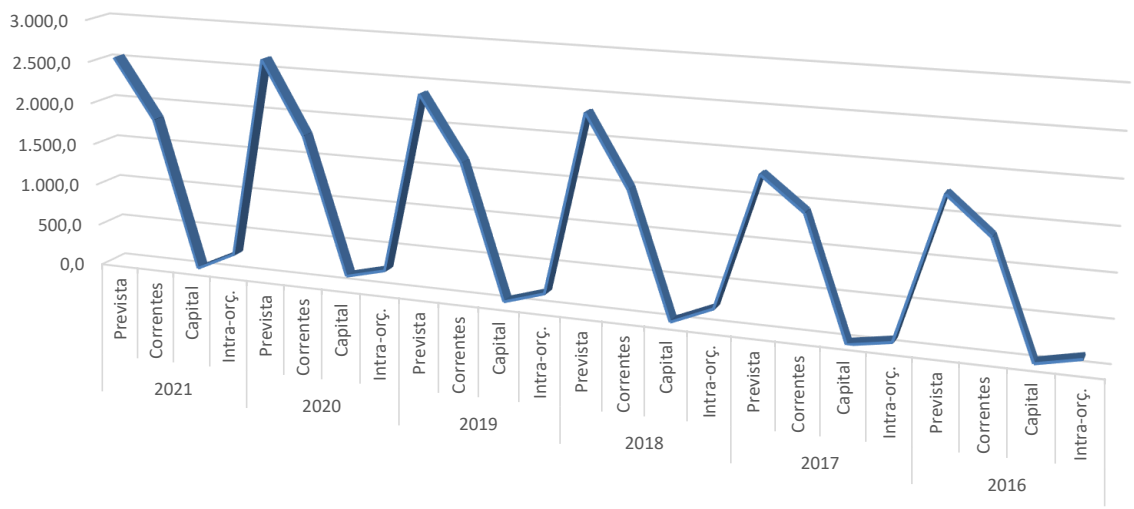

■ **Período: Janeiro-Novembro Valor Bi**

Ano	Período: Janeiro-Novembro		
	Orçamento	Valor Bi	% Rel.Prevista
2021	Prevista	2.540,4	**83%**
	Correntes	1.818,9	72%
	Capital	33,3	1%
	Intra-orç.	255,9	10%
2020	Prevista	2.646,7	**83%**
	Correntes	1.784,0	67%
	Capital	143,4	5%
	Intra-orç.	261,9	10%
2019	Prevista	2.382,8	**79%**
	Correntes	1.631,8	68%
	Capital	48,9	2%
	Intra-orç.	198,2	8%
2018	Prevista	2.323,2	**76%**
	Correntes	1.501,8	65%
	Capital	32,5	1%
	Intra-orç.	240,7	10%
2017	Prevista	1.800,3	**84%**
	Correntes	1.421,0	79%
	Capital	3,9	0%
	Intra-orç.	88,6	5%
2016	Prevista	1.766,3	**86%**
	Correntes	1.350,3	76%
	Capital	28,0	2%
	Intra-orç.	137,0	8%

Orçamento Público

Orçamento público é o instrumento utilizado pelo Governo Municipal para planejar a utilização do dinheiro arrecadado com os tributos (impostos, taxas, contribuições de melhoria, entre outros) Esse planejamento é essencial para oferecer serviços públicos adequados, além de especific ar gastos e investimentos que foram priorizados pelos poderes.

Essa ferramenta estima tanto as receitas que o Governo espera arrecadar quanto fixa as despesas a serem efetuadas com o dinheiro. Assim, as receitas são estimadas porqu e os tributos arrecadados (e outras fontes) podem sofrer variações ano a ano, enquanto as despesas são fixadas para garantir que o governo não gaste mais do que arrecada.

Orçamento da Receita

Receita pública é o dinheiro que o governo dispõe para manter sua estrutura e oferecer bens e serviços à sociedade, como hospitais, escolar, iluminação, saneamento, etc.

Categoria Econômica

Um primeira e importante classificação é a Categoria da Receita, que pode ser corrente ou de capital.

Receita corrente é formada pelos recursos arrecadados que em geral, incrementam o patrimônio do Municipio como prestação de serviços, atividades industriais, e os impostos, taxas e cotribuições que pagamos.

Receita de Capital quando os recursos são obtidos, por exemplo através de empréstimos e da venda do patrimônio público.

Fonte: Relatório Resumido de Execução Orçamentária - RREO
Anexo 1 - Balanço Orçamentário

Assinado por 1 pessoa: ANTONIO SILVA ROCHA
Para verificar a validade das assinaturas, acesse https://aracaju.1doc.com.br/verificacao/ e informe o código 8F9C-F007-292D-EBE2

PAINEL DO RREO ARACAJU EM FOCO

A publicação e apresentação do Relatório Resumido de Execução Orçamentária (RREO) estão previstas no artigo 165º da Constituição Federal. Neste painel, podem ser encontradas informações correntes do RREO. A base de dados inclui informações dos exercícios de 2016 até o mês corrente.

Anexo 1
Port.STN 375/2020

Balanço Orçamentário
Despesa Orçamentária

O Balanço Orçamentário sintetizado no gráfico abaixo, fornece uma visão geral da execução orçamentária, demonstrando os valores autorizado pelo orçamento, as despesas empenhadas, liquidadas e as pagas, segundo a classificação por grupo de natureza da despesa.

Gráfico da Evolução das Despesas 2021-2016

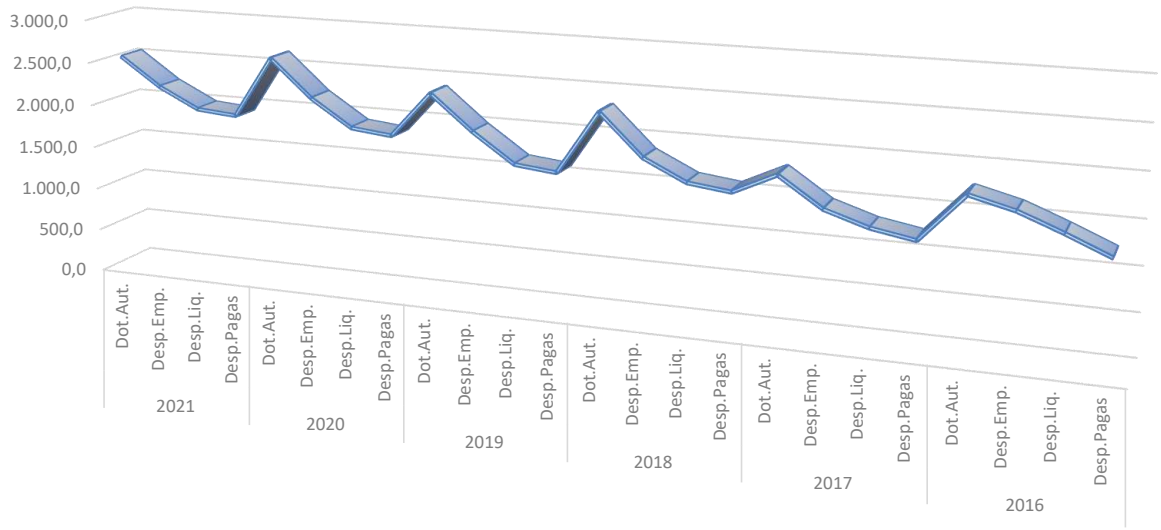

Período: Janeiro-Novembro Valor Bi

Ano	Período: Janeiro-Novembro		
	Orçamento	Valor Bi	% Rel.Dot.At
2021	Dot.Aut.	2.540,4	100%
	Desp.Emp.	2.215,6	87%
	Desp.Liq.	1.985,5	78%
	Desp.Pagas	1.946,3	77%
2020	Dot.Aut.	2.646,7	100%
	Desp.Emp.	2.222,7	84%
	Desp.Liq.	1.916,2	72%
	Desp.Pagas	1.866,2	71%
2019	Dot.Aut.	2.382,8	100%
	Desp.Emp.	1.991,3	84%
	Desp.Liq.	1.661,8	70%
	Desp.Pagas	1.611,3	68%
2018	Dot.Aut.	2.323,2	100%
	Desp.Emp.	1.861,1	80%
	Desp.Liq.	1.629,3	70%
	Desp.Pagas	1.570,8	68%
2017	Dot.Aut.	1.800,3	100%
	Desp.Emp.	1.476,2	82%
	Desp.Liq.	1.321,3	73%
	Desp.Pagas	1.235,5	69%
2016	Dot.Aut.	1.766,3	100%
	Desp.Emp.	1.642,4	93%
	Desp.Liq.	1.454,6	82%
	Desp.Pagas	1.252,1	71%

Dotação Atualizada
Representa a autorização total concedida pela Lei Orçamentária e pelos Créditos Adicionais

Empenhado
Valores do orçamento que já foram comprometidos com determinado gasto.Primeira fase da execução orçamentária da despesa

Despesas Liquidadas
É a fase entre o empenhado e o pagamento. Nesta fase, é feito o reconhecimento do direito do fornecedor do bem ou serviço, surgindo uma obrigação para o Municipio.

Pago
Valores já desembolsados para pagamento dos fornecedores e de bens e serviços. É a fase que encerra e execução orçamentária da despesa

Fonte: Relatório Resumido de Execução Orçamentária - RREO
Anexo 1 - Balanço Orçamentário

Assinado por 1 pessoa: ANTONIO SILVA ROCHA
Para verificar a validade das assinaturas, acesse https://aracaju.1doc.com.br/verificacao/ e informe o código 8F9C-F007-292D-EBE2

O Balanço Orçamentário, sintetizado no quadro abaixo, fornece um visão geral da execução orçamentária , demonstrando os valores previsto e autorizado pelo orçamento, as receitas, as despesas empenhadas, liquidadas e pagas, segundo a classificação por grupos de natureza:

RREO - Anexo 1 (LRF, Art. 52, inciso I, alíneas "a" e "b" do inciso II e §1º) Em Reais

RECEITAS	PREVISÃO INICIAL	PREVISÃO ATUALIZADA (a)	RECEITAS REALIZADAS Novembro (b)	% (b/a)	NO EXERCÍCIO (c)	% (c/a)	SALDO (a-c)
RECEITAS (EXCETO INTRA-ORÇAMENTÁRIAS) (I)	**2.177.261**	**2.177.261**	**155.272**	**7,13%**	**1.852.179**	**85,07%**	**325.082**
RECEITAS CORRENTES	**1.809.958**	**1.809.958**	**154.436**	**8,53%**	**1.818.646**	**100,48%**	**-8.688**
IMPOSTOS, TAXAS E CONTRIBUIÇÕES DE MELHORIA	652.664	652.664	48.930	7,50%	687.540	105,34%	**-34.876**
CONTRIBUIÇÕES	78.484	78.484	4.899	6,24%	74.163	94,49%	**4.321**
RECEITA PATRIMONIAL	19.238	19.238	1.692	8,80%	35.297	183,48%	**-16.059**
RECEITA DE SERVIÇOS	1.686	1.686	4	0,24%	1.252	74,26%	**434**
TRANSFERÊNCIAS CORRENTES	1.027.191	1.027.191	97.330	9,48%	1.000.453	97,40%	**26.738**
OUTRAS RECEITAS CORRENTES	30.695	30.695	1.581	5,15%	19.941	64,96%	**10.754**
RECEITAS DE CAPITAL	**367.303**	**367.303**	**836**	**0,23%**	**33.533**	**9,13%**	**333.770**
RECEITAS (INTRA-ORÇAMENTÁRIAS) (II)	**363.112**	**363.112**	**21.891**	**6,03%**	**255.937**	70,48%	**107.175**
TOTAL DAS RECEITAS (III) = (I + II)	**2.540.373**	**2.540.373**	**177.163**	**6,97%**	**2.108.116**	**82,98%**	**432.257**
DÉFICIT (IV)[1]					**0,00**		

DESPESAS	DOTAÇÃO INICIAL (d)	DOTAÇÃO ATUALIZADA (e)	DESPESAS EMPENHADAS Novembro	DESPESAS EMPENHADAS NO EXERCÍCIO (f)	SALDO (g) = (e-f)	DESPESAS LIQUIDADAS Novembro	DESPESAS LIQUIDADAS NO EXERCÍCIO (h)	SALDO (i) = (e-h)	DESPESAS PAGAS NO EXERCÍCIO (j)	INSCRITAS EM RESTOS A PAGAR NÃO PROCESSADOS (k)
DESPESAS (EXCETO INTRA-ORÇAMENTÁRIAS) (V)	**2.192.746**	**2.174.888**	**57.003**	**1.926.679**	**248.209**	**149.955**	**1.716.172**	**458.716**	**1.681.209**	**0**
DESPESAS CORRENTES	1.801.813	1.849.193	54.435	1.699.392	149.801	143.283	1.568.807	280.386	1.536.174	**0**
DESPESAS DE CAPITAL	390.933	325.695	2.568	227.287	98.408	6.672	147.365	**178.330**	145.035	**0**
RESERVA DE CONTINGÊNCIA	88.907	69.114			**69.114**			**69.114**		
DESPESAS (INTRA-ORÇAMENTÁRIAS) (VI)	**258.722**	**296.373**	**16.692**	**288.926**	**7.447**	**23.428**	**269.351**	**27.022**	**265.074**	**0**
TOTAL DAS DESPESAS (VII) = (V + VI)	**2.540.375**	**2.540.375**	**73.695**	**2.215.605**	**324.770**	**173.383**	**1.985.523**	**554.852**	**1.946.283**	**0**
SUPERÁVIT (VIII)							**122.593**			
TOTAL COM SUPERÁVIT (XI) = (VII + VIII)	**2.540.375**	**2.540.375**	**73.695**	**2.215.605**		**173.383**	**2.108.116**		**1.946.283**	**0**
RESERVAS DO RPPS	**68.907**	**68.907**			**68.907**			**68.907**		

FONTE: SEMFAZ-COGOEF

EMISSÃO: 11/12/2021 17H26

Assinado por 1 pessoa: ANTONIO SILVA ROCHA
Para verificar a validade das assinaturas, acesse https://aracaju.1doc.com.br/verificacao/ e informe o código 8F9C-F007-292D-EBE2

Gráfico Receita Jan-Nov 2021

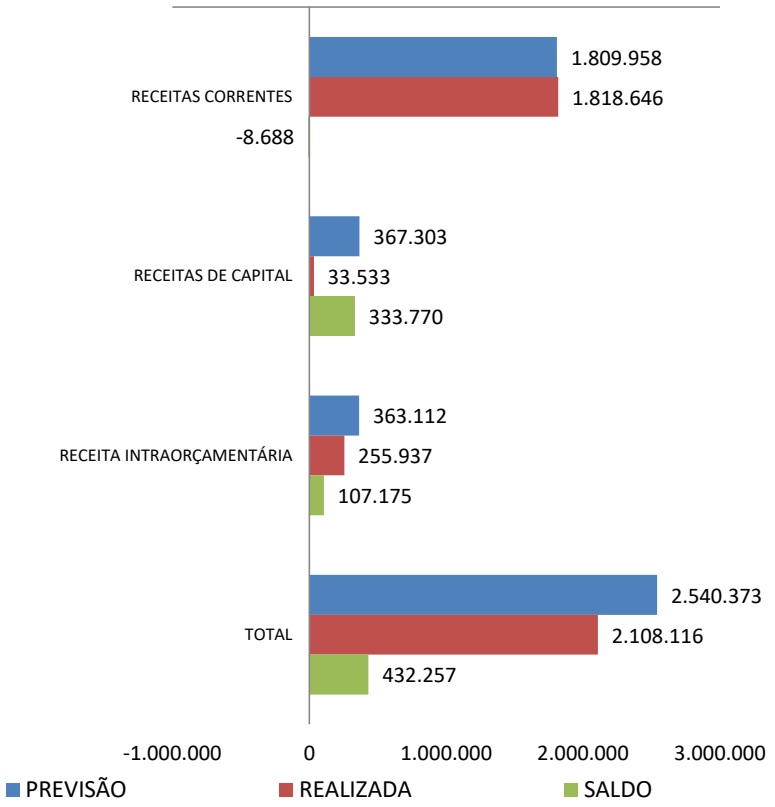

Gráfico Despesa Jan-Nov 2021

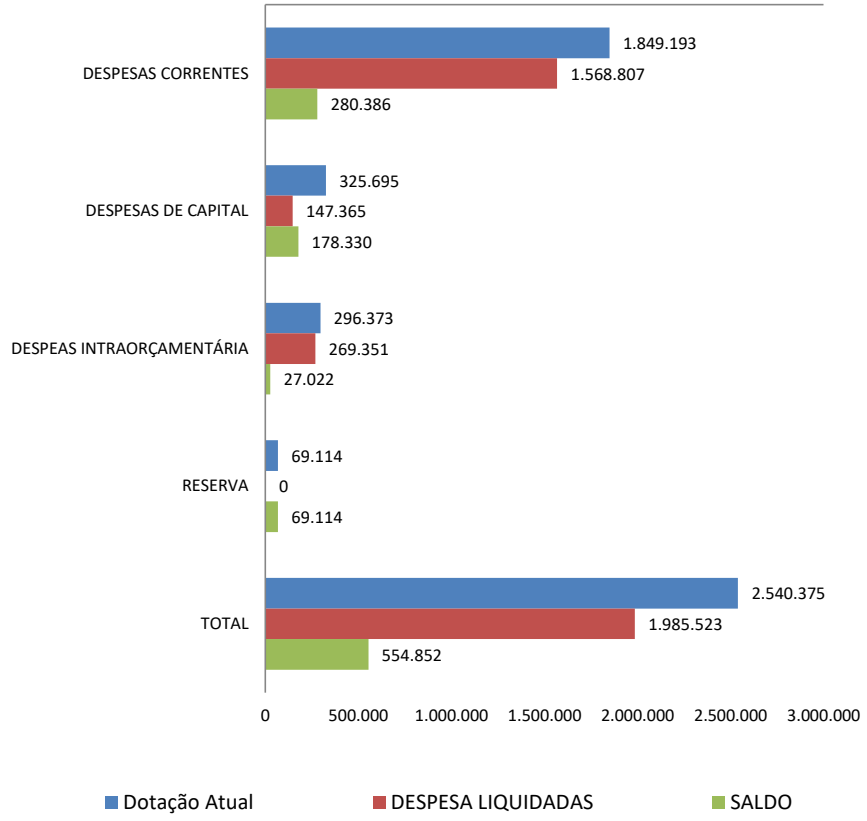

Assinado por 1 pessoa: ANTONIO SILVA ROCHA
Para verificar a validade das assinaturas, acesse https://aracaju.1doc.com.br/verificacao/ e informe o código 8F9C-F007-292D-EBE2

Anexo 1 - Lei Federal 4.320/64

RECEITA DETALHADA

A Lei Federal nº 4.320/64, em seu artigo 11, classifica a receita orçamentária em duas categorias econômicas: Receitas Correntes e Receitas de Capital. São instrumentos de financiamento dos programas e ações orçamentárias, a fim de se atingir as finalidades públicas.

Valores em R$

ESPECIFICAÇÃO	2020			2021			% VARIAÇÃO NOMINAL			LOA 2021		
RECEITAS	out/20	nov/20	ANUAL	out/21	nov/21	ANUAL	OUT/21 NOV/21	NOV/21 NOV/20	ANUAL	PREVISTO	% REALIZ.	%PARTC.
	(a)	(b)	©	(d)	(e)	(f)	(g)=(e/d)	(h)=(e/b)	(i)=(f/c)	(j)	(l)=(j/f)	(m)=(f/100%)
RECEITAS CORRENTES	**152.309**	**148.483**	**1.894.888**	**161.049**	**169.282**	**1.957.682**	**5%**	**14%**	**3%**	**1.940.196**	**101%**	**93%**
IMPOSTOS, TAXAS E CONTRIBUIÇÕES DE MELHORIA	**44.440**	**48.722**	**606.809**	**53.122**	**48.973**	**687.903**	**-8%**	**1%**	**13%**	**652.906**	**105%**	**33%**
ISS	22.831	24.523	257.549	32.389	29.056	296.348	-10%	18%	15%	284.214	104%	**14%**
IPTU	9.233	12.843	228.014	8.447	7.578	258.474	-10%	-41%	13%	227.355	114%	**12%**
IRRF	5.510	5.503	60.502	6.044	5.041	60.785	-17%	-8%	0%	68.491	89%	**3%**
ITBI	5.290	4.118	33.809	3.723	5.241	45.355	41%	27%	34%	38.220	119%	**2%**
TAXAS	1.576	1.735	26.935	2.519	2.057	26.941	-18%	19%	0%	34.626	78%	**1%**
CONTRIBUIÇÕES	**6.640**	**6.711**	**70.395**	**5.918**	**4.899**	**74.163**	**-17%**	**-27%**	**5%**	**78.485**	**94%**	**4%**
PATRIMONIAL	**483**	**521**	**98.333**	**1.384**	**1.692**	**35.297**	**22%**	**225%**	**-64%**	**19.238**	**183%**	**2%**
SERVIÇOS	**566**	**249**	**3.650**	**0**	**4**	**1.252**	**0%**	**-98%**	**-66%**	**1.686**	**74%**	**0%**
TRANSFERÊNCIAS CORRENTES	**98.430**	**90.840**	**1.092.511**	**98.952**	**112.133**	**1.139.114**	**13%**	**23%**	**4%**	**1.157.178**	**98%**	**54%**
TRANSFERÊNCIAS DA UNIÃO E DE SUAS ENTIDADES	**52.928**	**49.387**	**657.225**	**49.620**	**59.769**	**612.586**	**20%**	**21%**	**-7%**	**650.121**	**94%**	**29%**
FPM	23.107	30.626	282.982	30.280	39.325	379.224	30%	28%	34%	341.444	111%	**18%**
ROYALTIES	819	552	9.605	824	914	8.321	11%	66%	-13%	11.400	73%	**0%**
SUS	22.873	17.238	244.284	17.578	18.613	212.181	6%	8%	-13%	246.410	86%	**10%**
FNDE	526	573	6.203	558	558	5.941	0%	-3%	-4%	8.479	70%	**0%**
FNAS	455	396	10.713	329	315	4.655	-4%	-20%	-57%	19.780	24%	**0%**
CONVÊNIOS	563	0	5.662	0	0	1.016	0%	0%	-82%	12.480	8%	**0%**
DEMAIS	4.585	2	97.776	51	44	1.248	-14%	2100%	-99%	10.128	12%	**0%**
TRANSFERÊNCIAS DOS ESTADOS E SUAS ENTIDADES	**35.050**	**29.737**	**322.611**	**36.697**	**37.853**	**381.821**	**3%**	**27%**	**18%**	**373.729**	**102%**	**18%**
ICMS	23.107	20.845	214.253	24.068	29.338	258.171	22%	41%	20%	242.126	107%	**12%**
IPVA	6.896	6.229	70.221	5.812	5.503	72.876	-5%	-12%	4%	84.032	87%	**3%**
IPI- EXPORTAÇÃO	12	12	106	9	9	99	0%	-25%	-7%	200	50%	**0%**
CIDE	103	0	403	99	0	258	0%	0%	-36%	421	61%	**0%**
ROYALTIES	188	162	1.916	190	193	2.066	2%	19%	8%	2.000	103%	**0%**
SUS	4.744	2.489	35.712	6.519	2.810	48.351	-57%	13%	35%	44.950	108%	**2%**
DEMAIS	0	0	0	0	0	0	0%	0%	0%	0	0%	**0%**
TRANSF. DE OUT. INSTITUIÇÕES PÚBLICAS - FUNDEB	**10.405**	**11.664**	**111.581**	**12.577**	**14.471**	**143.706**	**15%**	**24%**	**29%**	**129.985**	**111%**	**7%**
TRANSFERÊNCIAS DE PESSOA FISICA E PRIVADA	**47**	**52**	**1.094**	**58**	**40**	**1.001**	**0%**	**0%**	**0%**	**3.343**	**30%**	**0%**
OUTRAS RECEITAS CORRENTES	**1.750**	**1.440**	**23.190**	**1.673**	**1.581**	**19.953**	**-5%**	**10%**	**-14%**	**30.703**	**65%**	**1%**
RECEITAS DE CAPITAL	**10.561**	**36.002**	**143.416**	**2.330**	**836**	**33.533**	**-64%**	**-98%**	**-77%**	**367.303**	**9%**	**2%**
RECEITAS INTRAORÇAMENTÁRIAS	**21.051**	**23.140**	**261.914**	**23.506**	**21.891**	**255.938**	**-7%**	**-5%**	**-2%**	**363.112**	**70%**	**12%**
DEDUÇÃO DA RECEITA	-10.638	-11.518	-110.978	-12.069	-14.846	-139.037	**23%**	**29%**	25%	-130.236	107%	**-7%**
TOTAL DA RECEITA	**173.283**	**196.107**	**2.189.240**	**174.816**	**177.163**	**2.108.116**	**1%**	**-10%**	**-3,7%**	**2.540.375**	**83%**	**100%**

FONTE: SEMFAZ-COGOEF

EMISSÃO: 11/12/2021 17H31

Assinado por 1 pessoa: ANTONIO SILVA ROCHA
Para verificar a validade das assinaturas, acesse https://aracaju.1doc.com.br/verificacao/ e informe o código 8F9C-F007-292D-EBE2

O gráfico representa a participação das Receitas Próprias do Município e as Transferências Correntes Constitucionais , que demonstram o grau de dependência financeira do Município, no acumulado do exercício de 2021. As Receitas Próprias representaram 49% e as Transferências Correntes 51%.

Especificação	Valor Mi	PARTICIPAÇÃO%
RECEITA PRÓPRIA	**687.903**	**49%**
ISS	296.348	21%
IPTU	258.474	18%
IRRF	60.785	4%
ITBI	45.355	3%
OUTRAS RECEITAS CORRENTES	19.953	1%
TRANSFERÊNCIAS CORRENTES	**722.263**	**51%**
FPM	379.224	27%
ROYALTIES	8.321	1%
DEMAIS	1.248	0%
ICMS	258.171	18%
IPVA	72.876	5%
IPI- EXPORTAÇÃO	99	0%
CIDE	258	0%
ROYALTIES	2.066	0%
TOTAL	**1.410.166**	**100%**

FONTE: SEMFAZ-COGOEF

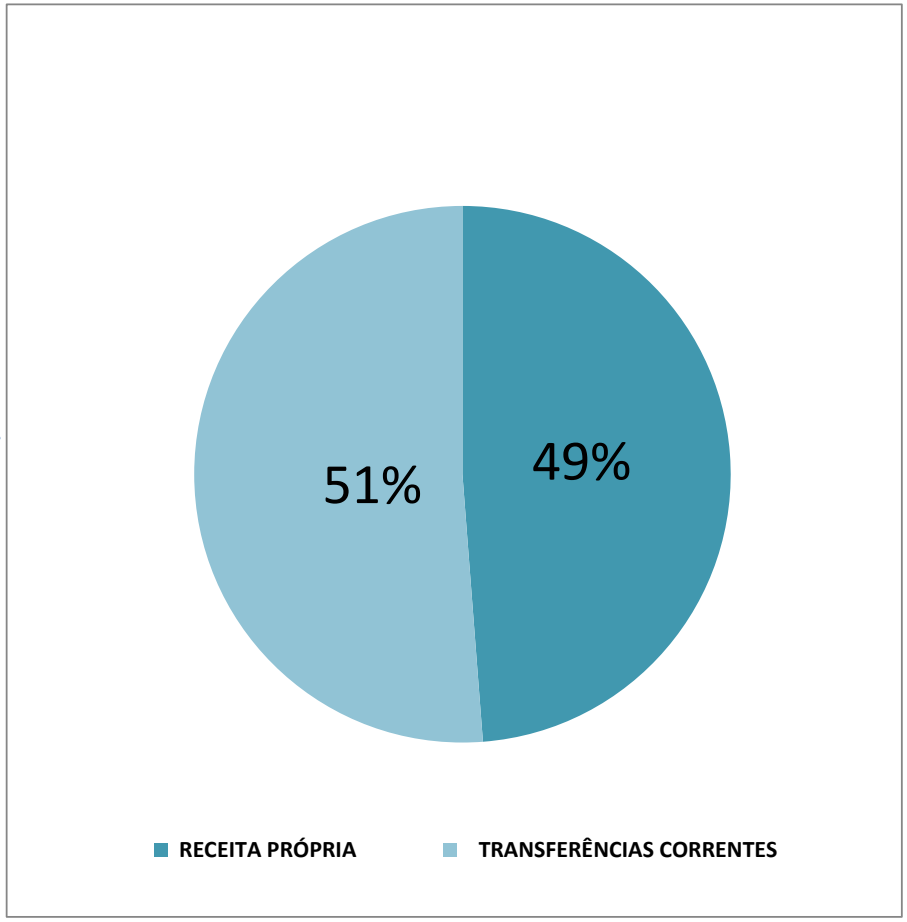

Assinado por 1 pessoa: ANTONIO SILVA ROCHA
Para verificar a validade das assinaturas, acesse https://aracaju.1doc.com.br/verificacao/ e informe o código 8F9C-F007-292D-EBE2

Anexo 1 - Lei Federal 4.320/64

GRÁFICO

O gráfico a seguir representa a evolução do grau de dependência financeira do Município, ou seja, o quanto as receitas próprias representam do total da receita arrecadada no comparativo com as transferências Correntes:

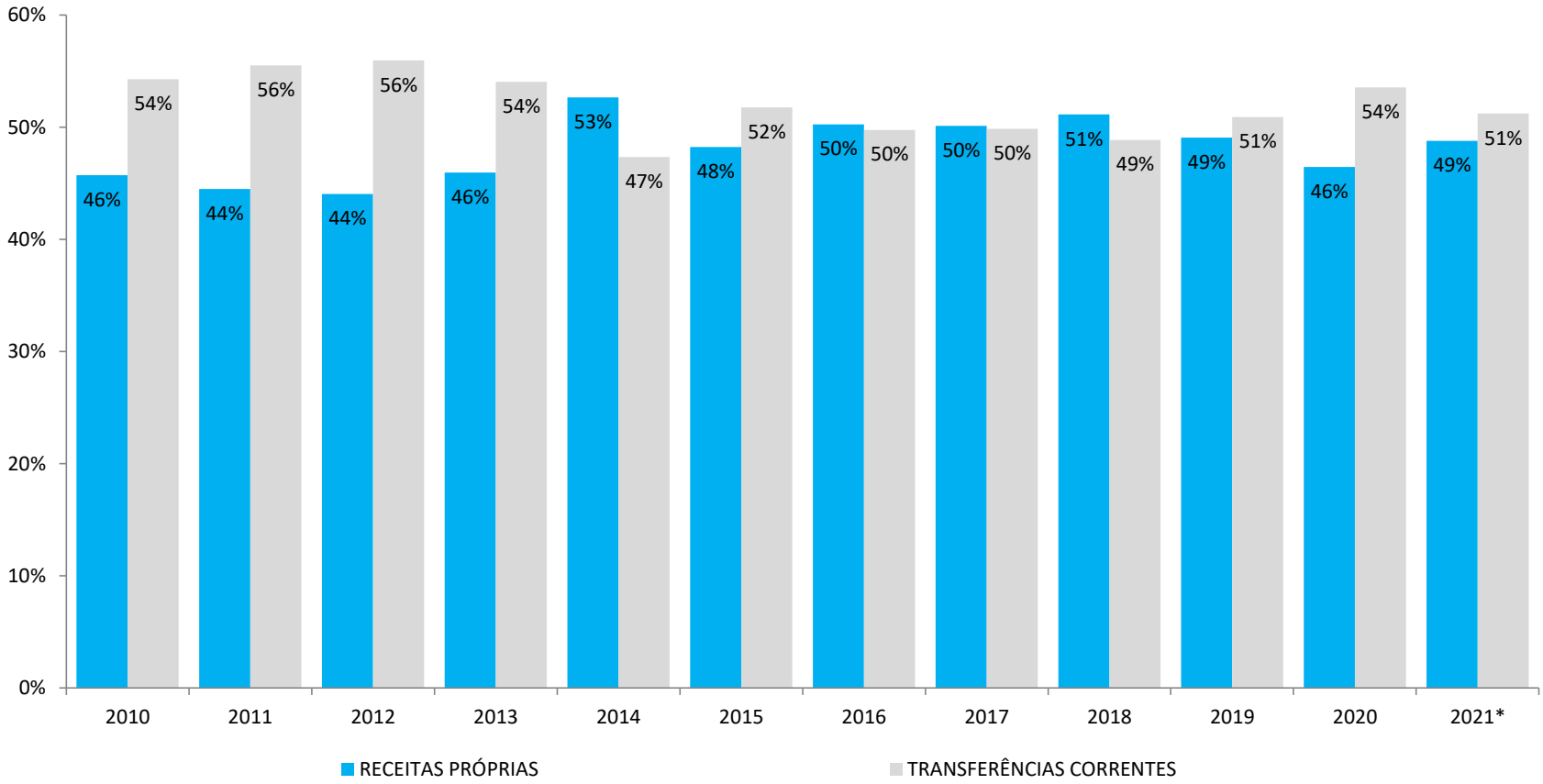

ESPECIFICAÇÃO	2010	2011	2012	2013	2014	2015	2016	2017	2018	2019	2020	2021*
RECEITAS PRÓPRIAS	46%	44%	44%	46%	53%	48%	50%	50%	51%	49%	46%	49%
TRANSFERÊNCIAS CORRENTES	54%	56%	56%	54%	47%	52%	50%	50%	49%	51%	54%	51%

* Receitas Próprias (IPTU, ISS, ITBI, IRRF, TAXAS e Outras Receitas Correntes)

* Transferências Correntes (FPM, ITR, LK AFM, ROYALTIES , CIDE, ICMS, IPVA E IPI-EXPORTAÇÕES)

*JAN-Nov/21

FONTE:SEMFAZ-COGOEF

Assinado por 1 pessoa: ANTONIO SILVA ROCHA
Para verificar a validade das assinaturas, acesse https://aracaju.1doc.com.br/verificacao/ e informe o código 8F9C-F007-292D-EBE2

A Despesa Orçamentária, assim como a Receita Orçamentária, é classificada em duas categorias econômicas. Despesas Correntes: Classificam-se nesta categoria todas as despesas que não contribuem, diretamente, para a formação ou aquisição de um bem de capital. Despesas de Capital: Classificam-se nesta categoria aquelas despesas que contribuem, diretamente, para a formação ou aquisição de um bem de capital.

ESPECIFICAÇÃO	2020			2021			% VARIAÇÃO NOMINAL			LOA 2021		
DESPESAS	out/20	nov/20	ANUAL	out/21	nov/21	ANUAL	OUT/21 NOV/21	NOV/21 NOV/20	ANUAL	PREVISTO	% REALIZ.	%PARTC.
	(b)	(b)	©	(d)	(e)	(f)	(g)=(e/d)	(h)=(e/b)	(i)=(f/c)	(j)	(l)=(j/f)	(m)=(f/100%)
DESPESAS CORRENTES	**154.341**	**165.790**	**1.735.964**	**166.571**	**166.654**	**1.836.148**	**0%**	**1%**	**6%**	**2.047.451**	**90%**	**92%**
PESSOAL E ENCARGOS SOCIAIS	**90.884**	**96.189**	**1.026.110**	**96.234**	**98.134**	**1.099.932**	**2%**	**2%**	**7%**	**1.188.129**	**93%**	**55%**
Aposentadorias, Reserva Remun. e Reformas	21.304	21.399	240.873	22.657	22.751	254.262	0%	6%	6%	298.031	85%	13%
Pensões	1.937	1.985	21.657	2.250	2.239	24.688	0%	13%	14%	28.353	87%	1%
Contratação por Tempo Determinado	3.221	3.967	36.241	3.300	2.993	33.174	-9%	-25%	-8%	34.747	95%	2%
Vencimentos e Vantagens Fixas Pessoal Civil	37.980	39.752	433.325	38.111	39.879	432.883	5%	0%	0%	532.015	81%	22%
Obrigações Patronais	3.626	2.822	34.883	3.496	4.275	38.753	22%	51%	11%	46.539	83%	2%
Outras Despesas Variáveis - Pessoal Civil	668	581	7.160	757	818	8.191	8%	41%	14%	9.374	87%	0%
Sentenças Judiciais	113	171	24.515	192	185	22.815	-4%	8%	-7%	11.314	202%	1%
Despesas de Exercícios Anteriores	0	15	162	0	1	347	0%	-93%	114%	1.210	29%	0%
Obrigações Patronais - Intra.	17.174	19.664	206.352	22.995	23.251	266.371	1%	18%	29%	208.652	128%	13%
Demais despesas	4.861	5.833	20.942	2.476	1.742	18.448	-30%	-70%	-12%	17.894	103%	1%
JUROS E ENCARGOS DA DÍVIDA	**884**	**44**	**7.953**	**1.832**	**1.257**	**15.464**	**-31%**	**2757%**	**94%**	**10.529**	**147%**	**1%**
OUTRAS DESPESAS CORRENTES	**62.573**	**69.557**	**701.901**	**68.505**	**67.263**	**720.752**	**-2%**	**-3%**	**3%**	**848.793**	**85%**	**36%**
Transferência a Inst. Privadas S/Fin. Lucrativos	110	346	872	247	543	2.424	120%	0%	0%	2.261	107%	0%
Execução de Contrato de PPP	0	0	0	596	0	596	0%	0%	0%	150	397%	0%
Material de Consumo	3.980	4.564	45.066	4.131	5.249	49.760	27%	15%	10%	58.832	85%	3%
Outros Serviços de Terceiro - Pessoal Física	1.572	1.026	13.953	2.256	1.930	25.339	-14%	88%	82%	32.109	79%	1%
Outros Serviços de Terceiro - Pessoal Jurídica	44.044	48.956	415.980	54.464	50.761	483.284	-7%	4%	16%	515.160	94%	24%
Outros Serviços de Tec.da Inf. e Comunicação PJ	1.104	908	12.630	1.085	833	11.543	-23%	-8%	-9%	26.482	44%	1%
Obrigações Tributárias e Contributivas	1.728	1.520	22.539	2.161	1.906	20.843	-12%	25%	-8%	23.586	88%	1%
Despesas de Exercícios Anteriores	360	450	83.652	1.034	2.191	80.659	112%	387%	-4%	82.199	98%	4%
Demais Despesas	9.675	11.787	107.209	2.531	3.850	46.304	52%	-67%	-57%	108.014	43%	2%
DESPESAS DE CAPITAL	**19.152**	**20.347**	**180.248**	**13.429**	**6.729**	**149.375**	-50%	**-67%**	**-17%**	**404.017**	37%	**8%**
INVESTIMENTOS	**15.420**	**20.081**	**165.670**	**8.706**	**5.430**	**125.518**	-38%	**-73%**	**-24%**	**381.899**	33%	**6%**
Obras e Instalações	14.984	12.796	122.948	7.806	4.284	75.927	-45%	-67%	-38%	315.431	24%	4%
Equipamentos e Material Permanente	404	1.369	16.554	227	389	5.576	71%	-72%	-66%	43.379	13%	0%
Demais Despesas	32	5.916	26.168	673	757	44.015	12%	-87%	68%	23.089	191%	2%
INVERSÕES FINANCEIRAS	**0**	**0**	**0**	**0**	**0**	**0**	0%	**0%**	**0%**	**250**	0%	**0%**
Execução de Contrato de PPP	0	0	0	0	0	0	0%	0%	0%	250	0%	0%
AMORTIZAÇÃO DA DÍVIDA	**3.732**	**266**	**14.578**	**4.723**	**1.299**	**23.857**	-72%	**388%**	**64%**	**21.868**	109%	**1%**
RESERVAS	0	0	0	0	0	0	0%	**0%**	**0%**	**88.907**	0%	**0%**
TOTAL	**173.493**	**186.137**	**1.916.212**	**180.000**	**173.383**	**1.985.523**	**-4%**	**-7%**	**4%**	**2.540.375**	**78%**	**100%**

FONTE: SEMFAZ-COGOEF

EMISSÃO: 11/12/2021 17H31

Assinado por 1 pessoa: ANTONIO SILVA ROCHA
Para verificar a validade das assinaturas, acesse https://aracaju.1doc.com.br/verificacao/ e informe o código 8F9C-F007-292D-EBE2

Anexo 1 - Lei Federal 4.320/64

GRÁFICO

O Gráfico mostra a participação das Despesas Correntes Contínuas de Pessoal e Encargos Sociais, representando o maior grupo de gastos das despesas continuadas, com 60%, e as Outras Despesas Correntes de manutenção da Prefeitura, com 40%, no acumulado do exercício de 2021.

Especificação	Valor Mi	PARTICIPAÇÃO%
DESPESAS CORRENTES CONTINUAS	**1.820.684**	100%
PESSOAL E ENCARGOS SOCIAIS	**1.099.932**	**60%**
Aposentadorias, Reserva Remun. e Reformas	254.262	14%
Pensões	24.688	1%
Contratação por Tempo Determinado	33.174	2%
Vencimentos e Vantagens Fixas Pessoal Civil	432.883	24%
Obrigações Patronais	38.753	2%
Outras Despesas Variáveis - Pessoal Civil	8.191	0%
Sentenças Judiciais	22.815	1%
Despesas de Exercícios Anteriores	347	0%
Obrigações Patronais - Intra.	266.371	15%
Demais despesas	18.448	1%
OUTRAS DESPESAS CORRENTES	**720.752**	**40%**
Transferência a Inst. Privadas S/Fin. Lucrativos	2.424	0%
Execução de Contrato de PPP	596	0%
Material de Consumo	49.760	3%
Outros Serviços de Terceiro - Pessoal Física	25.339	1%
Outros Serviços de Terceiro - Pessoal Jurídica	483.284	27%
Outros Serviços de Tec.da Inf. e Comunicação PJ	11.543	1%
Obrigações Tributárias e Contributivas	20.843	1%
Despesas de Exercícios Anteriores	80.659	4%
Demais Despesas	46.304	3%

FONTE: SEMFAZ-COGOEF

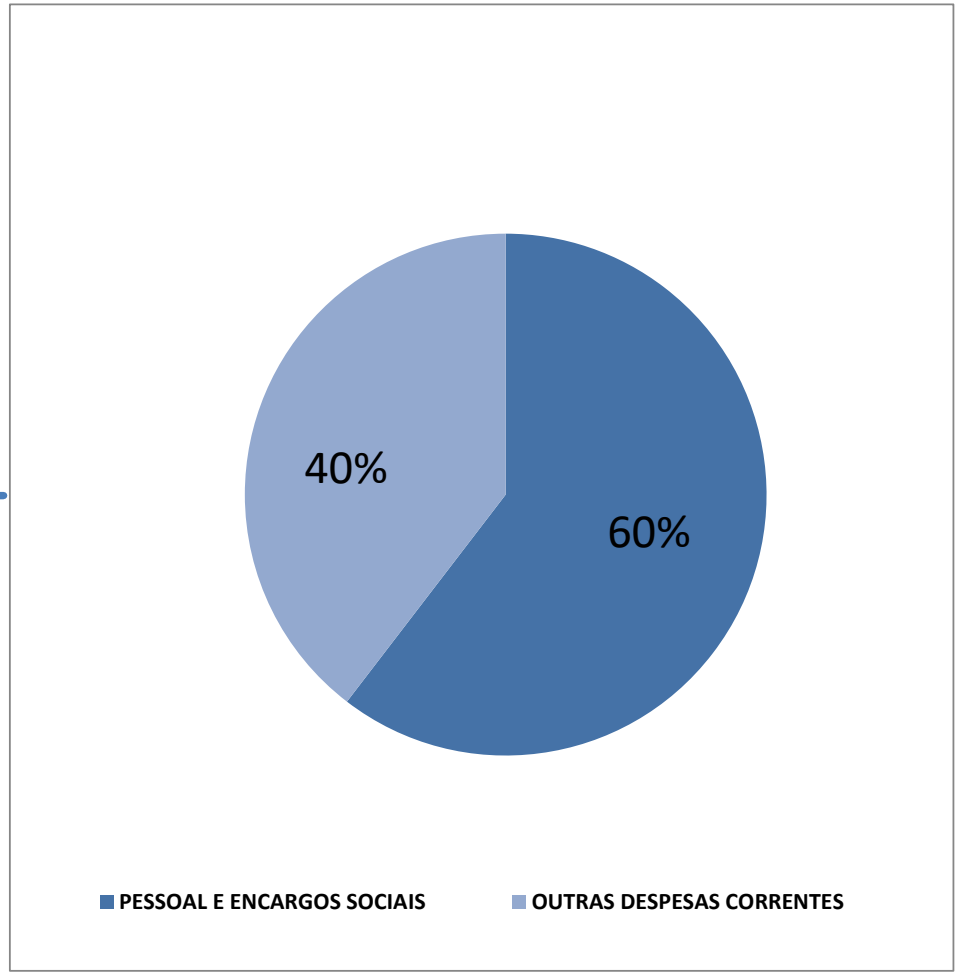

Assinado por 1 pessoa: ANTONIO SILVA ROCHA
Para verificar a validade das assinaturas, acesse https://aracaju.1doc.com.br/verificacao/ e informe o código 8F9C-F007-292D-EBE2

Despesa Orçamentária por Função

O Demonstrativo da Despesa Orçamentária por Função expressa o maior nível de agregação das ações da administração pública, nas diversas áreas de despesas que competem ao setor público. O quadro a seguir demonstra a execução realizada pela Prefeitura nas funções de governo:

RREO - Anexo 2 (LRF, Art. 52, inciso II, alínea "c") Em Reais

FUNÇAO/SUBFUNÇAO	DOTAÇÃO INICIAL	DOTAÇÃO ATUALIZADA (a)	DESPESAS EMPENHADAS			SALDO (c) = (a-b)	DESPESAS LIQUIDADAS			SALDO (e) = (a-d)	INSCRITAS EM RESTOS A PAGAR NÃO PROCESSADOS[1] (f)
			Novembro	No Exercício (b)	% (b/total b)		Novembro	No Exercício (d)	% (d/total d)		
LEGISLATIVA	67.200	67.200	3.021	62.988	3%	4.212,00	7.823	55.011	3%	12.189,00	0,00
ADMINISTRAÇÃO	403.281	422.208	19.018	384.766	17%	37.442,00	30.195	340.177	17%	82.031,00	0,00
SEGURANÇA PÚBLICA	3.885	2.182	146	1.872	0%	310,00	131	1.453	0%	729,00	0,00
ASSISTÊNCIA SOCIAL	83.626	83.132	3.549	78.473	4%	4.659,00	6.189	66.361	3%	16.771,00	0,00
PREVIDÊNCIA SOCIAL	341.207	341.082	7.029	310.856	14%	30.226,00	26.010	288.465	*15%*	52.617,00	0,00
SAÚDE	552.241	593.804	16.841	575.837	26%	17.967,00	47.696	532.774	27%	61.030,00	0,00
TRABALHO	6.470	6.470	79	5.284	0%	1.186,00	403	4.339	0%	2.131,00	0,00
EDUCAÇÃO	343.417	339.106	2.187	290.328	13%	48.778,00	20.347	251.093	13%	88.013,00	0,00
CULTURA	3.765	1.885	57	631	0%	1.254,00	47	593	0%	1.292,00	0,00
DIREITOS DA CIDADANIA	3.045	1.101	81	592	0%	509,00	37	454	0%	647,00	0,00
URBANISMO	300.863	204.094	3.423	137.264	6%	66.830,00	4.539	80.617	4%	123.477,00	0,00
HABITAÇÃO	52.271	36.669	572	19.779	1%	16.890,00	342	2.567	0%	34.102,00	0,00
SANEAMENTO	11.058	12.237	2	10.209	0%	2.028,00	1.022	8.874	0%	3.363,00	0,00
GESTÃO AMBIENTAL	123.712	160.543	16.628	152.394	7%	8.149,00	14.061	147.335	8%	13.208,00	0,00
CIÊNCIA E TECNOLOGIA	310	300	70	300	0%	0,00	25	250	0%	50,00	0,00
INDÚSTRIA	160	0	0	0	0%	0,00	0	0	0%	0,00	0,00
COMÉRCIO E SERVIÇOS	4.716	1.541	32	862	0%	679,00	149	309	0%	1.232,00	0,00
ENERGIA	32.209	32.178	0	29.792	1%	2.386,00	2.246	23.289	1%	8.889,00	0,00
TRANSPORTE	61.834	61.814	-1.201	55.568	3%	6.246,00	3.933	47.203	2%	14.611,00	0,00
DESPORTO E LAZER	14.464	9.449	216	4.748	0%	4.701,00	326	3.728	0%	5.721,00	0,00
ENCARGOS ESPECIAIS	41.734	94.266	1.945	93.062	4%	1.204,00	2.533	91.391	5%	2.875,00	0,00
RESERVA DE CONTINGÊNCIA	88.907	69.114	0	0		**69.114,00**	0	0		69.114,00	
TOTAL	**2.540.375**	**2.540.375**	**73.695**	**2.215.605**	**100,00%**	**324.770**	**168.054**	**1.946.283**	**100,00%**	**594.092**	**0,00**

FONTE: SEMFAZ-COGOEF

EMISSÃO: 11/12/2021 17H31

Assinado por 1 pessoa: ANTONIO SILVA ROCHA
Para verificar a validade das assinaturas, acesse https://aracaju.1doc.com.br/verificacao/ e informe o código 8F9C-F007-292D-EBE2

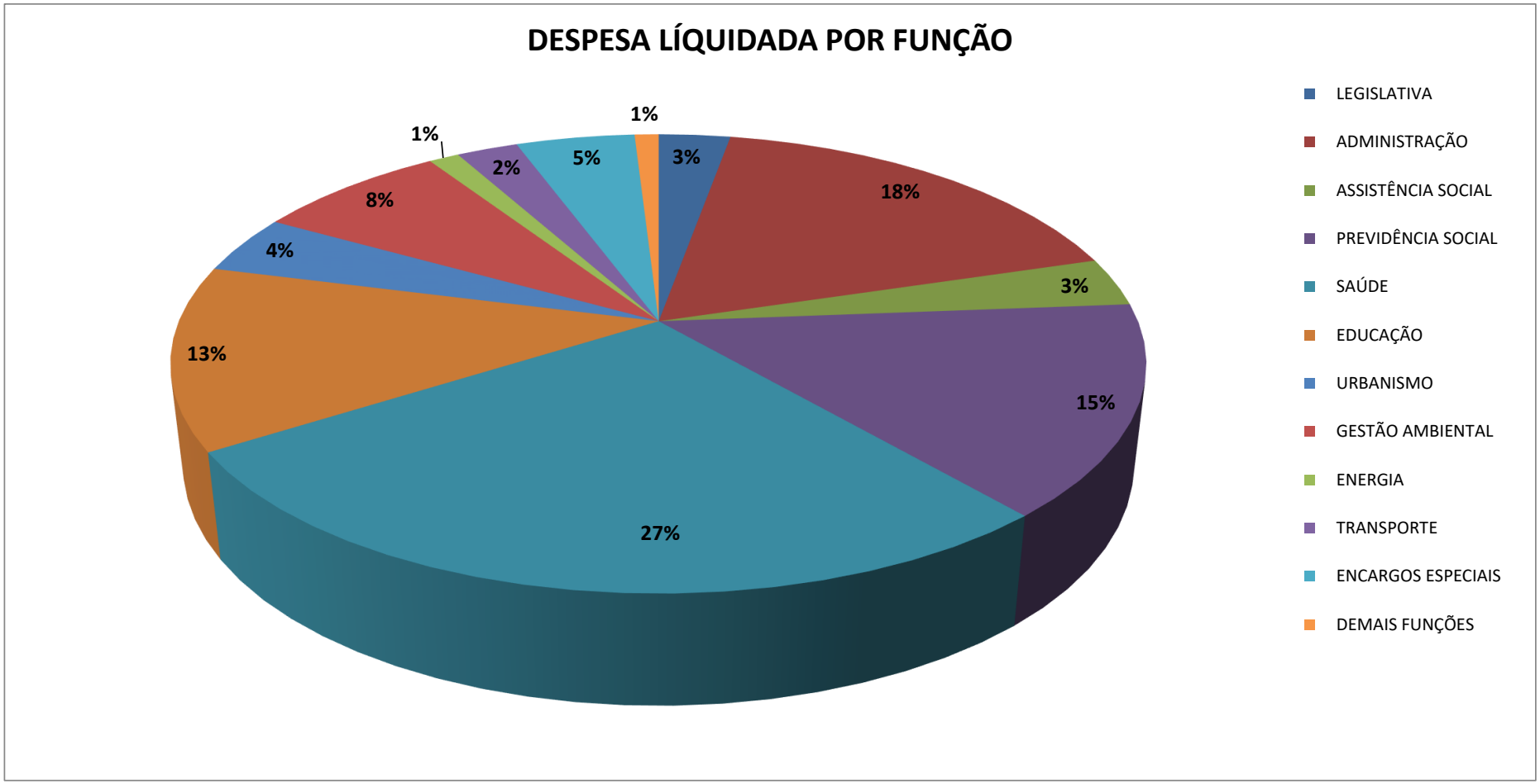

FONTE: SEMFAZ-COGOEF

Assinado por 1 pessoa: ANTONIO SILVA ROCHA
Para verificar a validade das assinaturas, acesse https://aracaju.1doc.com.br/verificacao/ e informe o código 8F9C-F007-292D-EBE2

RCL

A Receita Corrente Líquida é o somatório das receitas tributárias de contribuições, patrimoniais, industriais, agropecuárias, de serviços, transferências correntes e outras receitas correntes. Deduzidas as contribuições do servidor para o Plano de Previdência, compensação financeira entre regimes de previdências e dedução da receita para a formação do FUNDEB.

Em Milhões R$

RECEITA CORRENTE LIQUIDA	Dez/11	Dez/12	Dez/13	Dez14	Dez/15	Dez/16	Dez/17	Dez/18	Dez/19	Dez/20	Nov/21
Receita Corrente Bruta	**1.244.086**	**1.244.086**	**1.329.378**	**1.496.965**	**1.589.050**	**1.638.082**	**1.680.288**	**1.796.023**	**1.970.467**	**2.109.274**	**2.172.175**
Receita Tributária	320.191	320.191	359.255	412.483	454.283	483.919	521.965	591.744	642.384	668.489	749.667
Receita de Contribuições	34.022	34.022	39.059	55.516	66.561	67.140	83.327	75.257	74.154	83.607	87.375
Transferências Correntes	802.572	802.572	857.574	907.915	965.022	953.578	941.274	1.016.794	1.092.480	1.228.357	1.274.965
Demais Receitas Correntes	87.301	87.301	73.490	121.051	103.184	133.445	133.722	112.228	161.449	128.821	60.168
Deduções	**114.261**	**114.261**	**150.623**	**134.927**	**139.105**	**144.811**	**157.828**	**170.655**	**171.301**	**183.388**	**212.728**
Contrib do Servidor para o RPPS	34.022	34.022	39.059	37.890	41.083	41.965	56.673	43.680	38.424	40.492	38.812
Compensação Finc entre RPGS	0	0	1.261	678	2.002	2.988	836	5.849	5.646	18.596	21.350
Dedução da Receita p/ Form. do Fundeb	80.239	80.239	110.303	96.359	96.020	99.858	100.319	121.126	127.231	124.300	152.566
Receita Corrente Líquida (RCL)	**1.129.825**	**1.129.825**	**1.178.755**	**1.362.038**	**1.449.945**	**1.493.271**	**1.522.460**	**1.625.368**	**1.799.166**	**1.925.886**	**1.959.447**

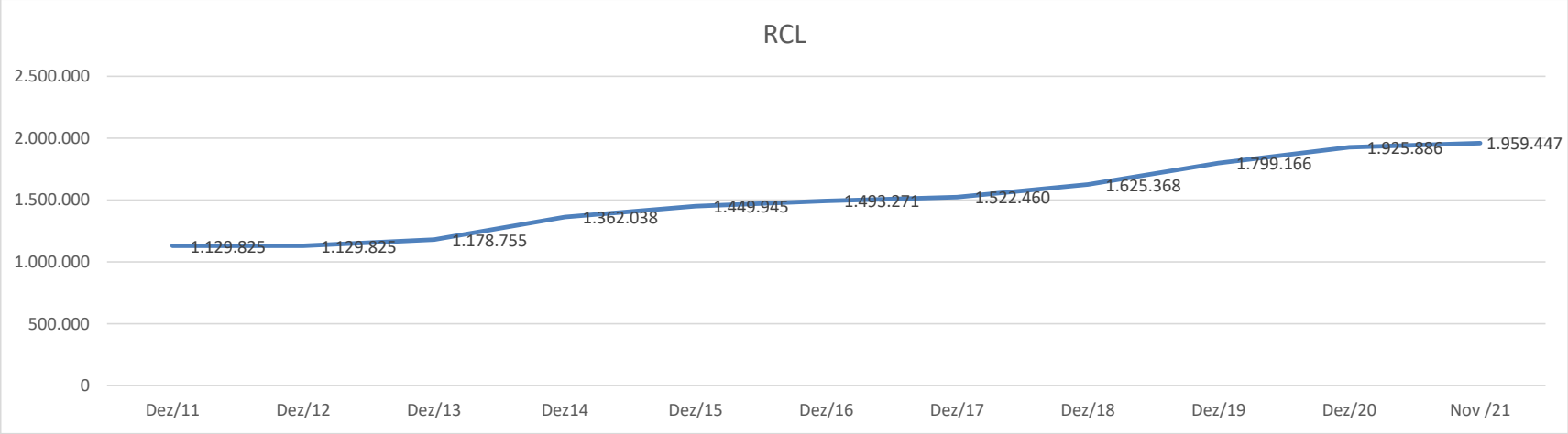

Assinado por 1 pessoa: ANTONIO SILVA ROCHA
Para verificar a validade das assinaturas, acesse https://aracaju.1doc.com.br/verificacao/ e informe o código 8F9C-F007-292D-EBE2

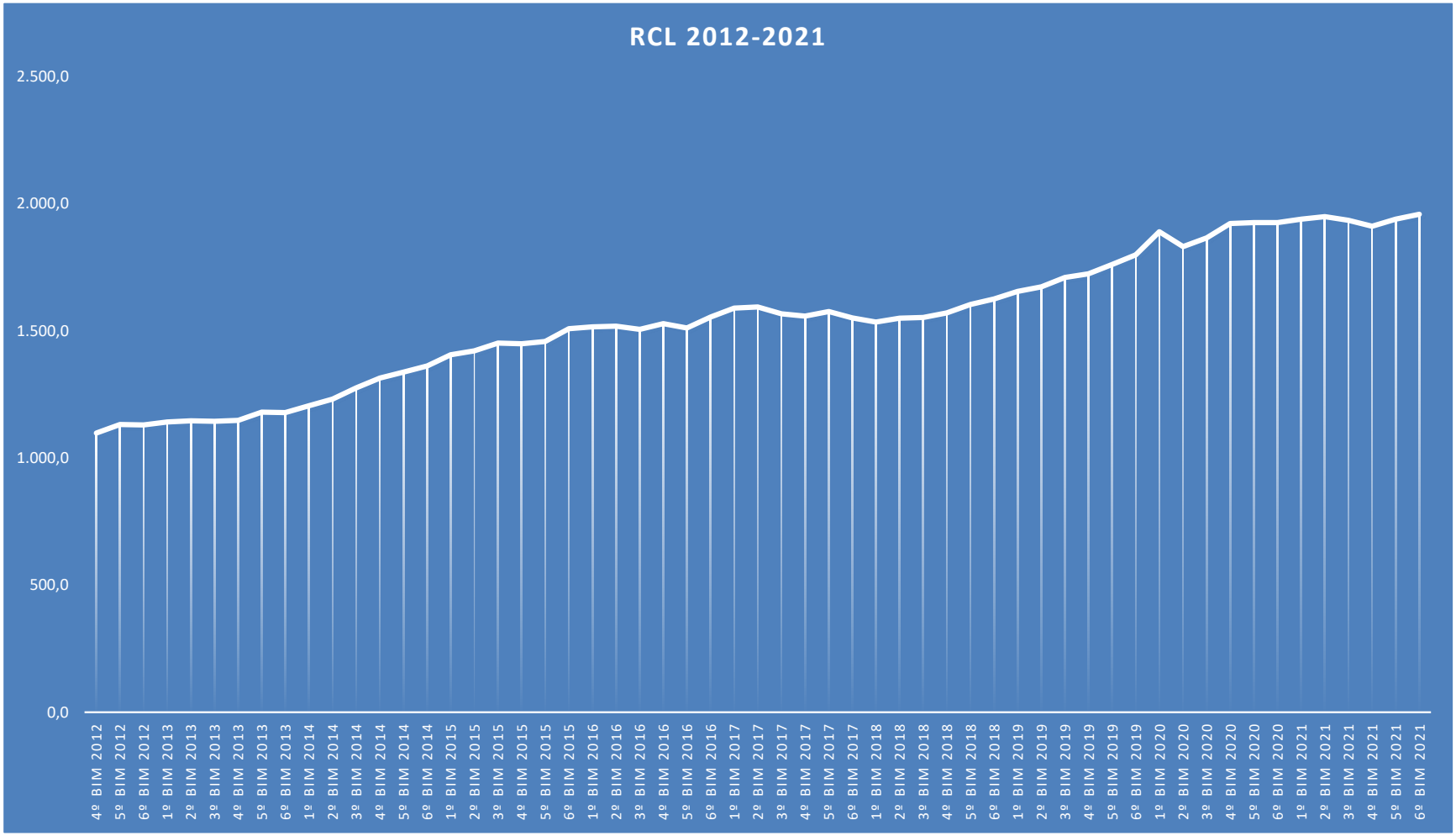

Assinado por 1 pessoa: ANTONIO SILVA ROCHA
Para verificar a validade das assinaturas, acesse https://aracaju.1doc.com.br/verificacao/ e informe o código 8F9C-F007-292D-EBE2

ANEXO 4 PORTARIA STN 375/2020 | **DEMONSTRATIVO DO RPPS**

RELATÓRIO RESUMIDO DE EXECUÇÃO ORÇAMENTÁRIA - ARACAJU EM FOCO

Os componentes do Anexo 4 demonstram receitas, despesas e o resultado do Regime Próprio de Previdência dos Servidores Públicos. Os gráficos abaixo resumem resultados até o mês de referência, tando do exercício atual quanto do exercício anterior.

Em Ml R$

RPPS - PLANO PREVIDENCIÁRIO	Nov /2020	Nov/2021	% Nov20/Nov21	No Exercício		% 2020/2021
				2020	2021	
Receitas Previdenciárias Realizadas	1.636	1.997	22%	131.089	70.844	-46%
Despesas Previdenciárias Liquidadas	717	534	-26%	4.355	5.568	28%
Resultado Previdenciário	**919**	**1.463**	**59%**	**126.734**	**65.276**	**-48%**

FONTE: SEMFAZ-COGEOF

Em Ml R$

RPPS - PLANO FINANCEIRO	Nov /2020	Nov/2021	% Nov20/Nov21	No Exercício		% 2020/2021
				2020	2021	
Receitas Previdenciárias Realizadas	25.266	22.471	-11%	262.480	239.004	-9%
Despesas Previdenciárias Liquidadas	24.710	24.683	0%	260.382	276.573	6%
Resultado Previdenciário	**556**	**-2.212**	**-498%**	**2.098**	**-37.569**	**-1891%**

FONTE: SEMFAZ-COGEOF

GRÁFICO - RESULTADO DO RPPS PP - 2020/2021

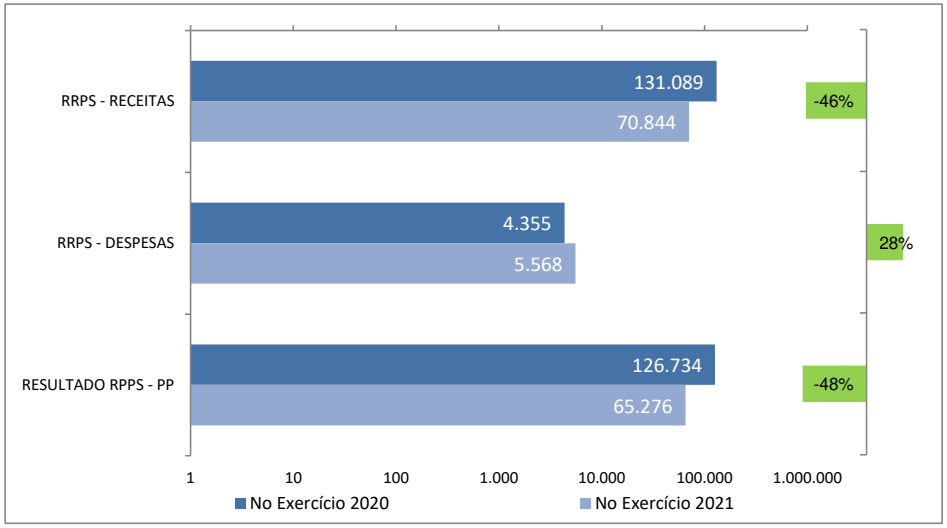

GRÁFICO - RESULTADO DO RPPS PF - 2020/2021

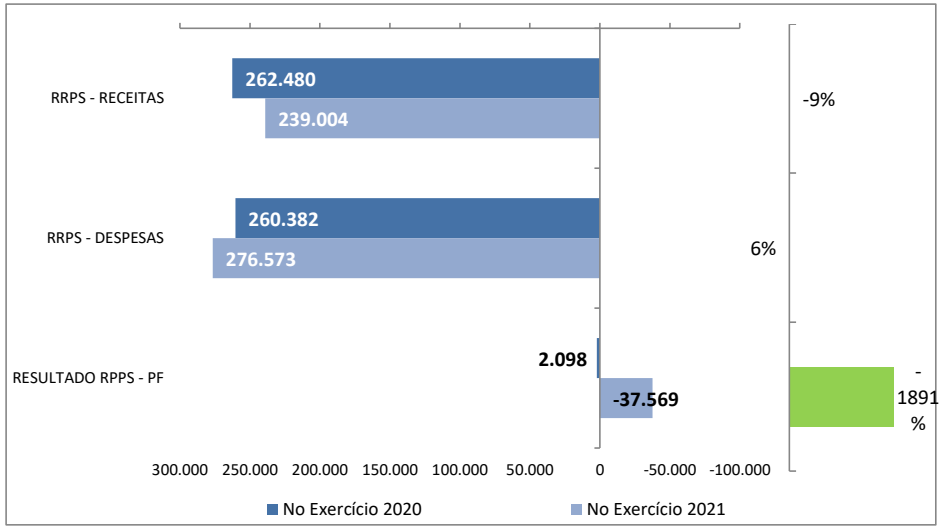

Assinado por 1 pessoa: ANTONIO SILVA ROCHA
Para verificar a validade das assinaturas, acesse https://aracaju.1doc.com.br/verificacao/ e informe o código 8F9C-F007-292D-EBE2

Demonstrativo dos Restos a Pagar (com detalhamento por grupo de despesas) - Restos a Pagar Processados e Não Processados até Agosto de 2021

A tabela e a figura abaixo ilustram a situação da execução do Restos a Pagar Processado, isto é, referente a empenhos não pagos que já tinham sido liquidados por ocasião da inscrição no encerramento do exercício.

A tabela e a figura abaixo ilustram a situação da execução do Restos a Pagar Não Processado, isto é, referentes a empenhos não pagos e que ainda não tinham sido liquidados por ocasião da inscrição no encerramento do exercício.

RESTOS A PAGAR PROCESADOS

Em R$ milhão	Pessoal e Encargos	Outras Despesas Correntes	Investimentos	Amprt. Da Dívida	Total
Inscritos	2.243	17.960	3.304	0	23.507
Cancelados	0	1.444	928	0	2.372
Pagos	2.071	13.534	1.944	0	17.549
Saldo a Pagar	**172**	**2.982**	**432**	**0**	**3.586**

FONTE: SEMFAZ-COGEOF

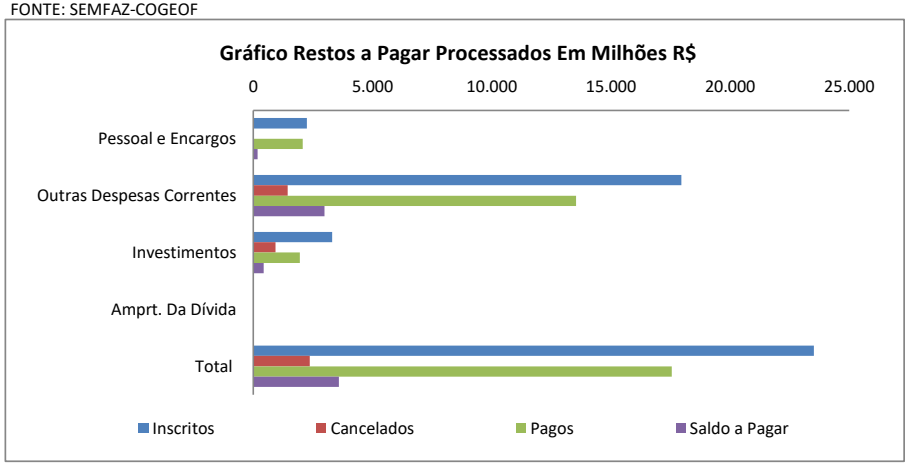

RESTOS A PAGAR NÃO PROCESADOS

Em R$ milhão	Pessoal e Encargos	Outras Despesas Correntes	Investimentos	Amprt. Da Dívida	Total
Inscritos	13.020	25.903	1.017	0	39.940
Cancelados	0	14.106	792	0	14.898
Pagos	9.486	10.878	195	0	20.559
Saldo a Pagar	**3.534**	**919**	**30**	**0**	**4.483**

FONTE: SEMFAZ-COGEOF

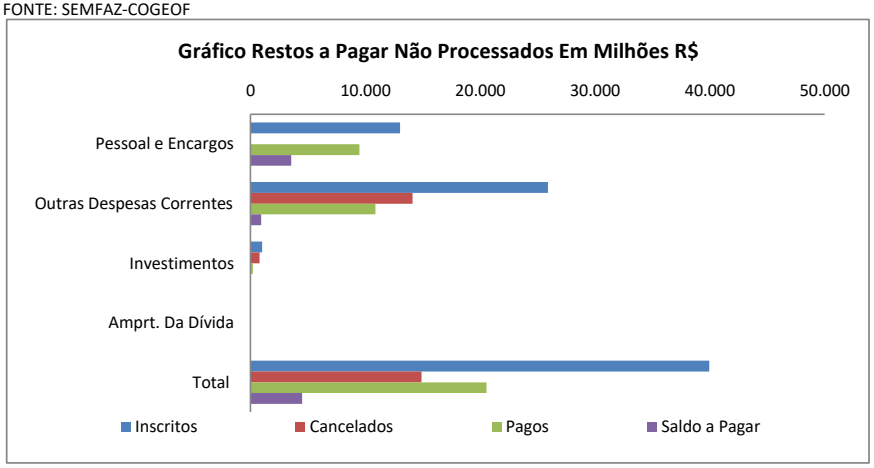

Assinado por 1 pessoa: ANTONIO SILVA ROCHA
Para verificar a validade das assinaturas, acesse https://aracaju.1doc.com.br/verificacao/ e informe o código 8F9C-F007-292D-EBE2

DEMONSTRATIVO DAS RECEITAS E DESPESAS COM MANUTENÇÃO E DESENVOLVIMENTO DO ENSINO (MDE)

Minimo Constitucional de Gastos co Educação e Despesas Executadas até Novembro /2021 (R$ Milhões)

A Constituição Federal estabelece que, na vigência do Novo Regime Fiscal, os municípios devem aplicar em despesas com MDE o percentual mínimo equivalente a 25% das receitas resultantes dos impostos e transferências de impostos. Tal verificação se faz às despesas liquidadas, acrescentando-se, ao final do exercício, o montante inscrito em restos a pagar não-processados.

Executado 75% do limite mínimo

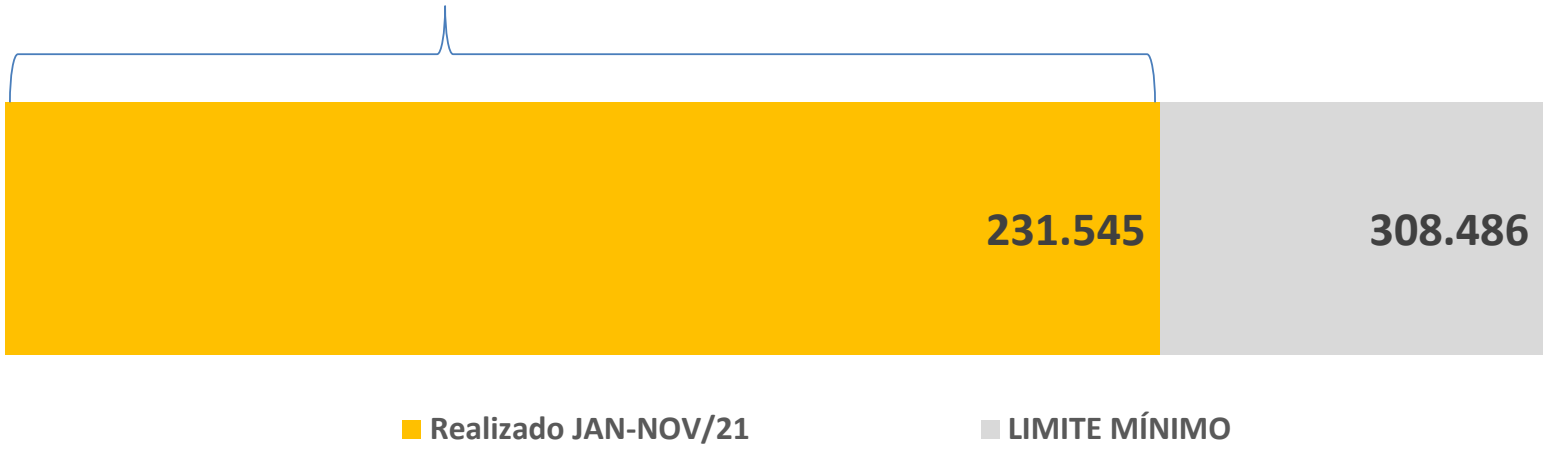

Comparação Despesas Executadas (em Fevereiro) X Liminite Mínimo (em Dezembro)

Em Milhões

Limite da Educação	Dez/11	Dez/12	Dez/13	Dez14	Dez/15	Dez/16	Dez/17	Dez/18	Dez/19	Dez/20	Nov /21
Despesa Executada com Educação	169.425	187.918	232.465	260.842	244.834	252.235	312.113	304.612	338.855	322.567	231.545
Limite Mínimo (em Dezembro)*	151.560	182.392	200.870	219.923	240.042	252.074	260.319	299.918	320.198	321.659	308.496
Despesa Excedente ao Mínimo	17.865	5.526	31.596	40.919	4.792	161	51.795	4.694	18.657	909	
Receita que serve de base para apuração	606.240	729.569	803.478	879.691	960.169	1.008.297	1.041.274	1.199.673	1.280.793	1.286.634	1.371.001

Assinado por 1 pessoa: ANTONIO SILVA ROCHA
Para verificar a validade das assinaturas, acesse https://aracaju.1doc.com.br/verificacao/ e informe o código 8F9C-F007-292D-EBE2

O Gráfico a seguir apresentamos aplicação pelo Município em Manutenção e Desenvolvimento do Ensino com receitas resultantes de impostos no período de Janeiro a Novembro de 2021.

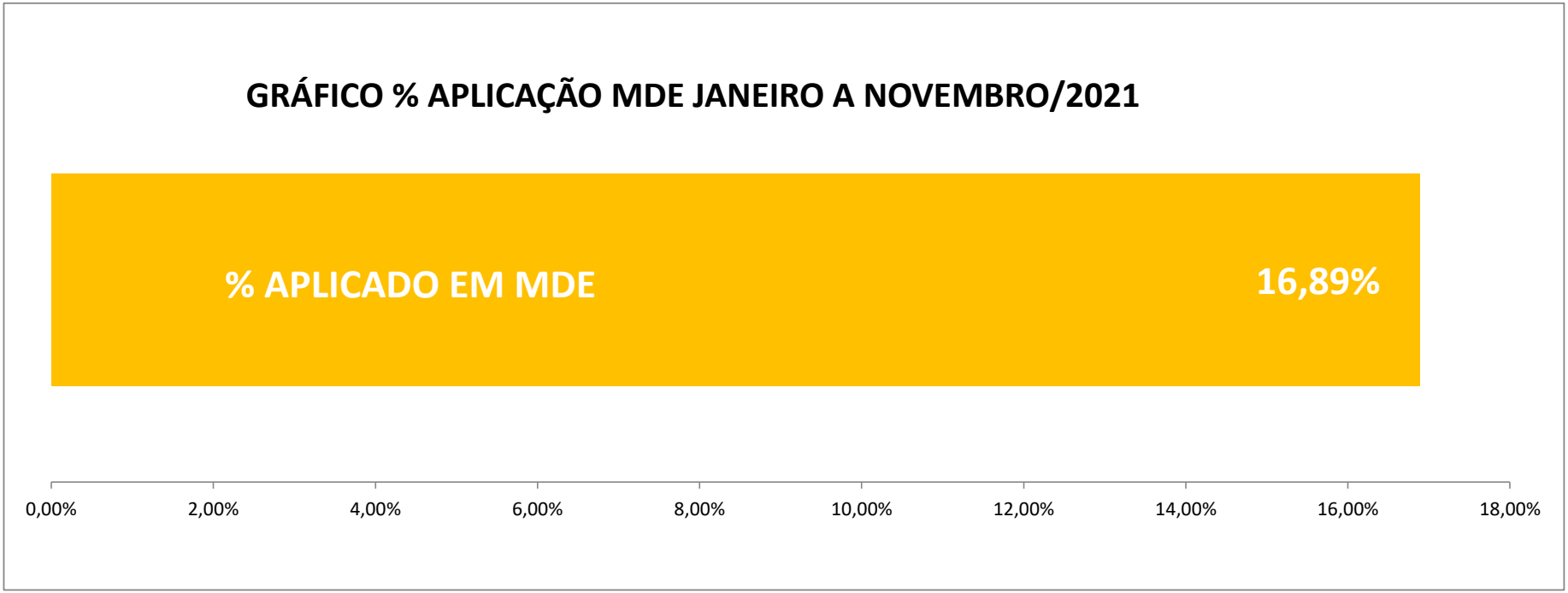

ESPECIFICAÇÃO	VALOR R$
1 - RECEITA RESULTANTE DE IMPOSTOS	1.371.001.057
2 - APLICAÇÃO MDE SOBRE A RECEITA RESULTANTE DE IMPOSTOS	
2.2 - VALOR APLICADO	231.544.695

Nota: A apuração do percentual aplicado pelo Município será no final do exercício financeiro.

Assinado por 1 pessoa: ANTONIO SILVA ROCHA
Para verificar a validade das assinaturas, acesse https://aracaju.1doc.com.br/verificacao/ e informe o código 8F9C-F007-292D-EBE2

DESMONSTRATIVO DAS DESPESAS COM AÇÕES E SERVIÇOS PÚBLICOS DE SAÚDE (ASPS)

Minimo Constitucional de Gastos com Saúde e Despesas Executadas até Novembro/2021 (R$ Milhões)

A Constituição Federal estabelece que, na vigência do Novo Regime Fiscal, os municípios devem aplicar em Ações e Serviços Púbicos de Saúde (ASPS) o percentual de mínimo equivalente a 15% das receitas resultantes dos impostos e transferências de impostos. Tal verificação se faz às despesas liquidadas, acrescentando-se, ao final do exercício, o montante inscrito em restos a pagar não-processados.

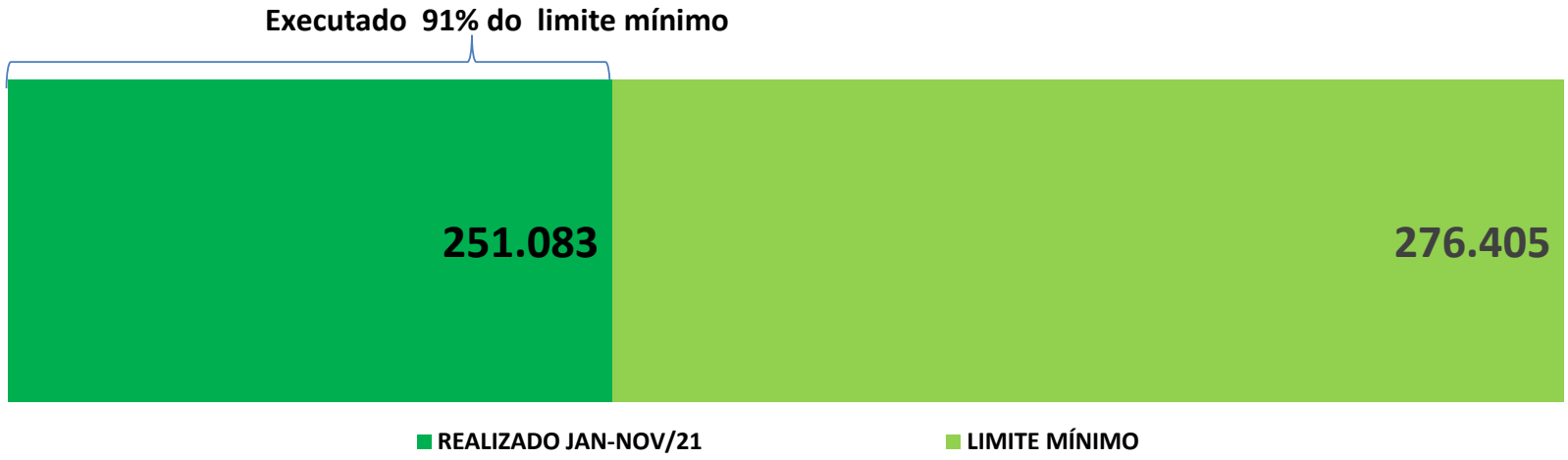

Comparação Despesas Executadas (em Fevereiro) X Liminite Mínimo (em Dezembro)

Em Milhões

Limite da Saúde	Dez/11	Dez/12	Dez/13	Dez14	Dez/15	Dez/16	Dez/17	Dez/18	Dez/19	Dez/20	Nov/21
Despesa Executada com Saúde	169.426	152.411	159.784	180.449	216.364	173.727	225.875	264.326	247.244	267.143	251.083
Limite Mínimo (em Dezembro)*	103.061	124.027	136.591	149.547	163.229	171.410	208.255	239.935	256.159	257.327	268.405
Despesa Excedente ao Minimo	66.365	28.384	23.193	30.902	53.135	2.317	17.620	24.391	-8.915	9.816	
Receita Base para apuração	606.240	729.569	803.478	879.691	960.169	1.008.297	1.041.274	1.199.673	1.280.793	1.286.634	1.355.384
											18,52%

FONTE: SEMFAZ-COGEOF

EMISSÃO: 11/12/21 17H31

Assinado por 1 pessoa: ANTONIO SILVA ROCHA
Para verificar a validade das assinaturas, acesse https://aracaju.1doc.com.br/verificacao/ e informe o código 8F9C-F007-292D-EBE2

O Gráfico a seguir apresentamos aplicação pelo Município em Ações de Serviços Públicos de Saúde com receitas resultantes de impostos no período de Janeiro a Novembro de 2021.

GRÁFICO % APLICDO EM ASPS JANEIRO A N0VEMBRO/2021

ESPECIFICAÇÃO	VALOR R$
1 - RECEITA RESULTANTE DE IMPOSTOS	1.355.343.991,21
2 - APLICAÇÃO ASPS SOBRE A RECEITA RESULTANTE DE IMPOSTOS	
2.2 - VALOR APLICADO	251.082.788,89

Nota: A apuração do percentual aplicado pelo Município será no final do exercício financeiro.

Assinado por 1 pessoa: ANTONIO SILVA ROCHA
Para verificar a validade das assinaturas, acesse https://aracaju.1doc.com.br/verificacao/ e informe o código 8F9C-F007-292D-EBE2

Disponibilidade de Caixa Líquido por grupo de destinação de recursos até Novembro /2021 (R$ milhões)

A tabela e o gráfico a seguir: demonstram a disponibilidade de caixa em Novembro/2021 por grupo de destinação de recursos, após dedução das obrigações financeiras para o Poder Executivo.

Tabela 1 DISPONIBILIDADE DE CAIXA	Valor R$
TOTAL DOS RECURSOS NÃO VINCULADOS (I)*	**239.742.350,24**
Recursos Ordinários	239.742.350,24
TOTAL DOS RECURSOS VINCULADOS (II)	**150.444.950,60**
Receitas de Impostos e de Transferência de Impostos - Educação	8.651.201,54
Transferências do FUNDEB	34.165.205,66
Outros Recursos Vinculados à Educação	12.935.783,09
Receitas de Impostos e de Transferência de Impostos - Saúde	4.716.206,86
Outros Recursos Vinculados à Saúde	22.214.014,35
Recursos Vinculados à Assistência Social	8.303.205,34
Recursos Vinculados ao RPPS	11.107.054,32
Recursos de Operações de Crédito (exceto vinculados à Educação e à Saúde)	1.468.491,30
Recursos de Alienação de Bens/Ativos	1.587.564,46
Outros Recursos Vinculados	45.296.223,68
TOTAL (III) = (I + II)	**390.187.300,84**

FONTE: SEMFAZ-COGOEF EMISSÃO: 11/12/2021 17H31

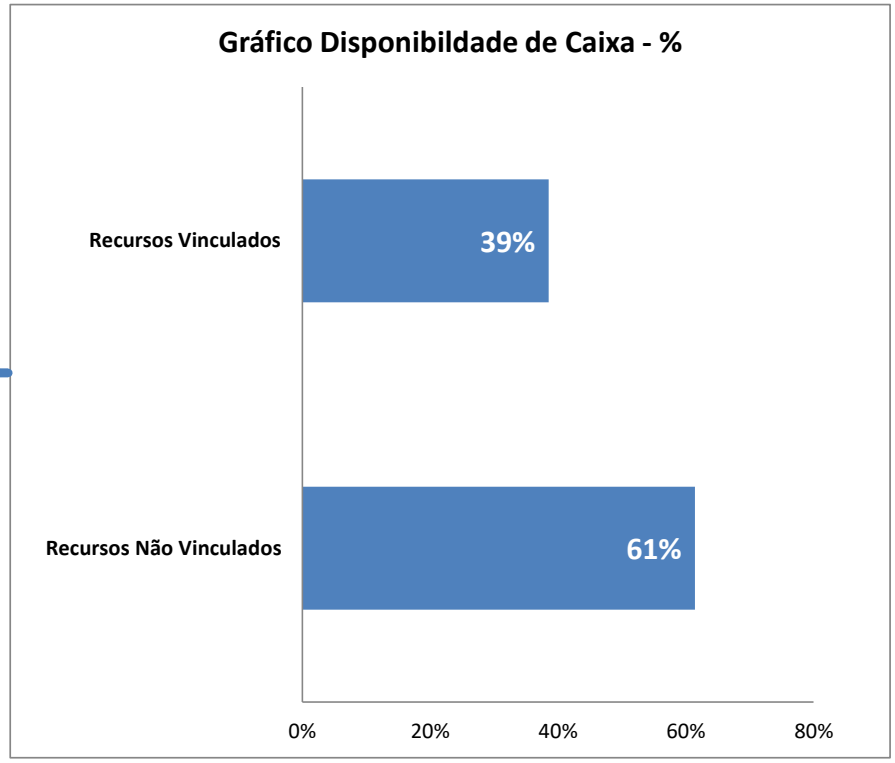

Nota Explicativa:

1 - Na fonte Recursos não viculados esta incluidos os saldos das contas da PMA de Precatórios no montante de R$ 114.032.105.82

2 - Consta também as disponibilidades da Câmara no montante de R$ 6.944.686,21

Assinado por 1 pessoa: ANTONIO SILVA ROCHA
Para verificar a validade das assinaturas, acesse https://aracaju.1doc.com.br/verificacao/ e informe o código 8F9C-F007-292D-EBE2

PREFEITURA MUNICIPAL DE ARACAJU
SECRETARIA MUNICIPAL DA FAZENDA

EVOLUÇÃO DA DESPESA COM PESSOAL

RELATÓRIO RESUMIDO DE EXECUÇÃO ORÇAMENTÁRIA - ARACAJU EM FOCO

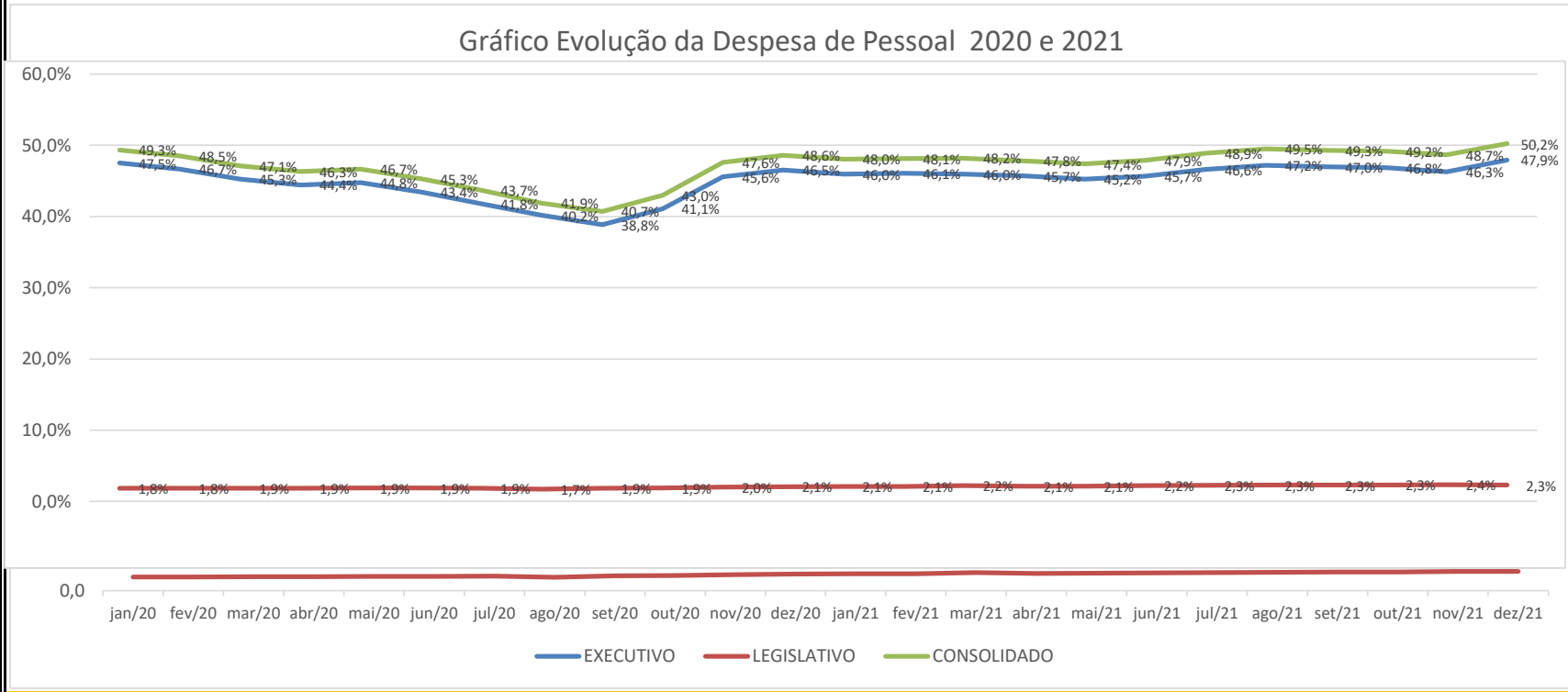

Despesa com Pessoal

Limites para Gastos com Pessoal

No âmbito Municipal, a LRF impôs um limite global de 60% da receita corrrente líquida - RCL (art. 19 III). Deste montante, 6% do percantual global é atribuído ao Poder Legislativo (art 20, Inciso III, alínea "a") enquanto 54% do percantual global (art.20,inciso III, alínea "b") é do Poder Executivo

Conforme previsto no caput do art. 23 da LRF, ultrapassados os limites, o percantual excedente terá de ser eliminado nos dois quadrimestre seguintes, sendo pelo menos um terço no primeiro, adotando-se, entre outras, as providências previstas nos §§ 3º e 4º art. 169 da CF.

Limite de Alerta: Legislativo 5,4% e Executivo 48,6% Total 54%

Limite Prudencial: Legislativo 5,7 % e Executivo 51,3% Total 57%

	REALIZADO																								PREVISÃO
Especificação	**jan/20**	**fev/20**	**mar/20**	**abr/20**	**mai/20**	**jun/20**	**jul/20**	**ago/20**	**set/20**	**out/20**	**nov/20**	**dez/20**	**jan/21**	**fev/21**	**mar/21**	**abr/21**	**mai/21**	**jun/21**	**jul/21**	**ago/21**	**set/21**	**out/21**	**nov/21**	**dez/21**
EXECUTIVO	841,2	831,9	814,1	802,2	803,2	794,2	782,0	761,1	745,4	787,1	880,6	894,8	882,5	888,1	887,7	885,9	883,0	883,4	884,9	902,3	903,6	904,8	903,2	965,9
LEGISLATIVO	32,5	32,8	33,3	33,7	34,2	34,4	34,8	32,4	35,7	36,2	38,7	39,9	40,1	40,2	42,9	41,3	41,8	42,8	43,2	44,1	44,4	44,9	46,2	46,[illegible]
CONSOLIDADO	873,7	864,7	847,4	835,9	837,4	828,6	816,8	793,5	781,1	823,3	919,3	934,7	922,6	928,3	930,6	927,2	924,8	926,2	928,1	946,4	948,0	949,7	949,4	1.012,[illegible]
EXECUTIVO	47,5%	46,7%	45,3%	44,4%	44,8%	43,4%	41,8%	40,2%	38,8%	41,1%	45,6%	46,5%	46,0%	46,1%	46,0%	45,7%	45,2%	45,7%	46,6%	47,2%	47,0%	46,8%	46,3%	47,9%
LEGISLATIVO	1,8%	1,8%	1,9%	1,9%	1,9%	1,9%	1,9%	1,7%	1,9%	1,9%	2,0%	2,1%	2,1%	2,1%	2,2%	2,1%	2,1%	2,2%	2,3%	2,3%	2,3%	2,3%	2,4%	2,3%
CONSOLIDADO	49,3%	48,5%	47,1%	46,3%	46,7%	45,3%	43,7%	41,9%	40,7%	43,0%	47,6%	48,6%	48,0%	48,1%	48,2%	47,8%	47,4%	47,9%	48,9%	49,5%	49,3%	49,2%	48,7%	50,2%
RCL	1770,9	1783,0	1798,3	1805,2	1794,5	1828,8	1870,6	1894,6	1919,2	1915,0	1932,0	1922,8	1920,2	1928,3	1931,6	1939,0	1952,0	1934,3	1899,0	1911,5	1923,6	1931,7	1951,0	2015,[illegible]

FONTE: SEMFAZ-COGOEF

Emissão:11/12/2021 17h31

Nota Explicativa: A evolução da despesa com pessoal no Exercício de 2020 da Prefeitura de Aracaju esta dentro dos limites da LRF. No exercício de 2021, a Despesa com pessoal da Prefeitura vem dentro dos limites da LRF. Registra-se um aumento da despesa no periodo de nov/2020 a nov/2021

Para verificar a validade das assinaturas, acesse https://aracaju.1doc.com.br/verificacao/ e informe o código 8F9C-F007-292D-EBE2
Assinado por: ANTONIO SILVA ROCHA

ESTADO DE SERGIPE
PREFEITURA MUNICIPAL DE ARACAJU

DEMONSTRATIVO DA DESPESA DE PESSOAL POR FUNÇÃO DE GOVERNO
(PORTARIA MPOG Nº 42, DE 14.04.199)

DESPESA DE PESSOAL POR FUNÇÃO	JAN	FEV	MAR	ABR	MAI	JUN	JUL	AGO	SET	OUT	NOV	DEZ	TOTAL
01 - Legislativa	2.989.961	3.044.297	3.592.142	3.123.473	3.690.600	3.516.534	3.506.599	3.586.857	3.558.187	3.541.572	6.488.765	0	40.638.987
04 - Administração	23.724.531	24.491.768	23.812.542	24.462.528	24.146.092	24.262.033	24.642.967	24.564.689	24.398.457	23.025.570	23.873.057	0	265.404.234
08 - Assistência Social	3.499.717	3.977.211	3.768.231	3.866.262	3.788.930	3.879.105	3.892.291	3.805.958	3.598.093	3.799.277	3.776.111	0	41.651.186
09 - Previdência Social	24.268.331	24.548.755	24.605.300	25.508.338	26.598.023	26.738.699	26.860.717	35.347.020	19.456.805	25.251.896	25.610.765	0	284.794.650
10 - Saúde	16.654.540	22.925.694	20.396.024	20.724.391	21.188.056	21.304.380	21.589.023	21.534.575	21.247.782	20.558.068	19.591.672	0	227.714.204
11 - Trabalho	205.187	256.861	246.308	258.034	273.169	291.910	284.135	271.295	285.960	296.903	284.987	0	2.954.750
12 - Educação	17.017.423	16.181.713	15.240.501	16.048.650	16.070.017	15.960.046	17.241.487	15.589.930	15.654.045	16.175.996	14.969.721	0	176.149.530
26 - Transporte	3.056.936	3.241.880	3.091.763	3.082.883	3.138.272	3.135.621	3.197.416	3.244.794	3.762.645	3.134.152	3.091.868	0	35.178.229
27 - Desporto e Lazer	194.891	191.384	304.465	213.509	237.131	261.545	244.570	244.605	247.158	257.702	259.567	0	2.656.528
28 - Encargos Especiais	4.845.839	329.347	198.941	4.450.439	125.646	162.867	283.998	11.771.671	239.648	193.212	187.713	0	22.789.322
TOTAL	**96.457.357**	**99.188.911**	**95.256.216**	**101.738.507**	**99.255.935**	**99.512.741**	**101.743.204**	**119.961.393**	**92.448.780**	**96.234.349**	**98.134.227**	**0**	**1.099.931.620**

FONTE: SEMFAZ-COGEOF

EMISSÃO: 11/12/2021 17H31

Assinado por 1 pessoa: ANTONIO SILVA ROCHA
Para verificar a validade das assinaturas, acesse https://aracaju.1doc.com.br/verificacao/ e informe o código 8F9C-F007-292D-EBE2

ESTADO DE SERGIPE
PREFEITURA MUNICIPAL DE ARACAJU

PARTICIPAÇÃO DA DESPESA DE PESSOAL POR FUNÇÃO 2021

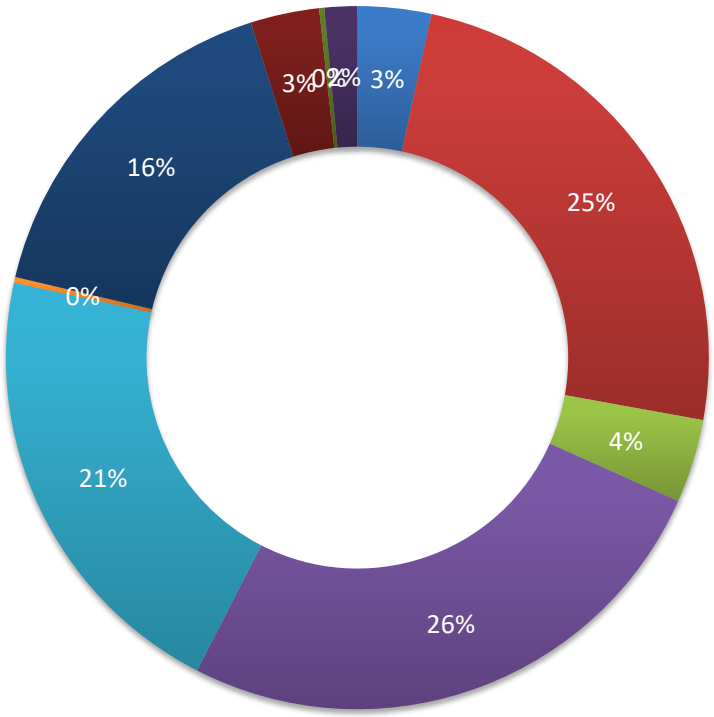

01 - Legislativa | 04 - Administração | 08 - Assistência Social | 09 - Previdência Social | 10 - Saúde
11 - Trabalho | 12 - Educação | 26 - Transporte | 27 - Desporto e Lazer | 28 - Encargos Especiais

FONTE: SEMFAZ-COGEOF

EMISSÃO: 11/11/2021 17H31

Assinado por 1 pessoa: ANTONIO SILVA ROCHA
Para verificar a validade das assinaturas, acesse https://aracaju.1doc.com.br/verificacao/ e informe o código 8F9C-F007-292D-EBE2

TABELA 2 — RECEITAS COVID-19

Demonstrativo das Receitas recebidas pelo Municipio de Aracaju nos exercícios de 2020 e 2021, para o combate a COVID-19,

ESPECIFICAÇÃO	RECEITAS		TOTAL GERAL	%
	2020	2021		
RECEITA TOTAL	**71.462.639,85**	**16.540.905,39**	**88.003.545,24**	**100,00%**
RECEITAS CORRENTES	**70.268.889,85**	**16.540.905,39**	**86.809.795,24**	**98,64%**
Transferência de Recursos dos SUS Emenda de Bancada -COVID-19	**5.534.650,00**	**0,00**	5.534.650,00	**6,29%**
Transferência de Recursos dos SUS - Outros Programas Financiados por Transferenças Fundo a Fundo	**49.040.217,60**	**16.540.905,39**	65.581.122,99	**74,52%**
Transferência de Recursos do Fundo Nacional de Assistência Social - FNAS	**2.621.586,68**	**0,00**	2.621.586,68	**2,98%**
Outras Transferências da União -Auxilio Financeiro aos Municípios LC Nº 173 FR 2905173 - Saúde	**9.526.356,66**	**0,00**	9.526.356,66	**10,82%**
Outras Transferências Multigovernamentais -TJSE Convênio 14/2020	**133.541,25**	**0,00**	133.541,25	**0,15%**
Outras Transferências Multigovernamentais -TJSE Convênio 20/2020	**130.000,00**	**0,00**	130.000,00	**0,15%**
Repasse DREM - Receita desvinculada Cessão Onerosa 30%	**3.282.537,66**	**0,00**	3.282.537,66	**3,73%**
RECEITSA DE CAPITAL	**1.193.750,00**	**0,00**	**1.193.750,00**	**1,36%**
Transferências de Outras Instituições Públicas - Combate a COVID-19	**1.193.750,00**	**0,00**	1.193.750,00	**1,36%**

FONTE:SEMFAZ-COGEOF

EMISSÃO: 11/12/2021 17H31

Assinado por 1 pessoa: ANTONIO SILVA ROCHA
Para verificar a validade das assinaturas, acesse https://aracaju.1doc.com.br/verificacao/ e informe o código 8F9C-F007-292D-EBE2

TABELA - 3

DESPESAS COVID-19

Execução da Despesa Orçamentária por Categoria Econômica no combate ao COVID-19, pela Prefeitura de Aracaju

Em R$

ESPECIFICAÇÃO	DESPESAS LIQUIDADAS		TOTAL	%
	2020	2021		
TOTAL DAS DESPESAS	**62.132.895,59**	**38.568.684,31**	**100.701.579,90**	**100,00%**
30000000 DESPESAS CORRENTES	**57.486.197,21**	**37.792.538,37**	**95.278.735,58**	**94,61%**
31000000 PESSOAL E ENCARGOS SOCIAIS	**6.094.774,82**	**1.509.380,92**	**7.604.155,74**	**7,55%**
31900000 APLICAÇÕES DIRETAS	**5.202.216,41**	**1.509.380,92**	**6.711.597,33**	**6,66%**
31900400 CONTRATAÇÃO POR TEMPO DETERMINADO	4.846.635,60	1.293.449,38	6.140.084,98	6,10%
31901300 OBRIGAÇÕES PATRONAIS	355.580,81	215.931,54	571.512,35	0,57%
31910000 APLICAÇÃO DIRETA- OPERÇÕES INTRAORÇAMENTÁRIAS	**892.558,41**	**0,00**	**892.558,41**	**0,89%**
31911300 OBRIGAÇÕES PATRONAIS	892.558,41	0,00	892.558,41	0,89%
30000000 OUTRAS DESPESAS CORRENTES	**51.391.422,39**	**36.283.157,45**	**87.674.579,84**	**87,06%**
33900000 APLICAÇÕES DIRETAS	**51.391.422,39**	**36.283.157,45**	**87.674.579,84**	**87,06%**
33903000 MATERIAL DE CONSUMO	13.247.145,81	4.040.258,91	17.287.404,72	17,17%
33903100 PREMIAÇÕES CULTURAIS, ART. CIENTIFICAS, DESPORT. E OUTRAS	12.000,00	0,00	12.000,00	0,01%
33903200 MATERIAL, BEM OU SEVIÇO PARA DISTRIBUIÇÃO GRATUITA	301.044,60	51.350,40	352.395,00	0,35%
33903600 OUTROS SERVIÇOS DE TERCEIROS - PESSOA FÍSICA	6.161.156,68	9.001.377,67	15.162.534,35	15,06%
33903900 OUTROS SERVIÇOS DE TERCEIROS - PESSOA JURÍDICA	28.186.641,09	18.780.258,73	46.966.899,82	46,64%
33904000 SERVIÇOS DE TECNOLOGIA DA INFORMAÇÃO E COMUNICAÇÃO PJ	126.386,63	0,00	126.386,63	0,13%
33909200 DESPESAS DE EXERCÍCIOS ANTERIORES	0,00	647.200,64	647.200,64	0,64%
33909300 INDENIZAÇÕES E RESTITUIÇÕES	3.357.047,58	3.762.711,10	7.119.758,68	7,07%
40000000 DESPESAS DE CAPITAL	**4.646.698,38**	**776.145,94**	**5.422.844,32**	**5,39%**
44000000 INVESTIMENTOS	**4.646.698,38**	**776.145,94**	**5.422.844,32**	**5,39%**
44900000 APLICAÇÕES DIRETAS	**4.646.698,38**	**776.145,94**	**5.422.844,32**	**5,39%**
44905200 EQUIPAMENTOS E MATERIAL PERMANENTE	4.643.288,38	776.145,94	5.419.434,32	5,38%
44909300 INDENIZAÇÕES E RESTITUIÇÕES	3.410,00	0,00	3.410,00	0,00%

FONTE:SEMFAZ-COGOEF

EMISSÃO: 11/12/2021 17H31

Assinado por 1 pessoa: ANTONIO SILVA ROCHA
Para verificar a validade das assinaturas, acesse https://aracaju.1doc.com.br/verificacao/ e informe o código 8F9C-F007-292D-EBE2

TABELA - 3

DESPESAS COVID-19

Execução da despesa orçamentária por fonte de recursos no combate ao COVID-19, pela Prefeitura de Aracaju

Em R$

ESPECIFICAÇÃO	DESPESAS LIQUIDADAS		TOTAL	%
	2020	2021		
DESPESA TOTAL	**62.132.895,49**	**38.538.684,31**	**100.671.579,80**	**100,00%**
Transferência da União - Auxilio Financeiro LC 173/2020	6.432.488,44	0,00	6.432.488,44	**6,39%**
Transferência de Recursos do Fundo Nacional de Assistência Social - FNAS	588.359,96	0,00	588.359,96	**0,58%**
Transferência de Recursos do Fundo Nacional de Assistência Social - FNAS - Combate COVID-19	1.681.593,97	1.010.884,35	2.692.478,32	**2,67%**
Recursos Vinculados ao Trânsito	5.725,00	0,00	5.725,00	**0,01%**
Outros Recursos Vinculados à Saúde para ações de combate ao COVID-19	1.457.487,21	0,00	1.457.487,21	**1,45%**
Transferências Fundo a Fundo do SUS provenientes do Governo Federal - Bloco de Custeio das Ações e Serviços Públicos de Saúde	4.420.094,04	36.380.376,64	40.800.470,68	**40,53%**
Receitas de Impostos e de Transferências de Impostos Saúde	5.896.121,94	0,00	5.896.121,94	**5,86%**
Transferência Fundo a Fundo do SUS provenientes do Governo Federal - Bloco de Investimentos na Rede Púbica de Serviços Públicos de Saúde	12.213,00	0,00	12.213,00	**0,01%**
Transferências da União decorrentes de emendas parlamentares individuais	4.809.370,04	0,00	4.809.370,04	**4,78%**
Transferências da União para ações emergenciais destinada ao setor cultural	12.000,00	0,00	12.000,00	**0,01%**
Transferências Fundo a Fundo do SUS provenientes do Governo Federal - Bloco de Custeio das Ações e Serviços Públicos de Saúde para ações de combate ao COVID-19	26.042.694,99	0,00	26.042.694,99	**25,87%**
Transferências da União decorrentes de emendas parlamentares de bancada para ações de combate ao COVID-19	5.061.608,59	1.147.423,32	6.209.031,91	**6,17%**
Recursos Ordinários	3.210.821,01	0,00	3.210.821,01	**3,19%**
Transferências Fundo a Fundo de Recursos do SUS provenientes do Governo Estadual	2.313.332,26	0,00	2.313.332,26	**2,30%**
Outros Recursos Vinculados à Assistência Social	188.985,04	0,00	188.985,04	**0,19%**

FONTE:SEMFAZ-COGEOF

EMISSÃO: 11/12/2021 17H31

Assinado por 1 pessoa: ANTONIO SILVA ROCHA
Para verificar a validade das assinaturas, acesse https://aracaju.1doc.com.br/verificacao/ e informe o código 8F9C-F007-292D-EBE2

DIVIDA PÚBLICA

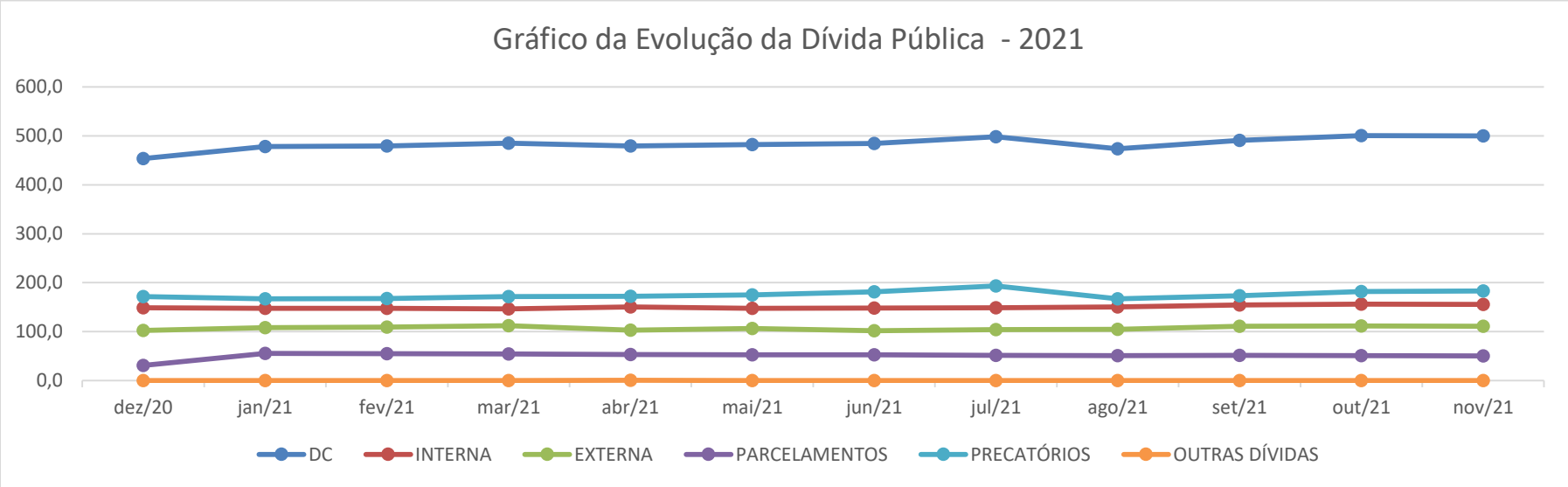

DÍVIDA	SALDOS EM MILHÕES												
	dez/20	jan/21	fev/21	mar/21	abr/21	mai/21	jun/21	jul/21	ago/21	set/21	out/21	nov/21	dez/21
DC	**453,9**	**478,5**	**479,6**	**485,0**	**479,5**	**482,4**	**484,4**	**498,0**	**473,8**	**490,6**	**500,4**	**499,8**	
INTERNA	148,9	147,8	147,7	146,6	150,5	147,4	148,4	148,5	150,6	154,7	156,0	155,5	
EXTERNA	102,4	107,9	109,0	112,4	103,1	106,5	101,9	104,3	104,8	110,8	111,5	111,0	
PARCELAMENTOS	30,8	55,5	54,8	54,1	53,5	52,9	52,4	51,7	51,2	51,4	50,8	50,2	
PRECATÓRIOS	171,5	167,0	167,9	171,7	172,0	175,3	181,5	193,3	167,1	173,6	182,1	183,0	
OUTRAS DÍVIDAS	0,3	0,3	0,2	0,2	0,4	0,3	0,2	0,2	0,1	0,1	0,0	0,1	
% CRESCIMENTO NO MÊS	**0,0%**	**5,4%**	**0,2%**	**1,1%**	**-1,1%**	**0,6%**	**0,4%**	**2,8%**	**-4,9%**	**3,5%**	**2,0%**	**-0,1%**	

FONTE:SEMFAZ-COGOEF

EMISSÃO: 11/12/2021 17h31

Assinado por 1 pessoa: ANTONIO SILVA ROCHA
Para verificar a validade das assinaturas, acesse https://aracaju.1doc.com.br/verificacao/ e informe o código 8F9C-F007-292D-EBE2

ESTADO DE SERGIPE

PREFEITURA MUNICIPAL DE ARACAJU

RELATÓRIO RESUMIDO DA EXECUÇÃO ORÇAMENTÁRIA

DEMONSTRATIVO DA DESPESA COM PESSOAL EXECUTIVO

ORÇAMENTO FISCAL E DA SEGURIDADE SOCIAL

PERÍODO DE REFERÊNCIA: DEZ/2020 A NOV/2021 EM DOZE MESES

(LRF, art. 55, inciso I aliena "a") R$

DESPESAS COM PESSOAL	DESPESAS EXECUTADAS NOS ÚLTIMOS 12 MESES												TOTAL (ÚLTIMOS 12 MESES)	INSCRIÇÃO EM RESTOS A PAGAR NÃO PROCESSADO
	LÍQUIDAS													
	dez/20	jan/21	fev/21	mar/21	abr/21	mai/21	jun/21	jul/21	ago/21	set/21	out/21	nov/21	(a)	(b)
DESPESAS BRUTA COM PESSOAL (I)	**134.905.581,04**	**93.099.936,39**	**95.328.308,71**	**90.908.273,32**	**97.875.172,38**	**94.816.043,22**	**95.243.422,92**	**97.481.918,50**	**115.601.769,77**	**88.123.348,46**	**91.919.650,43**	**90.857.551,72**	**1.186.160.976,86**	**13.020.000,00**
Pessoal Ativo	**88.735.020,55**	**69.197.826,76**	**71.368.981,18**	**66.880.230,65**	**72.935.412,40**	**68.817.520,92**	**69.061.174,33**	**71.160.966,72**	**80.804.511,31**	**69.199.222,60**	**67.012.662,92**	**65.866.543,23**	**861.040.073,57**	**13.020.000,00**
1 - Vencimentos, Vantagens e Outras Despesas Variáveis	**44.956.107,35**	**45.693.490,33**	**41.863.269,60**	**39.174.177,44**	**45.787.662,38**	**41.998.850,69**	**42.493.711,49**	**45.155.849,86**	**54.405.189,36**	**43.656.490,65**	**41.944.133,53**	**40.305.381,01**	**527.434.313,69**	**0,00**
31900400 Contratação Por Tempo Determinado	4.368.504,49	2.753.017,65	2.862.310,54	2.615.489,00	3.117.766,59	3.277.044,16	2.950.927,80	3.220.979,82	3.022.035,12	3.061.686,00	3.300.470,70	2.992.790,81	37.543.022,68	0,00
31900800 Outros Benefícios Assistenciais	19.169,96	19.446,54	0,00	2.556,67	6.900,00	4.000,00	6.080,00	2.600,00	4.300,00	4.514,00	3.000,00	4.934,00	77.501,17	0,00
31901100 Vencimentos e Vantagens Fixas Pessoal Civil	58.232.495,91	37.163.373,85	35.157.611,12	34.514.430,80	35.994.003,42	36.799.008,73	37.630.732,99	38.988.080,13	37.593.162,53	37.793.271,37	35.442.160,87	34.854.881,49	460.163.213,21	0,00
31901600 Outras Despesas Variáveis - Pessoal Civil	674.901,06	646.235,67	658.856,31	612.359,55	655.219,63	833.106,92	756.859,41	872.004,54	833.796,29	747.321,56	756.777,22	818.363,57	8.865.801,73	0,00
31904100 Contribuições	47.876,26	33.702,41	31.466,80	32.070,72	32.496,95	31.013,03	33.132,00	31.479,83	30.576,86	30.532,80	30.170,32	31.821,93	396.339,91	0,00
31909100 Sentenças Judiciais	-18.628.562,71	4.904.237,86	328.616,38	193.090,05	4.450.654,95	125.645,98	156.617,88	285.113,58	11.761.347,09	232.679,83	192.011,89	184.706,33	4.186.159,11	0,00
31909200 Despesas Exercícios Anteriores	-450,22	139.546,47	9.980,93	96.699,50	6.728,70	39.127,30	52.778,30	0,00	0,00	0,00	0,00	1.231,79	345.642,77	0,00
31909300 Indenizações e Restituições	0,00	713,35	31.060,66	40.392,20	10.422,68	15.451,70	9.309,08	9.441,49	39.899,39	66.761,55	165.395,52	15.209,73	404.057,35	0,00
31909400 Indenizações e Restituições Trabalhistas	0,00	0,00	2.573.061,53	882.126,42	1.359.505,59	699.198,09	700.050,82	1.491.866,66	790.308,96	1.537.645,57	1.810.418,19	1.049.731,74	12.893.913,57	0,00
31909600 Ressarcimento de Despesas Pessoal Requisitado	242.172,60	33.216,53	210.305,33	184.962,53	153.963,87	175.254,78	197.223,21	254.283,81	329.763,12	182.077,97	243.728,82	351.709,62	2.558.662,19	0,00
2 - Obrigações Patronais	**43.778.913,20**	**23.504.336,43**	**29.505.711,58**	**27.706.053,21**	**27.147.750,02**	**26.818.670,23**	**26.567.462,84**	**26.005.116,86**	**26.399.321,95**	**25.542.731,95**	**25.068.529,39**	**25.561.162,22**	**333.605.759,88**	**13.020.000,00**
31901300 Obrigações Patronais	5.008.210,68	2.219.442,17	2.654.009,64	2.763.944,71	3.093.395,88	2.984.077,54	3.159.399,42	3.067.124,32	3.573.202,63	3.307.021,25	3.007.293,07	3.307.858,56	38.144.979,87	13.020.000,00
31911300 Obrigações Patronais	33.207.991,47	21.525.494,22	27.423.975,28	25.114.982,41	24.210.233,66	24.005.113,50	23.581.152,51	23.114.161,21	23.016.781,27	22.424.176,16	22.238.141,39	22.461.336,82	292.323.539,90	0,00
31919200 Despesas de Exercícios Anteriores	0,00	12.180,69	131.443,92	413.408,14	413.408,14	413.408,14	413.425,06	413.425,06	413.425,06	413.425,06	427.340,14	413.425,06	3.878.314,47	0,00
0000000 Obrigações Patronais não passaram p/ Exe. Orç. LC 173 RPPS PP	6.491.897,94	0,00	0,00	0,00	0,00	0,00	0,00	0,00	0,00	0,00	0,00	0,00	6.491.897,94	0,00
31901309 Plano de Assistência Médica e/ou Odontologico (-)	929.186,89	252.780,65	703.717,26	586.282,05	569.287,66	583.928,95	586.514,15	589.593,73	604.087,01	601.890,52	604.245,21	621.458,22	7.232.972,30	0,00
4 - Pessoal Inativos e Pensionistas	**46.170.560,49**	**23.902.109,63**	**23.959.327,53**	**24.028.042,67**	**24.939.759,98**	**25.998.522,30**	**26.182.248,59**	**26.320.951,78**	**34.797.258,46**	**18.924.125,86**	**24.906.987,51**	**24.991.008,49**	**325.120.903,29**	**0,00**
31900100 Aposentadorias, Reserva Remunerada e Reformas	42.332.707,70	21.889.443,22	21.940.196,21	21.984.353,01	22.807.671,73	23.740.385,07	23.548.278,03	24.008.874,16	32.455.064,82	16.479.570,42	22.656.756,49	22.751.482,79	296.594.783,65	0,00
31900300 Pensões	3.837.852,79	2.012.666,41	2.019.131,32	2.043.689,66	2.132.088,25	2.258.137,23	2.633.970,56	2.312.077,62	2.342.193,64	2.444.555,44	2.250.231,02	2.239.525,70	28.526.119,64	0,00
31900500 Outros Beneficios Previdenciários	0,00	0,00	0,00	0,00	0,00	0,00	0,00	0,00	0,00	0,00	0,00	0,00	0,00	0,00
5 -Outras Despesas de Pessoal Deco.de Ct.Terceiriz.(§1º, art.18 da LRF)	**0,00**	**0,00**	**0,00**	**0,00**	**0,00**	**0,00**	**0,00**	**0,00**	**0,00**	**0,00**	**0,00**	**0,00**	**0,00**	0,00
DESPESAS NÃO COMPUTADAS (II)(§1º do art. 19 da LRF)	**21.418.641,87**	**22.703.001,49**	**20.937.325,92**	**25.613.366,78**	**28.103.429,15**	**27.275.901,81**	**26.648.217,04**	**24.700.591,52**	**42.551.697,85**	**13.446.818,17**	**21.617.701,87**	**20.870.340,57**	**295.887.034,04**	**0,00**
Indenização por Demissão e Incentivos à Demissão Voluntária	0,00	0,00	2.573.061,53	882.126,42	1.359.505,59	699.198,09	700.050,82	1.491.866,66	790.308,96	1.537.645,57	1.810.418,19	1.049.731,74	12.893.913,57	0,00
Decorrentes de Decisão Judicial	-18.628.562,71	4.904.237,86	328.616,38	193.090,05	4.450.654,95	125.645,98	156.617,88	285.113,58	11.761.347,09	232.679,83	192.011,89	184.706,33	4.186.159,11	0,00
Despesas de Exercícios Anteriores de período ao da apuração	-450,22	151.727,16	141.424,85	510.107,64	420.136,84	452.535,44	466.203,36	413.425,06	413.425,06	413.425,06	427.340,14	414.656,85	4.223.957,24	0,00
Inativos e Pensionistas com Recursos Vinculados	40.047.654,80	17.647.036,47	17.894.223,16	24.028.042,67	21.873.131,77	25.998.522,30	25.325.344,98	22.510.186,22	29.586.616,74	11.263.067,71	19.187.931,65	19.221.245,65	274.583.004,12	0,00
DESPESA LIQUIDA COM PESSOAL (IIII) = (I-II)	**113.486.939,17**	**70.396.934,90**	**74.390.982,79**	**65.294.906,54**	**69.771.743,23**	**67.540.141,41**	**68.595.205,88**	**72.781.326,98**	**73.050.071,92**	**74.676.530,29**	**70.301.948,56**	**69.987.211,15**	**890.273.942,82**	**13.020.000,00**

Especificação	dez/20	jan/21	fev/21	mar/21	abr/21	mai/21	jun/21	jul/21	ago/21	set/21	out/21	nov/21	TOTAL
Apuração despesas Inativos e Pensionsitas com Rec. Vinculados	**46.170.560,49**	**23.902.109,63**	**23.959.327,53**	**24.028.042,67**	**24.939.759,98**	**25.998.522,30**	**26.182.248,59**	**26.320.951,78**	**34.797.258,46**	**18.924.125,86**	**24.906.987,51**	**24.991.008,49**	**325.120.903,29**
31900100 Aposentadorias, Reserva Remunerada e Reformas	42.332.707,70	21.889.443,22	21.940.196,21	21.984.353,01	22.807.671,73	23.740.385,07	23.548.278,03	24.008.874,16	32.455.064,82	16.479.570,42	22.656.756,49	22.751.482,79	296.594.783,65
31900300 Pensões	3.837.852,79	2.012.666,41	2.019.131,32	2.043.689,66	2.132.088,25	2.258.137,23	2.633.970,56	2.312.077,62	2.342.193,64	2.444.555,44	2.250.231,02	2.239.525,70	28.526.119,64
(-) APORTE FINANCEIRO	**6.122.905,69**	**6.255.073,16**	**6.065.104,37**	**0,00**	**3.066.628,21**	**0,00**	**856.903,61**	**3.810.765,56**	**5.210.641,72**	**7.661.058,15**	**5.719.055,86**	**5.769.762,84**	**50.537.899,17**
Inativos e Pensionistas com Recursos Vinculados	**40.047.654,80**	**17.647.036,47**	**17.894.223,16**	**24.028.042,67**	**21.873.131,77**	**25.998.522,30**	**25.325.344,98**	**22.510.186,22**	**29.586.616,74**	**11.263.067,71**	**19.187.931,65**	**19.221.245,65**	**274.583.004,12**

APURAÇÃO DO CUMPRIMENTO DO LIMITE LEGAL	VALOR	% SOBRE RCL AJUSTADA
RECEITA CORRENTE LÍQUIDADA - RCL (IV)	1.959.446.809,27	_
(-) Transferências obrigatórias da União relativas às emendas individuais (art.166-A,§1º da CF) (V)	663.000,00	_
(-) Transferências obrigatórias da União relativas às emendas de bancada (art.166 §16 da CF) (VI)	7.720.127,00	_
= RECEITA CORRENTE LÍQUIDA AJUSTADA PARA CÁLCULO DOS LIMITES DA DESPESA COM PESSOAL (VII)=(IV -V - VI)	**1.951.063.682,27**	
DESPESA TOTAL COM PESSOAL - DTP (VIII)) = (IIIa+IIIb)	**903.293.942,82**	**46,30%**
LIMITE MÁXIMO (IX) (Incisos I, II, III art. 20 da LRF)	**1.053.574.388,43**	54,00%
LIMITE PRUDENCIAL (X) = (0,95 X IX)(parágrafo único do art.22 da LRF)	**1.000.895.669,00**	53,30%
LIMITE ALERTA (XI) = (0,90 X IX)(inciso II do §1º do art.59 da LRF)	**948.216.949,58**	48,60%

FONTE: Sistema :Contabilis - Gestão Pública, Unidade Responsável: SEMFAZ/COGEOF/COOC. Emissão: 11/12/2021, às 17:31:20 Assinado Digitalmente

NOTA: Foram incluidas nos meses de Maio a Dezembro/2020 as despesas de contribuição patronal do plano previdenciário do RPPS que não passaram pela execução orçamentária. Em cumprimento a Lei Complementar nº 173/2020 e a Lei Municipal Complementar nº 172/20

A Lei Complementar (LC) 178/2021 trouxe mudanças importantes nar regras sobre o cômputo da despsa de pessoal e promoveu alterações na Lei de Responsabilidade Fiscal (LRF) 101/2000. A ligislação foi publicada no dia 14/01/2021 e para esclarecer as mudanças, a Secretária do Tesouro Nacional do Ministério da Economia (STN/ME) publicou a Nota Informativa nº 4076/2021.

EDVALDO NOGUEIRA
PREFEITO MUNICIPAL

JEFERSON DANTAS PASSOS
SECRETÁRIO MUNICIPAL DA FAZENDA

ELIZIÁRIO SILVEIRA SOBRAL
SECRETÁRIO-CHEFE DA CGM

RAFAELA DOS SANTOS PEREIRA
CONTAORA CRC SE 008105/O

ANTONIO SILVA ROCHA
COGEOF

Assinado por 1 pessoa: ANTONIO SILVA ROCHA
Para verificar a validade das assinaturas, acesse https://aracaju.1doc.com.br/verificacao/ e informe o código 8F9C-F00[illegible]

ESTADO DE SERGIPE

PREFEITURA MUNICIPAL DE ARACAJU

RELATÓRIO RESUMIDO DA EXECUÇÃO ORÇAMENTÁRIA

DEMONSTRATIVO DA DESPESA COM PESSOAL LEGISLATIVO

ORÇAMENTO FISCAL E DA SEGURIDADE SOCIAL

PERIODO DE REFERENCIA: DEZ/2020 A NOV/2021 EM DOZE MESES

(LRF, art. 55, inciso I aliena "a") R$

DESPESAS COM PESSOAL	DESPESAS EXECUTADAS NOS ÚLTIMOS 12 MESES												TOTAL (ÚLTIMOS 12 MESES)	INSCRIÇÃO EM RESTOS A PAGAR NÃO PROCESSADO
	LÍQUIDAS													
	dez/20	jan/21	fev/21	mar/21	abr/21	mai/21	jun/21	jul/21	ago/21	set/21	out/21	nov/21	(a)	(b)
DESPESAS BRUTA COM PESSOAL (I)	**6.186.675,46**	**2.989.961,22**	**3.044.296,52**	**3.592.141,62**	**3.123.473,36**	**3.690.599,79**	**3.516.534,05**	**3.506.599,22**	**3.586.857,43**	**3.558.186,61**	**3.541.572,13**	**6.488.764,64**	**46.825.662,05**	**13.835,77**
Pessoal Ativo	**6.186.675,46**	**2.989.961,22**	**3.044.296,52**	**3.592.141,62**	**3.123.473,36**	**3.690.599,79**	**3.516.534,05**	**3.506.599,22**	**3.586.857,43**	**3.558.186,61**	**3.541.572,13**	**6.488.764,64**	**46.825.662,05**	**13.835,77**
1 - Vencimentos, Vantagens e Outras Despesas Variáveis	**4.701.792,19**	**2.495.852,73**	**2.528.601,98**	**2.572.271,15**	**2.595.570,43**	**2.650.082,95**	**2.714.647,97**	**2.701.630,99**	**2.774.243,88**	**2.744.728,24**	**2.722.763,33**	**5.145.284,53**	**36.347.470,37**	**13.835,77**
31900400 Contratação Por Tempo Determinado	0,00	0,00	0,00	0,00	0,00	0,00	0,00	0,00	0,00	0,00	0,00	0,00	0,00	0,00
31900800 Outros Benefícios Assistenciais	0,00	0,00	0,00	0,00	0,00	0,00	0,00	0,00	0,00	0,00	0,00	0,00	0,00	0,00
31901100 Vencimentos e Vantagens Fixas Pessoal Civil	4.574.737,63	2.390.077,29	2.514.151,34	2.554.854,65	2.579.259,90	2.614.995,61	2.649.640,66	2.625.239,64	2.683.528,10	2.647.106,34	2.668.990,46	5.024.544,81	35.527.126,43	0,00
31901600 Outras Despesas Variáveis - Pessoal Civil	0,00	0,00	0,00	0,00	0,00	0,00	0,00	0,00	0,00	0,00	0,00	0,00	0,00	0,00
31904100 Contribuições	0,00	0,00	0,00	0,00	0,00	0,00	0,00	0,00	0,00	0,00	0,00	0,00	0,00	0,00
31909100 Sentenças Judiciais	0,00	0,00	0,00	0,00	0,00	0,00	0,00	0,00	0,00	0,00	0,00	0,00	0,00	0,00
31909200 Despesas Exercícios Anteriores	0,00	0,00	0,00	0,00	0,00	0,00	0,00	0,00	0,00	530,79	0,00	0,00	530,79	0,00
31909300 Indenizações e Restituições	0,00	0,00	0,00	0,00	0,00	0,00	0,00	0,00	0,00	0,00	0,00	0,00	0,00	0,00
31909400 Indenizações e Restituições Trabalhistas	115.420,76	105.775,44	5.232,68	8.174,64	4.952,18	25.922,12	46.894,19	57.675,73	54.706,86	60.262,37	53.772,87	102.626,60	641.416,44	0,00
31909600 Ressarcimento de Despesas Pessoal Requisitado	11.633,80	0,00	9.217,96	9.241,86	11.358,35	9.165,22	18.113,12	18.715,62	36.008,92	36.828,74	0,00	18.113,12	178.396,71	13.835,77
2 - Obrigações Patronais	**1.484.883,27**	**494.108,49**	**515.694,54**	**1.019.870,47**	**527.902,93**	**1.040.516,84**	**801.886,08**	**804.968,23**	**812.613,55**	**813.458,37**	**818.808,80**	**1.343.480,11**	**10.478.191,68**	**0,00**
31901300 Obrigações Patronais	861.765,18	426.031,47	448.022,74	452.695,04	457.040,75	464.980,34	471.560,06	474.543,33	483.304,36	481.858,26	488.830,65	967.293,73	6.477.925,91	0,00
31911300 Obrigações Patronais	623.118,09	68.077,02	67.671,80	567.175,43	70.862,18	575.536,50	330.326,02	330.424,90	329.309,19	331.600,11	329.978,15	376.186,38	4.000.265,77	0,00
0000000 Obrigações Patronais não passaram p/ Exe. Orç. LC 173 RPPS PP	0,00	0,00	0,00	0,00	0,00	0,00	0,00	0,00	0,00	0,00	0,00	0,00	0,00	0,00
31919200 Despesas de Exercícios Anteriores	0,00	0,00	0,00	0,00	0,00	0,00	0,00	0,00	0,00	0,00	0,00	0,00	0,00	0,00
31901309 Plano de Assistência Médica e/ou Odontologico.(-)	0,00	0,00	0,00	0,00	0,00	0,00	0,00	0,00	0,00	0,00	0,00	0,00	0,00	0,00
3 - Pessoal Inativos e Pensionistas	**0,00**	**0,00**	**0,00**	**0,00**	**0,00**	**0,00**	**0,00**	**0,00**	**0,00**	**0,00**	**0,00**	**0,00**	**0,00**	**0,00**
31900100 Aposentadorias, Reserva Remunerada e Reformas	0,00	0,00	0,00	0,00	0,00	0,00	0,00	0,00	0,00	0,00	0,00	0,00	0,00	0,00
31900300 Pensões	0,00	0,00	0,00	0,00	0,00	0,00	0,00	0,00	0,00	0,00	0,00	0,00	0,00	0,00
31900500 Outros Beneficios Previdenciários	0,00	0,00	0,00	0,00	0,00	0,00	0,00	0,00	0,00	0,00	0,00	0,00	0,00	0,00
4 -Outras Despesas de Pessoal Deco.de Ct.Terceiriz.(§1º, art.18 da LRF)	**0,00**	**0,00**	**0,00**	**0,00**	**0,00**	**0,00**	**0,00**	**0,00**	**0,00**	**0,00**	**0,00**	**0,00**	**0,00**	**0,00**
DESPESAS NÃO COMPUTADAS (II)(§1º do art. 19 da LRF)	**115.420,76**	**105.775,44**	**5.232,68**	**8.174,64**	**4.952,18**	**25.922,12**	**46.894,19**	**57.675,73**	**54.706,86**	**60.793,16**	**53.772,87**	**102.626,60**	**641.947,23**	**0,00**
Indenização por Demissão e Incentivos à Demissão Voluntária	115.420,76	105.775,44	5.232,68	8.174,64	4.952,18	25.922,12	46.894,19	57.675,73	54.706,86	60.262,37	53.772,87	102.626,60	641.416,44	0,00
Decorrentes de Decisão Judicial	0,00	0,00	0,00	0,00	0,00	0,00	0,00	0,00	0,00	0,00	0,00	0,00	0,00	0,00
Despesas de Exercícios Anteriores de período ao da apuração	0,00	0,00	0,00	0,00	0,00	0,00	0,00	0,00	0,00	530,79	0,00	0,00	530,79	0,00
Inativos e Pensionistas com Recursos Vinculados	0,00	0,00	0,00	0,00	0,00	0,00	0,00	0,00	0,00	0,00	0,00	0,00	0,00	0,00
DESPESA LIQUIDA COM PESSOAL (IIII) = (I-II)	**6.071.254,70**	**2.884.185,78**	**3.039.063,84**	**3.583.966,98**	**3.118.521,18**	**3.664.677,67**	**3.469.639,86**	**3.448.923,49**	**3.532.150,57**	**3.497.393,45**	**3.487.799,26**	**6.386.138,04**	**46.183.714,82**	**13.835,77**
Especificação	**dez/20**	**jan/21**	**fev/21**	**mar/21**	**abr/21**	**mai/21**	**jun/21**	**jul/21**	**ago/21**	**set/21**	**out/21**	**nov/21**	**TOTAL**	
Apuração despesas Inativos e Pensionsitas com Rec. Vinculados	**0,00**	**0,00**	**0,00**	**0,00**	**0,00**	**0,00**	**0,00**	**0,00**	**0,00**	**0,00**	**0,00**	**0,00**	**0,00**	
31900100 Aposentadorias, Reserva Remunerada e Reformas	0,00	0,00	0,00	0,00	0,00	0,00	0,00	0,00	0,00	0,00	0,00	0,00	0,00	
31900300 Pensões	0,00	0,00	0,00	0,00	0,00	0,00	0,00	0,00	0,00	0,00	0,00	0,00	0,00	
(-) APORTE FINANCEIRO	**0,00**	**0,00**	**0,00**	**0,00**	**0,00**	**0,00**	**0,00**	**0,00**	**0,00**	**0,00**	**0,00**	**0,00**	**0,00**	
Inativos e Pensionistas com Recursos Vinculados	**0,00**	**0,00**	**0,00**	**0,00**	**0,00**	**0,00**	**0,00**	**0,00**	**0,00**	**0,00**	**0,00**	**0,00**	**0,00**	

APURAÇÃO DO CUMPRIMENTO DO LIMITE LEGAL	VALOR	% SOBRE RCL AJUSTADA
RECEITA CORRENTE LÍQUIDADA - RCL (IV)	1.959.446.809,27	_
(-) Transferências obrigatórias da União relativas às emendas individuais (art.166-A,§1º da CF) (V)	663.000,00	
(-) Transferências obrigatórias da União relativas às emendas de bancada (art.166 §16 da CF) (VI)	7.720.127,00	
= RECEITA CORRENTE LÍQUIDA AJUSTADA PARA CÁLCULO DOS LIMITES DA DESPESA COM PESSOAL (VII)=(IV -V - VI)	**1.951.063.682,27**	
DESPESA TOTAL COM PESSOAL - DTP (VIII)) = (IIIa+IIIb)	**46.197.550,59**	**2,37%**
LIMITE MÁXIMO (IX) (Incisos I, II, III art. 20 da LRF)	**117.063.820,94**	6,00%
LIMITE PRUDENCIAL (X) = (0,95 X IX)(parágrafo único do art.22 da LRF)	**103.406.375,16**	5,30%
LIMITE ALERTA (XI) = (0,90 X IX)(inciso II do §1º do art.59 da LRF)	**105.357.438,84**	5,40%

FONTE: Sistema :Contabilis - Gestão Pública, Unidade Responsável: SEMFAZ/COGEOF/COOC. Emissão: 11/12/2021, às 17:31:20 Assinado Digitalmente

NOTA: Foram incluidas nos meses de Maio a Dezembro/2020 as despesas de contribuição patronal do plano previdenciário do RPPS que não passaram pela execução orçamentária. Em cumprimento a Lei Complementar nº 173/2020 e a Lei Municipal Complementar nº 172/20

A Lei Complementar (LC) 178/2021 trouxe mudanças importantes nar regras sobre o cômputo da despsa de pessoal e promoveu alterações na Lei de Responsabilidade Fiscal (LRF) 101/2000. A ligislação foi publicada no dia 14/01/2021 e para esclarecer as mudanças, a Secretaria do Tesouro Nacional do Ministério da Economia (STN/ME) publicou a Nota Informativa nº 4076/2021.

EDVALDO NOGUEIRA
PREFEITO MUNICIPAL

JEFERSON DANTAS PASSOS
SECRETÁRIO MUNICIPAL DA FAZENDA

ELIZIÁRIO SILVEIRA SOBRAL
SECRETÁRIO-CHEFE DA CGM

RAFAELA DOS SANTOS PEREIRA
CONTAORA CRC SE 008105/O

ANTONIO SILVA ROCHA
COGEOF

Assinado por 1 pessoa: ANTONIO SILVA ROCHA
Para verificar a validade das assinaturas, acesse https://aracaju.1doc.com.br/verificacao, e informe o código 9QQ-EQC-F0C-22D-FBE

ESTADO DE SERGIPE

PREFEITURA MUNICIPAL DE ARACAJU

RELATÓRIO RESUMIDO DA EXECUÇÃO ORÇAMENTÁRIA

DEMONSTRATIVO DA DESPESA COM PESSOAL CONSOLIDADO

ORÇAMENTO FISCAL E DA SEGURIDADE SOCIAL

PERÍODO DE REFERÊNCIA: DEZ/2020 A NOV/2021 EM DOZE MESES

(LRF, art. 55, inciso I aliena "a") R$

DESPESAS COM PESSOAL	DESPESAS EXECUTADAS NOS ÚLTIMOS 12 MESES – LÍQUIDAS												TOTAL (ÚLTIMOS 12 MESES)	INSCRIÇÃO EM RESTOS A PAGAR NÃO PROCESSADO
	dez/20	jan/21	fev/21	mar/21	abr/21	mai/21	jun/21	jul/21	ago/21	set/21	out/21	nov/21	(a)	(b)
DESPESAS BRUTA COM PESSOAL (I)	**141.092.256,50**	**96.089.897,61**	**98.372.605,23**	**94.500.414,94**	**100.998.645,74**	**98.506.643,01**	**98.759.956,97**	**100.988.517,72**	**119.188.627,20**	**91.681.535,07**	**95.461.222,56**	**97.346.316,36**	**1.232.986.638,91**	**13.033.835,77**
Pessoal Ativo	**94.921.696,01**	**72.187.787,98**	**74.413.277,70**	**70.472.372,27**	**76.058.885,76**	**72.508.120,71**	**72.577.708,38**	**74.667.565,94**	**84.391.368,74**	**72.757.409,21**	**70.554.235,05**	**72.355.307,87**	**907.865.735,62**	**13.033.835,77**
1 - Vencimentos, Vantagens e Outras Despesas Variáveis	**49.657.899,54**	**48.189.343,06**	**44.391.871,58**	**41.746.448,59**	**48.383.232,81**	**44.648.933,64**	**45.208.359,46**	**47.857.480,85**	**57.179.433,24**	**46.401.218,89**	**44.666.896,86**	**45.450.665,54**	**563.781.784,06**	**13.835,77**
31900400 Contratação Por Tempo Determinado	4.368.504,49	2.753.017,65	2.862.310,54	2.615.489,00	3.117.766,59	3.277.044,16	2.950.927,80	3.220.979,82	3.022.035,12	3.061.686,00	3.300.470,70	2.992.790,81	37.543.022,68	0,00
31900800 Outros Benefícios Assistenciais	19.169,96	19.446,54	0,00	2.556,67	6.900,00	4.000,00	6.080,00	2.600,00	4.300,00	4.514,00	3.000,00	4.934,00	77.501,17	0,00
31901100 Vencimentos e Vantagens Fixas Pessoal Civil	62.807.233,54	39.553.451,14	37.671.762,46	37.069.285,45	38.573.263,32	39.414.004,34	40.280.373,65	41.613.319,77	40.276.690,63	40.440.377,71	38.111.151,33	39.879.426,30	495.690.339,64	0,00
31901600 Outras Despesas Variáveis - Pessoal Civil	674.901,06	646.235,67	658.856,31	612.359,55	655.219,63	833.106,92	756.859,41	872.004,54	833.796,29	747.321,56	756.777,22	818.363,57	8.865.801,73	0,00
31904100 Contribuições	47.876,26	33.702,41	31.466,80	32.070,72	32.496,95	31.013,03	33.132,00	31.479,83	30.576,86	30.532,80	30.170,32	31.821,93	396.339,91	0,00
31909100 Sentenças Judiciais	-18.628.562,71	4.904.237,86	328.616,38	193.090,05	4.450.654,95	125.645,98	156.617,88	285.113,58	11.761.347,09	232.679,83	192.011,89	184.706,33	4.186.159,11	0,00
31909200 Despesas Exercícios Anteriores	-450,22	139.546,47	9.980,93	96.699,50	6.728,70	39.127,30	52.778,30	0,00	0,00	530,79	0,00	1.231,79	346.173,56	0,00
31909300 Indenizações e Restituições	0,00	713,35	31.060,66	40.392,20	10.422,68	15.451,70	9.309,08	9.441,49	39.899,39	66.761,55	165.395,52	15.209,73	404.057,35	0,00
31909400 Indenizações e Restituições Trabalhistas	115.420,76	105.775,44	2.578.294,21	890.301,06	1.364.457,77	725.120,21	746.945,01	1.549.542,39	845.015,82	1.597.907,94	1.864.191,06	1.152.358,34	13.535.330,01	0,00
31909600 Ressarcimento de Despesas Pessoal Requisitado	253.806,40	33.216,53	219.523,29	194.204,39	165.322,22	184.420,00	215.336,33	272.999,43	365.772,04	218.906,71	243.728,82	369.822,74	2.737.058,90	13.835,77
2 - Obrigações Patronais	**45.263.796,47**	**23.998.444,92**	**30.021.406,12**	**28.725.923,68**	**27.675.652,95**	**27.859.187,07**	**27.369.348,92**	**26.810.085,09**	**27.211.935,50**	**26.356.190,32**	**25.887.338,19**	**26.904.642,33**	**344.083.951,56**	**13.020.000,00**
31901300 Obrigações Patronais	5.869.975,86	2.645.473,64	3.102.032,38	3.216.639,75	3.550.436,63	3.449.057,88	3.630.959,48	3.541.667,65	4.056.506,99	3.788.879,51	3.496.123,72	4.275.152,29	44.622.905,78	13.020.000,00
31911300 Obrigações Patronais	33.831.109,56	21.593.571,24	27.491.647,08	25.682.157,84	24.281.095,84	24.580.650,00	23.911.478,53	23.444.586,11	23.346.090,46	22.755.776,27	22.568.119,54	22.837.523,20	296.323.805,67	0,00
31919200 Despesas de Exercícios Anteriores	0,00	12.180,69	131.443,92	413.408,14	413.408,14	413.408,14	413.425,06	413.425,06	413.425,06	413.425,06	427.340,14	413.425,06	3.878.314,47	0,00
0000000 Obrigações Patronais não passaram p/ Exe. Orç. LC 173 RPPS PP	6.491.897,94	0,00	0,00	0,00	0,00	0,00	0,00	0,00	0,00	0,00	0,00	0,00	6.491.897,94	0,00
31901309 Plano de Assistência Médica e/ou Odontologico.(-)	929.186,89	252.780,65	703.717,26	586.282,05	569.287,66	583.928,95	586.514,15	589.593,73	604.087,01	601.890,52	604.245,21	621.458,22	7.232.972,30	0,00
3 - Pessoal Inativos e Pensionistas	**46.170.560,49**	**23.902.109,63**	**23.959.327,53**	**24.028.042,67**	**24.939.759,98**	**25.998.522,30**	**26.182.248,59**	**26.320.951,78**	**34.797.258,46**	**18.924.125,86**	**24.906.987,51**	**24.991.008,49**	**325.120.903,29**	**0,00**
31900100 Aposentadorias, Reserva Remunerada e Reformas	42.332.707,70	21.889.443,22	21.940.196,21	21.984.353,01	22.807.671,73	23.740.385,07	23.548.278,03	24.008.874,16	32.455.064,82	16.479.570,42	22.656.756,49	22.751.482,79	296.594.783,65	0,00
31900300 Pensões	3.837.852,79	2.012.666,41	2.019.131,32	2.043.689,66	2.132.088,25	2.258.137,23	2.633.970,56	2.312.077,62	2.342.193,64	2.444.555,44	2.250.231,02	2.239.525,70	28.526.119,64	0,00
31900500 Outros Beneficios Previdenciários	0,00	0,00	0,00	0,00	0,00	0,00	0,00	0,00	0,00	0,00	0,00	0,00	0,00	0,00
4 -Outras Despesas de Pessoal Deco.de Ct.Terceiriz.(§1º, art.18 da LRF)	**0,00**	**0,00**	**0,00**	**0,00**	**0,00**	**0,00**	**0,00**	**0,00**	**0,00**	**0,00**	**0,00**	**0,00**	**0,00**	0,00
DESPESAS NÃO COMPUTADAS (II)(§1º do art. 19 da LRF)	**21.534.062,63**	**22.808.776,93**	**20.942.558,60**	**25.621.541,42**	**28.108.381,33**	**27.301.823,93**	**26.695.111,23**	**24.758.267,25**	**42.606.404,71**	**13.507.611,33**	**21.671.474,74**	**20.972.967,17**	**296.528.981,27**	**0,00**
Indenização por Demissão e Incentivos à Demissão Voluntária	115.420,76	105.775,44	2.578.294,21	890.301,06	1.364.457,77	725.120,21	746.945,01	1.549.542,39	845.015,82	1.597.907,94	1.864.191,06	1.152.358,34	13.535.330,01	0,00
Decorrentes de Decisão Judicial	-18.628.562,71	4.904.237,86	328.616,38	193.090,05	4.450.654,95	125.645,98	156.617,88	285.113,58	11.761.347,09	232.679,83	192.011,89	184.706,33	4.186.159,11	0,00
Despesas de Exercícios Anteriores de período ao da apuração	-450,22	151.727,16	141.424,85	510.107,64	420.136,84	452.535,44	466.203,36	413.425,06	413.425,06	413.955,85	427.340,14	414.656,85	4.224.488,03	0,00
Inativos e Pensionistas com Recursos Vinculados	40.047.654,80	17.647.036,47	17.894.223,16	24.028.042,67	21.873.131,77	25.998.522,30	25.325.344,98	22.510.186,22	29.586.616,74	11.263.067,71	19.187.931,65	19.221.245,65	274.583.004,12	0,00
DESPESA LIQUIDA COM PESSOAL (IIII) = (I-II)	**119.558.193,87**	**73.281.120,68**	**77.430.046,63**	**68.878.873,52**	**72.890.264,41**	**71.204.819,08**	**72.064.845,74**	**76.230.250,47**	**76.582.222,49**	**78.173.923,74**	**73.789.747,82**	**76.373.349,19**	**936.457.657,64**	**13.033.835,77**

Especificação	dez/20	jan/21	fev/21	mar/21	abr/21	mai/21	jun/21	jul/21	ago/21	set/21	out/21	nov/21	TOTAL
Apuração despesas Inativos e Pensionsitas com Rec. Vinculados	**46.170.560,49**	**23.902.109,63**	**23.959.327,53**	**24.028.042,67**	**24.939.759,98**	**25.998.522,30**	**26.182.248,59**	**26.320.951,78**	**34.797.258,46**	**18.924.125,86**	**24.906.987,51**	**24.991.008,49**	**325.120.903,29**
31900100 Aposentadorias, Reserva Remunerada e Reformas	42.332.707,70	21.889.443,22	21.940.196,21	21.984.353,01	22.807.671,73	23.740.385,07	23.548.278,03	24.008.874,16	32.455.064,82	16.479.570,42	22.656.756,49	22.751.482,79	296.594.783,65
31900300 Pensões	3.837.852,79	2.012.666,41	2.019.131,32	2.043.689,66	2.132.088,25	2.258.137,23	2.633.970,56	2.312.077,62	2.342.193,64	2.444.555,44	2.250.231,02	2.239.525,70	28.526.119,64
(-) APORTE FINANCEIRO	**6.122.905,69**	**6.255.073,16**	**6.065.104,37**	**0,00**	**3.066.628,21**	**0,00**	**856.903,61**	**3.810.765,56**	**5.210.641,72**	**7.661.058,15**	**5.719.055,86**	**5.769.762,84**	**50.537.899,17**
Inativos e Pensionistas com Recursos Vinculados	**40.047.654,80**	**17.647.036,47**	**17.894.223,16**	**24.028.042,67**	**21.873.131,77**	**25.998.522,30**	**25.325.344,98**	**22.510.186,22**	**29.586.616,74**	**11.263.067,71**	**19.187.931,65**	**19.221.245,65**	**274.583.004,12**

APURAÇAO DO CUMPRIMENTO DO LIMITE LEGAL	VALOR	% SOBRE RCL AJUSTADA
RECEITA CORRENTE LÍQUIDADA - RCL (IV)	1.959.446.809,27	_
(-) Transferências obrigatórias da União relativas às emendas individuais (art.166-A,§1º da CF) (V)	663.000,00	
(-) Transferências obrigatórias da União relativas às emendas de bancada (art.166 §16 da CF) (VI)	7.720.127,00	
= RECEITA CORRENTE LÍQUIDA AJUSTADA PARA CÁLCULO DOS LIMITES DA DESPESA COM PESSOAL (VII)=(IV -V - VI)	**1.951.063.682,27**	
DESPESA TOTAL COM PESSOAL - DTP (VIII)) = (IIIa+IIIb)	**949.491.493,41**	**48,67%**
LIMITE MAXIMO (IX) (Incisos I, II, III art. 20 da LRF)	**1.170.638.209,36**	60,00%
LIMITE PRUDENCIAL (X) = (0,95 X IX)(parágrafo único do art.22 da LRF)	**1.112.106.298,89**	57,00%
LIMITE ALERTA (XI) = (0,90 X IX)(inciso II do §1º do art.59 da LRF)	**1.053.574.388,43**	54,00%

FONTE: Sistema :Contabilis - Gestão Pública, Unidade Responsável: SEMFAZ/COGEOF/COOC. Emissão: 11/12/2021, às 17:31:20 Assinado Digitalmente

NOTA: Foram incluidas nos meses de Maio a Dezembro/2020 as despesas de contribuição patronal do plano previdenciário do RPPS que não passaram pela execução orçamentária. Em cumprimento a Lei Complementar nº 173/2020 e a Lei Municipal Complementar nº 172/20

A Lei Complementar (LC) 178/2021 trouxe mudanças importantes nar regras sobre o cômputo da despsa de pessoal e promoveu alterações na Lei de Responsabilidade Fiscal (LRF) 101/2000. A ligislação foi publicada no dia 14/01/2021 e para esclarecer as mudanças, a Secretária do Tesouro Nacional do Ministério da Economia (STN/ME) publicou a Nota Informativa nº 4076/2021.

EDVALDO NOGUEIRA
PREFEITO MUNICIPAL

JEFERSON DANTAS PASSOS
SECRETÁRIO MUNICIPAL DA FAZENDA

ELIZIÁRIO SILVEIRA SOBRAL
SECRETÁRIO-CHEFE DA CGM

RAFAELA DOS SANTOS PEREIRA
CONTAORA CRC SE 008105/O

ANTONIO SILVA ROCHA
COGEOF

Assinado por 1 pessoa: ANTONIO SILVA ROCHA
Para verificar a validade das assinaturas, acesse https://aracaju.1doc.com.br/verificacao/

VERIFICAÇÃO DAS ASSINATURAS

Código para verificação: 8F9C-F007-292D-EBE2

Este documento foi assinado digitalmente pelos seguintes signatários nas datas indicadas:

ANTONIO SILVA ROCHA (CPF 171.XXX.XXX-72) em 13/12/2021 15:34:15 (GMT-03:00)
Papel: Parte
Emitido por: Sub-Autoridade Certificadora 1Doc (Assinatura 1Doc)

Para verificar a validade das assinaturas, acesse a Central de Verificação por meio do link:

https://aracaju.1doc.com.br/verificacao/8F9C-F007-292D-EBE2