PREFEITURA DE ARACAJU

RELATÓRIO RESUMIDO DA EXECUÇÃO ORÇAMENTÁRIA
ARACAJU EM FOCO

MARÇO/2021

Assinado por 1 pessoa: ANTONIO SILVA ROCHA
Para verificar a validade das assinaturas, acesse https://aracaju.1doc.com.br/verificacao/ e informe o código 202D-FFD3-E4A2-2E8C

Apresentação

O Relatório Resumido da Execução Orçamentária (RREO) ajuda a compreender a situação do Município, com dados sobre a execução orçamentária da receita e da despesa.

A publicação do RREO é exigência da CF de 1988, exige em seu artigo 165, § 3º, e as normas para sua elaboração e publicidade foram estabelecidas pela LRF.

O RREO ARACAJU EM FOCO é uma versão resumida do Relatório Resumido da Execução Orçamentária (RREO) com análise gráficas.

Aracaju, Março de 2021

PREFEITURA DE ARACAJU

PREFEITO
Edvaldo Nogueira

SECRETÁRIO MUNICIPAL DA FAZENDA
Jeferson Dantas Passos

COORDENADORIA GERAL DE EXEC. ORÇ. FINANCEIRA
Antonio Silva Rocha

COORDENADORIA DE OPERAÇÕES CONTÁBEIS
Rafaela dos Santos Pereira

COORDENADORIA DE OPERAÇÕES BANCÁRIAS
Antonio Agripino de Carvalho Santos

COORDENADORIA DE ANALISE E LIQ. DE DESPESA
Evaldo José dos Santos

COORDENADORIA DE C. E GESTÃO DE SISTEMA
Antonio Marcos de Oliveira Dias

ASSESORIA DE COMUNICAÇÃO - ASCOM

Assinado por 1 pessoa: ANTONIO SILVA ROCHA
Para verificar a validade das assinaturas, acesse https://aracaju.1doc.com.br/verificacao/ e informe o código 202D-FFD3-E4A2-2E8C

PREFEITURA DE ARACAJU

SUMÁRIO

		PÁGINA
1	Balanço Orçamentário Consolidado	3-4
2	Receita e Despesa Detalhada	5-9
3	Demonstrativo da Execução das Despesas por Função	10-11
4	Demonstrativo da Receita Corrente Liquida	12
5	Demonstrativo do RPPS	13
6	Demonstrativo do Restos e Pagar	14
7	Demonstrativo das Receitas e Despesas com Manutenção e Desenvolvimento do Ensino	15
8	Demonstrativo das Receitas e Despesas com Saúde	16
9	Demonstrativo da Disponibilidade e Fluxo	17
10	Demonstrativo das Receitas e Despesas por Fonte com COVID-19 pela Prefeitura de Aracaju	18-20

Assinado por 1 pessoa: ANTONIO SILVA ROCHA
Para verificar a validade das assinaturas, acesse https://aracaju.1doc.com.br/verificacao/ e informe o código 202D-FFD3-E4A2-2E8C

ANEXO 1 PORTARIA STN 375/2020

Balanço Orçamentário Sintético

O Balanço Orçamentário, sintetizado no quadro abaixo, fornece um visão geral da execução orçamentária , demonstrando os valores previsto e autorizado pelo orçamento, as receitas, despesas empenhadas, as liquidadas e as pagas, segundo a classificação por grupos de natureza:

RREO - Anexo 1 (LRF, Art. 52, inciso I, alíneas "a" e "b" do inciso II e §1º) — Em Reais

RECEITAS	PREVISÃO INICIAL	PREVISÃO ATUALIZADA (a)	RECEITAS REALIZADAS: MARÇO (b)	% (b/a)	NO EXERCÍCIO (c)	% (c/a)	SALDO (a-c)
RECEITAS (EXCETO INTRA-ORÇAMENTÁRIAS) (I)	**2.177.261**	**2.177.261**	**164.710**	**7,57%**	**564.007**	**25,90%**	**1.613.254**
RECEITAS CORRENTES	**1.809.958**	**1.809.958**	**163.805**	**9,05%**	**562.403**	**31,07%**	**1.247.555**
IMPOSTOS, TAXAS E CONTRIBUIÇÕES DE MELHORIA	652.664	652.664	64.544	9,89%	254.119	38,94%	**398.545**
CONTRIBUIÇÕES	78.484	78.484	5.658	7,21%	28.764	36,65%	**49.720**
RECEITA PATRIMONIAL	19.238	19.238	430	2,24%	4.137	21,50%	**15.101**
RECEITA DE SERVIÇOS	1.686	1.686	0	0,00%	133	7,89%	**1.553**
TRANSFERÊNCIAS CORRENTES	1.027.191	1.027.191	91.613	8,92%	267.777	26,07%	**759.414**
OUTRAS RECEITAS CORRENTES	30.695	30.695	1.560	5,08%	7.473	24,35%	**23.222**
RECEITAS DE CAPITAL	**367.303**	**367.303**	**905**	**0,25%**	**1.604**	**0,44%**	**365.699**
RECEITAS (INTRA-ORÇAMENTÁRIAS) (II)	**363.112**	**363.112**	**24.572**	**6,77%**	**67.928**	18,71%	**295.184**
TOTAL DAS RECEITAS (III) = (I + II)	**2.540.373**	**2.540.373**	**189.282**	**7,45%**	**631.935**	**24,88%**	**1.908.438**
DÉFICIT (IV)[1]					**0,00**		

DESPESAS	DOTAÇÃO INICIAL (d)	DOTAÇÃO ATUALIZADA (e)	DESPESAS EMPENHADAS: MARÇO	DESPESAS EMPENHADAS: NO EXERCÍCIO (f)	SALDO (g) = (e-f)	DESPESAS LIQUIDADAS: MARÇO	DESPESAS LIQUIDADAS: NO EXERCÍCIO (h)	SALDO (i) = (e-h)	DESPESAS PAGAS NO EXERCÍCIO (j)	INSCRITAS EM RESTOS A PAGAR NÃO PROCESSADOS (k)
DESPESAS (EXCETO INTRA-ORÇAMENTÁRIAS) (V)	**2.192.746**	**2.197.443**	**97.739**	**1.290.127**	**907.316**	**155.528**	**417.090**	**1.780.353**	**377.954**	**0**
DESPESAS CORRENTES	1.801.813	1.797.894	88.105	1.165.859	632.035	142.948	392.490	1.405.404	357.575	**0**
DESPESAS DE CAPITAL	390.933	399.549	9.634	124.268	275.281	12.580	24.600	**374.949**	20.379	**0**
RESERVA DE CONTINGÊNCIA	88.907	88.907			**88.907**			**88.907**		
DESPESAS (INTRA-ORÇAMENTÁRIAS) (VI)	**258.722**	**254.025**	**13.443**	**140.511**	**113.514**	**26.320**	**75.656**	**178.369**	**71.604**	**0**
TOTAL DAS DESPESAS (VII) = (V + VI)	**2.540.375**	**2.540.375**	**111.182**	**1.430.638**	**1.109.737**	**181.848**	**492.746**	**2.047.629**	**449.558**	**0**
SUPERÁVIT (VIII)							**139.189**			
TOTAL COM SUPERÁVIT (XI) = (VII + VIII)	**2.540.375**	**2.540.375**	**111.182**	**1.430.638**		**181.848**	**631.935**		**449.558**	**0**
RESERVAS DO RPPS	**68.907**	**68.907**			**68.907**			**68.907**		

FONTE: SEMFAZ-COGOEF

Assinado por 1 pessoa: ANTONIO SILVA ROCHA
Para verificar a validade das assinaturas, acesse https://aracaju.1doc.com.br/verificacao/ e informe o código 202D-FFD3-E4A2-2E8C

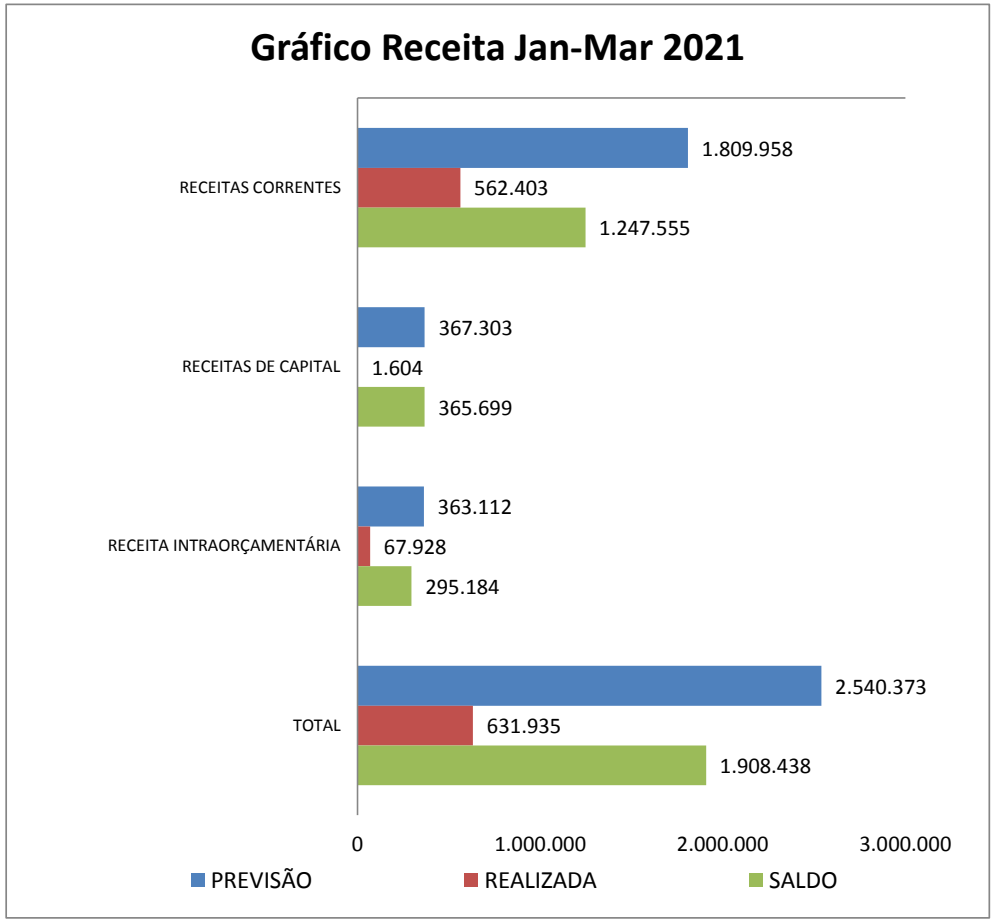

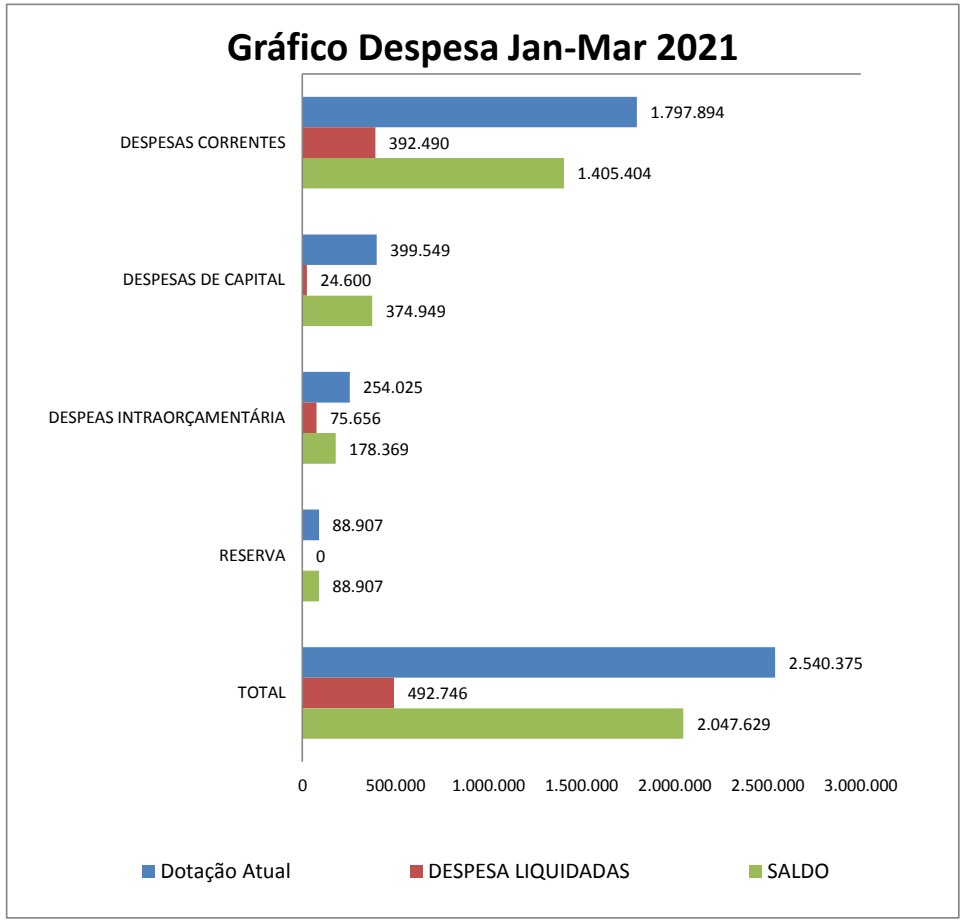

FONTE: SEMFAZ-COGOEF

Assinado por 1 pessoa: ANTONIO SILVA ROCHA
Para verificar a validade das assinaturas, acesse https://aracaju.1doc.com.br/verificacao/ e informe o código 202D-FFD3-E4A2-2E8C

Anexo 1 - Lei Federal 4.320/64

RECEITA DETALHADA

A Lei Federal nº 4.320/64, em seu artigo 11, classifica a receita orçamentária em duas categorias econômicas: Receitas Correntes e Receitas de Capital. São instrumentos de financiamento dos programas e ações orçamentárias, a fim de se atingir as finalidades públicas.

Valores em R$

ESPECIFICAÇÃO	2020			2021			% VARIAÇÃO NOMINAL			LOA 2021		
RECEITAS	fev/20	mar/20	ANUAL	fev/21	mar/21	ANUAL	FEV/21 MAR/21	MAR/21 MAR/20	ANUAL	PREVISTO	% REALIZ.	%PARTC.
	(b)	(b)	©	(e)	(e)	(f)	(g)=(e/d)	(h)=(e/b)	(i)=(f/c)	(j)	(l)=(j/f)	(m)=(f/100%)
RECEITAS CORRENTES	**170.698**	**175.170**	**572.294**	**183.422**	**177.074**	**601.624**	**-3%**	**1%**	**5%**	**1.940.196**	**31%**	**95%**
IMPOSTOS, TAXAS E CONTRIBUIÇÕES DE MELHORIA	**56.303**	**62.619**	**240.408**	**60.027**	**64.580**	**254.193**	**8%**	**3%**	**6%**	**652.906**	**39%**	**40%**
ISS	25.332	28.102	78.457	23.917	26.755	75.425	12%	**-5%**	-4%	284.214	27%	**12%**
IPTU	19.090	17.998	122.073	24.529	22.468	142.919	-8%	**25%**	17%	227.355	63%	**23%**
IRRF	6.214	5.084	16.730	5.989	5.711	14.871	-5%	**12%**	-11%	68.491	22%	**2%**
ITBI	3.045	2.543	8.478	3.709	4.561	11.680	23%	**79%**	38%	38.220	31%	**2%**
TAXAS	2.622	8.892	14.670	1.883	5.085	9.298	170%	**-43%**	-37%	34.626	27%	**1%**
CONTRIBUIÇÕES	**6.620**	**7.519**	**21.698**	**7.041**	**5.658**	**28.763**	**-20%**	**-25%**	**33%**	**78.485**	**37%**	**5%**
PATRIMONIAL	**5.030**	**884**	**13.397**	**1.373**	**430**	**4.137**	**-69%**	**-51%**	**-69%**	**19.238**	**22%**	**1%**
SERVIÇOS	**81**	**1.384**	**1.531**	**2**	**0**	**133**	**0%**	**-100%**	**-91%**	**1.686**	**8%**	**0%**
TRANSFERÊNCIAS CORRENTES	**101.058**	**100.155**	**289.371**	**110.360**	**104.846**	**306.925**	**-5%**	**5%**	**6%**	**1.157.178**	**27%**	**49%**
TRANSFERÊNCIAS DA UNIÃO E DE SUAS ENTIDADES	**57.875**	**45.438**	**148.007**	**62.004**	**50.465**	**163.095**	**-19%**	**11%**	**10%**	**650.121**	**25%**	**26%**
FPM	39.936	23.352	90.626	43.484	29.147	105.806	-33%	**25%**	17%	341.444	31%	**17%**
ROAYLTIES	1.472	1.504	4.429	637	636	1.791	0%	**-58%**	-60%	11.400	16%	**0%**
SUS	14.420	17.790	47.148	16.552	19.488	52.056	18%	**10%**	10%	246.410	21%	**8%**
FNDE	366	841	1.820	879	576	1.876	-34%	**-32%**	3%	8.479	22%	**0%**
FNAS	101	847	1.079	336	580	916	73%	**-32%**	-15%	19.780	5%	**0%**
CONVÊNIOS	1.500	1.103	2.603	39	0	39	-100%	**-100%**	-99%	12.480	0%	**0%**
DEMAIS	80	1	302	77	38	611	-51%	**3700%**	102%	10.128	6%	**0%**
TRANSFERÊNCIAS DOS ESTADOS E SUAS ENTIDADES	**29.390**	**44.670**	**104.969**	**33.336**	**41.541**	**103.455**	**25%**	**-7%**	**-1%**	**373.729**	**28%**	**16%**
ICMS	20.253	21.546	62.533	21.011	24.820	66.950	18%	**15%**	7%	242.126	28%	**11%**
IPVA	5.853	19.158	30.411	5.918	12.339	23.364	108%	**-36%**	-23%	84.032	28%	**4%**
IPI- EXPORTAÇÃO	9	10	31	9	9	27	0%	**-10%**	-13%	200	14%	**0%**
CIDE	0	0	122	0	0	54	0%	**0%**	-56%	421	13%	**0%**
ROAYLTIES	248	236	687	160	181	488	13%	**-23%**	-29%	2.000	24%	**0%**
SUS	3.027	3.720	11.185	6.238	4.192	12.572	-33%	**13%**	12%	44.950	28%	**2%**
DEMAIS	0	0	0	0	0	0	0%	**0%**	0%	0	0%	**0%**
TRANSF. DE OUT. INSTITUIÇÕES PÚBLICAS - FUNDEB	**13.793**	**9.904**	**36.123**	**14.958**	**12.772**	**40.226**	**-15%**	**29%**	**11%**	**129.985**	**31%**	**6%**
TRANSFERÊNCIAS DE PESSOA FISICA E PRIVADA	**0**	**143**	**272**	62	**68**	**149**	**10%**	**-52%**	**-45%**	**3.343**	**4%**	**0%**
OUTRAS RECEITAS CORRENTES	**1.606**	**2.609**	**5.889**	**4.619**	**1.560**	**7.473**	**-66%**	**-40%**	**27%**	**30.703**	**24%**	**1%**
RECEITAS DE CAPITAL	**3.144**	**14.076**	**22.190**	**635**	**905**	**1.604**	**43%**	**-94%**	**-93%**	**367.303**	**0%**	**0%**
RECEITAS INTRAORÇAMENTÁRIAS	**26.499**	**21.695**	**76.406**	**24.549**	**24.571**	**67.928**	**0%**	**13%**	**-11%**	**363.112**	**19%**	**11%**
DEDUÇÃO DA RECEITA	-13.273	-12.911	-36.956	-14.070	-13.268	-39.220	**-6%**	**3%**	6%	-130.236	30%	**-6%**
TOTAL DA RECEITA	**187.068**	**198.030**	**633.934**	**194.536**	**189.282**	**631.936**	**-3%**	**-4%**	**-0,3%**	**2.540.375**	**25%**	**100%**

FONTE: SEMFAZ-COGOEF

EMISSÃO: 19/04/2021 16H09

Assinado por 1 pessoa: ANTONIO SILVA ROCHA
Para verificar a validade das assinaturas, acesse https://aracaju.1doc.com.br/verificacao/ e informe o código 202D-FFD3-E4A2-2E8C

Anexo 1 - Lei Federal 4.320/64

GRÁFICO

O gráfico representa a participação das Receitas Próprias do Município e as Transferências Correntes Constitucionais , que demonstram o grau de dependência financeira do Município, no acumulado do exercício de 2021. As Receitas Próprias representaram 56% e as Transferências Correntes 44%, cenário ocorrido tendo em vista o pagamento da cota única do IPTU em janeiro/2021.

Especificação	Valor Mi	PARTICIPAÇÃO%
RECEITA PRÓPRIA	**254.193**	**56%**
ISS	75.425	17%
IPTU	142.919	32%
IRRF	14.871	3%
ITBI	11.680	3%
OUTRAS RECEITAS CORRENTES	7.473	2%
TRANSFERÊNCIAS CORRENTES	**199.091**	**44%**
FPM	105.806	23%
ROAYLTIES	1.791	0%
DEMAIS	611	0%
ICMS	66.950	15%
IPVA	23.364	5%
IPI- EXPORTAÇÃO	27	0%
CIDE	54	0%
ROAYLTIES	488	0%
TOTAL	**453.284**	**100%**

FONTE: SEMFAZ-COGOEF

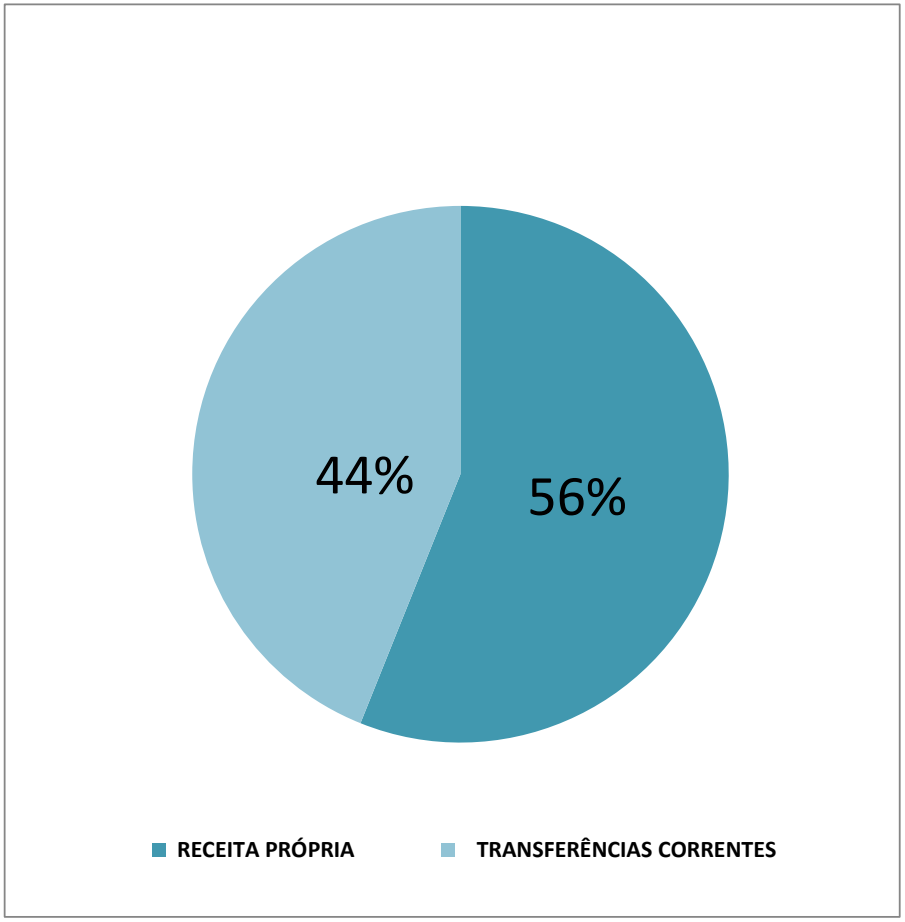

Assinado por 1 pessoa: ANTONIO SILVA ROCHA
Para verificar a validade das assinaturas, acesse https://aracaju.1doc.com.br/verificacao/ e informe o código 202D-FFD3-E4A2-2E8C

O gráfico a seguir representa a evolução do grau de dependência financeira do Município, ou seja, o quanto as receitas próprias representam do total da receita arrecadada no comparativo com as transferências Correntes:

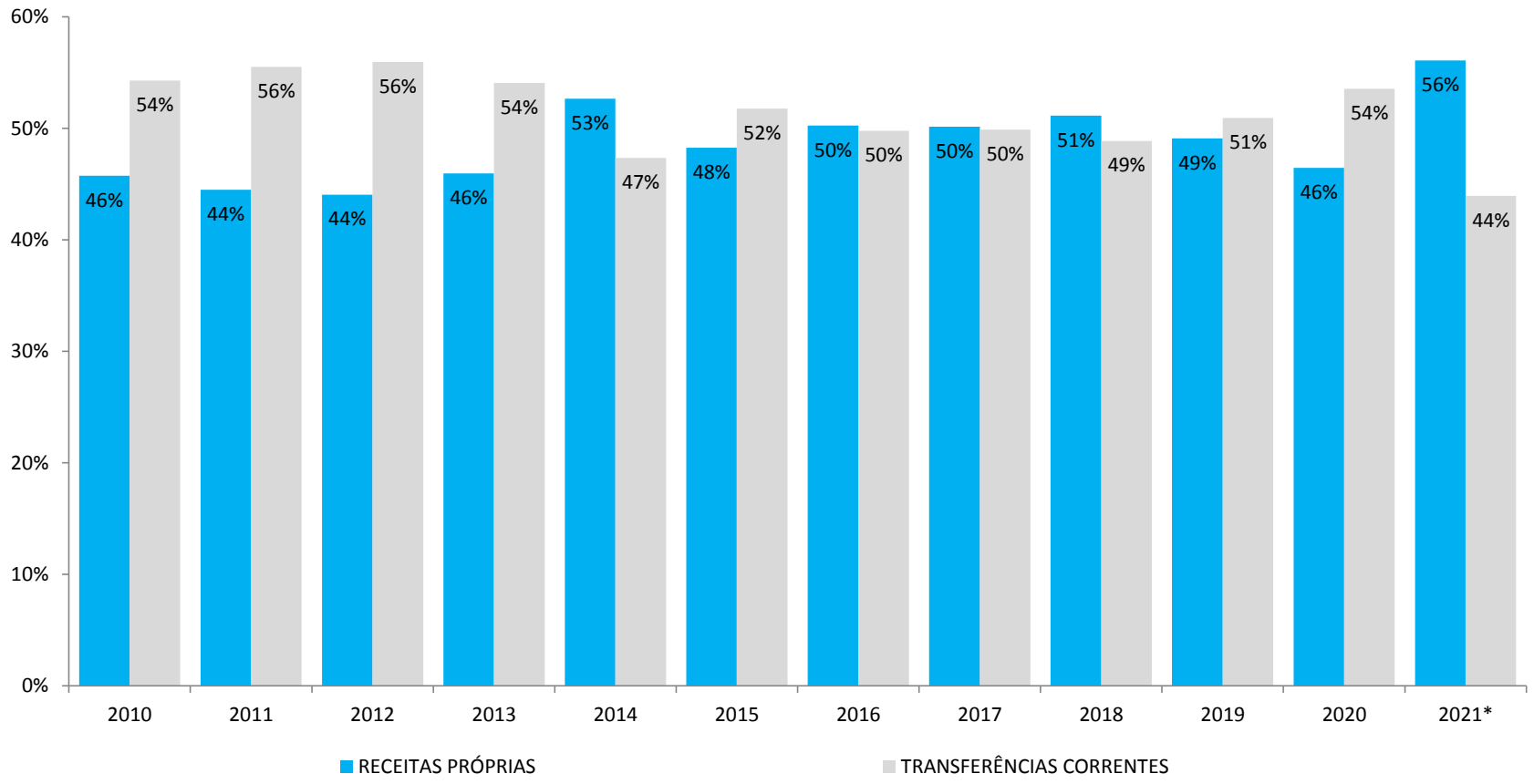

ESPECIFICAÇÃO	2010	2011	2012	2013	2014	2015	2016	2017	2018	2019	2020	2021*
RECEITAS PRÓPRIAS	46%	44%	44%	46%	53%	48%	50%	50%	51%	49%	46%	56%
TRANSFERÊNCIAS CORRENTES	54%	56%	56%	54%	47%	52%	50%	50%	49%	51%	54%	44%

FONTE:SEMFAZ-COGOEF

* Receitas Próprias (IPTU, ISS, ITBI, IRRF, TAXAS e Outras Receitas Correntes)

* Transferências Correntes (FPM, ITR, LK AFM, ROYALTIES , CIDE, ICMS, IPVA E IPI-EXPORTAÇÕES)

*jan-mar/21

Assinado por 1 pessoa: ANTONIO SILVA ROCHA
Para verificar a validade das assinaturas, acesse https://aracaju.1doc.com.br/verificacao/ e informe o código 202D-FFD3-E4A2-2E8C

A Despesa Orçamentária, assim como a Receita Orçamentária, é classificada em duas categorias econômicas. Despesas Correntes: Classificam-se nesta categoria todas as despesas que não contribuem, diretamente, para a formação ou aquisição de um bem de capital. Despesas de Capital: Classificam-se nesta categoria aquelas despesas que contribuem, diretamente, para a formação ou aquisição de um bem de capital.

ESPECIFICAÇÃO	2020			2021			% VARIAÇÃO NOMINAL			LOA 2021		
DESPESAS	fev/20	mar/20	ANUAL	fev/21	mar/21	ANUAL	FEV/21 MAR/21	MAR/21 MAR/20	ANUAL	Dotação Atualizada	% REALIZ.	%PARTC.
	(a)	(b)	©	(d)	(e)	(f)	(g)=(e/d)	(h)=(e/b)	(i)=(f/c)	(j)	(l)=(j/f)	(m)=(f/100%)
DESPESAS CORRENTES	**170.386**	**152.385**	**466.605**	**156.067**	**169.110**	**467.988**	**8%**	**11%**	**0%**	**2.047.451**	**23%**	**95%**
PESSOAL E ENCARGOS SOCIAIS	**106.571**	**87.446**	**284.061**	**99.189**	**95.257**	**290.902**	**-4%**	**9%**	**2%**	**1.188.129**	**24%**	**59%**
Aposentadorias, Reserva Remun. e Reformas	20.974	21.138	63.187	21.940	21.984	65.814	0%	4%	4%	298.031	22%	13%
Pensões	1.917	1.817	5.670	2.019	2.044	6.075	1%	12%	7%	28.353	21%	1%
Contratação por Tempo Determinado	2.704	2.806	8.144	2.862	2.615	8.231	-9%	-7%	1%	34.747	24%	2%
Vencimentos e Vantagens Fixas Pessoal Civil	37.458	36.755	113.280	37.672	37.069	114.295	-2%	1%	1%	532.015	21%	23%
Obrigações Patronais	3.004	2.828	8.613	3.102	3.217	8.964	4%	14%	4%	46.539	19%	2%
Outras Despesas Variáveis - Pessoal Civil	597	739	2.059	659	612	1.917	-7%	-17%	-7%	9.374	20%	0%
Sentenças Judiciais	18.689	37	18.719	329	193	5.426	-41%	422%	-71%	11.314	48%	1%
Despesas de Exercícios Anteriores	30	29	132	10	97	246	0%	234%	86%	1.210	20%	0%
Obrigações Patronais - Intra.	20.830	20.658	62.454	27.623	26.095	75.324	-6%	26%	21%	208.652	36%	15%
Demais despesas	368	639	1.803	2.973	1.331	4.610	-55%	108%	156%	17.894	26%	1%
JUROS E ENCARGOS DA DÍVIDA	**624**	**961**	**2.175**	**1.028**	**2.038**	**4.079**	**98%**	**112%**	**88%**	**10.529**	**39%**	**1%**
OUTRAS DESPESAS CORRENTES	**63.191**	**63.978**	**180.369**	**55.850**	**71.815**	**173.007**	**29%**	**12%**	**-4%**	**848.793**	**20%**	**35%**
Transferência a Inst. Privadas S/Fin. Lucrativos	0	0	0	0	0	130	#DIV/0!	0%	0%	2.261	6%	0%
Execução de Contrato de PPP	0	0	0	0	0	0	0%	0%	0%	150	0%	0%
Material de Consumo	2.094	3.614	6.443	5.793	2.905	9.384	-50%	-20%	46%	58.832	16%	2%
Outros Serviços de Terceiro - Pessoal Física	743	1.089	2.354	1.367	1.609	3.391	18%	48%	44%	32.109	11%	1%
Outros Serviços de Terceiro - Pessoal Jurídica	24.036	42.434	68.474	31.714	48.484	81.877	53%	14%	20%	515.160	16%	17%
Outros Serviços de Tec.da Inf. e Comunicação PJ	1.153	1.293	2.476	793	1.565	2.411	97%	21%	-3%	26.482	9%	0%
Obrigações Tributárias e Contributivas	3.341	1.926	6.191	2.835	1.776	5.629	-37%	-8%	-9%	23.586	24%	1%
Despesas de Exercícios Anteriores	24.776	6.057	78.737	9.585	11.731	59.879	22%	94%	-24%	82.199	73%	12%
Demais Despesas	7.048	7.565	15.694	3.763	3.745	10.306	0%	-50%	-34%	108.014	10%	2%
DESPESAS DE CAPITAL	**9.633**	**22.586**	**35.698**	**8.666**	**12.738**	**24.757**	47%	**-44%**	**-31%**	**404.017**	6%	**5%**
INVESTIMENTOS	**8.786**	**21.725**	**33.206**	**7.154**	**11.490**	**20.770**	61%	**-47%**	**-37%**	**381.899**	5%	**4%**
Obras e Instalações	2.408	14.775	18.355	5.195	9.811	16.307	89%	-34%	-11%	315.431	5%	3%
Equipamentos e Material Permanente	372	1.937	3.002	147	475	669	223%	-75%	-78%	43.379	2%	0%
Demais Despesas	6.006	5.013	11.849	1.812	1.204	3.794	-34%	-76%	-68%	23.089	16%	1%
INVERSÕES FINANCEIRAS	**0**	**0**	**0**	**0**	**0**	**0**	0%	**0%**	**0%**	**250**	0%	**0%**
Execução de Contrato de PPP	0	0	0	0	0	0	0%	0%	0%	250	0%	0%
AMORTIZAÇÃO DA DÍVIDA	847	861	2.492	1.512	1.248	3.987	-17%	**45%**	**60%**	**21.868**	18%	**1%**
RESERVAS	0	0	0	0	0	0	0%	**0%**	**0%**	**88.907**	0%	**0%**
TOTAL	**180.019**	**174.971**	**502.303**	**164.733**	**181.848**	**492.745**	**10%**	**4%**	**-2%**	**2.540.375**	**19%**	**100%**

FONTE: SEMFAZ-COGOEF

EMISSÃO: 19/04/2021 16H09

Assinado por 1 pessoa: ANTONIO SILVA ROCHA
Para verificar a validade das assinaturas, acesse https://aracaju.1doc.com.br/verificacao/ e informe o código 202D-FFD3-E4A2-2E8C

Anexo 1 - Lei Federal 4.320/64

GRÁFICO

O Gráfico mostra a participação das Despesas Correntes Contínuas de Pessoal e Encargos Sociais, representando o maior grupo de gastos das despesas continuadas, com 63%, e as Outras Despesas Correntes de manutenção da Prefeitura, com 37%, no acumulado do exercício de 2021.

Especificação	Valor Mi	PARTICIPAÇÃO%
DESPESAS CORRENTES CONTINUAS	**463.909**	100%
PESSOAL E ENCARGOS SOCIAIS	290.902	63%
Aposentadorias, Reserva Remun. e Reformas	65.814	14%
Pensões	6.075	1%
Contratação por Tempo Determinado	8.231	2%
Vencimentos e Vantagens Fixas Pessoal Civil	114.295	25%
Obrigações Patronais	8.964	2%
Outras Despesas Variáveis - Pessoal Civil	1.917	0%
Sentenças Judiciais	5.426	1%
Despesas de Exercícios Anteriores	246	0%
Obrigações Patronais - Intra.	75.324	16%
Demais despesas	4.610	1%
OUTRAS DESPESAS CORRENTES	173.007	37%
Transferência a Inst. Privadas S/Fin. Lucrativos	130	0%
Execução de Contrato de PPP	0	0%
Material de Consumo	9.384	2%
Outros Serviços de Terceiro - Pessoal Física	3.391	1%
Outros Serviços de Terceiro - Pessoal Jurídica	81.877	18%
Outros Serviços de Tec.da Inf. e Comunicação PJ	2.411	1%
Obrigações Tributárias e Contributivas	5.629	1%
Despesas de Exercícios Anteriores	59.879	13%
Demais Despesas	10.306	2%

FONTE: SEMFAZ-COGOEF

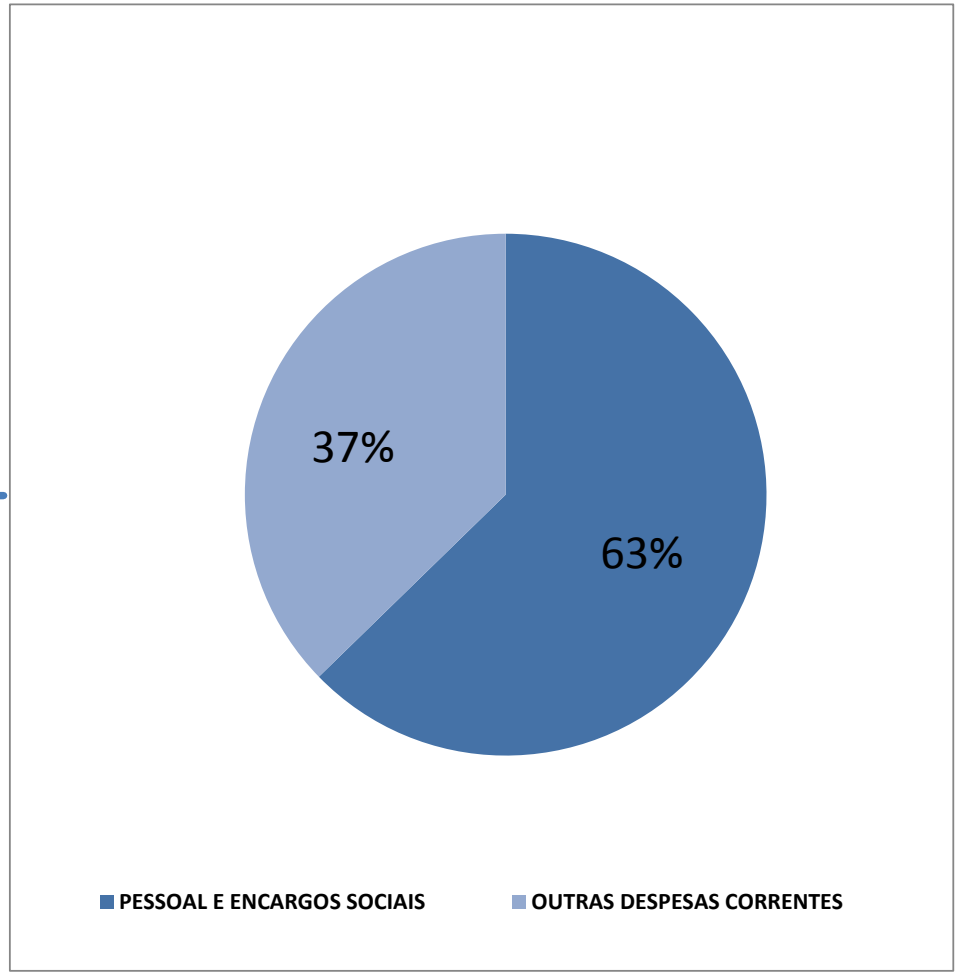

Assinado por 1 pessoa: ANTONIO SILVA ROCHA
Para verificar a validade das assinaturas, acesse https://aracaju.1doc.com.br/verificacao/ e informe o código 202D-FFD3-E4A2-2E8C

O Demonstrativo da Despesa Orçamentária por Função expressa o maior nível de agregação das ações da administração pública, nas diversas áreas de despesas que competem ao setor público. O quadro a seguir demonstra a execução realizada pela Prefeitura nas funções de governo:

RREO - Anexo 2 (LRF, Art. 52, inciso II, alínea "c") Em Reais

FUNÇÃO/SUBFUNÇÃO	DOTAÇÃO INICIAL	DOTAÇÃO ATUALIZADA (a)	DESPESAS EMPENHADAS			SALDO (c) = (a-b)	DESPESAS LIQUIDADAS			SALDO (e) = (a-d)	INSCRITAS EM RESTOS A PAGAR NÃO PROCESSADOS[1] (f)
			Março	No Exercício (b)	% (b/total b)		Março	No Exercício (d)	% (d/total d)		
LEGISLATIVA	67.200	67.200	357	57.590	4,03%	9.610,00	4.973	12.986	2,64%	54.214,00	0,00
ADMINISTRAÇÃO	403.281	403.247	28.673	159.622	11,16%	243.625,00	32.345	92.529	18,78%	310.718,00	0,00
SEGURANÇA PÚBLICA	3.885	3.885	105	586	0,04%	3.299,00	119	265	0,05%	3.620,00	0,00
ASSISTÊNCIA SOCIAL	83.626	83.626	2.427	51.806	3,62%	31.820,00	5.886	15.983	3,24%	67.643,00	0,00
PREVIDÊNCIA SOCIAL	341.207	341.207	17	302.373	21,14%	38.834,00	24.981	74.608	*15,14%*	266.599,00	0,00
SAÚDE	552.241	552.242	43.550	440.037	30,76%	112.205,00	52.823	126.229	25,62%	426.013,00	0,00
TRABALHO	6.470	6.470	33	3.682	0,26%	2.788,00	390	1.008	0,20%	5.462,00	0,00
EDUCAÇÃO	343.417	343.417	6.379	206.215	14,41%	137.202,00	20.810	65.217	13,24%	278.200,00	0,00
CULTURA	3.765	2.458	16	20	0,00%	2.438,00	0	0	0,00%	2.458,00	0,00
DIREITOS DA CIDADANIA	3.045	3.045	12	196	#REF!	2.849,00	0	131	0,03%	2.914,00	0,00
URBANISMO	300.863	303.524	8.643	83.323	5,82%	220.201,00	8.922	19.474	3,95%	284.050,00	0,00
HABITAÇÃO	52.271	50.270	0	18.767	1,31%	31.503,00	58	58	0,01%	50.212,00	0,00
SANEAMENTO	11.058	10.478	1.246	3.128	0,22%	7.350,00	794	1.844	0,37%	8.634,00	0,00
GESTÃO AMBIENTAL	123.712	123.639	10.688	51.341	3,59%	72.298,00	18.542	49.874	10,12%	73.765,00	0,00
CIÊNCIA E TECNOLOGIA	310	310	0	75	0,01%	235,00	25	50	0,01%	260,00	0,00
INDÚSTRIA	160	160	0	526	0,04%	-366,00	0	0	0,00%	160,00	0,00
COMÉRCIO E SERVIÇOS	4.716	4.716	19	8.433	0,59%	-3.717,00	6	12	0,00%	4.704,00	0,00
ENERGIA	32.209	32.209	703	26.339	1,84%	5.870,00	2.037	6.241	1,27%	25.968,00	0,00
TRANSPORTE	61.834	61.834	5.048	2.840	0,20%	58.994,00	5.248	12.322	2,50%	49.512,00	0,00
DESPORTO E LAZER	14.464	15.464	227	13.739	0,96%	1.725,00	489	983	0,20%	14.481,00	0,00
ENCARGOS ESPECIAIS	41.734	42.067	3.039	0	0,00%	42.067,00	3.399	12.932	2,62%	29.135,00	0,00
RESERVA DE CONTINGÊNCIA	88.907	88.907	0	0		**88.907,00**	0	0		88.907,00	
TOTAL	**2.540.375**	**2.540.375**	**111.182**	**1.430.638**	**100,00%**	**1.109.737**	**181.847**	**492.746**	**100,00%**	**2.047.629**	**0,00**

FONTE: SEMFAZ-COGOEF

EMISSÃO: 19/04/2021 16H09

Assinado por 1 pessoa: ANTONIO SILVA ROCHA
Para verificar a validade das assinaturas, acesse https://aracaju.1doc.com.br/verificacao/ e informe o código 202D-FFD3-E4A2-2E8C

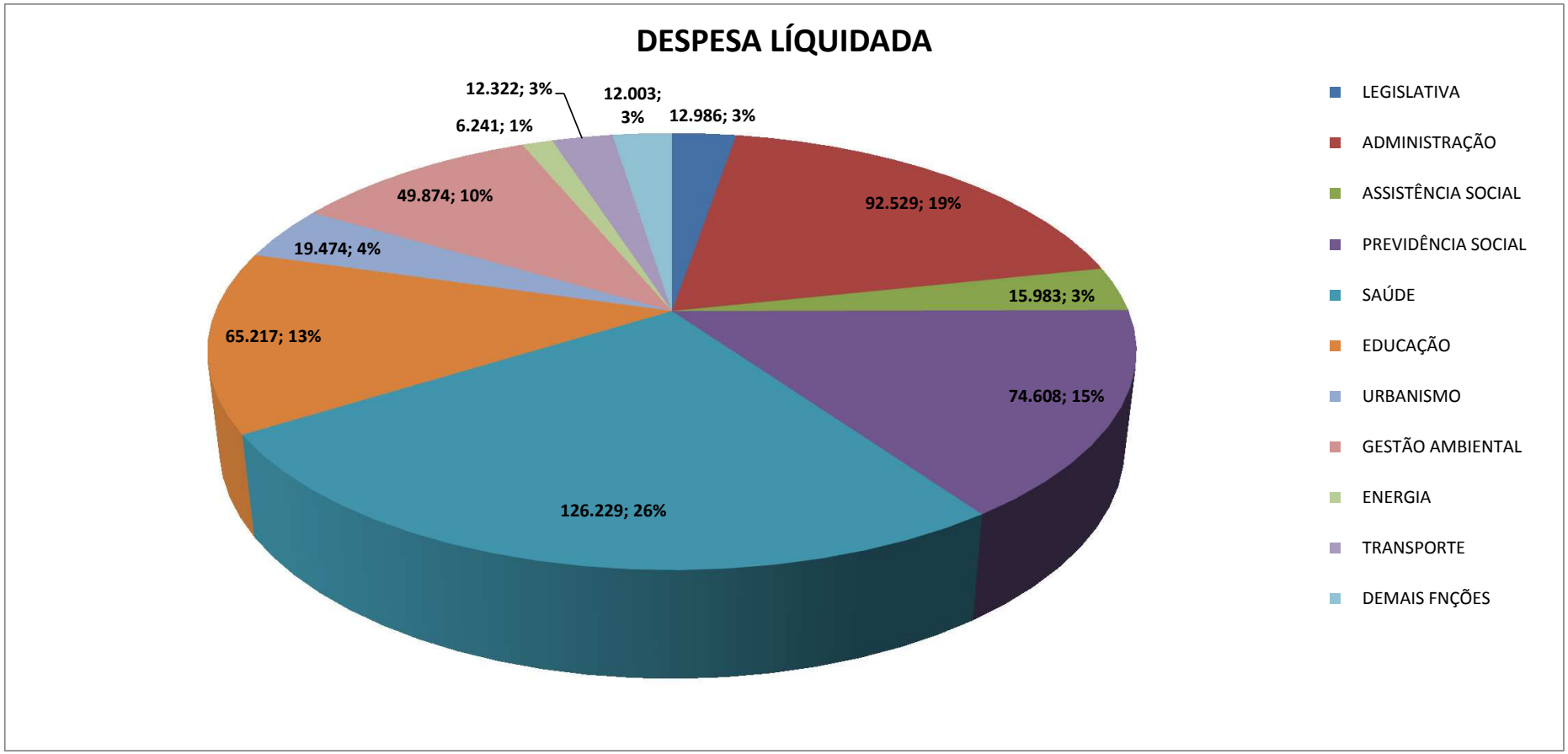

Assinado por 1 pessoa: ANTONIO SILVA ROCHA
Para verificar a validade das assinaturas, acesse https://aracaju.1doc.com.br/verificacao/ e informe o código 202D-FFD3-E4A2-2E8C

RCL

A Receita Corrente Líquida é o somatório das receitas tributárias de contribuições, patrimoniais, industriais, agropecuárias, de serviços, transferências correntes e outras receitas correntes. Deduzidas as contribuições do servidor para o Plano de Previdência, compensação financeira entre regimes de previdências e dedução da receita para a formação do FUNDEB.

Em Milhões R$

RECEITA CORRENTE LIQUIDA	Dez/12	Dez/13	Dez14	Dez/15	Dez/16	Dez/17	Dez/18	Dez/19	Dez/20	Jan/21	Mar/21
Receita Corrente Bruta	**1.244.086**	**1.329.378**	**1.496.965**	**1.589.050**	**1.638.082**	**1.680.288**	**1.796.023**	**1.970.467**	**2.109.274**	**2.124.002**	**2.138.800**
Receita Tributária	320.191	359.255	412.483	454.283	483.919	521.965	591.744	642.384	668.489	676.611	682.466
Receita de Contribuições	34.022	39.059	55.516	66.561	67.140	83.327	75.257	74.154	83.607	92.113	90.673
Transferências Correntes	802.572	857.574	907.915	965.022	953.578	941.274	1.016.794	1.092.480	1.228.357	1.231.918	1.245.911
Demais Receitas Correntes	87.301	73.490	121.051	103.184	133.445	133.722	112.228	161.449	128.821	123.360	119.750
Deduções	**114.261**	**150.623**	**134.927**	**139.105**	**144.811**	**157.828**	**170.655**	**171.301**	**183.388**	**192.752**	**196.151**
Contrib do Servidor para o RPPS	34.022	39.059	37.890	41.083	41.965	56.673	43.680	38.424	40.492	38.225	39.465
Compensação Finc entre RPGS	0	1.261	678	2.002	2.988	836	5.849	5.646	18.596	29.091	29.925
Dedução da Receita p/ Form. do Fundeb	80.239	110.303	96.359	96.020	99.858	100.319	121.126	127.231	124.300	125.436	126.761
Receita Corrente Líquida (RCL)	**1.129.825**	**1.178.755**	**1.362.038**	**1.449.945**	**1.493.271**	**1.522.460**	**1.625.368**	**1.799.166**	**1.925.886**	**1.931.250**	**1.942.649**

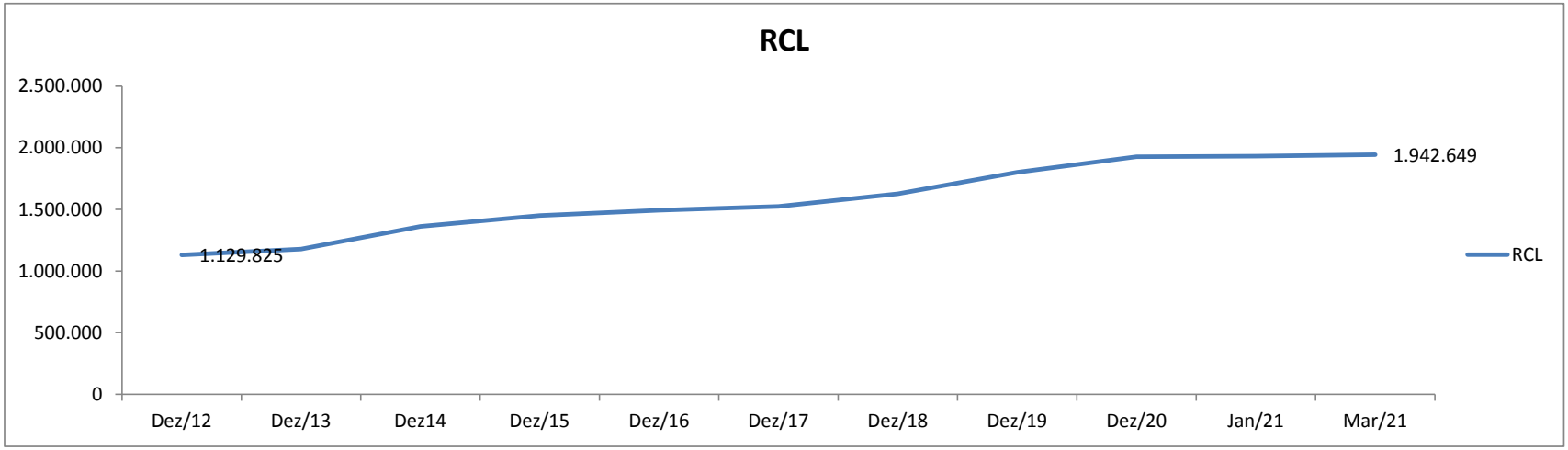

FONTE: SEMFAZ-COGOEF

EMISSÃO: 19/04/2021 16H09

Assinado por 1 pessoa: ANTONIO SILVA ROCHA
Para verificar a validade das assinaturas, acesse https://aracaju.1doc.com.br/verificacao/ e informe o código 202D-FFD3-E4A2-2E8C

Os componentes do Anexo 4 demonstram receitas, despesas e o resultado do Regime Próprio de Previdência dos Servidores Públicos. Os gráficos abaixo resumem resultados até o mês de referência, tando do exercício atual quanto do exercício anterior.

Em Ml R$

RPPS - PLANO PREVIDENCIÁRIO	Mar/2020	Mar/2021	% Mar20/Mar21	No Exercício		% 2020/2021
				2020	2021	
Receitas Previdenciárias Realizadas	4.272	6.310	48%	30.373	25.194	-17%
Despesas Previdenciárias Liquidadas	362	469	30%	1.106	1.385	25%
Resultado Previdenciário	**3.910**	**5.841**	**49%**	**29.267**	**23.809**	**-19%**

FONTE: SEMFAZ-COGEOF

Em Ml R$

RPPS - PLANO FINANCEIRO	MAR/2020	MAR/2021	% MAR20/MAR21	No Exercício		% 2020/2021
				2020	2021	
Receitas Previdenciárias Realizadas	22.218	21.510	-3%	67.307	68.206	1%
Despesas Previdenciárias Liquidadas	22.602	23.783	5%	68.151	70.950	4%
Resultado Previdenciário	**-384**	**-2.273**	**492%**	**-844**	**-2.744**	**225%**

EMISSÃO: 19/04/2021 16H09

GRÁFICO - RESULTADO DO RPPS PP - 2020/2021

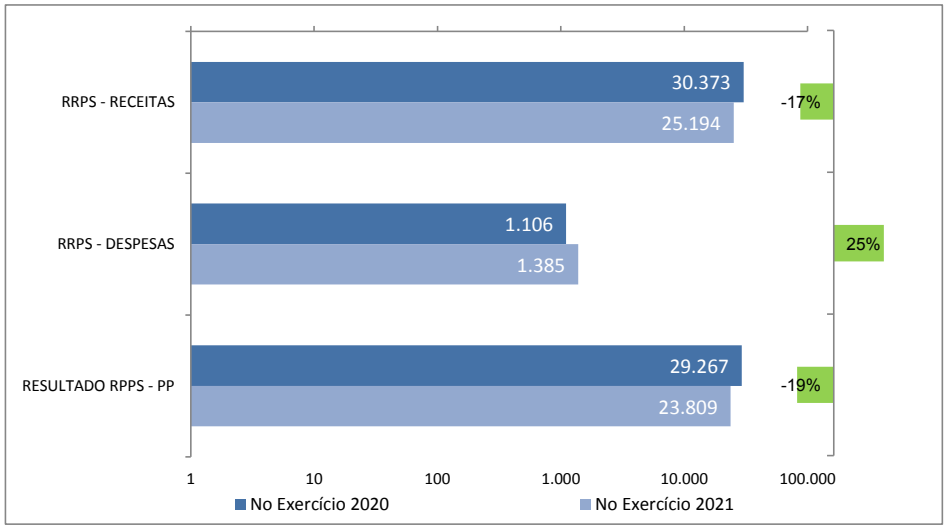

FONTE: SEMFAZ-COGEOF

GRÁFICO - RESULTADO DO RPPS PF - 2020/2021

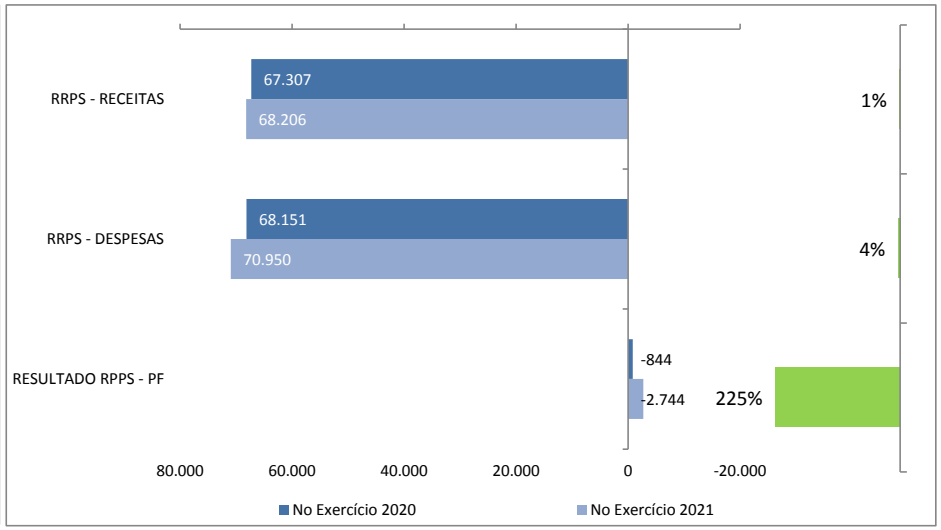

Assinado por 1 pessoa: ANTONIO SILVA ROCHA
Para verificar a validade das assinaturas, acesse https://aracaju.1doc.com.br/verificacao/ e informe o código 202D-FFD3-E4A2-2E8C

Demonstrativo dos Restos a Pagar (com detalhamento por grupo de despesas) - Restos a Pagar Processados e Não Processados até Março de 2021

A tabela e a figura abaixo ilustram a situação da execução do Restos a Pagar Processado, isto é, referente a empenhos não pagos que já tinham sido liquidados por ocasião da inscrição no encerramento do exercício.

RESTOS A PAGAR PROCESADOS

Em R$ milhão	Pessoal e Encargos	Outras Despesas Correntes	Investimentos	Amprt. Da Dívida	Total
Inscritos	2.243	17.960	3.304	0	23.507
Cancelados	0	111	2	0	113
Pagos	2.069	11.683	1.902	0	15.654
Saldo a Pagar	**174**	**6.166**	**1.400**	**0**	**7.740**

FONTE: SEMFAZ-COGEOF

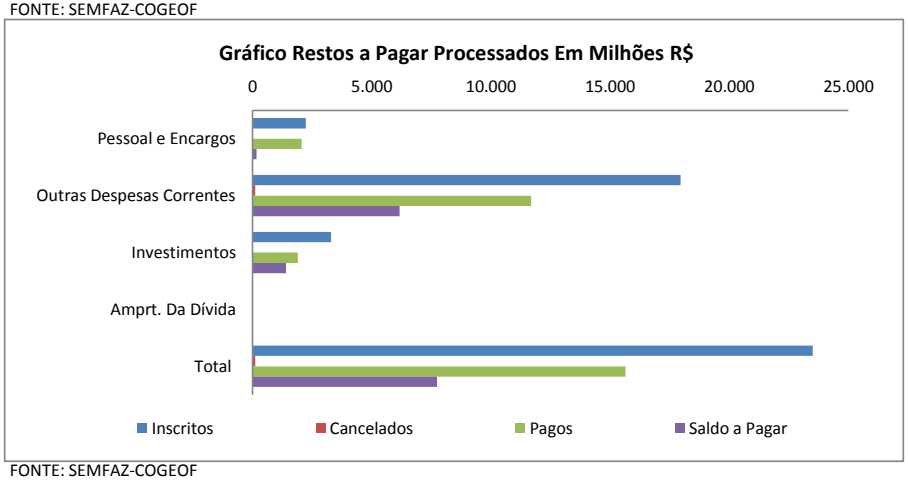

FONTE: SEMFAZ-COGEOF

A tabela e a figura abaixo ilustram a situação da execução do Restos a Pagar Não Processado, isto é, referentes a empenhos não pagos e que ainda não tinham sido liquidados por ocasião da inscrição no encerramento do exercício.

RESTOS A PAGAR NÃO PROCESADOS

Em R$ milhão	Pessoal e Encargos	Outras Despesas Correntes	Investimentos	Amprt. Da Dívida	Total
Inscritos	13.020	25.903	1.017	0	39.940
Cancelados	0	485	0	0	485
Pagos	9.486	10.332	195	0	20.013
Saldo a Pagar	**3.534**	**15.086**	**822**	**0**	**19.442**

FONTE: SEMFAZ-COGEOF

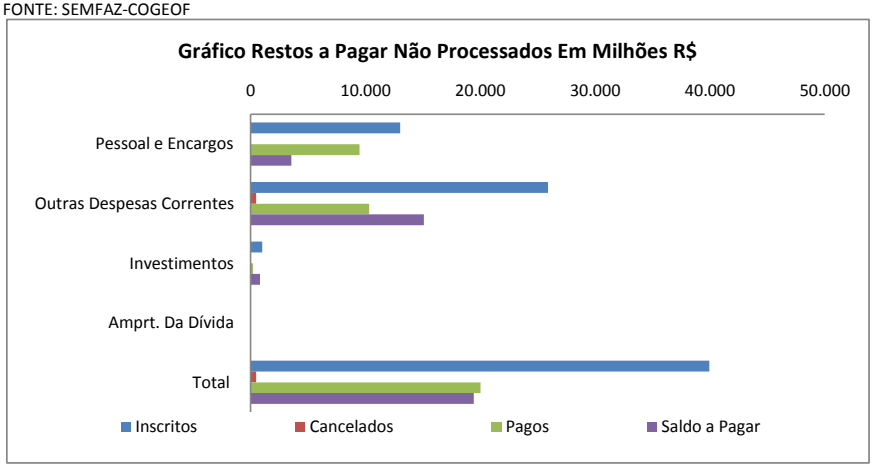

Assinado por 1 pessoa: ANTONIO SILVA ROCHA
Para verificar a validade das assinaturas, acesse https://aracaju.1doc.com.br/verificacao/ e informe o código 202D-FFD3-E4A2-2E8C

DEMONSTRATIVO DAS RECEITAS E DESPESAS COM MANUTENÇÃO E DESENVOLVIMENTO DO ENSINO (MDE)

Minimo Constitucional de Gastos co Educação e Despesas Executadas até Março /2021 (R$ Milhões)

A Constituição Federal estabelece que, na vigência do Novo Regime Fiscal, os municípios devem aplicar em despesas com MDE o percentual mínimo equivalente a 25% das receitas resultantes dos impostos e transferências de impostos. Tal verificação se faz às despesas liquidadas, acrescentando-se, ao final do exercício, o montante inscrito em restos a pagar não-processados.

Executado 18,52% do limite mínimo

Comparação Despesas Executadas (em Fevereiro) X Liminite Mínimo (em Dezembro)

Em Milhões

Limite da Educação	Dez/11	Dez/12	Dez/13	Dez14	Dez/15	Dez/16	Dez/17	Dez/18	Dez/19	Dez/20	Mar/21
Despesa Executada com Educação	169.425	187.918	232.465	260.842	244.834	252.235	312.113	304.612	338.855	322.567	59.861
Limite Mínimo (em Dezembro)*	151.560	182.392	200.870	219.923	240.042	252.074	260.319	299.918	320.198	321.659	323.260
Despesa Excedente ao Mínimo	17.865	5.526	31.596	40.919	4.792	161	51.795	4.694	18.657	909	
Receita que serve de base para apuração	606.240	729.569	803.478	879.691	960.169	1.008.297	1.041.274	1.199.673	1.280.793	1.286.634	1.293.040

Assinado por 1 pessoa: ANTONIO SILVA ROCHA
Para verificar a validade das assinaturas, acesse https://aracaju.1doc.com.br/verificacao/ e informe o código 202D-FFD3-E4A2-2E8C

DESMONSTRATIVO DAS DESPESAS COM AÇÕES E SERVIÇOS PÚBLICOS DE SAÚDE (ASPS)

Minimo Constitucional de Gastos com Saúde e Despesas Executadas até Março /2021 (R$ Milhões)

A Constituição Federal estabelece que, na vigência do Novo Regime Fiscal, os municípios devem aplicar em Ações e Serviços Púbicos de Saúde (ASPS) o percentual de mínimo equivalente a 15% das receitas resultantes dos impostos e transferências de impostos. Tal verificação se faz às despesas liquidadas, acrescentando-se, ao final do exercício, o montante inscrito em restos a pagar não-processados.

Executado 23,75% do limite mínimo

Comparação Despesas Executadas (em Fevereiro) X Liminite Mínimo (em Dezembro)

Em Milhões

Limite da Saúde	Dez/11	Dez/12	Dez/13	Dez14	Dez/15	Dez/16	Dez/17	Dez/18	Dez/19	Dez/20	Mar/21
Despesa Executada com Saúde	169.426	152.411	159.784	180.449	216.364	173.727	225.875	264.326	247.244	267.143	60.251
Limite Mínimo (em Dezembro)*	103.061	124.027	136.591	149.547	163.229	171.410	208.255	239.935	256.159	257.327	253.641
Despesa Excedente ao Minimo	66.365	28.384	23.193	30.902	53.135	2.317	17.620	24.391	-8.915	9.816	
Receita Base para apuração	606.240	729.569	803.478	879.691	960.169	1.008.297	1.041.274	1.199.673	1.280.793	1.286.634	1.268.039

FONTE: SEMFAZ-COGEOF

EMISSÃO: 19/04/2021 16H09

Assinado por 1 pessoa: ANTONIO SILVA ROCHA
Para verificar a validade das assinaturas, acesse https://aracaju.1doc.com.br/verificacao/ e informe o código 202D-FFD3-E4A2-2E8C

Disponibilidade de Caixa Líquido por grupo de destinação de recursos até Março/2021 (R$ milhões)

A tabela e o gráfico a seguir: demonstram a disponibilidade de caixa em Março/2021 por grupo de destinação de recursos, após dedução das obrigações financeiras para o Poder Executivo.

Tabela 1	Valor R$
TOTAL DOS RECURSOS NÃO VINCULADOS (I)*	**300.770.970,74**
Recursos Ordinários	300.770.970,74
TOTAL DOS RECURSOS VINCULADOS (II)	**172.057.463,07**
Receitas de Impostos e de Transferência de Impostos - Educação	11.884.661,17
Transferências do FUNDEB	12.952.211,57
Outros Recursos Vinculados à Educação	10.529.998,30
Receitas de Impostos e de Transferência de Impostos - Saúde	6.691.052,10
Outros Recursos Vinculados à Saúde	55.708.336,68
Recursos Vinculados à Assistência Social	9.402.929,28
Recursos Vinculados ao RPPS	27.080.993,29
Recursos de Operações de Crédito (exceto vinculados à Educação e à Saúde)	5.837.698,59
Recursos de Alienação de Bens/Ativos	1.232.147,77
Outros Recursos Vinculados	30.737.434,32
TOTAL (III) = (I + II)	**472.828.433,81**

FONTE: SEMFAZ-COGOEF

Nota Explicativa:

1 - Na fonte Recursos não viculados esta incluidos os saldos das contas da PMA de Precatórios no montante de R$ 131.139.370,39.

2 - Consta também as disponibilidades da Câmara no montante de R$ 10.348.980,34

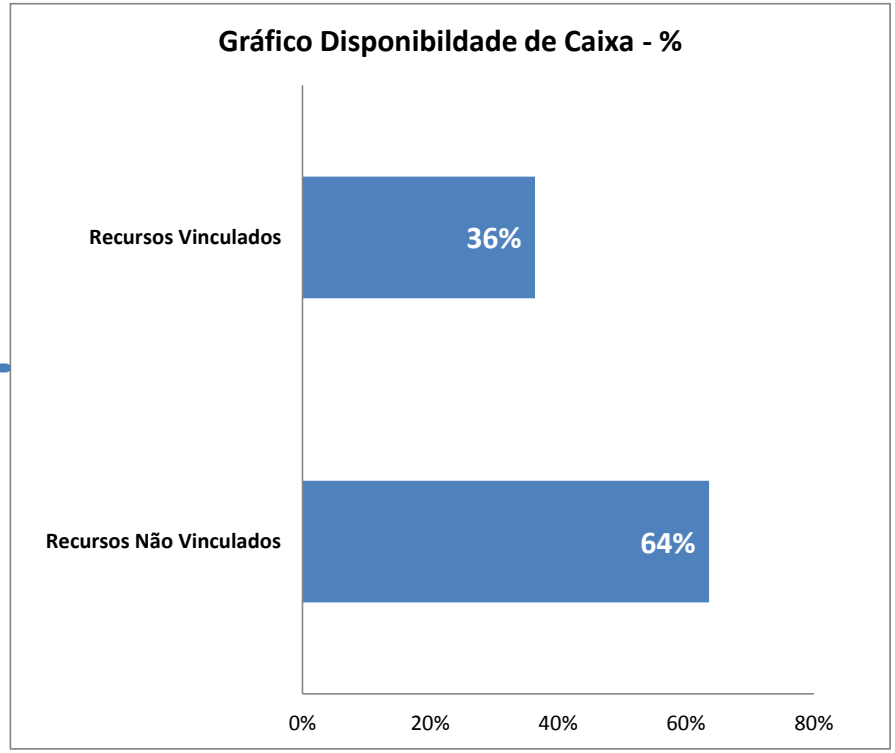

Assinado por 1 pessoa: ANTONIO SILVA ROCHA
Para verificar a validade das assinaturas, acesse https://aracaju.1doc.com.br/verificacao/ e informe o código 202D-FFD3-E4A2-2E8C

TABELA 2 — RECEITAS COVID-19

Demonstrativo das Receitas recebidas pelo Municipio de Aracaju nos exercícios de 2020 e 2021, para o combate a COVID-19,

ESPECIFICAÇÃO	RECEITAS		TOTAL GERAL	%
	2020	2021		
RECEITA TOTAL	**71.462.639,85**	**0,00**	**71.462.639,85**	**100,00%**
RECEITAS CORRENTES	**70.268.889,85**	**0,00**	**70.268.889,85**	**98,33%**
Transferência de Recursos dos SUS Emenda de Bancada -COVID-19	**5.534.650,00**	**0,00**	5.534.650,00	**7,74%**
Transferência de Recursos dos SUS - Outros Programas Financiados por Transferenças Fundo a Fundo	**49.040.217,60**	**0,00**	49.040.217,60	**68,62%**
Transferência de Recursos do Fundo Nacional de Assistência Social - FNAS	**2.621.586,68**	**0,00**	2.621.586,68	**3,67%**
Outras Transferências da União -Auxilio Financeiro aos Municípios LC Nº 173 FR 2905173 - Saúde	**9.526.356,66**	**0,00**	9.526.356,66	**13,33%**
Outras Transferências Multigovernamentais -TJSE Convênio 14/2020	**133.541,25**	**0,00**	133.541,25	**0,19%**
Outras Transferências Multigovernamentais -TJSE Convênio 20/2020	**130.000,00**	**0,00**	130.000,00	**0,18%**
Repasse DREM - Receita desvinculada Cessão Onerosa 30%	**3.282.537,66**	**0,00**	3.282.537,66	**4,59%**
RECEITSA DE CAPITAL	**1.193.750,00**	**0,00**	**1.193.750,00**	**1,67%**
Transferências de Outras Instituições Públicas - Combate a COVID-19	**1.193.750,00**	**0,00**	1.193.750,00	**1,67%**

FONTE:SEMFAZ-COGEOF

EMISSÃO: 19/04/2021 16H09

Assinado por 1 pessoa: ANTONIO SILVA ROCHA
Para verificar a validade das assinaturas, acesse https://aracaju.1doc.com.br/verificacao/ e informe o código 202D-FFD3-E4A2-2E8C

TABELA - 3

DESPESAS COVID-19

Execução da Despesa Orçamentária por Categoria Econômica no combate ao COVID-19, pela Prefeitura de Aracaju

Em R$

ESPECIFICAÇÃO	DESPESAS LIQUIDADAS		TOTAL	%
	2020	2021		
TOTAL DAS DESPESAS	**62.132.895,59**	**9.547.139,35**	**71.680.034,94**	**100,00%**
30000000 DESPESAS CORRENTES	**57.486.197,21**	**9.547.139,35**	**67.033.336,56**	**93,52%**
31000000 PESSOAL E ENCARGOS SOCIAIS	**6.094.774,82**	**1.157.147,98**	**7.251.922,80**	**10,12%**
31900000 APLICAÇÕES DIRETAS	**5.202.216,41**	**1.157.147,98**	**6.359.364,39**	**8,87%**
31900400 CONTRATAÇÃO POR TEMPO DETERMINADO	4.846.635,60	1.157.147,98	6.003.783,58	8,38%
31901300 OBRIGAÇÕES PATRONAIS	355.580,81	0,00	355.580,81	0,50%
31910000 APLICAÇÃO DIRETA- OPERÇÕES INTRAORÇAMENTÁRIAS	**892.558,41**	**0,00**	**892.558,41**	**1,25%**
31911300 OBRIGAÇÕES PATRONAIS	892.558,41	0,00	892.558,41	1,25%
30000000 OUTRAS DESPESAS CORRENTES	**51.391.422,39**	**8.389.991,37**	**59.781.413,76**	**83,40%**
33900000 APLICAÇÕES DIRETAS	**51.391.422,39**	**8.389.991,37**	**59.781.413,76**	**83,40%**
33903000 MATERIAL DE CONSUMO	13.247.145,81	3.446.672,19	16.693.818,00	23,29%
33903100 PREMIAÇÕES CULTURAIS, ART. CIENTIFICAS, DESPORT. E OUTRAS	12.000,00	0,00	12.000,00	0,02%
33903200 MATERIAL, BEM OU SEVIÇO PARA DISTRIBUIÇÃO GRATUITA	301.044,60	4.770,40	305.815,00	0,43%
33903600 OUTROS SERVIÇOS DE TERCEIROS - PESSOA FÍSICA	6.161.156,68	1.757.585,45	7.918.742,13	11,05%
33903900 OUTROS SERVIÇOS DE TERCEIROS - PESSOA JURÍDICA	28.186.641,09	513.452,41	28.700.093,50	40,04%
33904000 SERVIÇOS DE TECNOLOGIA DA INFORMAÇÃO E COMUNICAÇÃO PJ	126.386,63	0,00	126.386,63	0,18%
33909200 DESPESAS DE EXERCÍCIOS ANTERIORES	0,00	89.533,97	89.533,97	0,12%
33909300 INDENIZAÇÕES E RESTITUIÇÕES	3.357.047,58	2.577.976,95	5.935.024,53	8,28%
40000000 DESPESAS DE CAPITAL	**4.646.698,38**	**0,00**	**4.646.698,38**	**6,48%**
44000000 INVESTIMENTOS	**4.646.698,38**	**0,00**	**4.646.698,38**	**6,48%**
44900000 APLICAÇÕES DIRETAS	**4.646.698,38**	**0,00**	**4.646.698,38**	**6,48%**
44905200 EQUIPAMENTOS E MATERIAL PERMANENTE	4.643.288,38	0,00	4.643.288,38	6,48%
44909300 INDENIZAÇÕES E RESTITUIÇÕES	3.410,00	0,00	3.410,00	0,00%

FONTE:SEMFAZ-COGOEF

EMISSÃO: 19/04/2021 16H09

Assinado por 1 pessoa: ANTONIO SILVA ROCHA
Para verificar a validade das assinaturas, acesse https://aracaju.1doc.com.br/verificacao/ e informe o código 202D-FFD3-E4A2-2E8C

TABELA - 3

DESPESAS COVID-19

Execução da despesa orçamentária por fonte de recursos no combate ao COVID-19, pela Prefeitura de Aracaju

Em R$

ESPECIFICAÇÃO	DESPESAS LIQUIDADAS		TOTAL	%
	2020	2021		
DESPESA TOTAL	**62.132.895,49**	**9.547.139,35**	**71.680.034,84**	**100,00%**
Transferência da União - Auxilio Financeiro LC 173/2020	6.432.488,44	0,00	6.432.488,44	**8,97%**
Transferência de Recursos do Fundo Nacional de Assistência Social - FNAS	588.359,96	0,00	588.359,96	**0,82%**
Transferência de Recursos do Fundo Nacional de Assistência Social - FNAS - Combate COVID-19	1.681.593,97	238.434,89	1.920.028,86	**2,68%**
Recursos Vinculados ao Trânsito	5.725,00	0,00	5.725,00	**0,01%**
Outros Recursos Vinculados à Saúde para ações de combate ao COVID-19	1.457.487,21	0,00	1.457.487,21	**2,03%**
Transferências Fundo a Fundo do SUS provenientes do Governo Federal - Bloco de Custeio das Ações e Serviços Públicos de Saúde	4.420.094,04	0,00	4.420.094,04	**6,17%**
Receitas de Impostos e de Transferências de Impostos Saúde	5.896.121,94	0,00	5.896.121,94	**8,23%**
Transferência Fundo a Fundo do SUS provenientes do Governo Federal - Bloco de Investimentos na Rede Púbica de Serviços Públicos de Saúde	12.213,00	0,00	12.213,00	**0,02%**
Transferências da União decorrentes de emendas parlamentares individuais	4.809.370,04	0,00	4.809.370,04	**6,71%**
Transferências da União para ações emergenciais destinada ao setor cultural	12.000,00	0,00	12.000,00	**0,02%**
Transferências Fundo a Fundo do SUS provenientes do Governo Federal - Bloco de Custeio das Ações e Serviços Públicos de Saúde para ações de combate ao COVID-19	26.042.694,99	9.308.704,46	35.351.399,45	**49,32%**
Transferências da União decorrentes de emendas parlamentares de bancada para ações de combate ao COVID-19	5.061.608,59	0,00	5.061.608,59	**7,06%**
Recursos Ordinários	3.210.821,01	0,00	3.210.821,01	**4,48%**
Transferências Fundo a Fundo de Recursos do SUS provenientes do Governo Estadual	2.313.332,26	0,00	2.313.332,26	**3,23%**
Outros Recursos Vinculados à Assistência Social	188.985,04	0,00	188.985,04	**0,26%**

FONTE:SEMFAZ-COGEOF

EMISSÃO: 19/04/2021 16H09

Assinado por 1 pessoa: ANTONIO SILVA ROCHA
Para verificar a validade das assinaturas, acesse https://aracaju.1doc.com.br/verificacao/ e informe o código 202D-FFD3-E4A2-2E8C

VERIFICAÇÃO DAS ASSINATURAS

Código para verificação: 202D-FFD3-E4A2-2E8C

Este documento foi assinado digitalmente pelos seguintes signatários nas datas indicadas:

ANTONIO SILVA ROCHA (CPF 171.335.645-72) em 27/05/2021 17:34:15 (GMT-03:00)
Papel: Parte
Emitido por: AC Imprensa Oficial SP RFB G5 << AC Secretaria da Receita Federal do Brasil v4 << Autoridade Certificadora Raiz Brasileira v5 (Assinatura ICP-Brasil)

Para verificar a validade das assinaturas, acesse a Central de Verificação por meio do link:

https://aracaju.1doc.com.br/verificacao/202D-FFD3-E4A2-2E8C