PREFEITURA DE ARACAJU

RELATÓRIO RESUMIDO DA EXECUÇÃO ORÇAMENTÁRIA
ARACAJU EM FOCO

MAIO/2021

Assinado por 1 pessoa: ANTONIO SILVA ROCHA
Para verificar a validade das assinaturas, acesse https://aracaju.1doc.com.br/verificacao/ e informe o código 0531-0DAE-45ED-021A

Apresentação

O Relatório Resumido da Execução Orçamentária (RREO) ajuda a compreender a situação do Município, com dados sobre a execução orçamentária da receita e da despesa.

A publicação do RREO é exigência da CF de 1988, exige em seu artigo 165, § 3º, e as normas para sua elaboração e publicidade foram estabelecidas pela LRF.

O RREO ARACAJU EM FOCO é uma versão resumida do Relatório Resumido da Execução Orçamentária (RREO) com análise gráficas.

Aracaju, 31 de Maio de 2021

PREFEITURA DE ARACAJU

PREFEITO DE ARACAJU
Edvaldo Nogueira

SECRETÁRIO MUNICIPAL DA FAZENDA
Jeferson Dantas Passos

COORDENADORIA GERAL DE EXEC. O. FINANCEIRA
Antonio Silva Rocha

COORDENADORIA DE OPERAÇÕES CONTÁBEIS
Rafaela dos Santos Pereira

COORDENADORIA DE OPERAÇÕES BANCÁRIAS
Antonio Agripino de Carvalho Santos

COORDENADORIA DE ANALISE E LIQ. DE DESPESA
Evaldo José dos Santos

COORDENADORIA DE C. E GESTÃO DE SISTEMA
Antonio Marcos de Oliveira Dias

ASSESORIA DE COMUNICAÇÃO - ASCOM

Assinado por 1 pessoa: ANTONIO SILVA ROCHA
Para verificar a validade das assinaturas, acesse https://aracaju.1doc.com.br/verificacao/ e informe o código 0531-0DAE-45ED-021A

PREFEITURA DE ARACAJU

SUMÁRIO

	Página
1 - Balanço Orçamentário Consolidado Sintético	03-04
2 - Receita e Despesa Detalhada	05-09
3 - Despesa por Função	10-11
4 - Demonstrativo da Receita Corrente Liquida	12
5 - Demonstrativo do RPPS	13
6 - Demonstrativo do Restos a Pagar	14
7 - Demonstrativo Aplicação em Manutenção e Desenvolvimento do Ensnio	15-16
8 - Demonstrativo Apliação em Ações e Serviços Públicos de Saúde	17-18
9 - Demonstrativio das Disponibilidades e Fluxo	19
10-Demonstrativo das Receitas e Despesas por fonte com COVID0-19	20-22

Assinado por 1 pessoa: ANTONIO SILVA ROCHA
Para verificar a validade das assinaturas, acesse https://aracaju.1doc.com.br/verificacao/ e informe o código 0531-0DAE-45ED-021A

O Balanço Orçamentário, sintetizado no quadro abaixo, fornece um visão geral da execução orçamentária , demonstrando os valores previsto e autorizado pelo orçamento, as receitas, despesas empenhadas, as liquidadas e as pagas, segundo a classificação por grupos de natureza:

RREO - Anexo 1 (LRF, Art. 52, inciso I, alíneas "a" e "b" do inciso II e §1º) Em Reais

RECEITAS	PREVISÃO INICIAL	PREVISÃO ATUALIZADA (a)	RECEITAS REALIZADAS				SALDO (a-c)
			MAIO (b)	% (b/a)	NO EXERCÍCIO (c)	% (c/a)	
RECEITAS (EXCETO INTRA-ORÇAMENTÁRIAS) (I)	**2.177.261**	**2.177.261**	**160.246**	**7,36%**	**882.142**	**40,52%**	**1.295.119**
RECEITAS CORRENTES	**1.809.958**	**1.809.958**	**152.536**	**8,43%**	**865.130**	**47,80%**	**944.828**
IMPOSTOS, TAXAS E CONTRIBUIÇÕES DE MELHORIA	652.664	652.664	55.595	8,52%	365.666	56,03%	**286.998**
CONTRIBUIÇÕES	78.484	78.484	5.722	7,29%	41.204	52,50%	**37.280**
RECEITA PATRIMONIAL	19.238	19.238	746	3,88%	5.412	28,13%	**13.826**
RECEITA DE SERVIÇOS	1.686	1.686	283	16,79%	950	56,35%	**736**
TRANSFERÊNCIAS CORRENTES	1.027.191	1.027.191	89.223	8,69%	442.079	43,04%	**585.112**
OUTRAS RECEITAS CORRENTES	30.695	30.695	967	3,15%	9.819	31,99%	**20.876**
RECEITAS DE CAPITAL	**367.303**	**367.303**	**7.710**	**2,10%**	**17.012**	**4,63%**	**350.291**
RECEITAS (INTRA-ORÇAMENTÁRIAS) (II)	**363.112**	**363.112**	**24.312**	**6,70%**	**118.047**	32,51%	**245.065**
TOTAL DAS RECEITAS (III) = (I + II)	**2.540.373**	**2.540.373**	**184.558**	**7,26%**	**1.000.189**	**39,37%**	**1.540.184**
DÉFICIT (IV)[1]					**0,00**		

DESPESAS	DOTAÇÃO INICIAL (d)	DOTAÇÃO ATUALIZADA (e)	DESPESAS EMPENHADAS		SALDO (g) = (e-f)	DESPESAS LIQUIDADAS		SALDO (i) = (e-h)	DESPESAS PAGAS NO EXERCÍCIO (j)	INSCRITAS EM RESTOS A PAGAR NÃO PROCESSADOS (k)
			MAIO	NO EXERCÍCIO (f)		MAIO	NO EXERCÍCIO (h)			
DESPESAS (EXCETO INTRA-ORÇAMENTÁRIAS) (V)	**2.192.746**	**2.234.693**	**93.651**	**1.471.100**	**763.593**	**156.491**	**735.031**	**1.499.662**	**702.996**	**0**
DESPESAS CORRENTES	1.801.813	1.837.527	68.806	1.312.751	524.776	144.389	682.943	1.154.584	654.166	**0**
DESPESAS DE CAPITAL	390.933	397.166	24.845	158.349	238.817	12.102	52.088	**345.078**	48.830	**0**
RESERVA DE CONTINGÊNCIA	88.907	85.907			**85.907**			**85.907**		
DESPESAS (INTRA-ORÇAMENTÁRIAS) (VI)	**258.722**	**219.775**	**11.027**	**176.463**	**43.312**	**25.151**	**126.411**	**93.364**	**122.858**	**0**
TOTAL DAS DESPESAS (VII) = (V + VI)	**2.540.375**	**2.540.375**	**104.678**	**1.647.563**	**892.812**	**181.642**	**861.442**	**1.678.933**	**825.854**	**0**
SUPERÁVIT (VIII)							**138.747**			
TOTAL COM SUPERÁVIT (XI) = (VII + VIII)	**2.540.375**	**2.540.375**	**104.678**	**1.647.563**		**181.642**	**1.000.189**		**825.854**	**0**
RESERVAS DO RPPS	**68.907**	**68.907**			**68.907**			**68.907**		

FONTE: SEMFAZ-COGOEF

11/06/2021 15H28

Assinado por 1 pessoa: ANTONIO SILVA ROCHA
Para verificar a validade das assinaturas, acesse https://aracaju.1doc.com.br/verificacao/ e informe o código 0531-0DAE-45ED-021A

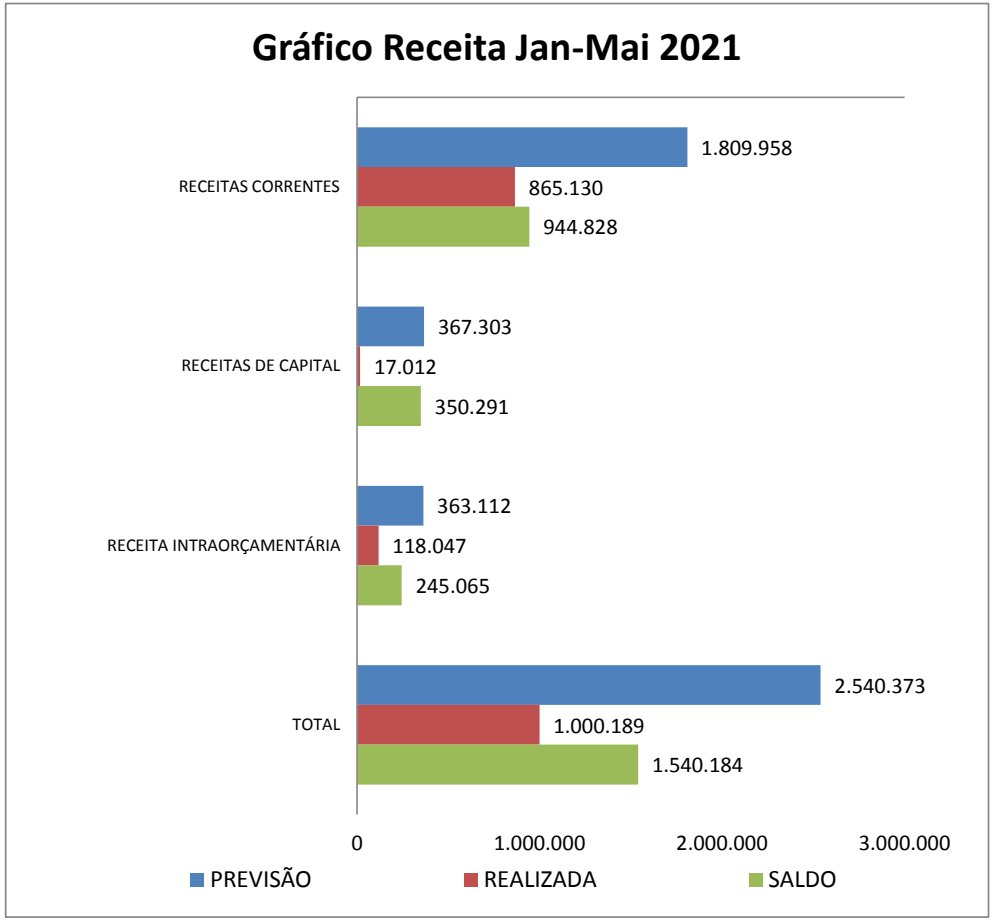

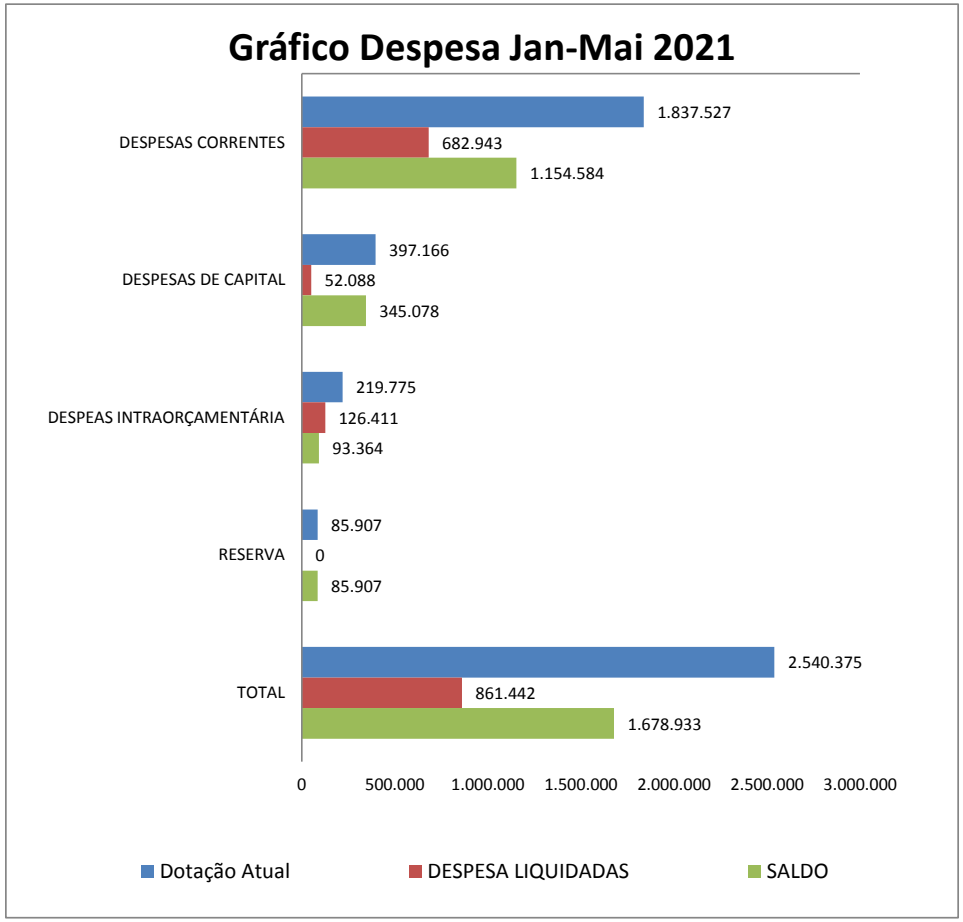

FONTE: SEMFAZ-COGOEF

Assinado por 1 pessoa: ANTONIO SILVA ROCHA
Para verificar a validade das assinaturas, acesse https://aracaju.1doc.com.br/verificacao/ e informe o código 0531-0DAE-45ED-021A

Anexo 1 - Lei Federal 4.320/64

RECEITA DETALHADA

A Lei Federal nº 4.320/64, em seu artigo 11, classifica a receita orçamentária em duas categorias econômicas: Receitas Correntes e Receitas de Capital. São instrumentos de financiamento dos programas e ações orçamentárias, a fim de se atingir as finalidades públicas.

Valores em R$

ESPECIFICAÇÃO	2020			2021			% VARIAÇÃO NOMINAL			LOA 2021		
RECEITAS	abr/20	mai/20	ANUAL	abr/21	mai/21	ANUAL	ABR/21 MAI/21	MAI/21 MAI/20	ANUAL	PREVISTO	% REALIZ.	%PARTC.
	(a)	(b)	©	(d)	(e)	(f)	(g)=(e/d)	(h)=(e/b)	(i)=(f/c)	(j)	(l)=(j/f)	(m)=(f/100%)
RECEITAS CORRENTES	**150.749**	**149.898**	**872.942**	**163.086**	**164.704**	**929.414**	**1%**	**10%**	**6%**	**1.940.196**	**48%**	**93%**
IMPOSTOS, TAXAS E CONTRIBUIÇÕES DE MELHORIA	**42.698**	**40.407**	**323.514**	**55.967**	**55.600**	**365.760**	**-1%**	**38%**	**13%**	**652.906**	**56%**	**37%**
ISS	20.587	18.201	117.246	23.568	23.549	122.543	0%	**29%**	5%	284.214	43%	**12%**
IPTU	13.804	14.088	149.965	20.549	20.623	184.091	0%	**46%**	23%	227.355	81%	**18%**
IRRF	5.138	5.286	27.154	6.095	5.569	26.535	-9%	**5%**	-2%	68.491	39%	**3%**
ITBI	1.910	1.863	12.251	3.828	3.935	19.443	3%	**111%**	59%	38.220	51%	**2%**
TAXAS	1.259	969	16.898	1.927	1.924	13.148	0%	**99%**	-22%	34.626	38%	**1%**
CONTRIBUIÇÕES	**6.003**	**5.919**	**33.620**	**6.718**	**5.722**	**41.204**	**-15%**	**-3%**	**23%**	**78.485**	**52%**	**4%**
PATRIMONIAL	**16.647**	**20.063**	**50.108**	**529**	**746**	**5.412**	**41%**	**-96%**	**-89%**	**19.238**	**28%**	**1%**
SERVIÇOS	**9**	**6**	**1.545**	**534**	**283**	**950**	**0%**	**4617%**	**-39%**	**1.686**	**56%**	**0%**
TRANSFERÊNCIAS CORRENTES	**84.554**	**82.211**	**456.136**	**97.959**	**101.386**	**506.269**	**3%**	**23%**	**11%**	**1.157.178**	**44%**	**51%**
TRANSFERÊNCIAS DA UNIÃO E DE SUAS ENTIDADES	**55.123**	**54.617**	**257.747**	**48.751**	**60.433**	**272.278**	**24%**	**11%**	**6%**	**650.121**	**42%**	**27%**
FPM	22.890	23.915	137.730	30.470	36.621	172.898	20%	**53%**	26%	341.444	51%	**17%**
ROYALTIES	1.016	608	6.054	650	864	3.306	33%	**42%**	-45%	11.400	29%	**0%**
SUS	28.421	24.797	100.367	16.725	21.744	90.525	30%	**-12%**	-10%	246.410	37%	**9%**
FNDE	860	263	2.943	589	602	3.067	2%	**129%**	4%	8.479	36%	**0%**
FNAS	468	2.909	4.457	239	563	1.718	136%	**-81%**	-61%	19.780	9%	**0%**
CONVÊNIOS	0	800	3.404	40	0	79	0%	**0%**	-98%	12.480	1%	**0%**
DEMAIS	1.468	1.325	2.792	38	39	685	3%	**-97%**	-75%	10.128	7%	**0%**
TRANSFERÊNCIAS DOS ESTADOS E SUAS ENTIDADES	**19.940**	**18.566**	**143.419**	**37.031**	**26.980**	**167.467**	**-27%**	**45%**	**17%**	**373.729**	**45%**	**17%**
ICMS	15.992	14.508	93.033	19.984	20.547	107.481	3%	**42%**	16%	242.126	44%	**11%**
IPVA	1.696	2.752	34.859	14.113	3.763	41.240	-73%	**37%**	18%	84.032	49%	**4%**
IPI- EXPORTAÇÃO	9	7	47	9	9	46	0%	**29%**	-2%	200	23%	**0%**
CIDE	108	0	230	44	0	98	0%	**0%**	-57%	421	23%	**0%**
ROYALTIES	206	142	1.034	194	221	902	14%	**56%**	-13%	2.000	45%	**0%**
SUS	1.874	1.157	14.216	2.687	2.440	17.700	-9%	**111%**	25%	44.950	39%	**2%**
DEMAIS	55	0	0	0	0	0	0%	**0%**	0%	0	0%	**0%**
TRANSF. DE OUT. INSTITUIÇÕES PÚBLICAS - FUNDEB	**9.491**	**8.981**	**54.595**	**12.117**	**13.929**	**66.271**	**15%**	**55%**	**21%**	**129.985**	**51%**	**7%**
TRANSFERÊNCIAS DE PESSOA FISICA E PRIVADA	**0**	**47**	**375**	**60**	**44**	**253**	**-27%**	**0%**	**0%**	**3.343**	**8%**	**0%**
OUTRAS RECEITAS CORRENTES	**838**	**1.292**	**8.019**	**1.379**	**967**	**9.819**	**-30%**	**-25%**	**22%**	**30.703**	**32%**	**1%**
RECEITAS DE CAPITAL	**13.714**	**11.777**	**47.681**	**7.697**	**7.710**	**17.012**	**0%**	**-35%**	**-64%**	**367.303**	**5%**	**2%**
RECEITAS INTRAORÇAMENTÁRIAS	**26.482**	**26.766**	**129.654**	**25.808**	**24.312**	**118.047**	**-6%**	**-9%**	**-9%**	**363.112**	**33%**	**12%**
DEDUÇÃO DA RECEITA	-8.108	-8.226	-53.290	-12.895	-12.168	-64.284	**-6%**	**48%**	21%	-130.236	49%	**-6%**
TOTAL DA RECEITA	**182.837**	**180.215**	**996.987**	**183.696**	**184.558**	**1.000.189**	**0%**	**2%**	**0,3%**	**2.540.375**	**39%**	**100%**

FONTE: SEMFAZ-COGOEF

EMISSÃO: 11/06/2021 15H28

Assinado por 1 pessoa: ANTONIO SILVA ROCHA
Para verificar a validade das assinaturas, acesse https://aracaju.1doc.com.br/verificacao/ e informe o código 0531-0DAE-45ED-021A

Anexo 1 - Lei Federal 4.320/64

GRÁFICO

O gráfico representa a participação das Receitas Próprias do Município e as Transferências Correntes Constitucionais , que demonstram o grau de dependência financeira do Município, no acumulado do exercício de 2021. As Receitas Próprias representaram 53% e as Transferências Correntes 47%, cenário ocorrido tendo em vista o pagamento da cota única do IPTU em janeiro/2021.

Especificação	Valor Mi	PARTICIPAÇÃO%
RECEITA PRÓPRIA	**365.760**	**53%**
ISS	122.543	18%
IPTU	184.091	27%
IRRF	26.535	4%
ITBI	19.443	3%
OUTRAS RECEITAS CORRENTES	9.819	1%
TRANSFERÊNCIAS CORRENTES	**326.656**	**47%**
FPM	172.898	25%
ROYALTIES	3.306	0%
DEMAIS	685	0%
ICMS	107.481	16%
IPVA	41.240	6%
IPI- EXPORTAÇÃO	46	0%
CIDE	98	0%
ROYALTIES	902	0%
TOTAL	**692.416**	**100%**

FONTE: SEMFAZ-COGOEF

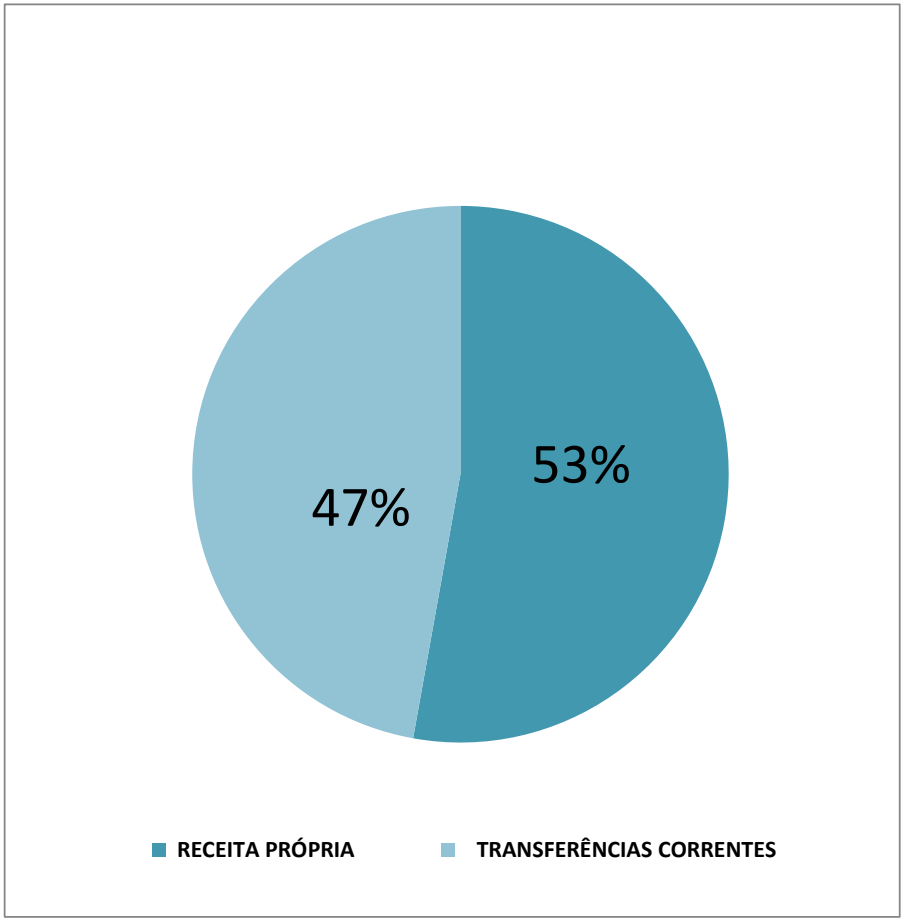

Assinado por 1 pessoa: ANTONIO SILVA ROCHA
Para verificar a validade das assinaturas, acesse https://aracaju.1doc.com.br/verificacao/ e informe o código 0531-0DAE-45ED-021A

O gráfico a seguir representa a evolução do grau de dependência financeira do Município, ou seja, o quanto as receitas próprias representam do total da receita arrecadada no comparativo com as transferências Correntes:

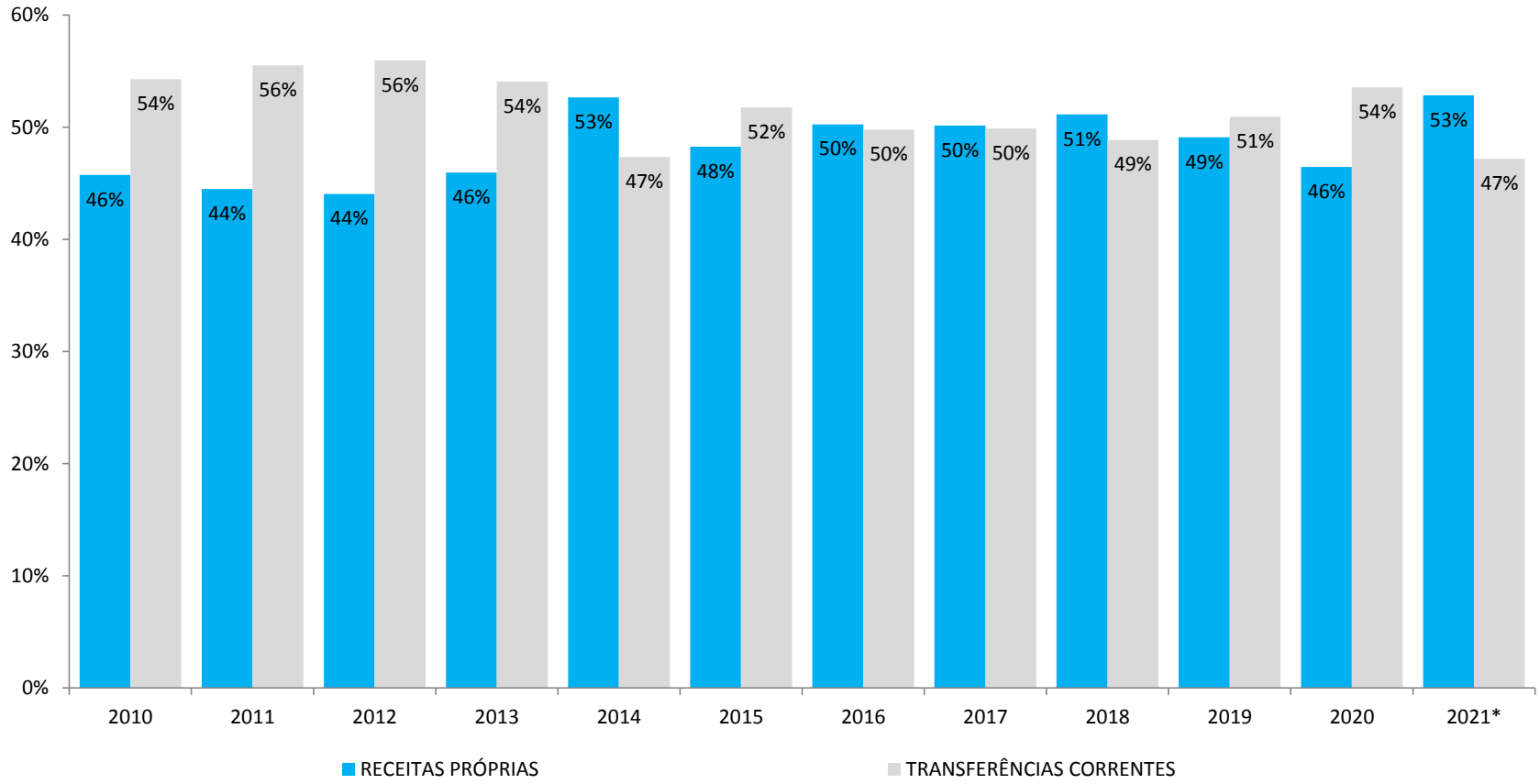

ESPECIFICAÇÃO	2010	2011	2012	2013	2014	2015	2016	2017	2018	2019	2020	2021*
RECEITAS PRÓPRIAS	46%	44%	44%	46%	53%	48%	50%	50%	51%	49%	46%	53%
TRANSFERÊNCIAS CORRENTES	54%	56%	56%	54%	47%	52%	50%	50%	49%	51%	54%	47%

FONTE:SEMFAZ-COGOEF

* Receitas Próprias (IPTU, ISS, ITBI, IRRF, TAXAS e Outras Receitas Correntes)

* Transferências Correntes (FPM, ITR, LK AFM, ROYALTIES , CIDE, ICMS, IPVA E IPI-EXPORTAÇÕES)

*jan-mar/21

Assinado por 1 pessoa: ANTONIO SILVA ROCHA
Para verificar a validade das assinaturas, acesse https://aracaju.1doc.com.br/verificacao/ e informe o código 0531-0DAE-45ED-021A

A Despesa Orçamentária, assim como a Receita Orçamentária, é classificada em duas categorias econômicas. Despesas Correntes: Classificam-se nesta categoria todas as despesas que não contribuem, diretamente, para a formação ou aquisição de um bem de capital. Despesas de Capital: Classificam-se nesta categoria aquelas despesas que contribuem, diretamente, para a formação ou aquisição de um bem de capital.

ESPECIFICAÇÃO	2020			2021			% VARIAÇÃO NOMINAL			LOA 2021		
DESPESAS	abr/20	mai/20	ANUAL	abr/21	mai/21	ANUAL	ABR/21 MAI/21	MAI/21 MAI/20	ANUAL	PREVISTO	% REALIZ.	%PARTC.
	(a)	(b)	©	(d)	(e)	(f)	(g)=(e/d)	(h)=(e/b)	(i)=(f/c)	(j)	(l)=(j/f)	(m)=(f/100%)
DESPESAS CORRENTES	**148.878**	**155.159**	**770.642**	**170.914**	**169.383**	**808.285**	**-1%**	**9%**	**5%**	**2.047.451**	**39%**	**94%**
PESSOAL E ENCARGOS SOCIAIS	**91.110**	**91.867**	**467.038**	**101.739**	**99.256**	**491.897**	**-2%**	**8%**	**5%**	**1.188.129**	**41%**	**57%**
Aposentadorias, Reserva Remun. e Reformas	21.812	22.213	107.212	22.808	23.740	112.362	4%	7%	5%	298.031	38%	13%
Pensões	1.891	1.966	9.528	2.132	2.258	10.466	6%	15%	10%	28.353	37%	1%
Contratação por Tempo Determinado	3.243	3.179	14.566	3.118	3.277	14.626	5%	3%	0%	34.747	42%	2%
Vencimentos e Vantagens Fixas Pessoal Civil	38.109	40.015	191.404	38.573	39.414	192.282	2%	-2%	0%	532.015	36%	22%
Obrigações Patronais	3.613	2.878	15.104	3.550	3.449	15.964	-3%	20%	6%	46.539	34%	2%
Outras Despesas Variáveis - Pessoal Civil	683	566	3.308	655	833	3.406	27%	47%	3%	9.374	36%	0%
Sentenças Judiciais	0	139	18.859	4.451	125	10.002	-97%	-10%	-47%	11.314	88%	1%
Despesas de Exercícios Anteriores	0	0	132	8	39	292	0%	#DIV/0!	121%	1.210	24%	0%
Obrigações Patronais - Intra.	21.322	20.570	104.346	24.694	24.994	125.013	1%	22%	20%	208.652	60%	15%
Demais despesas	437	341	2.579	1.750	1.127	7.484	-36%	230%	190%	17.894	42%	1%
JUROS E ENCARGOS DA DÍVIDA	**2.154**	**806**	**5.135**	**1.700**	**1.075**	**6.854**	**-37%**	**33%**	**33%**	**10.529**	**65%**	**1%**
OUTRAS DESPESAS CORRENTES	**55.614**	**62.486**	**298.469**	**67.475**	**69.052**	**309.534**	**2%**	**11%**	**4%**	**848.793**	**36%**	**36%**
Transferência a Inst. Privadas S/Fin. Lucrativos	0	0	0	0	0	130	#DIV/0!	0%	0%	2.261	6%	0%
Execução de Contrato de PPP	0	0	0	0	0	0	0%	0%	0%	150	0%	0%
Material de Consumo	4.945	7.172	18.561	5.942	3.571	18.897	-40%	-50%	2%	58.832	32%	2%
Outros Serviços de Terceiro - Pessoal Física	782	984	4.121	2.341	3.019	8.751	29%	207%	112%	32.109	27%	1%
Outros Serviços de Terceiro - Pessoal Jurídica	35.169	41.644	145.286	46.594	49.273	177.743	6%	18%	22%	515.160	35%	21%
Outros Serviços de Tec.da Inf. e Comunicação PJ	1.399	1.318	5.192	1.070	1.304	4.785	22%	-1%	-8%	26.482	18%	1%
Obrigações Tributárias e Contributivas	1.642	1.463	9.296	1.895	1.904	9.428	0%	30%	1%	23.586	40%	1%
Despesas de Exercícios Anteriores	447	1.249	80.433	5.320	5.450	70.650	2%	336%	-12%	82.199	86%	8%
Demais Despesas	11.230	8.656	35.580	4.313	4.531	19.150	5%	-48%	-46%	108.014	18%	2%
DESPESAS DE CAPITAL	**19.872**	**23.342**	**78.912**	**16.140**	**12.259**	**53.157**	-24%	**-47%**	**-33%**	**404.017**	13%	**6%**
INVESTIMENTOS	**15.779**	**21.060**	**70.045**	**11.358**	**8.199**	**40.328**	-28%	**-61%**	**-42%**	**381.899**	11%	**5%**
Obras e Instalações	10.151	16.765	45.272	9.588	5.888	31.784	-39%	-65%	-30%	315.431	10%	4%
Equipamentos e Material Permanente	4.060	2.154	9.216	1.090	932	2.692	-14%	-57%	-71%	43.379	6%	0%
Demais Despesas	1.568	2.141	15.557	680	1.379	5.852	103%	-36%	-62%	23.089	25%	1%
INVERSÕES FINANCEIRAS	**0**	**0**	**0**	**0**	**0**	**0**	0%	**0%**	**0%**	**250**	0%	**0%**
Execução de Contrato de PPP	0	0	0	0	0	0	0%	0%	0%	250	0%	0%
AMORTIZAÇÃO DA DÍVIDA	4.093	2.282	8.867	4.782	4.060	12.829	-15%	**78%**	**45%**	**21.868**	59%	**1%**
RESERVAS	0	0	0	0	0	0	0%	**0%**	**0%**	**88.907**	0%	**0%**
TOTAL	**168.750**	**178.501**	**849.554**	**187.054**	**181.642**	**861.442**	**-3%**	**2%**	**1%**	**2.540.375**	**34%**	**100%**

FONTE: SEMFAZ-COGOEF

EMISSÃO: 11/06/2021 15H29

Assinado por 1 pessoa: ANTONIO SILVA ROCHA
Para verificar a validade das assinaturas, acesse https://aracaju.1doc.com.br/verificacao/ e informe o código 0531-0DAE-45ED-021A

Anexo 1 - Lei Federal 4.320/64

GRÁFICO

O Gráfico mostra a participação das Despesas Correntes Contínuas de Pessoal e Encargos Sociais, representando o maior grupo de gastos das despesas continuadas, com 61%, e as Outras Despesas Correntes de manutenção da Prefeitura, com 39%, no acumulado do exercício de 2021.

Especificação	Valor Mi	PARTICIPAÇÃO%
DESPESAS CORRENTES CONTINUAS	**801.431**	100%
PESSOAL E ENCARGOS SOCIAIS	**491.897**	61%
Aposentadorias, Reserva Remun. e Reformas	112.362	14%
Pensões	10.466	1%
Contratação por Tempo Determinado	14.626	2%
Vencimentos e Vantagens Fixas Pessoal Civil	192.282	24%
Obrigações Patronais	15.964	2%
Outras Despesas Variáveis - Pessoal Civil	3.406	0%
Sentenças Judiciais	10.002	1%
Despesas de Exercícios Anteriores	292	0%
Obrigações Patronais - Intra.	125.013	16%
Demais despesas	7.484	1%
OUTRAS DESPESAS CORRENTES	**309.534**	39%
Transferência a Inst. Privadas S/Fin. Lucrativos	130	0%
Execução de Contrato de PPP	0	0%
Material de Consumo	18.897	2%
Outros Serviços de Terceiro - Pessoal Física	8.751	1%
Outros Serviços de Terceiro - Pessoal Jurídica	177.743	22%
Outros Serviços de Tec.da Inf. e Comunicação PJ	4.785	1%
Obrigações Tributárias e Contributivas	9.428	1%
Despesas de Exercícios Anteriores	70.650	9%
Demais Despesas	19.150	2%

FONTE: SEMFAZ-COGOEF

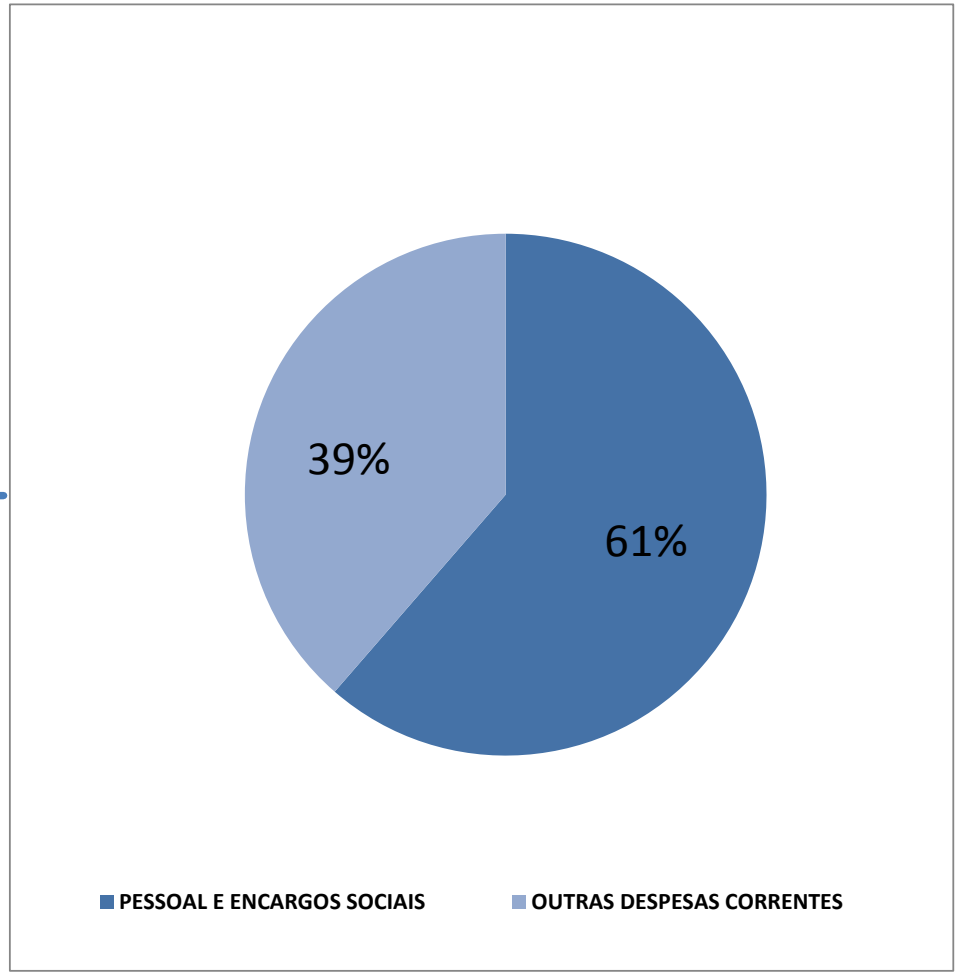

Assinado por 1 pessoa: ANTONIO SILVA ROCHA
Para verificar a validade das assinaturas, acesse https://aracaju.1doc.com.br/verificacao/ e informe o código 0531-0DAE-45ED-021A

O Demonstrativo da Despesa Orçamentária por Função expressa o maior nível de agregação das ações da administração pública, nas diversas áreas de despesas que competem ao setor público. O quadro a seguir demonstra a execução realizada pela Prefeitura nas funções de governo:

RREO - Anexo 2 (LRF, Art. 52, inciso II, alínea "c") Em Reais

FUNÇÃO/SUBFUNÇÃO	DOTAÇÃO INICIAL	DOTAÇÃO ATUALIZADA (a)	DESPESAS EMPENHADAS			SALDO (c) = (a-b)	DESPESAS LIQUIDADAS			SALDO (e) = (a-d)	INSCRITAS EM RESTOS A PAGAR NÃO PROCESSADOS[1] (f)
			Maio	No Exercício (b)	% (b/total b)		Maio	No Exercício (d)	% (d/total d)		
LEGISLATIVA	67.200	67.200	-136	57.535	3,49%	9.665,00	5.314	22.951	2,66%	44.249,00	0,00
ADMINISTRAÇÃO	403.281	403.906	31.306	222.346	13,50%	181.560,00	32.062	155.578	18,06%	248.328,00	0,00
SEGURANÇA PÚBLICA	3.885	3.885	200	837	0,05%	3.048,00	132	532	0,06%	3.353,00	0,00
ASSISTÊNCIA SOCIAL	83.626	86.586	6.525	59.765	3,63%	26.821,00	6.679	29.098	3,38%	57.488,00	0,00
PREVIDÊNCIA SOCIAL	341.207	341.232	50	302.465	18,36%	38.767,00	26.921	127.352	*14,78%*	213.880,00	0,00
SAÚDE	552.241	564.229	11.043	485.571	29,47%	78.658,00	54.196	236.594	27,46%	327.635,00	0,00
TRABALHO	6.470	6.470	304	4.017	0,24%	2.453,00	432	1.834	0,21%	4.636,00	0,00
EDUCAÇÃO	343.417	343.417	2.658	218.829	13,28%	124.588,00	21.224	109.848	12,75%	233.569,00	0,00
CULTURA	3.765	2.455	4	27	0,00%	2.428,00	0	19	0,00%	2.436,00	0,00
DIREITOS DA CIDADANIA	3.045	3.045	0	196	0,00%	2.849,00	0	133	0,02%	2.912,00	0,00
URBANISMO	300.863	294.249	17.338	105.930	6,43%	188.319,00	6.479	36.866	4,28%	257.383,00	0,00
HABITAÇÃO	52.271	47.315	0	18.829	1,14%	28.486,00	530	1.490	0,17%	45.825,00	0,00
SANEAMENTO	11.058	10.228	755	4.281	0,26%	5.947,00	88	2.979	0,35%	7.249,00	0,00
GESTÃO AMBIENTAL	123.712	123.344	16.665	75.449	4,58%	47.895,00	15.225	73.463	8,53%	49.881,00	0,00
CIÊNCIA E TECNOLOGIA	310	310	50	125	0,01%	185,00	25	100	0,01%	210,00	0,00
INDÚSTRIA	160	160	0	0	0,00%	160,00	0	0	0,00%	160,00	0,00
COMÉRCIO E SERVIÇOS	4.716	4.716	5	531	0,03%	4.185,00	5	18	0,00%	4.698,00	0,00
ENERGIA	32.209	32.209	3.013	12.228	0,74%	19.981,00	1.989	10.236	1,19%	21.973,00	0,00
TRANSPORTE	61.834	61.834	8.366	43.727	2,65%	18.107,00	4.869	21.149	2,46%	40.685,00	0,00
DESPORTO E LAZER	14.464	15.464	931	3.814	0,23%	11.650,00	306	1.568	0,18%	13.896,00	0,00
ENCARGOS ESPECIAIS	41.734	42.215	5.601	31.061	1,89%	11.154,00	5.166	29.634	3,44%	12.581,00	0,00
RESERVA DE CONTINGÊNCIA	88.907	85.906	0	0		**85.906,00**	0	0		85.906,00	
TOTAL	**2.540.375**	**2.540.375**	**104.678**	**1.647.563**	**100,00%**	**892.812**	**181.642**	**861.442**	**100,00%**	**1.678.933**	**0,00**

FONTE: SEMFAZ-COGOEF

EMISSÃO: 11/06/2021 15H24

Assinado por 1 pessoa: ANTONIO SILVA ROCHA
Para verificar a validade das assinaturas, acesse https://aracaju.1doc.com.br/verificacao/ e informe o código 0531-0DAE-45ED-021A

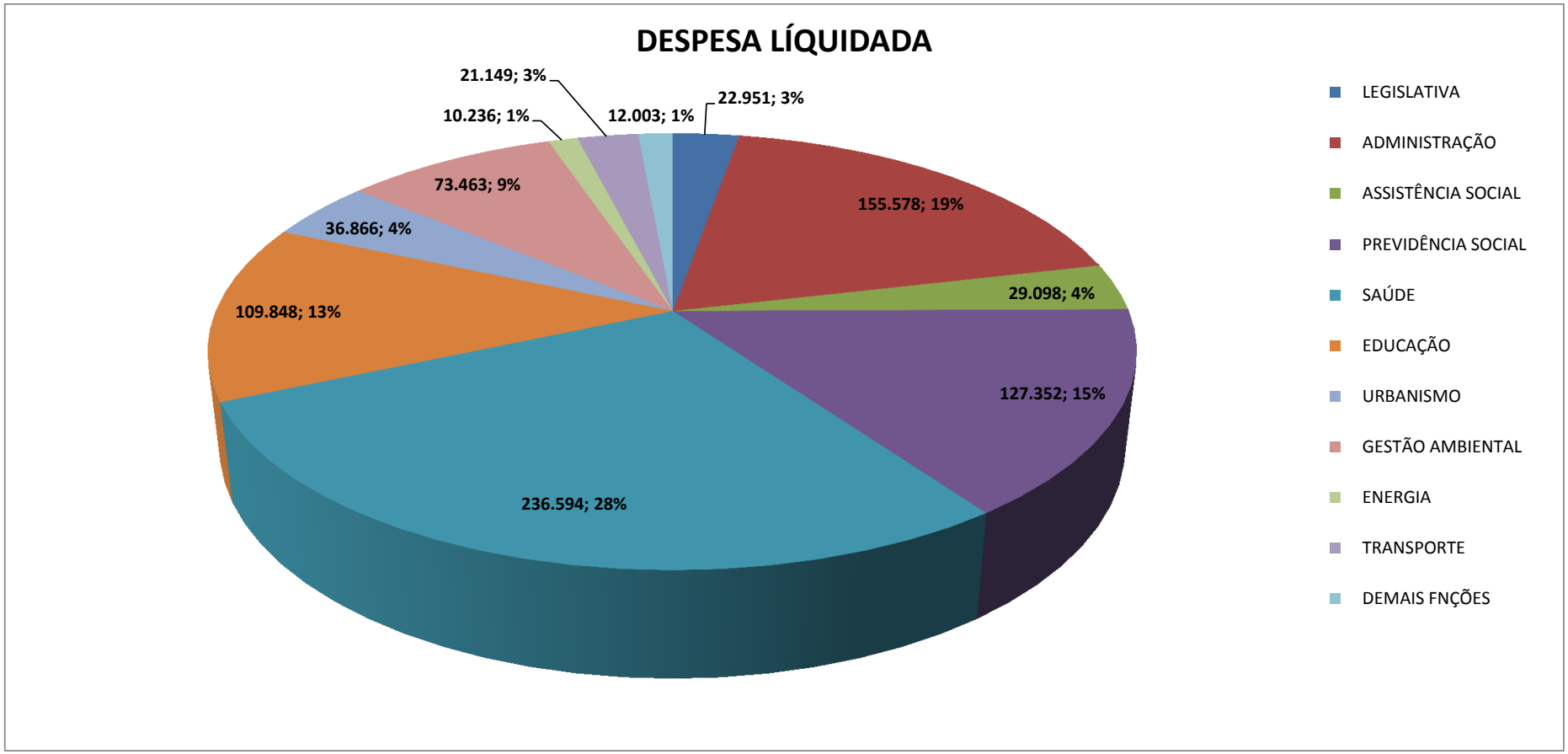

Assinado por 1 pessoa: ANTONIO SILVA ROCHA
Para verificar a validade das assinaturas, acesse https://aracaju.1doc.com.br/verificacao/ e informe o código 0531-0DAE-45ED-021A

RCL

A Receita Corrente Líquida é o somatório das receitas tributárias de contribuições, patrimoniais, industriais, agropecuárias, de serviços, transferências correntes e outras receitas correntes. Deduzidas as contribuições do servidor para o Plano de Previdência, compensação financeira entre regimes de previdências e dedução da receita para a formação do FUNDEB.

Em Milhões R$

RECEITA CORRENTE LIQUIDA	Dez/12	Dez/13	Dez14	Dez/15	Dez/16	Dez/17	Dez/18	Dez/19	Dez/20	Jan/21	Mai/21
Receita Corrente Bruta	**1.244.086**	**1.329.378**	**1.496.965**	**1.589.050**	**1.638.082**	**1.680.288**	**1.796.023**	**1.970.467**	**2.109.274**	**2.124.002**	**2.165.923**
Receita Tributária	320.191	359.255	412.483	454.283	483.919	521.965	591.744	642.384	668.489	676.611	710.908
Receita de Contribuições	34.022	39.059	55.516	66.561	67.140	83.327	75.257	74.154	83.607	92.113	91.192
Transferências Correntes	802.572	857.574	907.915	965.022	953.578	941.274	1.016.794	1.092.480	1.228.357	1.231.918	1.278.491
Demais Receitas Correntes	87.301	73.490	121.051	103.184	133.445	133.722	112.228	161.449	128.821	123.360	85.332
Deduções	**114.261**	**150.623**	**134.927**	**139.105**	**144.811**	**157.828**	**170.655**	**171.301**	**183.388**	**192.752**	**205.083**
Contrib do Servidor para o RPPS	34.022	39.059	37.890	41.083	41.965	56.673	43.680	38.424	40.492	38.225	39.848
Compensação Finc entre RPGS	0	1.261	678	2.002	2.988	836	5.849	5.646	18.596	29.091	29.764
Dedução da Receita p/ Form. do Fundeb	80.239	110.303	96.359	96.020	99.858	100.319	121.126	127.231	124.300	125.436	135.471
Receita Corrente Líquida (RCL)	**1.129.825**	**1.178.755**	**1.362.038**	**1.449.945**	**1.493.271**	**1.522.460**	**1.625.368**	**1.799.166**	**1.925.886**	**1.931.250**	**1.960.840**

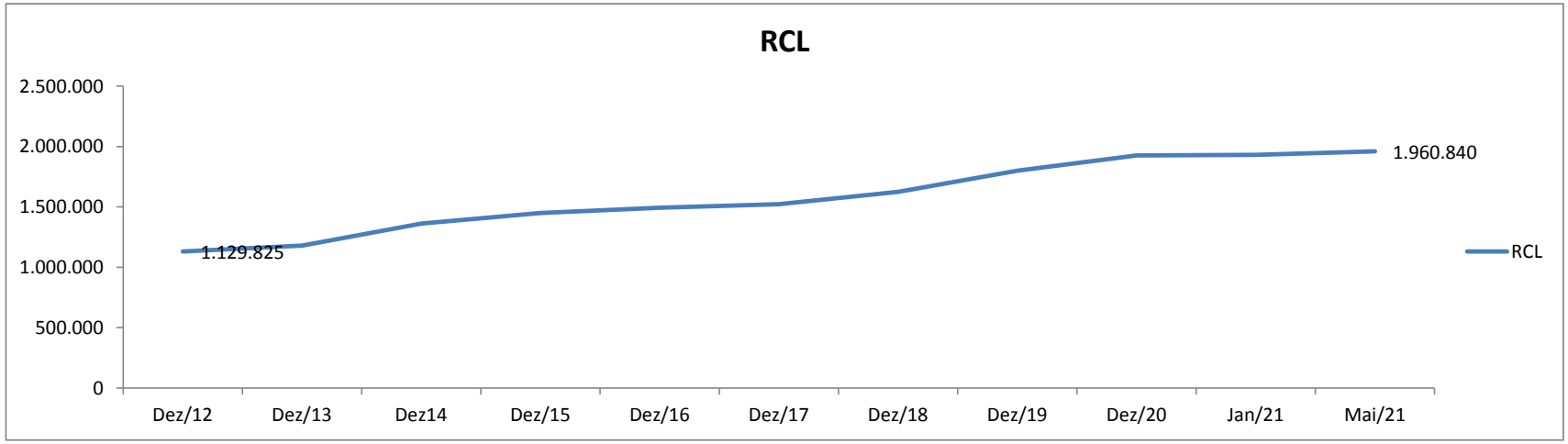

FONTE: SEMFAZ-COGOEF

EMISSÃO: 11/06/2021 15H24

Assinado por 1 pessoa: ANTONIO SILVA ROCHA
Para verificar a validade das assinaturas, acesse https://aracaju.1doc.com.br/verificacao/ e informe o código 0531-0DAE-45ED-021A

Os componentes do Anexo 4 demonstram receitas, despesas e o resultado do Regime Próprio de Previdência dos Servidores Públicos. Os gráficos abaixo resumem resultados até o mês de referência, tando do exercício atual quanto do exercício anterior.

Em Ml R$

RPPS - PLANO PREVIDENCIÁRIO	Mai/2020	Mai/2021	% Mai20/Mai21	No Exercício		% 2020/2021
				2020	2021	
Receitas Previdenciárias Realizadas	23.444	6.407	-73%	75.225	38.626	-49%
Despesas Previdenciárias Liquidadas	377	503	33%	1.854	2.378	28%
Resultado Previdenciário	**23.067**	**5.904**	**-74%**	**73.371**	**36.248**	**-51%**

FONTE: SEMFAZ-COGEOF

Em Ml R$

RPPS - PLANO FINANCEIRO	Mai/2020	Mai/2021	% Mai20/Mai21	No Exercício		% 2020/2021
				2020	2021	
Receitas Previdenciárias Realizadas	25.298	20.930	-17%	116.296	111.493	-4%
Despesas Previdenciárias Liquidadas	24.024	25.781	7%	115.710	121.495	5%
Resultado Previdenciário	**1.274**	**-4.851**	**-481%**	**586**	**-10.002**	**-1807%**

EMISSÃO: 31/05/2021 10H45

GRÁFICO - RESULTADO DO RPPS PP - 2020/2021

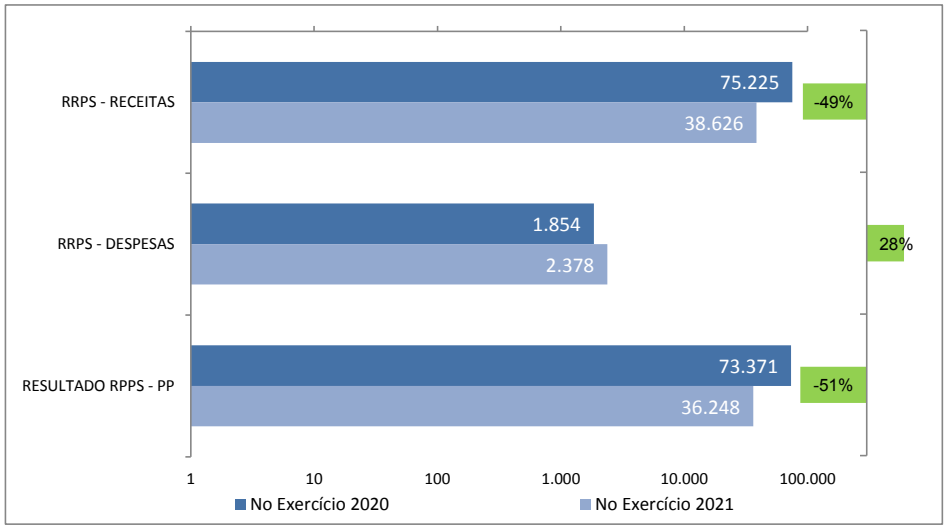

FONTE: SEMFAZ-COGEOF

GRÁFICO - RESULTADO DO RPPS PF - 2020/2021

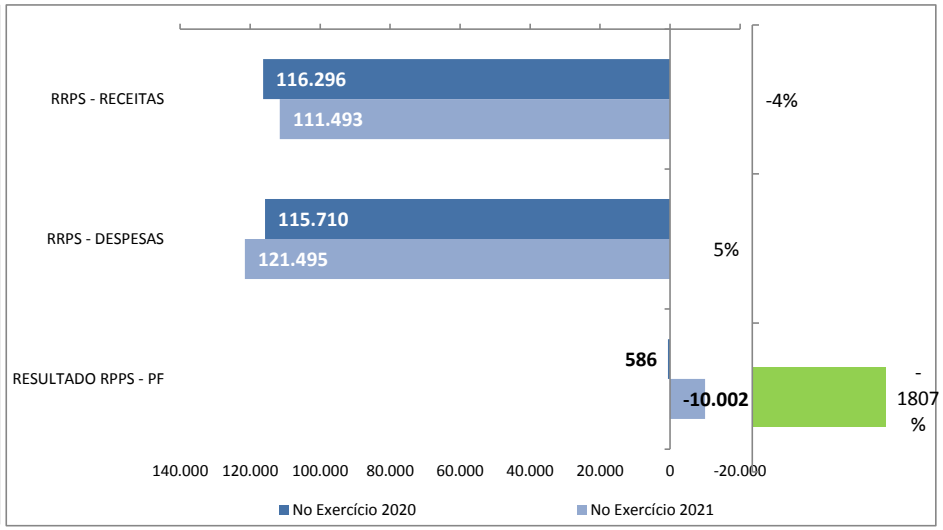

Assinado por 1 pessoa: ANTONIO SILVA ROCHA
Para verificar a validade das assinaturas, acesse https://aracaju.1doc.com.br/verificacao/ e informe o código 0531-0DAE-45ED-021A

Demonstrativo dos Restos a Pagar (com detalhamento por grupo de despesas) - Restos a Pagar Processados e Não Processados até Maio de 2021

A tabela e a figura abaixo ilustram a situação da execução do Restos a Pagar Processado, isto é, referente a empenhos não pagos que já tinham sido liquidados por ocasião da inscrição no encerramento do exercício.

RESTOS A PAGAR PROCESADOS

Em R$ milhão	Pessoal e Encargos	Outras Despesas Correntes	Investimentos	Amprt. Da Dívida	Total
Inscritos	2.243	17.960	3.304	0	23.507
Cancelados	0	112	2	0	114
Pagos	2.069	12.098	1.904	0	16.071
Saldo a Pagar	**174**	**5.750**	**1.398**	**0**	**7.322**

FONTE: SEMFAZ-COGEOF

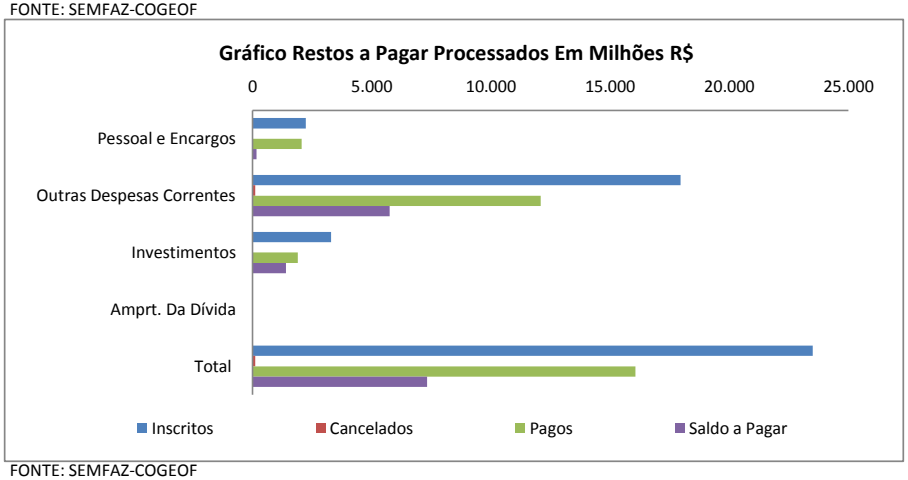

FONTE: SEMFAZ-COGEOF

A tabela e a figura abaixo ilustram a situação da execução do Restos a Pagar Não Processado, isto é, referentes a empenhos não pagos e que ainda não tinham sido liquidados por ocasião da inscrição no encerramento do exercício.

RESTOS A PAGAR NÃO PROCESADOS

Em R$ milhão	Pessoal e Encargos	Outras Despesas Correntes	Investimentos	Amprt. Da Dívida	Total
Inscritos	13.020	25.903	1.017	0	39.940
Cancelados	0	9.903	0	0	9.903
Pagos	9.486	10.620	195	0	20.301
Saldo a Pagar	**3.534**	**5.380**	**822**	**0**	**9.736**

FONTE: SEMFAZ-COGEOF

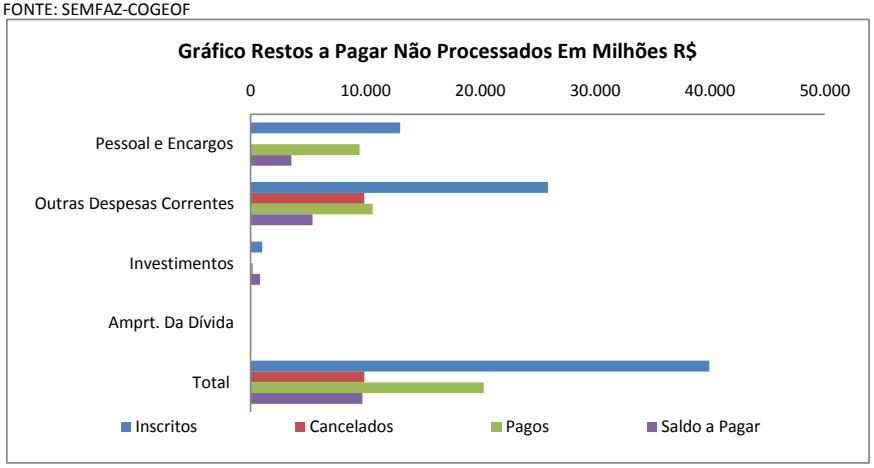

Assinado por 1 pessoa: ANTONIO SILVA ROCHA
Para verificar a validade das assinaturas, acesse https://aracaju.1doc.com.br/verificacao/ e informe o código 0531-0DAE-45ED-021A

DEMONSTRATIVO DAS RECEITAS E DESPESAS COM MANUTENÇÃO E DESENVOLVIMENTO DO ENSINO (MDE)

Minimo Constitucional de Gastos co Educação e Despesas Executadas até Maio /2021 (R$ Milhões)

A Constituição Federal estabelece que, na vigência do Novo Regime Fiscal, os municípios devem aplicar em despesas com MDE o percentual mínimo equivalente a 25% das receitas resultantes dos impostos e transferências de impostos. Tal verificação se faz às despesas liquidadas, acrescentando-se, ao final do exercício, o montante inscrito em restos a pagar não-processados.

Executado 32,20% do limite mínimo

Comparação Despesas Executadas (em Fevereiro) X Liminite Mínimo (em Dezembro)

Em Milhões

Limite da Educação	Dez/11	Dez/12	Dez/13	Dez14	Dez/15	Dez/16	Dez/17	Dez/18	Dez/19	Dez/20	Mai /21
Despesa Executada com Educação	169.425	187.918	232.465	260.842	244.834	252.235	312.113	304.612	338.855	322.567	100.853
Limite Mínimo (em Dezembro)*	151.560	182.392	200.870	219.923	240.042	252.074	260.319	299.918	320.198	321.659	323.260
Despesa Excedente ao Mínimo	17.865	5.526	31.596	40.919	4.792	161	51.795	4.694	18.657	909	
Receita que serve de base para apuração	606.240	729.569	803.478	879.691	960.169	1.008.297	1.041.274	1.199.673	1.280.793	1.286.634	1.293.040

Assinado por 1 pessoa: ANTONIO SILVA ROCHA
Para verificar a validade das assinaturas, acesse https://aracaju.1doc.com.br/verificacao/ e informe o código 0531-0DAE-45ED-021A

O Gráfico a seguir apresentamos aplicação pelo Município em Manutenção e Desenvolvimento do Ensino com receitas resultantes de impostos no período de janeiro a maio de 2021.

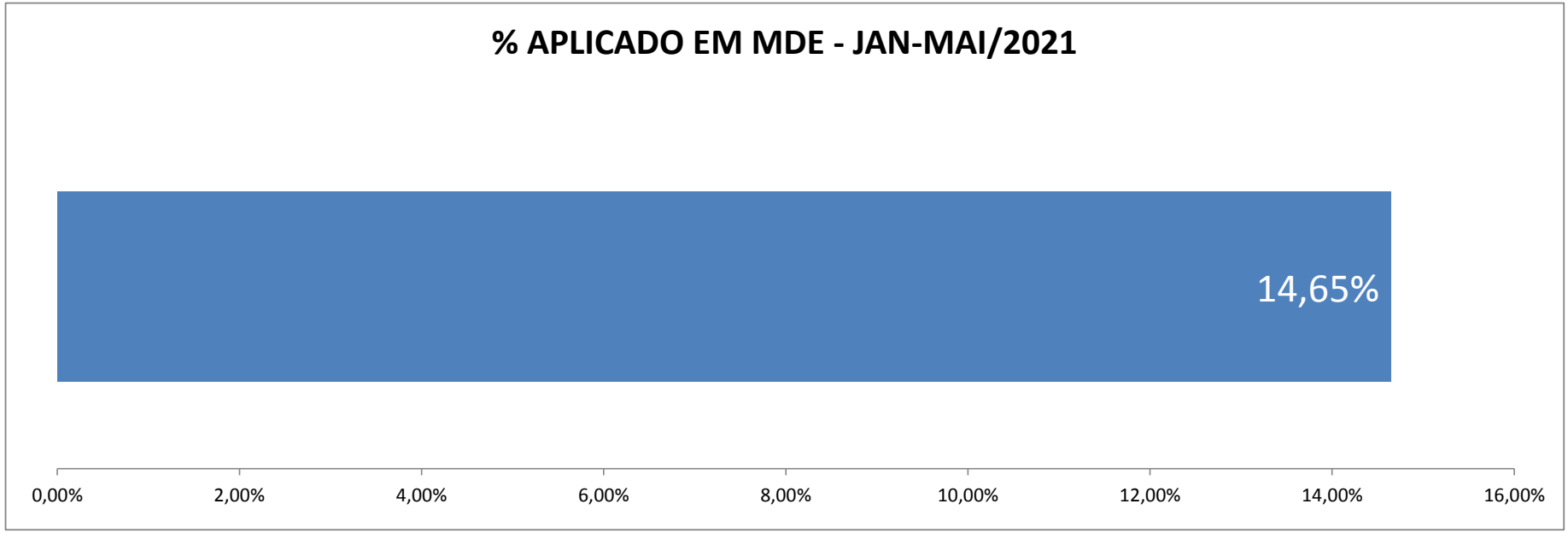

ESPECIFICAÇÃO		VALOR R$
1 - RECEITA RESULTANTE DE IMPOSTOS		674.190.494,56
2 - APLICAÇÃO ASPS SOBRE A RECEITA RESULTANTE DE IMPOSTOS		
	%	
2.1 - VALOR EXIGIDO	25,00%	168.547.623,64
2.2 - VALOR APLICADO	14,65%	98.764.598,73

Nota: A apuração do percentual aplicado pelo Município será no final do exercício financeiro.

Assinado por 1 pessoa: ANTONIO SILVA ROCHA
Para verificar a validade das assinaturas, acesse https://aracaju.1doc.com.br/verificacao/ e informe o código 0531-0DAE-45ED-021A

DESMONSTRATIVO DAS DESPESAS COM AÇÕES E SERVIÇOS PÚBLICOS DE SAÚDE (ASPS)

Minimo Constitucional de Gastos com Saúde e Despesas Executadas até Maio /2021 (R$ Milhões)

A Constituição Federal estabelece que, na vigência do Novo Regime Fiscal, os municípios devem aplicar em Ações e Serviços Púbicos de Saúde (ASPS) o percentual de mínimo equivalente a 15% das receitas resultantes dos impostos e transferências de impostos. Tal verificação se faz às despesas liquidadas, acrescentando-se, ao final do exercício, o montante inscrito em restos a pagar não-processados.

Executado 40,02% do limite mínimo

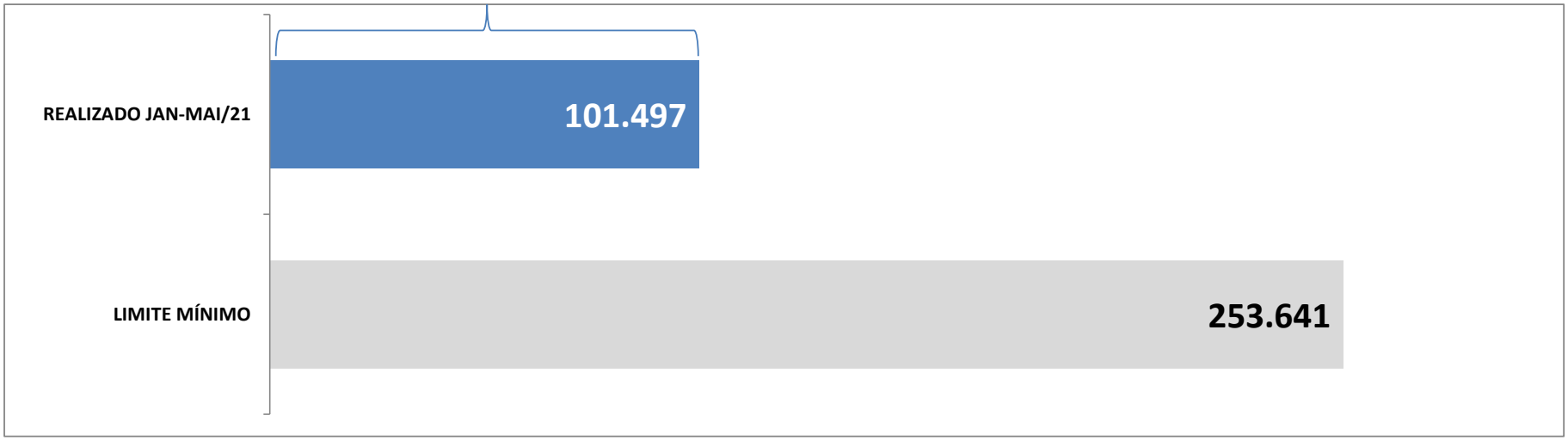

Comparação Despesas Executadas (em Fevereiro) X Liminite Mínimo (em Dezembro)

Em Milhões

Limite da Saúde	Dez/11	Dez/12	Dez/13	Dez14	Dez/15	Dez/16	Dez/17	Dez/18	Dez/19	Dez/20	Mai/21
Despesa Executada com Saúde	169.426	152.411	159.784	180.449	216.364	173.727	225.875	264.326	247.244	267.143	101.497
Limite Mínimo (em Dezembro)*	103.061	124.027	136.591	149.547	163.229	171.410	208.255	239.935	256.159	257.327	253.641
Despesa Excedente ao Minimo	66.365	28.384	23.193	30.902	53.135	2.317	17.620	24.391	-8.915	9.816	
Receita Base para apuração	606.240	729.569	803.478	879.691	960.169	1.008.297	1.041.274	1.199.673	1.280.793	1.286.634	1.268.039

Assinado por 1 pessoa: ANTONIO SILVA ROCHA
Para verificar a validade das assinaturas, acesse https://aracaju.1doc.com.br/verificacao/ e informe o código 0531-0DAE-45ED-021A

O Gráfico a seguir apresentamos aplicação pelo Município em Ações de Serviços Públicos de Saúde com receitas resultantes de impostos no período de janeiro a maio de 2021.

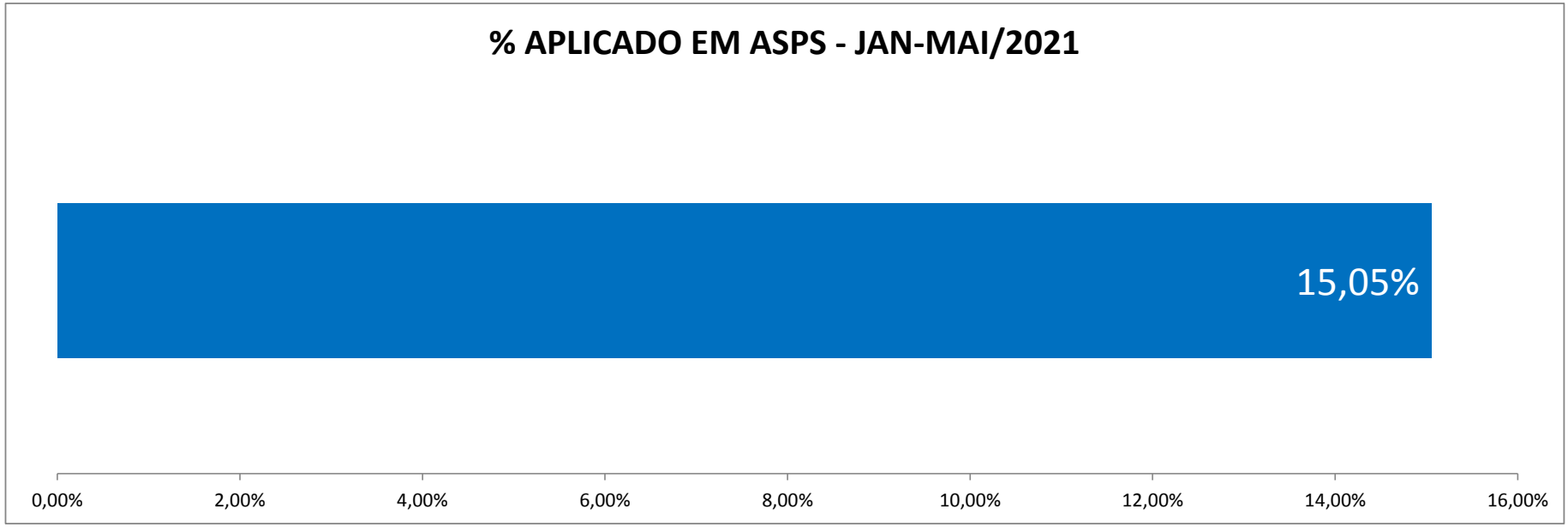

ESPECIFICAÇÃO		VALOR R$
1 - RECEITA RESULTANTE DE IMPOSTOS		674.190.494,56
2 - APLICAÇÃO ASPS SOBRE A RECEITA RESULTANTE DE IMPOSTOS		
	%	
2.1 - VALOR EXIGIDO	15,00%	101.128.574,18
2.2 - VALOR APLICADO	15,05%	101.497.321,81

Nota: A apuração do percentual aplicado pelo Município será no final do exercício financeiro.

Assinado por 1 pessoa: ANTONIO SILVA ROCHA
Para verificar a validade das assinaturas, acesse https://aracaju.1doc.com.br/verificacao/ e informe o código 0531-0DAE-45ED-021A

Disponibilidade de Caixa Líquido por grupo de destinação de recursos até Maio /2021 (R$ milhões)

A tabela e o gráfico a seguir: demonstram a disponibilidade de caixa em Maio/2021 por grupo de destinação de recursos, após dedução das obrigações financeiras para o Poder Executivo.

Tabela 1	Valor R$
TOTAL DOS RECURSOS NÃO VINCULADOS (I)*	**272.391.387,21**
Recursos Ordinários	272.391.387,21
TOTAL DOS RECURSOS VINCULADOS (II)	**188.891.784,85**
Receitas de Impostos e de Transferência de Impostos - Educação	20.732.807,55
Transferências do FUNDEB	15.389.120,55
Outros Recursos Vinculados à Educação	10.833.348,06
Receitas de Impostos e de Transferência de Impostos - Saúde	5.636.055,98
Outros Recursos Vinculados à Saúde	29.442.828,60
Recursos Vinculados à Assistência Social	8.971.410,06
Recursos Vinculados ao RPPS	34.994.026,24
Recursos de Operações de Crédito (exceto vinculados à Educação e à Saúde)	9.406.510,97
Recursos de Alienação de Bens/Ativos	1.261.981,28
Outros Recursos Vinculados	52.223.695,56
TOTAL (III) = (I + II)	**461.283.172,06**

FONTE: SEMFAZ-COGOEF

Nota Explicativa:

1 - Na fonte Recursos não viculados esta incluidos os saldos das contas da PMA de Precatórios no montante de R$ 131.625.124,89

2 - Consta também as disponibilidades da Câmara no montante de R$ 9.988.680,95

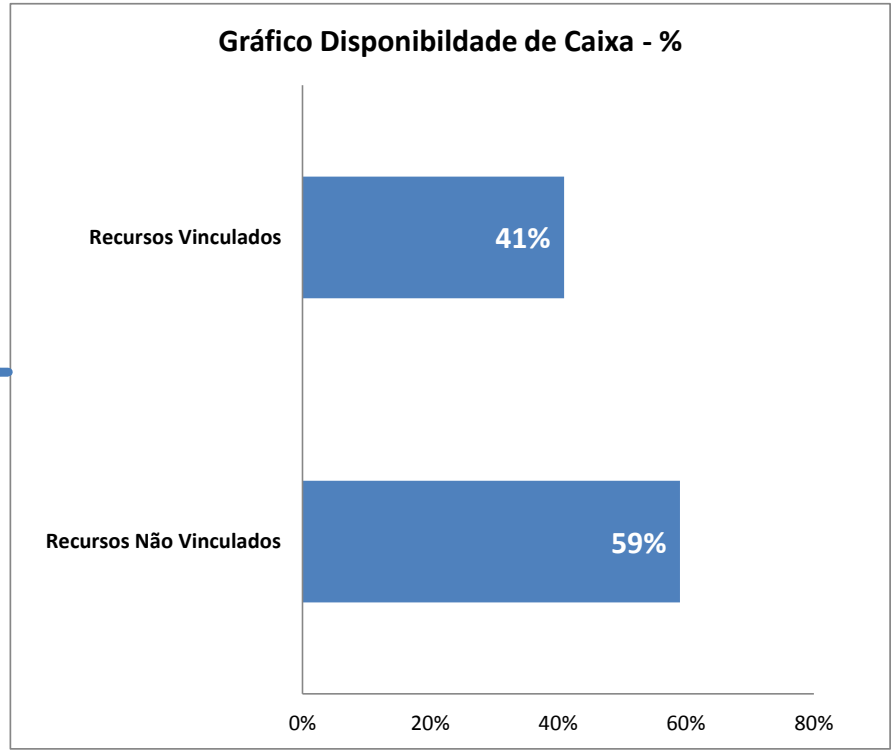

Assinado por 1 pessoa: ANTONIO SILVA ROCHA
Para verificar a validade das assinaturas, acesse https://aracaju.1doc.com.br/verificacao/ e informe o código 0531-0DAE-45ED-021A

TABELA 2 — RECEITAS COVID-19

Demonstrativo das Receitas recebidas pelo Municipio de Aracaju nos exercícios de 2020 e 2021, para o combate a COVID-19,

ESPECIFICAÇÃO	RECEITAS		TOTAL GERAL	%
	2020	2021		
RECEITA TOTAL	**71.462.639,85**	**4.471.419,65**	**75.934.059,50**	**100,00%**
RECEITAS CORRENTES	**70.268.889,85**	**4.471.419,65**	**74.740.309,50**	**98,43%**
Transferência de Recursos dos SUS Emenda de Bancada -COVID-19	**5.534.650,00**	**0,00**	5.534.650,00	**7,29%**
Transferência de Recursos dos SUS - Outros Programas Financiados por Transferenças Fundo a Fundo	**49.040.217,60**	**4.471.419,65**	53.511.637,25	**70,47%**
Transferência de Recursos do Fundo Nacional de Assistência Social - FNAS	**2.621.586,68**	**0,00**	2.621.586,68	**3,45%**
Outras Transferências da União -Auxilio Financeiro aos Municípios LC Nº 173 FR 2905173 - Saúde	**9.526.356,66**	**0,00**	9.526.356,66	**12,55%**
Outras Transferências Multigovernamentais -TJSE Convênio 14/2020	**133.541,25**	**0,00**	133.541,25	**0,18%**
Outras Transferências Multigovernamentais -TJSE Convênio 20/2020	**130.000,00**	**0,00**	130.000,00	**0,17%**
Repasse DREM - Receita desvinculada Cessão Onerosa 30%	**3.282.537,66**	**0,00**	3.282.537,66	**4,32%**
RECEITSA DE CAPITAL	**1.193.750,00**	**0,00**	**1.193.750,00**	**1,57%**
Transferências de Outras Instituições Públicas - Combate a COVID-19	**1.193.750,00**	**0,00**	1.193.750,00	**1,57%**

FONTE:SEMFAZ-COGEOF

EMISSÃO: 11/06/2021 15H24

Assinado por 1 pessoa: ANTONIO SILVA ROCHA
Para verificar a validade das assinaturas, acesse https://aracaju.1doc.com.br/verificacao/ e informe o código 0531-0DAE-45ED-021A

TABELA - 3

DESPESAS COVID-19

Execução da Despesa Orçamentária por Categoria Econômica no combate ao COVID-19, pela Prefeitura de Aracaju

Em R$

ESPECIFICAÇÃO	DESPESAS LIQUIDADAS		TOTAL	%
	2020	2021		
TOTAL DAS DESPESAS	**62.132.895,59**	**16.258.703,83**	**78.391.599,42**	**100,00%**
30000000 DESPESAS CORRENTES	**57.486.197,21**	**15.659.729,29**	**73.145.926,50**	**93,31%**
31000000 PESSOAL E ENCARGOS SOCIAIS	**6.094.774,82**	**1.293.449,38**	**7.388.224,20**	**9,42%**
31900000 APLICAÇÕES DIRETAS	**5.202.216,41**	**1.293.449,38**	**6.495.665,79**	**8,29%**
31900400 CONTRATAÇÃO POR TEMPO DETERMINADO	4.846.635,60	1.293.449,38	6.140.084,98	7,83%
31901300 OBRIGAÇÕES PATRONAIS	355.580,81	0,00	355.580,81	0,45%
31910000 APLICAÇÃO DIRETA- OPERÇÕES INTRAORÇAMENTÁRIAS	**892.558,41**	**0,00**	**892.558,41**	**1,14%**
31911300 OBRIGAÇÕES PATRONAIS	892.558,41	0,00	892.558,41	1,14%
30000000 OUTRAS DESPESAS CORRENTES	**51.391.422,39**	**14.366.279,91**	**65.757.702,30**	**83,88%**
33900000 APLICAÇÕES DIRETAS	**51.391.422,39**	**14.366.279,91**	**65.757.702,30**	**83,88%**
33903000 MATERIAL DE CONSUMO	13.247.145,81	3.513.933,20	16.761.079,01	21,38%
33903100 PREMIAÇÕES CULTURAIS, ART. CIENTIFICAS, DESPORT. E OUTRAS	12.000,00	0,00	12.000,00	0,02%
33903200 MATERIAL, BEM OU SEVIÇO PARA DISTRIBUIÇÃO GRATUITA	301.044,60	13.029,60	314.074,20	0,40%
33903600 OUTROS SERVIÇOS DE TERCEIROS - PESSOA FÍSICA	6.161.156,68	4.227.534,97	10.388.691,65	13,25%
33903900 OUTROS SERVIÇOS DE TERCEIROS - PESSOA JURÍDICA	28.186.641,09	3.077.518,12	31.264.159,21	39,88%
33904000 SERVIÇOS DE TECNOLOGIA DA INFORMAÇÃO E COMUNICAÇÃO PJ	126.386,63	0,00	126.386,63	0,16%
33909200 DESPESAS DE EXERCÍCIOS ANTERIORES	0,00	659.233,97	659.233,97	0,84%
33909300 INDENIZAÇÕES E RESTITUIÇÕES	3.357.047,58	2.875.030,05	6.232.077,63	7,95%
40000000 DESPESAS DE CAPITAL	**4.646.698,38**	**598.974,54**	**5.245.672,92**	**6,69%**
44000000 INVESTIMENTOS	**4.646.698,38**	**598.974,54**	**5.245.672,92**	**6,69%**
44900000 APLICAÇÕES DIRETAS	**4.646.698,38**	**598.974,54**	**5.245.672,92**	**6,69%**
44905200 EQUIPAMENTOS E MATERIAL PERMANENTE	4.643.288,38	598.974,54	5.242.262,92	6,69%
44909300 INDENIZAÇÕES E RESTITUIÇÕES	3.410,00	0,00	3.410,00	0,00%

FONTE:SEMFAZ-COGOEF

EMISSÃO: 11/06/2021 15H24

Assinado por 1 pessoa: ANTONIO SILVA ROCHA
Para verificar a validade das assinaturas, acesse https://aracaju.1doc.com.br/verificacao/ e informe o código 0531-0DAE-45ED-021A

TABELA - 3

DESPESAS COVID-19

Execução da despesa orçamentária por fonte de recursos no combate ao COVID-19, pela Prefeitura de Aracaju

Em R$

ESPECIFICAÇÃO	DESPESAS LIQUIDADAS		TOTAL	%
	2020	2021		
DESPESA TOTAL	**62.132.895,49**	**16.258.703,83**	**78.391.599,32**	**100,00%**
Transferência da União - Auxilio Financeiro LC 173/2020	6.432.488,44	0,00	6.432.488,44	**8,21%**
Transferência de Recursos do Fundo Nacional de Assistência Social - FNAS	588.359,96	0,00	588.359,96	**0,75%**
Transferência de Recursos do Fundo Nacional de Assistência Social - FNAS - Combate COVID-19	1.681.593,97	522.728,02	2.204.321,99	**2,81%**
Recursos Vinculados ao Trânsito	5.725,00	0,00	5.725,00	**0,01%**
Outros Recursos Vinculados à Saúde para ações de combate ao COVID-19	1.457.487,21	0,00	1.457.487,21	**1,86%**
Transferências Fundo a Fundo do SUS provenientes do Governo Federal - Bloco de Custeio das Ações e Serviços Públicos de Saúde	4.420.094,04	15.137.001,27	19.557.095,31	**24,95%**
Receitas de Impostos e de Transferências de Impostos Saúde	5.896.121,94	0,00	5.896.121,94	**7,52%**
Transferência Fundo a Fundo do SUS provenientes do Governo Federal - Bloco de Investimentos na Rede Púbica de Serviços Públicos de Saúde	12.213,00	0,00	12.213,00	**0,02%**
Transferências da União decorrentes de emendas parlamentares individuais	4.809.370,04	0,00	4.809.370,04	**6,14%**
Transferências da União para ações emergenciais destinada ao setor cultural	12.000,00	0,00	12.000,00	**0,02%**
Transferências Fundo a Fundo do SUS provenientes do Governo Federal - Bloco de Custeio das Ações e Serviços Públicos de Saúde para ações de combate ao COVID-19	26.042.694,99	0,00	26.042.694,99	**33,22%**
Transferências da União decorrentes de emendas parlamentares de bancada para ações de combate ao COVID-19	5.061.608,59	598.974,54	5.660.583,13	**7,22%**
Recursos Ordinários	3.210.821,01	0,00	3.210.821,01	**4,10%**
Transferências Fundo a Fundo de Recursos do SUS provenientes do Governo Estadual	2.313.332,26	0,00	2.313.332,26	**2,95%**
Outros Recursos Vinculados à Assistência Social	188.985,04	0,00	188.985,04	**0,24%**

FONTE:SEMFAZ-COGEOF

EMISSÃO: 11/06/2021 15H24

Assinado por 1 pessoa: ANTONIO SILVA ROCHA
Para verificar a validade das assinaturas, acesse https://aracaju.1doc.com.br/verificacao/ e informe o código 0531-0DAE-45ED-021A

VERIFICAÇÃO DAS ASSINATURAS

Código para verificação: 0531-0DAE-45ED-021A

Este documento foi assinado digitalmente pelos seguintes signatários nas datas indicadas:

✔ ANTONIO SILVA ROCHA (CPF 171.335.645-72) em 21/07/2021 12:32:24 (GMT-03:00)
Papel: Parte
Emitido por: Sub-Autoridade Certificadora 1Doc (Assinatura 1Doc)

Para verificar a validade das assinaturas, acesse a Central de Verificação por meio do link:

https://aracaju.1doc.com.br/verificacao/0531-0DAE-45ED-021A