PREFEITURA DE ARACAJU

RELATÓRIO RESUMIDO DA EXECUÇÃO ORÇAMENTÁRIA
ARACAJU EM FOCO

JUNHO/2021

Assinado por 1 pessoa: ANTONIO SILVA ROCHA
Para verificar a validade das assinaturas, acesse https://aracaju.1doc.com.br/verificacao/ e informe o código 6428-9282-077C-06C9

Apresentação

O Relatório Resumido da Execução Orçamentária (RREO) ajuda a compreender a situação do Município, com dados sobre a execução orçamentária da receita e da despesa.

A publicação do RREO é exigência da CF de 1988, exige em seu artigo 165, § 3º, e as normas para sua elaboração e publicidade foram estabelecidas pela LRF.

O RREO ARACAJU EM FOCO é uma versão resumida do Relatório Resumido da Execução Orçamentária (RREO) com análise gráficas.

Aracaju, 30 de junho de 2021

PREFEITURA DE ARACAJU

PREFEITO DE ARACAJU
Edvaldo Nogueira

SECRETÁRIO MUNICIPAL DA FAZENDA
Jeferson Dantas Passos

COORDENADORIA GERAL DE EXEC. O. FINANCEIRA
Antonio Silva Rocha

COORDENADORIA DE OPERAÇÕES CONTÁBEIS
Rafaela dos Santos Pereira

COORDENADORIA DE OPERAÇÕES BANCÁRIAS
Antonio Agripino de Carvalho Santos

COORDENADORIA DE ANALISE E LIQ. DE DESPESA
Evaldo José dos Santos

COORDENADORIA DE C. E GESTÃO DE SISTEMA
Antonio Marcos de Oliveira Dias

ASSESORIA DE COMUNICAÇÃO - ASCOM

Assinado por 1 pessoa: ANTONIO SILVA ROCHA
Para verificar a validade das assinaturas, acesse https://aracaju.1doc.com.br/verificacao/ e informe o código 6428-9282-077C-06C9

PREFEITURA DE ARACAJU

SUMÁRIO

	Página
1 - Balanço Orçamentário Consolidado Sintético	03-04
2 - Receita e Despesa Detalhada	05-09
3 - Despesa por Função	10-11
4 - Demonstrativo da Receita Corrente Liquida	12-13
5 - Demonstrativo do RPPS	14
6 - Demonstrativo do Restos a Pagar	15
7 - Demonstrativo Aplicação em Manutenção e Desenvolvimento do Ensnio	16-17
8 - Demonstrativo Apliação em Ações e Serviços Públicos de Saúde	18-19
9 - Demonstrativio das Disponibilidades e Fluxo	20
10-Demonstrativo das Receitas e Despesas por fonte com COVID0-19	21-23

Assinado por 1 pessoa: ANTONIO SILVA ROCHA
Para verificar a validade das assinaturas, acesse https://aracaju.1doc.com.br/verificacao/ e informe o código 6428-9282-077C-06C9

O Balanço Orçamentário, sintetizado no quadro abaixo, fornece um visão geral da execução orçamentária , demonstrando os valores previsto e autorizado pelo orçamento, as receitas, despesas empenhadas, as liquidadas e as pagas, segundo a classificação por grupos de natureza:

RREO - Anexo 1 (LRF, Art. 52, inciso I, alíneas "a" e "b" do inciso II e §1º) Em Reais

RECEITAS	PREVISÃO INICIAL	PREVISÃO ATUALIZADA (a)	RECEITAS REALIZADAS JUNHO (b)	% (b/a)	NO EXERCÍCIO (c)	% (c/a)	SALDO (a-c)
RECEITAS (EXCETO INTRA-ORÇAMENTÁRIAS) (I)	**2.177.261**	**2.177.261**	**157.284**	**7,22%**	**1.039.425**	**47,74%**	**1.137.836**
RECEITAS CORRENTES	**1.809.958**	**1.809.958**	**153.672**	**8,49%**	**1.018.802**	**56,29%**	**791.156**
IMPOSTOS, TAXAS E CONTRIBUIÇÕES DE MELHORIA	652.664	652.664	56.032	8,59%	421.701	64,61%	**230.963**
CONTRIBUIÇÕES	78.484	78.484	5.883	7,50%	47.088	60,00%	**31.396**
RECEITA PATRIMONIAL	19.238	19.238	850	4,42%	6.262	32,55%	**12.976**
RECEITA DE SERVIÇOS	1.686	1.686	293	17,38%	1.242	73,67%	**444**
TRANSFERÊNCIAS CORRENTES	1.027.191	1.027.191	89.565	8,72%	531.643	51,76%	**495.548**
OUTRAS RECEITAS CORRENTES	30.695	30.695	1.049	3,42%	10.866	35,40%	**19.829**
RECEITAS DE CAPITAL	**367.303**	**367.303**	**3.612**	**0,98%**	**20.623**	**5,61%**	**346.680**
RECEITAS (INTRA-ORÇAMENTÁRIAS) (II)	**363.112**	**363.112**	**24.218**	**6,67%**	**142.266**	39,18%	**220.846**
TOTAL DAS RECEITAS (III) = (I + II)	**2.540.373**	**2.540.373**	**181.502**	**7,14%**	**1.181.691**	**46,52%**	**1.358.682**
DÉFICIT (IV)[1]					**0,00**		

DESPESAS	DOTAÇÃO INICIAL (d)	DOTAÇÃO ATUALIZADA (e)	DESPESAS EMPENHADAS JUNHO (f)	DESPESAS EMPENHADAS NO EXERCÍCIO (f)	SALDO (g) = (e-f)	DESPESAS LIQUIDADAS JUNHO (h)	DESPESAS LIQUIDADAS NO EXERCÍCIO (h)	SALDO (i) = (e-h)	DESPESAS PAGAS NO EXERCÍCIO (j)	INSCRITAS EM RESTOS A PAGAR NÃO PROCESSADOS (k)
DESPESAS (EXCETO INTRA-ORÇAMENTÁRIAS) (V)	**2.192.746**	**2.207.500**	**84.929**	**1.556.031**	**651.469**	**150.409**	**885.026**	**1.322.474**	**858.992**	**0**
DESPESAS CORRENTES	1.801.813	1.815.677	72.441	1.385.134	430.543	138.185	819.622	996.055	795.784	**0**
DESPESAS DE CAPITAL	390.933	391.823	12.488	170.897	220.926	12.224	65.404	**326.419**	63.208	**0**
RESERVA DE CONTINGÊNCIA	88.907	83.155			**83.155**			**83.155**		
DESPESAS (INTRA-ORÇAMENTÁRIAS) (VI)	**258.722**	**249.720**	**11.514**	**187.975**	**61.745**	**24.157**	**150.982**	**98.738**	**147.707**	**0**
TOTAL DAS DESPESAS (VII) = (V + VI)	**2.540.375**	**2.540.375**	**96.443**	**1.744.006**	**796.369**	**174.566**	**1.036.008**	**1.504.367**	**1.006.699**	**0**
SUPERÁVIT (VIII)							**145.683**			
TOTAL COM SUPERÁVIT (XI) = (VII + VIII)	**2.540.375**	**2.540.375**	**96.443**	**1.744.006**		**174.566**	**1.181.691**		**1.006.699**	**0**
RESERVAS DO RPPS	**68.907**	**68.907**			**68.907**			**68.907**		

FONTE: SEMFAZ-COGOEF

16/07/2021 20H34

Assinado por 1 pessoa: ANTONIO SILVA ROCHA
Para verificar a validade das assinaturas, acesse https://aracaju.1doc.com.br/verificacao/ e informe o código 6428-9282-077C-06C9

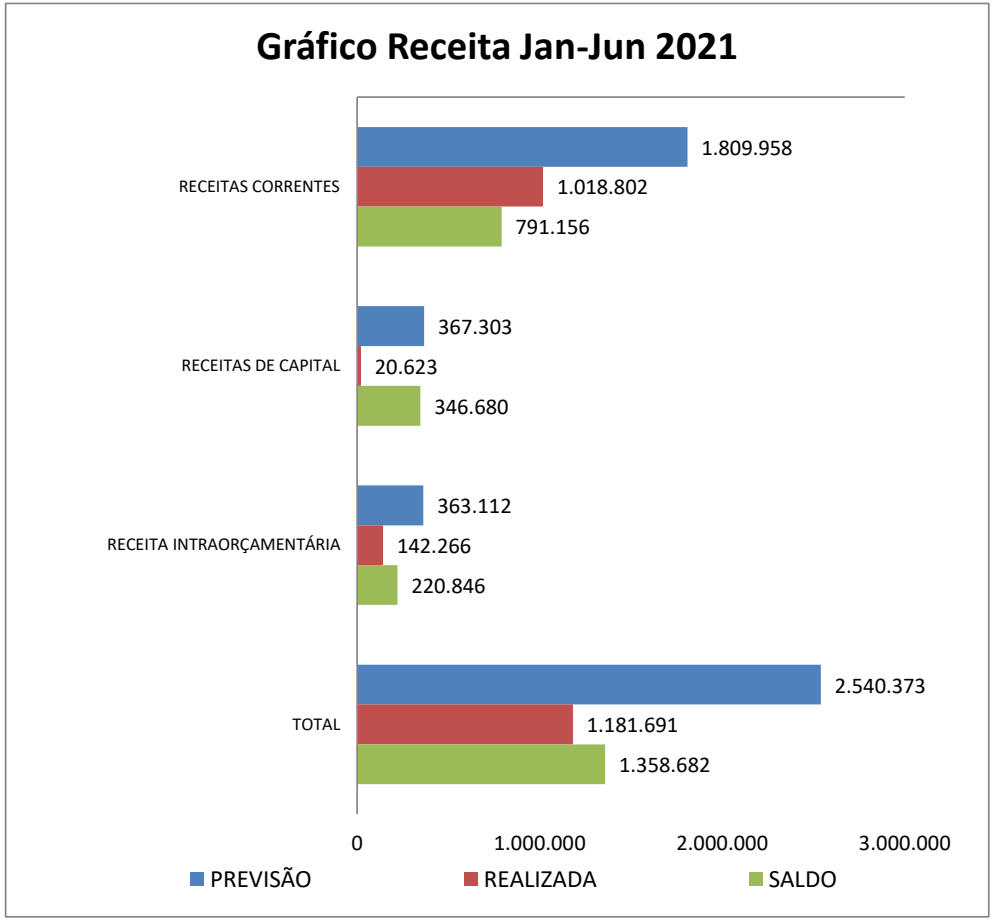

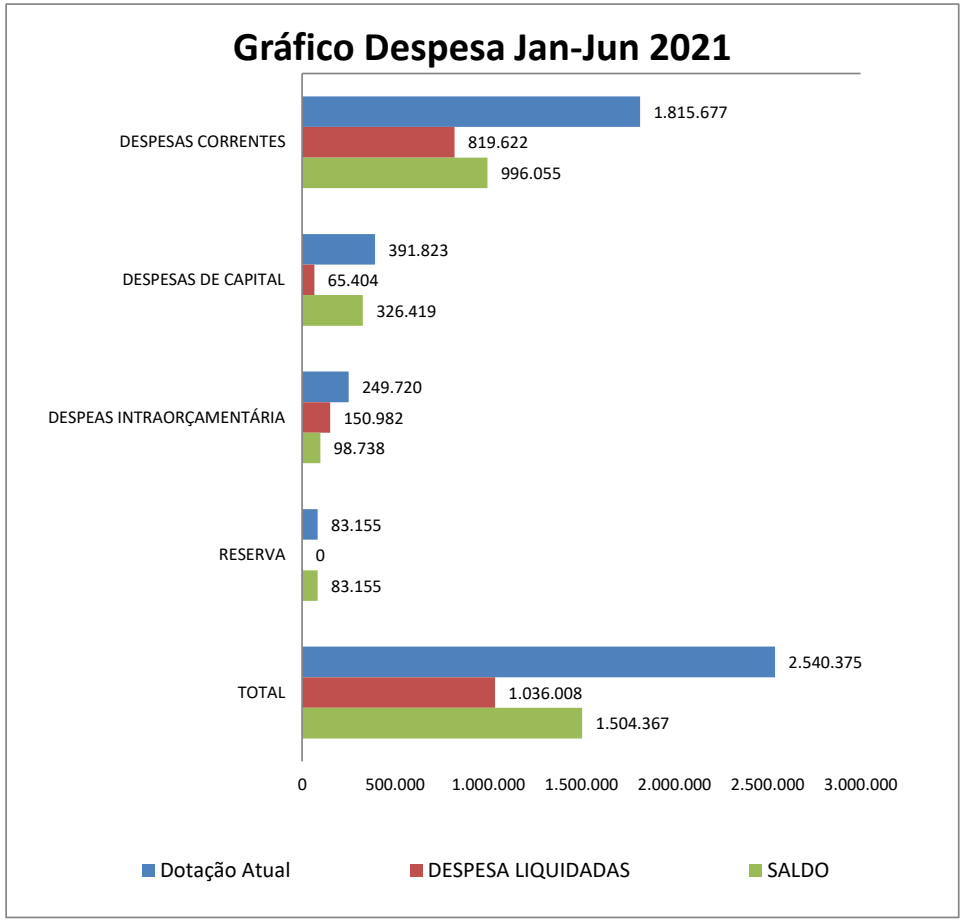

FONTE: SEMFAZ-COGOEF

Assinado por 1 pessoa: ANTONIO SILVA ROCHA
Para verificar a validade das assinaturas, acesse https://aracaju.1doc.com.br/verificacao/ e informe o código 6428-9282-077C-06C9

Anexo 1 - Lei Federal 4.320/64

RECEITA DETALHADA

A Lei Federal nº 4.320/64, em seu artigo 11, classifica a receita orçamentária em duas categorias econômicas: Receitas Correntes e Receitas de Capital. São instrumentos de financiamento dos programas e ações orçamentárias, a fim de se atingir as finalidades públicas.

Valores em R$

ESPECIFICAÇÃO	2020			2021			% VARIAÇÃO NOMINAL			LOA 2021		
RECEITAS	mai/20	jun/20	ANUAL	mai/21	jun/21	ANUAL	MAI/21 JUN/21	JUN/21 JUN/20	ANUAL	PREVISTO	% REALIZ.	%PARTC.
	(b)	(b)	©	(e)	(e)	(f)	(g)=(e/d)	(h)=(e/b)	(i)=(f/c)	(j)	(l)=(j/f)	(m)=(f/100%)
RECEITAS CORRENTES	**149.898**	**193.117**	**1.066.059**	**164.704**	**166.220**	**1.095.634**	**1%**	**-14%**	**3%**	**1.940.196**	**56%**	**93%**
IMPOSTOS, TAXAS E CONTRIBUIÇÕES DE MELHORIA	**40.407**	**47.915**	**371.429**	**55.600**	**56.172**	**421.933**	**1%**	**17%**	**14%**	**652.906**	**65%**	**36%**
ISS	18.201	22.465	139.710	23.549	25.646	148.189	9%	**14%**	6%	284.214	52%	**13%**
IPTU	14.088	15.339	165.304	20.623	18.176	202.267	-12%	**18%**	22%	227.355	89%	**17%**
IRRF	5.286	5.579	32.733	5.569	5.922	32.457	6%	**6%**	-1%	68.491	47%	**3%**
ITBI	1.863	2.604	14.855	3.935	4.043	23.487	3%	**55%**	58%	38.220	61%	**2%**
TAXAS	969	1.928	18.827	1.924	2.385	15.533	24%	**24%**	-17%	34.626	45%	**1%**
CONTRIBUIÇÕES	**5.919**	**5.758**	**39.377**	**5.722**	**5.883**	**47.087**	**3%**	**2%**	**20%**	**78.485**	**60%**	**4%**
PATRIMONIAL	**20.063**	**21.310**	**71.418**	**746**	**850**	**6.262**	**14%**	**-96%**	**-91%**	**19.238**	**33%**	**1%**
SERVIÇOS	**6**	**0**	**1.545**	**283**	**293**	**1.242**	**0%**	**#DIV/0!**	**-20%**	**1.686**	**74%**	**0%**
TRANSFERÊNCIAS CORRENTES	**82.211**	**111.766**	**567.902**	**101.386**	**101.973**	**608.242**	**1%**	**-9%**	**7%**	**1.157.178**	**53%**	**51%**
TRANSFERÊNCIAS DA UNIÃO E DE SUAS ENTIDADES	**54.617**	**77.695**	**335.442**	**60.433**	**51.877**	**324.155**	**-14%**	**-33%**	**-3%**	**650.121**	**50%**	**27%**
FPM	23.915	19.468	157.198	36.621	31.672	204.570	-14%	**63%**	30%	341.444	60%	**17%**
ROYALTIES	608	227	6.281	864	773	4.076	-11%	**241%**	-35%	11.400	36%	**0%**
SUS	24.797	30.395	130.762	21.744	18.209	108.733	-16%	**-40%**	-17%	246.410	44%	**9%**
FNDE	263	533	3.476	602	570	3.637	-5%	**7%**	5%	8.479	43%	**0%**
FNAS	2.909	2.361	6.818	563	600	2.318	7%	**-75%**	-66%	19.780	12%	**0%**
CONVÊNIOS	800	0	3.404	0	15	94	0%	**0%**	-97%	12.480	1%	**0%**
DEMAIS	1.325	24.711	27.503	39	38	727	-3%	**-100%**	-97%	10.128	7%	**0%**
TRANSFERÊNCIAS DOS ESTADOS E SUAS ENTIDADES	**18.566**	**26.275**	**169.695**	**26.980**	**36.693**	**204.160**	**36%**	**40%**	**20%**	**373.729**	**55%**	**17%**
ICMS	14.508	19.513	112.546	20.547	26.212	133.694	28%	**34%**	19%	242.126	55%	**11%**
IPVA	2.752	3.730	38.589	3.763	4.250	45.489	13%	**14%**	18%	84.032	54%	**4%**
IPI- EXPORTAÇÃO	7	8	55	9	8	54	-11%	**0%**	-2%	200	27%	**0%**
CIDE	0	0	230	0	0	98	0%	**0%**	-57%	421	23%	**0%**
ROYALTIES	142	76	1.110	221	143	1.045	-35%	**88%**	-6%	2.000	52%	**0%**
SUS	1.157	2.948	17.165	2.440	6.080	23.780	149%	**106%**	39%	44.950	53%	**2%**
DEMAIS	0	0	0	0	0	0	0%	**0%**	0%	0	0%	**0%**
TRANSF. DE OUT. INSTITUIÇÕES PÚBLICAS - FUNDEB	**8.981**	**7.728**	**62.323**	**13.929**	**13.358**	**79.629**	**-4%**	**73%**	**28%**	**129.985**	**61%**	**7%**
TRANSFERÊNCIAS DE PESSOA FISICA E PRIVADA	**47**	**68**	**442**	**44**	**45**	**298**	**2%**	**0%**	**0%**	**3.343**	**9%**	**0%**
OUTRAS RECEITAS CORRENTES	**1.292**	**6.368**	**14.388**	**967**	**1.049**	**10.868**	**8%**	**-84%**	**-24%**	**30.703**	**35%**	**1%**
RECEITAS DE CAPITAL	**11.777**	**16.915**	**64.597**	**7.710**	**3.612**	**20.623**	**-53%**	**-79%**	**-68%**	**367.303**	**6%**	**2%**
RECEITAS INTRAORÇAMENTÁRIAS	**26.766**	**18.236**	**147.890**	**24.312**	**24.219**	**142.266**	**0%**	**33%**	**-4%**	**363.112**	**39%**	**12%**
DEDUÇÃO DA RECEITA	-8.226	-8.525	-61.816	-12.168	-12.549	-76.832	**3%**	**47%**	24%	-130.236	59%	**-7%**
TOTAL DA RECEITA	**180.215**	**219.743**	**1.216.730**	**184.558**	**181.502**	**1.181.691**	**-2%**	**-17%**	**-2,9%**	**2.540.375**	**47%**	**100%**

FONTE: SEMFAZ-COGOEF

EMISSÃO: 16/07/2021 20H34

Assinado por 1 pessoa: ANTONIO SILVA ROCHA
Para verificar a validade das assinaturas, acesse https://aracaju.1doc.com.br/verificacao/ e informe o código 6428-9282-077C-06C9

Anexo 1 - Lei Federal 4.320/64

GRÁFICO

O gráfico representa a participação das Receitas Próprias do Município e as Transferências Correntes Constitucionais , que demonstram o grau de dependência financeira do Município, no acumulado do exercício de 2021. As Receitas Próprias representaram 52% e as Transferências Correntes 48%, cenário ocorrido tendo em vista o pagamento da cota única do IPTU em janeiro/2021.

Especificação	Valor Mi	PARTICIPAÇÃO%
RECEITA PRÓPRIA	**421.933**	**52%**
ISS	148.189	18%
IPTU	202.267	25%
IRRF	32.457	4%
ITBI	23.487	3%
OUTRAS RECEITAS CORRENTES	10.868	1%
TRANSFERÊNCIAS CORRENTES	**389.753**	**48%**
FPM	204.570	25%
ROYALTIES	4.076	1%
DEMAIS	727	0%
ICMS	133.694	16%
IPVA	45.489	6%
IPI- EXPORTAÇÃO	54	0%
CIDE	98	0%
ROYALTIES	1.045	0%
TOTAL	**811.686**	**100%**

FONTE: SEMFAZ-COGOEF

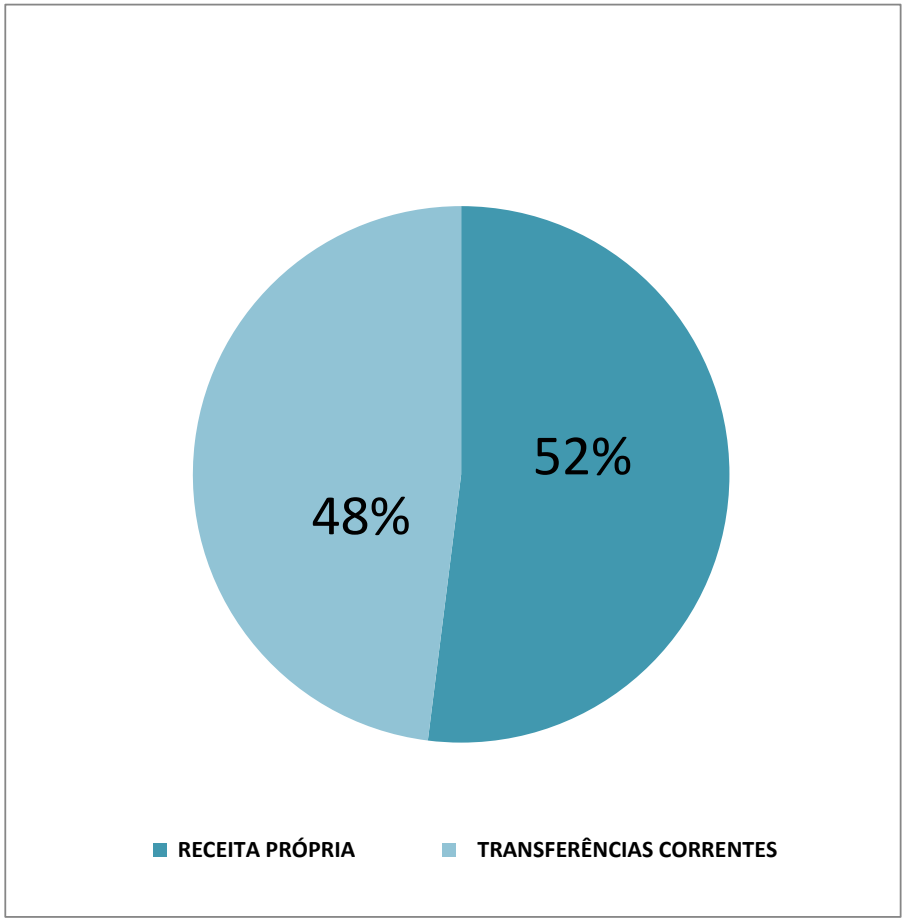

Assinado por 1 pessoa: ANTONIO SILVA ROCHA
Para verificar a validade das assinaturas, acesse https://aracaju.1doc.com.br/verificacao/ e informe o código 6428-9282-077C-06C9

O gráfico a seguir representa a evolução do grau de dependência financeira do Município, ou seja, o quanto as receitas próprias representam do total da receita arrecadada no comparativo com as transferências Correntes:

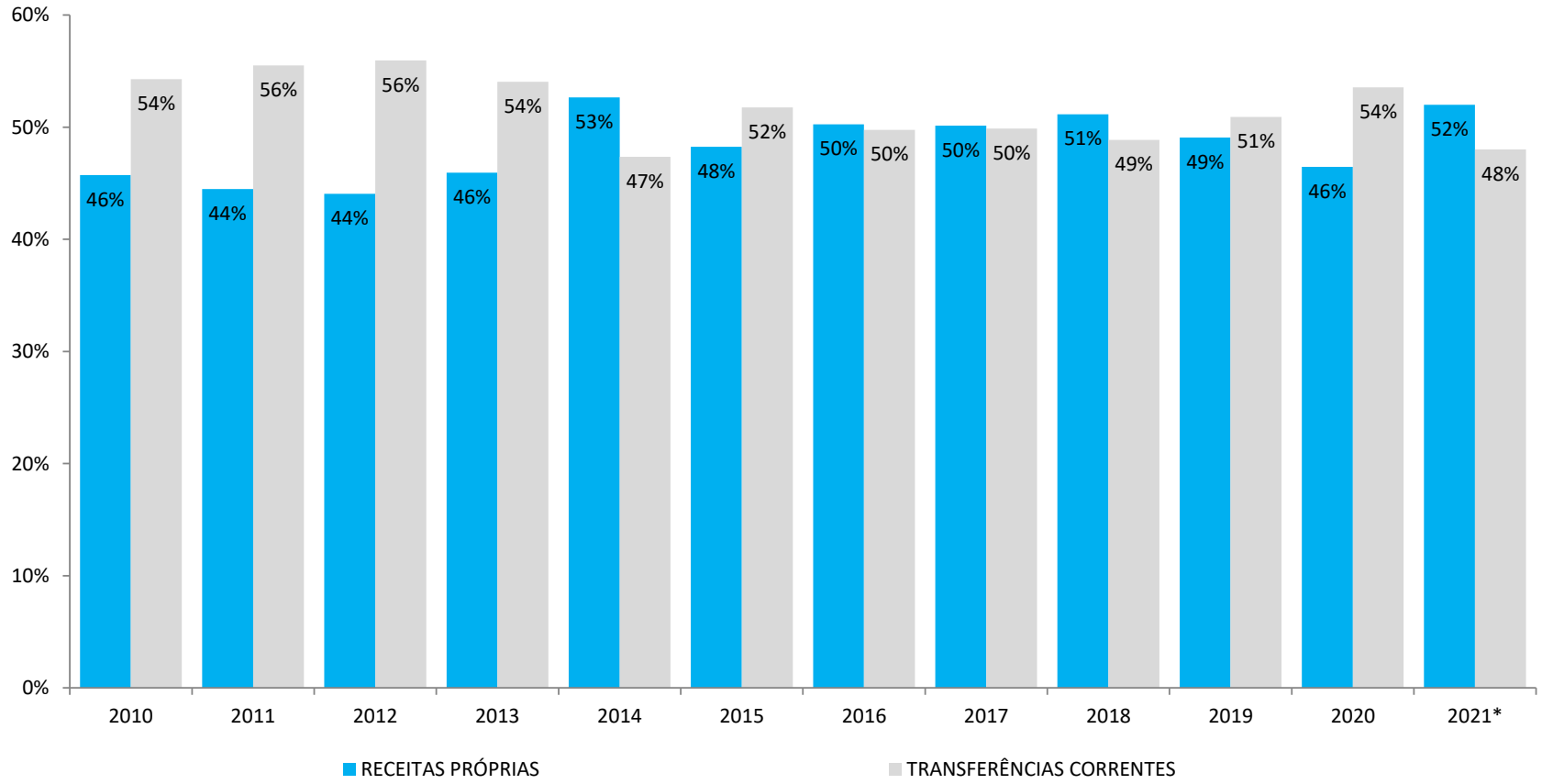

ESPECIFICAÇÃO	2010	2011	2012	2013	2014	2015	2016	2017	2018	2019	2020	2021*
RECEITAS PRÓPRIAS	46%	44%	44%	46%	53%	48%	50%	50%	51%	49%	46%	52%
TRANSFERÊNCIAS CORRENTES	54%	56%	56%	54%	47%	52%	50%	50%	49%	51%	54%	48%

FONTE:SEMFAZ-COGOEF

* Receitas Próprias (IPTU, ISS, ITBI, IRRF, TAXAS e Outras Receitas Correntes)

* Transferências Correntes (FPM, ITR, LK AFM, ROYALTIES , CIDE, ICMS, IPVA E IPI-EXPORTAÇÕES)

*jan-mar/21

Assinado por 1 pessoa: ANTONIO SILVA ROCHA
Para verificar a validade das assinaturas, acesse https://aracaju.1doc.com.br/verificacao/ e informe o código 6428-9282-077C-06C9

A Despesa Orçamentária, assim como a Receita Orçamentária, é classificada em duas categorias econômicas. Despesas Correntes: Classificam-se nesta categoria todas as despesas que não contribuem, diretamente, para a formação ou aquisição de um bem de capital. Despesas de Capital: Classificam-se nesta categoria aquelas despesas que contribuem, diretamente, para a formação ou aquisição de um bem de capital.

ESPECIFICAÇÃO	2020			2021			% VARIAÇÃO NOMINAL			LOA 2021		
DESPESAS	mai/20	jun/20	ANUAL	mai/21	jun/21	ANUAL	MAI/21 JUN/21	JUN/21 JUN/20	ANUAL	PREVISTO	% REALIZ.	%PARTC.
	(b)	(b)	©	(e)	(e)	(f)	(g)=(e/d)	(h)=(e/b)	(i)=(f/c)	(j)	(l)=(j/f)	(m)=(f/100%)
DESPESAS CORRENTES	**155.159**	**158.269**	**928.910**	**169.383**	**161.094**	**969.379**	**-5%**	**2%**	**4%**	**2.047.451**	**47%**	**94%**
PESSOAL E ENCARGOS SOCIAIS	**91.867**	**96.054**	**563.092**	**99.256**	**99.513**	**591.410**	**0%**	**4%**	**5%**	**1.188.129**	**50%**	**57%**
Aposentadorias, Reserva Remun. e Reformas	22.213	22.406	129.618	23.740	23.548	135.910	-1%	5%	5%	298.031	46%	13%
Pensões	1.966	1.982	11.510	2.258	2.634	13.100	17%	33%	14%	28.353	46%	1%
Contratação por Tempo Determinado	3.179	3.542	18.108	3.277	2.951	17.576	-10%	-17%	-3%	34.747	51%	2%
Vencimentos e Vantagens Fixas Pessoal Civil	40.015	41.309	232.713	39.414	40.280	232.562	2%	-2%	0%	532.015	44%	22%
Obrigações Patronais	2.878	3.139	18.244	3.449	3.631	19.594	5%	16%	7%	46.539	42%	2%
Outras Despesas Variáveis - Pessoal Civil	566	638	3.947	833	758	4.163	-9%	19%	5%	9.374	44%	0%
Sentenças Judiciais	139	4.989	23.848	125	157	10.159	26%	-97%	-57%	11.314	90%	1%
Despesas de Exercícios Anteriores	0	0	132	39	53	345	0%	#DIV/0!	161%	1.210	29%	0%
Obrigações Patronais - Intra.	20.570	17.400	121.746	24.994	24.325	149.338	-3%	40%	23%	208.652	72%	14%
Demais despesas	341	649	3.226	1.127	1.176	8.663	4%	81%	169%	17.894	48%	1%
JUROS E ENCARGOS DA DÍVIDA	**806**	**792**	**5.927**	**1.075**	**1.087**	**7.941**	**1%**	**37%**	**34%**	**10.529**	**75%**	**1%**
OUTRAS DESPESAS CORRENTES	**62.486**	**61.423**	**359.891**	**69.052**	**60.494**	**370.028**	**-12%**	**-2%**	**3%**	**848.793**	**44%**	**36%**
Transferência a Inst. Privadas S/Fin. Lucrativos	0	0	0	0	0	130	#DIV/0!	0%	0%	2.261	6%	0%
Execução de Contrato de PPP	0	0	0	0	0	0	0%	0%	0%	150	0%	0%
Material de Consumo	7.172	6.334	24.894	3.571	3.844	22.741	8%	-39%	-9%	58.832	39%	2%
Outros Serviços de Terceiro - Pessoal Física	984	1.375	5.496	3.019	3.174	11.925	5%	131%	117%	32.109	37%	1%
Outros Serviços de Terceiro - Pessoal Jurídica	41.644	41.693	186.979	49.273	42.502	220.245	-14%	2%	18%	515.160	43%	21%
Outros Serviços de Tec.da Inf. e Comunicação PJ	1.318	1.275	6.467	1.304	1.312	6.097	1%	3%	-6%	26.482	23%	1%
Obrigações Tributárias e Contributivas	1.463	1.624	10.920	1.904	1.763	11.191	-7%	9%	2%	23.586	47%	1%
Despesas de Exercícios Anteriores	1.249	1.249	80.433	5.450	1.242	71.892	-77%	-1%	-11%	82.199	87%	7%
Demais Despesas	8.656	7.873	44.702	4.531	6.657	25.807	47%	-15%	-42%	108.014	24%	2%
DESPESAS DE CAPITAL	**23.342**	**16.783**	**95.696**	**12.259**	**13.472**	**66.629**	**10%**	**-20%**	**-30%**	**404.017**	**16%**	**6%**
INVESTIMENTOS	**21.060**	**15.760**	**85.806**	**8.199**	**12.224**	**52.552**	**49%**	**-22%**	**-39%**	**381.899**	**14%**	**5%**
Obras e Instalações	16.765	11.933	57.205	5.888	11.353	43.137	93%	-5%	-25%	315.431	14%	4%
Equipamentos e Material Permanente	2.154	1.920	11.136	932	131	2.823	-86%	-93%	-75%	43.379	7%	0%
Demais Despesas	2.141	1.907	17.465	1.379	740	6.592	-46%	-61%	-62%	23.089	29%	1%
INVERSÕES FINANCEIRAS	**0**	**0**	**0**	**0**	**0**	**0**	**0%**	**0%**	**0%**	**250**	**0%**	**0%**
Execução de Contrato de PPP	0	0	0	0	0	0	0%	0%	0%	250	0%	0%
AMORTIZAÇÃO DA DÍVIDA	**2.282**	**1.023**	**9.890**	**4.060**	**1.248**	**14.077**	**-69%**	**22%**	**42%**	**21.868**	**64%**	**1%**
RESERVAS	0	0	0	0	0	0	0%	**0%**	**0%**	**88.907**	0%	**0%**
TOTAL	**178.501**	**175.052**	**1.024.606**	**181.642**	**174.566**	**1.036.008**	**-4%**	**0%**	**1%**	**2.540.375**	**41%**	**100%**

FONTE: SEMFAZ-COGOEF

EMISSÃO: 16/07/2021 20H34

Assinado por 1 pessoa: ANTONIO SILVA ROCHA
Para verificar a validade das assinaturas, acesse https://aracaju.1doc.com.br/verificacao/ e informe o código 6428-9282-077C-06C9

Anexo 1 - Lei Federal 4.320/64

GRÁFICO

O Gráfico mostra a participação das Despesas Correntes Contínuas de Pessoal e Encargos Sociais, representando o maior grupo de gastos das despesas continuadas, com 62%, e as Outras Despesas Correntes de manutenção da Prefeitura, com 38%, no acumulado do exercício de 2021.

Especificação	Valor Mi	PARTICIPAÇÃO%
DESPESAS CORRENTES CONTINUAS	**961.438**	100%
PESSOAL E ENCARGOS SOCIAIS	**591.410**	62%
Aposentadorias, Reserva Remun. e Reformas	135.910	14%
Pensões	13.100	1%
Contratação por Tempo Determinado	17.576	2%
Vencimentos e Vantagens Fixas Pessoal Civil	232.562	24%
Obrigações Patronais	19.594	2%
Outras Despesas Variáveis - Pessoal Civil	4.163	0%
Sentenças Judiciais	10.159	1%
Despesas de Exercícios Anteriores	345	0%
Obrigações Patronais - Intra.	149.338	16%
Demais despesas	8.663	1%
OUTRAS DESPESAS CORRENTES	**370.028**	38%
Transferência a Inst. Privadas S/Fin. Lucrativos	130	0%
Execução de Contrato de PPP	0	0%
Material de Consumo	22.741	2%
Outros Serviços de Terceiro - Pessoal Física	11.925	1%
Outros Serviços de Terceiro - Pessoal Jurídica	220.245	23%
Outros Serviços de Tec.da Inf. e Comunicação PJ	6.097	1%
Obrigações Tributárias e Contributivas	11.191	1%
Despesas de Exercícios Anteriores	71.892	7%
Demais Despesas	25.807	3%

FONTE: SEMFAZ-COGOEF

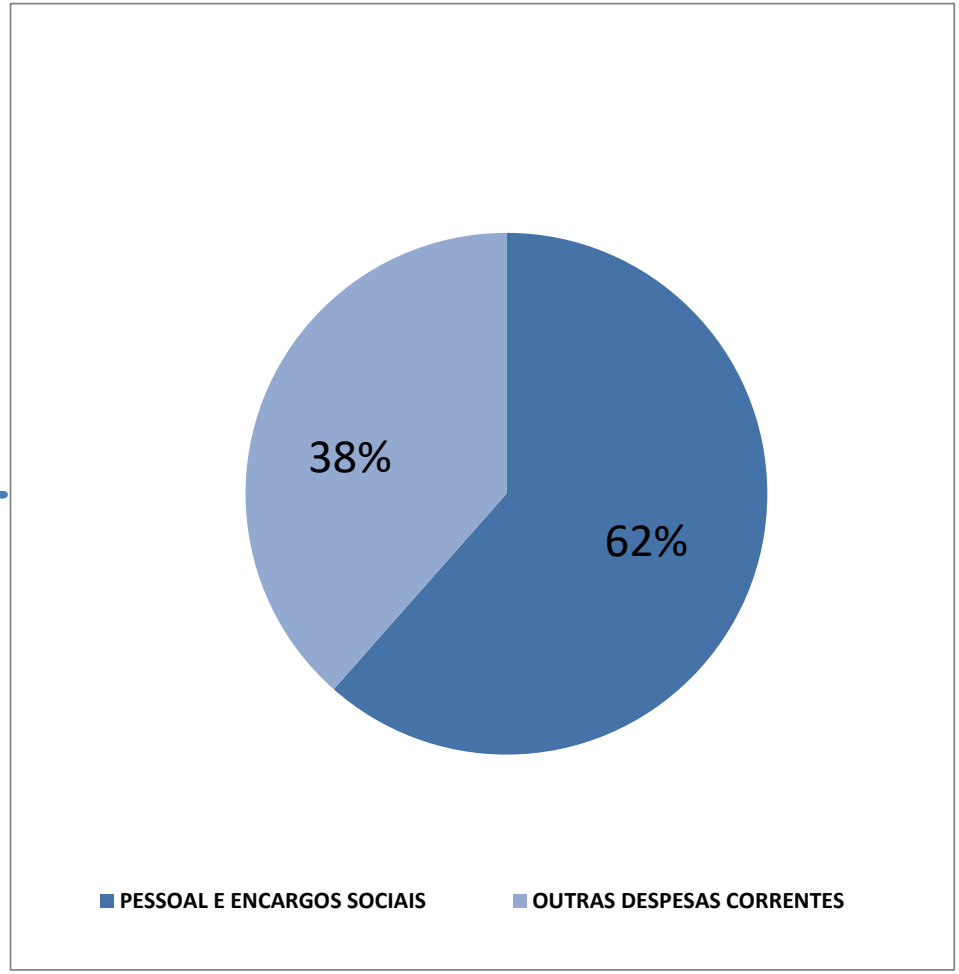

Assinado por 1 pessoa: ANTONIO SILVA ROCHA
Para verificar a validade das assinaturas, acesse https://aracaju.1doc.com.br/verificacao/ e informe o código 6428-9282-077C-06C9

Despesa Orçamentária por Função

O Demonstrativo da Despesa Orçamentária por Função expressa o maior nível de agregação das ações da administração pública, nas diversas áreas de despesas que competem ao setor público. O quadro a seguir demonstra a execução realizada pela Prefeitura nas funções de governo:

RREO - Anexo 2 (LRF, Art. 52, inciso II, alínea "c") Em Reais

FUNÇAO/SUBFUNÇAO	DOTAÇÃO INICIAL	DOTAÇÃO ATUALIZADA (a)	DESPESAS EMPENHADAS			SALDO (c) = (a-b)	DESPESAS LIQUIDADAS			SALDO (e) = (a-d)	INSCRITAS EM RESTOS A PAGAR NÃO PROCESSADOS[1] (f)
			Maio	No Exercício (b)	% (b/total b)		Maio	No Exercício (d)	% (d/total d)		
LEGISLATIVA	67.200	67.200	243	57.779	3,31%	9.421,00	5.180	27.312	2,71%	39.888,00	0,00
ADMINISTRAÇÃO	403.281	404.370	27.785	250.132	14,34%	154.238,00	32.031	182.576	18,14%	221.794,00	0,00
SEGURANÇA PÚBLICA	3.885	3.885	152	988	0,06%	2.897,00	147	678	0,07%	3.207,00	0,00
ASSISTÊNCIA SOCIAL	83.626	86.538	1.479	61.244	3,51%	25.294,00	6.995	33.655	3,34%	52.883,00	0,00
PREVIDÊNCIA SOCIAL	341.207	341.232	18	302.483	17,34%	38.749,00	27.031	154.383	*15,34%*	186.849,00	0,00
SAÚDE	552.241	566.981	27.803	513.374	29,44%	53.607,00	50.195	277.030	27,52%	289.951,00	0,00
TRABALHO	6.470	6.470	96	4.113	0,24%	2.357,00	422	2.082	0,21%	4.388,00	0,00
EDUCAÇÃO	343.417	343.417	16.832	235.661	13,51%	107.756,00	24.057	132.627	13,17%	210.790,00	0,00
CULTURA	3.765	2.455	439	466	0,03%	1.989,00	296	316	0,03%	2.139,00	0,00
DIREITOS DA CIDADANIA	3.045	3.045	2	196	0,00%	2.849,00	2	132	0,01%	2.913,00	0,00
URBANISMO	300.863	287.852	8.814	114.745	6,58%	173.107,00	10.966	45.698	4,54%	242.154,00	0,00
HABITAÇÃO	52.271	45.331	0	18.829	1,08%	26.502,00	445	1.485	0,15%	43.846,00	0,00
SANEAMENTO	11.058	14.088	472	4.754	0,27%	9.334,00	821	3.714	0,37%	10.374,00	0,00
GESTÃO AMBIENTAL	123.712	123.208	3.421	78.870	4,52%	44.338,00	13.673	76.117	7,56%	47.091,00	0,00
CIÊNCIA E TECNOLOGIA	310	310	0	125	0,01%	185,00	25	125	0,01%	185,00	0,00
INDÚSTRIA	160	160	0	0	0,00%	160,00	0	0	0,00%	160,00	0,00
COMÉRCIO E SERVIÇOS	4.716	4.716	0	531	0,03%	4.185,00	1	19	0,00%	4.697,00	0,00
ENERGIA	32.209	32.209	6.560	18.788	1,08%	13.421,00	2.196	12.425	1,23%	19.784,00	0,00
TRANSPORTE	61.834	61.814	354	44.081	2,53%	17.733,00	3.635	22.615	2,25%	39.199,00	0,00
DESPORTO E LAZER	14.464	15.464	57	3.871	0,22%	11.593,00	338	1.876	0,19%	13.588,00	0,00
ENCARGOS ESPECIAIS	41.734	46.475	1.916	32.976	1,89%	13.499,00	2.389	31.834	3,16%	14.641,00	0,00
RESERVA DE CONTINGÊNCIA	88.907	83.155	0	0		**83.155,00**	0	0		83.155,00	
TOTAL	**2.540.375**	**2.540.375**	**96.443**	**1.744.006**	**100,00%**	**796.369**	**180.845**	**1.006.699**	**100,00%**	**1.533.676**	**0,00**

FONTE: SEMFAZ-COGOEF

EMISSÃO: 16/07/2021 20H34

Assinado por 1 pessoa: ANTONIO SILVA ROCHA
Para verificar a validade das assinaturas, acesse https://aracaju.1doc.com.br/verificacao/ e informe o código 6428-9282-077C-06C9

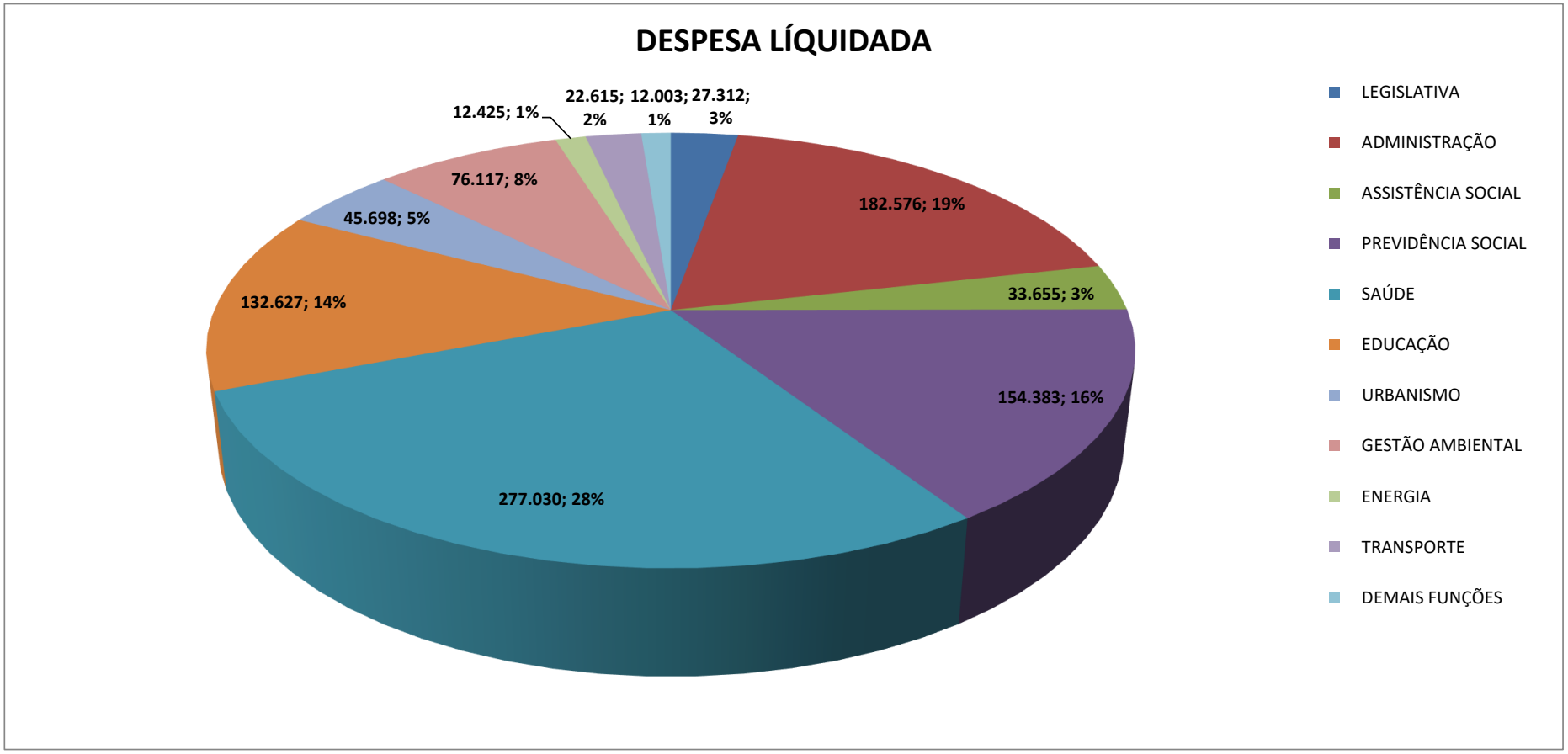

Assinado por 1 pessoa: ANTONIO SILVA ROCHA
Para verificar a validade das assinaturas, acesse https://aracaju.1doc.com.br/verificacao/ e informe o código 6428-9282-077C-06C9

RCL

A Receita Corrente Líquida é o somatório das receitas tributárias de contribuições, patrimoniais, industriais, agropecuárias, de serviços, transferências correntes e outras receitas correntes. Deduzidas as contribuições do servidor para o Plano de Previdência, compensação financeira entre regimes de previdências e dedução da receita para a formação do FUNDEB.

Em Milhões R$

RECEITA CORRENTE LIQUIDA	Dez/11	Dez/12	Dez/13	Dez14	Dez/15	Dez/16	Dez/17	Dez/18	Dez/19	Dez/20	Jun/21
Receita Corrente Bruta	**1.244.086**	**1.244.086**	**1.329.378**	**1.496.965**	**1.589.050**	**1.638.082**	**1.680.288**	**1.796.023**	**1.970.467**	**2.109.274**	**2.138.886**
Receita Tributária	320.191	320.191	359.255	412.483	454.283	483.919	521.965	591.744	642.384	668.489	719.025
Receita de Contribuições	34.022	34.022	39.059	55.516	66.561	67.140	83.327	75.257	74.154	83.607	91.317
Transferências Correntes	802.572	802.572	857.574	907.915	965.022	953.578	941.274	1.016.794	1.092.480	1.228.357	1.268.699
Demais Receitas Correntes	87.301	87.301	73.490	121.051	103.184	133.445	133.722	112.228	161.449	128.821	59.845
Deduções	**114.261**	**114.261**	**150.623**	**134.927**	**139.105**	**144.811**	**157.828**	**170.655**	**171.301**	**183.388**	**203.678**
Contrib do Servidor para o RPPS	34.022	34.022	39.059	37.890	41.083	41.965	56.673	43.680	38.424	40.492	39.595
Compensação Finc entre RPGS	0	0	1.261	678	2.002	2.988	836	5.849	5.646	18.596	24.729
Dedução da Receita p/ Form. do Fundeb	80.239	80.239	110.303	96.359	96.020	99.858	100.319	121.126	127.231	124.300	139.354
Receita Corrente Líquida (RCL)	**1.129.825**	**1.129.825**	**1.178.755**	**1.362.038**	**1.449.945**	**1.493.271**	**1.522.460**	**1.625.368**	**1.799.166**	**1.925.886**	**1.935.208**

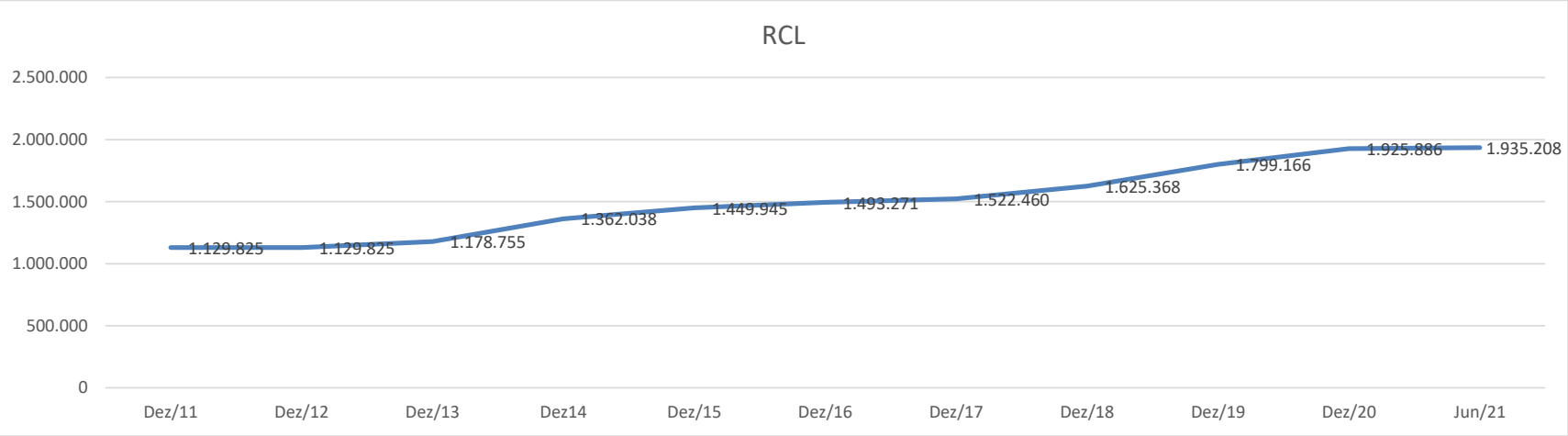

FONTE: SEMFAZ-COGOEF

Assinado por 1 pessoa: ANTONIO SILVA ROCHA
Para verificar a validade das assinaturas, acesse https://aracaju.1doc.com.br/verificacao/ e informe o código 6428-9282-077C-06C9

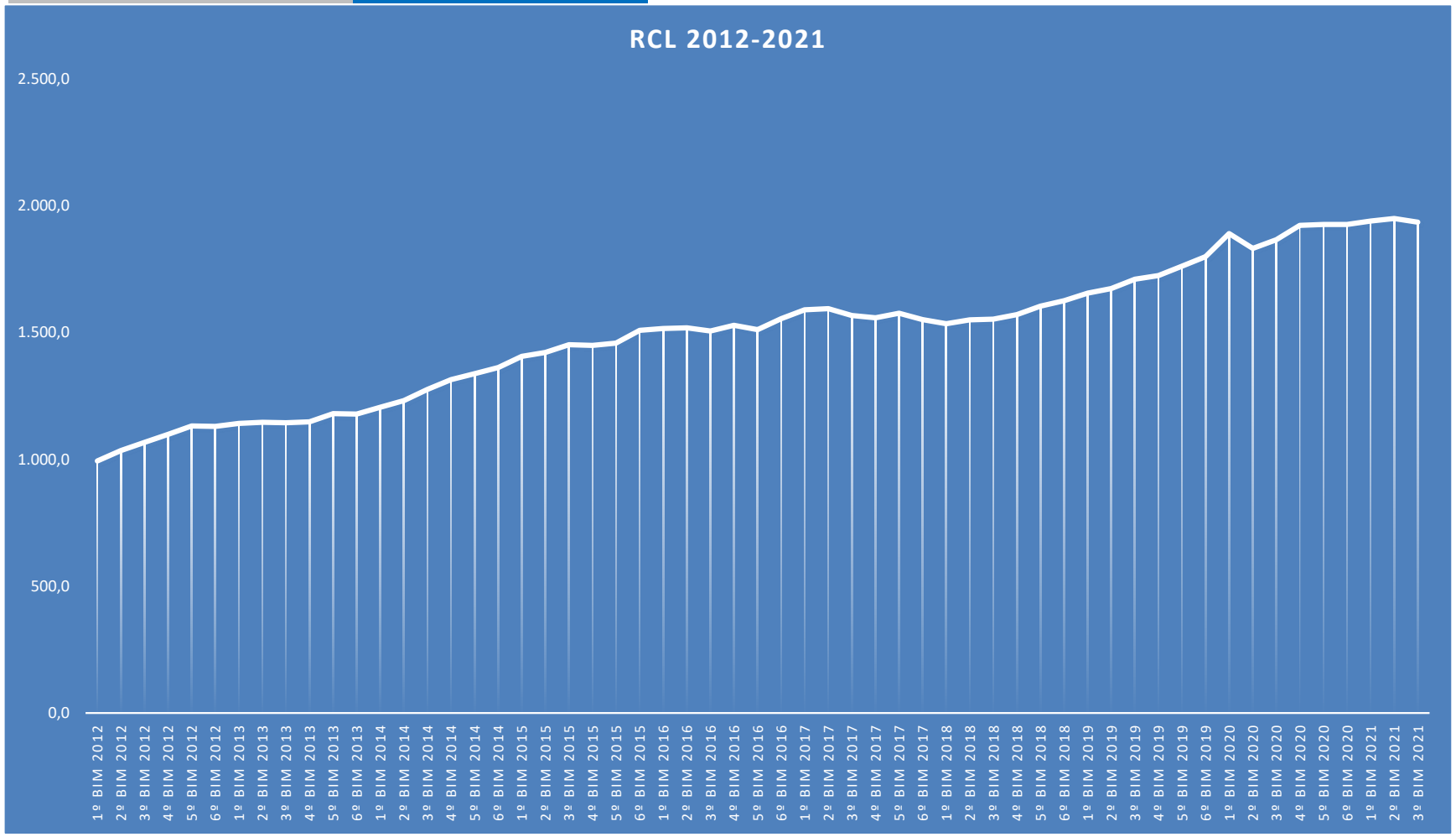

Assinado por 1 pessoa: ANTONIO SILVA ROCHA
Para verificar a validade das assinaturas, acesse https://aracaju.1doc.com.br/verificacao/ e informe o código 6428-9282-077C-06C9

ANEXO 4 PORTARIA STN 375/2020 | **DEMONSTRATIVO DO RPPS**

RELATÓRIO RESUMIDO DE EXECUÇÃO ORÇAMENTÁRIA - ARACAJU EM FOCO

Os componentes do Anexo 4 demonstram receitas, despesas e o resultado do Regime Próprio de Previdência dos Servidores Públicos. Os gráficos abaixo resumem resultados até o mês de referência, tando do exercício atual quanto do exercício anterior.

Em Mi R$

RPPS - PLANO PREVIDENCIÁRIO	jun/2020	jun/2021	% Jun20/Jun21	No Exercício		% 2020/2021
				2020	2021	
Receitas Previdenciárias Realizadas	22.562	4.491	-80%	97.788	43.166	-56%
Despesas Previdenciárias Liquidadas	375	2.875	667%	2.229	2.875	29%
Resultado Previdenciário	**22.187**	**1.616**	**-93%**	**95.559**	**40.291**	**-58%**

FONTE: SEMFAZ-COGEOF

Em Mi R$

RPPS - PLANO FINANCEIRO	jun/2020	Jun/2021	% Jun20/Jun21	No Exercício		% 2020/2021
				2020	2021	
Receitas Previdenciárias Realizadas	24.184	22.809	-6%	140.479	134.308	-4%
Despesas Previdenciárias Liquidadas	24.280	25.980	7%	139.790	147.476	5%
Resultado Previdenciário	**-96**	**-3.171**	**3203%**	**689**	**-13.168**	**-2011%**

EMISSÃO: 31/05/2021 10H45

GRÁFICO - RESULTADO DO RPPS PP - 2020/2021

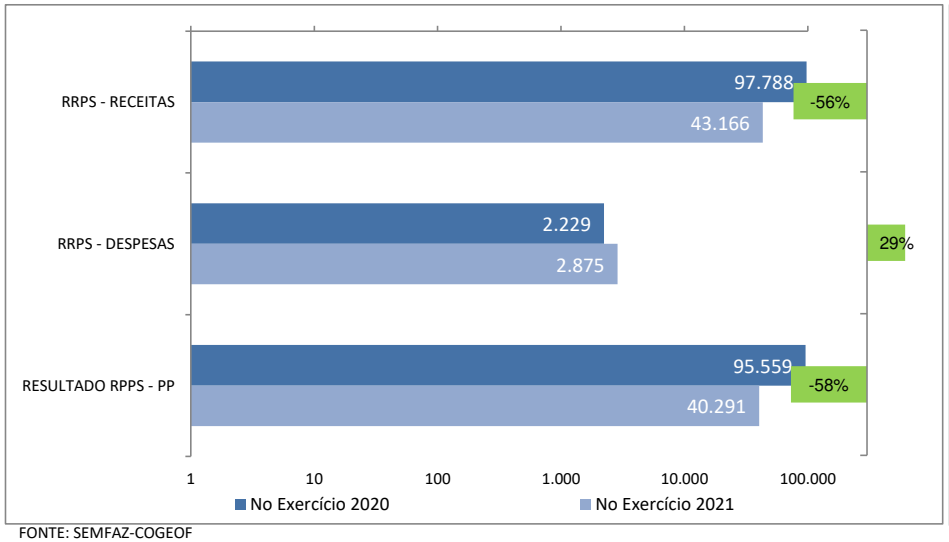

FONTE: SEMFAZ-COGEOF

GRÁFICO - RESULTADO DO RPPS PF - 2020/2021

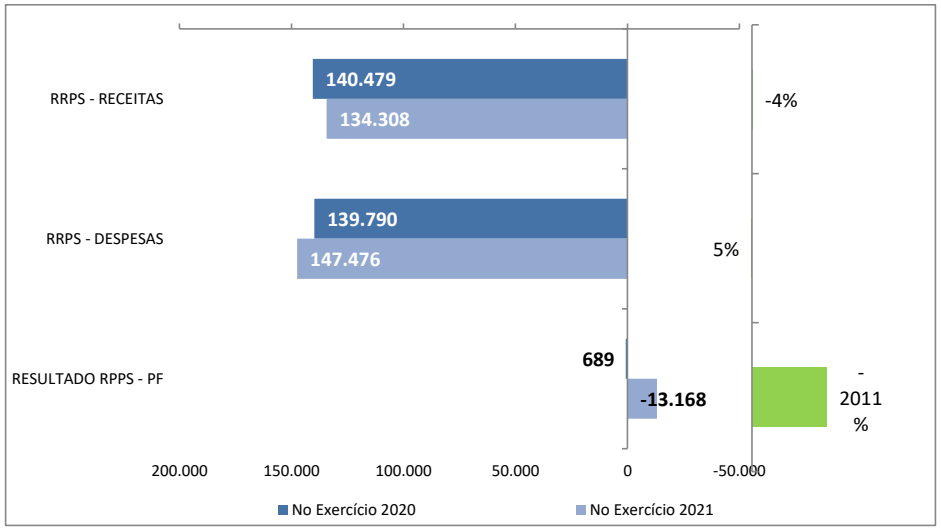

Assinado por 1 pessoa: ANTONIO SILVA ROCHA
Para verificar a validade das assinaturas, acesse https://aracaju.1doc.com.br/verificacao/ e informe o código 6428-9282-077C-06C9

Demonstrativo dos Restos a Pagar (com detalhamento por grupo de despesas) - Restos a Pagar Processados e Não Processados até Junho de 2021

A tabela e a figura abaixo ilustram a situação da execução do Restos a Pagar Processado, isto é, referente a empenhos não pagos que já tinham sido liquidados por ocasião da inscrição no encerramento do exercício.

RESTOS A PAGAR PROCESADOS

Em R$ milhão	Pessoal e Encargos	Outras Despesas Correntes	Investimentos	Amprt. Da Dívida	Total
Inscritos	2.243	17.960	3.304	0	23.507
Cancelados	0	112	2	0	114
Pagos	2.071	12.634	1.938	0	16.643
Saldo a Pagar	**172**	**5.214**	**1.364**	**0**	**6.750**

FONTE: SEMFAZ-COGEOF

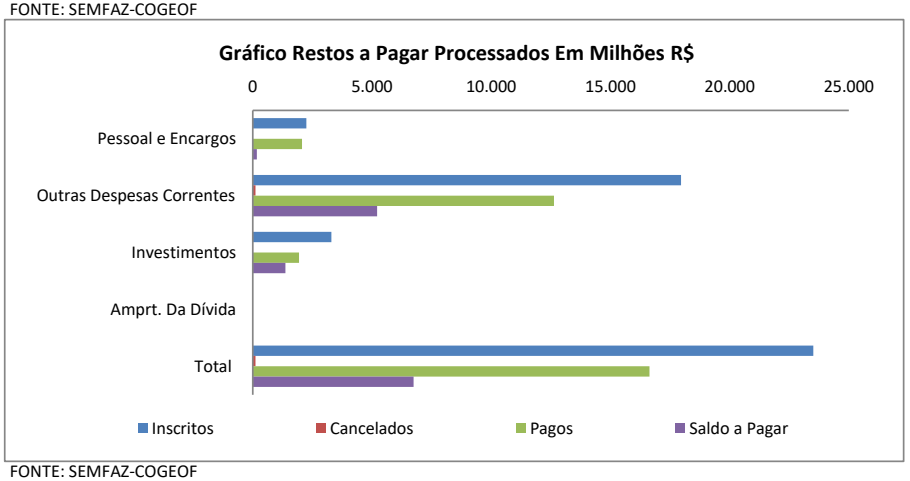

FONTE: SEMFAZ-COGEOF

A tabela e a figura abaixo ilustram a situação da execução do Restos a Pagar Não Processado, isto é, referentes a empenhos não pagos e que ainda não tinham sido liquidados por ocasião da inscrição no encerramento do exercício.

RESTOS A PAGAR NÃO PROCESADOS

Em R$ milhão	Pessoal e Encargos	Outras Despesas Correntes	Investimentos	Amprt. Da Dívida	Total
Inscritos	13.020	25.903	1.017	0	39.940
Cancelados	0	9.903	0	0	9.903
Pagos	9.486	10.717	195	0	20.398
Saldo a Pagar	**3.534**	**5.283**	**822**	**0**	**9.639**

FONTE: SEMFAZ-COGEOF

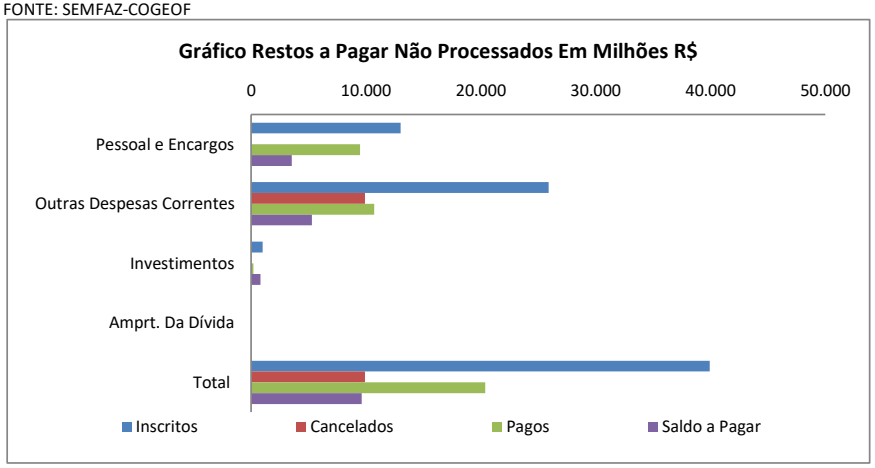

Assinado por 1 pessoa: ANTONIO SILVA ROCHA
Para verificar a validade das assinaturas, acesse https://aracaju.1doc.com.br/verificacao/ e informe o código 6428-9282-077C-06C9

DEMONSTRATIVO DAS RECEITAS E DESPESAS COM MANUTENÇÃO E DESENVOLVIMENTO DO ENSINO (MDE)

Minimo Constitucional de Gastos co Educação e Despesas Executadas até Junho /2021 (R$ Milhões)

A Constituição Federal estabelece que, na vigência do Novo Regime Fiscal, os municípios devem aplicar em despesas com MDE o percentual mínimo equivalente a 25% das receitas resultantes dos impostos e transferências de impostos. Tal verificação se faz às despesas liquidadas, acrescentando-se, ao final do exercício, o montante inscrito em restos a pagar não-processados.

Executado 39% do limite mínimo



Comparação Despesas Executadas (em Fevereiro) X Liminite Mínimo (em Dezembro)

Em Milhões

Limite da Educação	Dez/11	Dez/12	Dez/13	Dez14	Dez/15	Dez/16	Dez/17	Dez/18	Dez/19	Dez/20	Jun /21
Despesa Executada com Educação	169.425	187.918	232.465	260.842	244.834	252.235	312.113	304.612	338.855	322.567	119.613
Limite Mínimo (em Dezembro)*	151.560	182.392	200.870	219.923	240.042	252.074	260.319	299.918	320.198	321.659	323.260
Despesa Excedente ao Mínimo	17.865	5.526	31.596	40.919	4.792	161	51.795	4.694	18.657	909	
Receita que serve de base para apuração	606.240	729.569	803.478	879.691	960.169	1.008.297	1.041.274	1.199.673	1.280.793	1.286.634	1.293.040

Assinado por 1 pessoa: ANTONIO SILVA ROCHA
Para verificar a validade das assinaturas, acesse https://aracaju.1doc.com.br/verificacao/ e informe o código 6428-9282-077C-06C9

O Gráfico a seguir apresentamos aplicação pelo Município em Manutenção e Desenvolvimento do Ensino com receitas resultantes de impostos no período de janeiro a Junho de 2021.

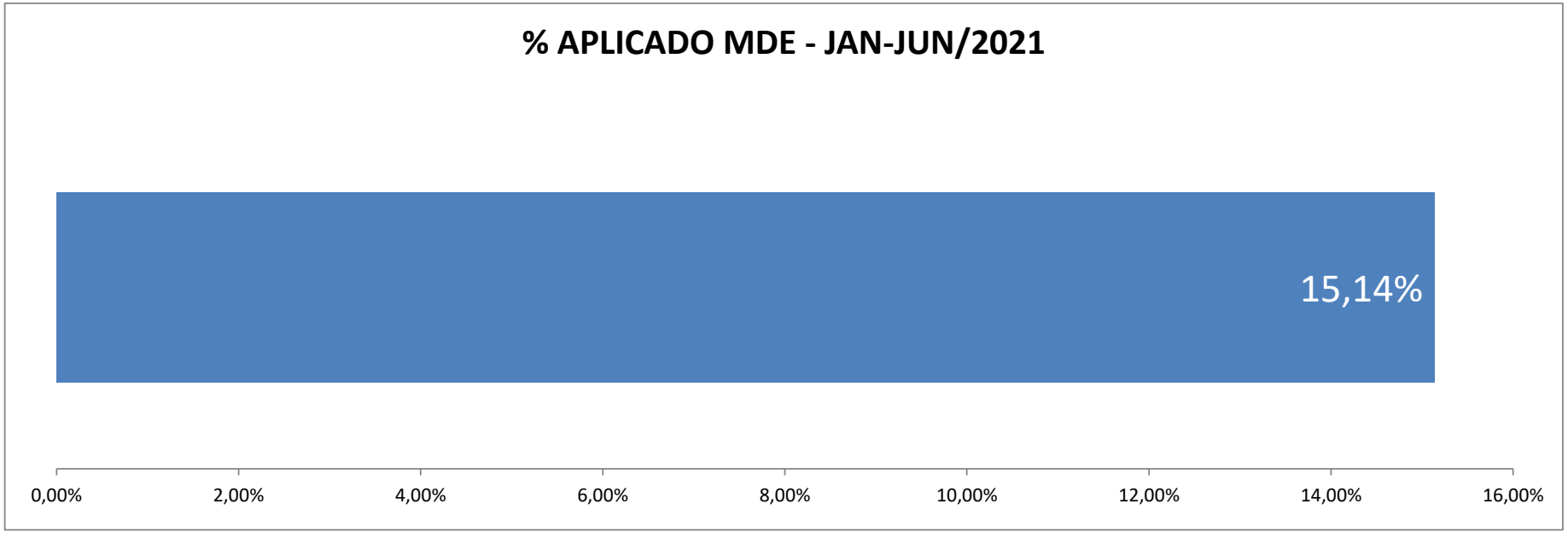

ESPECIFICAÇÃO		VALOR R$
1 - RECEITA RESULTANTE DE IMPOSTOS		789.990.916,46
2 - APLICAÇÃO MDE SOBRE A RECEITA RESULTANTE DE IMPOSTOS		
	%	
2.1 - VALOR EXIGIDO	25,00%	197.497.729,12
2.2 - VALOR APLICADO	15,14%	119.612.879,20

Nota: A apuração do percentual aplicado pelo Município será no final do exercício financeiro.

Assinado por 1 pessoa: ANTONIO SILVA ROCHA
Para verificar a validade das assinaturas, acesse https://aracaju.1doc.com.br/verificacao/ e informe o código 6428-9282-077C-06C9

DESMONSTRATIVO DAS DESPESAS COM AÇÕES E SERVIÇOS PÚBLICOS DE SAÚDE (ASPS)

Minimo Constitucional de Gastos com Saúde e Despesas Executadas até Junho/2021 (R$ Milhões)

A Constituição Federal estabelece que, na vigência do Novo Regime Fiscal, os municípios devem aplicar em Ações e Serviços Púbicos de Saúde (ASPS) o percentual de mínimo equivalente a 15% das receitas resultantes dos impostos e transferências de impostos. Tal verificação se faz às despesas liquidadas, acrescentando-se, ao final do exercício, o montante inscrito em restos a pagar não-processados.

Executado 49,32% do limite mínimo



Comparação Despesas Executadas (em Fevereiro) X Liminite Mínimo (em Dezembro)

Em Milhões

Limite da Saúde	Dez/11	Dez/12	Dez/13	Dez14	Dez/15	Dez/16	Dez/17	Dez/18	Dez/19	Dez/20	Jun/21
Despesa Executada com Saúde	169.426	152.411	159.784	180.449	216.364	173.727	225.875	264.326	247.244	267.143	125.093
Limite Mínimo (em Dezembro)*	103.061	124.027	136.591	149.547	163.229	171.410	208.255	239.935	256.159	257.327	253.641
Despesa Excedente ao Minimo	66.365	28.384	23.193	30.902	53.135	2.317	17.620	24.391	-8.915	9.816	
Receita Base para apuração	606.240	729.569	803.478	879.691	960.169	1.008.297	1.041.274	1.199.673	1.280.793	1.286.634	1.268.039

Assinado por 1 pessoa: ANTONIO SILVA ROCHA
Para verificar a validade das assinaturas, acesse https://aracaju.1doc.com.br/verificacao/ e informe o código 6428-9282-077C-06C9

O Gráfico a seguir apresentamos aplicação pelo Município em Ações de Serviços Públicos de Saúde com receitas resultantes de impostos no período de janeiro a junho de 2021.

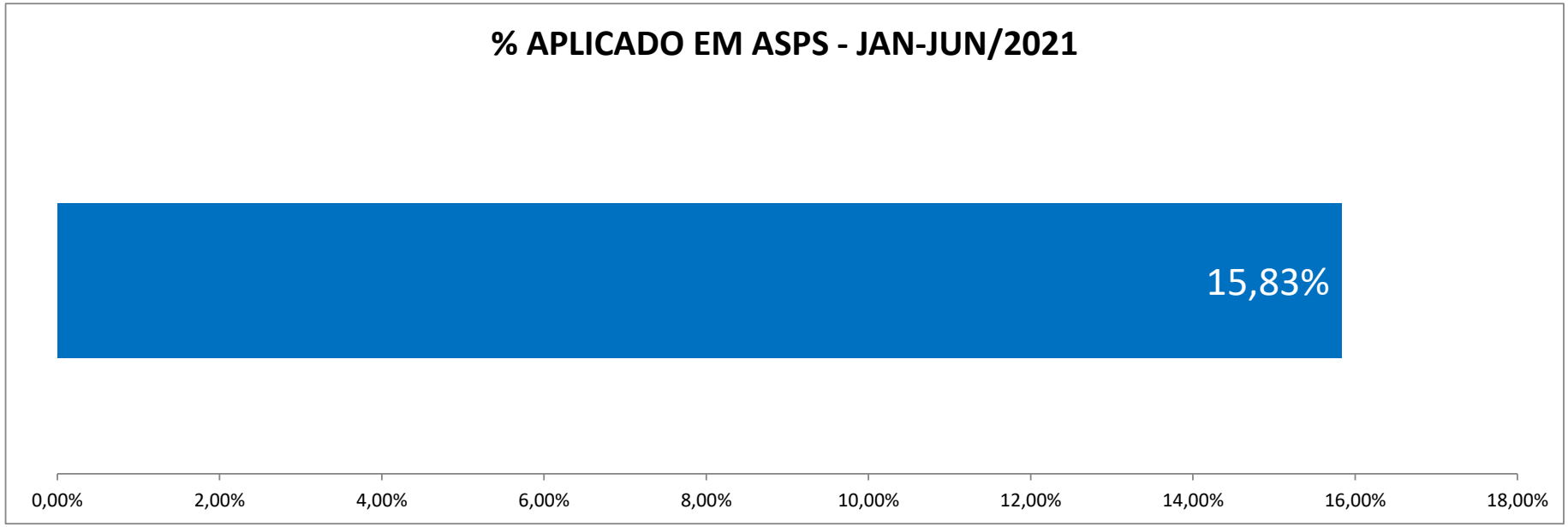

ESPECIFICAÇÃO		VALOR R$
1 - RECEITA RESULTANTE DE IMPOSTOS		789.990.916,46
2 - APLICAÇÃO ASPS SOBRE A RECEITA RESULTANTE DE IMPOSTOS		
	%	
2.1 - VALOR EXIGIDO	15,00%	118.498.637,47
2.2 - VALOR APLICADO	15,83%	125.093.187,86

Nota: A apuração do percentual aplicado pelo Município será no final do exercício financeiro.

Assinado por 1 pessoa: ANTONIO SILVA ROCHA
Para verificar a validade das assinaturas, acesse https://aracaju.1doc.com.br/verificacao/ e informe o código 6428-9282-077C-06C9

Disponibilidade de Caixa Líquido por grupo de destinação de recursos até Junho /2021 (R$ milhões)

A tabela e o gráfico a seguir: demonstram a disponibilidade de caixa em Junho/2021 por grupo de destinação de recursos, após dedução das obrigações financeiras para o Poder Executivo.

Tabela 1	Valor R$
TOTAL DOS RECURSOS NÃO VINCULADOS (I)*	**280.723.119,36**
Recursos Ordinários	280.723.119,36
TOTAL DOS RECURSOS VINCULADOS (II)	**147.817.855,72**
Receitas de Impostos e de Transferência de Impostos - Educação	13.907.952,86
Transferências do FUNDEB	14.553.380,02
Outros Recursos Vinculados à Educação	15.024.348,78
Receitas de Impostos e de Transferência de Impostos - Saúde	4.472.791,30
Outros Recursos Vinculados à Saúde	24.847.704,79
Recursos Vinculados à Assistência Social	9.075.829,21
Recursos Vinculados ao RPPS	7.013.452,57
Recursos de Operações de Crédito (exceto vinculados à Educação e à Saúde)	10.154.059,91
Recursos de Alienação de Bens/Ativos	1.395.117,80
Outros Recursos Vinculados	47.373.218,48
TOTAL (III) = (I + II)	**428.540.975,08**

FONTE: SEMFAZ-COGOEF

Nota Explicativa:

1 - Na fonte Recursos não viculados esta incluidos os saldos das contas da PMA de Precatórios no montante de R$ 134.160.475,45

2 - Consta também as disponibilidades da Câmara no montante de R$ 9.790.120,41

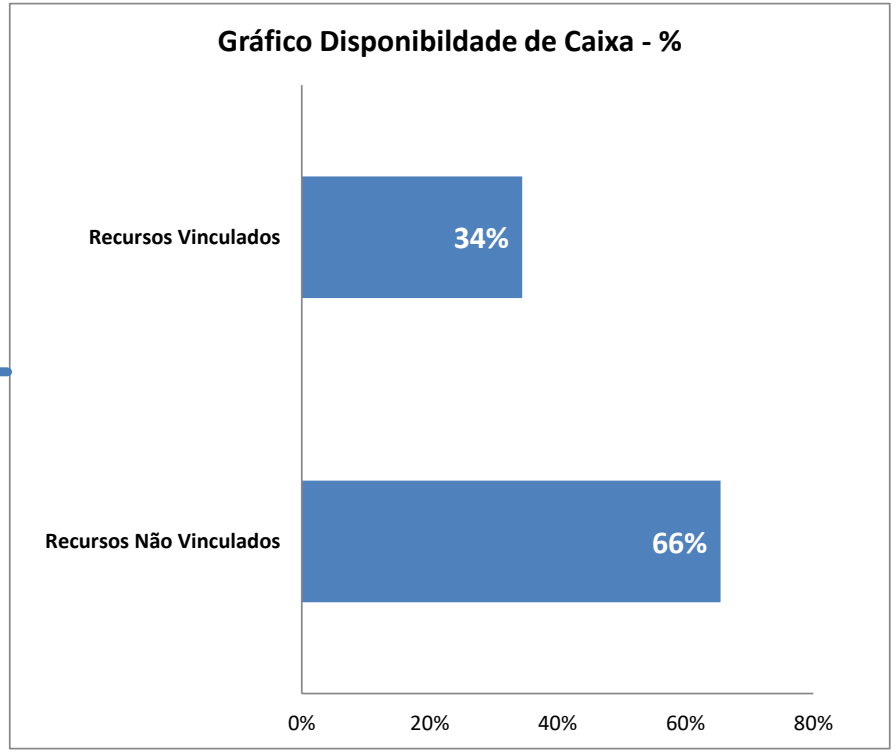

Assinado por 1 pessoa: ANTONIO SILVA ROCHA
Para verificar a validade das assinaturas, acesse https://aracaju.1doc.com.br/verificacao/ e informe o código 6428-9282-077C-06C9

TABELA 2 — RECEITAS COVID-19

Demonstrativo das Receitas recebidas pelo Municipio de Aracaju nos exercícios de 2020 e 2021, para o combate a COVID-19,

ESPECIFICAÇÃO	RECEITAS		TOTAL GERAL	%
	2020	2021		
RECEITA TOTAL	**71.462.639,85**	**7.200.009,39**	**78.662.649,24**	**100,00%**
RECEITAS CORRENTES	**70.268.889,85**	**7.200.009,39**	**77.468.899,24**	**98,48%**
Transferência de Recursos dos SUS Emenda de Bancada -COVID-19	**5.534.650,00**	**0,00**	5.534.650,00	**7,04%**
Transferência de Recursos dos SUS - Outros Programas Financiados por Transferenças Fundo a Fundo	**49.040.217,60**	**7.200.009,39**	56.240.226,99	**71,50%**
Transferência de Recursos do Fundo Nacional de Assistência Social - FNAS	**2.621.586,68**	**0,00**	2.621.586,68	**3,33%**
Outras Transferências da União -Auxilio Financeiro aos Municípios LC Nº 173 FR 2905173 - Saúde	**9.526.356,66**	**0,00**	9.526.356,66	**12,11%**
Outras Transferências Multigovernamentais -TJSE Convênio 14/2020	**133.541,25**	**0,00**	133.541,25	**0,17%**
Outras Transferências Multigovernamentais -TJSE Convênio 20/2020	**130.000,00**	**0,00**	130.000,00	**0,17%**
Repasse DREM - Receita desvinculada Cessão Onerosa 30%	**3.282.537,66**	**0,00**	3.282.537,66	**4,17%**
RECEITSA DE CAPITAL	**1.193.750,00**	**0,00**	**1.193.750,00**	**1,52%**
Transferências de Outras Instituições Públicas - Combate a COVID-19	**1.193.750,00**	**0,00**	1.193.750,00	**1,52%**

FONTE:SEMFAZ-COGEOF

EMISSÃO: 16/07/2021 20H33

Assinado por 1 pessoa: ANTONIO SILVA ROCHA
Para verificar a validade das assinaturas, acesse https://aracaju.1doc.com.br/verificacao/ e informe o código 6428-9282-077C-06C9

TABELA - 3

DESPESAS COVID-19

Execução da Despesa Orçamentária por Categoria Econômica no combate ao COVID-19, pela Prefeitura de Aracaju

Em R$

ESPECIFICAÇÃO	DESPESAS LIQUIDADAS		TOTAL	%
	2020	2021		
TOTAL DAS DESPESAS	**62.132.895,59**	**23.292.781,12**	**85.425.676,71**	**100,00%**
30000000 DESPESAS CORRENTES	**57.486.197,21**	**22.693.806,58**	**80.180.003,79**	**93,86%**
31000000 PESSOAL E ENCARGOS SOCIAIS	**6.094.774,82**	**1.293.449,38**	**7.388.224,20**	**8,65%**
31900000 APLICAÇÕES DIRETAS	**5.202.216,41**	**1.293.449,38**	**6.495.665,79**	**7,60%**
31900400 CONTRATAÇÃO POR TEMPO DETERMINADO	4.846.635,60	1.293.449,38	6.140.084,98	7,19%
31901300 OBRIGAÇÕES PATRONAIS	355.580,81	0,00	355.580,81	0,42%
31910000 APLICAÇÃO DIRETA- OPERÇÕES INTRAORÇAMENTÁRIAS	**892.558,41**	**0,00**	**892.558,41**	**1,04%**
31911300 OBRIGAÇÕES PATRONAIS	892.558,41	0,00	892.558,41	1,04%
30000000 OUTRAS DESPESAS CORRENTES	**51.391.422,39**	**21.400.357,20**	**72.791.779,59**	**85,21%**
33900000 APLICAÇÕES DIRETAS	**51.391.422,39**	**21.400.357,20**	**72.791.779,59**	**85,21%**
33903000 MATERIAL DE CONSUMO	13.247.145,81	3.676.955,18	16.924.100,99	19,81%
33903100 PREMIAÇÕES CULTURAIS, ART. CIENTIFICAS, DESPORT. E OUTRAS	12.000,00	0,00	12.000,00	0,01%
33903200 MATERIAL, BEM OU SEVIÇO PARA DISTRIBUIÇÃO GRATUITA	301.044,60	21.288,80	322.333,40	0,38%
33903600 OUTROS SERVIÇOS DE TERCEIROS - PESSOA FÍSICA	6.161.156,68	4.556.069,76	10.717.226,44	12,55%
33903900 OUTROS SERVIÇOS DE TERCEIROS - PESSOA JURÍDICA	28.186.641,09	9.611.362,74	37.798.003,83	44,25%
33904000 SERVIÇOS DE TECNOLOGIA DA INFORMAÇÃO E COMUNICAÇÃO PJ	126.386,63	0,00	126.386,63	0,15%
33909200 DESPESAS DE EXERCÍCIOS ANTERIORES	0,00	659.233,97	659.233,97	0,77%
33909300 INDENIZAÇÕES E RESTITUIÇÕES	3.357.047,58	2.875.446,75	6.232.494,33	7,30%
40000000 DESPESAS DE CAPITAL	**4.646.698,38**	**598.974,54**	**5.245.672,92**	**6,14%**
44000000 INVESTIMENTOS	**4.646.698,38**	**598.974,54**	**5.245.672,92**	**6,14%**
44900000 APLICAÇÕES DIRETAS	**4.646.698,38**	**598.974,54**	**5.245.672,92**	**6,14%**
44905200 EQUIPAMENTOS E MATERIAL PERMANENTE	4.643.288,38	598.974,54	5.242.262,92	6,14%
44909300 INDENIZAÇÕES E RESTITUIÇÕES	3.410,00	0,00	3.410,00	0,00%

FONTE:SEMFAZ-COGOEF

EMISSÃO: 16/07/2021 20H33

Assinado por 1 pessoa: ANTONIO SILVA ROCHA
Para verificar a validade das assinaturas, acesse https://aracaju.1doc.com.br/verificacao/ e informe o código 6428-9282-077C-06C9

TABELA - 3

DESPESAS COVID-19

Execução da despesa orçamentária por fonte de recursos no combate ao COVID-19, pela Prefeitura de Aracaju

Em R$

ESPECIFICAÇÃO	DESPESAS LIQUIDADAS		TOTAL	%
	2020	2021		
DESPESA TOTAL	**62.132.895,49**	**23.292.781,12**	**85.425.676,61**	**100,00%**
Transferência da União - Auxilio Financeiro LC 173/2020	6.432.488,44	0,00	6.432.488,44	**7,53%**
Transferência de Recursos do Fundo Nacional de Assistência Social - FNAS	588.359,96	0,00	588.359,96	**0,69%**
Transferência de Recursos do Fundo Nacional de Assistência Social - FNAS - Combate COVID-19	1.681.593,97	629.139,64	2.310.733,61	**2,70%**
Recursos Vinculados ao Trânsito	5.725,00	0,00	5.725,00	**0,01%**
Outros Recursos Vinculados à Saúde para ações de combate ao COVID-19	1.457.487,21	0,00	1.457.487,21	**1,71%**
Transferências Fundo a Fundo do SUS provenientes do Governo Federal - Bloco de Custeio das Ações e Serviços Públicos de Saúde	4.420.094,04	22.064.666,94	26.484.760,98	**31,00%**
Receitas de Impostos e de Transferências de Impostos Saúde	5.896.121,94	0,00	5.896.121,94	**6,90%**
Transferência Fundo a Fundo do SUS provenientes do Governo Federal - Bloco de Investimentos na Rede Púbica de Serviços Públicos de Saúde	12.213,00	0,00	12.213,00	**0,01%**
Transferências da União decorrentes de emendas parlamentares individuais	4.809.370,04	0,00	4.809.370,04	**5,63%**
Transferências da União para ações emergenciais destinada ao setor cultural	12.000,00	0,00	12.000,00	**0,01%**
Transferências Fundo a Fundo do SUS provenientes do Governo Federal - Bloco de Custeio das Ações e Serviços Públicos de Saúde para ações de combate ao COVID-19	26.042.694,99	0,00	26.042.694,99	**30,49%**
Transferências da União decorrentes de emendas parlamentares de bancada para ações de combate ao COVID-19	5.061.608,59	598.974,54	5.660.583,13	**6,63%**
Recursos Ordinários	3.210.821,01	0,00	3.210.821,01	**3,76%**
Transferências Fundo a Fundo de Recursos do SUS provenientes do Governo Estadual	2.313.332,26	0,00	2.313.332,26	**2,71%**
Outros Recursos Vinculados à Assistência Social	188.985,04	0,00	188.985,04	**0,22%**

FONTE:SEMFAZ-COGEOF

EMISSÃO: 16/07/2021 20H33

Assinado por 1 pessoa: ANTONIO SILVA ROCHA
Para verificar a validade das assinaturas, acesse https://aracaju.1doc.com.br/verificacao/ e informe o código 6428-9282-077C-06C9

VERIFICAÇÃO DAS ASSINATURAS

Código para verificação: 6428-9282-077C-06C9

Este documento foi assinado digitalmente pelos seguintes signatários nas datas indicadas:

ANTONIO SILVA ROCHA (CPF 171.335.645-72) em 20/07/2021 12:00:11 (GMT-03:00)
Papel: Parte
Emitido por: Sub-Autoridade Certificadora 1Doc (Assinatura 1Doc)

Para verificar a validade das assinaturas, acesse a Central de Verificação por meio do link:

https://aracaju.1doc.com.br/verificacao/6428-9282-077C-06C9