PREFEITURA DE ARACAJU

RELATÓRIO RESUMIDO DA EXECUÇÃO ORÇAMENTÁRIA
ARACAJU EM FOCO

JULHO/2021

Assinado por 1 pessoa: ANTONIO SILVA ROCHA
Para verificar a validade das assinaturas, acesse https://aracaju.1doc.com.br/verificacao/ e informe o código AE2A-C39F-E9EC-CA30

Apresentação

O Relatório Resumido da Execução Orçamentária (RREO) ajuda a compreender a situação do Município, com dados sobre a execução orçamentária da receita e da despesa.

A publicação do RREO é exigência da CF de 1988, exige em seu artigo 165, § 3º, e as normas para sua elaboração e publicidade foram estabelecidas pela LRF.

O RREO ARACAJU EM FOCO é uma versão resumida do Relatório Resumido da Execução Orçamentária (RREO) com análise gráficas.

Aracaju, 30 de julho de 2021

PREFEITURA DE ARACAJU

PREFEITO DE ARACAJU
Edvaldo Nogueira

SECRETÁRIO MUNICIPAL DA FAZENDA
Jeferson Dantas Passos

COORDENADORIA GERAL DE EXEC. O. FINANCEIRA
Antonio Silva Rocha

COORDENADORIA DE OPERAÇÕES CONTÁBEIS
Rafaela dos Santos Pereira

COORDENADORIA DE OPERAÇÕES BANCÁRIAS
Antonio Agripino de Carvalho Santos

COORDENADORIA DE ANALISE E LIQ. DE DESPESA
Evaldo José dos Santos

COORDENADORIA DE C. E GESTÃO DE SISTEMA
Antonio Marcos de Oliveira Dias

ASSESORIA DE COMUNICAÇÃO - ASCOM

Assinado por 1 pessoa: ANTONIO SILVA ROCHA
Para verificar a validade das assinaturas, acesse https://aracaju.1doc.com.br/verificacao/ e informe o código AE2A-C39F-E9EC-CA30

PREFEITURA DE ARACAJU

SUMÁRIO

	Página
1 - Balanço Orçamentário Consolidado Sintético	03-04
2 - Receita e Despesa Detalhada	05-09
3 - Despesa por Função	10-11
4 - Demonstrativo da Receita Corrente Liquida	12-13
5 - Demonstrativo do RPPS	14
6 - Demonstrativo do Restos a Pagar	15
7 - Demonstrativo Aplicação em Manutenção e Desenvolvimento do Ensnio	16-17
8 - Demonstrativo Apliação em Ações e Serviços Públicos de Saúde	18-19
9 - Demonstrativio das Disponibilidades e Fluxo	20
10-Demonstrativo das Receitas e Despesas por fonte com COVID0-19	21-23

Assinado por 1 pessoa: ANTONIO SILVA ROCHA
Para verificar a validade das assinaturas, acesse https://aracaju.1doc.com.br/verificacao/ e informe o código AE2A-C39F-E9EC-CA30

O Balanço Orçamentário, sintetizado no quadro abaixo, fornece um visão geral da execução orçamentária , demonstrando os valores previsto e autorizado pelo orçamento, as receitas, despesas empenhadas, as liquidadas e as pagas, segundo a classificação por grupos de natureza:

RREO - Anexo 1 (LRF, Art. 52, inciso I, alíneas "a" e "b" do inciso II e §1º) Em Reais

RECEITAS	PREVISÃO INICIAL	PREVISÃO ATUALIZADA (a)	RECEITAS REALIZADAS				SALDO (a-c)
			JULHO (b)	% (b/a)	NO EXERCÍCIO (c)	% (c/a)	
RECEITAS (EXCETO INTRA-ORÇAMENTÁRIAS) (I)	**2.177.261**	**2.177.261**	**160.636**	**7,38%**	**1.200.061**	**55,12%**	**977.200**
RECEITAS CORRENTES	**1.809.958**	**1.809.958**	**159.142**	**8,79%**	**1.177.944**	**65,08%**	**632.014**
IMPOSTOS, TAXAS E CONTRIBUIÇÕES DE MELHORIA	652.664	652.664	56.048	8,59%	477.749	73,20%	**174.915**
CONTRIBUIÇÕES	78.484	78.484	5.880	7,49%	52.968	67,49%	**25.516**
RECEITA PATRIMONIAL	19.238	19.238	1.110	5,77%	7.371	38,31%	**11.867**
RECEITA DE SERVIÇOS	1.686	1.686	2	0,12%	1.242	73,67%	**444**
TRANSFERÊNCIAS CORRENTES	1.027.191	1.027.191	94.854	9,23%	626.498	60,99%	**400.693**
OUTRAS RECEITAS CORRENTES	30.695	30.695	1.248	4,07%	12.116	39,47%	**18.579**
RECEITAS DE CAPITAL	**367.303**	**367.303**	**1.494**	**0,41%**	**22.117**	**6,02%**	**345.186**
RECEITAS (INTRA-ORÇAMENTÁRIAS) (II)	**363.112**	**363.112**	**23.372**	**6,44%**	**165.638**	45,62%	**197.474**
TOTAL DAS RECEITAS (III) = (I + II)	**2.540.373**	**2.540.373**	**184.008**	**7,24%**	**1.365.699**	**53,76%**	**1.174.674**
DÉFICIT (IV)[1]					**0,00**		

DESPESAS	DOTAÇÃO INICIAL (d)	DOTAÇÃO ATUALIZADA (e)	DESPESAS EMPENHADAS		SALDO (g) = (e-f)	DESPESAS LIQUIDADAS		SALDO (i) = (e-h)	DESPESAS PAGAS NO EXERCÍCIO (j)	INSCRITAS EM RESTOS A PAGAR NÃO PROCESSADOS (k)
			JULHO	NO EXERCÍCIO (f)		JULHO	NO EXERCÍCIO (h)			
DESPESAS (EXCETO INTRA-ORÇAMENTÁRIAS) (V)	**2.192.746**	**2.222.446**	**75.581**	**1.632.639**	**589.807**	**177.044**	**1.062.071**	**1.160.375**	**1.011.764**	**0**
DESPESAS CORRENTES	1.801.813	1.831.521	71.410	1.456.444	375.077	168.523	988.146	843.375	940.042	**0**
DESPESAS DE CAPITAL	390.933	390.925	4.171	176.195	214.730	8.521	73.925	**317.000**	71.722	**0**
RESERVA DE CONTINGÊNCIA	88.907	83.155			**83.155**			**83.155**		
DESPESAS (INTRA-ORÇAMENTÁRIAS) (VI)	**258.722**	**234.774**	**21.167**	**208.115**	**26.659**	**24.111**	**175.092**	**59.682**	**171.944**	**0**
TOTAL DAS DESPESAS (VII) = (V + VI)	**2.540.375**	**2.540.375**	**96.748**	**1.840.754**	**699.621**	**201.155**	**1.237.163**	**1.303.212**	**1.183.708**	**0**
SUPERÁVIT (VIII)							**128.536**			
TOTAL COM SUPERÁVIT (XI) = (VII + VIII)	**2.540.375**	**2.540.375**	**96.748**	**1.840.754**		**201.155**	**1.365.699**		**1.183.708**	**0**
RESERVAS DO RPPS	**68.907**	**68.907**			**68.907**			**68.907**		

FONTE: SEMFAZ-COGOEF

17/08/2021 17H16

Assinado por 1 pessoa: ANTONIO SILVA ROCHA
Para verificar a validade das assinaturas, acesse https://aracaju.1doc.com.br/verificacao/ e informe o código AE2A-C39F-E9EC-CA30

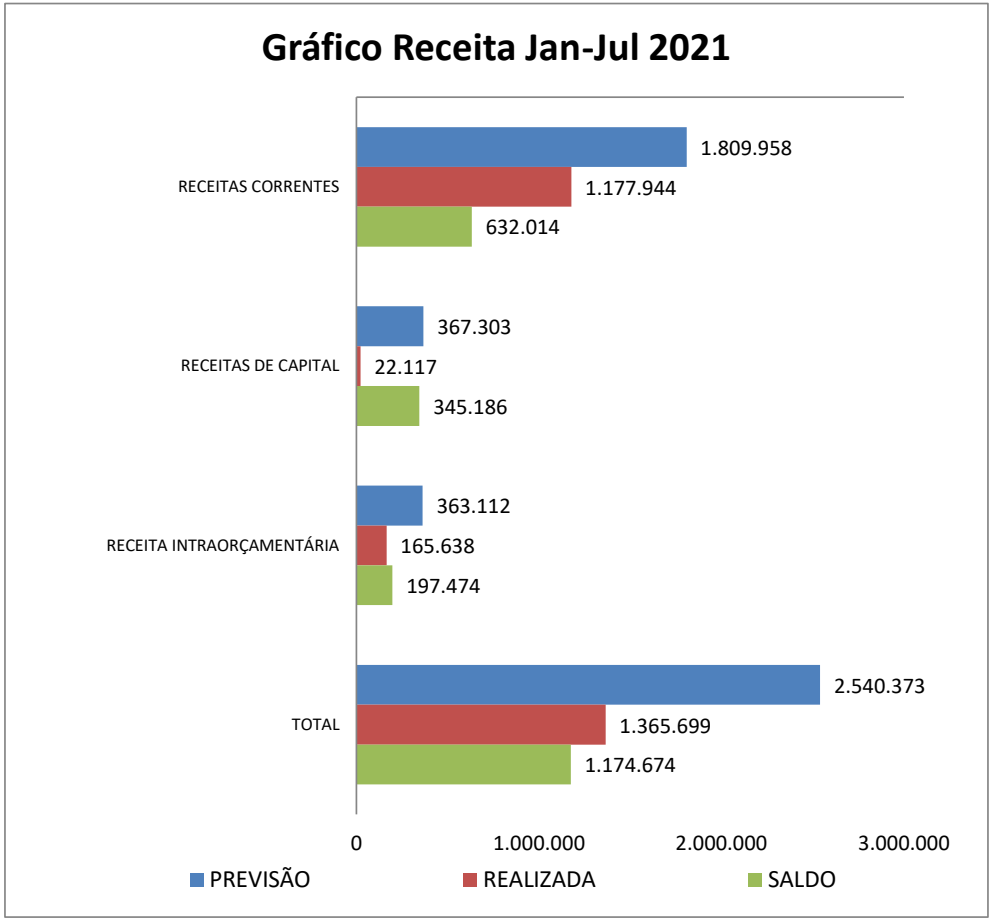

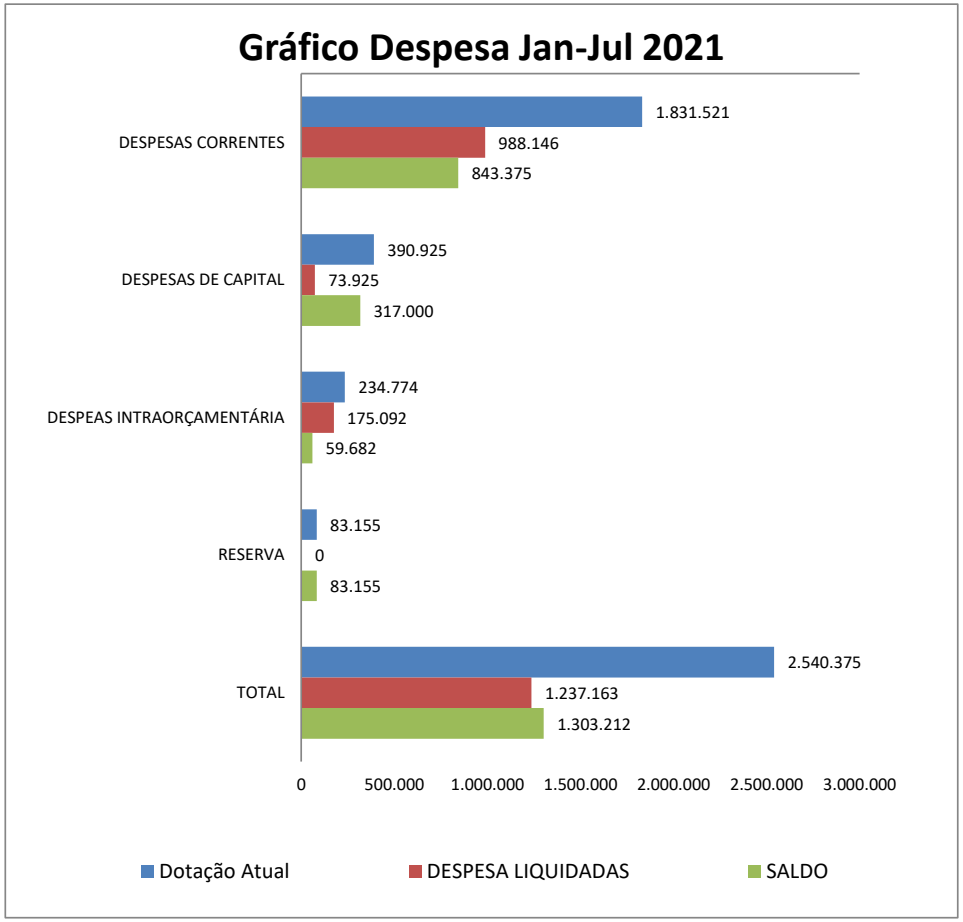

FONTE: SEMFAZ-COGOEF

Assinado por 1 pessoa: ANTONIO SILVA ROCHA
Para verificar a validade das assinaturas, acesse https://aracaju.1doc.com.br/verificacao/ e informe o código AE2A-C39F-E9EC-CA30

Anexo 1 - Lei Federal 4.320/64

RECEITA DETALHADA

A Lei Federal nº 4.320/64, em seu artigo 11, classifica a receita orçamentária em duas categorias econômicas: Receitas Correntes e Receitas de Capital. São instrumentos de financiamento dos programas e ações orçamentárias, a fim de se atingir as finalidades públicas.

Valores em R$

ESPECIFICAÇÃO	2020			2021			% VARIAÇÃO NOMINAL			LOA 2021		
RECEITAS	jun/20	jul/20	ANUAL	jun/21	jul/21	ANUAL	JUN/21 JUL/21	JUL/21 JUL/20	ANUAL	PREVISTO	% REALIZ.	%PARTC.
	(a)	(b)	©	(e)	(f)	(h)	(g)=(e/d)	(h)=(e/b)	(i)=(f/c)	(j)	(l)=(j/f)	(m)=(f/100%)
RECEITAS CORRENTES	**193.117**	**203.399**	**1.269.459**	**166.220**	**170.011**	**1.265.647**	**2%**	**-16%**	**0%**	**1.940.196**	**65%**	**93%**
IMPOSTOS, TAXAS E CONTRIBUIÇÕES DE MELHORIA	**47.915**	**46.871**	**418.301**	**56.172**	**56.051**	**477.984**	**0%**	**20%**	**14%**	**652.906**	**73%**	**35%**
ISS	22.465	22.711	162.421	25.646	28.167	176.357	10%	**24%**	9%	284.214	62%	**13%**
IPTU	15.339	14.624	179.929	18.176	16.264	218.531	-11%	**11%**	21%	227.355	96%	**16%**
IRRF	5.579	5.785	38.518	5.922	5.453	37.910	-8%	**-6%**	-2%	68.491	55%	**3%**
ITBI	2.604	2.524	17.379	4.043	4.177	27.664	3%	**65%**	59%	38.220	72%	**2%**
TAXAS	1.928	1.227	20.054	2.385	1.990	17.522	-17%	**62%**	-13%	34.626	51%	**1%**
CONTRIBUIÇÕES	**5.758**	**5.746**	**45.123**	**5.883**	**5.880**	**52.968**	**0%**	**2%**	**17%**	**78.485**	**67%**	**4%**
PATRIMONIAL	**21.310**	**24.650**	**96.068**	**850**	**1.110**	**7.371**	**31%**	**-95%**	**-92%**	**19.238**	**38%**	**1%**
SERVIÇOS	**0**	**64**	**1.609**	**293**	**2**	**1.245**	**0%**	**-97%**	**-23%**	**1.686**	**74%**	**0%**
TRANSFERÊNCIAS CORRENTES	**111.766**	**124.139**	**692.040**	**101.973**	**105.720**	**713.962**	**4%**	**-15%**	**3%**	**1.157.178**	**62%**	**52%**
TRANSFERÊNCIAS DA UNIÃO E DE SUAS ENTIDADES	**77.695**	**83.584**	**419.026**	**51.877**	**64.814**	**388.869**	**25%**	**-22%**	**-7%**	**650.121**	**60%**	**28%**
FPM	19.468	33.560	190.758	31.672	43.276	247.845	37%	**29%**	30%	341.444	73%	**18%**
ROYALTIES	227	470	6.751	773	793	4.870	3%	**69%**	-28%	11.400	43%	**0%**
SUS	30.395	26.213	156.975	18.209	19.297	128.030	6%	**-26%**	-18%	246.410	52%	**9%**
FNDE	533	528	4.004	570	552	4.189	-3%	**5%**	5%	8.479	49%	**0%**
FNAS	2.361	252	7.070	600	557	2.876	-7%	**121%**	-59%	19.780	15%	**0%**
CONVÊNIOS	0	0	3.404	15	298	392	0%	**0%**	-88%	12.480	3%	**0%**
DEMAIS	24.711	22.561	50.064	38	41	667	8%	**-100%**	-99%	10.128	7%	**0%**
TRANSFERÊNCIAS DOS ESTADOS E SUAS ENTIDADES	**26.275**	**30.962**	**200.657**	**36.693**	**29.380**	**233.541**	**-20%**	**-5%**	**16%**	**373.729**	**62%**	**17%**
ICMS	19.513	16.725	129.271	26.212	21.707	155.400	-17%	**30%**	20%	242.126	64%	**11%**
IPVA	3.730	6.845	45.434	4.250	5.094	50.584	20%	**-26%**	11%	84.032	60%	**4%**
IPI- EXPORTAÇÃO	8	9	64	8	10	64	25%	**11%**	0%	200	32%	**0%**
CIDE	0	69	300	0	61	159	0%	**0%**	-47%	421	38%	**0%**
ROYALTIES	76	130	1.240	143	234	1.280	64%	**80%**	3%	2.000	64%	**0%**
SUS	2.948	7.184	24.348	6.080	2.274	26.054	-63%	**-68%**	7%	44.950	58%	**2%**
DEMAIS	0	0	0	0	0	0	0%	**0%**	0%	0	0%	**0%**
TRANSF. DE OUT. INSTITUIÇÕES PÚBLICAS - FUNDEB	**7.728**	**9.319**	**71.643**	**13.358**	**11.370**	**90.999**	**-15%**	**22%**	**27%**	**129.985**	**70%**	**7%**
TRANSFERÊNCIAS DE PESSOA FISICA E PRIVADA	**68**	**274**	**714**	**45**	**156**	**553**	**247%**	**0%**	**0%**	**3.343**	**17%**	**0%**
OUTRAS RECEITAS CORRENTES	**6.368**	**1.929**	**16.318**	**1.049**	**1.248**	**12.117**	**19%**	**-35%**	**-26%**	**30.703**	**39%**	**1%**
RECEITAS DE CAPITAL	**16.915**	**12.008**	**76.604**	**3.612**	**1.494**	**22.117**	**-59%**	**-88%**	**-71%**	**367.303**	**6%**	**2%**
RECEITAS INTRAORÇAMENTÁRIAS	**18.236**	**23.209**	**171.099**	**24.219**	**23.372**	**165.638**	**-3%**	**1%**	**-3%**	**363.112**	**46%**	**12%**
DEDUÇÃO DA RECEITA	-8.525	-8.685	-70.501	-12.549	-10.869	-87.703	**-13%**	**25%**	24%	-130.236	67%	**-6%**
TOTAL DA RECEITA	**219.743**	**229.931**	**1.446.661**	**181.502**	**184.008**	**1.365.699**	**1%**	**-20%**	**-5,6%**	**2.540.375**	**54%**	**100%**

FONTE: SEMFAZ-COGOEF

EMISSÃO: 17/08/2021 17H16

Assinado por 1 pessoa: ANTONIO SILVA ROCHA
Para verificar a validade das assinaturas, acesse https://aracaju.1doc.com.br/verificacao/ e informe o código AE2A-C39F-E9EC-CA30

Anexo 1 - Lei Federal 4.320/64

GRÁFICO

O gráfico representa a participação das Receitas Próprias do Município e as Transferências Correntes Constitucionais , que demonstram o grau de dependência financeira do Município, no acumulado do exercício de 2021. As Receitas Próprias representaram 51% e as Transferências Correntes 49%, cenário ocorrido tendo em vista o pagamento da cota única do IPTU em janeiro/2021.

Especificação	Valor Mi	PARTICIPAÇÃO%
RECEITA PRÓPRIA	**477.984**	**51%**
ISS	176.357	19%
IPTU	218.531	23%
IRRF	37.910	4%
ITBI	27.664	3%
OUTRAS RECEITAS CORRENTES	12.117	1%
TRANSFERÊNCIAS CORRENTES	**460.869**	**49%**
FPM	247.845	26%
ROYALTIES	4.870	1%
DEMAIS	667	0%
ICMS	155.400	17%
IPVA	50.584	5%
IPI- EXPORTAÇÃO	64	0%
CIDE	159	0%
ROYALTIES	1.280	0%
TOTAL	**938.853**	**100%**

FONTE: SEMFAZ-COGOEF

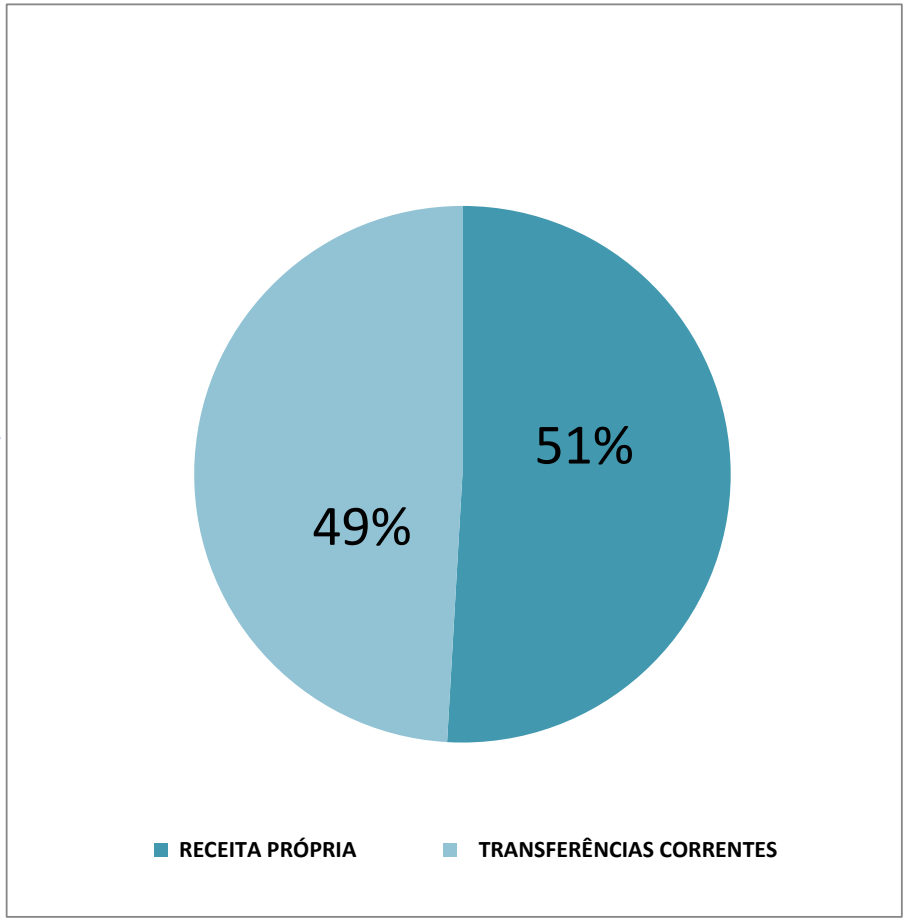

Assinado por 1 pessoa: ANTONIO SILVA ROCHA
Para verificar a validade das assinaturas, acesse https://aracaju.1doc.com.br/verificacao/ e informe o código AE2A-C39F-E9EC-CA30

Anexo 1 - Lei Federal 4.320/64

GRÁFICO

O gráfico a seguir representa a evolução do grau de dependência financeira do Município, ou seja, o quanto as receitas próprias representam do total da receita arrecadada no comparativo com as transferências Correntes:

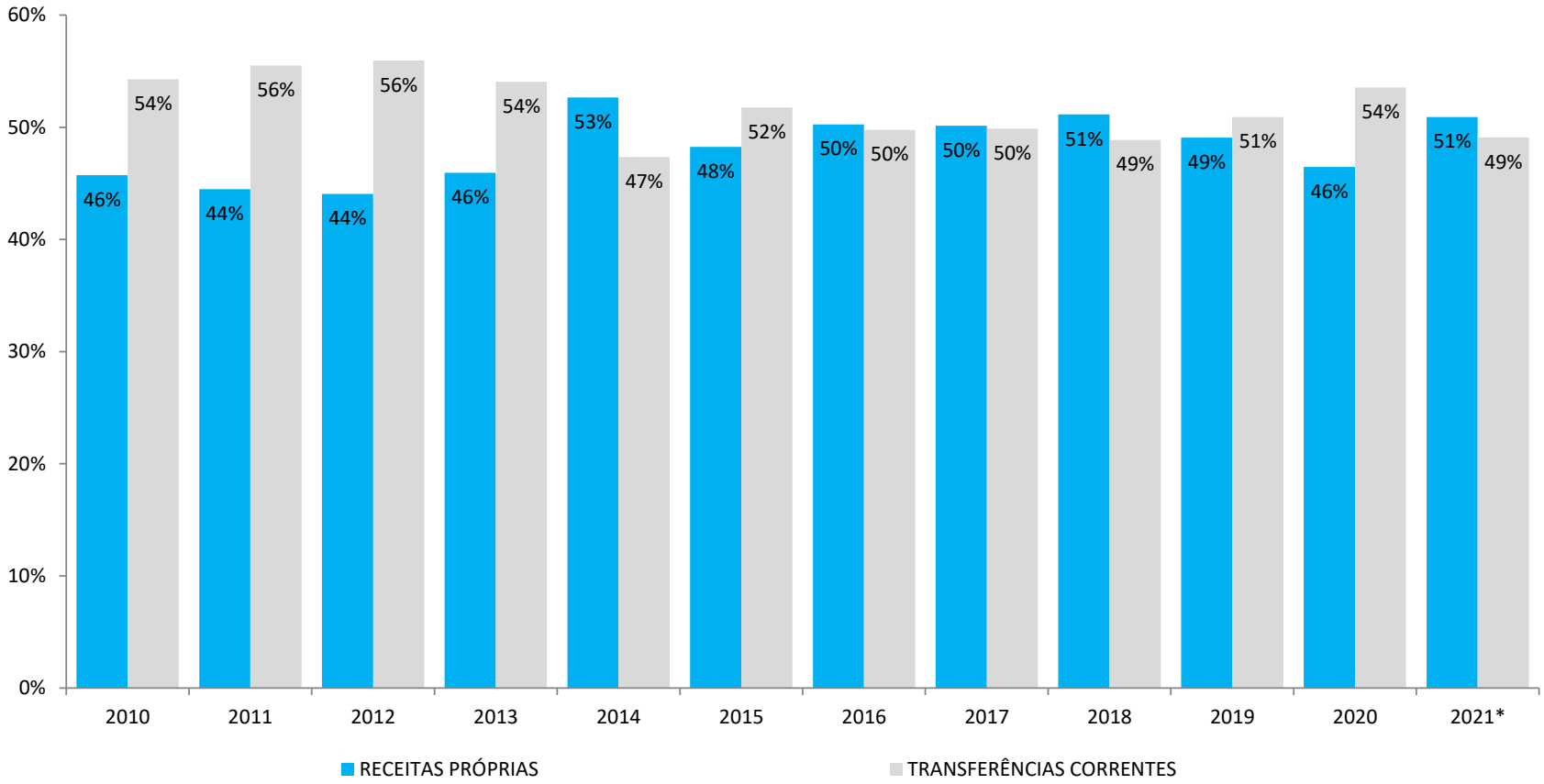

ESPECIFICAÇÃO	2010	2011	2012	2013	2014	2015	2016	2017	2018	2019	2020	2021*
RECEITAS PRÓPRIAS	46%	44%	44%	46%	53%	48%	50%	50%	51%	49%	46%	51%
TRANSFERÊNCIAS CORRENTES	54%	56%	56%	54%	47%	52%	50%	50%	49%	51%	54%	49%

FONTE:SEMFAZ-COGOEF

* Receitas Próprias (IPTU, ISS, ITBI, IRRF, TAXAS e Outras Receitas Correntes)

* Transferências Correntes (FPM, ITR, LK AFM, ROYALTIES , CIDE, ICMS, IPVA E IPI-EXPORTAÇÕES)

*jan-jul/21

Assinado por 1 pessoa: ANTONIO SILVA ROCHA
Para verificar a validade das assinaturas, acesse https://aracaju.1doc.com.br/verificacao/ e informe o código AE2A-C39F-E9EC-CA30

A Despesa Orçamentária, assim como a Receita Orçamentária, é classificada em duas categorias econômicas. Despesas Correntes: Classificam-se nesta categoria todas as despesas que não contribuem, diretamente, para a formação ou aquisição de um bem de capital. Despesas de Capital: Classificam-se nesta categoria aquelas despesas que contribuem, diretamente, para a formação ou aquisição de um bem de capital.

ESPECIFICAÇÃO	2020			2021			% VARIAÇÃO NOMINAL			LOA 2021		
DESPESAS	jun/20	jul/20	ANUAL	jun/21	jul/21	ANUAL	JUN/21 JUL/21	JUL/21 JUL/20	ANUAL	PREVISTO	% REALIZ.	%PARTC.
	(b)	(b)	©	(d)	(e)	(f)	(g)=(e/d)	(h)=(e/b)	(i)=(f/c)	(j)	(l)=(j/f)	(m)=(f/100%)
DESPESAS CORRENTES	**158.269**	**172.140**	**1.101.050**	**161.094**	**192.476**	**1.161.855**	**19%**	**12%**	**6%**	**2.047.451**	**57%**	**94%**
PESSOAL E ENCARGOS SOCIAIS	**96.054**	**91.547**	**654.639**	**99.513**	**101.743**	**693.153**	**2%**	**11%**	**6%**	**1.188.129**	**58%**	**56%**
Aposentadorias, Reserva Remun. e Reformas	22.406	22.587	152.205	23.548	24.009	159.919	2%	6%	5%	298.031	54%	13%
Pensões	1.982	2.029	13.539	2.634	2.312	15.412	-12%	14%	14%	28.353	54%	1%
Contratação por Tempo Determinado	3.542	3.544	21.652	2.951	3.221	20.797	9%	-9%	-4%	34.747	60%	2%
Vencimentos e Vantagens Fixas Pessoal Civil	41.309	39.902	272.615	40.280	41.613	274.175	3%	4%	1%	532.015	52%	22%
Obrigações Patronais	3.139	3.134	21.378	3.631	3.542	23.136	-2%	13%	8%	46.539	50%	2%
Outras Despesas Variáveis - Pessoal Civil	638	617	4.564	758	872	5.035	15%	41%	10%	9.374	54%	0%
Sentenças Judiciais	4.989	162	24.010	157	285	10.444	82%	76%	-57%	11.314	92%	1%
Despesas de Exercícios Anteriores	0	0	132	53	0	345	0%	#DIV/0!	161%	1.210	29%	0%
Obrigações Patronais - Intra.	17.400	18.886	140.632	24.325	23.858	173.196	-2%	26%	23%	208.652	83%	14%
Demais despesas	649	686	3.912	1.176	2.031	10.694	73%	196%	173%	17.894	60%	1%
JUROS E ENCARGOS DA DÍVIDA	**792**	**104**	**6.031**	**1.087**	**1.108**	**9.049**	**2%**	**965%**	**50%**	**10.529**	**86%**	**1%**
OUTRAS DESPESAS CORRENTES	**61.423**	**80.489**	**440.380**	**60.494**	**89.625**	**459.653**	**48%**	**11%**	**4%**	**848.793**	**54%**	**37%**
Transferência a Inst. Privadas S/Fin. Lucrativos	0	0	0	0	0	130	#DIV/0!	0%	0%	2.261	6%	0%
Execução de Contrato de PPP	0	0	0	0	0	0	0%	0%	0%	150	0%	0%
Material de Consumo	6.334	3.438	28.332	3.844	6.454	29.196	68%	88%	3%	58.832	50%	2%
Outros Serviços de Terceiro - Pessoal Física	1.375	1.646	7.141	3.174	3.507	15.432	10%	113%	116%	32.109	48%	1%
Outros Serviços de Terceiro - Pessoal Jurídica	41.693	54.126	241.105	42.502	69.147	289.392	63%	28%	20%	515.160	56%	23%
Outros Serviços de Tec.da Inf. e Comunicação PJ	1.275	1.464	7.931	1.312	1.388	7.485	6%	-5%	-6%	26.482	28%	1%
Obrigações Tributárias e Contributivas	1.624	1.741	12.660	1.763	1.910	13.102	8%	10%	3%	23.586	56%	1%
Despesas de Exercícios Anteriores	1.249	243	81.058	1.242	3.344	75.236	169%	1276%	-7%	82.199	92%	6%
Demais Despesas	7.873	17.831	62.153	6.657	3.875	29.680	-42%	-78%	-52%	108.014	27%	2%
DESPESAS DE CAPITAL	**16.783**	**21.171**	**116.867**	**13.472**	**8.678**	**75.308**	-36%	**-59%**	**-36%**	**404.017**	19%	**6%**
INVESTIMENTOS	**15.760**	**20.829**	**106.636**	**12.224**	**7.435**	**59.987**	-39%	**-64%**	**-44%**	**381.899**	16%	**5%**
Obras e Instalações	11.933	17.921	75.126	11.353	4.658	47.795	-59%	-74%	-36%	315.431	15%	4%
Equipamentos e Material Permanente	1.920	2.077	13.213	131	1.310	4.132	900%	-37%	-69%	43.379	10%	0%
Demais Despesas	1.907	831	18.297	740	1.467	8.060	98%	77%	-56%	23.089	35%	1%
INVERSÕES FINANCEIRAS	**0**	**0**	**0**	**0**	**0**	**0**	0%	**0%**	**0%**	**250**	0%	**0%**
Execução de Contrato de PPP	0	0	0	0	0	0	0%	0%	0%	250	0%	0%
AMORTIZAÇÃO DA DÍVIDA	**1.023**	**342**	**10.231**	**1.248**	**1.243**	**15.321**	0%	**263%**	**50%**	**21.868**	70%	**1%**
RESERVAS	0	0	0	0	0	0	0%	**0%**	**0%**	**88.907**	0%	**0%**
TOTAL	**175.052**	**193.311**	**1.217.917**	**174.566**	**201.154**	**1.237.163**	**15%**	**4%**	**2%**	**2.540.375**	**49%**	**100%**

FONTE: SEMFAZ-COGOEF

EMISSÃO: 17/08/2021 17H16

Assinado por 1 pessoa: ANTONIO SILVA ROCHA
Para verificar a validade das assinaturas, acesse https://aracaju.1doc.com.br/verificacao/ e informe o código AE2A-C39F-E9EC-CA30

Anexo 1 - Lei Federal 4.320/64

GRÁFICO

O Gráfico mostra a participação das Despesas Correntes Contínuas de Pessoal e Encargos Sociais, representando o maior grupo de gastos das despesas continuadas, com 60%, e as Outras Despesas Correntes de manutenção da Prefeitura, com 40%, no acumulado do exercício de 2021.

Especificação	Valor Mi	PARTICIPAÇÃO%
DESPESAS CORRENTES CONTINUAS	**1.152.806**	100%
PESSOAL E ENCARGOS SOCIAIS	**693.153**	60%
Aposentadorias, Reserva Remun. e Reformas	159.919	14%
Pensões	15.412	1%
Contratação por Tempo Determinado	20.797	2%
Vencimentos e Vantagens Fixas Pessoal Civil	274.175	24%
Obrigações Patronais	23.136	2%
Outras Despesas Variáveis - Pessoal Civil	5.035	0%
Sentenças Judiciais	10.444	1%
Despesas de Exercícios Anteriores	345	0%
Obrigações Patronais - Intra.	173.196	15%
Demais despesas	10.694	1%
OUTRAS DESPESAS CORRENTES	**459.653**	40%
Transferência a Inst. Privadas S/Fin. Lucrativos	130	0%
Execução de Contrato de PPP	0	0%
Material de Consumo	29.196	3%
Outros Serviços de Terceiro - Pessoal Física	15.432	1%
Outros Serviços de Terceiro - Pessoal Jurídica	289.392	25%
Outros Serviços de Tec.da Inf. e Comunicação PJ	7.485	1%
Obrigações Tributárias e Contributivas	13.102	1%
Despesas de Exercícios Anteriores	75.236	7%
Demais Despesas	29.680	3%

FONTE: SEMFAZ-COGOEF

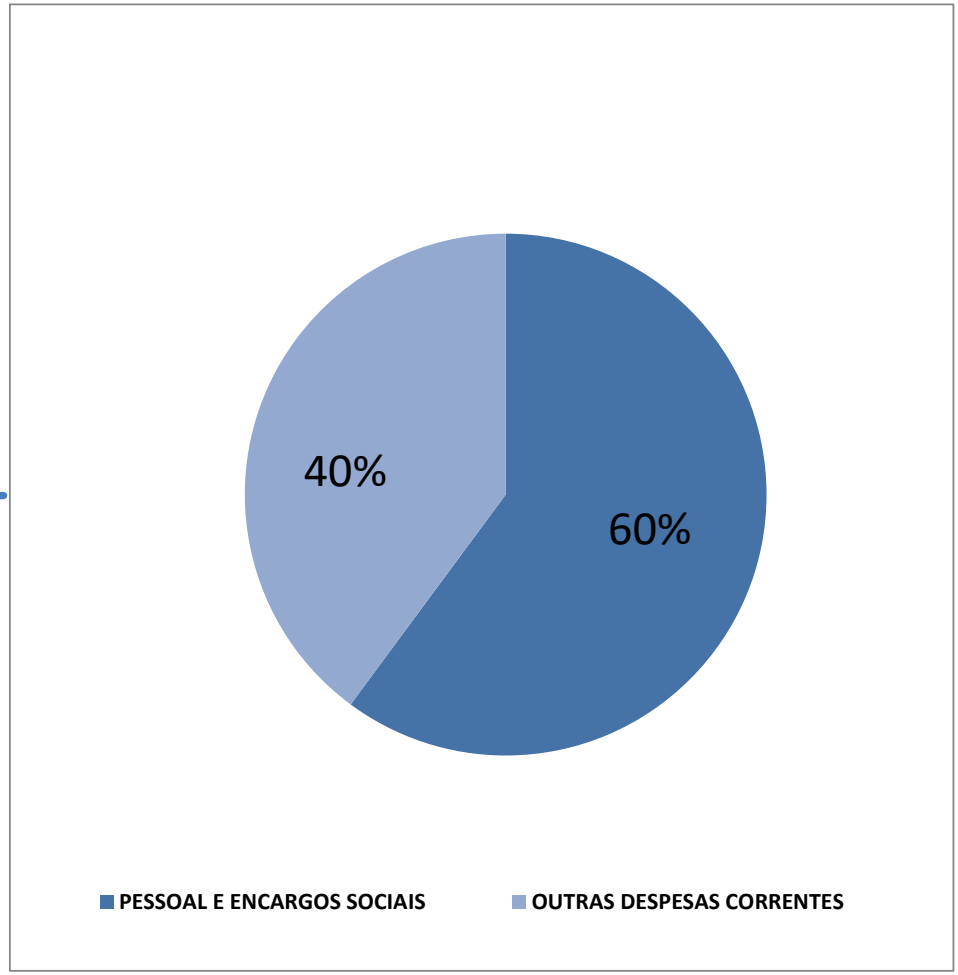

Assinado por 1 pessoa: ANTONIO SILVA ROCHA
Para verificar a validade das assinaturas, acesse https://aracaju.1doc.com.br/verificacao/ e informe o código AE2A-C39F-E9EC-CA30

Despesa Orçamentária por Função

O Demonstrativo da Despesa Orçamentária por Função expressa o maior nível de agregação das ações da administração pública, nas diversas áreas de despesas que competem ao setor público. O quadro a seguir demonstra a execução realizada pela Prefeitura nas funções de governo:

RREO - Anexo 2 (LRF, Art. 52, inciso II, alínea "c") Em Reais

FUNÇAO/SUBFUNÇAO	DOTAÇÃO INICIAL	DOTAÇÃO ATUALIZADA (a)	DESPESAS EMPENHADAS			SALDO (c) = (a-b)	DESPESAS LIQUIDADAS			SALDO (e) = (a-d)	INSCRITAS EM RESTOS A PAGAR NÃO PROCESSADOS[1] (f)
			Julho	No Exercício (b)	% (b/total b)		Julho	No Exercício (d)	% (d/total d)		
LEGISLATIVA	67.200	67.200	96	57.874	3,14%	9.326,00	4.983	32.868	2,66%	34.332,00	0,00
ADMINISTRAÇÃO	403.281	406.411	26.700	276.831	15,04%	129.580,00	33.309	219.777	17,76%	186.634,00	0,00
SEGURANÇA PÚBLICA	3.885	3.885	183	1.171	0,06%	2.714,00	129	806	0,07%	3.079,00	0,00
ASSISTÊNCIA SOCIAL	83.626	86.138	2.109	63.353	3,44%	22.785,00	7.177	43.894	3,55%	42.244,00	0,00
PREVIDÊNCIA SOCIAL	341.207	341.232	188	302.671	16,44%	38.561,00	27.179	181.565	*14,68%*	159.667,00	0,00
SAÚDE	552.241	569.405	18.875	532.249	28,91%	37.156,00	60.430	349.410	28,24%	219.995,00	0,00
TRABALHO	6.470	6.470	207	4.320	0,23%	2.150,00	459	2.674	0,22%	3.796,00	0,00
EDUCAÇÃO	343.417	343.417	7.511	243.171	13,21%	100.246,00	24.285	158.513	12,81%	184.904,00	0,00
CULTURA	3.765	2.455	2	468	0,03%	1.987,00	39	459	0,04%	1.996,00	0,00
DIREITOS DA CIDADANIA	3.045	3.045	6	203	0,00%	2.842,00	2	135	0,01%	2.910,00	0,00
URBANISMO	300.863	284.265	6.855	121.600	6,61%	162.665,00	5.678	53.658	4,34%	230.607,00	0,00
HABITAÇÃO	52.271	44.703	0	18.829	1,02%	25.874,00	372	1.862	0,15%	42.841,00	0,00
SANEAMENTO	11.058	15.016	4.909	9.663	0,52%	5.353,00	1.417	5.747	0,46%	9.269,00	0,00
GESTÃO AMBIENTAL	123.712	122.411	26.040	104.911	5,70%	17.500,00	26.016	104.457	8,44%	17.954,00	0,00
CIÊNCIA E TECNOLOGIA	310	310	25	150	0,01%	160,00	25	150	0,01%	160,00	0,00
INDÚSTRIA	160	160	0	0	0,00%	160,00	0	0	0,00%	160,00	0,00
COMÉRCIO E SERVIÇOS	4.716	4.716	17	548	0,03%	4.168,00	11	31	0,00%	4.685,00	0,00
ENERGIA	32.209	32.178	7	18.795	1,02%	13.383,00	1.914	14.339	1,16%	17.839,00	0,00
TRANSPORTE	61.834	61.814	569	44.651	2,43%	17.163,00	4.852	29.991	2,42%	31.823,00	0,00
DESPORTO E LAZER	14.464	15.464	28	3.899	0,21%	11.565,00	323	2.240	0,18%	13.224,00	0,00
ENCARGOS ESPECIAIS	41.734	46.525	2.421	35.397	1,92%	11.128,00	2.555	34.587	2,80%	11.938,00	0,00
RESERVA DE CONTINGÊNCIA	88.907	83.155	0	0		**83.155,00**	0	0		83.155,00	
TOTAL	**2.540.375**	**2.540.375**	**96.748**	**1.840.754**	**100,00%**	**699.621**	**201.155**	**1.237.163**	**100,00%**	**1.303.212**	**0,00**

FONTE: SEMFAZ-COGOEF

EMISSÃO: 17/08/2021 17H16

Assinado por 1 pessoa: ANTONIO SILVA ROCHA
Para verificar a validade das assinaturas, acesse https://aracaju.1doc.com.br/verificacao/ e informe o código AE2A-C39F-E9EC-CA30

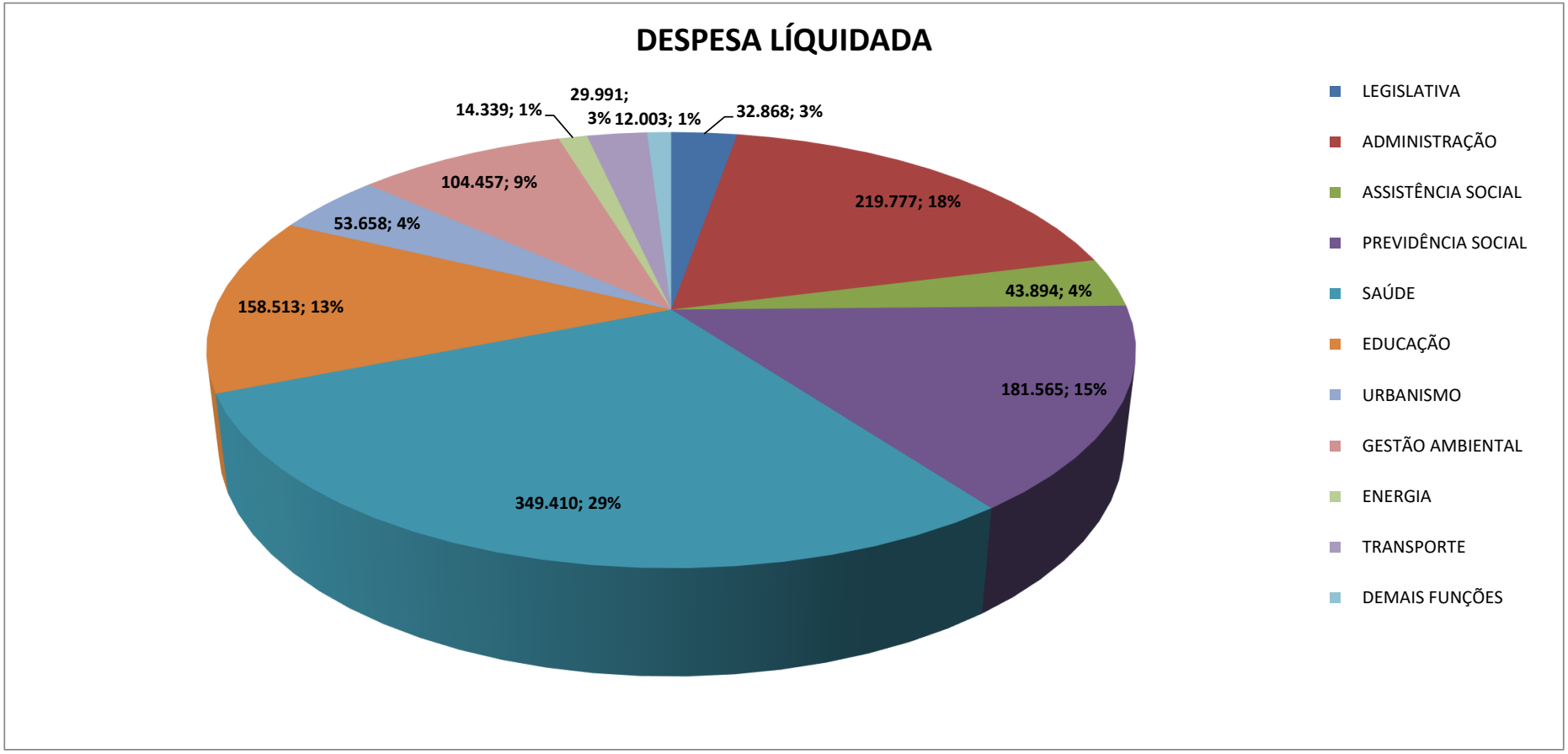

Assinado por 1 pessoa: ANTONIO SILVA ROCHA
Para verificar a validade das assinaturas, acesse https://aracaju.1doc.com.br/verificacao/ e informe o código AE2A-C39F-E9EC-CA30

RCL

A Receita Corrente Líquida é o somatório das receitas tributárias de contribuições, patrimoniais, industriais, agropecuárias, de serviços, transferências correntes e outras receitas correntes. Deduzidas as contribuições do servidor para o Plano de Previdência, compensação financeira entre regimes de previdências e dedução da receita para a formação do FUNDEB.

Em Milhões R$

RECEITA CORRENTE LIQUIDA	Dez/11	Dez/12	Dez/13	Dez14	Dez/15	Dez/16	Dez/17	Dez/18	Dez/19	Dez/20	Jul/21
Receita Corrente Bruta	**1.244.086**	**1.244.086**	**1.329.378**	**1.496.965**	**1.589.050**	**1.638.082**	**1.680.288**	**1.796.023**	**1.970.467**	**2.109.274**	**2.105.546**
Receita Tributária	320.191	320.191	359.255	412.483	454.283	483.919	521.965	591.744	642.384	668.489	728.248
Receita de Contribuições	34.022	34.022	39.059	55.516	66.561	67.140	83.327	75.257	74.154	83.607	91.452
Transferências Correntes	802.572	802.572	857.574	907.915	965.022	953.578	941.274	1.016.794	1.092.480	1.228.357	1.250.281
Demais Receitas Correntes	87.301	87.301	73.490	121.051	103.184	133.445	133.722	112.228	161.449	128.821	35.565
Deduções	**114.261**	**114.261**	**150.623**	**134.927**	**139.105**	**144.811**	**157.828**	**170.655**	**171.301**	**183.388**	**206.111**
Contrib do Servidor para o RPPS	34.022	34.022	39.059	37.890	41.083	41.965	56.673	43.680	38.424	40.492	39.497
Compensação Finc entre RPGS	0	0	1.261	678	2.002	2.988	836	5.849	5.646	18.596	25.028
Dedução da Receita p/ Form. do Fundeb	80.239	80.239	110.303	96.359	96.020	99.858	100.319	121.126	127.231	124.300	141.586
Receita Corrente Líquida (RCL)	**1.129.825**	**1.129.825**	**1.178.755**	**1.362.038**	**1.449.945**	**1.493.271**	**1.522.460**	**1.625.368**	**1.799.166**	**1.925.886**	**1.899.435**

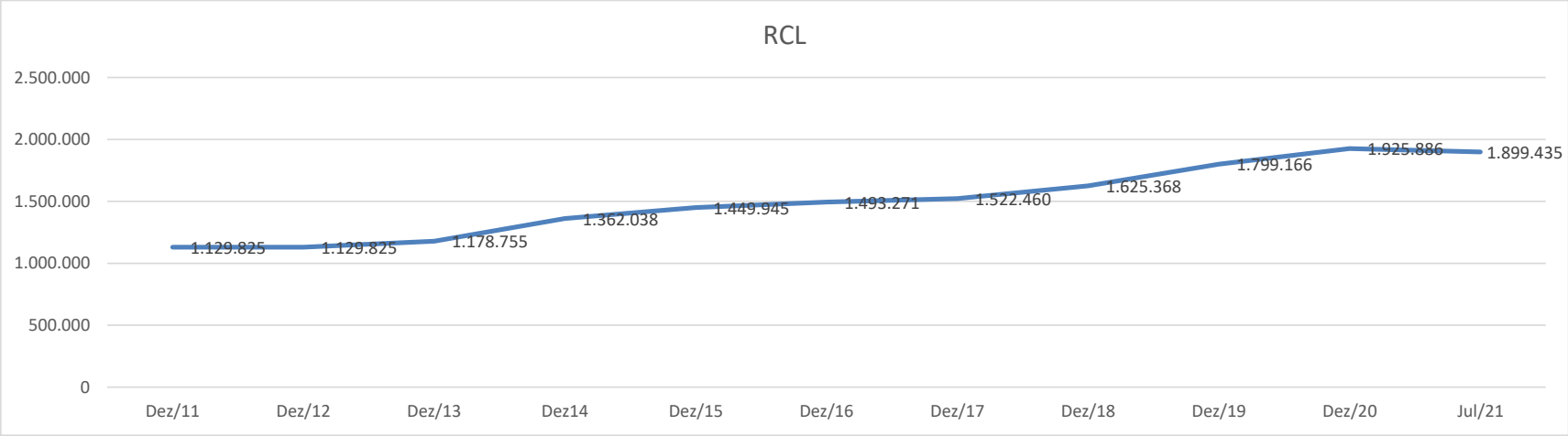

Assinado por 1 pessoa: ANTONIO SILVA ROCHA
Para verificar a validade das assinaturas, acesse https://aracaju.1doc.com.br/verificacao/ e informe o código AE2A-C39F-E9EC-CA30

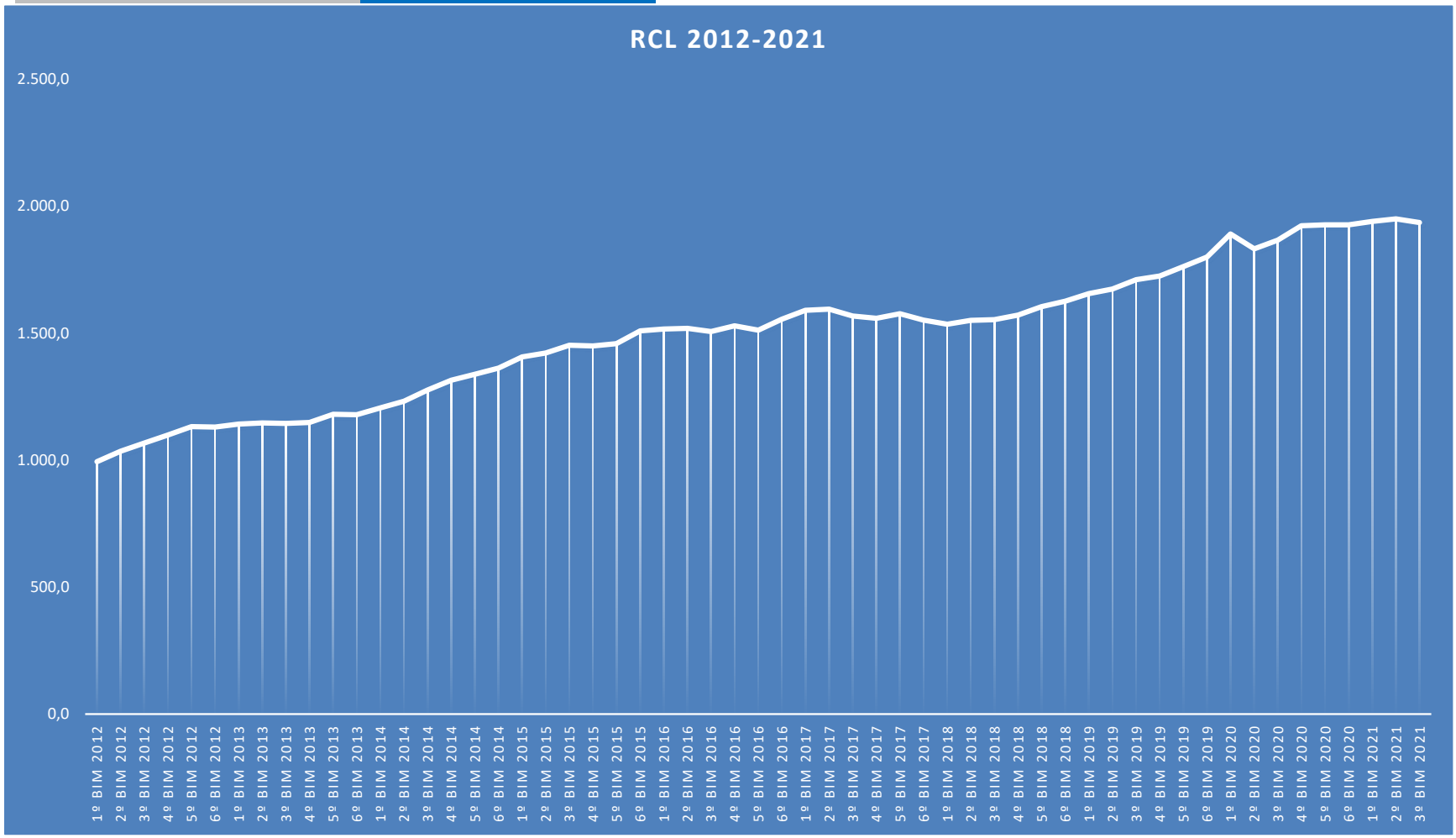

Assinado por 1 pessoa: ANTONIO SILVA ROCHA
Para verificar a validade das assinaturas, acesse https://aracaju.1doc.com.br/verificacao/ e informe o código AE2A-C39F-E9EC-CA30

ANEXO 4 PORTARIA STN 375/2020 | **DEMONSTRATIVO DO RPPS**

RELATÓRIO RESUMIDO DE EXECUÇÃO ORÇAMENTÁRIA - ARACAJU EM FOCO

Os componentes do Anexo 4 demonstram receitas, despesas e o resultado do Regime Próprio de Previdência dos Servidores Públicos. Os gráficos abaixo resumem resultados até o mês de referência, tando do exercício atual quanto do exercício anterior.

Em Mi R$

RPPS - PLANO PREVIDENCIÁRIO	jul/2020	jul/2021	% Jul20/Jul21	No Exercício		% 2020/2021
				2020	2021	
Receitas Previdenciárias Realizadas	25.940	6.287	-76%	123.728	49.452	-60%
Despesas Previdenciárias Liquidadas	416	523	26%	2.646	3.398	28%
Resultado Previdenciário	**25.524**	**5.764**	**-77%**	**121.082**	**46.054**	**-62%**

FONTE: SEMFAZ-COGEOF

Em Mi R$

RPPS - PLANO FINANCEIRO	jul/2020	jul/2021	% Jul20/Jul21	No Exercício		% 2020/2021
				2020	2021	
Receitas Previdenciárias Realizadas	24.076	20.522	-15%	164.555	154.830	-6%
Despesas Previdenciárias Liquidadas	24.455	26.183	7%	164.445	173.659	6%
Resultado Previdenciário	**-379**	**-5.661**	**1394%**	**110**	**-18.829**	**-17217%**

EMISSÃO: 17/08/2021 10H45

GRÁFICO - RESULTADO DO RPPS PP - 2020/2021

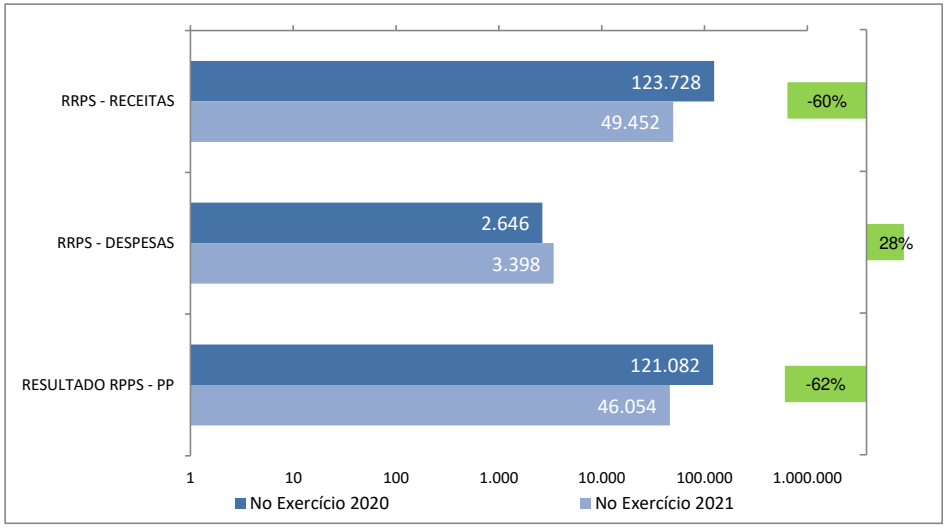

GRÁFICO - RESULTADO DO RPPS PF - 2020/2021

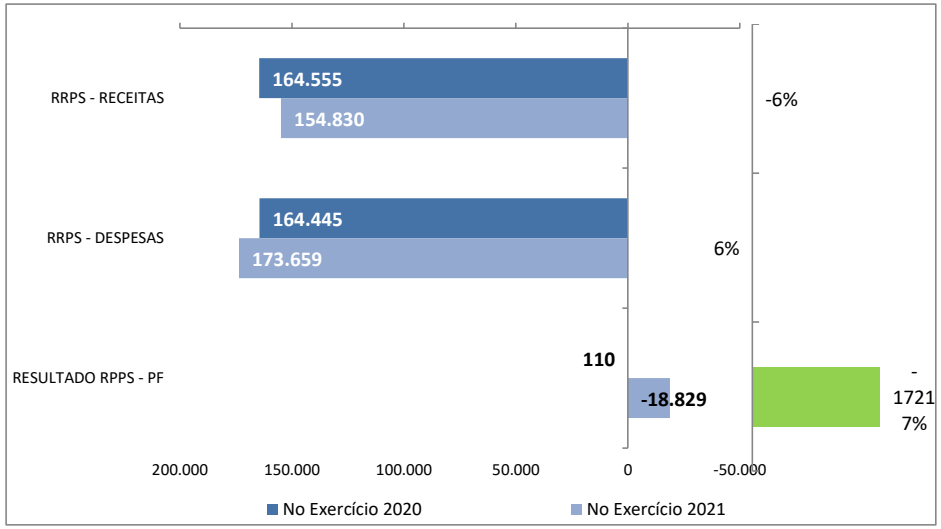

Assinado por 1 pessoa: ANTONIO SILVA ROCHA
Para verificar a validade das assinaturas, acesse https://aracaju.1doc.com.br/verificacao/ e informe o código AE2A-C39F-E9EC-CA30

Demonstrativo dos Restos a Pagar (com detalhamento por grupo de despesas) - Restos a Pagar Processados e Não Processados até Junho de 2021

A tabela e a figura abaixo ilustram a situação da execução do Restos a Pagar Processado, isto é, referente a empenhos não pagos que já tinham sido liquidados por ocasião da inscrição no encerramento do exercício.

RESTOS A PAGAR PROCESADOS

Em R$ milhão	Pessoal e Encargos	Outras Despesas Correntes	Investimentos	Amprt. Da Dívida	Total
Inscritos	2.243	17.960	3.304	0	23.507
Cancelados	0	112	929	0	1.041
Pagos	2.071	12.933	1.938	0	16.942
Saldo a Pagar	**172**	**4.915**	**437**	**0**	**5.524**

FONTE: SEMFAZ-COGEOF

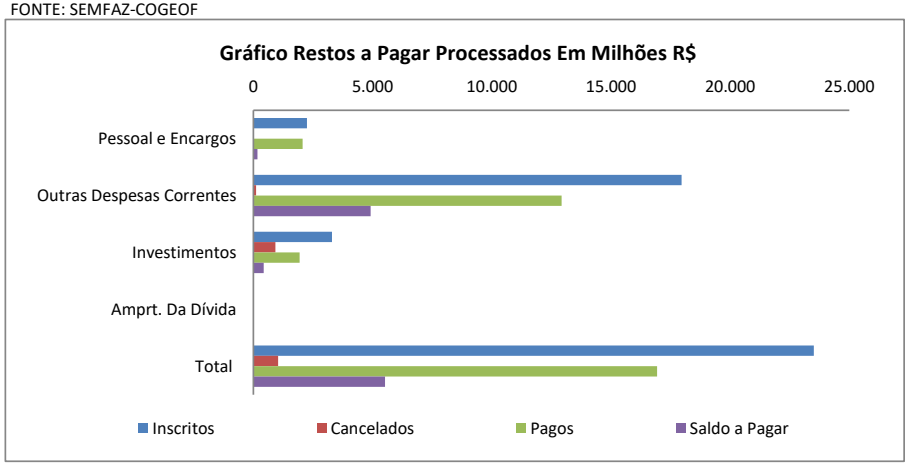

A tabela e a figura abaixo ilustram a situação da execução do Restos a Pagar Não Processado, isto é, referentes a empenhos não pagos e que ainda não tinham sido liquidados por ocasião da inscrição no encerramento do exercício.

RESTOS A PAGAR NÃO PROCESADOS

Em R$ milhão	Pessoal e Encargos	Outras Despesas Correntes	Investimentos	Amprt. Da Dívida	Total
Inscritos	13.020	25.903	1.017	0	39.940
Cancelados	0	9.904	0	0	9.904
Pagos	9.486	10.730	195	0	20.411
Saldo a Pagar	**3.534**	**5.269**	**822**	**0**	**9.625**

FONTE: SEMFAZ-COGEOF

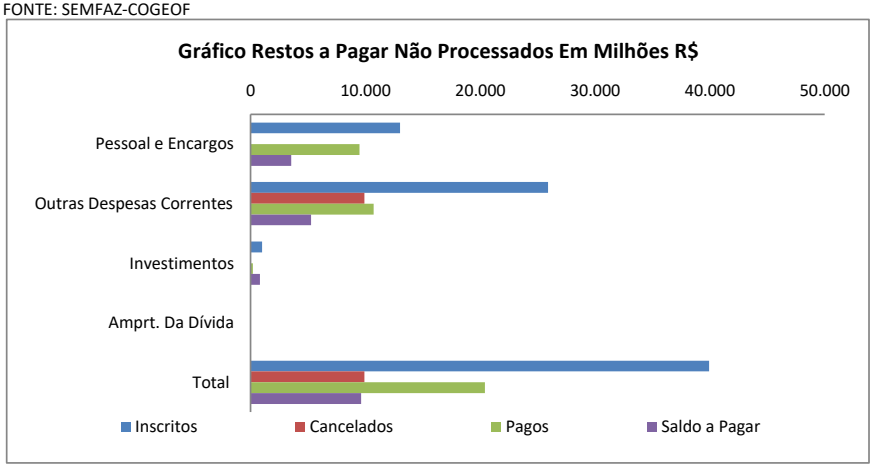

Assinado por 1 pessoa: ANTONIO SILVA ROCHA
Para verificar a validade das assinaturas, acesse https://aracaju.1doc.com.br/verificacao/ e informe o código AE2A-C39F-E9EC-CA30

DEMONSTRATIVO DAS RECEITAS E DESPESAS COM MANUTENÇÃO E DESENVOLVIMENTO DO ENSINO (MDE)

Minimo Constitucional de Gastos co Educação e Despesas Executadas até Julho /2021 (R$ Milhões)

A Constituição Federal estabelece que, na vigência do Novo Regime Fiscal, os municípios devem aplicar em despesas com MDE o percentual mínimo equivalente a 25% das receitas resultantes dos impostos e transferências de impostos. Tal verificação se faz às despesas liquidadas, acrescentando-se, ao final do exercício, o montante inscrito em restos a pagar não-processados.

Executado 47% do limite mínimo

Comparação Despesas Executadas (em Fevereiro) X Liminite Mínimo (em Dezembro)

Em Milhões

Limite da Educação	Dez/11	Dez/12	Dez/13	Dez14	Dez/15	Dez/16	Dez/17	Dez/18	Dez/19	Dez/20	Jul /21
Despesa Executada com Educação	169.425	187.918	232.465	260.842	244.834	252.235	312.113	304.612	338.855	322.567	144.292
Limite Mínimo (em Dezembro)*	151.560	182.392	200.870	219.923	240.042	252.074	260.319	299.918	320.198	321.659	323.260
Despesa Excedente ao Mínimo	17.865	5.526	31.596	40.919	4.792	161	51.795	4.694	18.657	909	
Receita que serve de base para apuração	606.240	729.569	803.478	879.691	960.169	1.008.297	1.041.274	1.199.673	1.280.793	1.286.634	1.293.040

Assinado por 1 pessoa: ANTONIO SILVA ROCHA
Para verificar a validade das assinaturas, acesse https://aracaju.1doc.com.br/verificacao/ e informe o código AE2A-C39F-E9EC-CA30

ANEXO 12 PORTARIA STN 375/2020

EDUCAÇÃO- MDE

O Gráfico a seguir apresentamos aplicação pelo Município em Manutenção e Desenvolvimento do Ensino com receitas resultantes de impostos no período de janeiro a Julho de 2021.

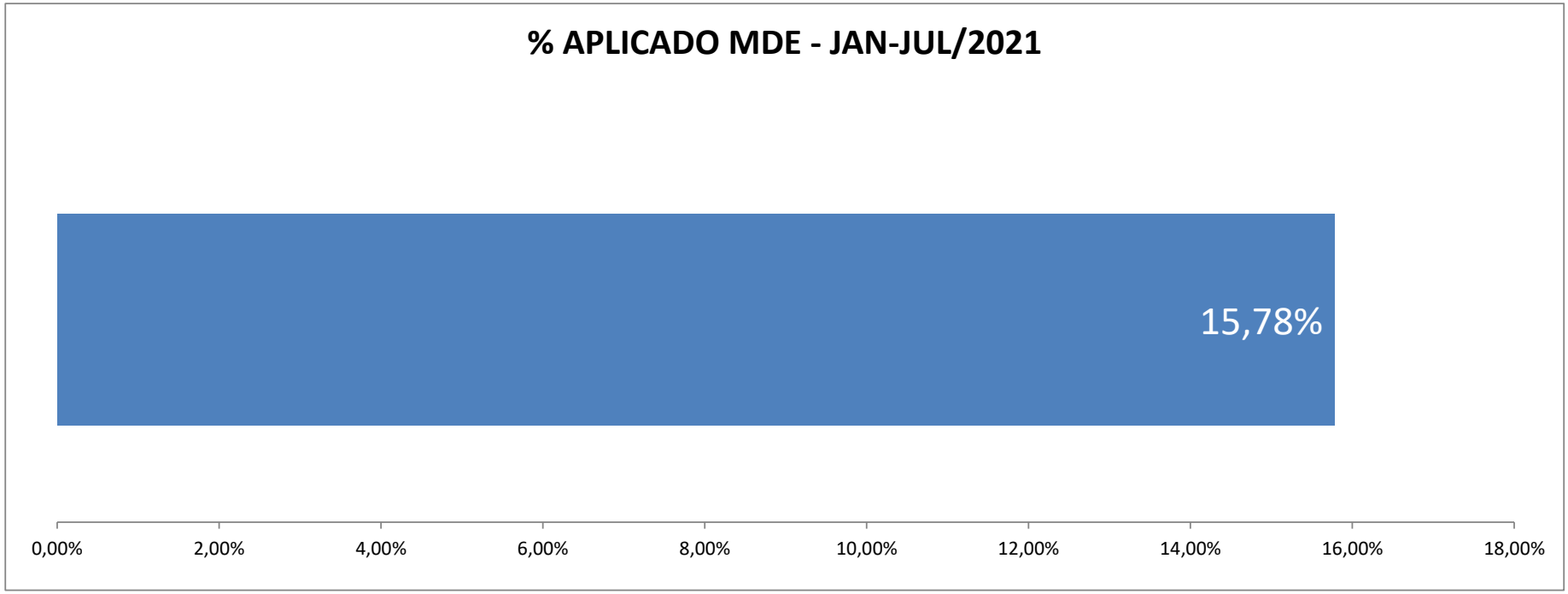

ESPECIFICAÇÃO		VALOR R$
1 - RECEITA RESULTANTE DE IMPOSTOS		914.129.124,44
2 - APLICAÇÃO MDE SOBRE A RECEITA RESULTANTE DE IMPOSTOS		
2.2 - VALOR APLICADO	15,78%	144.292.482,97

Nota: A apuração do percentual aplicado pelo Município será no final do exercício financeiro.

Assinado por 1 pessoa: ANTONIO SILVA ROCHA
Para verificar a validade das assinaturas, acesse https://aracaju.1doc.com.br/verificacao/ e informe o código AE2A-C39F-E9EC-CA30

DESMONSTRATIVO DAS DESPESAS COM AÇÕES E SERVIÇOS PÚBLICOS DE SAÚDE (ASPS)

Minimo Constitucional de Gastos com Saúde e Despesas Executadas até Julho/2021 (R$ Milhões)

A Constituição Federal estabelece que, na vigência do Novo Regime Fiscal, os municípios devem aplicar em Ações e Serviços Púbicos de Saúde (ASPS) o percentual de mínimo equivalente a 15% das receitas resultantes dos impostos e transferências de impostos. Tal verificação se faz às despesas liquidadas, acrescentando-se, ao final do exercício, o montante inscrito em restos a pagar não-processados.

Executado 60% do limite mínimo

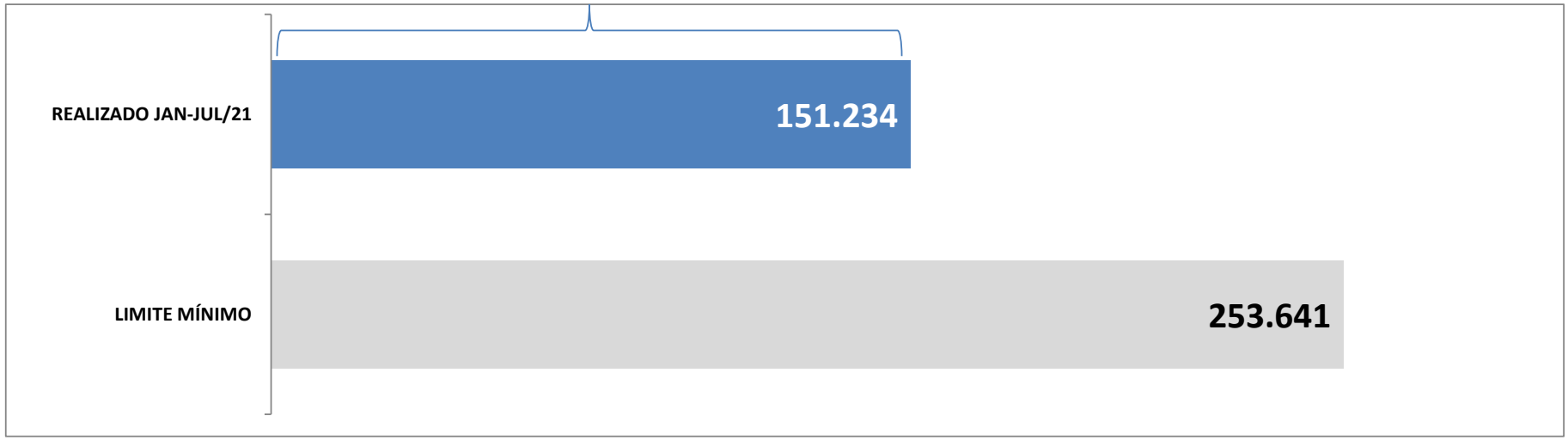

Comparação Despesas Executadas (em Fevereiro) X Liminite Mínimo (em Dezembro)

Em Milhões

Limite da Saúde	Dez/11	Dez/12	Dez/13	Dez14	Dez/15	Dez/16	Dez/17	Dez/18	Dez/19	Dez/20	Jul/21
Despesa Executada com Saúde	169.426	152.411	159.784	180.449	216.364	173.727	225.875	264.326	247.244	267.143	151.334
Limite Mínimo (em Dezembro)*	103.061	124.027	136.591	149.547	163.229	171.410	208.255	239.935	256.159	257.327	253.641
Despesa Excedente ao Minimo	66.365	28.384	23.193	30.902	53.135	2.317	17.620	24.391	-8.915	9.816	
Receita Base para apuração	606.240	729.569	803.478	879.691	960.169	1.008.297	1.041.274	1.199.673	1.280.793	1.286.634	1.268.039

Assinado por 1 pessoa: ANTONIO SILVA ROCHA
Para verificar a validade das assinaturas, acesse https://aracaju.1doc.com.br/verificacao/ e informe o código AE2A-C39F-E9EC-CA30

O Gráfico a seguir apresentamos aplicação pelo Município em Ações de Serviços Públicos de Saúde com receitas resultantes de impostos no período de janeiro a julho de 2021.

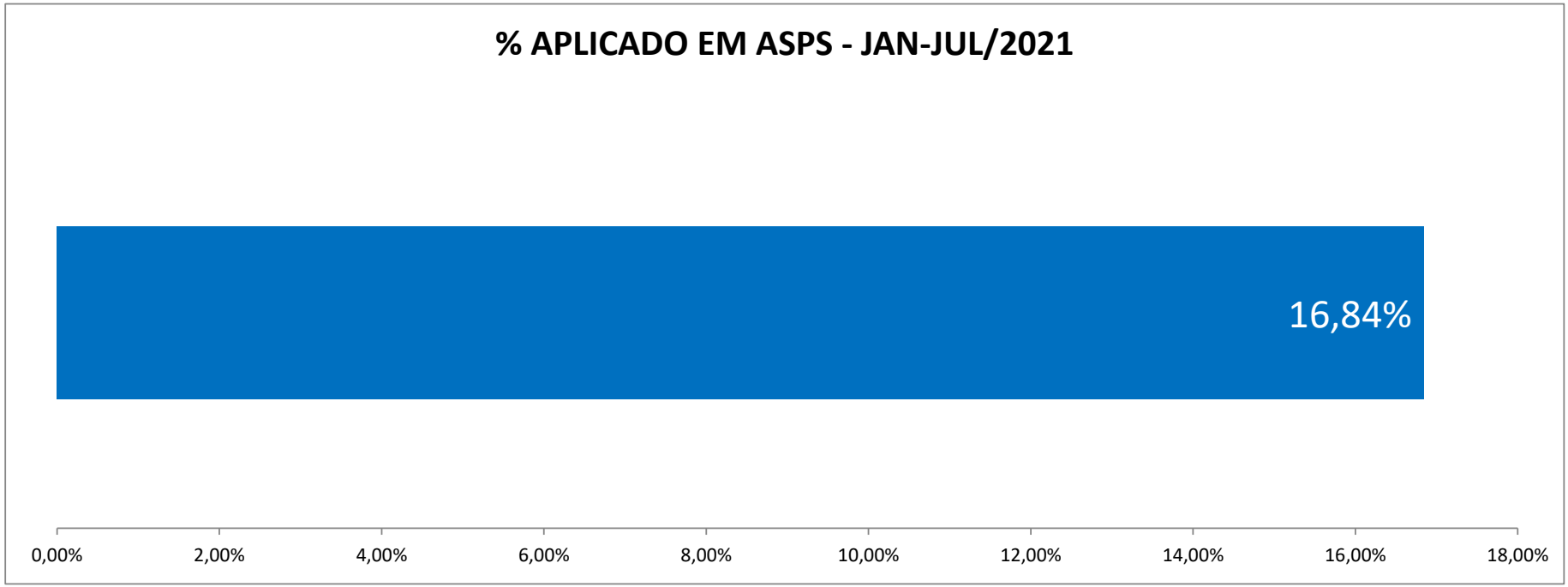

ESPECIFICAÇÃO		VALOR R$
1 - RECEITA RESULTANTE DE IMPOSTOS		898.472.058,30
2 - APLICAÇÃO ASPS SOBRE A RECEITA RESULTANTE DE IMPOSTOS		
2.2 - VALOR APLICADO	16,84%	151.334.469,21

Nota: A apuração do percentual aplicado pelo Município será no final do exercício financeiro.

Assinado por 1 pessoa: ANTONIO SILVA ROCHA
Para verificar a validade das assinaturas, acesse https://aracaju.1doc.com.br/verificacao/ e informe o código AE2A-C39F-E9EC-CA30

Disponibilidade de Caixa Líquido por grupo de destinação de recursos até Julho /2021 (R$ milhões)

A tabela e o gráfico a seguir: demonstram a disponibilidade de caixa em Julho/2021 por grupo de destinação de recursos, após dedução das obrigações financeiras para o Poder Executivo.

Tabela 1	Valor R$
TOTAL DOS RECURSOS NÃO VINCULADOS (I)*	**286.041.467,90**
Recursos Ordinários	286.041.467,90
TOTAL DOS RECURSOS VINCULADOS (II)	**150.318.922,89**
Receitas de Impostos e de Transferência de Impostos - Educação	17.801.523,49
Transferências do FUNDEB	18.518.788,49
Outros Recursos Vinculados à Educação	11.099.640,03
Receitas de Impostos e de Transferência de Impostos - Saúde	3.035.389,50
Outros Recursos Vinculados à Saúde	23.134.118,17
Recursos Vinculados à Assistência Social	8.559.857,04
Recursos Vinculados ao RPPS	11.805.653,79
Recursos de Operações de Crédito (exceto vinculados à Educação e à Saúde)	8.347.185,44
Recursos de Alienação de Bens/Ativos	1.512.787,96
Outros Recursos Vinculados	46.503.978,98
TOTAL (III) = (I + II)	**436.360.390,79**

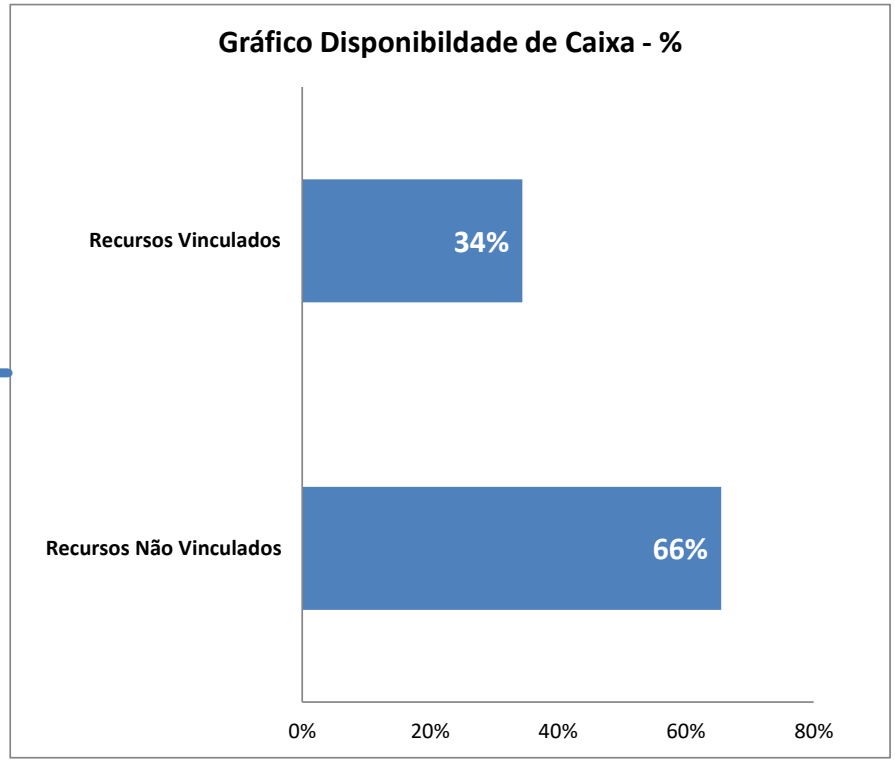

Nota Explicativa:

1 - Na fonte Recursos não viculados esta incluidos os saldos das contas da PMA de Precatórios no montante de R$ 136.456.047,36

2 - Consta também as disponibilidades da Câmara no montante de R$ 9.430.875,26

Assinado por 1 pessoa: ANTONIO SILVA ROCHA
Para verificar a validade das assinaturas, acesse https://aracaju.1doc.com.br/verificacao/ e informe o código AE2A-C39F-E9EC-CA30

TABELA 2 — RECEITAS COVID-19

Demonstrativo das Receitas recebidas pelo Municipio de Aracaju nos exercícios de 2020 e 2021, para o combate a COVID-19,

ESPECIFICAÇÃO	RECEITAS		TOTAL GERAL	%
	2020	2021		
RECEITA TOTAL	**71.462.639,85**	**8.290.598,19**	**79.753.238,04**	**100,00%**
RECEITAS CORRENTES	**70.268.889,85**	**8.290.598,19**	**78.559.488,04**	**98,50%**
Transferência de Recursos dos SUS Emenda de Bancada -COVID-19	**5.534.650,00**	**0,00**	5.534.650,00	**6,94%**
Transferência de Recursos dos SUS - Outros Programas Financiados por Transferenças Fundo a Fundo	**49.040.217,60**	**8.290.598,19**	57.330.815,79	**71,89%**
Transferência de Recursos do Fundo Nacional de Assistência Social - FNAS	**2.621.586,68**	**0,00**	2.621.586,68	**3,29%**
Outras Transferências da União -Auxilio Financeiro aos Municípios LC Nº 173 FR 2905173 - Saúde	**9.526.356,66**	**0,00**	9.526.356,66	**11,94%**
Outras Transferências Multigovernamentais -TJSE Convênio 14/2020	**133.541,25**	**0,00**	133.541,25	**0,17%**
Outras Transferências Multigovernamentais -TJSE Convênio 20/2020	**130.000,00**	**0,00**	130.000,00	**0,16%**
Repasse DREM - Receita desvinculada Cessão Onerosa 30%	**3.282.537,66**	**0,00**	3.282.537,66	**4,12%**
RECEITSA DE CAPITAL	**1.193.750,00**	**0,00**	**1.193.750,00**	**1,50%**
Transferências de Outras Instituições Públicas - Combate a COVID-19	**1.193.750,00**	**0,00**	1.193.750,00	**1,50%**

FONTE:SEMFAZ-COGEOF

EMISSÃO: 17/08/2021 17H16

Assinado por 1 pessoa: ANTONIO SILVA ROCHA
Para verificar a validade das assinaturas, acesse https://aracaju.1doc.com.br/verificacao/ e informe o código AE2A-C39F-E9EC-CA30

TABELA - 3

DESPESAS COVID-19

Execução da Despesa Orçamentária por Categoria Econômica no combate ao COVID-19, pela Prefeitura de Aracaju

Em R$

ESPECIFICAÇÃO	DESPESAS LIQUIDADAS		TOTAL	%
	2020	2021		
TOTAL DAS DESPESAS	**62.132.895,59**	**30.638.711,93**	**92.771.607,52**	**100,00%**
30000000 DESPESAS CORRENTES	**57.486.197,21**	**30.035.201,39**	**87.521.398,60**	**94,34%**
31000000 PESSOAL E ENCARGOS SOCIAIS	**6.094.774,82**	**1.509.380,92**	**7.604.155,74**	**8,20%**
31900000 APLICAÇÕES DIRETAS	**5.202.216,41**	**1.509.380,92**	**6.711.597,33**	**7,23%**
31900400 CONTRATAÇÃO POR TEMPO DETERMINADO	4.846.635,60	1.293.449,38	6.140.084,98	6,62%
31901300 OBRIGAÇÕES PATRONAIS	355.580,81	215.931,54	571.512,35	0,62%
31910000 APLICAÇÃO DIRETA- OPERÇÕES INTRAORÇAMENTÁRIAS	**892.558,41**	**0,00**	**892.558,41**	**0,96%**
31911300 OBRIGAÇÕES PATRONAIS	892.558,41	0,00	892.558,41	0,96%
30000000 OUTRAS DESPESAS CORRENTES	**51.391.422,39**	**28.525.820,47**	**79.917.242,86**	**86,14%**
33900000 APLICAÇÕES DIRETAS	**51.391.422,39**	**28.525.820,47**	**79.917.242,86**	**86,14%**
33903000 MATERIAL DE CONSUMO	13.247.145,81	3.814.066,59	17.061.212,40	18,39%
33903100 PREMIAÇÕES CULTURAIS, ART. CIENTIFICAS, DESPORT. E OUTRAS	12.000,00	0,00	12.000,00	0,01%
33903200 MATERIAL, BEM OU SEVIÇO PARA DISTRIBUIÇÃO GRATUITA	301.044,60	21.288,80	322.333,40	0,35%
33903600 OUTROS SERVIÇOS DE TERCEIROS - PESSOA FÍSICA	6.161.156,68	7.260.005,94	13.421.162,62	14,47%
33903900 OUTROS SERVIÇOS DE TERCEIROS - PESSOA JURÍDICA	28.186.641,09	13.322.075,30	41.508.716,39	44,74%
33904000 SERVIÇOS DE TECNOLOGIA DA INFORMAÇÃO E COMUNICAÇÃO PJ	126.386,63	0,00	126.386,63	0,14%
33909200 DESPESAS DE EXERCÍCIOS ANTERIORES	0,00	647.200,64	647.200,64	0,70%
33909300 INDENIZAÇÕES E RESTITUIÇÕES	3.357.047,58	3.461.183,20	6.818.230,78	7,35%
40000000 DESPESAS DE CAPITAL	**4.646.698,38**	**603.510,54**	**5.250.208,92**	**5,66%**
44000000 INVESTIMENTOS	**4.646.698,38**	**603.510,54**	**5.250.208,92**	**5,66%**
44900000 APLICAÇÕES DIRETAS	**4.646.698,38**	**603.510,54**	**5.250.208,92**	**5,66%**
44905200 EQUIPAMENTOS E MATERIAL PERMANENTE	4.643.288,38	603.510,54	5.246.798,92	5,66%
44909300 INDENIZAÇÕES E RESTITUIÇÕES	3.410,00	0,00	3.410,00	0,00%

FONTE:SEMFAZ-COGOEF

EMISSÃO: 17/08/2021 17H16

Assinado por 1 pessoa: ANTONIO SILVA ROCHA
Para verificar a validade das assinaturas, acesse https://aracaju.1doc.com.br/verificacao/ e informe o código AE2A-C39F-E9EC-CA30

TABELA - 3

DESPESAS COVID-19

Execução da despesa orçamentária por fonte de recursos no combate ao COVID-19, pela Prefeitura de Aracaju

Em R$

ESPECIFICAÇÃO	DESPESAS LIQUIDADAS		TOTAL	%
	2020	2021		
DESPESA TOTAL	**62.132.895,49**	**30.638.711,93**	**92.771.607,42**	**100,00%**
Transferência da União - Auxilio Financeiro LC 173/2020	6.432.488,44	0,00	6.432.488,44	**6,93%**
Transferência de Recursos do Fundo Nacional de Assistência Social - FNAS	588.359,96	0,00	588.359,96	**0,63%**
Transferência de Recursos do Fundo Nacional de Assistência Social - FNAS - Combate COVID-19	1.681.593,97	706.777,34	2.388.371,31	**2,57%**
Recursos Vinculados ao Trânsito	5.725,00	0,00	5.725,00	**0,01%**
Outros Recursos Vinculados à Saúde para ações de combate ao COVID-19	1.457.487,21	0,00	1.457.487,21	**1,57%**
Transferências Fundo a Fundo do SUS provenientes do Governo Federal - Bloco de Custeio das Ações e Serviços Públicos de Saúde	4.420.094,04	28.957.146,67	33.377.240,71	**35,98%**
Receitas de Impostos e de Transferências de Impostos Saúde	5.896.121,94	0,00	5.896.121,94	**6,36%**
Transferência Fundo a Fundo do SUS provenientes do Governo Federal - Bloco de Investimentos na Rede Púbica de Serviços Públicos de Saúde	12.213,00	0,00	12.213,00	**0,01%**
Transferências da União decorrentes de emendas parlamentares individuais	4.809.370,04	0,00	4.809.370,04	**5,18%**
Transferências da União para ações emergenciais destinada ao setor cultural	12.000,00	0,00	12.000,00	**0,01%**
Transferências Fundo a Fundo do SUS provenientes do Governo Federal - Bloco de Custeio das Ações e Serviços Públicos de Saúde para ações de combate ao COVID-19	26.042.694,99	0,00	26.042.694,99	**28,07%**
Transferências da União decorrentes de emendas parlamentares de bancada para ações de combate ao COVID-19	5.061.608,59	974.787,92	6.036.396,51	**6,51%**
Recursos Ordinários	3.210.821,01	0,00	3.210.821,01	**3,46%**
Transferências Fundo a Fundo de Recursos do SUS provenientes do Governo Estadual	2.313.332,26	0,00	2.313.332,26	**2,49%**
Outros Recursos Vinculados à Assistência Social	188.985,04	0,00	188.985,04	**0,20%**

FONTE:SEMFAZ-COGEOF

EMISSÃO: 17/08/2021 17H16

Assinado por 1 pessoa: ANTONIO SILVA ROCHA
Para verificar a validade das assinaturas, acesse https://aracaju.1doc.com.br/verificacao/ e informe o código AE2A-C39F-E9EC-CA30

VERIFICAÇÃO DAS ASSINATURAS

Código para verificação: AE2A-C39F-E9EC-CA30

Este documento foi assinado digitalmente pelos seguintes signatários nas datas indicadas:

✔ ANTONIO SILVA ROCHA (CPF 171.335.645-72) em 17/08/2021 17:55:13 (GMT-03:00)
Papel: Parte
Emitido por: Sub-Autoridade Certificadora 1Doc (Assinatura 1Doc)

Para verificar a validade das assinaturas, acesse a Central de Verificação por meio do link:

https://aracaju.1doc.com.br/verificacao/AE2A-C39F-E9EC-CA30