PREFEITURA DE ARACAJU

RELATÓRIO RESUMIDO DA EXECUÇÃO ORÇAMENTÁRIA
ARACAJU EM FOCO

DEZEMBRO/2021

Assinado por 1 pessoa: ANTONIO SILVA ROCHA
Para verificar a validade das assinaturas, acesse https://aracaju.1doc.com.br/verificacao/5B7F-2D9A-AF40-323B e informe o código 5B7F-2D9A-AF40-323B

Apresentação

O Relatório Resumido da Execução Orçamentária (RREO) ajuda a compreender a situação do Município, com dados sobre a execução orçamentária da receita e da despesa.

A publicação do RREO é exigência da CF de 1988, exige em seu artigo 165, § 3º, e as normas para sua elaboração e publicidade foram estabelecidas pela LRF.

O RREO ARACAJU EM FOCO é uma versão resumida do Relatório Resumido da Execução Orçamentária (RREO) com análise gráficas.

Aracaju, 30 de Dezembro de 2021

PREFEITURA DE ARACAJU

PREFEITO DE ARACAJU
Edvaldo Nogueira

VICE-PREFEITA
Katarina Feitosa

SECRETÁRIO MUNICIPAL DA FAZENDA
Jeferson Dantas Passos

COORDENADORIA GERAL DE EXEC. O. FINANCEIRA
Antonio Silva Rocha

COORDENADORIA DE OPERAÇÕES CONTÁBEIS
Rafaela dos Santos Pereira

COORDENADORIA DE OPERAÇÕES BANCÁRIAS
Antonio Agripino de Carvalho Santos

COORDENADORIA DE ANALISE E LIQ. DE DESPESA
Evaldo José dos Santos

COORDENADORIA DE C. E GESTÃO DE SISTEMA
Antonio Marcos de Oliveira Dias

ASSESORIA DE COMUNICAÇÃO - ASCOM
Luiza Carla Sampaio Ferreira

Assinado por 1 pessoa: ANTONIO SILVA ROCHA
Para verificar a validade das assinaturas, acesse https://aracaju.1doc.com.br/verificacao/5B7F-2D9A-AF40-323B e informe o código 5B7F-2D9A-AF40-323B

PREFEITURA DE ARACAJU

SUMÁRIO

	Página
1 - Painel	03
2 - Balanço Orçamentário Consolidado Sintético	04-05
3 - Receita e Despesa Detalhada	06-10
4 - Despesa por Função	11-12
5 - Demonstrativo da Receita Corrente Liquida	13-14
6 - Demonstrativo do RPPS	15
7 - Demonstrativo do Restos a Pagar	16
8 - Demonstrativo Aplicação em Manutenção e Desenvolvimento do Ensnio	17-18
9 - Demonstrativo Apliação em Ações e Serviços Públicos de Saúde	18-20
10 - Demonstrativio das Disponibilidades e Fluxo	21
11 - Evolução das Despesas com Pessoal	22
12 - Despesa com Pessoal por Função	23-24
13 - Demonstrativo das Receitas e Despesas por fonte com COVID0-19	25-26
14 - Evolução da Dívida Pública em 2021	27

Assinado por 1 pessoa: ANTONIO SILVA ROCHA
Para verificar a validade das assinaturas, acesse https://aracaju.1doc.com.br/verificacao/5B7F-2D9A-AF40-323B e informe o código 5B7F-2D9A-AF40-323B

PAINEL DO RREO ARACAJU EM FOCO

A publicação e apresentação do Relatório Resumido de Execução Orçamentária (RREO) estão previstas no artigo 165º da Constituição Federal. Neste painel, podem ser encontradas informações correntes do RREO. A base de dados inclui informações dos exercícios de 2016 até o ano corrente.

Anexo 1
Port.STN 375/2020

Balanço Orçamentário
Receita Orçamentária

O Balanço Orçamentário sintetizado no gráfico abaixo, fornece uma visão geral da execução orçamentária, demonstrando os valores Previsto da receita corrente, capital e intraorçamentaria exercicíos 2016-2021

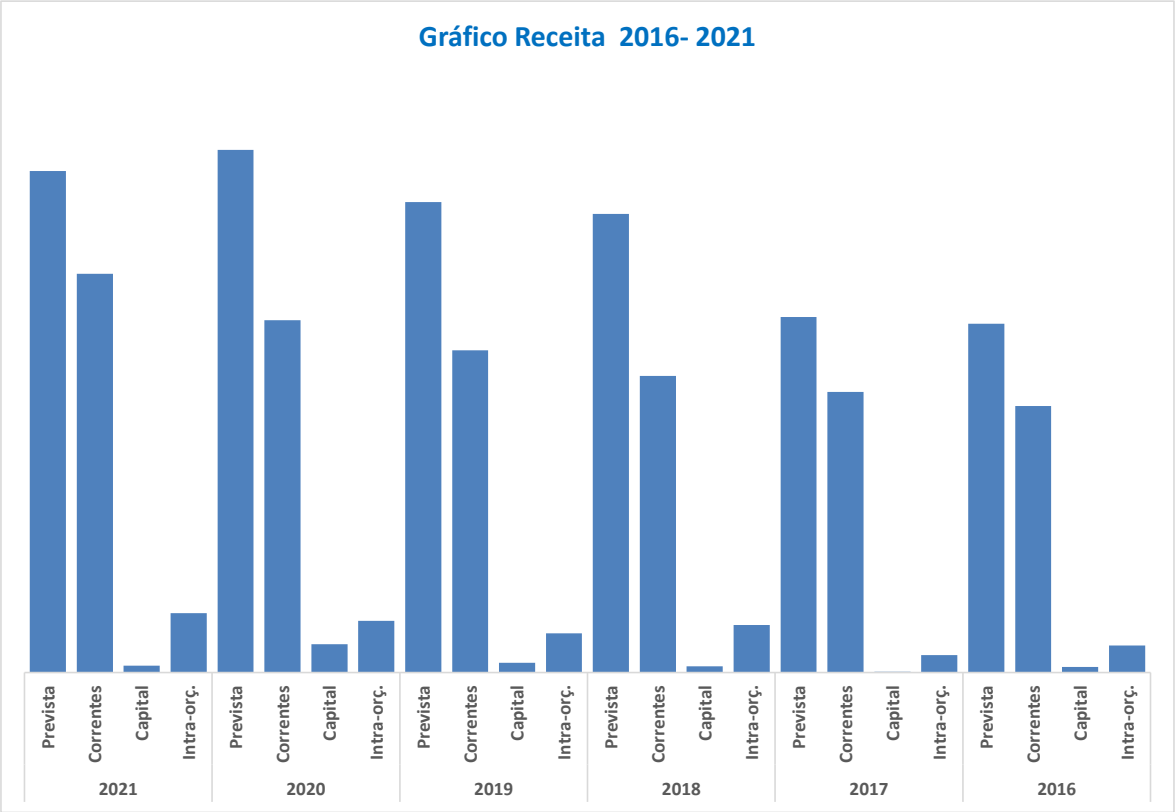

Ano	Período: Janeiro-Dezembro		
	Orçamento	Valor Bi	% Rel.Prevista
2021	Prevista	2.540,4	**93%**
	Correntes	2.020,6	80%
	Capital	35,7	1%
	Intra-orç.	301,5	12%
2020	Prevista	2.646,7	**83%**
	Correntes	1.784,0	67%
	Capital	143,4	5%
	Intra-orç.	261,9	10%
2019	Prevista	2.382,8	**79%**
	Correntes	1.631,8	68%
	Capital	48,9	2%
	Intra-orç.	198,2	8%
2018	Prevista	2.323,2	**76%**
	Correntes	1.501,8	65%
	Capital	32,5	1%
	Intra-orç.	240,7	10%
2017	Prevista	1.800,3	**84%**
	Correntes	1.421,0	79%
	Capital	3,9	0%
	Intra-orç.	88,6	5%
2016	Prevista	1.766,3	**86%**
	Correntes	1.350,3	76%
	Capital	28,0	2%
	Intra-orç.	137,0	8%

Orçamento Público

Orçamento público é o instrumento utilizado pelo Governo Municipal para planejar a utilização do dinheiro arrecadado com os tributos (impostos, taxas, contribuições de melhoria, entre outros) Esse planejamento é essencial para oferecer serviços públicos adequados, além de especific ar gastos e investimentos que foram priorizados pelos poderes.

Essa ferramenta estima tanto as receitas que o Governo espera arrecadar quanto fixa as despesas a serem efetuadas com o dinheiro. Assim, as receitas são estimadas porqu e os tributos arrecadados (e outras fontes) podem sofrer variações ano a ano, enquanto as despesas são fixadas para garantir que o governo não gaste mais do que arrecada.

Orçamento da Receita

Receita pública é o dinheiro que o governo dispõe para manter sua estrutura e oferecer bens e serviços à sociedade, como hospitais, escolar, iluminação, saneamento, etc.

Categoria Econômica

Um primeira e importante classificação é a Categoria da Receita, que pode ser corrente ou de capital.

Receita corrente é formada pelos recursos arrecadados que em geral, incrementam o patrimônio do Municipio como prestação de serviços, atividades industriais, e os impostos, taxas e cotribuições que pagamos.

Receita de Capital quando os recursos são obtidos, por exemplo através de empréstimos e da venda do patrimônio público.

Fonte: Relatório Resumido de Execução Orçamentária - RREO
Anexo 1 - Balanço Orçamentário

Assinado por 1 pessoa: ANTONIO SILVA ROCHA
Para verificar a validade das assinaturas, acesse https://aracaju.1doc.com.br/verificacao/5B7F-2D9A-AF40-323B e informe o código 5B7F-2D9A-AF40-323B

PAINEL DO RREO ARACAJU EM FOCO

A publicação e apresentação do Relatório Resumido de Execução Orçamentária (RREO) estão previstas no artigo 165º da Constituição Federal. Neste painel, podem ser encontradas informações correntes do RREO. A base de dados inclui informações dos exercícios 2016-2021

Anexo 1
Port.STN 375/2020

Balanço Orçamentário
Despesa Orçamentária

O Balanço Orçamentário sintetizado no gráfico abaixo, fornece uma visão geral da execução orçamentária, demonstrando os valores autorizado pelo orçamento, as despesas empenhadas, liquidadas e as pagas, segundo a classificação por grupo de natureza da despesa.

Gráfico Desepsa 2016- 2021

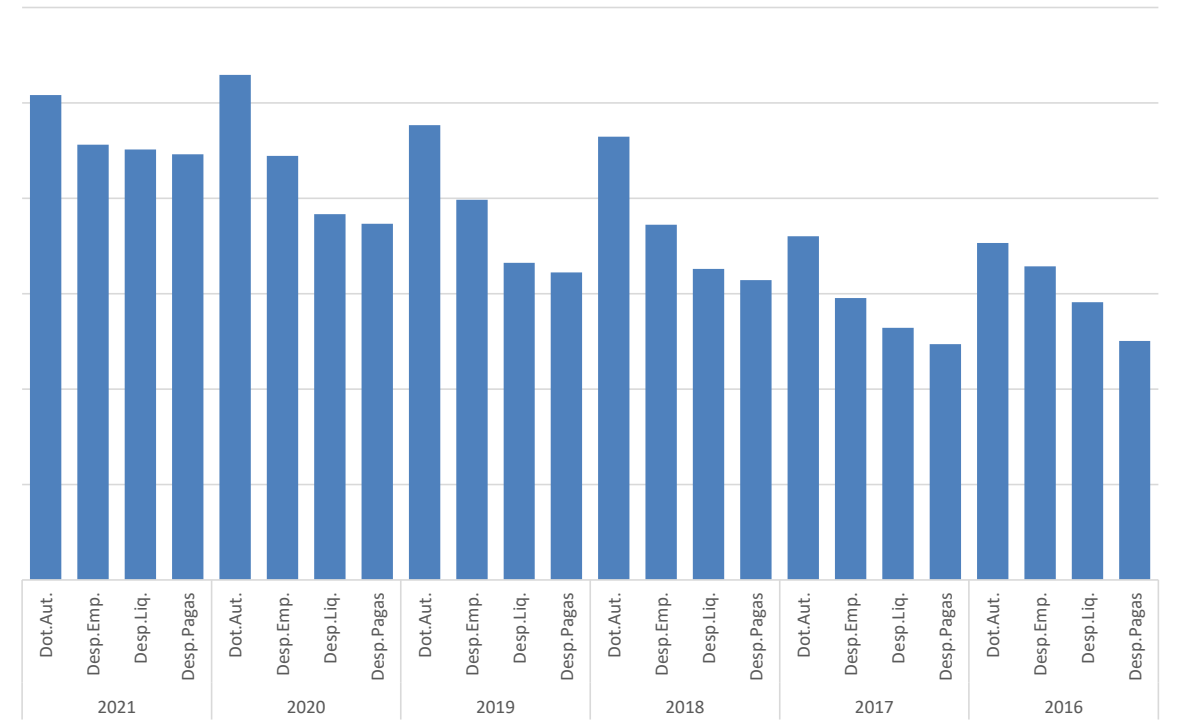

Ano	Período: Janeiro-Dezembro		
	Orçamento	Valor Bi	% Rel.Dot.At
2021	Dot.Aut.	2.540,4	100%
	Desp.Emp.	2.280,9	90%
	Desp.Liq.	2.255,3	89%
	Desp.Pagas	2.231,2	88%
2020	Dot.Aut.	2.646,7	100%
	Desp.Emp.	2.222,7	84%
	Desp.Liq.	1.916,2	72%
	Desp.Pagas	1.866,2	71%
2019	Dot.Aut.	2.382,8	100%
	Desp.Emp.	1.991,3	84%
	Desp.Liq.	1.661,8	70%
	Desp.Pagas	1.611,3	68%
2018	Dot.Aut.	2.323,2	100%
	Desp.Emp.	1.861,1	80%
	Desp.Liq.	1.629,3	70%
	Desp.Pagas	1.570,8	68%
2017	Dot.Aut.	1.800,3	100%
	Desp.Emp.	1.476,2	82%
	Desp.Liq.	1.321,3	73%
	Desp.Pagas	1.235,5	69%
2016	Dot.Aut.	1.766,3	100%
	Desp.Emp.	1.642,4	93%
	Desp.Liq.	1.454,6	82%
	Desp.Pagas	1.252,1	71%

Dotação Atualizada
Representa a autorização total concedida pela Lei Orçamentária e pelos Créditos Adicionais

Empenhado
Valores do orçamento que já foram comprometidos com determinado gasto.Primeira fase da execução orçamentária da despesa

Despesas Liquidadas
É a fase entre o empenhado e o pagamento. Nesta fase, é feito o reconhecimento do direito do fornecedor do bem ou serviço, surgindo uma obrigação para o Municipio.

Pago
Valores já desembolsados para pagamento dos fornecedores e de bens e serviços. É a fase que encerra e execução orçamentária da despesa

Fonte: Relatório Resumido de Execução Orçamentária - RREO
Anexo 1 - Balanço Orçamentário

Assinado por 1 pessoa: ANTONIO SILVA ROCHA
Para verificar a validade das assinaturas, acesse https://aracaju.1doc.com.br/verificacao/5B7F-2D9A-AF40-323B e informe o código 5B7F-2D9A-AF40-323B

O Balanço Orçamentário, sintetizado no quadro abaixo, fornece um visão geral da execução orçamentária , demonstrando os valores previsto e autorizado pelo orçamento, as receitas, as despesas empenhadas, liquidadas e pagas, segundo a classificação por grupos de natureza:

RREO - Anexo 1 (LRF, Art. 52, inciso I, alíneas "a" e "b" do inciso II e §1º) Em Reais

RECEITAS	PREVISÃO INICIAL	PREVISÃO ATUALIZADA (a)	RECEITAS REALIZADAS Dezembro (b)	% (b/a)	NO EXERCÍCIO (c)	% (c/a)	SALDO (a-c)
RECEITAS (EXCETO INTRA-ORÇAMENTÁRIAS) (I)	**2.177.261**	**2.177.261**	**210.659**	**9,68%**	**2.062.837**	**94,74%**	**114.424**
RECEITAS CORRENTES	**1.809.958**	**1.809.958**	**202.008**	**11,16%**	**2.020.653**	**111,64%**	**-210.695**
IMPOSTOS, TAXAS E CONTRIBUIÇÕES DE MELHORIA	652.664	652.664	69.340	10,62%	756.881	115,97%	**-104.217**
CONTRIBUIÇÕES	78.484	78.484	9.110	11,61%	83.274	106,10%	**-4.790**
RECEITA PATRIMONIAL	19.238	19.238	2.280	11,85%	37.527	195,07%	**-18.289**
RECEITA DE SERVIÇOS	1.686	1.686	309	18,33%	1.561	92,59%	**125**
TRANSFERÊNCIAS CORRENTES	1.027.191	1.027.191	118.166	11,50%	1.118.668	108,91%	**-91.477**
OUTRAS RECEITAS CORRENTES	30.695	30.695	2.803	9,13%	22.742	74,09%	**7.953**
RECEITAS DE CAPITAL	**367.303**	**367.303**	**8.651**	**2,36%**	**42.184**	**11,48%**	**325.119**
RECEITAS (INTRA-ORÇAMENTÁRIAS) (II)	**363.112**	**363.112**	**45.609**	**12,56%**	**301.547**	83,05%	**61.565**
TOTAL DAS RECEITAS (III) = (I + II)	**2.540.373**	**2.540.373**	**256.268**	**10,09%**	**2.364.384**	**93,07%**	**175.989**
DÉFICIT (IV)[1]					**0,00**		

DESPESAS	DOTAÇÃO INICIAL (d)	DOTAÇÃO ATUALIZADA (e)	DESPESAS EMPENHADAS Dezembro	DESPESAS EMPENHADAS NO EXERCÍCIO (f)	SALDO (g) = (e-f)	DESPESAS LIQUIDADAS Dezembro	DESPESAS LIQUIDADAS NO EXERCÍCIO (h)	SALDO (i) = (e-h)	DESPESAS PAGAS NO EXERCÍCIO (j)	INSCRITAS EM RESTOS A PAGAR NÃO PROCESSADOS (k)
DESPESAS (EXCETO INTRA-ORÇAMENTÁRIAS) (V)	**2.192.746**	**2.151.316**	**38.339**	**1.965.018**	**186.298**	**223.233**	**1.939.434**	**211.882**	**1.918.757**	**0**
DESPESAS CORRENTES	1.801.813	1.876.656	92.571	1.792.020	84.636	206.474	1.775.311	101.345	1.757.960	**0**
DESPESAS DE CAPITAL	390.933	274.660	-54.232	172.998	101.662	16.759	164.123	**110.537**	160.797	**0**
RESERVA DE CONTINGÊNCIA	88.907	69.114			**69.114**			**69.114**		
DESPESAS (INTRA-ORÇAMENTÁRIAS) (VI)	**258.722**	**319.945**	**26.956**	**315.882**	**4.063**	**46.559**	**315.882**	**4.063**	**312.422**	**0**
TOTAL DAS DESPESAS (VII) = (V + VI)	**2.540.375**	**2.540.375**	**65.295**	**2.280.900**	**259.475**	**269.792**	**2.255.316**	**285.059**	**2.231.179**	**0**
SUPERÁVIT (VIII)							**109.068**			
TOTAL COM SUPERÁVIT (XI) = (VII + VIII)	**2.540.375**	**2.540.375**	**65.295**	**2.280.900**		**269.792**	**2.364.384**		**2.231.179**	**0**
RESERVAS DO RPPS	**68.907**	**68.907**			**68.907**			**68.907**		

FONTE: SEMFAZ-COGOEF

EMISSÃO: 21/01/2022 17H37

Assinado por 1 pessoa: ANTONIO SILVA ROCHA
Para verificar a validade das assinaturas, acesse https://aracaju.1doc.com.br/verificacao/5B7F-2D9A-AF40-323B e informe o código 5B7F-2D9A-AF40-323B

Gráfico Receita Jan-Dez 2021

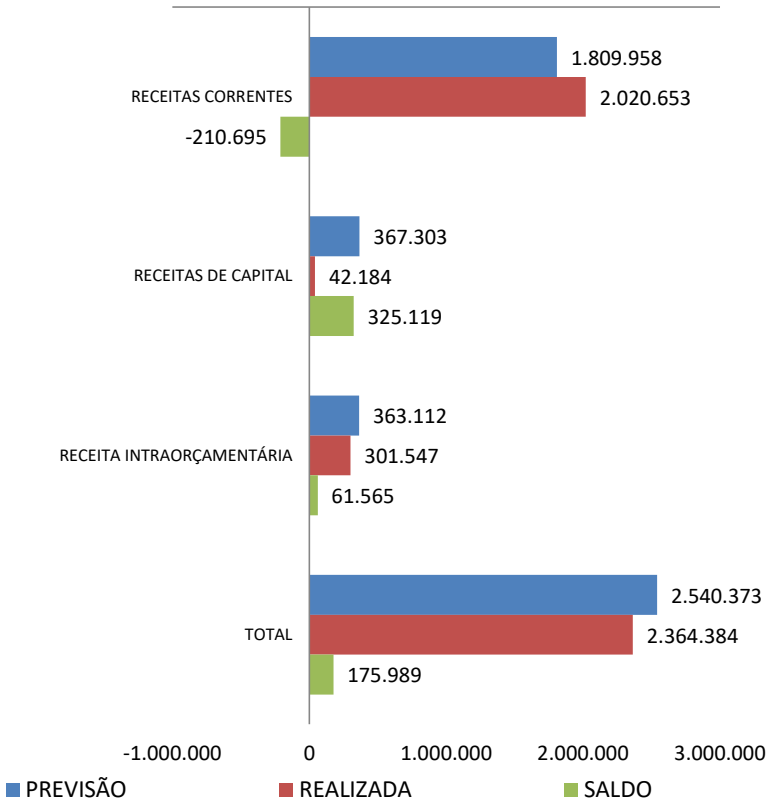

Gráfico Despesa Jan-Dez 2021

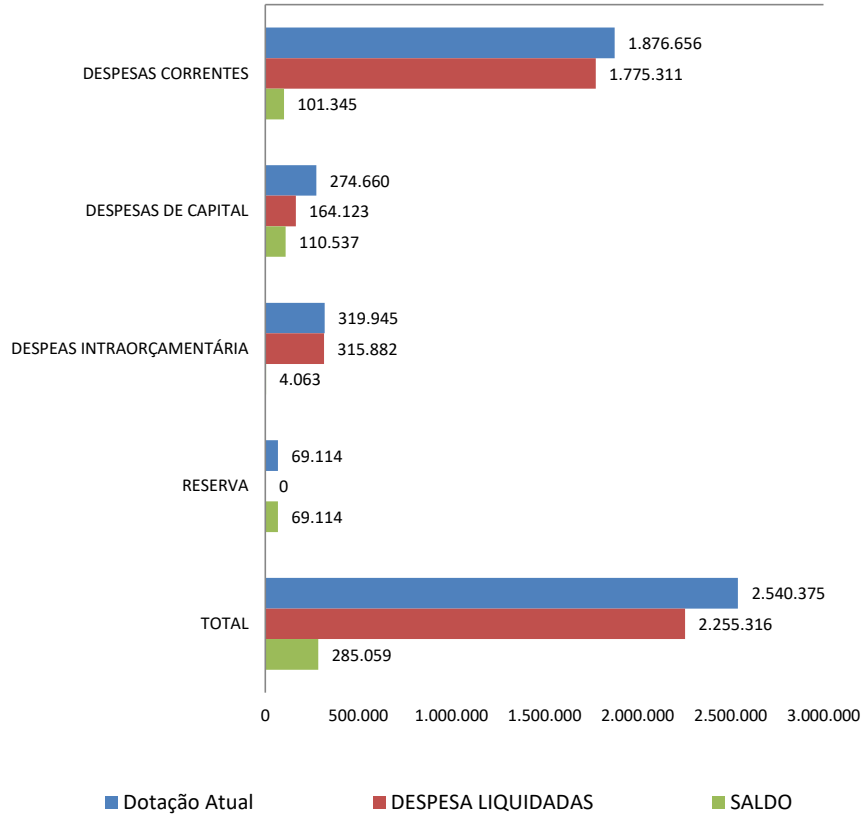

Assinado por 1 pessoa: ANTONIO SILVA ROCHA
Para verificar a validade das assinaturas, acesse https://aracaju.1doc.com.br/verificacao/5B7F-2D9A-AF40-323B e informe o código 5B7F-2D9A-AF40-323B

Anexo 1 - Lei Federal 4.320/64

RECEITA DETALHADA

A Lei Federal nº 4.320/64, em seu artigo 11, classifica a receita orçamentária em duas categorias econômicas: Receitas Correntes e Receitas de Capital. São instrumentos de financiamento dos programas e ações orçamentárias, a fim de se atingir as finalidades públicas.

Valores em R$

ESPECIFICAÇÃO	2020			2021			% VARIAÇÃO NOMINAL			LOA 2021		
RECEITAS	nov/20	dez/20	ANUAL	nov/21	dez/21	ANUAL	NOV/21 DEZ/21	DEZ/21 DEZ/20	ANUAL	PREVISTO	% REALIZ.	%PARTC.
	(a)	(b)	©	(d)	(e)	(f)	(g)=(e/d)	(h)=(e/b)	(i)=(f/c)	(j)	(l)=(j/f)	(m)=(f/100%)
RECEITAS CORRENTES	**148.483**	**214.871**	**2.109.759**	**169.282**	**216.180**	**2.173.864**	**28%**	**1%**	**3%**	**1.940.196**	**112%**	**92%**
IMPOSTOS, TAXAS E CONTRIBUIÇÕES DE MELHORIA	**48.722**	**62.127**	**668.936**	**48.973**	**69.373**	**757.275**	**42%**	**12%**	**13%**	**652.906**	**116%**	**32%**
ISS	24.523	27.995	285.544	29.056	38.430	334.778	32%	37%	17%	284.214	118%	**14%**
IPTU	12.843	8.523	236.537	7.578	6.538	265.012	-14%	-23%	12%	227.355	117%	**11%**
IRRF	5.503	13.252	73.754	5.041	16.016	76.800	218%	21%	4%	68.491	112%	**3%**
ITBI	4.118	6.015	39.825	5.241	5.226	50.581	0%	-13%	27%	38.220	132%	**2%**
TAXAS	1.735	6.342	33.276	2.057	3.163	30.104	54%	-50%	-10%	34.626	87%	**1%**
CONTRIBUIÇÕES	**6.711**	**13.212**	**83.607**	**4.899**	**9.110**	**83.274**	**86%**	**-31%**	**0%**	**78.485**	**106%**	**4%**
PATRIMONIAL	**521**	**320**	**98.653**	**1.692**	**2.280**	**37.527**	**35%**	**613%**	**-62%**	**19.238**	**195%**	**2%**
SERVIÇOS	**249**	**0**	**3.650**	**4**	**309**	**1.561**	**0%**	**0%**	**-57%**	**1.686**	**93%**	**0%**
TRANSFERÊNCIAS CORRENTES	**90.840**	**135.853**	**1.228.364**	**112.133**	**132.304**	**1.271.471**	**18%**	**-3%**	**4%**	**1.157.178**	**110%**	**54%**
TRANSFERÊNCIAS DA UNIÃO E DE SUAS ENTIDADES	**49.387**	**80.841**	**738.066**	**59.769**	**83.141**	**695.777**	**39%**	**3%**	**-6%**	**650.121**	**107%**	**29%**
FPM	30.626	45.666	315.052	39.325	58.543	437.767	49%	28%	39%	341.444	128%	**19%**
ROYALTIES	552	675	10.280	914	1.130	9.451	24%	67%	-8%	11.400	83%	**0%**
SUS	17.238	18.871	263.155	18.613	21.918	234.099	18%	16%	-11%	246.410	95%	**10%**
FNDE	573	540	6.743	558	660	6.916	18%	22%	3%	8.479	82%	**0%**
FNAS	396	1.842	12.555	315	851	5.506	170%	-54%	-56%	19.780	28%	**0%**
CONVÊNIOS	0	12.180	17.842	0	0	1.016	0%	0%	-94%	12.480	8%	**0%**
DEMAIS	2	1.067	112.439	44	39	1.022	-11%	-96%	-99%	10.128	10%	**0%**
TRANSFERÊNCIAS DOS ESTADOS E SUAS ENTIDADES	**29.737**	**40.386**	**362.997**	**37.853**	**32.157**	**413.979**	**-15%**	**-20%**	**14%**	**373.729**	**111%**	**18%**
ICMS	20.845	31.567	245.820	29.338	24.257	282.428	-17%	-23%	15%	242.126	117%	**12%**
IPVA	6.229	6.095	76.317	5.503	5.711	78.588	4%	-6%	3%	84.032	94%	**3%**
IPI- EXPORTAÇÃO	12	14	119	9	9	107	0%	-36%	-10%	200	54%	**0%**
CIDE	0	0	403	0	0	258	0%	0%	-36%	421	61%	**0%**
ROYALTIES	162	166	2.082	193	236	2.302	22%	42%	11%	2.000	115%	**0%**
SUS	2.489	2.544	38.256	2.810	1.944	50.296	-31%	-24%	31%	44.950	112%	**2%**
DEMAIS	0	0	0	0	0	0	0%	0%	0%	0	0%	**0%**
TRANSF. DE OUT. INSTITUIÇÕES PÚBLICAS - FUNDEB	**11.664**	**14.084**	**125.665**	**14.471**	**16.329**	**160.034**	**13%**	**16%**	**27%**	**129.985**	**123%**	**7%**
TRANSFERÊNCIAS DE PESSOA FISICA E PRIVADA	**52**	**542**	**1.636**	**40**	**677**	**1.681**	**0%**	**0%**	**0%**	**3.343**	**50%**	**0%**
OUTRAS RECEITAS CORRENTES	**1.440**	**3.359**	**26.549**	**1.581**	**2.804**	**22.756**	**77%**	**-17%**	**-14%**	**30.703**	**74%**	**1%**
RECEITAS DE CAPITAL	**36.002**	**8.094**	**151.510**	**836**	**8.652**	**42.184**	**935%**	**7%**	**-72%**	**367.303**	**11%**	**2%**
RECEITAS INTRAORÇAMENTÁRIAS	**23.140**	**35.043**	**296.957**	**21.891**	**45.610**	**301.547**	**108%**	**30%**	**2%**	**363.112**	**83%**	**13%**
DEDUÇÃO DA RECEITA	-11.518	-13.908	-124.786	-14.846	-14.174	-153.211	**-5%**	**2%**	23%	-130.236	118%	**-6%**
TOTAL DA RECEITA	**196.107**	**244.100**	**2.433.440**	**177.163**	**256.268**	**2.364.384**	**45%**	**5%**	**-2,8%**	**2.540.375**	**93%**	**100%**

FONTE: SEMFAZ-COGOEF

EMISSÃO: 21/01/2022 17H37

Assinado por 1 pessoa: ANTONIO SILVA ROCHA
Para verificar a validade das assinaturas, acesse https://aracaju.1doc.com.br/verificacao/5B7F-2D9A-AF40-323B e informe o código 5B7F-2D9A-AF40-323B

Anexo 1 - Lei Federal 4.320/64

GRÁFICO

O gráfico representa a participação das Receitas Próprias do Município e as Transferências Correntes Constitucionais , que demonstram o grau de dependência financeira do Município, no acumulado do exercício de 2021. As Receitas Próprias representaram 48% e as Transferências Correntes 52%.

Especificação	Valor Mi	PARTICIPAÇÃO%
RECEITA PRÓPRIA	**757.275**	**48%**
ISS	334.778	21%
IPTU	265.012	17%
IRRF	76.800	5%
ITBI	50.581	3%
OUTRAS RECEITAS CORRENTES	22.756	1%
TRANSFERÊNCIAS CORRENTES	**811.923**	**52%**
FPM	437.767	28%
ROYALTIES	9.451	1%
DEMAIS	1.022	0%
ICMS	282.428	18%
IPVA	78.588	5%
IPI- EXPORTAÇÃO	107	0%
CIDE	258	0%
ROYALTIES	2.302	0%
TOTAL	**1.569.198**	**100%**

FONTE: SEMFAZ-COGOEF

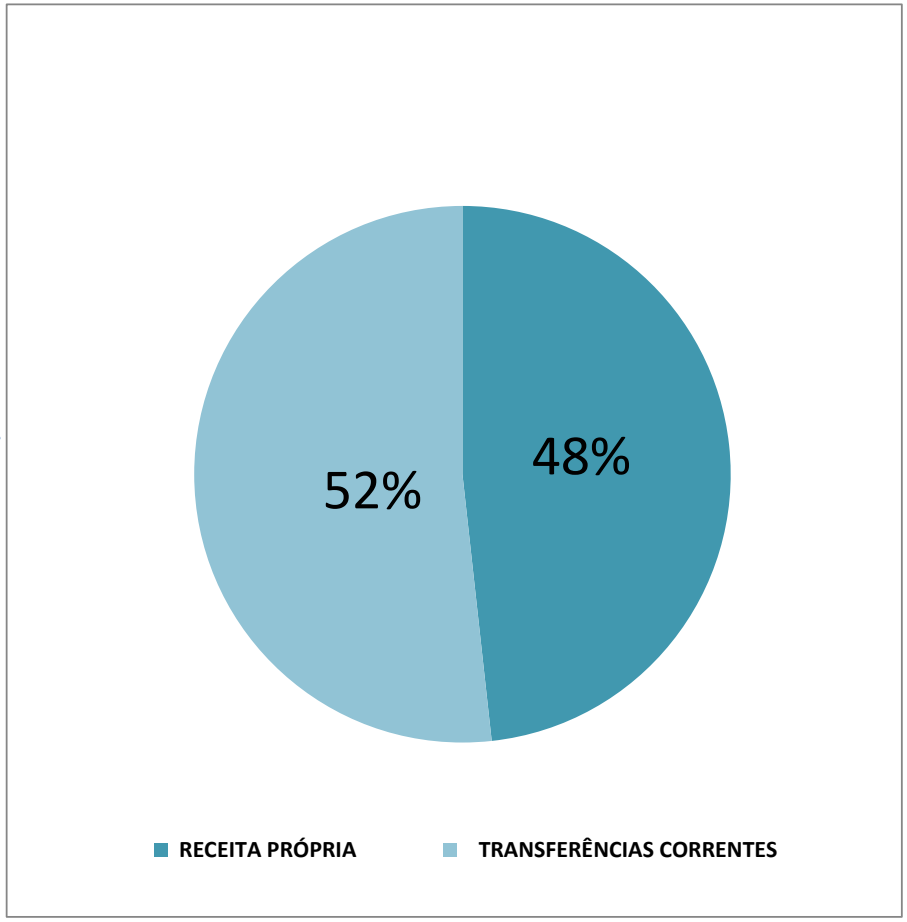

Assinado por 1 pessoa: ANTONIO SILVA ROCHA
Para verificar a validade das assinaturas, acesse https://aracaju.1doc.com.br/verificacao/5B7F-2D9A-AF40-323B e informe o código 5B7F-2D9A-AF40-323B

Anexo 1 - Lei Federal 4.320/64

GRÁFICO

O gráfico a seguir representa a evolução do grau de dependência financeira do Município, ou seja, o quanto as receitas próprias representam do total da receita arrecadada no comparativo com as transferências Correntes:

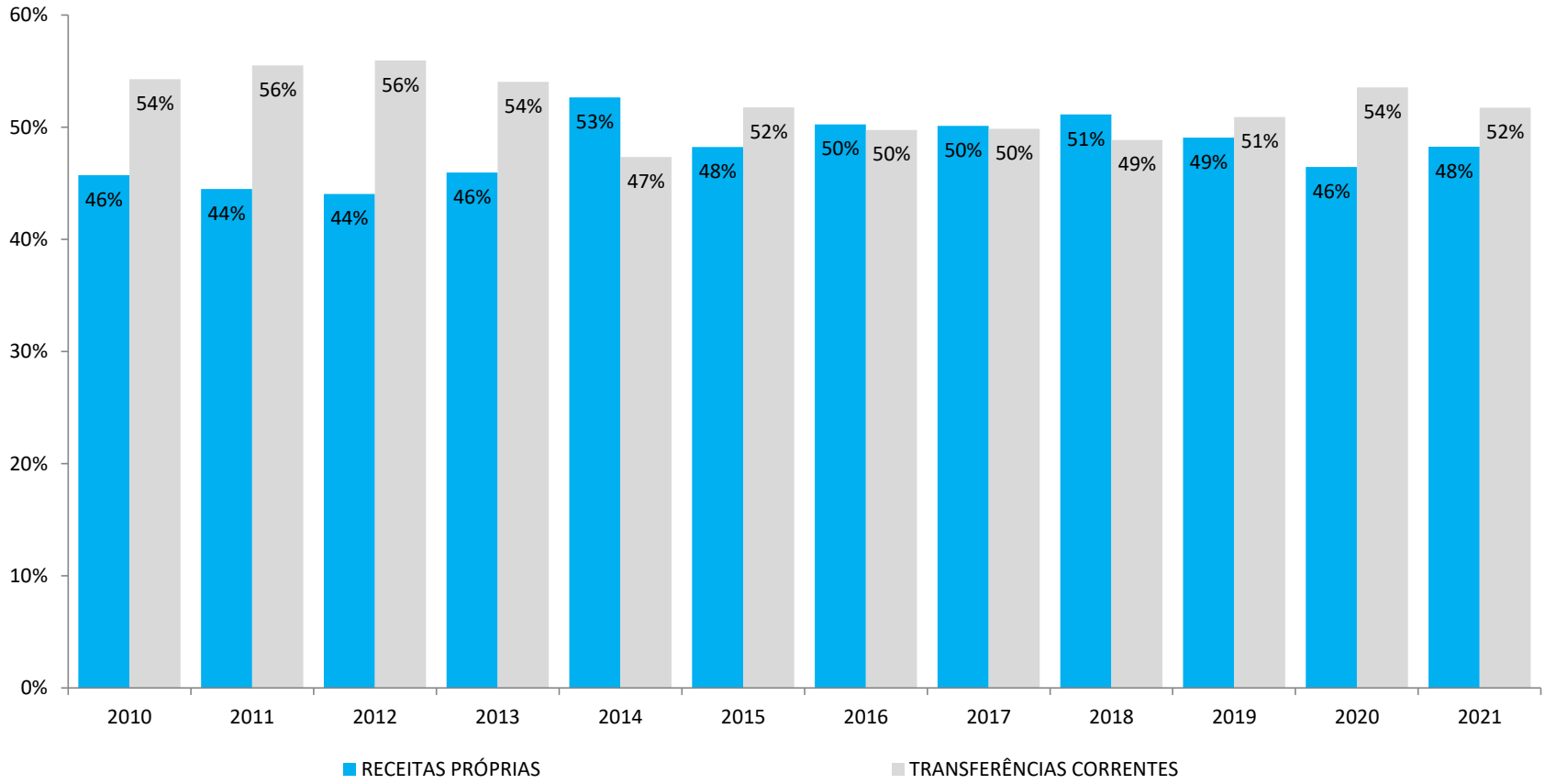

ESPECIFICAÇÃO	2010	2011	2012	2013	2014	2015	2016	2017	2018	2019	2020	2021
RECEITAS PRÓPRIAS	46%	44%	44%	46%	53%	48%	50%	50%	51%	49%	46%	48%
TRANSFERÊNCIAS CORRENTES	54%	56%	56%	54%	47%	52%	50%	50%	49%	51%	54%	52%

* Receitas Próprias (IPTU, ISS, ITBI, IRRF, TAXAS e Outras Receitas Correntes)

* Transferências Correntes (FPM, ITR, LK AFM, ROYALTIES , CIDE, ICMS, IPVA E IPI-EXPORTAÇÕES)

FONTE:SEMFAZ-COGOEF

Assinado por 1 pessoa: ANTONIO SILVA ROCHA
Para verificar a validade das assinaturas, acesse https://aracaju.1doc.com.br/verificacao/5B7F-2D9A-AF40-323B e informe o código 5B7F-2D9A-AF40-323B

A Despesa Orçamentária, assim como a Receita Orçamentária, é classificada em duas categorias econômicas. Despesas Correntes: Classificam-se nesta categoria todas as despesas que não contribuem, diretamente, para a formação ou aquisição de um bem de capital. Despesas de Capital: Classificam-se nesta categoria aquelas despesas que contribuem, diretamente, para a formação ou aquisição de um bem de capital.

ESPECIFICAÇÃO	2020			2021			% VARIAÇÃO NOMINAL			LOA 2021		
DESPESAS	nov/20	dez/20	ANUAL	nov/21	dez/21	ANUAL	NOV/21 DEZ/21	DEZ/21 DEZ/20	ANUAL	PREVISTO	% REALIZ.	%PARTC.
	(b)	(b)	©	(d)	(e)	(f)	(g)=(e/d)	(h)=(e/b)	(i)=(f/c)	(j)	(l)=(j/f)	(m)=(f/100%)
DESPESAS CORRENTES	**165.790**	**214.422**	**1.950.386**	**166.654**	**252.876**	**2.089.023**	**52%**	**18%**	**7%**	**2.047.451**	**102%**	**93%**
PESSOAL E ENCARGOS SOCIAIS	**96.189**	**135.645**	**1.161.755**	**98.134**	**165.445**	**1.265.376**	**69%**	**22%**	**9%**	**1.188.129**	**107%**	**56%**
Aposentadorias, Reserva Remun. e Reformas	21.399	42.333	283.206	22.751	36.968	291.230	62%	-13%	3%	298.031	98%	13%
Pensões	1.985	3.838	25.495	2.239	3.614	28.302	61%	-6%	11%	28.353	100%	1%
Contratação por Tempo Determinado	3.967	4.368	40.610	2.993	4.055	37.230	35%	-7%	-8%	34.747	107%	2%
Vencimentos e Vantagens Fixas Pessoal Civil	39.752	62.807	496.132	39.879	63.380	496.263	59%	1%	0%	532.015	93%	22%
Obrigações Patronais	2.822	5.870	40.753	4.275	5.437	44.190	27%	-7%	8%	46.539	95%	2%
Outras Despesas Variáveis - Pessoal Civil	581	675	7.835	818	703	8.894	-14%	4%	14%	9.374	95%	0%
Sentenças Judiciais	171	-18.628	5.886	185	3.154	25.969	1605%	-117%	341%	11.314	230%	1%
Despesas de Exercícios Anteriores	15	0	162	1	70	417	0%	0%	157%	1.210	34%	0%
Obrigações Patronais - Intra.	19.664	33.831	240.183	23.251	46.232	312.603	99%	37%	30%	208.652	150%	14%
Demais despesas	5.833	551	21.493	1.742	1.832	20.278	5%	232%	-6%	17.894	113%	1%
JUROS E ENCARGOS DA DÍVIDA	**44**	**41**	**7.994**	**1.257**	**1.704**	**17.169**	**36%**	**4056%**	**115%**	**10.529**	**163%**	**1%**
OUTRAS DESPESAS CORRENTES	**69.557**	**78.736**	**780.637**	**67.263**	**85.727**	**806.478**	**27%**	**9%**	**3%**	**848.793**	**95%**	**36%**
Transferência a Inst. Privadas S/Fin. Lucrativos	346	214	1.086	543	36	2.660	-93%	0%	0%	2.261	118%	0%
Execução de Contrato de PPP	0	0	0	0	0	596	0%	0%	0%	150	397%	0%
Material de Consumo	4.564	5.095	50.160	5.249	8.116	57.876	55%	59%	15%	58.832	98%	3%
Outros Serviços de Terceiro - Pessoal Física	1.026	1.325	15.278	1.930	1.408	26.746	-27%	6%	75%	32.109	83%	1%
Outros Serviços de Terceiro - Pessoal Jurídica	48.956	52.481	468.461	50.761	61.086	544.370	20%	16%	16%	515.160	106%	24%
Outros Serviços de Tec.da Inf. e Comunicação PJ	908	2.128	14.758	833	2.210	13.752	165%	4%	-7%	26.482	52%	1%
Obrigações Tributárias e Contributivas	1.520	1.659	24.198	1.906	2.062	22.905	8%	24%	-5%	23.586	97%	1%
Despesas de Exercícios Anteriores	450	4.048	99.487	2.191	758	81.417	-65%	-81%	-18%	82.199	99%	4%
Demais Despesas	11.787	11.786	107.209	3.850	10.051	56.156	161%	-15%	-48%	108.014	52%	2%
DESPESAS DE CAPITAL	**20.347**	**17.859**	**198.108**	**6.729**	**16.916**	**166.292**	**151%**	**-5%**	**-16%**	**404.017**	**41%**	**7%**
INVESTIMENTOS	**20.081**	**17.587**	**183.257**	**5.430**	**14.306**	**139.824**	**163%**	**-19%**	**-24%**	**381.899**	**37%**	**6%**
Obras e Instalações	12.796	17.099	140.047	4.284	9.233	85.160	116%	-46%	-39%	315.431	27%	4%
Equipamentos e Material Permanente	1.369	744	17.298	389	3.971	9.547	921%	434%	-45%	43.379	22%	0%
Demais Despesas	5.916	-256	25.912	757	1.102	45.117	46%	-530%	74%	23.089	195%	2%
INVERSÕES FINANCEIRAS	**0**	**0**	**0**	**0**	**0**	**0**	0%	**0%**	**0%**	**250**	0%	**0%**
Execução de Contrato de PPP	0	0	0	0	0	0	0%	0%	0%	250	0%	0%
AMORTIZAÇÃO DA DÍVIDA	**266**	**272**	**14.851**	**1.299**	**2.610**	**26.468**	101%	**860%**	**78%**	**21.868**	121%	**1%**
RESERVAS	0	0	0	0	0	0	0%	**0%**	**0%**	**88.907**	0%	**0%**
TOTAL	**186.137**	**232.281**	**2.148.494**	**173.383**	**269.792**	**2.255.315**	**56%**	**16%**	**5%**	**2.540.375**	**89%**	**100%**

FONTE: SEMFAZ-COGOEF

EMISSÃO: 21/01/2022 17H37

Assinado por 1 pessoa: ANTONIO SILVA ROCHA
Para verificar a validade das assinaturas, acesse https://aracaju.1doc.com.br/verificacao/5B7F-2D9A-AF40-323B e informe o código 5B7F-2D9A-AF40-323B

Anexo 1 - Lei Federal 4.320/64

GRÁFICO

O Gráfico mostra a participação das Despesas Correntes Contínuas de Pessoal e Encargos Sociais, representando o maior grupo de gastos das despesas continuadas, com 61%, e as Outras Despesas Correntes de manutenção da Prefeitura, com 39%, no acumulado do exercício de 2021.

Especificação	Valor Mi	PARTICIPAÇÃO%
DESPESAS CORRENTES CONTINUAS	**2.071.854**	100%
PESSOAL E ENCARGOS SOCIAIS	**1.265.376**	**61%**
Aposentadorias, Reserva Remun. e Reformas	291.230	14%
Pensões	28.302	1%
Contratação por Tempo Determinado	37.230	2%
Vencimentos e Vantagens Fixas Pessoal Civil	496.263	24%
Obrigações Patronais	44.190	2%
Outras Despesas Variáveis - Pessoal Civil	8.894	0%
Sentenças Judiciais	25.969	1%
Despesas de Exercícios Anteriores	417	0%
Obrigações Patronais - Intra.	312.603	15%
Demais despesas	20.278	1%
OUTRAS DESPESAS CORRENTES	**806.478**	**39%**
Transferência a Inst. Privadas S/Fin. Lucrativos	2.660	0%
Execução de Contrato de PPP	596	0%
Material de Consumo	57.876	3%
Outros Serviços de Terceiro - Pessoal Física	26.746	1%
Outros Serviços de Terceiro - Pessoal Jurídica	544.370	26%
Outros Serviços de Tec.da Inf. e Comunicação PJ	13.752	1%
Obrigações Tributárias e Contributivas	22.905	1%
Despesas de Exercícios Anteriores	81.417	4%
Demais Despesas	56.156	3%

FONTE: SEMFAZ-COGOEF

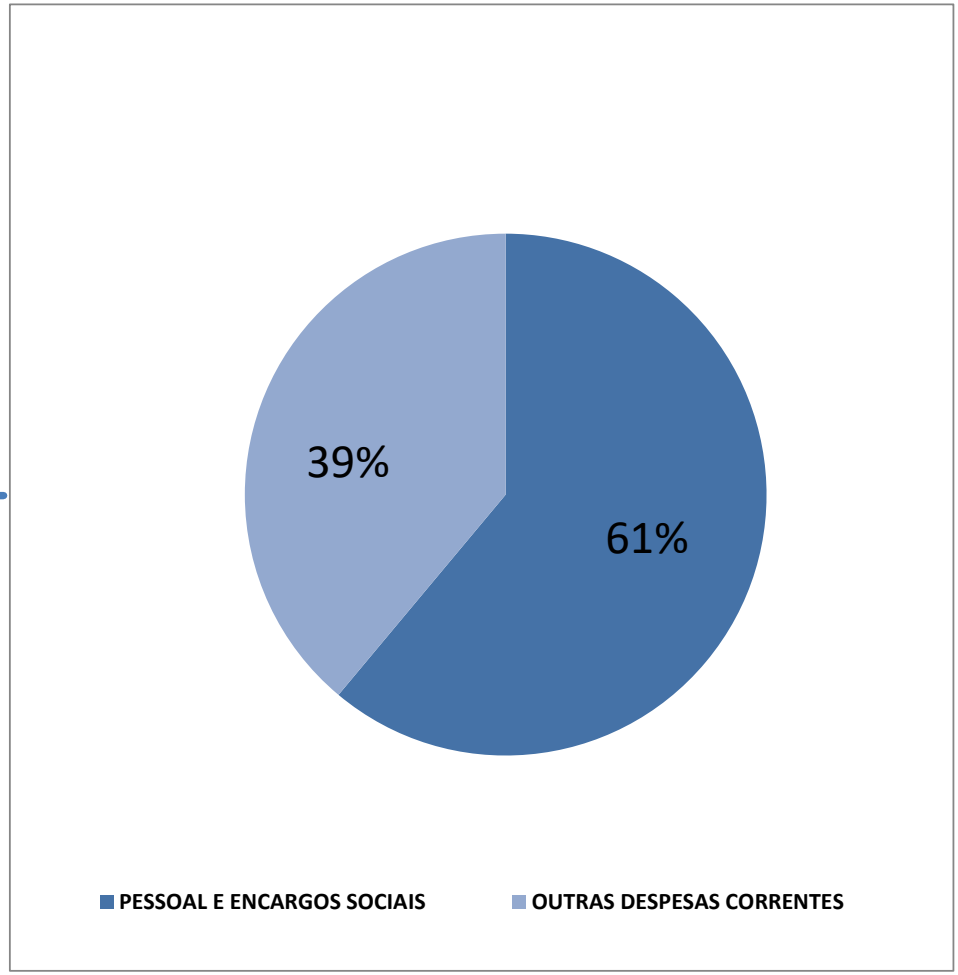

Assinado por 1 pessoa: ANTONIO SILVA ROCHA
Para verificar a validade das assinaturas, acesse https://aracaju.1doc.com.br/verificacao/5B7F-2D9A-AF40-323B e informe o código 5B7F-2D9A-AF40-323B

O Demonstrativo da Despesa Orçamentária por Função expressa o maior nível de agregação das ações da administração pública, nas diversas áreas de despesas que competem ao setor público. O quadro a seguir demonstra a execução realizada pela Prefeitura nas funções de governo:

RREO - Anexo 2 (LRF, Art. 52, inciso II, alínea "c") Em Reais

FUNÇAO/SUBFUNÇAO	DOTAÇÃO INICIAL	DOTAÇÃO ATUALIZADA (a)	DESPESAS EMPENHADAS			SALDO (c) = (a-b)	DESPESAS LIQUIDADAS			SALDO (e) = (a-d)	INSCRITAS EM RESTOS A PAGAR NÃO PROCESSADOS[1] (f)
			Dezembro	No Exercício (b)	% (b/total b)		Dezembro	No Exercício (d)	% (d/total d)		
LEGISLATIVA	67.200	67.200	1.327	64.315	3%	2.885,00	8.194	64.195	3%	3.005,00	120
ADMINISTRAÇÃO	403.281	430.516	13.106	397.871	17%	32.645,00	49.554	394.917	18%	35.599,00	2.954
SEGURANÇA PÚBLICA	3.885	2.049	-100	1.771	0%	278,00	230	1.684	0%	365,00	87
ASSISTÊNCIA SOCIAL	83.626	84.659	2.999	81.472	4%	3.187,00	10.768	79.350	4%	5.309,00	2.122
PREVIDÊNCIA SOCIAL	341.207	341.082	19.778	330.637	14%	10.445,00	41.744	330.222	*15%*	10.860,00	415
SAÚDE	552.241	620.418	38.760	614.599	27%	5.819,00	63.058	610.527	27%	9.891,00	4.072
TRABALHO	6.470	6.470	-1	5.283	0%	1.187,00	624	5.160	0%	1.310,00	123
EDUCAÇÃO	343.417	333.556	31.473	321.801	14%	11.755,00	53.470	308.160	14%	25.396,00	13.641
CULTURA	3.765	1.805	56	686	0%	1.119,00	67	686	0%	1.119,00	0
DIREITOS DA CIDADANIA	3.045	971	330	922	0%	49,00	253	757	0%	214,00	165
URBANISMO	300.863	159.379	-41.617	95.648	4%	63.731,00	11.076	95.416	4%	63.963,00	232
HABITAÇÃO	52.271	25.347	-17.175	2.604	0%	22.743,00	37	2.604	0%	22.743,00	0
SANEAMENTO	11.058	11.871	-82	10.126	0%	1.745,00	541	10.126	0%	1.745,00	0
GESTÃO AMBIENTAL	123.712	181.864	12.592	164.987	7%	16.877,00	13.545	164.671	7%	17.193,00	316
CIÊNCIA E TECNOLOGIA	310	300	0	300	0%	0,00	25	275	0%	25,00	25
INDÚSTRIA	160	0	0	0	0%	0,00	0	0	0%	0,00	0
COMÉRCIO E SERVIÇOS	4.716	957	-482	379	0%	578,00	54	373	0%	584,00	6
ENERGIA	32.209	30.797	-4.399	25.392	1%	5.405,00	2.102	25.392	1%	5.405,00	0
TRANSPORTE	61.834	61.814	3.402	58.970	3%	2.844,00	6.848	57.754	3%	4.060,00	1.216
DESPORTO E LAZER	14.464	9.321	-177	4.570	0%	4.751,00	696	4.479	0%	4.842,00	91
ENCARGOS ESPECIAIS	41.734	100.885	5.505	98.567	4%	2.318,00	3.906	98.568	4%	2.317,00	-1
RESERVA DE CONTINGÊNCIA	88.907	69.114	0	0		**69.114,00**	0	0		69.114,00	
TOTAL	**2.540.375**	**2.540.375**	**65.295**	**2.280.900**	**100,00%**	**259.475**	**266.792**	**2.255.316**	**100,00%**	**285.059**	**25.584**

FONTE: SEMFAZ-COGOEF

EMISSÃO: 21/01/22 17H37

Assinado por 1 pessoa: ANTONIO SILVA ROCHA
Para verificar a validade das assinaturas, acesse https://aracaju.1doc.com.br/verificacao/5B7F-2D9A-AF40-323B e informe o código 5B7F-2D9A-AF40-323B

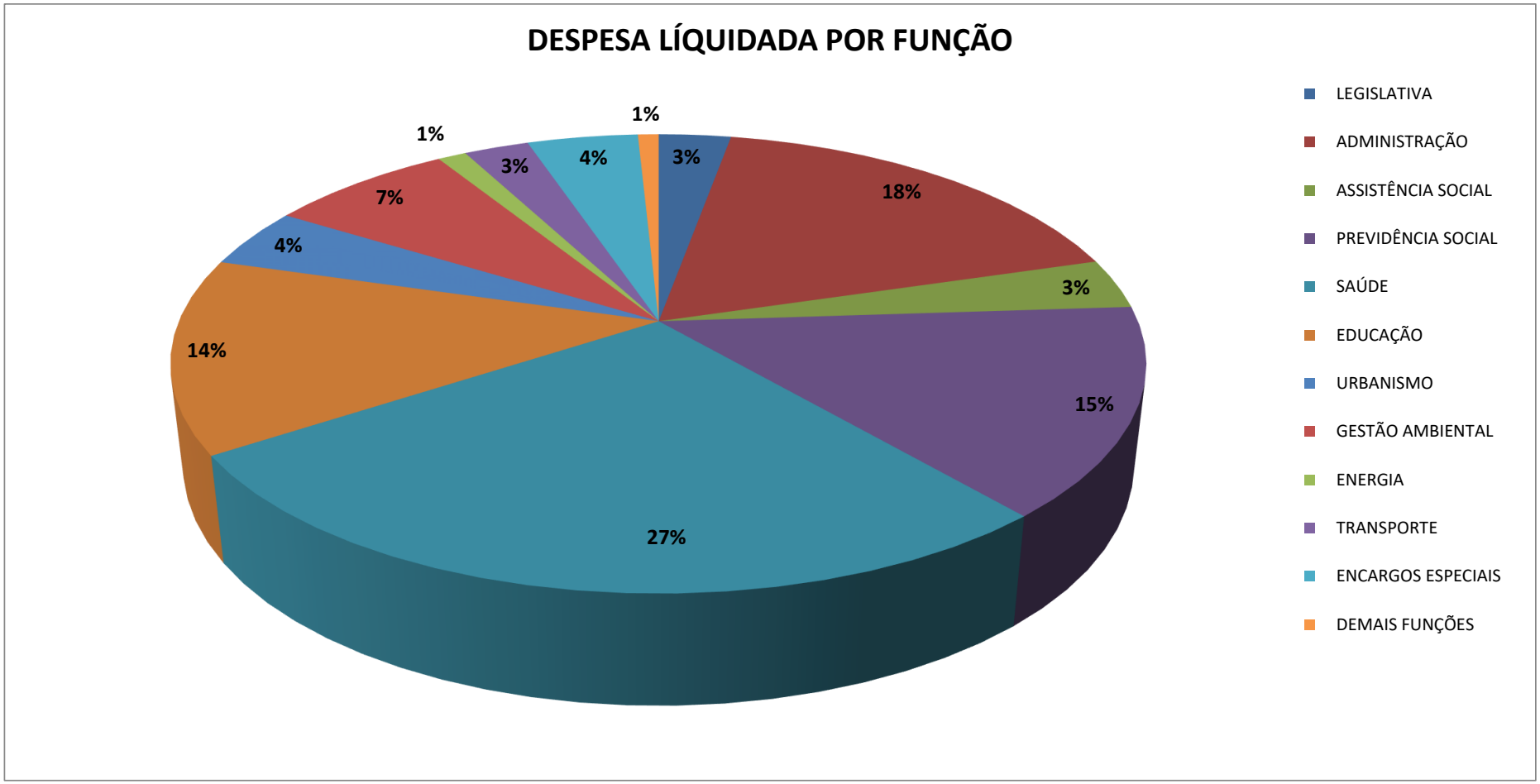

FONTE: SEMFAZ-COGOEF

Assinado por 1 pessoa: ANTONIO SILVA ROCHA
Para verificar a validade das assinaturas, acesse https://aracaju.1doc.com.br/verificacao/5B7F-2D9A-AF40-323B e informe o código 5B7F-2D9A-AF40-323B

RCL

A Receita Corrente Líquida é o somatório das receitas tributárias de contribuições, patrimoniais, industriais, agropecuárias, de serviços, transferências correntes e outras receitas correntes. Deduzidas as contribuições do servidor para o Plano de Previdência, compensação financeira entre regimes de previdências e dedução da receita para a formação do FUNDEB.

Em Milhões R$

RECEITA CORRENTE LIQUIDA	Dez/11	Dez/12	Dez/13	Dez14	Dez/15	Dez/16	Dez/17	Dez/18	Dez/19	Dez/20	DEZ/21
Receita Corrente Bruta	**1.244.086**	**1.244.086**	**1.329.378**	**1.496.965**	**1.589.050**	**1.638.082**	**1.680.288**	**1.796.023**	**1.970.467**	**2.109.274**	**2.173.453**
Receita Tributária	320.191	320.191	359.255	412.483	454.283	483.919	521.965	591.744	642.384	668.489	756.881
Receita de Contribuições	34.022	34.022	39.059	55.516	66.561	67.140	83.327	75.257	74.154	83.607	83.274
Transferências Correntes	802.572	802.572	857.574	907.915	965.022	953.578	941.274	1.016.794	1.092.480	1.228.357	1.271.468
Demais Receitas Correntes	87.301	87.301	73.490	121.051	103.184	133.445	133.722	112.228	161.449	128.821	61.830
Deduções	**114.261**	**114.261**	**150.623**	**134.927**	**139.105**	**144.811**	**157.828**	**170.655**	**171.301**	**183.388**	**208.649**
Contrib do Servidor para o RPPS	34.022	34.022	39.059	37.890	41.083	41.965	56.673	43.680	38.424	40.492	38.244
Compensação Finc entre RPGS	0	0	1.261	678	2.002	2.988	836	5.849	5.646	18.596	17.605
Dedução da Receita p/ Form. do Fundeb	80.239	80.239	110.303	96.359	96.020	99.858	100.319	121.126	127.231	124.300	152.800
Receita Corrente Líquida (RCL)	**1.129.825**	**1.129.825**	**1.178.755**	**1.362.038**	**1.449.945**	**1.493.271**	**1.522.460**	**1.625.368**	**1.799.166**	**1.925.886**	**1.964.804**

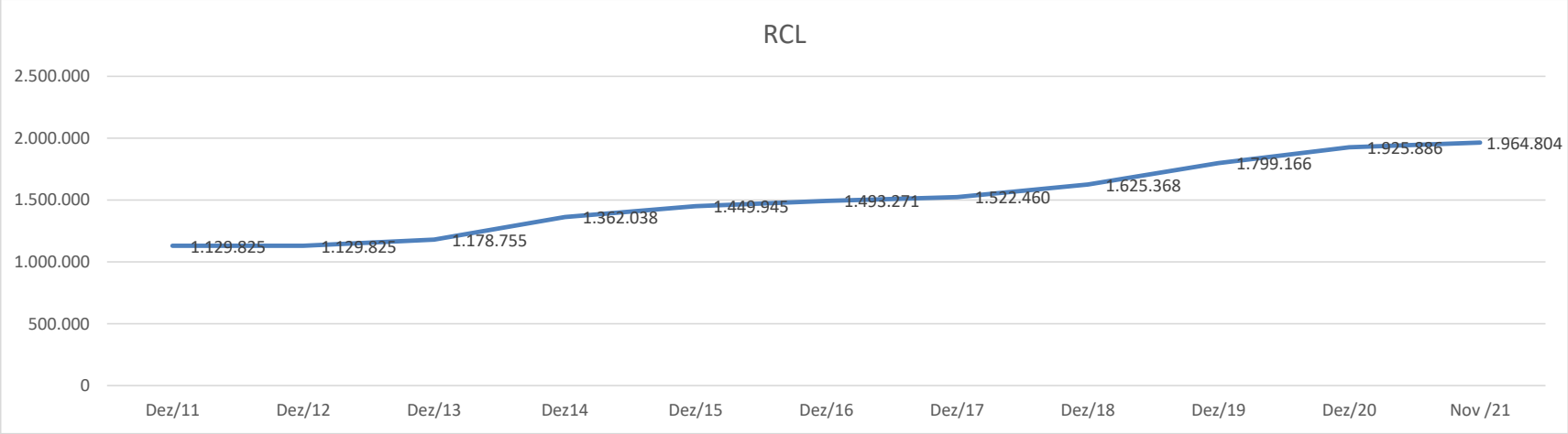

Assinado por 1 pessoa: ANTONIO SILVA ROCHA
Para verificar a validade das assinaturas, acesse https://aracaju.1doc.com.br/verificacao/5B7F-2D9A-AF40-323B e informe o código 5B7F-2D9A-AF40-323B

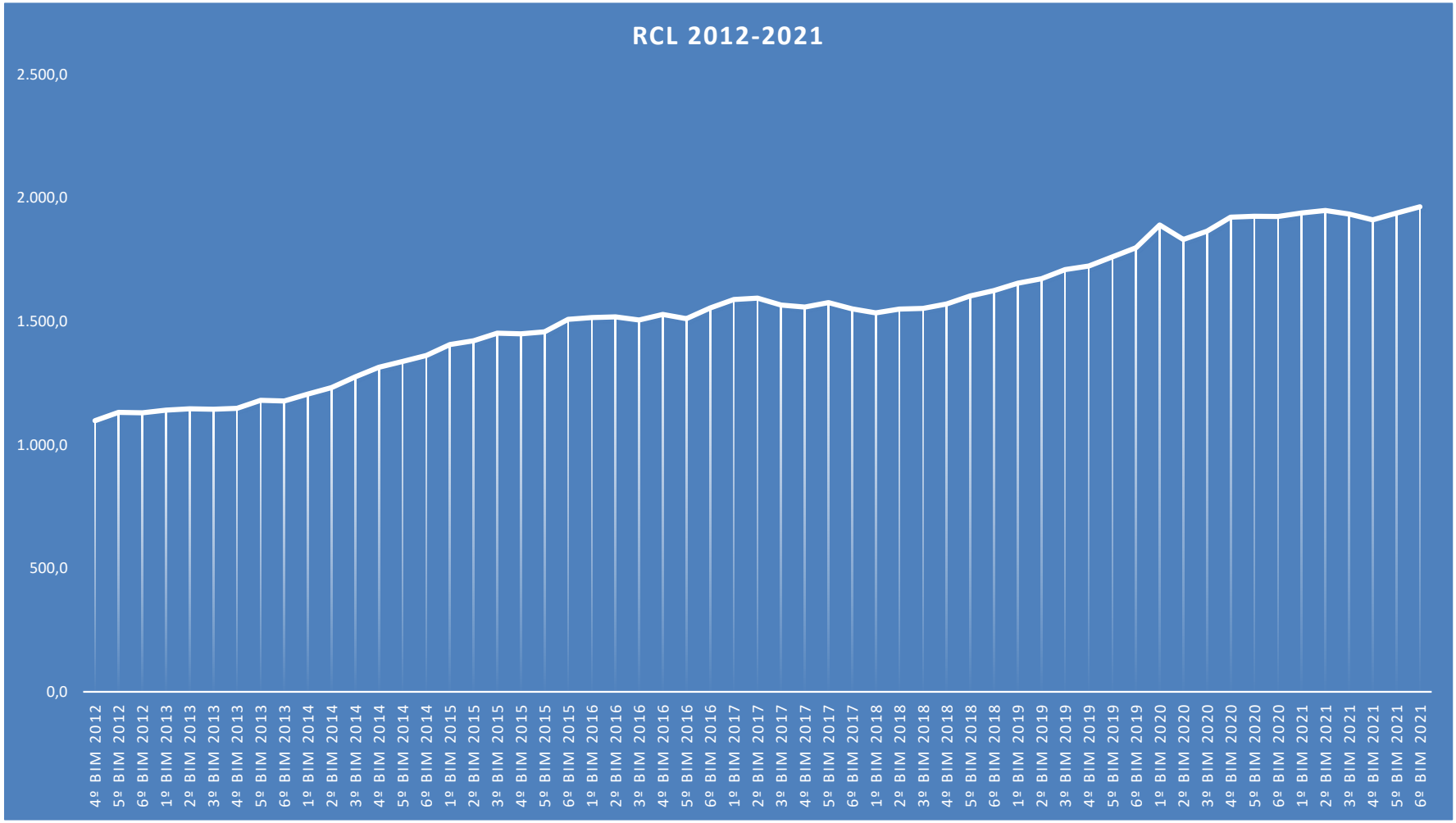

FONTE: SEMFAZ-COGOEF

Assinado por 1 pessoa: ANTONIO SILVA ROCHA
Para verificar a validade das assinaturas, acesse https://aracaju.1doc.com.br/verificacao/5B7F-2D9A-AF40-323B e informe o código 5B7F-2D9A-AF40-323B

Os componentes do Anexo 4 demonstram receitas, despesas e o resultado do Regime Próprio de Previdência dos Servidores Públicos. Os gráficos abaixo resumem resultados até o mês de referência, tando do exercício atual quanto do exercício anterior.

Em Ml R$

RPPS - PLANO PREVIDENCIÁRIO	Dez /2020	Dez/2021	% Dez20/Dez21	No Exercício		% 2020/2021
				2020	2021	
Receitas Previdenciárias Realizadas	3.843	12.318	221%	134.931	83.163	-38%
Despesas Previdenciárias Liquidadas	802	846	5%	5.158	6.414	24%
Resultado Previdenciário	**3.041**	**11.472**	**277%**	**129.773**	**76.749**	**-41%**

FONTE: SEMFAZ-COGEOF

Em Ml R$

RPPS - PLANO FINANCEIRO	Dez /2020	Dez/2021	% Dez20/Dez21	No Exercício		% 2020/2021
				2020	2021	
Receitas Previdenciárias Realizadas	40.057	40.363	1%	302.537	279.367	-8%
Despesas Previdenciárias Liquidadas	45.805	40.153	-12%	306.187	316.726	3%
Resultado Previdenciário	**-5.748**	**210**	**-104%**	**-3.650**	**-37.359**	**924%**

FONTE: SEMFAZ-COGEOF

GRÁFICO - RESULTADO DO RPPS PP - 2020/2021

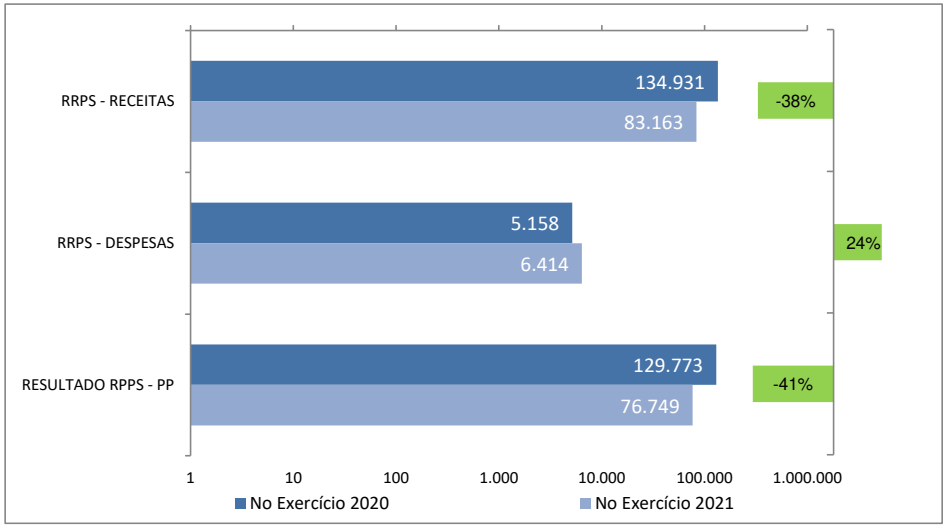

GRÁFICO - RESULTADO DO RPPS PF - 2020/2021

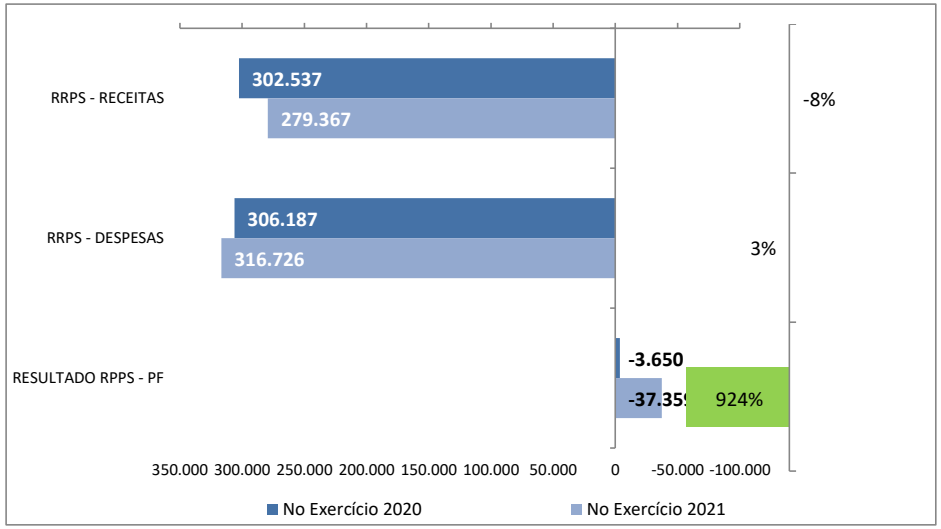

Assinado por 1 pessoa: ANTONIO SILVA ROCHA
Para verificar a validade das assinaturas, acesse https://aracaju.1doc.com.br/verificacao/5B7F-2D9A-AF40-323B e informe o código 5B7F-2D9A-AF40-323B

Demonstrativo dos Restos a Pagar (com detalhamento por grupo de despesas) - Restos a Pagar Processados e Não Processados até Dezembro de 2021

A tabela e a figura abaixo ilustram a situação da execução do Restos a Pagar Processado, isto é, referente a empenhos não pagos que já tinham sido liquidados por ocasião da inscrição no encerramento do exercício.

A tabela e a figura abaixo ilustram a situação da execução do Restos a Pagar Não Processado, isto é, referentes a empenhos não pagos e que ainda não tinham sido liquidados por ocasião da inscrição no encerramento do exercício.

RESTOS A PAGAR PROCESADOS

Em R$ milhão	Pessoal e Encargos	Outras Despesas Correntes	Investimentos	Amprt. Da Dívida	Total
Inscritos	6.676	34.338	6.630	0	47.644
Cancelados	0	2.720	928	0	3.648
Pagos	2.071	13.534	1.944	0	17.549
Saldo a Pagar	**4.605**	**18.084**	**3.758**	**0**	**26.447**

FONTE: SEMFAZ-COGEOF

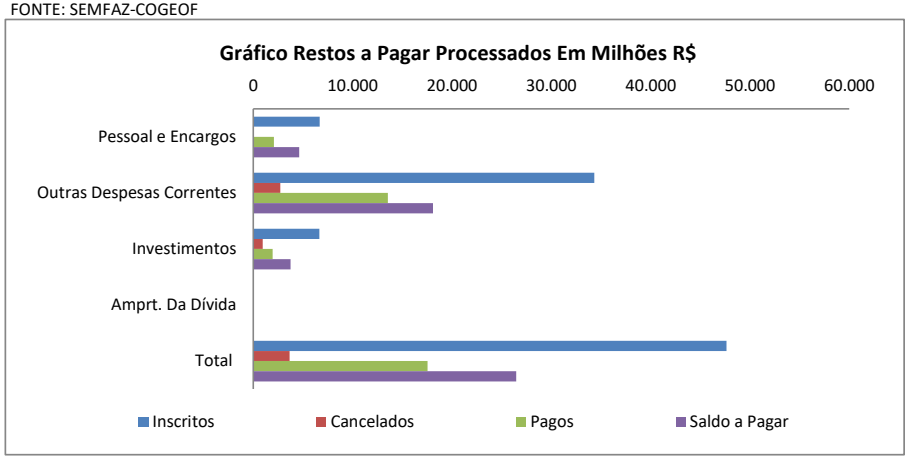

Nota: Incluindo os restos a pagar inscritos do exercício de 2021 R$ 24.136.242,26 a pagar em 2022

RESTOS A PAGAR NÃO PROCESADOS

Em R$ milhão	Pessoal e Encargos	Outras Despesas Correntes	Investimentos	Amprt. Da Dívida	Total
Inscritos	13.176	43.004	9.892	0	66.072
Cancelados	0	15.028	810	0	15.838
Pagos	9.486	10.817	195	0	20.498
Saldo a Pagar	**3.690**	**17.159**	**8.887**	**0**	**29.736**

FONTE: SEMFAZ-COGEOF

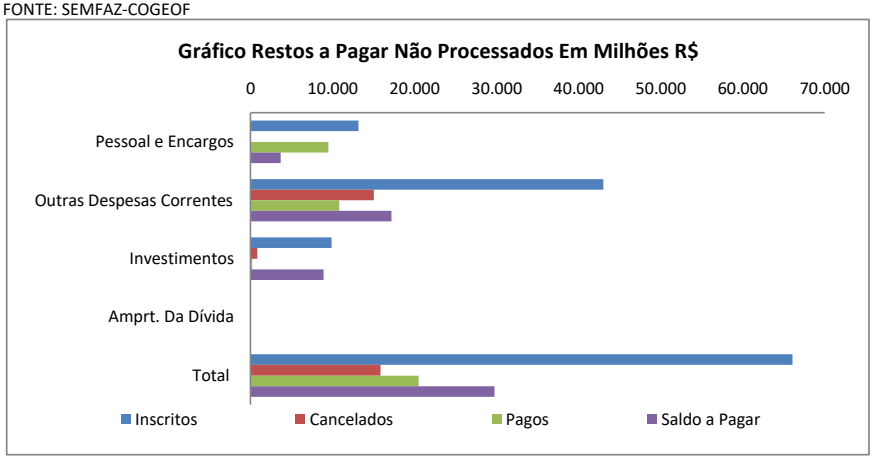

Nota: Incluindo os restos a pagar inscritos do exercício de 2021 R$ 25.584.536,79 a pagar em 2022

Assinado por 1 pessoa: ANTONIO SILVA ROCHA
Para verificar a validade das assinaturas, acesse https://aracaju.1doc.com.br/verificacao/5B7F-2D9A-AF40-323B e informe o código 5B7F-2D9A-AF40-323B

DEMONSTRATIVO DAS RECEITAS E DESPESAS COM MANUTENÇÃO E DESENVOLVIMENTO DO ENSINO (MDE)

Minimo Constitucional de Gastos co Educação e Despesas Executadas até Dezembro /2021 (R$ Milhões)

A Constituição Federal estabelece que, na vigência do Novo Regime Fiscal, os municípios devem aplicar em despesas com MDE o percentual mínimo equivalente a 25% das receitas resultantes dos impostos e transferências de impostos. Tal verificação se faz às despesas liquidadas, acrescentando-se, ao final do exercício, o montante inscrito em restos a pagar não-processados.

Despesa Executada 94,59 % Dotação Atualizada

Evolução da despesa Executada com Educação 2011 A 2021

Em Milhões

Educação	Dez/11	Dez/12	Dez/13	Dez14	Dez/15	Dez/16	Dez/17	Dez/18	Dez/19	Dez/20	Dez /21
Despesa Executada com Educação	169.425	187.918	232.465	260.842	244.834	252.235	312.113	304.612	338.855	322.567	289.058
Dotação Atualizada	151.560	182.392	200.870	219.923	240.042	252.074	260.319	299.918	320.198	321.659	308.496
Despesa Excedente	17.865	5.526	31.596	40.919	4.792	161	51.795	4.694	18.657	909	-19.438
Receita que serve de base para apuração	606.240	729.569	803.478	879.691	960.169	1.008.297	1.041.274	1.199.673	1.280.793	1.286.634	1.525.700

FONTE: SEMFAZ-COGEOF

EMISSÃO: 21/01/22 17H36

Assinado por 1 pessoa: ANTONIO SILVA ROCHA
Para verificar a validade das assinaturas, acesse https://aracaju.1doc.com.br/verificacao/5B7F-2D9A-AF40-323B e informe o código 5B7F-2D9A-AF40-323B

O Gráfico a seguir apresentamos aplicação pelo Município em Manutenção e Desenvolvimento do Ensino com receitas resultantes de impostos no período de Janeiro a Dezembro de 2021.

GRÁFICO % APLICAÇÃO MDE JANEIRO A DEZEMBRO/2021

% APLICADO EM MDE 18,95%

ESPECIFICAÇÃO	VALOR R$
1 - RECEITA RESULTANTE DE IMPOSTOS	1.525.699.901
2 - APLICAÇÃO MDE SOBRE A RECEITA RESULTANTE DE IMPOSTOS	
2.2 - VALOR APLICADO	289.058.518

EMENDA À CONSTITUIÇÃO (PEC)13/2021

A Proposta de Emenda à Constituição (PEC) 13/2021, que isenta gestores públicos de reponsabilidade pela não aplicação de percentuais mínimos de gastos em educação em 2020 e 2021, devido à pandemia.

O texto aprovado na CCJ Comissão de Constituição e Justiça, acrescenta o artigo 115 ao Ato das Disposições Constitucionais Transitórias (ADCT) da Constituição Federal e estabelece que, em decorrência do estado de calamidade pública provocado pela pandemia de covid-19, os estados, o Distrito Federal, os municípios e os agentes públicos desses entes federados não poderão ser responsabilizados a administrativa, civil ou criminal pelo descumprimento - nos exercícios de 2020 e 2021 - do que e está previsto no artigo 212 da Constituição Federal. A compensação financeira dos recursos não investidos em educação em 2020 e 2021 deverá ser feita até 2023.

O artigo 212 da Constituição estabelece que " a União aplicará, anualmente, nunca menos de 18% e os estados, o Distrito Federal e os municípios, 25% no mínimo da receita resultante de impostos, compreendida a proveniente de

Assinado por 1 pessoa: ANTONIO SILVA ROCHA
Para verificar a validade das assinaturas, acesse https://aracaju.1doc.com.br/verificacao/5B7F-2D9A-AF40-323B e informe o código 5B7F-2D9A-AF40-323B

DESMONSTRATIVO DAS DESPESAS COM AÇÕES E SERVIÇOS PÚBLICOS DE SAÚDE (ASPS)

Minimo Constitucional de Gastos com Saúde e Despesas Executadas até Dezembro/2021 (R$ Milhões)

A Constituição Federal estabelece que, na vigência do Novo Regime Fiscal, os municípios devem aplicar em Ações e Serviços Púbicos de Saúde (ASPS) o percentual de mínimo equivalente a 15% das receitas resultantes dos impostos e transferências de impostos. Tal verificação se faz às despesas liquidadas, acrescentando-se, ao final do exercício, o montante inscrito em restos a pagar não-processados.

Executado 99,92 % Dotação Atualizada



Evolução da despesa Executada com ASPS 2011 A 2021

Saúde - ASPS	Dez/11	Dez/12	Dez/13	Dez14	Dez/15	Dez/16	Dez/17	Dez/18	Dez/19	Dez/20	Dez/21
Despesa Executada com Saúde	169.426	152.411	159.784	180.449	216.364	173.727	225.875	264.326	247.244	267.143	291.963
Dotação Atualizada (em Dezembro)	103.061	124.027	136.591	149.547	163.229	171.410	208.255	239.935	256.159	257.327	292.195
Despesa Excedente	66.365	28.384	23.193	30.902	53.135	2.317	17.620	24.391	-8.915	9.816	-232
Receita Base para apuração	606.240	729.569	803.478	879.691	960.169	1.008.297	1.041.274	1.199.673	1.280.793	1.286.634	1.492.318

Assinado por 1 pessoa: ANTONIO SILVA ROCHA
Para verificar a validade das assinaturas, acesse https://aracaju.1doc.com.br/verificacao/5B7F-2D9A-AF40-323B e informe o código 5B7F-2D9A-AF40-323B

O Gráfico a seguir apresentamos aplicação pelo Município em Ações de Serviços Públicos de Saúde com receitas resultantes de impostos no período de Janeiro a Dezembro de 2021.

GRÁFICO % APLICDO EM ASPS JANEIRO A DEZEMBRO/2021

ESPECIFICAÇÃO	VALOR R$
1 - RECEITA RESULTANTE DE IMPOSTOS	1.492.318.139,11
2 - APLICAÇÃO ASPS SOBRE A RECEITA RESULTANTE DE IMPOSTOS	
2.2 - VALOR APLICADO	291.963.025,67

Assinado por 1 pessoa: ANTONIO SILVA ROCHA
Para verificar a validade das assinaturas, acesse https://aracaju.1doc.com.br/verificacao/5B7F-2D9A-AF40-323B e informe o código 5B7F-2D9A-AF40-323B

Disponibilidade de Caixa Líquido por grupo de destinação de recursos até Dezembro /2021 (R$ milhões)

A tabela e o gráfico a seguir: demonstram a disponibilidade de caixa em Dezembro/2021 por grupo de destinação de recursos, sem as deduções das obrigações financeiras para o Poder Executivo e Legislativo.

Tabela 1 DISPONIBILIDADE DE CAIXA	Valor R$
TOTAL DOS RECURSOS NÃO VINCULADOS (I)*	**179.609.074,33**
Recursos Ordinários	179.609.074,33
TOTAL DOS RECURSOS VINCULADOS (II)	**157.447.841,39**
Receitas de Impostos e de Transferência de Impostos - Educação	10.950.526,71
Transferências do FUNDEB	22.193.614,77
Outros Recursos Vinculados à Educação	13.208.555,91
Receitas de Impostos e de Transferência de Impostos - Saúde	5.234.027,30
Outros Recursos Vinculados à Saúde	18.862.461,47
Recursos Vinculados à Assistência Social	7.466.193,05
Recursos Vinculados ao RPPS	15.423.181,79
Recursos de Operações de Crédito (exceto vinculados à Educação e à Saúde)	8.135.066,15
Recursos de Alienação de Bens/Ativos	1.582.127,38
Outros Recursos Vinculados	54.392.086,86
TOTAL (III) = (I + II)	**337.056.915,72**

FONTE: SEMFAZ-COGOEF EMISSÃO: 21/01/2022 17h36

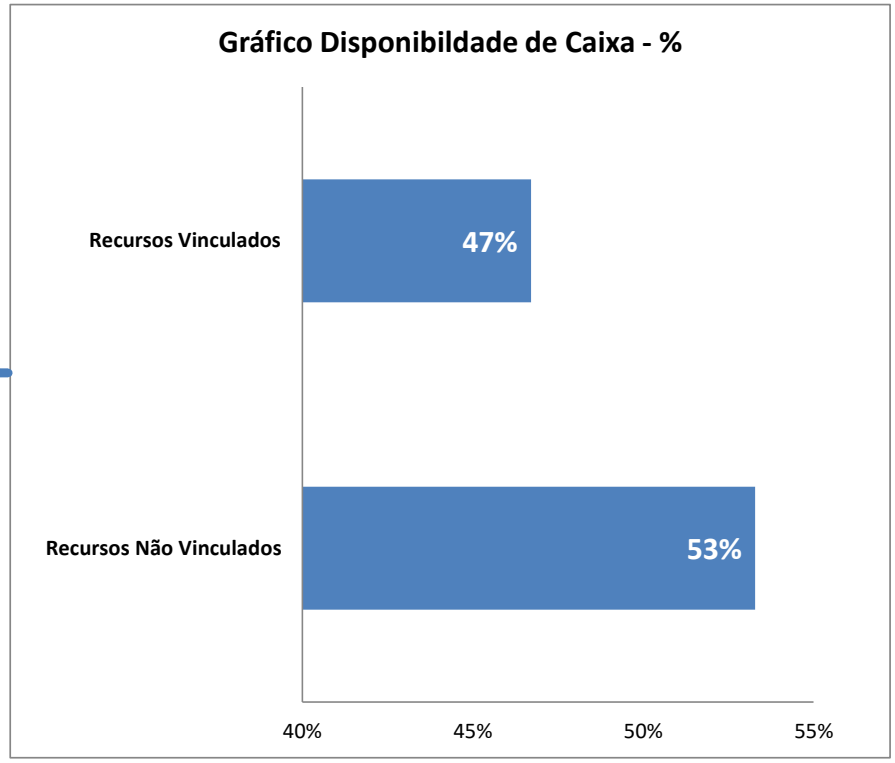

Nota Explicativa:

1 - Na fonte Recursos não viculados esta incluidos os saldos das contas da PMA de Precatórios no montante de R$ 133.932.556,22

2 - Consta também as disponibilidades da Câmara no montante de R$ 2.197.918,12

Assinado por 1 pessoa: ANTONIO SILVA ROCHA
Para verificar a validade das assinaturas, acesse https://aracaju.1doc.com.br/verificacao/5B7F-2D9A-AF40-323B e informe o código 5B7F-2D9A-AF40-323B

PREFEITURA MUNICIPAL DE ARACAJU
SECRETARIA MUNICIPAL DA FAZENDA

EVOLUÇÃO DA DESPESA COM PESSOAL

RELATÓRIO RESUMIDO DE EXECUÇÃO ORÇAMENTÁRIA - ARACAJU EM FOCO

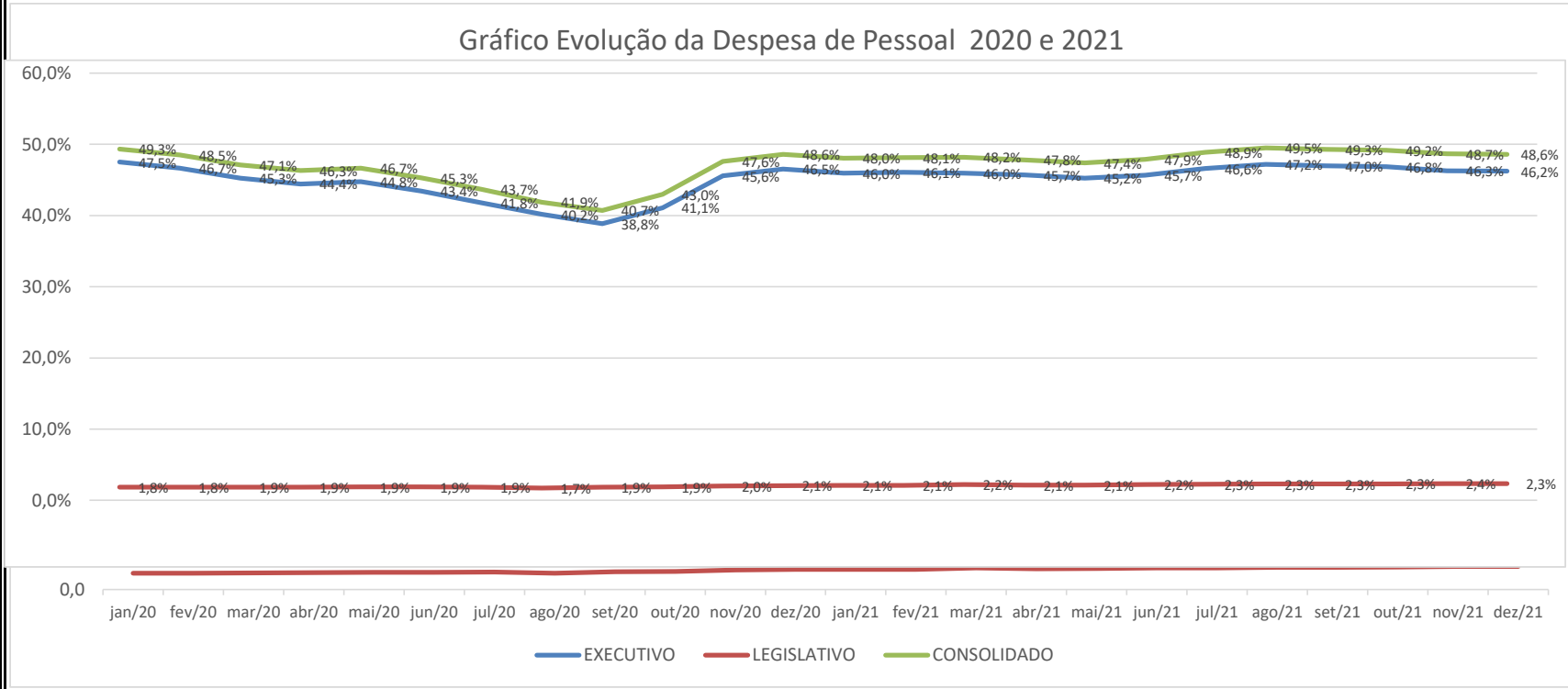

Despesa com Pessoal

Limites para Gastos com Pessoal

No âmbito Municipal, a LRF impôs um limite global de 60% da receita corrrente líquida - RCL (art. 19 III). Deste montante, 6% do percantual global é atribuído ao Poder Legislativo (art 20, Inciso III, alínea "a") enquanto 54% do percantual global (art.20,inciso III, alínea "b") é do Poder Executivo

Conforme previsto no caput do art. 23 da LRF, ultrapassados os limites, o percantual excedente terá de ser eliminado nos dois quadrimestre seguintes, sendo pelo menos um terço no primeiro, adotando-se, entre outras, as providências previstas nos §§ 3º e 4º art. 169 da CF.

Limite de Alerta: Legislativo 5,4% e Executivo 48,6% Total 54%

Limite Prudencial: Legislativo 5,7 % e Executivo 51,3% Total 57%

REALIZADO

Especificação	jan/20	fev/20	mar/20	abr/20	mai/20	jun/20	jul/20	ago/20	set/20	out/20	nov/20	dez/20	jan/21	fev/21	mar/21	abr/21	mai/21	jun/21	jul/21	ago/21	set/21	out/21	nov/21	dez/21
EXECUTIVO	841,2	831,9	814,1	802,2	803,2	794,2	782,0	761,1	745,4	787,1	880,6	894,8	882,5	888,1	887,7	885,9	883,0	883,4	884,9	902,3	903,6	904,8	903,2	903,3
LEGISLATIVO	32,5	32,8	33,3	33,7	34,2	34,4	34,8	32,4	35,7	36,2	38,7	39,9	40,1	40,2	42,9	41,3	41,8	42,8	43,2	44,1	44,4	44,9	46,2	45,6
CONSOLIDADO	873,7	864,7	847,4	835,9	837,4	828,6	816,8	793,5	781,1	823,3	919,3	934,7	922,6	928,3	930,6	927,2	924,8	926,2	928,1	946,4	948,0	949,7	949,4	949,0
EXECUTIVO	47,5%	46,7%	45,3%	44,4%	44,8%	43,4%	41,8%	40,2%	38,8%	41,1%	45,6%	46,5%	46,0%	46,1%	46,0%	45,7%	45,2%	45,7%	46,6%	47,2%	47,0%	46,8%	46,3%	46,2%
LEGISLATIVO	1,8%	1,8%	1,9%	1,9%	1,9%	1,9%	1,9%	1,7%	1,9%	1,9%	2,0%	2,1%	2,1%	2,1%	2,2%	2,1%	2,1%	2,2%	2,3%	2,3%	2,3%	2,3%	2,4%	2,3%
CONSOLIDADO	49,3%	48,5%	47,1%	46,3%	46,7%	45,3%	43,7%	41,9%	40,7%	43,0%	47,6%	48,6%	48,0%	48,1%	48,2%	47,8%	47,4%	47,9%	48,9%	49,5%	49,3%	49,2%	48,7%	48,6%
RCL	1770,9	1783,0	1798,3	1805,2	1794,5	1828,8	1870,6	1894,6	1919,2	1915,0	1932,0	1922,8	1920,2	1928,3	1931,6	1939,0	1952,0	1934,3	1899,0	1911,5	1923,6	1931,7	1951,0	1954,0

FONTE: SEMFAZ-COGOEF

Nota Explicativa: A evolução da despesa com pessoal no Exercício de 2020 da Prefeitura de Aracaju esta dentro dos limites da LRF. No exercício de 2021, a Despesa com pessoal da Prefeitura vem dentro dos limites da LRF. Registra-se um aumento da despesa no periodo de nov/2020 a dez/2021

Emissão:21/01/2022 17h36

Para verificar a validade das assinaturas, acesse https://aracaju.1doc.com.br/verificacao/5B7F-2D9A-AF40-323B e informe o código 5B7F-2D9A-AF40-323B
Assinado por pessoa: ANTONIO SILVA ROCHA

ESTADO DE SERGIPE
PREFEITURA MUNICIPAL DE ARACAJU

DEMONSTRATIVO DA DESPESA DE PESSOAL POR FUNÇÃO DE GOVERNO
(PORTARIA MPOG Nº 42, DE 14.04.199)

DESPESA DE PESSOAL POR FUNÇÃO	JAN	FEV	MAR	ABR	MAI	JUN	JUL	AGO	SET	OUT	NOV	DEZ	TOTAL
01 - Legislativa	2.989.961	3.044.297	3.592.142	3.123.473	3.690.600	3.516.534	3.506.599	3.586.857	3.558.187	3.541.572	6.488.765	6.198.948	46.837.934
04 - Administração	23.724.531	24.491.768	23.812.542	24.462.528	24.146.092	24.262.033	24.642.967	24.564.689	24.398.457	23.025.570	23.873.057	40.660.057	306.064.291
08 - Assistência Social	3.499.717	3.977.211	3.768.231	3.866.262	3.788.930	3.879.105	3.892.291	3.805.958	3.598.093	3.799.277	3.776.111	6.378.761	48.029.947
09 - Previdência Social	24.268.331	24.548.755	24.605.300	25.508.338	26.598.023	26.738.699	26.860.717	35.347.020	19.456.805	25.251.896	25.610.765	41.448.791	326.243.442
10 - Saúde	16.654.540	22.925.694	20.396.024	20.724.391	21.188.056	21.304.380	21.589.023	21.534.575	21.247.782	20.558.068	19.591.672	31.944.925	259.659.129
11 - Trabalho	205.187	256.861	246.308	258.034	273.169	291.910	284.135	271.295	285.960	296.903	284.987	472.858	3.427.608
12 - Educação	17.017.423	16.181.713	15.240.501	16.048.650	16.070.017	15.960.046	17.241.487	15.589.930	15.654.045	16.175.996	14.969.721	29.418.386	205.567.916
26 - Transporte	3.056.936	3.241.880	3.091.763	3.082.883	3.138.272	3.135.621	3.197.416	3.244.794	3.762.645	3.134.152	3.091.868	5.335.209	40.513.439
27 - Desporto e Lazer	194.891	191.384	304.465	213.509	237.131	261.545	244.570	244.605	247.158	257.702	259.567	430.862	3.087.391
28 - Encargos Especiais	4.845.839	329.347	198.941	4.450.439	125.646	162.867	283.998	11.771.671	239.648	193.212	187.713	3.156.125	25.945.447
TOTAL	**96.457.357**	**99.188.911**	**95.256.216**	**101.738.507**	**99.255.935**	**99.512.741**	**101.743.204**	**119.961.393**	**92.448.780**	**96.234.349**	**98.134.227**	**165.444.922**	**1.265.376.542**

Assinado por 1 pessoa: ANTONIO SILVA ROCHA
Para verificar a validade das assinaturas, acesse https://aracaju.1doc.com.br/verificacao/5B7F-2D9A-AF40-323B e informe o código 5B7F-2D9A-AF40-323B

ESTADO DE SERGIPE
PREFEITURA MUNICIPAL DE ARACAJU

PARTICIPAÇÃO DA DESPESA DE PESSOAL POR FUNÇÃO 2021

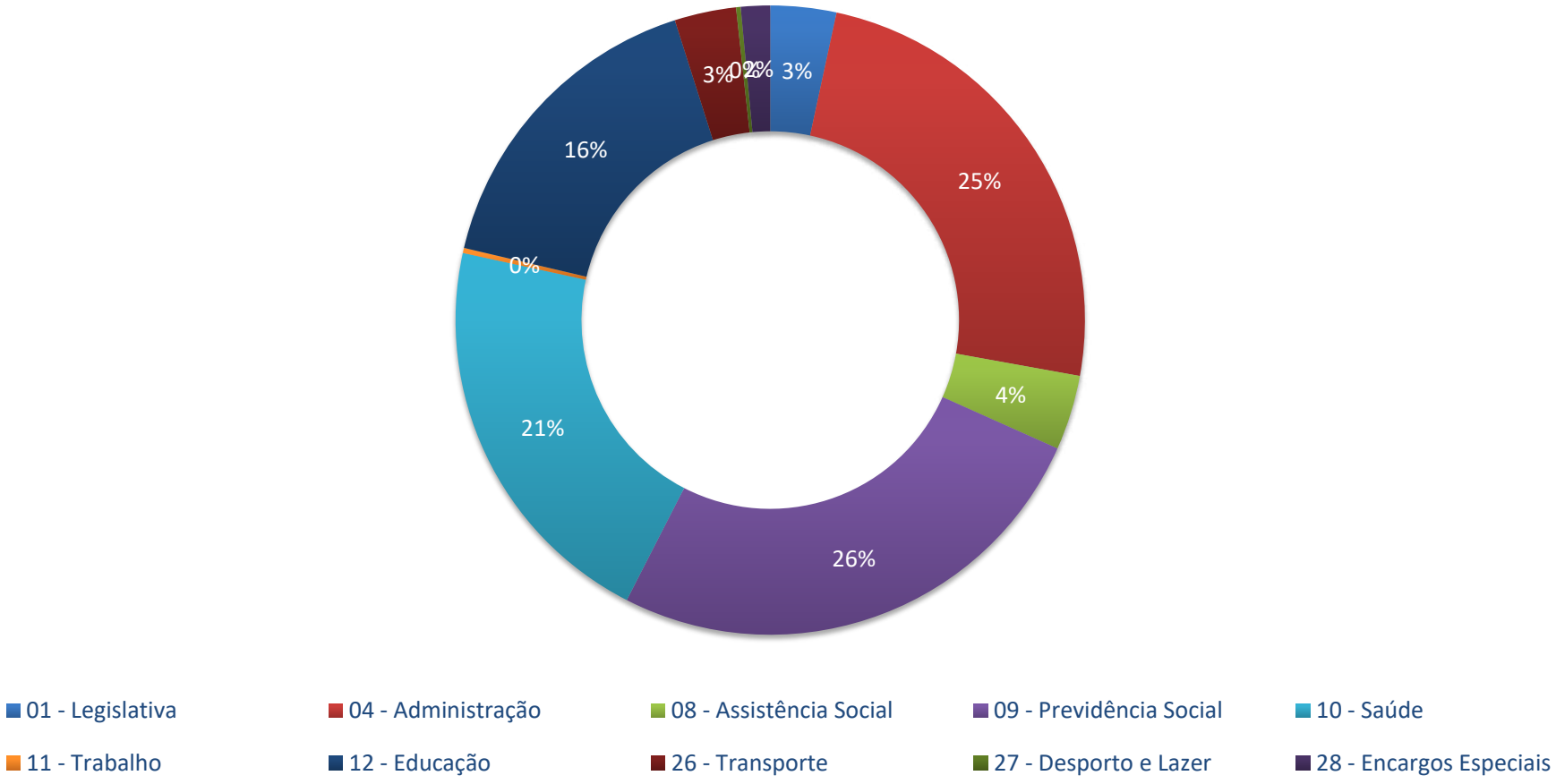

FONTE: SEMFAZ-COGEOF

EMISSÃO: 21/01/2022 17H36

Assinado por 1 pessoa: ANTONIO SILVA ROCHA
Para verificar a validade das assinaturas, acesse https://aracaju.1doc.com.br/verificacao/5B7F-2D9A-AF40-323B e informe o código 5B7F-2D9A-AF40-323B

TABELA 2 — RECEITAS COVID-19

Demonstrativo das Receitas recebidas pelo Municipio de Aracaju nos exercícios de 2020 e 2021, para o combate a COVID-19,

ESPECIFICAÇÃO	RECEITAS		TOTAL GERAL	%
	2020	2021		
RECEITA TOTAL	**71.462.639,85**	**17.811.306,99**	**89.273.946,84**	**100,00%**
RECEITAS CORRENTES	**70.268.889,85**	**17.811.306,99**	**88.080.196,84**	**98,66%**
Transferência de Recursos dos SUS Emenda de Bancada -COVID-19	**5.534.650,00**	**0,00**	5.534.650,00	**6,20%**
Transferência de Recursos dos SUS - Outros Programas Financiados por Transferenças Fundo a Fundo	**49.040.217,60**	**17.811.306,99**	66.851.524,59	**74,88%**
Transferência de Recursos do Fundo Nacional de Assistência Social - FNAS	**2.621.586,68**	**0,00**	2.621.586,68	**2,94%**
Outras Transferências da União -Auxilio Financeiro aos Municípios LC Nº 173 FR 2905173 - Saúde	**9.526.356,66**	**0,00**	9.526.356,66	**10,67%**
Outras Transferências Multigovernamentais -TJSE Convênio 14/2020	**133.541,25**	**0,00**	133.541,25	**0,15%**
Outras Transferências Multigovernamentais -TJSE Convênio 20/2020	**130.000,00**	**0,00**	130.000,00	**0,15%**
Repasse DREM - Receita desvinculada Cessão Onerosa 30%	**3.282.537,66**	**0,00**	3.282.537,66	**3,68%**
RECEITSA DE CAPITAL	**1.193.750,00**	**0,00**	**1.193.750,00**	**1,34%**
Transferências de Outras Instituições Públicas - Combate a COVID-19	**1.193.750,00**	**0,00**	1.193.750,00	**1,34%**

FONTE:SEMFAZ-COGEOF

EMISSÃO: 21/01/2022 17H36

Assinado por 1 pessoa: ANTONIO SILVA ROCHA
Para verificar a validade das assinaturas, acesse https://aracaju.1doc.com.br/verificacao/5B7F-2D9A-AF40-323B e informe o código 5B7F-2D9A-AF40-323B

TABELA - 3

DESPESAS COVID-19

Execução da Despesa Orçamentária por Categoria Econômica no combate ao COVID-19, pela Prefeitura de Aracaju

Em R$

ESPECIFICAÇÃO	DESPESAS LIQUIDADAS		TOTAL	%
	2020	2021		
TOTAL DAS DESPESAS	**62.132.895,59**	**41.984.204,32**	**104.117.099,91**	**100,00%**
30000000 DESPESAS CORRENTES	**57.486.197,21**	**40.968.939,38**	**98.455.136,59**	**94,56%**
31000000 PESSOAL E ENCARGOS SOCIAIS	**6.094.774,82**	**1.595.260,22**	**7.690.035,04**	**7,39%**
31900000 APLICAÇÕES DIRETAS	**5.202.216,41**	**1.595.260,22**	**6.797.476,63**	**6,53%**
31900400 CONTRATAÇÃO POR TEMPO DETERMINADO	4.846.635,60	1.293.449,38	6.140.084,98	5,90%
31901300 OBRIGAÇÕES PATRONAIS	355.580,81	301.810,84	657.391,65	0,63%
31910000 APLICAÇÃO DIRETA- OPERÇÕES INTRAORÇAMENTÁRIAS	**892.558,41**	**0,00**	**892.558,41**	**0,86%**
31911300 OBRIGAÇÕES PATRONAIS	892.558,41	0,00	892.558,41	0,86%
30000000 OUTRAS DESPESAS CORRENTES	**51.391.422,39**	**39.373.679,16**	**90.765.101,55**	**87,18%**
33900000 APLICAÇÕES DIRETAS	**51.391.422,39**	**39.373.679,16**	**90.765.101,55**	**87,18%**
33903000 MATERIAL DE CONSUMO	13.247.145,81	4.022.215,02	17.269.360,83	16,59%
33903100 PREMIAÇÕES CULTURAIS, ART. CIENTIFICAS, DESPORT. E OUTRAS	12.000,00	0,00	12.000,00	0,01%
33903200 MATERIAL, BEM OU SEVIÇO PARA DISTRIBUIÇÃO GRATUITA	301.044,60	79.149,60	380.194,20	0,37%
33903600 OUTROS SERVIÇOS DE TERCEIROS - PESSOA FÍSICA	6.161.156,68	9.339.823,33	15.500.980,01	14,89%
33903900 OUTROS SERVIÇOS DE TERCEIROS - PESSOA JURÍDICA	28.186.641,09	21.423.993,47	49.610.634,56	47,65%
33904000 SERVIÇOS DE TECNOLOGIA DA INFORMAÇÃO E COMUNICAÇÃO PJ	126.386,63	0,00	126.386,63	0,12%
33909200 DESPESAS DE EXERCÍCIOS ANTERIORES	0,00	647.200,64	647.200,64	0,62%
33909300 INDENIZAÇÕES E RESTITUIÇÕES	3.357.047,58	3.861.297,10	7.218.344,68	6,93%
40000000 DESPESAS DE CAPITAL	**4.646.698,38**	**1.015.264,94**	**5.661.963,32**	**5,44%**
44000000 INVESTIMENTOS	**4.646.698,38**	**1.015.264,94**	**5.661.963,32**	**5,44%**
44900000 APLICAÇÕES DIRETAS	**4.646.698,38**	**1.015.264,94**	**5.661.963,32**	**5,44%**
44905200 EQUIPAMENTOS E MATERIAL PERMANENTE	4.643.288,38	1.015.264,94	5.658.553,32	5,43%
44909300 INDENIZAÇÕES E RESTITUIÇÕES	3.410,00	0,00	3.410,00	0,00%

FONTE:SEMFAZ-COGOEF

EMISSÃO: 21/01/2022 17H36

Assinado por 1 pessoa: ANTONIO SILVA ROCHA
Para verificar a validade das assinaturas, acesse https://aracaju.1doc.com.br/verificacao/5B7F-2D9A-AF40-323B e informe o código 5B7F-2D9A-AF40-323B

TABELA - 3

DESPESAS COVID-19

Execução da despesa orçamentária por fonte de recursos no combate ao COVID-19, pela Prefeitura de Aracaju

Em R$

ESPECIFICAÇÃO	DESPESAS LIQUIDADAS		TOTAL	%
	2020	2021		
DESPESA TOTAL	**62.132.895,49**	**41.984.204,32**	**104.117.099,81**	**100,00%**
Transferência da União - Auxilio Financeiro LC 173/2020	6.432.488,44	0,00	6.432.488,44	**6,18%**
Transferência de Recursos do Fundo Nacional de Assistência Social - FNAS	588.359,96	0,00	588.359,96	**0,57%**
Transferência de Recursos do Fundo Nacional de Assistência Social - FNAS - Combate COVID-19	1.681.593,97	1.146.654,49	2.828.248,46	**2,72%**
Recursos Vinculados ao Trânsito	5.725,00	0,00	5.725,00	**0,01%**
Outros Recursos Vinculados à Saúde para ações de combate ao COVID-19	1.457.487,21	0,00	1.457.487,21	**1,40%**
Transferências Fundo a Fundo do SUS provenientes do Governo Federal - Bloco de Custeio das Ações e Serviços Públicos de Saúde	4.420.094,04	39.433.877,31	43.853.971,35	**42,12%**
Receitas de Impostos e de Transferências de Impostos Saúde	5.896.121,94	0,00	5.896.121,94	**5,66%**
Transferência Fundo a Fundo do SUS provenientes do Governo Federal - Bloco de Investimentos na Rede Púbica de Serviços Públicos de Saúde	12.213,00	0,00	12.213,00	**0,01%**
Transferências da União decorrentes de emendas parlamentares individuais	4.809.370,04	0,00	4.809.370,04	**4,62%**
Transferências da União para ações emergenciais destinada ao setor cultural	12.000,00	0,00	12.000,00	**0,01%**
Transferências Fundo a Fundo do SUS provenientes do Governo Federal - Bloco de Custeio das Ações e Serviços Públicos de Saúde para ações de combate ao COVID-19	26.042.694,99	0,00	26.042.694,99	**25,01%**
Transferências da União decorrentes de emendas parlamentares de bancada para ações de combate ao COVID-19	5.061.608,59	1.403.672,52	6.465.281,11	**6,21%**
Recursos Ordinários	3.210.821,01	0,00	3.210.821,01	**3,08%**
Transferências Fundo a Fundo de Recursos do SUS provenientes do Governo Estadual	2.313.332,26	0,00	2.313.332,26	**2,22%**
Outros Recursos Vinculados à Assistência Social	188.985,04	0,00	188.985,04	**0,18%**

FONTE:SEMFAZ-COGEOF

EMISSÃO: 21/01/2022 17H36

Assinado por 1 pessoa: ANTONIO SILVA ROCHA
Para verificar a validade das assinaturas, acesse https://aracaju.1doc.com.br/verificacao/5B7F-2D9A-AF40-323B e informe o código 5B7F-2D9A-AF40-323B

DIVIDA PÚBLICA

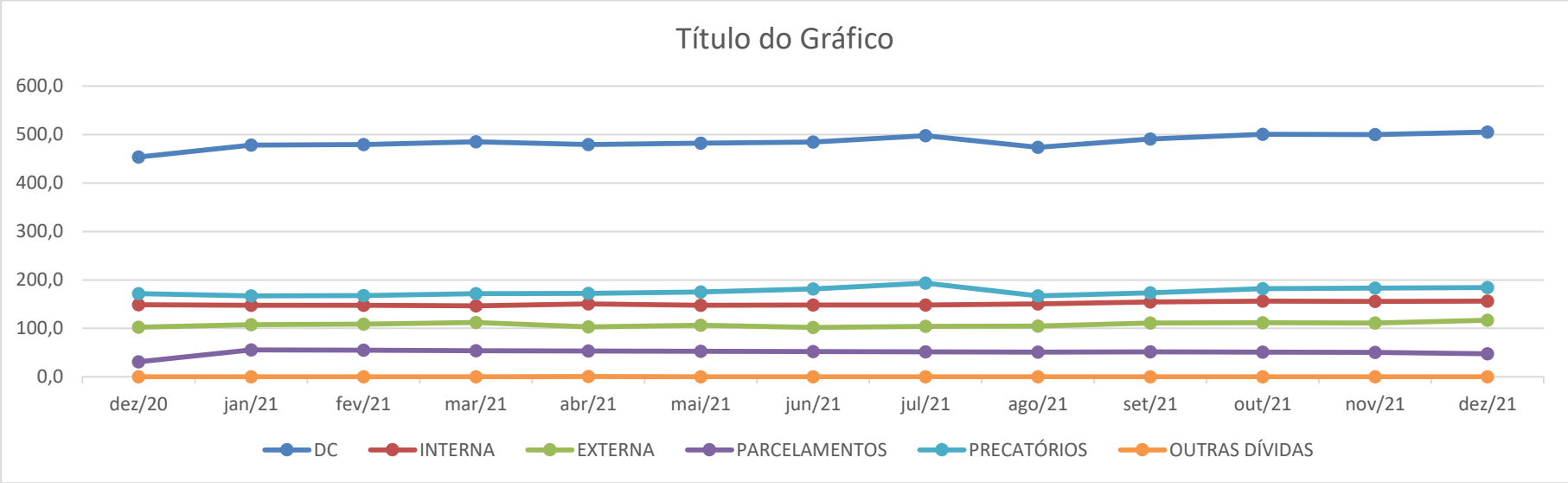

DÍVIDA	SALDOS EM MILHÕES												
	dez/20	jan/21	fev/21	mar/21	abr/21	mai/21	jun/21	jul/21	ago/21	set/21	out/21	nov/21	dez/21
DC	**453,9**	**478,5**	**479,6**	**485,0**	**479,5**	**482,4**	**484,4**	**498,0**	**473,8**	**490,6**	**500,4**	**499,8**	**505,1**
INTERNA	148,9	147,8	147,7	146,6	150,5	147,4	148,4	148,5	150,6	154,7	156,0	155,5	156,2
EXTERNA	102,4	107,9	109,0	112,4	103,1	106,5	101,9	104,3	104,8	110,8	111,5	111,0	116,8
PARCELAMENTOS	30,8	55,5	54,8	54,1	53,5	52,9	52,4	51,7	51,2	51,4	50,8	50,2	47,7
PRECATÓRIOS	171,5	167,0	167,9	171,7	172,0	175,3	181,5	193,3	167,1	173,6	182,1	183,0	184,4
OUTRAS DÍVIDAS	0,3	0,3	0,2	0,2	0,4	0,3	0,2	0,2	0,1	0,1	0,0	0,1	0,0
% CRESCIMENTO NO MÊS	**0,0%**	**5,4%**	**0,2%**	**1,1%**	**-1,1%**	**0,6%**	**0,4%**	**2,8%**	**-4,9%**	**3,5%**	**2,0%**	**-0,1%**	**1,1%**

FONTE:SEMFAZ-COGOEF

EMISSÃO: 18/01/2022 19h05

Assinado por 1 pessoa: ANTONIO SILVA ROCHA
Para verificar a validade das assinaturas, acesse https://aracaju.1doc.com.br/verificacao/5B7F-2D9A-AF40-323B e informe o código 5B7F-2D9A-AF40-323B

ESTADO DE SERGIPE

PREFEITURA MUNICIPAL DE ARACAJU

RELATÓRIO RESUMIDO DA EXECUÇÃO ORÇAMENTÁRIA

DEMONSTRATIVO DA DESPESA COM PESSOAL EXECUTIVO

ORÇAMENTO FISCAL E DA SEGURIDADE SOCIAL

PERÍODO DE REFERÊNCIA: JANEIRO A DEZEMBRO/2021 6ª BIMESTRE NOVEMBR-DEZEMBRO-2021

(LRF, art. 55, inciso I aliena "a") R$

DESPESAS COM PESSOAL	DESPESAS EXECUTADAS NOS ÚLTIMOS 12 MESES												TOTAL (ÚLTIMOS 12 MESES)	INSCRIÇÃO EM RESTOS A PAGAR NÃO PROCESSADOS
	LÍQUIDAS													
	jan/21	fev/21	mar/21	abr/21	mai/21	jun/21	jul/21	ago/21	set/21	out/21	nov/21	dez/21	(a)	(b)
DESPESAS BRUTA COM PESSOAL (I)	**93.099.936,39**	**95.328.308,71**	**90.908.273,32**	**97.875.172,38**	**94.816.043,22**	**95.243.422,92**	**97.481.918,50**	**115.601.769,77**	**88.123.328,46**	**91.919.650,40**	**90.857.551,18**	**158.326.605,93**	**1.209.581.981,18**	**3.670.527,86**
Pessoal Ativo	**69.197.826,76**	**71.368.981,18**	**66.880.230,65**	**72.935.412,40**	**68.817.520,92**	**69.061.174,33**	**71.160.966,72**	**80.804.511,31**	**69.199.202,60**	**67.012.662,89**	**65.866.542,69**	**117.744.805,49**	**890.049.837,94**	**3.670.527,86**
1 - Vencimentos, Vantagens e Outras Despesas Variáveis	**45.693.490,33**	**41.863.269,60**	**39.174.177,44**	**45.787.662,38**	**41.998.850,69**	**42.493.711,49**	**45.155.849,86**	**54.405.189,36**	**43.656.470,65**	**41.944.133,53**	**40.305.381,01**	**69.736.046,64**	**552.214.232,98**	**136.340,92**
31900400 Contratação Por Tempo Determinado	2.753.017,65	2.862.310,54	2.615.489,00	3.117.766,59	3.277.044,16	2.950.927,80	3.220.979,82	3.022.035,12	3.061.666,00	3.300.470,70	2.992.790,81	4.055.142,35	37.229.640,54	136.340,92
31900800 Outros Benefícios Assistenciais	19.446,54	0,00	2.556,67	6.900,00	4.000,00	6.080,00	2.600,00	4.300,00	4.514,00	3.000,00	4.934,00	3.155,34	61.486,55	0,00
31901100 Vencimentos e Vantagens Fixas Pessoal Civil	37.163.373,85	35.157.611,12	34.514.430,80	35.994.003,42	36.799.008,73	37.630.732,99	38.988.080,13	37.593.162,53	37.793.271,37	35.442.160,87	34.854.881,49	60.672.254,83	462.602.972,13	0,00
31901600 Outras Despesas Variáveis - Pessoal Civil	646.235,67	658.856,31	612.359,55	655.219,63	833.106,92	756.859,41	872.004,54	833.796,29	747.321,56	756.777,22	818.363,57	703.366,70	8.894.267,37	0,00
31904100 Contribuições	33.702,41	31.466,80	32.070,72	32.496,95	31.013,03	33.132,00	31.479,83	30.576,86	30.532,80	30.170,32	31.821,93	57.795,15	406.258,80	0,00
31909100 Sentenças Judiciais	4.904.237,86	328.616,38	193.090,05	4.450.654,95	125.645,98	156.617,88	285.113,58	11.761.347,09	232.679,83	192.011,89	184.706,33	3.154.509,39	25.969.231,21	0,00
31909200 Despesas Exercícios Anteriores	139.546,47	9.980,93	96.699,50	6.728,70	39.127,30	52.778,30	0,00	0,00	0,00	0,00	1.231,79	70.036,00	416.128,99	0,00
31909300 Indenizações e Restituições	713,35	31.060,66	40.392,20	10.422,68	15.451,70	9.309,08	9.441,49	39.899,39	66.761,55	165.395,52	15.209,73	23.753,04	427.810,39	0,00
31909400 Indenizações e Restituições Trabalhistas	0,00	2.573.061,53	882.126,42	1.359.505,59	699.198,09	700.050,82	1.491.866,66	790.308,96	1.537.645,57	1.810.418,19	1.049.731,74	711.170,48	13.605.084,05	0,00
31909600 Ressarcimento de Despesas Pessoal Requisitado	33.216,53	210.305,33	184.962,53	153.963,87	175.254,78	197.223,21	254.283,81	329.763,12	182.077,97	243.728,82	351.709,62	284.863,36	2.601.352,95	0,00
2 - Obrigações Patronais	**23.504.336,43**	**29.505.711,58**	**27.706.053,21**	**27.147.750,02**	**26.818.670,23**	**26.567.462,84**	**26.005.116,86**	**26.399.321,95**	**25.542.731,95**	**25.068.529,36**	**25.561.161,68**	**48.008.758,85**	**337.835.604,96**	**3.534.187,94**
31901300 Obrigações Patronais	2.219.442,17	2.654.009,64	2.763.944,71	3.093.395,88	2.984.077,54	3.159.399,42	3.067.124,32	3.573.202,63	3.307.021,25	3.007.293,07	3.307.858,56	4.942.418,07	38.079.187,26	3.534.187,94
31911300 Obrigações Patronais	21.525.494,22	27.423.975,28	25.114.982,41	24.210.233,66	24.005.113,50	23.581.152,51	23.114.161,21	23.016.781,27	22.424.176,16	22.238.141,36	22.461.336,28	43.407.618,66	302.523.166,52	0,00
31919200 Despesas de Exercícios Anteriores	12.180,69	131.443,92	413.408,14	413.408,14	413.408,14	413.425,06	413.425,06	413.425,06	413.425,06	427.340,14	413.425,06	413.425,06	4.291.739,53	0,00
0000000 Obrigações Patronais não passaram p/ Exe. Orç.LC 173 RPPS PP	0,00	0,00	0,00	0,00	0,00	0,00	0,00	0,00	0,00	0,00	0,00	0,00	0,00	0,00
31901309 Plano de Assistência Médica e/ou Odontologico (-)	252.780,65	703.717,26	586.282,05	569.287,66	583.928,95	586.514,15	589.593,73	604.087,01	601.890,52	604.245,21	621.458,22	754.702,94	7.058.488,35	0,00
4 - Pessoal Inativos e Pensionistas	**23.902.109,63**	**23.959.327,53**	**24.028.042,67**	**24.939.759,98**	**25.998.522,30**	**26.182.248,59**	**26.320.951,78**	**34.797.258,46**	**18.924.125,86**	**24.906.987,51**	**24.991.008,49**	**40.581.800,44**	**319.532.143,24**	**0,00**
31900100 Aposentadorias, Reserva Remunerada e Reformas	21.889.443,22	21.940.196,21	21.984.353,01	22.807.671,73	23.740.385,07	23.548.278,03	24.008.874,16	32.455.064,82	16.479.570,42	22.656.756,49	22.751.482,79	36.968.073,67	291.230.149,62	0,00
31900300 Pensões	2.012.666,41	2.019.131,32	2.043.689,66	2.132.088,25	2.258.137,23	2.633.970,56	2.312.077,62	2.342.193,64	2.444.555,44	2.250.231,02	2.239.525,70	3.613.726,77	28.301.993,62	0,00
31900500 Outros Beneficios Previdenciários	0,00	0,00	0,00	0,00	0,00	0,00	0,00	0,00	0,00	0,00	0,00	0,00	0,00	0,00
5 -Outras Despesas de Pessoal Deco.de Ct.Terceiriz.(§1º, art.18 da LRF)	**0,00**	**0,00**	**0,00**	**0,00**	**0,00**	**0,00**	**0,00**	**0,00**	**0,00**	**0,00**	**0,00**	**0,00**	**0,00**	**0,00**
DESPESAS NÃO COMPUTADAS (II)(§1º do art. 19 da LRF)	**28.958.074,65**	**23.935.802,08**	**25.613.366,78**	**30.313.153,75**	**23.465.136,25**	**22.294.478,93**	**22.931.010,04**	**41.265.388,68**	**13.446.818,17**	**21.617.701,87**	**20.870.340,57**	**34.703.740,00**	**309.415.011,77**	**0,00**
Indenização por Demissão e Incentivos à Demissão Voluntária	0,00	2.573.061,53	882.126,42	1.359.505,59	699.198,09	700.050,82	1.491.866,66	790.308,96	1.537.645,57	1.810.418,19	1.049.731,74	711.170,48	13.605.084,05	0,00
Decorrentes de Decisão Judicial	4.904.237,86	328.616,38	193.090,05	4.450.654,95	125.645,98	156.617,88	285.113,58	11.761.347,09	232.679,83	192.011,89	184.706,33	3.154.509,39	25.969.231,21	0,00
Despesas de Exercícios Anteriores de período ao da apuração	151.727,16	141.424,85	510.107,64	420.136,84	452.535,44	466.203,36	413.425,06	413.425,06	413.425,06	427.340,14	414.656,85	483.461,06	4.707.868,52	0,00
Inativos e Pensionistas com Recursos Vinculados	23.902.109,63	20.892.699,32	24.028.042,67	24.082.856,37	22.187.756,74	20.971.606,87	20.740.604,74	28.300.307,57	11.263.067,71	19.187.931,65	19.221.245,65	30.354.599,07	265.132.827,99	0,00
DESPESA LIQUIDA COM PESSOAL (IIII) = (I-II)	**64.141.861,74**	**71.392.506,63**	**65.294.906,54**	**67.562.018,63**	**71.350.906,97**	**72.948.943,99**	**74.550.908,46**	**74.336.381,09**	**74.676.510,29**	**70.301.948,53**	**69.987.210,61**	**123.622.865,93**	**900.166.969,41**	**3.670.527,86**
Especificação	**jan/21**	**fev/21**	**mar/21**	**abr/21**	**mai/21**	**jun/21**	**jul/21**	**ago/21**	**set/21**	**out/21**	**nov/21**	**dez/21**	**TOTAL**	
Apuração despesas Inativos e Pensionsitas com Rec. Vinculados	**23.902.109,63**	**23.959.327,53**	**24.028.042,67**	**24.939.759,98**	**25.998.522,30**	**26.182.248,59**	**26.320.951,78**	**34.797.258,46**	**18.924.125,86**	**24.906.987,51**	**24.991.008,49**	**40.581.800,44**	**319.532.143,24**	
31900100 Aposentadorias, Reserva Remunerada e Reformas	21.889.443,22	21.940.196,21	21.984.353,01	22.807.671,73	23.740.385,07	23.548.278,03	24.008.874,16	32.455.064,82	16.479.570,42	22.656.756,49	22.751.482,79	36.968.073,67	291.230.149,62	
31900300 Pensões	2.012.666,41	2.019.131,32	2.043.689,66	2.132.088,25	2.258.137,23	2.633.970,56	2.312.077,62	2.342.193,64	2.444.555,44	2.250.231,02	2.239.525,70	3.613.726,77	28.301.993,62	
(-) APORTE FINANCEIRO	**0,00**	**3.066.628,21**	**0,00**	**856.903,61**	**3.810.765,56**	**5.210.641,72**	**5.580.347,04**	**6.496.950,89**	**7.661.058,15**	**5.719.055,86**	**5.769.762,84**	**10.227.201,37**	**54.399.315,25**	
Inativos e Pensionistas com Recursos Vinculados	**23.902.109,63**	**20.892.699,32**	**24.028.042,67**	**24.082.856,37**	**22.187.756,74**	**20.971.606,87**	**20.740.604,74**	**28.300.307,57**	**11.263.067,71**	**19.187.931,65**	**19.221.245,65**	**30.354.599,07**	**265.132.827,99**	

APURAÇAO DO CUMPRIMENTO DO LIMITE LEGAL	VALOR	% SOBRE RCL AJUSTADA
RECEITA CORRENTE LÍQUIDADA - RCL (IV)	1.964.803.908,08	_
(-) Transferências obrigatórias da União relativas às emendas individuais (art.166-A,§1º da CF) (V)	2.164.185,00	_
(-) Transferências obrigatórias da União relativas às emendas de bancada (art.166 §16 da CF) (VI)	7.720.127,00	_
= RECEITA CORRENTE LÍQUIDA AJUSTADA PARA CÁLCULO DOS LIMITES DA DESPESA COM PESSOAL (VII)=(IV -V - VI)	**1.954.919.596,08**	
DESPESA TOTAL COM PESSOAL - DTP (VIII)) = (IIIa+IIIb)	**903.837.497,27**	**46,23%**
LIMITE MÁXIMO (IX) (Incisos I, II, III art. 20 da LRF)	**1.055.656.581,88**	54,00%
LIMITE PRUDENCIAL (X) = (0,95 X IX)(parágrafo único do art.22 da LRF)	**1.002.873.752,79**	51,30%
LIMITE ALERTA (XI) = (0,90 X IX)(inciso II do §1º do art.59 da LRF)	**950.090.923,69**	48,60%

FONTE: Sistema :Contabilis - Gestão Pública, Unidade Responsável: SEMFAZ/COGEOF/COOC. Emissão: 21/01/2022, às 17:36 Assinado Digitalmente

NOTA:

A Lei Complementar (LC) 178/2021 trouxe mudanças importantes nar regras sobre o cômputo da despsa de pessoal e promoveu alterações na Lei de Responsabilidade Fiscal (LRF) 101/2000. A ligislação foi publicada no dia 14/01/2021 e para esclarecer as mudanças, a Secretária do Tesouro Nacional do Ministério da Economia (STN/ME) publicou a Nota Informativa nº 4076/2021.

Assinado por 1 pessoa: ANTONIO SILVA ROCHA
Para verificar a validade das assinaturas, acesse https://aracaju.1doc.com.br/verificador e informe o código 2D9A-AF40-323B

ESTADO DE SERGIPE

PREFEITURA MUNICIPAL DE ARACAJU

RELATÓRIO RESUMIDO DA EXECUÇÃO ORÇAMENTÁRIA

DEMONSTRATIVO DA DESPESA COM PESSOAL LEGISLATIVO

ORÇAMENTO FISCAL E DA SEGURIDADE SOCIAL

PERIODO DE REFERENCIA: JANEIRO A DEZEMBRO/2021 6ª BIMESTRE NOVEMBR-DEZEMBRO-2021

(LRF, art. 55, inciso I aliena "a") R$

DESPESAS COM PESSOAL	DESPESAS EXECUTADAS NOS ÚLTIMOS 12 MESES												TOTAL (ÚLTIMOS 12 MESES)	INSCRIÇÃO EM RESTOS A PAGAR NÃO PROCESSADO
	LÍQUIDAS													
	jan/21	fev/21	mar/21	abr/21	mai/21	jun/21	jul/21	ago/21	set/21	out/21	nov/21	dez/21	(a)	(b)
DESPESAS BRUTA COM PESSOAL (I)	**2.989.961,22**	**3.044.296,52**	**3.592.141,62**	**3.123.473,36**	**3.690.599,79**	**3.516.534,05**	**3.506.599,22**	**3.586.857,43**	**3.558.186,61**	**3.541.572,13**	**6.488.764,64**	**6.198.947,81**	**46.837.934,40**	**20.000,00**
Pessoal Ativo	**2.989.961,22**	**3.044.296,52**	**3.592.141,62**	**3.123.473,36**	**3.690.599,79**	**3.516.534,05**	**3.506.599,22**	**3.586.857,43**	**3.558.186,61**	**3.541.572,13**	**6.488.764,64**	**6.198.947,81**	**46.837.934,40**	**20.000,00**
1 - Vencimentos, Vantagens e Outras Despesas Variáveis	**2.495.852,73**	**2.528.601,98**	**2.572.271,15**	**2.595.570,43**	**2.650.082,95**	**2.714.647,97**	**2.701.630,99**	**2.774.243,88**	**2.744.728,24**	**2.722.763,33**	**5.145.284,53**	**3.293.460,68**	**34.939.138,86**	**20.000,00**
31900400 Contratação Por Tempo Determinado	0,00	0,00	0,00	0,00	0,00	0,00	0,00	0,00	0,00	0,00	0,00	0,00	0,00	0,00
31900800 Outros Benefícios Assistenciais	0,00	0,00	0,00	0,00	0,00	0,00	0,00	0,00	0,00	0,00	0,00	0,00	0,00	0,00
31901100 Vencimentos e Vantagens Fixas Pessoal Civil	2.390.077,29	2.514.151,34	2.554.854,65	2.579.259,90	2.614.995,61	2.649.640,66	2.625.239,64	2.683.528,10	2.647.106,34	2.668.990,46	5.024.544,81	2.707.527,57	33.659.916,37	0,00
31901600 Outras Despesas Variáveis - Pessoal Civil	0,00	0,00	0,00	0,00	0,00	0,00	0,00	0,00	0,00	0,00	0,00	0,00	0,00	0,00
31904100 Contribuições	0,00	0,00	0,00	0,00	0,00	0,00	0,00	0,00	0,00	0,00	0,00	0,00	0,00	0,00
31909100 Sentenças Judiciais	0,00	0,00	0,00	0,00	0,00	0,00	0,00	0,00	0,00	0,00	0,00	0,00	0,00	20.000,00
31909200 Despesas Exercícios Anteriores	0,00	0,00	0,00	0,00	0,00	0,00	0,00	0,00	530,79	0,00	0,00	0,00	530,79	0,00
31909300 Indenizações e Restituições	0,00	0,00	0,00	0,00	0,00	0,00	0,00	0,00	0,00	0,00	0,00	0,00	0,00	0,00
31909400 Indenizações e Restituições Trabalhistas	105.775,44	5.232,68	8.174,64	4.952,18	25.922,12	46.894,19	57.675,73	54.706,86	60.262,37	53.772,87	102.626,60	541.063,13	1.067.058,81	0,00
31909600 Ressarcimento de Despesas Pessoal Requisitado	0,00	9.217,96	9.241,86	11.358,35	9.165,22	18.113,12	18.715,62	36.008,92	36.828,74	0,00	18.113,12	44.869,98	211.632,89	0,00
2 - Obrigações Patronais	**494.108,49**	**515.694,54**	**1.019.870,47**	**527.902,93**	**1.040.516,84**	**801.886,08**	**804.968,23**	**812.613,55**	**813.458,37**	**818.808,80**	**1.343.480,11**	**2.905.487,13**	**11.898.795,54**	**0,00**
31901300 Obrigações Patronais	426.031,47	448.022,74	452.695,04	457.040,75	464.980,34	471.560,06	474.543,33	483.304,36	481.858,26	488.830,65	967.293,73	494.538,72	6.110.699,45	0,00
31911300 Obrigações Patronais	68.077,02	67.671,80	567.175,43	70.862,18	575.536,50	330.326,02	330.424,90	329.309,19	331.600,11	329.978,15	376.186,38	2.410.948,41	5.788.096,09	0,00
0000000 Obrigações Patronais não passaram p/ Exe. Orç. LC 173 RPPS PP	0,00	0,00	0,00	0,00	0,00	0,00	0,00	0,00	0,00	0,00	0,00	0,00	0,00	0,00
31919200 Despesas de Exercícios Anteriores	0,00	0,00	0,00	0,00	0,00	0,00	0,00	0,00	0,00	0,00	0,00	0,00	0,00	0,00
31901309 Plano de Assistência Médica e/ou Odontologico.(-)	0,00	0,00	0,00	0,00	0,00	0,00	0,00	0,00	0,00	0,00	0,00	0,00	0,00	0,00
3 - Pessoal Inativos e Pensionistas	**0,00**	**0,00**	**0,00**	**0,00**	**0,00**	**0,00**	**0,00**	**0,00**	**0,00**	**0,00**	**0,00**	**0,00**	**0,00**	**0,00**
31900100 Aposentadorias, Reserva Remunerada e Reformas	0,00	0,00	0,00	0,00	0,00	0,00	0,00	0,00	0,00	0,00	0,00	0,00	0,00	0,00
31900300 Pensões	0,00	0,00	0,00	0,00	0,00	0,00	0,00	0,00	0,00	0,00	0,00	0,00	0,00	0,00
31900500 Outros Beneficios Previdenciários	0,00	0,00	0,00	0,00	0,00	0,00	0,00	0,00	0,00	0,00	0,00	0,00	0,00	0,00
4 -Outras Despesas de Pessoal Deco.de Ct.Terceiriz.(§1º, art.18 da LRF)	**0,00**	**0,00**	**0,00**	**0,00**	**0,00**	**0,00**	**0,00**	**0,00**	**0,00**	**0,00**	**0,00**	**0,00**	**0,00**	**0,00**
DESPESAS NÃO COMPUTADAS (II)(§1º do art. 19 da LRF)	**105.775,44**	**5.232,68**	**8.174,64**	**4.952,18**	**25.922,12**	**46.894,19**	**57.675,73**	**54.706,86**	**60.793,16**	**53.772,87**	**102.626,60**	**541.063,13**	**1.067.589,60**	**0,00**
Indenização por Demissão e Incentivos à Demissão Voluntária	105.775,44	5.232,68	8.174,64	4.952,18	25.922,12	46.894,19	57.675,73	54.706,86	60.262,37	53.772,87	102.626,60	541.063,13	1.067.058,81	0,00
Decorrentes de Decisão Judicial	0,00	0,00	0,00	0,00	0,00	0,00	0,00	0,00	0,00	0,00	0,00	0,00	0,00	0,00
Despesas de Exercícios Anteriores de período ao da apuração	0,00	0,00	0,00	0,00	0,00	0,00	0,00	0,00	530,79	0,00	0,00	0,00	530,79	0,00
Inativos e Pensionistas com Recursos Vinculados	0,00	0,00	0,00	0,00	0,00	0,00	0,00	0,00	0,00	0,00	0,00	0,00	0,00	0,00
DESPESA LIQUIDA COM PESSOAL (IIII) = (I-II)	**2.884.185,78**	**3.039.063,84**	**3.583.966,98**	**3.118.521,18**	**3.664.677,67**	**3.469.639,86**	**3.448.923,49**	**3.532.150,57**	**3.497.393,45**	**3.487.799,26**	**6.386.138,04**	**5.657.884,68**	**45.770.344,80**	**20.000,00**

Especificação	jan/21	fev/21	mar/21	abr/21	mai/21	jun/21	jul/21	ago/21	set/21	out/21	nov/21	dez/21	TOTAL
Apuração despesas Inativos e Pensionsitas com Rec. Vinculados	**0,00**	**0,00**	**0,00**	**0,00**	**0,00**	**0,00**	**0,00**	**0,00**	**0,00**	**0,00**	**0,00**	**0,00**	**0,00**
31900100 Aposentadorias, Reserva Remunerada e Reformas	0,00	0,00	0,00	0,00	0,00	0,00	0,00	0,00	0,00	0,00	0,00	0,00	0,00
31900300 Pensões	0,00	0,00	0,00	0,00	0,00	0,00	0,00	0,00	0,00	0,00	0,00	0,00	0,00
(-) APORTE FINANCEIRO	**0,00**	**0,00**	**0,00**	**0,00**	**0,00**	**0,00**	**0,00**	**0,00**	**0,00**	**0,00**	**0,00**	**0,00**	**0,00**
Inativos e Pensionistas com Recursos Vinculados	**0,00**	**0,00**	**0,00**	**0,00**	**0,00**	**0,00**	**0,00**	**0,00**	**0,00**	**0,00**	**0,00**	**0,00**	**0,00**

APURAÇÃO DO CUMPRIMENTO DO LIMITE LEGAL	VALOR	% SOBRE RCL AJUSTADA
RECEITA CORRENTE LÍQUIDADA - RCL (IV)	1.964.803.908,08	_
(-) Transferências obrigatórias da União relativas às emendas individuais (art.166-A,§1º da CF) (V)	2.164.185,00	
(-) Transferências obrigatórias da União relativas às emendas de bancada (art.166 §16 da CF) (VI)	7.720.127,00	
= RECEITA CORRENTE LÍQUIDA AJUSTADA PARA CÁLCULO DOS LIMITES DA DESPESA COM PESSOAL (VII)=(IV -V - VI)	**1.954.919.596,08**	
DESPESA TOTAL COM PESSOAL - DTP (VIII)) = (IIIa+IIIb)	**45.790.344,80**	**2,34%**
LIMITE MÁXIMO (IX) (Incisos I, II, III art. 20 da LRF)	**117.295.175,76**	6,00%
LIMITE PRUDENCIAL (X) = (0,95 X IX)(parágrafo único do art.22 da LRF)	**103.610.738,59**	5,30%
LIMITE ALERTA (XI) = (0,90 X IX)(inciso II do §1º do art.59 da LRF)	**105.565.658,19**	5,40%

FONTE: Sistema :Contabilis - Gestão Pública, Unidade Responsável: SEMFAZ/COGEOF/COOC. Emissão: 21/01/2022, às 17:36 Assinado Digitalmente

NOTA:

A Lei Complementar (LC) 178/2021 trouxe mudanças importantes nar regras sobre o cômputo da despsa de pessoal e promoveu alterações na Lei de Responsabilidade Fiscal (LRF) 101/2000. A ligislação foi publicada no dia 14/01/2021 e para esclarecer as mudanças, a Secretaria do Tesouro Nacional do Ministério da Economia (STN/ME) publicou a Nota Informativa nº 407/2021.

Assinado por 1 pessoa: ANTONIO SILVA ROCHA
Para verificar a validade das assinaturas, acesse http://aracaju.1doc.com.br/verificacao/5B7F-2D9A-AF40-323B

ESTADO DE SERGIPE

PREFEITURA MUNICIPAL DE ARACAJU

RELATÓRIO RESUMIDO DA EXECUÇÃO ORÇAMENTÁRIA

DEMONSTRATIVO DA DESPESA COM PESSOAL CONSOLIDADO

ORÇAMENTO FISCAL E DA SEGURIDADE SOCIAL

PERIODO DE REFERENCIA: JANEIRO A DEZEMBRO/2021 6ª BIMESTRE NOVEMBR-DEZEMBRO-2021

(LRF, art. 55, inciso I aliena "a") R$

DESPESAS COM PESSOAL	DESPESAS EXECUTADAS NOS ÚLTIMOS 12 MESES												TOTAL (ÚLTIMOS 12 MESES)	INSCRIÇÃO EM RESTOS A PAGAR NÃO PROCESSADO
	LÍQUIDAS													
	jan/21	fev/21	mar/21	abr/21	mai/21	jun/21	jul/21	ago/21	set/21	out/21	nov/21	dez/21	(a)	(b)
DESPESAS BRUTA COM PESSOAL (I)	**96.089.897,61**	**98.372.605,23**	**94.500.414,94**	**100.998.645,74**	**98.506.643,01**	**98.759.956,97**	**100.988.517,72**	**119.188.627,20**	**91.681.515,07**	**95.461.222,53**	**97.346.315,82**	**164.525.553,74**	**1.256.419.915,58**	**3.690.527,86**
Pessoal Ativo	**72.187.787,98**	**74.413.277,70**	**70.472.372,27**	**76.058.885,76**	**72.508.120,71**	**72.577.708,38**	**74.667.565,94**	**84.391.368,74**	**72.757.389,21**	**70.554.235,02**	**72.355.307,33**	**123.943.753,30**	**936.887.772,34**	**3.690.527,86**
1 - Vencimentos, Vantagens e Outras Despesas Variáveis	**48.189.343,06**	**44.391.871,58**	**41.746.448,59**	**48.383.232,81**	**44.648.933,64**	**45.208.359,46**	**47.857.480,85**	**57.179.433,24**	**46.401.198,89**	**44.666.896,86**	**45.450.665,54**	**73.029.507,32**	**587.153.371,84**	**156.340,92**
31900400 Contratação Por Tempo Determinado	2.753.017,65	2.862.310,54	2.615.489,00	3.117.766,59	3.277.044,16	2.950.927,80	3.220.979,82	3.022.035,12	3.061.666,00	3.300.470,70	2.992.790,81	4.055.142,35	37.229.640,54	136.340,92
31900800 Outros Benefícios Assistenciais	19.446,54	0,00	2.556,67	6.900,00	4.000,00	6.080,00	2.600,00	4.300,00	4.514,00	3.000,00	4.934,00	3.155,34	61.486,55	0,00
31901100 Vencimentos e Vantagens Fixas Pessoal Civil	39.553.451,14	37.671.762,46	37.069.285,45	38.573.263,32	39.414.004,34	40.280.373,65	41.613.319,77	40.276.690,63	40.440.377,71	38.111.151,33	39.879.426,30	63.379.782,40	496.262.888,50	0,00
31901600 Outras Despesas Variáveis - Pessoal Civil	646.235,67	658.856,31	612.359,55	655.219,63	833.106,92	756.859,41	872.004,54	833.796,29	747.321,56	756.777,22	818.363,57	703.366,70	8.894.267,37	0,00
31904100 Contribuições	33.702,41	31.466,80	32.070,72	32.496,95	31.013,03	33.132,00	31.479,83	30.576,86	30.532,80	30.170,32	31.821,93	57.795,15	406.258,80	0,00
31909100 Sentenças Judiciais	4.904.237,86	328.616,38	193.090,05	4.450.654,95	125.645,98	156.617,88	285.113,58	11.761.347,09	232.679,83	192.011,89	184.706,33	3.154.509,39	25.969.231,21	20.000,00
31909200 Despesas Exercícios Anteriores	139.546,47	9.980,93	96.699,50	6.728,70	39.127,30	52.778,30	0,00	0,00	530,79	0,00	1.231,79	70.036,00	416.659,78	0,00
31909300 Indenizações e Restituições	713,35	31.060,66	40.392,20	10.422,68	15.451,70	9.309,08	9.441,49	39.899,39	66.761,55	165.395,52	15.209,73	23.753,04	427.810,39	0,00
31909400 Indenizações e Restituições Trabalhistas	105.775,44	2.578.294,21	890.301,06	1.364.457,77	725.120,21	746.945,01	1.549.542,39	845.015,82	1.597.907,94	1.864.191,06	1.152.358,34	1.252.233,61	14.672.142,86	0,00
31909600 Ressarcimento de Despesas Pessoal Requisitado	33.216,53	219.523,29	194.204,39	165.322,22	184.420,00	215.336,33	272.999,43	365.772,04	218.906,71	243.728,82	369.822,74	329.733,34	2.812.985,84	0,00
2 - Obrigações Patronais	**23.998.444,92**	**30.021.406,12**	**28.725.923,68**	**27.675.652,95**	**27.859.187,07**	**27.369.348,92**	**26.810.085,09**	**27.211.935,50**	**26.356.190,32**	**25.887.338,16**	**26.904.641,79**	**50.914.245,98**	**349.734.400,50**	**3.534.187,44**
31901300 Obrigações Patronais	2.645.473,64	3.102.032,38	3.216.639,75	3.550.436,63	3.449.057,88	3.630.959,48	3.541.667,65	4.056.506,99	3.788.879,51	3.496.123,72	4.275.152,29	5.436.956,79	44.189.886,71	3.534.187,44
31911300 Obrigações Patronais	21.593.571,24	27.491.647,08	25.682.157,84	24.281.095,84	24.580.650,00	23.911.478,53	23.444.586,11	23.346.090,46	22.755.776,27	22.568.119,51	22.837.522,66	45.818.567,07	308.311.262,61	0,00
31919200 Despesas de Exercícios Anteriores	12.180,69	131.443,92	413.408,14	413.408,14	413.408,14	413.425,06	413.425,06	413.425,06	413.425,06	427.340,14	413.425,06	413.425,06	4.291.739,53	0,00
0000000 Obrigações Patronais não passaram p/ Exe. Orç. LC 173 RPPS PP	0,00	0,00	0,00	0,00	0,00	0,00	0,00	0,00	0,00	0,00	0,00	0,00	0,00	0,00
31901309 Plano de Assistência Médica e/ou Odontologico.(-)	252.780,65	703.717,26	586.282,05	569.287,66	583.928,95	586.514,15	589.593,73	604.087,01	601.890,52	604.245,21	621.458,22	754.702,94	7.058.488,35	0,00
3 - Pessoal Inativos e Pensionistas	**23.902.109,63**	**23.959.327,53**	**24.028.042,67**	**24.939.759,98**	**25.998.522,30**	**26.182.248,59**	**26.320.951,78**	**34.797.258,46**	**18.924.125,86**	**24.906.987,51**	**24.991.008,49**	**40.581.800,44**	**319.532.143,24**	**0,00**
31900100 Aposentadorias, Reserva Remunerada e Reformas	21.889.443,22	21.940.196,21	21.984.353,01	22.807.671,73	23.740.385,07	23.548.278,03	24.008.874,16	32.455.064,82	16.479.570,42	22.656.756,49	22.751.482,79	36.968.073,67	291.230.149,62	0,00
31900300 Pensões	2.012.666,41	2.019.131,32	2.043.689,66	2.132.088,25	2.258.137,23	2.633.970,56	2.312.077,62	2.342.193,64	2.444.555,44	2.250.231,02	2.239.525,70	3.613.726,77	28.301.993,62	0,00
31900500 Outros Beneficios Previdenciários	0,00	0,00	0,00	0,00	0,00	0,00	0,00	0,00	0,00	0,00	0,00	0,00	0,00	0,00
4 -Outras Despesas de Pessoal Deco.de Ct.Terceiriz.(§1º, art.18 da LRF)	**0,00**	**0,00**	**0,00**	**0,00**	**0,00**	**0,00**	**0,00**	**0,00**	**0,00**	**0,00**	**0,00**	**0,00**	**0,00**	**0,00**
DESPESAS NÃO COMPUTADAS (II)(§1º do art. 19 da LRF)	**29.063.850,09**	**23.941.034,76**	**25.621.541,42**	**30.318.105,93**	**23.491.058,37**	**22.341.373,12**	**22.988.685,77**	**41.320.095,54**	**13.507.611,33**	**21.671.474,74**	**20.972.967,17**	**35.244.803,13**	**310.482.601,37**	**0,00**
Indenização por Demissão e Incentivos à Demissão Voluntária	105.775,44	2.578.294,21	890.301,06	1.364.457,77	725.120,21	746.945,01	1.549.542,39	845.015,82	1.597.907,94	1.864.191,06	1.152.358,34	1.252.233,61	14.672.142,86	0,00
Decorrentes de Decisão Judicial	4.904.237,86	328.616,38	193.090,05	4.450.654,95	125.645,98	156.617,88	285.113,58	11.761.347,09	232.679,83	192.011,89	184.706,33	3.154.509,39	25.969.231,21	0,00
Despesas de Exercícios Anteriores de período ao da apuração	151.727,16	141.424,85	510.107,64	420.136,84	452.535,44	466.203,36	413.425,06	413.425,06	413.955,85	427.340,14	414.656,85	483.461,06	4.708.399,31	0,00
Inativos e Pensionistas com Recursos Vinculados	23.902.109,63	20.892.699,32	24.028.042,67	24.082.856,37	22.187.756,74	20.971.606,87	20.740.604,74	28.300.307,57	11.263.067,71	19.187.931,65	19.221.245,65	30.354.599,07	265.132.827,99	0,00
DESPESA LIQUIDA COM PESSOAL (IIII) = (I-II)	**67.026.047,52**	**74.431.570,47**	**68.878.873,52**	**70.680.539,81**	**75.015.584,64**	**76.418.583,85**	**77.999.831,95**	**77.868.531,66**	**78.173.903,74**	**73.789.747,79**	**76.373.348,65**	**129.280.750,61**	**945.937.314,21**	**3.690.527,86**

Especificação	jan/21	fev/21	mar/21	abr/21	mai/21	jun/21	jul/21	ago/21	set/21	out/21	nov/21	dez/21	TOTAL
Apuração despesas Inativos e Pensionsitas com Rec. Vinculados	**23.902.109,63**	**23.959.327,53**	**24.028.042,67**	**24.939.759,98**	**25.998.522,30**	**26.182.248,59**	**26.320.951,78**	**34.797.258,46**	**18.924.125,86**	**24.906.987,51**	**24.991.008,49**	**40.581.800,44**	**319.532.143,24**
31900100 Aposentadorias, Reserva Remunerada e Reformas	21.889.443,22	21.940.196,21	21.984.353,01	22.807.671,73	23.740.385,07	23.548.278,03	24.008.874,16	32.455.064,82	16.479.570,42	22.656.756,49	22.751.482,79	36.968.073,67	291.230.149,62
31900300 Pensões	2.012.666,41	2.019.131,32	2.043.689,66	2.132.088,25	2.258.137,23	2.633.970,56	2.312.077,62	2.342.193,64	2.444.555,44	2.250.231,02	2.239.525,70	3.613.726,77	28.301.993,62
(-) APORTE FINANCEIRO	**0,00**	**3.066.628,21**	**0,00**	**856.903,61**	**3.810.765,56**	**5.210.641,72**	**5.580.347,04**	**6.496.950,89**	**7.661.058,15**	**5.719.055,86**	**5.769.762,84**	**10.227.201,37**	**54.399.315,25**
Inativos e Pensionistas com Recursos Vinculados	**23.902.109,63**	**20.892.699,32**	**24.028.042,67**	**24.082.856,37**	**22.187.756,74**	**20.971.606,87**	**20.740.604,74**	**28.300.307,57**	**11.263.067,71**	**19.187.931,65**	**19.221.245,65**	**30.354.599,07**	**265.132.827,99**

APURAÇAO DO CUMPRIMENTO DO LIMITE LEGAL	VALOR	% SOBRE RCL AJUSTADA
RECEITA CORRENTE LÍQUIDADA - RCL (IV)	1.964.803.908,08	–
(-) Transferências obrigatórias da União relativas às emendas individuais (art.166-A,§1º da CF) (V)	2.164.185,00	
(-) Transferências obrigatórias da União relativas às emendas de bancada (art.166 §16 da CF) (VI)	7.720.127,00	
= RECEITA CORRENTE LÍQUIDA AJUSTADA PARA CÁLCULO DOS LIMITES DA DESPESA COM PESSOAL (VII)=(IV -V - VI)	**1.954.919.596,08**	
DESPESA TOTAL COM PESSOAL - DTP (VIII)) = (IIIa+IIIb)	**949.627.842,07**	**48,58%**
LIMITE MAXIMO (IX) (Incisos I, II, III art. 20 da LRF)	**1.172.951.757,65**	60,00%
LIMITE PRUDENCIAL (X) = (0,95 X IX)(parágrafo único do art.22 da LRF)	**1.114.304.169,77**	57,00%
LIMITE ALERTA (XI) = (0,90 X IX)(inciso II do §1º do art.59 da LRF)	**1.055.656.581,88**	54,00%

FONTE: Sistema :Contabilis - Gestão Pública, Unidade Responsável: SEMFAZ/COGEOF/COOC. Emissão: 21/01/2022, às 17:36 Assinado Digitalmente

EDVALDO NOGUEIRA
PREFEITO MUNICIPAL

JEFERSON DANTAS PASSOS
SECRETÁRIO MUNICIPAL DA FAZENDA

ELIZIÁRIO SILVEIRA SOBRAL
SECRETÁRIO-CHEFE DA CGM

RAFAELA DOS SANTOS PEREIRA
CONTAORA CRC SE 008105/O

ANTONIO SILVA ROCHA
COGEOF

Assinado por 1 pessoa: ANTONIO SILVA ROCHA
Para verificar a validade das assinaturas, acesse https://aracaju.1doc.com.br/verificador e informe o código 5B7F-2D9A-AF40-323B

VERIFICAÇÃO DAS ASSINATURAS

Código para verificação: 5B7F-2D9A-AF40-323B

Este documento foi assinado digitalmente pelos seguintes signatários nas datas indicadas:

ANTONIO SILVA ROCHA (CPF 171.XXX.XXX-72) em 28/06/2023 09:52:15 (GMT-03:00)
Papel: Parte
Emitido por: Sub-Autoridade Certificadora 1Doc (Assinatura 1Doc)

Para verificar a validade das assinaturas, acesse a Central de Verificação por meio do link:

https://aracaju.1doc.com.br/verificacao/5B7F-2D9A-AF40-323B