PREFEITURA DE ARACAJU

RELATÓRIO RESUMIDO DA EXECUÇÃO ORÇAMENTÁRIA
ARACAJU EM FOCO

AGOSTO/2021

Assinado por 1 pessoa: ANTONIO SILVA ROCHA
Para verificar a validade das assinaturas, acesse https://aracaju.1doc.com.br/verificacao/ e informe o código 0C49-913A-2D1A-152F

Apresentação

O Relatório Resumido da Execução Orçamentária (RREO) ajuda a compreender a situação do Município, com dados sobre a execução orçamentária da receita e da despesa.

A publicação do RREO é exigência da CF de 1988, exige em seu artigo 165, § 3º, e as normas para sua elaboração e publicidade foram estabelecidas pela LRF.

O RREO ARACAJU EM FOCO é uma versão resumida do Relatório Resumido da Execução Orçamentária (RREO) com análise gráficas.

Aracaju, 30 de Agosto de 2021

PREFEITURA DE ARACAJU

PREFEITO DE ARACAJU
Edvaldo Nogueira

SECRETÁRIO MUNICIPAL DA FAZENDA
Jeferson Dantas Passos

COORDENADORIA GERAL DE EXEC. O. FINANCEIRA
Antonio Silva Rocha

COORDENADORIA DE OPERAÇÕES CONTÁBEIS
Rafaela dos Santos Pereira

COORDENADORIA DE OPERAÇÕES BANCÁRIAS
Antonio Agripino de Carvalho Santos

COORDENADORIA DE ANALISE E LIQ. DE DESPESA
Evaldo José dos Santos

COORDENADORIA DE C. E GESTÃO DE SISTEMA
Antonio Marcos de Oliveira Dias

ASSESORIA DE COMUNICAÇÃO - ASCOM

Assinado por 1 pessoa: ANTONIO SILVA ROCHA
Para verificar a validade das assinaturas, acesse https://aracaju.1doc.com.br/verificacao/ e informe o código 0C49-913A-2D1A-152F

PREFEITURA DE ARACAJU

SUMÁRIO

	Página
1 - Balanço Orçamentário Consolidado Sintético	03-04
2 - Receita e Despesa Detalhada	05-09
3 - Despesa por Função	10-11
4 - Demonstrativo da Receita Corrente Liquida	12-13
5 - Demonstrativo do RPPS	14
6 - Demonstrativo do Restos a Pagar	15
7 - Demonstrativo Aplicação em Manutenção e Desenvolvimento do Ensnio	16-17
8 - Demonstrativo Apliação em Ações e Serviços Públicos de Saúde	18-19
9 - Demonstrativio das Disponibilidades e Fluxo	20
10-Demonstrativo das Receitas e Despesas por fonte com COVID0-19	21-23

Assinado por 1 pessoa: ANTONIO SILVA ROCHA
Para verificar a validade das assinaturas, acesse https://aracaju.1doc.com.br/verificacao/ e informe o código 0C49-913A-2D1A-152F

O Balanço Orçamentário, sintetizado no quadro abaixo, fornece um visão geral da execução orçamentária , demonstrando os valores previsto e autorizado pelo orçamento, as receitas, despesas empenhadas, as liquidadas e as pagas, segundo a classificação por grupos de natureza:

RREO - Anexo 1 (LRF, Art. 52, inciso I, alíneas "a" e "b" do inciso II e §1º) Em Reais

RECEITAS	PREVISÃO INICIAL	PREVISÃO ATUALIZADA (a)	RECEITAS REALIZADAS Agosto (b)	% (b/a)	NO EXERCÍCIO (c)	% (c/a)	SALDO (a-c)
RECEITAS (EXCETO INTRA-ORÇAMENTÁRIAS) (I)	**2.177.261**	**2.177.261**	**163.368**	**7,50%**	**1.363.431**	**62,62%**	**813.830**
RECEITAS CORRENTES	**1.809.958**	**1.809.958**	**160.233**	**8,85%**	**1.338.178**	**73,93%**	**471.780**
IMPOSTOS, TAXAS E CONTRIBUIÇÕES DE MELHORIA	652.664	652.664	55.431	8,49%	533.180	81,69%	**119.484**
CONTRIBUIÇÕES	78.484	78.484	5.569	7,10%	58.537	74,58%	**19.947**
RECEITA PATRIMONIAL	19.238	19.238	2.097	10,90%	9.468	49,22%	**9.770**
RECEITA DE SERVIÇOS	1.686	1.686	4	0,24%	1.246	73,90%	**440**
TRANSFERÊNCIAS CORRENTES	1.027.191	1.027.191	94.337	9,18%	720.836	70,18%	**306.355**
OUTRAS RECEITAS CORRENTES	30.695	30.695	2.795	9,11%	14.911	48,58%	**15.784**
RECEITAS DE CAPITAL	**367.303**	**367.303**	**3.135**	**0,85%**	**25.253**	**6,88%**	**342.050**
RECEITAS (INTRA-ORÇAMENTÁRIAS) (II)	**363.112**	**363.112**	**23.034**	**6,34%**	**188.672**	51,96%	**174.440**
TOTAL DAS RECEITAS (III) = (I + II)	**2.540.373**	**2.540.373**	**186.402**	**7,34%**	**1.552.103**	**61,10%**	**988.270**
DÉFICIT (IV)[1]					**0,00**		

DESPESAS	DOTAÇÃO INICIAL (d)	DOTAÇÃO ATUALIZADA (e)	DESPESAS EMPENHADAS Agosto	DESPESAS EMPENHADAS NO EXERCÍCIO (f)	SALDO (g) = (e-f)	DESPESAS LIQUIDADAS Agosto	DESPESAS LIQUIDADAS NO EXERCÍCIO (h)	SALDO (i) = (e-h)	DESPESAS PAGAS NO EXERCÍCIO (j)	INSCRITAS EM RESTOS A PAGAR NÃO PROCESSADOS (k)
DESPESAS (EXCETO INTRA-ORÇAMENTÁRIAS) (V)	**2.192.746**	**2.211.108**	**87.883**	**1.720.521**	**490.587**	**193.701**	**1.255.773**	**955.335**	**1.210.452**	**0**
DESPESAS CORRENTES	1.801.813	1.799.791	51.443	1.507.886	291.905	153.345	1.141.492	658.299	1.098.612	**0**
DESPESAS DE CAPITAL	390.933	411.317	36.440	212.635	198.682	40.356	114.281	**297.036**	111.840	**0**
RESERVA DE CONTINGÊNCIA	88.907	83.155			**83.155**			**83.155**		
DESPESAS (INTRA-ORÇAMENTÁRIAS) (VI)	**258.722**	**246.112**	**12.537**	**220.652**	**25.460**	**24.022**	**199.114**	**46.998**	**195.863**	**0**
TOTAL DAS DESPESAS (VII) = (V + VI)	**2.540.375**	**2.540.375**	**100.420**	**1.941.173**	**599.202**	**217.723**	**1.454.887**	**1.085.488**	**1.406.315**	**0**
SUPERÁVIT (VIII)							**97.216**			
TOTAL COM SUPERÁVIT (XI) = (VII + VIII)	**2.540.375**	**2.540.375**	**100.420**	**1.941.173**		**217.723**	**1.552.103**		**1.406.315**	**0**
RESERVAS DO RPPS	**68.907**	**68.907**			**68.907**			**68.907**		

FONTE: SEMFAZ-COGOEF

21/09/2021 12H30

Assinado por 1 pessoa: ANTONIO SILVA ROCHA
Para verificar a validade das assinaturas, acesse https://aracaju.1doc.com.br/verificacao/ e informe o código 0C49-913A-2D1A-152F

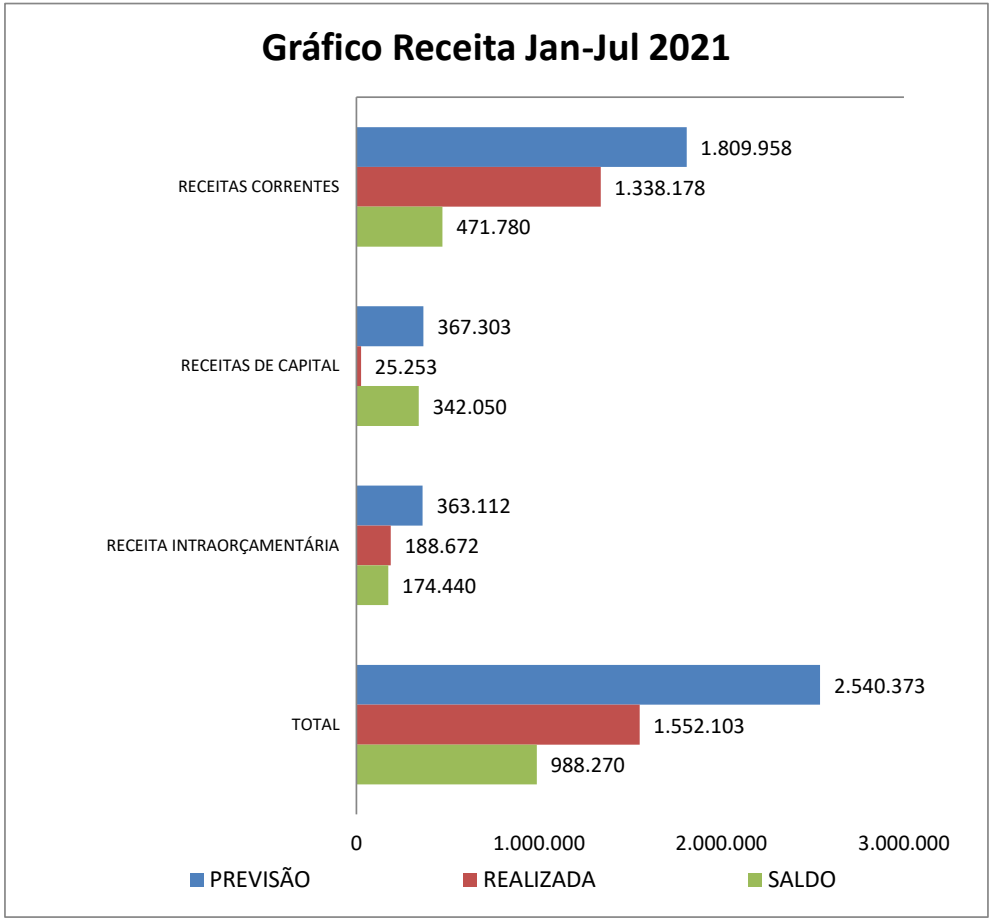

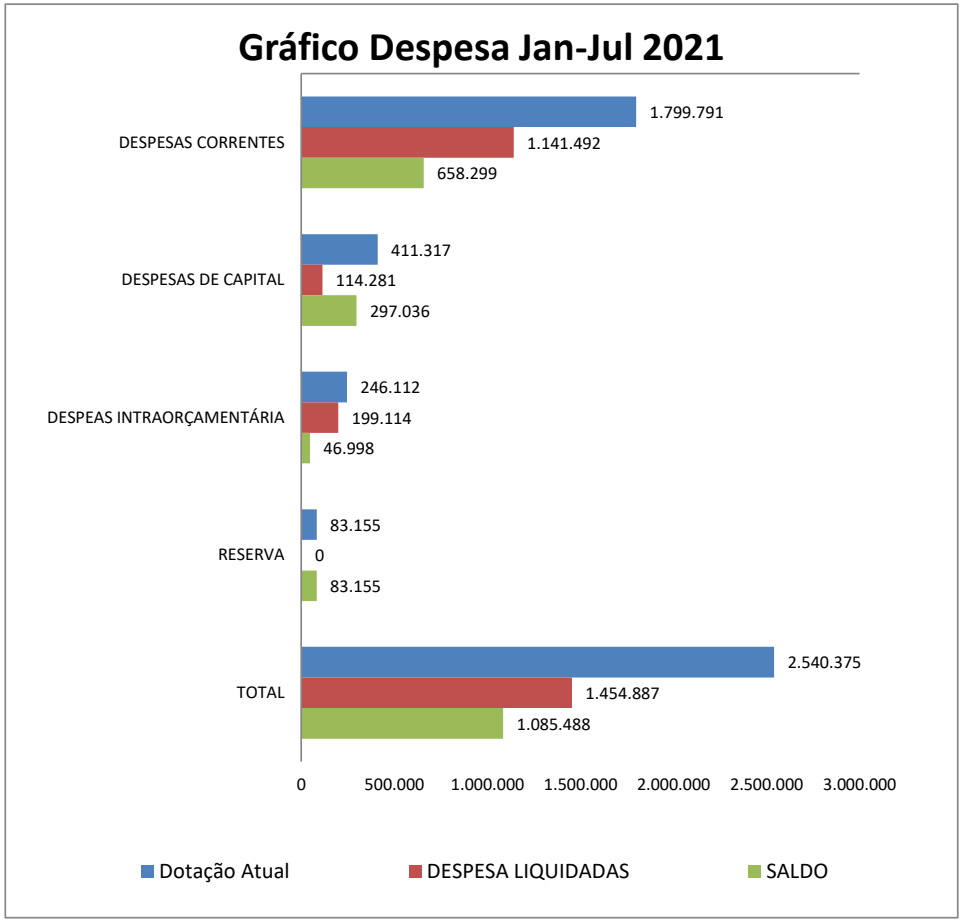

FONTE: SEMFAZ-COGOEF

Assinado por 1 pessoa: ANTONIO SILVA ROCHA
Para verificar a validade das assinaturas, acesse https://aracaju.1doc.com.br/verificacao/ e informe o código 0C49-913A-2D1A-152F

Anexo 1 - Lei Federal 4.320/64

RECEITA DETALHADA

A Lei Federal nº 4.320/64, em seu artigo 11, classifica a receita orçamentária em duas categorias econômicas: Receitas Correntes e Receitas de Capital. São instrumentos de financiamento dos programas e ações orçamentárias, a fim de se atingir as finalidades públicas.

Valores em R$

ESPECIFICAÇÃO	2020			2021			% VARIAÇÃO NOMINAL			LOA 2021		
RECEITAS	jul/20	ago/20	ANUAL	jul/21	ago/21	ANUAL	JUL/21 AGO/21	AGO/21 AGO/20	ANUAL	PREVISTO	% REALIZ.	%PARTC.
	(a)	(b)	©	(d)	(e)	(f)	(g)=(e/d)	(h)=(e/b)	(i)=(f/c)	(j)	(l)=(j/f)	(m)=(f/100%)
RECEITAS CORRENTES	**203.399**	**155.957**	**1.425.417**	**170.011**	**173.732**	**1.439.378**	**2%**	**11%**	**1%**	**1.940.196**	**74%**	**93%**
IMPOSTOS, TAXAS E CONTRIBUIÇÕES DE MELHORIA	**46.871**	**47.050**	**465.350**	**56.051**	**55.432**	**533.416**	**-1%**	**18%**	**15%**	**652.906**	**82%**	**34%**
ISS	22.711	23.998	186.420	28.167	28.349	204.704	1%	18%	10%	284.214	72%	**13%**
IPTU	14.624	13.023	192.952	16.264	14.129	232.661	-13%	8%	21%	227.355	102%	**15%**
IRRF	5.785	5.429	43.947	5.453	6.737	44.647	24%	24%	2%	68.491	65%	**3%**
ITBI	2.524	3.193	20.572	4.177	4.244	31.908	2%	33%	55%	38.220	83%	**2%**
TAXAS	1.227	1.407	21.459	1.990	1.973	19.496	-1%	40%	-9%	34.626	56%	**1%**
CONTRIBUIÇÕES	**5.746**	**5.472**	**50.596**	**5.880**	**5.569**	**58.537**	**-5%**	**2%**	**16%**	**78.485**	**75%**	**4%**
PATRIMONIAL	**24.650**	**320**	**96.389**	**1.110**	**2.097**	**9.468**	**89%**	**555%**	**-90%**	**19.238**	**49%**	**1%**
SERVIÇOS	**64**	**287**	**1.896**	**2**	**2**	**1.247**	**0%**	**-99%**	**-34%**	**1.686**	**74%**	**0%**
TRANSFERÊNCIAS CORRENTES	**124.139**	**101.032**	**793.072**	**105.720**	**107.830**	**821.792**	**2%**	**7%**	**4%**	**1.157.178**	**71%**	**53%**
TRANSFERÊNCIAS DA UNIÃO E DE SUAS ENTIDADES	**83.584**	**68.260**	**487.286**	**64.814**	**55.686**	**444.956**	**-14%**	**-18%**	**-9%**	**650.121**	**68%**	**29%**
FPM	33.560	21.318	212.077	43.276	34.600	282.407	-20%	62%	33%	341.444	83%	**18%**
ROYALTIES	470	784	7.532	793	758	5.628	-4%	-3%	-25%	11.400	49%	**0%**
SUS	26.213	25.207	182.182	19.297	18.706	146.737	-3%	-26%	-19%	246.410	60%	**9%**
FNDE	528	518	4.522	552	606	4.796	10%	17%	6%	8.479	57%	**0%**
FNAS	252	1.289	8.359	557	506	3.382	-9%	-61%	-60%	19.780	17%	**0%**
CONVÊNIOS	0	1.424	4.828	298	471	863	0%	0%	-82%	12.480	7%	**0%**
DEMAIS	22.561	17.720	67.786	41	39	1.143	-5%	-100%	-98%	10.128	11%	**0%**
TRANSFERÊNCIAS DOS ESTADOS E SUAS ENTIDADES	**30.962**	**23.820**	**224.477**	**29.380**	**39.024**	**272.717**	**33%**	**64%**	**21%**	**373.729**	**73%**	**18%**
ICMS	16.725	16.991	146.263	21.707	27.600	183.000	27%	62%	25%	242.126	76%	**12%**
IPVA	6.845	5.167	50.601	5.094	5.372	55.957	5%	4%	11%	84.032	67%	**4%**
IPI- EXPORTAÇÃO	9	9	72	10	8	72	-20%	-11%	0%	200	36%	**0%**
CIDE	69	0	300	61	0	159	0%	0%	-47%	421	38%	**0%**
ROYALTIES	130	160	1.400	234	187	1.466	-20%	17%	5%	2.000	73%	**0%**
SUS	7.184	1.493	25.841	2.274	5.443	31.497	139%	265%	22%	44.950	70%	**2%**
DEMAIS	0	0	0	0	414	566	0%	0%	0%	0	0%	**0%**
TRANSF. DE OUT. INSTITUIÇÕES PÚBLICAS - FUNDEB	**9.319**	**8.722**	**80.365**	**11.370**	**13.120**	**104.119**	**15%**	**50%**	**30%**	**129.985**	**80%**	**7%**
TRANSFERÊNCIAS DE PESSOA FISICA E PRIVADA	**274**	**230**	**944**	**156**	**0**	**0**	**-100%**	**0%**	**0%**	**3.343**	**0%**	**0%**
OUTRAS RECEITAS CORRENTES	**1.929**	**1.796**	**18.114**	**1.248**	**2.802**	**14.918**	**125%**	**56%**	**-18%**	**30.703**	**49%**	**1%**
RECEITAS DE CAPITAL	**12.008**	**12.389**	**88.993**	**1.494**	**3.136**	**25.253**	**110%**	**-75%**	**-72%**	**367.303**	**7%**	**2%**
RECEITAS INTRAORÇAMENTÁRIAS	**23.209**	**24.331**	**195.430**	**23.372**	**23.035**	**188.673**	**-1%**	**-5%**	**-3%**	**363.112**	**52%**	**12%**
DEDUÇÃO DA RECEITA	-8.685	-8.639	-79.140	-10.869	-13.499	-101.201	**24%**	**56%**	28%	-130.236	78%	**-7%**
TOTAL DA RECEITA	**229.931**	**184.038**	**1.630.700**	**184.008**	**186.404**	**1.552.103**	**1%**	**1%**	**-4,8%**	**2.540.375**	**61%**	**100%**

FONTE: SEMFAZ-COGOEF

EMISSÃO: 21/09/2021 2H30

Assinado por 1 pessoa: ANTONIO SILVA ROCHA
Para verificar a validade das assinaturas, acesse https://aracaju.1doc.com.br/verificacao/ e informe o código 0C49-913A-2D1A-152F

Anexo 1 - Lei Federal 4.320/64

GRÁFICO

O gráfico representa a participação das Receitas Próprias do Município e as Transferências Correntes Constitucionais , que demonstram o grau de dependência financeira do Município, no acumulado do exercício de 2021. As Receitas Próprias representaram 50% e as Transferências Correntes 50%, cenário ocorrido tendo em vista o pagamento da cota única do IPTU em janeiro/2021.

Especificação	Valor Mi	PARTICIPAÇÃO%
RECEITA PRÓPRIA	**533.416**	**50%**
ISS	204.704	19%
IPTU	232.661	22%
IRRF	44.647	4%
ITBI	31.908	3%
OUTRAS RECEITAS CORRENTES	14.918	1%
TRANSFERÊNCIAS CORRENTES	**529.832**	**50%**
FPM	282.407	27%
ROYALTIES	5.628	1%
DEMAIS	1.143	0%
ICMS	183.000	17%
IPVA	55.957	5%
IPI- EXPORTAÇÃO	72	0%
CIDE	159	0%
ROYALTIES	1.466	0%
TOTAL	**1.063.248**	**100%**

FONTE: SEMFAZ-COGOEF

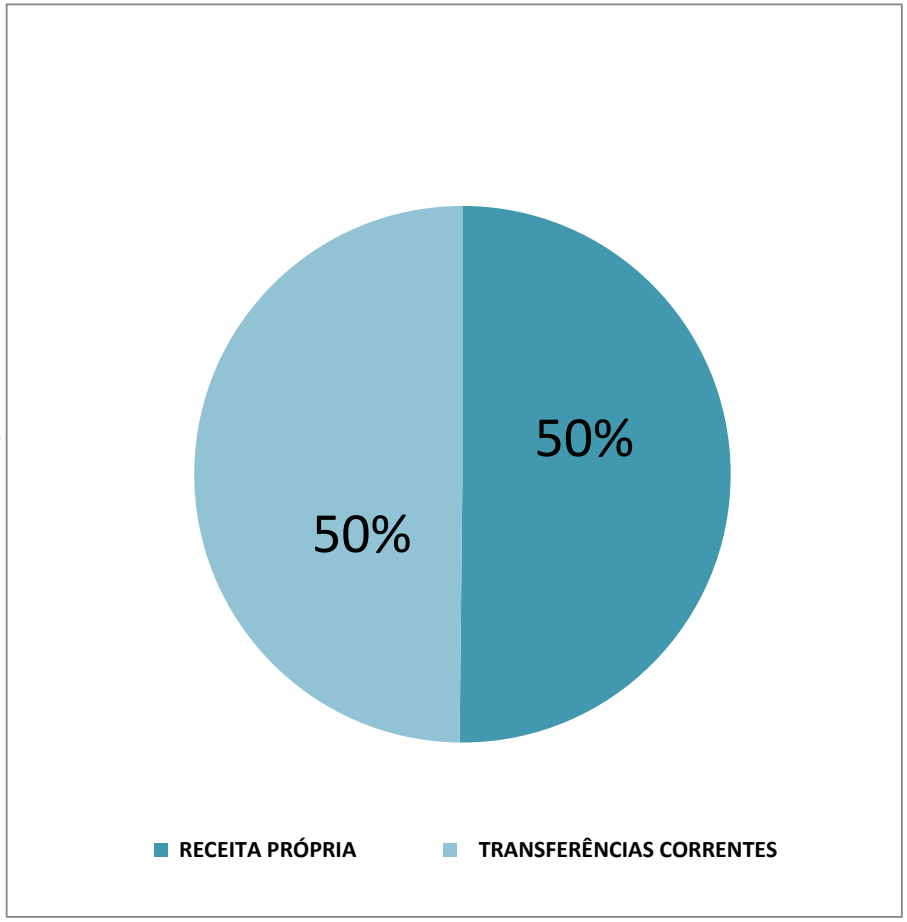

Assinado por 1 pessoa: ANTONIO SILVA ROCHA
Para verificar a validade das assinaturas, acesse https://aracaju.1doc.com.br/verificacao/ e informe o código 0C49-913A-2D1A-152F

Anexo 1 - Lei Federal 4.320/64

GRÁFICO

O gráfico a seguir representa a evolução do grau de dependência financeira do Município, ou seja, o quanto as receitas próprias representam do total da receita arrecadada no comparativo com as transferências Correntes:

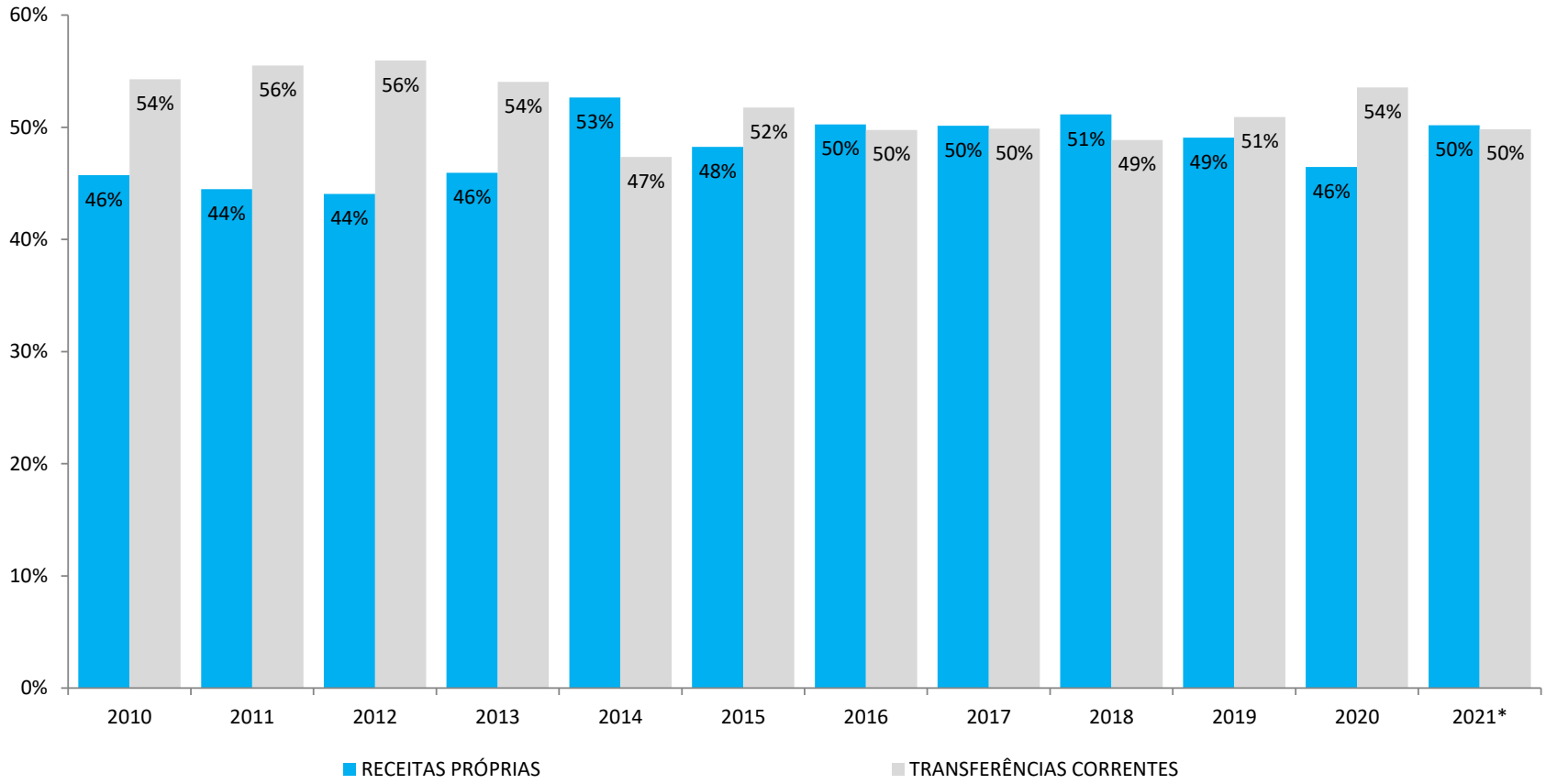

ESPECIFICAÇÃO	2010	2011	2012	2013	2014	2015	2016	2017	2018	2019	2020	2021*
RECEITAS PRÓPRIAS	46%	44%	44%	46%	53%	48%	50%	50%	51%	49%	46%	50%
TRANSFERÊNCIAS CORRENTES	54%	56%	56%	54%	47%	52%	50%	50%	49%	51%	54%	50%

FONTE:SEMFAZ-COGOEF

* Receitas Próprias (IPTU, ISS, ITBI, IRRF, TAXAS e Outras Receitas Correntes)

* Transferências Correntes (FPM, ITR, LK AFM, ROYALTIES , CIDE, ICMS, IPVA E IPI-EXPORTAÇÕES)

*jan-ago/21

Assinado por 1 pessoa: ANTONIO SILVA ROCHA
Para verificar a validade das assinaturas, acesse https://aracaju.1doc.com.br/verificacao/ e informe o código 0C49-913A-2D1A-152F

A Despesa Orçamentária, assim como a Receita Orçamentária, é classificada em duas categorias econômicas. Despesas Correntes: Classificam-se nesta categoria todas as despesas que não contribuem, diretamente, para a formação ou aquisição de um bem de capital. Despesas de Capital: Classificam-se nesta categoria aquelas despesas que contribuem, diretamente, para a formação ou aquisição de um bem de capital.

ESPECIFICAÇÃO	2020			2021			% VARIAÇÃO NOMINAL			LOA 2021		
DESPESAS	jul/20	ago/20	ANUAL	jul/21	ago/21	ANUAL	JUL/21 AGO/21	AGO/21 AGO/20	ANUAL	PREVISTO	% REALIZ.	%PARTC.
	(b)	(b)	©	(d)	(e)	(f)	(g)=(e/d)	(h)=(e/b)	(i)=(f/c)	(j)	(l)=(j/f)	(m)=(f/100%)
DESPESAS CORRENTES	**172.140**	**155.013**	**1.256.063**	**192.476**	**177.210**	**1.339.065**	**-8%**	**14%**	**7%**	**2.047.451**	**65%**	**92%**
PESSOAL E ENCARGOS SOCIAIS	**91.547**	**95.905**	**750.544**	**101.743**	**119.961**	**813.114**	**18%**	**25%**	**8%**	**1.188.129**	**68%**	**56%**
Aposentadorias, Reserva Remun. e Reformas	22.587	29.824	182.028	24.009	32.455	192.374	35%	9%	6%	298.031	65%	13%
Pensões	2.029	2.069	15.608	2.312	2.342	17.754	1%	13%	14%	28.353	63%	1%
Contratação por Tempo Determinado	3.544	3.548	25.200	3.221	3.022	23.819	-6%	-15%	-5%	34.747	69%	2%
Vencimentos e Vantagens Fixas Pessoal Civil	39.902	42.219	314.835	41.613	40.277	314.452	-3%	-5%	0%	532.015	59%	22%
Obrigações Patronais	3.134	3.363	24.741	3.542	4.056	27.163	15%	21%	10%	46.539	58%	2%
Outras Despesas Variáveis - Pessoal Civil	617	674	5.238	872	834	5.868	-4%	24%	12%	9.374	63%	0%
Sentenças Judiciais	162	117	24.127	285	11.761	22.205	4027%	9952%	-8%	11.314	196%	2%
Despesas de Exercícios Anteriores	0	4	136	0	0	345	0%	-100%	154%	1.210	29%	0%
Obrigações Patronais - Intra.	18.886	12.039	152.672	23.858	23.759	196.955	0%	97%	29%	208.652	94%	14%
Demais despesas	686	2.048	5.959	2.031	1.455	12.179	-28%	-29%	104%	17.894	68%	1%
JUROS E ENCARGOS DA DÍVIDA	**104**	**-53**	**5.978**	**1.108**	**1.149**	**10.198**	**4%**	**-2268%**	**71%**	**10.529**	**97%**	**1%**
OUTRAS DESPESAS CORRENTES	**80.489**	**59.161**	**499.541**	**89.625**	**56.100**	**515.753**	**-37%**	**-5%**	**3%**	**848.793**	**61%**	**35%**
Transferência a Inst. Privadas S/Fin. Lucrativos	0	200	200	0	749	879	#DIV/0!	0%	0%	2.261	39%	0%
Execução de Contrato de PPP	0	0	0	0	0	0	0%	0%	0%	150	0%	0%
Material de Consumo	3.438	5.403	33.735	6.454	6.580	35.776	2%	22%	6%	58.832	61%	2%
Outros Serviços de Terceiro - Pessoal Física	1.646	2.215	9.356	3.507	3.149	18.581	-10%	42%	99%	32.109	58%	1%
Outros Serviços de Terceiro - Pessoal Jurídica	54.126	36.444	277.549	69.147	38.117	327.509	-45%	5%	18%	515.160	64%	23%
Outros Serviços de Tec.da Inf. e Comunicação PJ	1.464	965	8.896	1.388	1.022	8.507	-26%	6%	-4%	26.482	32%	1%
Obrigações Tributárias e Contributivas	1.741	1.602	14.263	1.910	1.858	14.960	-3%	16%	5%	23.586	63%	1%
Despesas de Exercícios Anteriores	243	1.711	82.769	3.344	1.060	76.296	-68%	-38%	-8%	82.199	93%	5%
Demais Despesas	17.831	10.621	72.773	3.875	3.565	33.245	-8%	-66%	-54%	108.014	31%	2%
DESPESAS DE CAPITAL	**21.171**	**8.619**	**125.487**	**8.678**	**40.513**	**115.821**	367%	**370%**	**-8%**	**404.017**	29%	**8%**
INVESTIMENTOS	**20.829**	**8.535**	**115.171**	**7.435**	**39.273**	**99.260**	428%	**360%**	**-14%**	**381.899**	26%	**7%**
Obras e Instalações	17.921	6.764	81.890	4.658	5.720	53.515	23%	-15%	-35%	315.431	17%	4%
Equipamentos e Material Permanente	2.077	591	13.804	1.310	644	4.776	-51%	9%	-65%	43.379	11%	0%
Demais Despesas	831	1.180	19.477	1.467	32.909	40.969	2143%	2689%	110%	23.089	177%	3%
INVERSÕES FINANCEIRAS	**0**	**0**	**0**	**0**	**0**	**0**	0%	**0%**	**0%**	**250**	0%	**0%**
Execução de Contrato de PPP	0	0	0	0	0	0	0%	0%	0%	250	0%	0%
AMORTIZAÇÃO DA DÍVIDA	**342**	**84**	**10.316**	**1.243**	**1.240**	**16.561**	0%	**1376%**	**61%**	**21.868**	76%	**1%**
RESERVAS	0	0	0	0	0	0	0%	**0%**	**0%**	**88.907**	0%	**0%**
TOTAL	**193.311**	**163.632**	**1.381.550**	**201.154**	**217.723**	**1.454.886**	**8%**	**33%**	**5%**	**2.540.375**	**57%**	**100%**

FONTE: SEMFAZ-COGOEF

EMISSÃO: 21/09/2021 12H30

Assinado por 1 pessoa: ANTONIO SILVA ROCHA
Para verificar a validade das assinaturas, acesse https://aracaju.1doc.com.br/verificacao/ e informe o código 0C49-913A-2D1A-152F

Anexo 1 - Lei Federal 4.320/64

GRÁFICO

O Gráfico mostra a participação das Despesas Correntes Contínuas de Pessoal e Encargos Sociais, representando o maior grupo de gastos das despesas continuadas, com 61%, e as Outras Despesas Correntes de manutenção da Prefeitura, com 39%, no acumulado do exercício de 2021.

Especificação	Valor Mi	PARTICIPAÇÃO%
DESPESAS CORRENTES CONTINUAS	**1.328.867**	100%
PESSOAL E ENCARGOS SOCIAIS	**813.114**	61%
Aposentadorias, Reserva Remun. e Reformas	192.374	14%
Pensões	17.754	1%
Contratação por Tempo Determinado	23.819	2%
Vencimentos e Vantagens Fixas Pessoal Civil	314.452	24%
Obrigações Patronais	27.163	2%
Outras Despesas Variáveis - Pessoal Civil	5.868	0%
Sentenças Judiciais	22.205	2%
Despesas de Exercícios Anteriores	345	0%
Obrigações Patronais - Intra.	196.955	15%
Demais despesas	12.179	1%
OUTRAS DESPESAS CORRENTES	**515.753**	39%
Transferência a Inst. Privadas S/Fin. Lucrativos	879	0%
Execução de Contrato de PPP	0	0%
Material de Consumo	35.776	3%
Outros Serviços de Terceiro - Pessoal Física	18.581	1%
Outros Serviços de Terceiro - Pessoal Jurídica	327.509	25%
Outros Serviços de Tec.da Inf. e Comunicação PJ	8.507	1%
Obrigações Tributárias e Contributivas	14.960	1%
Despesas de Exercícios Anteriores	76.296	6%
Demais Despesas	33.245	3%

FONTE: SEMFAZ-COGOEF

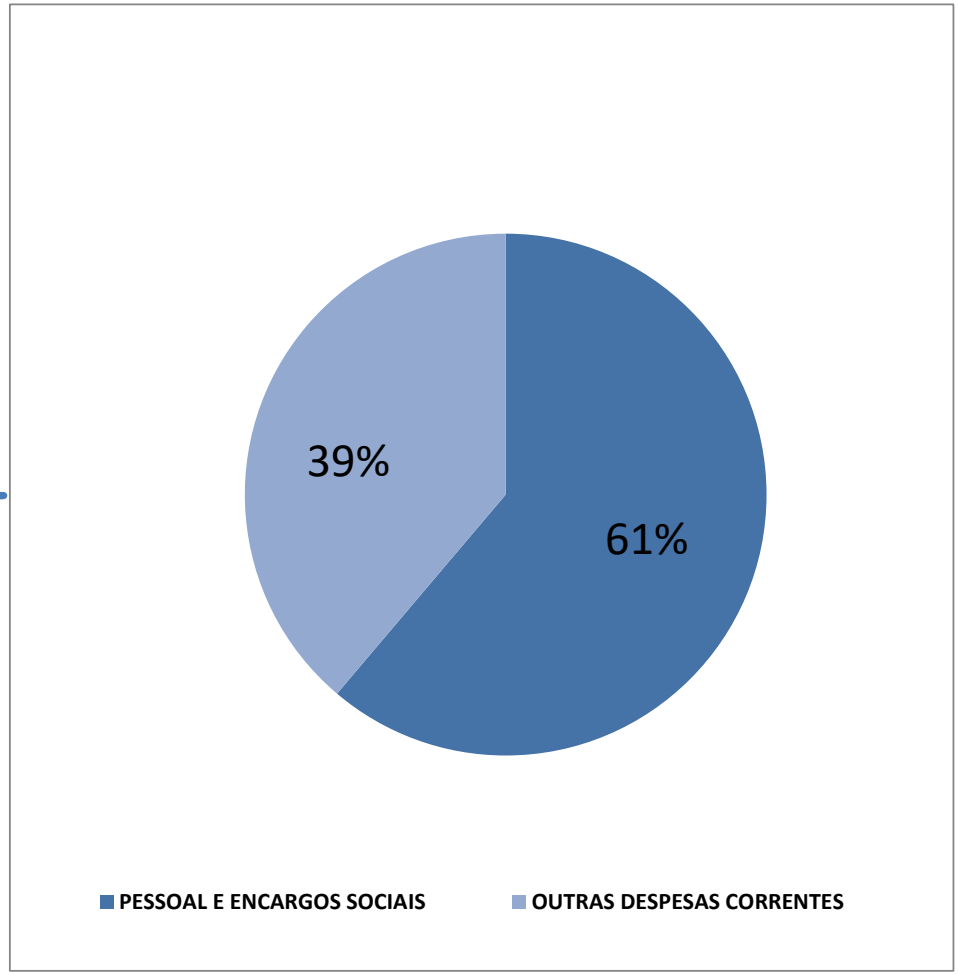

Assinado por 1 pessoa: ANTONIO SILVA ROCHA
Para verificar a validade das assinaturas, acesse https://aracaju.1doc.com.br/verificacao/ e informe o código 0C49-913A-2D1A-152F

Despesa Orçamentária por Função

O Demonstrativo da Despesa Orçamentária por Função expressa o maior nível de agregação das ações da administração pública, nas diversas áreas de despesas que competem ao setor público. O quadro a seguir demonstra a execução realizada pela Prefeitura nas funções de governo:

RREO - Anexo 2 (LRF, Art. 52, inciso II, alínea "c") Em Reais

FUNÇAO/SUBFUNÇAO	DOTAÇÃO INICIAL	DOTAÇÃO ATUALIZADA (a)	DESPESAS EMPENHADAS			SALDO (c) = (a-b)	DESPESAS LIQUIDADAS			SALDO (e) = (a-d)	INSCRITAS EM RESTOS A PAGAR NÃO PROCESSADOS[1] (f)
			Agosto	No Exercício (b)	% (b/total b)		Agosto	No Exercício (d)	% (d/total d)		
LEGISLATIVA	67.200	67.200	355	58.230	3,00%	8.970,00	5.170	38.038	2,61%	29.162,00	0,00
ADMINISTRAÇÃO	403.281	407.127	23.189	300.020	15,46%	107.107,00	31.584	251.361	17,28%	155.766,00	0,00
SEGURANÇA PÚBLICA	3.885	3.885	209	1.380	0,07%	2.505,00	127	933	0,06%	2.952,00	0,00
ASSISTÊNCIA SOCIAL	83.626	85.374	2.546	65.899	3,39%	19.475,00	6.204	50.098	3,44%	35.276,00	0,00
PREVIDÊNCIA SOCIAL	341.207	340.732	98	302.769	15,60%	37.963,00	35.651	217.216	*14,93%*	123.516,00	0,00
SAÚDE	552.241	569.405	1.434	533.684	27,49%	35.721,00	52.861	402.271	27,65%	167.134,00	0,00
TRABALHO	6.470	6.470	109	4.429	0,23%	2.041,00	414	3.088	0,21%	3.382,00	0,00
EDUCAÇÃO	343.417	343.417	19.194	262.365	13,52%	81.052,00	24.658	183.170	12,59%	160.247,00	0,00
CULTURA	3.765	2.455	19	487	0,03%	1.968,00	4	463	0,03%	1.992,00	0,00
DIREITOS DA CIDADANIA	3.045	3.045	230	432	0,00%	2.613,00	98	234	0,02%	2.811,00	0,00
URBANISMO	300.863	243.276	3.796	125.395	6,46%	117.881,00	7.097	60.755	4,18%	182.521,00	0,00
HABITAÇÃO	52.271	44.374	0	18.829	0,97%	25.545,00	0	1.862	0,13%	42.512,00	0,00
SANEAMENTO	11.058	14.683	136	9.799	0,50%	4.884,00	879	6.626	0,46%	8.057,00	0,00
GESTÃO AMBIENTAL	123.712	122.173	3.041	107.951	5,56%	14.222,00	1.541	105.997	7,29%	16.176,00	0,00
CIÊNCIA E TECNOLOGIA	310	310	30	180	0,01%	130,00	25	175	0,01%	135,00	0,00
INDÚSTRIA	160	160	0	0	0,00%	160,00	0	0	0,00%	160,00	0,00
COMÉRCIO E SERVIÇOS	4.716	4.716	66	614	0,03%	4.102,00	8	39	0,00%	4.677,00	0,00
ENERGIA	32.209	32.178	-3	18.793	0,97%	13.385,00	1.978	16.317	1,12%	15.861,00	0,00
TRANSPORTE	61.834	61.814	1.673	46.324	2,39%	15.490,00	4.863	34.854	2,40%	26.960,00	0,00
DESPORTO E LAZER	14.464	15.464	27	3.926	0,20%	11.538,00	324	2.564	0,18%	12.900,00	0,00
ENCARGOS ESPECIAIS	41.734	88.962	44.270	79.667	4,10%	9.295,00	44.237	78.825	5,42%	10.137,00	0,00
RESERVA DE CONTINGÊNCIA	88.907	83.155	0	0		**83.155,00**	0	0		83.155,00	
TOTAL	**2.540.375**	**2.540.375**	**100.419**	**1.941.173**	**100,00%**	**599.202**	**217.723**	**1.454.886**	**100,00%**	**1.085.489**	**0,00**

FONTE: SEMFAZ-COGOEF

EMISSÃO: 17/08/2021 17H16

Assinado por 1 pessoa: ANTONIO SILVA ROCHA
Para verificar a validade das assinaturas, acesse https://aracaju.1doc.com.br/verificacao/ e informe o código 0C49-913A-2D1A-152F

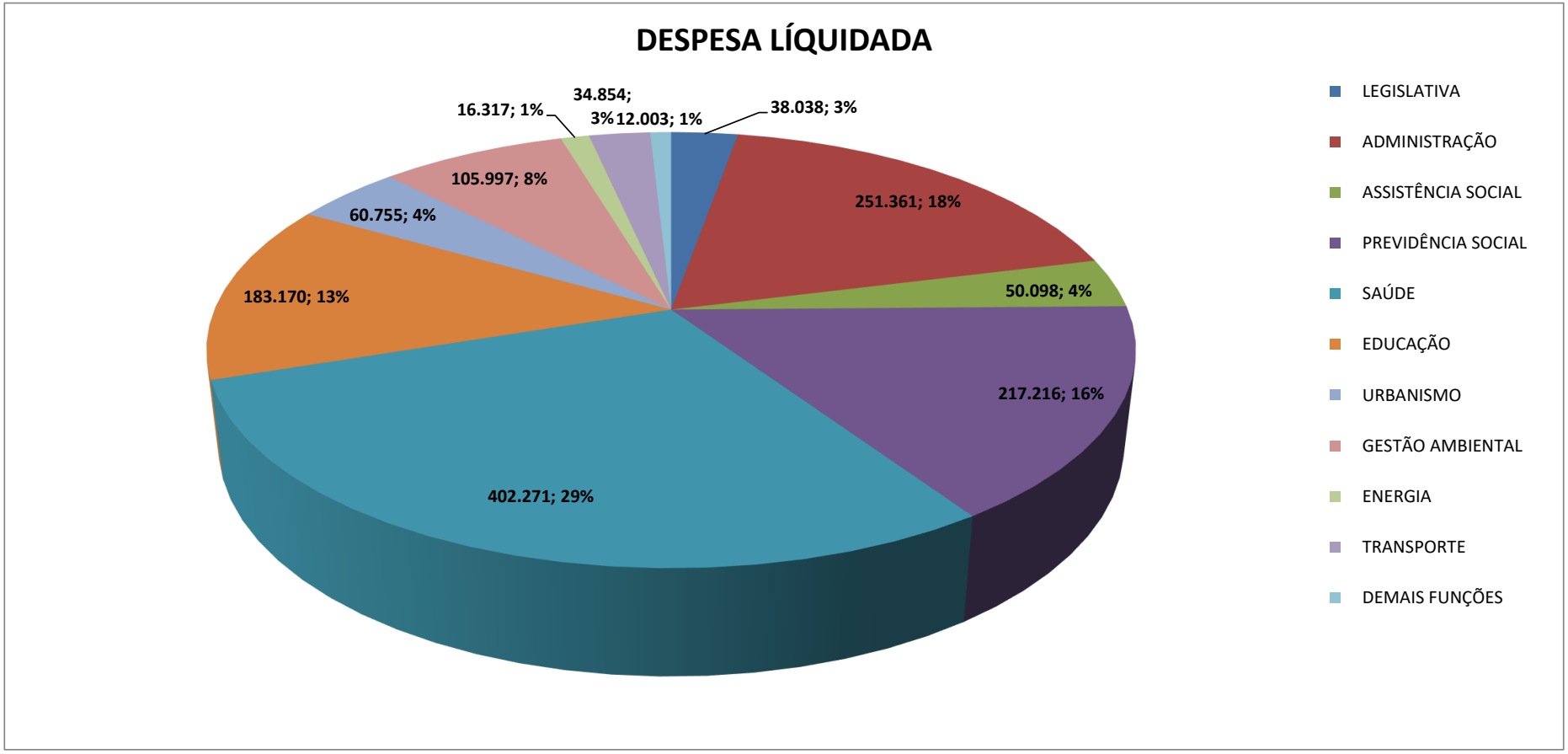

Assinado por 1 pessoa: ANTONIO SILVA ROCHA
Para verificar a validade das assinaturas, acesse https://aracaju.1doc.com.br/verificacao/ e informe o código 0C49-913A-2D1A-152F

RCL

A Receita Corrente Líquida é o somatório das receitas tributárias de contribuições, patrimoniais, industriais, agropecuárias, de serviços, transferências correntes e outras receitas correntes. Deduzidas as contribuições do servidor para o Plano de Previdência, compensação financeira entre regimes de previdências e dedução da receita para a formação do FUNDEB.

Em Milhões R$

RECEITA CORRENTE LIQUIDA	Dez/11	Dez/12	Dez/13	Dez14	Dez/15	Dez/16	Dez/17	Dez/18	Dez/19	Dez/20	Ago/21
Receita Corrente Bruta	**1.244.086**	**1.244.086**	**1.329.378**	**1.496.965**	**1.589.050**	**1.638.082**	**1.680.288**	**1.796.023**	**1.970.467**	**2.109.274**	**2.123.311**
Receita Tributária	320.191	320.191	359.255	412.483	454.283	483.919	521.965	591.744	642.384	668.489	736.630
Receita de Contribuições	34.022	34.022	39.059	55.516	66.561	67.140	83.327	75.257	74.154	83.607	91.549
Transferências Correntes	802.572	802.572	857.574	907.915	965.022	953.578	941.274	1.016.794	1.092.480	1.228.357	1.257.077
Demais Receitas Correntes	87.301	87.301	73.490	121.051	103.184	133.445	133.722	112.228	161.449	128.821	38.055
Deduções	**114.261**	**114.261**	**150.623**	**134.927**	**139.105**	**144.811**	**157.828**	**170.655**	**171.301**	**183.388**	**211.120**
Contrib do Servidor para o RPPS	34.022	34.022	39.059	37.890	41.083	41.965	56.673	43.680	38.424	40.492	39.648
Compensação Finc entre RPGS	0	0	1.261	678	2.002	2.988	836	5.849	5.646	18.596	25.036
Dedução da Receita p/ Form. do Fundeb	80.239	80.239	110.303	96.359	96.020	99.858	100.319	121.126	127.231	124.300	146.436
Receita Corrente Líquida (RCL)	**1.129.825**	**1.129.825**	**1.178.755**	**1.362.038**	**1.449.945**	**1.493.271**	**1.522.460**	**1.625.368**	**1.799.166**	**1.925.886**	**1.912.191**

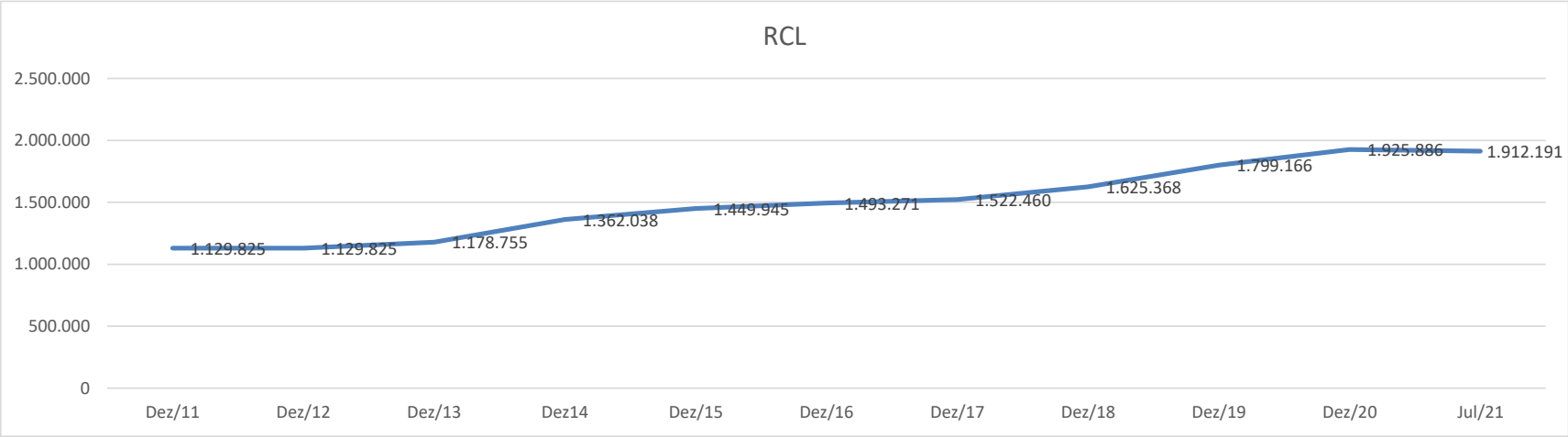

Assinado por 1 pessoa: ANTONIO SILVA ROCHA
Para verificar a validade das assinaturas, acesse https://aracaju.1doc.com.br/verificacao/ e informe o código 0C49-913A-2D1A-152F

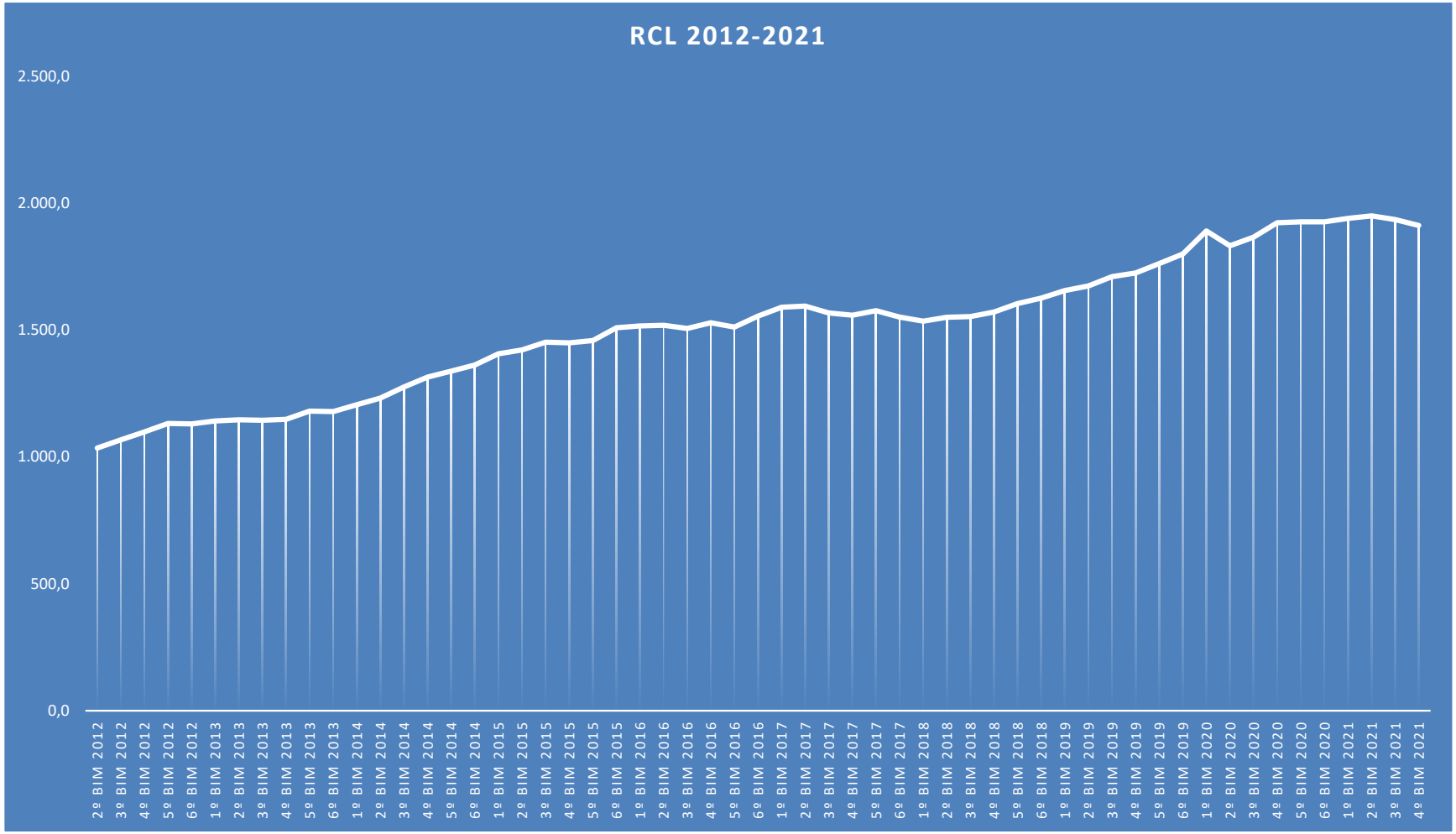

Assinado por 1 pessoa: ANTONIO SILVA ROCHA
Para verificar a validade das assinaturas, acesse https://aracaju.1doc.com.br/verificacao/ e informe o código 0C49-913A-2D1A-152F

ANEXO 4 PORTARIA STN 375/2020 | **DEMONSTRATIVO DO RPPS**

RELATÓRIO RESUMIDO DE EXECUÇÃO ORÇAMENTÁRIA - ARACAJU EM FOCO

Os componentes do Anexo 4 demonstram receitas, despesas e o resultado do Regime Próprio de Previdência dos Servidores Públicos. Os gráficos abaixo resumem resultados até o mês de referência, tando do exercício atual quanto do exercício anterior.

Em Mi R$

RPPS - PLANO PREVIDENCIÁRIO	Ago/2020	Ago/2021	% Ago20/Ago21	No Exercício		% 2020/2021
				2020	2021	
Receitas Previdenciárias Realizadas	1.655	5.954	260%	125.383	55.406	-56%
Despesas Previdenciárias Liquidadas	449	561	25%	3.095	3.959	28%
Resultado Previdenciário	**1.206**	**5.393**	**347%**	**122.288**	**51.447**	**-58%**

FONTE: SEMFAZ-COGEOF

Em Mi R$

RPPS - PLANO FINANCEIRO	Ago/2020	Ago/2021	% Ago20/Ago21	No Exercício		% 2020/2021
				2020	2021	
Receitas Previdenciárias Realizadas	25.281	22.800	-10%	189.836	177.630	-6%
Despesas Previdenciárias Liquidadas	31.773	34.110	7%	196.218	207.769	6%
Resultado Previdenciário	**-6.492**	**-11.310**	**74%**	**-6.382**	**-30.139**	**372%**

EMISSÃO: 21/09/21 12H30

GRÁFICO - RESULTADO DO RPPS PP - 2020/2021

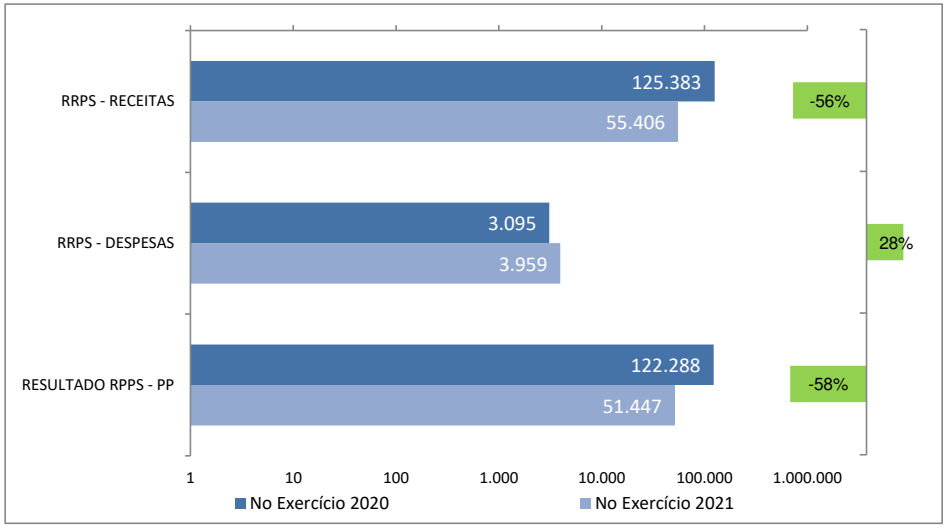

GRÁFICO - RESULTADO DO RPPS PF - 2020/2021

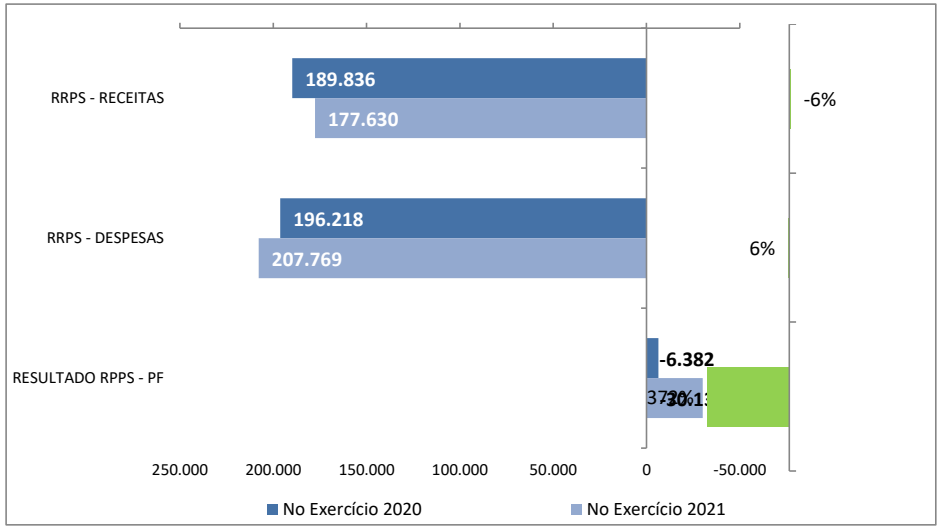

Assinado por 1 pessoa: ANTONIO SILVA ROCHA
Para verificar a validade das assinaturas, acesse https://aracaju.1doc.com.br/verificacao/ e informe o código 0C49-913A-2D1A-152F

Demonstrativo dos Restos a Pagar (com detalhamento por grupo de despesas) - Restos a Pagar Processados e Não Processados até Agosto de 2021

A tabela e a figura abaixo ilustram a situação da execução do Restos a Pagar Processado, isto é, referente a empenhos não pagos que já tinham sido liquidados por ocasião da inscrição no encerramento do exercício.

A tabela e a figura abaixo ilustram a situação da execução do Restos a Pagar Não Processado, isto é, referentes a empenhos não pagos e que ainda não tinham sido liquidados por ocasião da inscrição no encerramento do exercício.

RESTOS A PAGAR PROCESADOS

Em R$ milhão	Pessoal e Encargos	Outras Despesas Correntes	Investimentos	Amprt. Da Dívida	Total
Inscritos	2.243	17.960	3.304	0	23.507
Cancelados	0	1.443	928	0	2.371
Pagos	2.071	13.172	1.943	0	17.186
Saldo a Pagar	**172**	**3.345**	**433**	**0**	**3.950**

FONTE: SEMFAZ-COGEOF

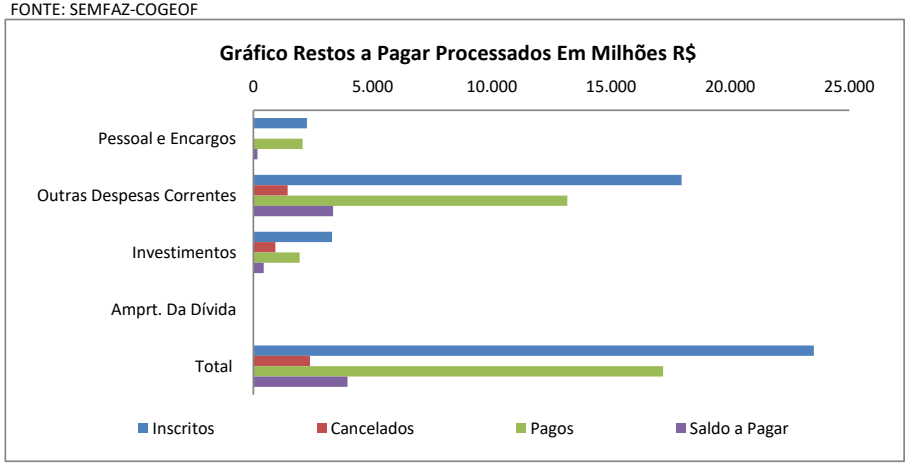

RESTOS A PAGAR NÃO PROCESADOS

Em R$ milhão	Pessoal e Encargos	Outras Despesas Correntes	Investimentos	Amprt. Da Dívida	Total
Inscritos	13.020	25.903	1.017	0	39.940
Cancelados	0	10.281	732	0	11.013
Pagos	9.486	10.738	195	0	20.419
Saldo a Pagar	**3.534**	**4.884**	**90**	**0**	**8.508**

FONTE: SEMFAZ-COGEOF

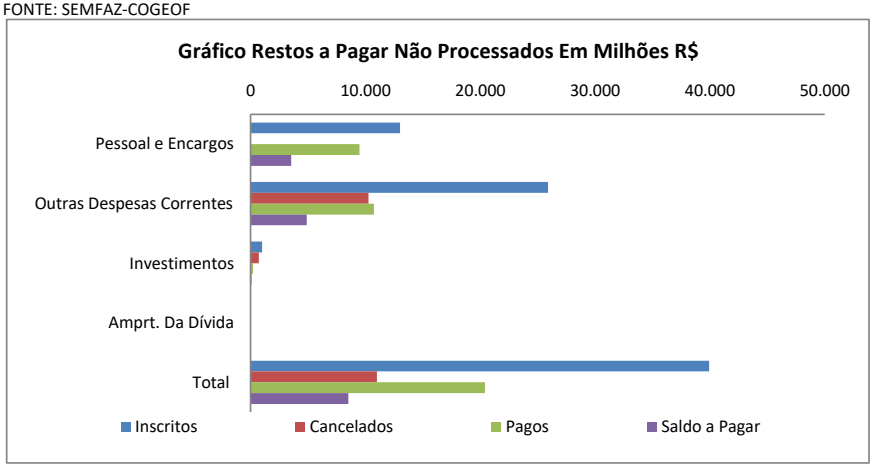

Assinado por 1 pessoa: ANTONIO SILVA ROCHA
Para verificar a validade das assinaturas, acesse https://aracaju.1doc.com.br/verificacao/ e informe o código 0C49-913A-2D1A-152F

DEMONSTRATIVO DAS RECEITAS E DESPESAS COM MANUTENÇÃO E DESENVOLVIMENTO DO ENSINO (MDE)

Minimo Constitucional de Gastos co Educação e Despesas Executadas até Agosto /2021 (R$ Milhões)

A Constituição Federal estabelece que, na vigência do Novo Regime Fiscal, os municípios devem aplicar em despesas com MDE o percentual mínimo equivalente a 25% das receitas resultantes dos impostos e transferências de impostos. Tal verificação se faz às despesas liquidadas, acrescentando-se, ao final do exercício, o montante inscrito em restos a pagar não-processados.

Executado 53% do limite mínimo

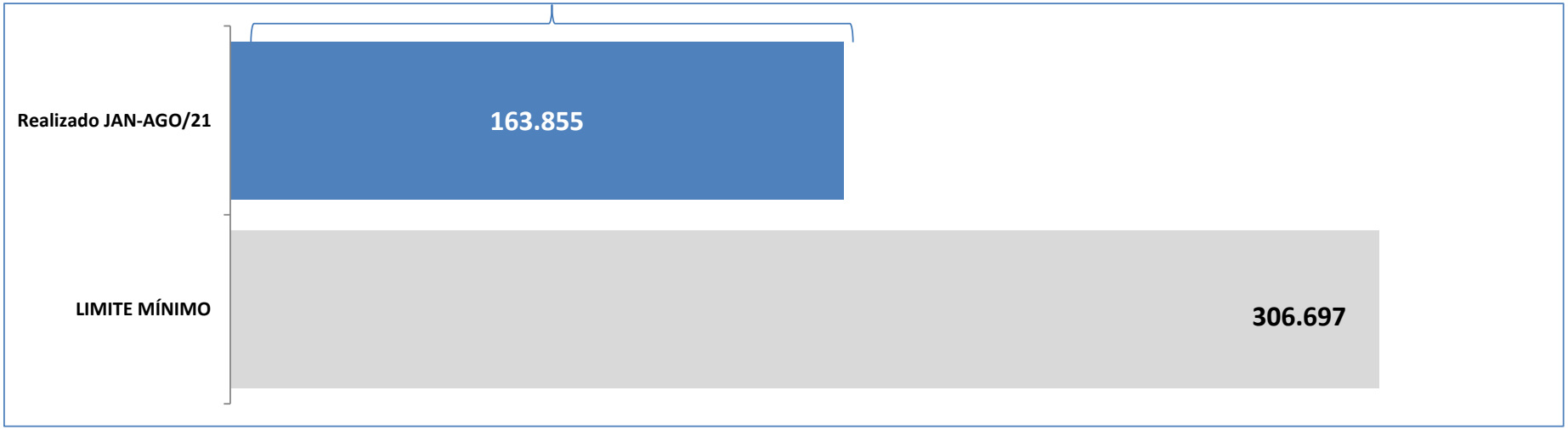

Comparação Despesas Executadas (em Fevereiro) X Liminite Mínimo (em Dezembro)

Em Milhões

Limite da Educação	Dez/11	Dez/12	Dez/13	Dez14	Dez/15	Dez/16	Dez/17	Dez/18	Dez/19	Dez/20	Ago /21
Despesa Executada com Educação	169.425	187.918	232.465	260.842	244.834	252.235	312.113	304.612	338.855	322.567	163.855
Limite Mínimo (em Dezembro)*	151.560	182.392	200.870	219.923	240.042	252.074	260.319	299.918	320.198	321.659	323.260
Despesa Excedente ao Mínimo	17.865	5.526	31.596	40.919	4.792	161	51.795	4.694	18.657	909	
Receita que serve de base para apuração	606.240	729.569	803.478	879.691	960.169	1.008.297	1.041.274	1.199.673	1.280.793	1.286.634	1.293.040

Assinado por 1 pessoa: ANTONIO SILVA ROCHA
Para verificar a validade das assinaturas, acesse https://aracaju.1doc.com.br/verificacao/ e informe o código 0C49-913A-2D1A-152F

O Gráfico a seguir apresentamos aplicação pelo Município em Manutenção e Desenvolvimento do Ensino com receitas resultantes de impostos no período de janeiro a agosto de 2021.

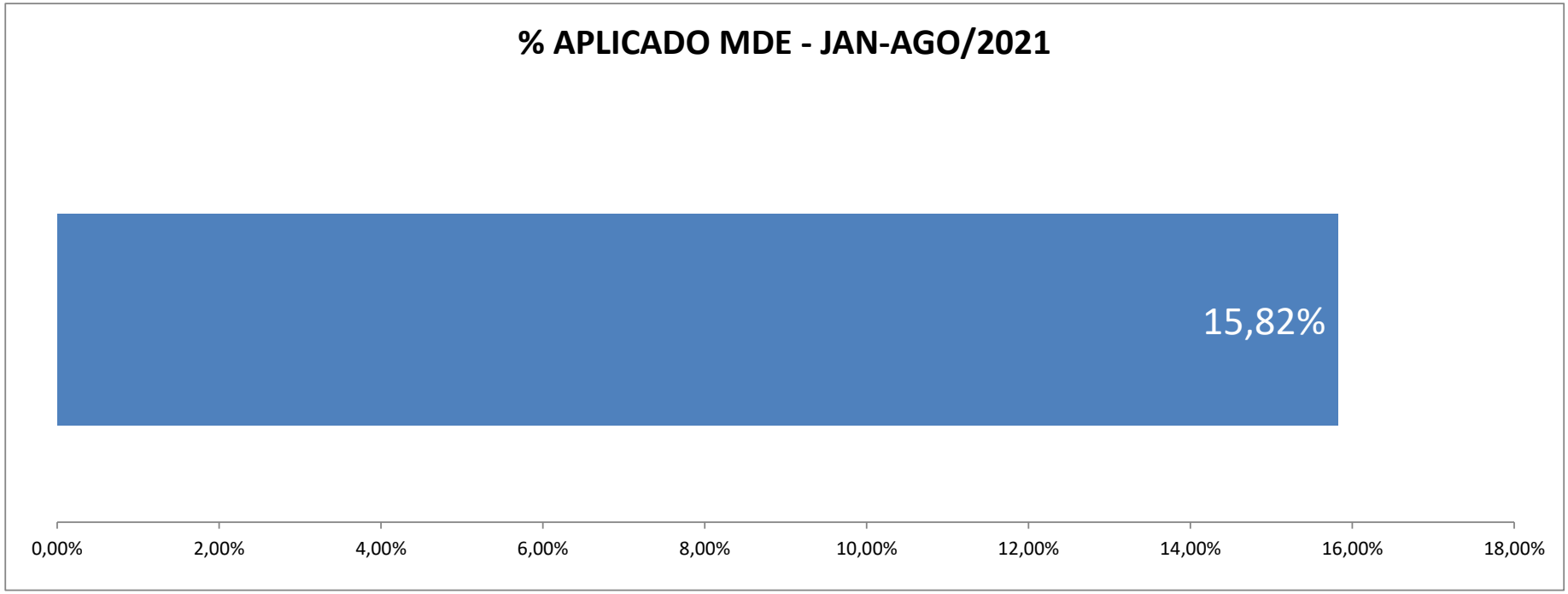

ESPECIFICAÇÃO		VALOR R$
1 - RECEITA RESULTANTE DE IMPOSTOS		1.035.854.743,37
2 - APLICAÇÃO MDE SOBRE A RECEITA RESULTANTE DE IMPOSTOS		
2.2 - VALOR APLICADO	15,82%	163.854.743,37

Nota: A apuração do percentual aplicado pelo Município será no final do exercício financeiro.

Assinado por 1 pessoa: ANTONIO SILVA ROCHA
Para verificar a validade das assinaturas, acesse https://aracaju.1doc.com.br/verificacao/ e informe o código 0C49-913A-2D1A-152F

DESMONSTRATIVO DAS DESPESAS COM AÇÕES E SERVIÇOS PÚBLICOS DE SAÚDE (ASPS)

Minimo Constitucional de Gastos com Saúde e Despesas Executadas até Agosto/2021 (R$ Milhões)

A Constituição Federal estabelece que, na vigência do Novo Regime Fiscal, os municípios devem aplicar em Ações e Serviços Púbicos de Saúde (ASPS) o percentual de mínimo equivalente a 15% das receitas resultantes dos impostos e transferências de impostos. Tal verificação se faz às despesas liquidadas, acrescentando-se, ao final do exercício, o montante inscrito em restos a pagar não-processados.

Executado 69% do limite mínimo

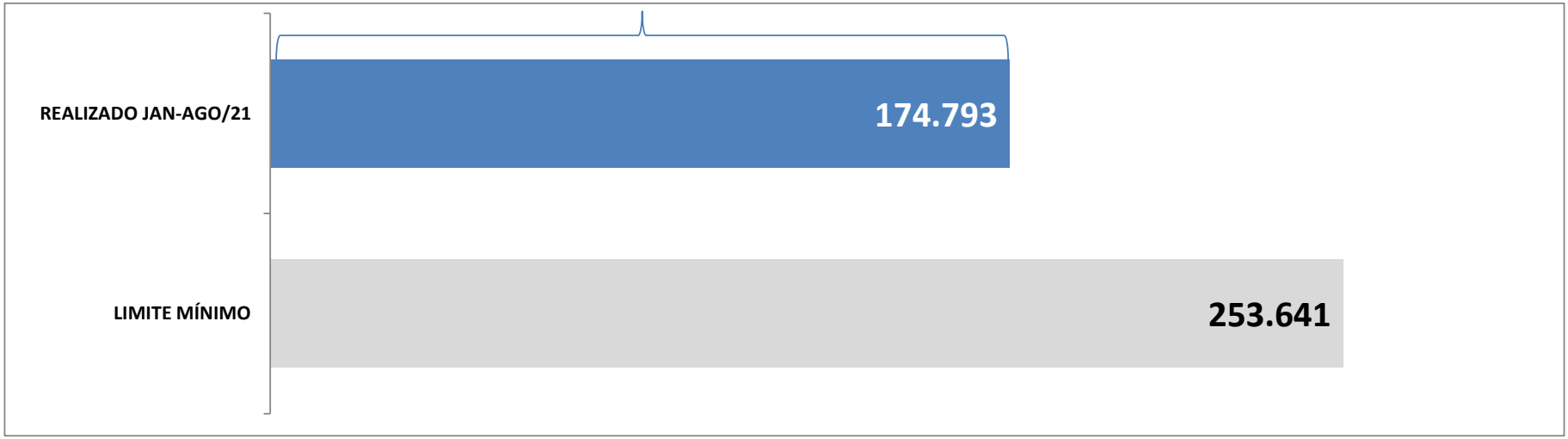

Comparação Despesas Executadas (em Fevereiro) X Liminite Mínimo (em Dezembro)

Em Milhões

Limite da Saúde	Dez/11	Dez/12	Dez/13	Dez14	Dez/15	Dez/16	Dez/17	Dez/18	Dez/19	Dez/20	Ago/21
Despesa Executada com Saúde	169.426	152.411	159.784	180.449	216.364	173.727	225.875	264.326	247.244	267.143	174.793
Limite Mínimo (em Dezembro)*	103.061	124.027	136.591	149.547	163.229	171.410	208.255	239.935	256.159	257.327	253.641
Despesa Excedente ao Minimo	66.365	28.384	23.193	30.902	53.135	2.317	17.620	24.391	-8.915	9.816	
Receita Base para apuração	606.240	729.569	803.478	879.691	960.169	1.008.297	1.041.274	1.199.673	1.280.793	1.286.634	1.268.039

Assinado por 1 pessoa: ANTONIO SILVA ROCHA
Para verificar a validade das assinaturas, acesse https://aracaju.1doc.com.br/verificacao/ e informe o código 0C49-913A-2D1A-152F

O Gráfico a seguir apresentamos aplicação pelo Município em Ações de Serviços Públicos de Saúde com receitas resultantes de impostos no período de janeiro a agosto de 2021.

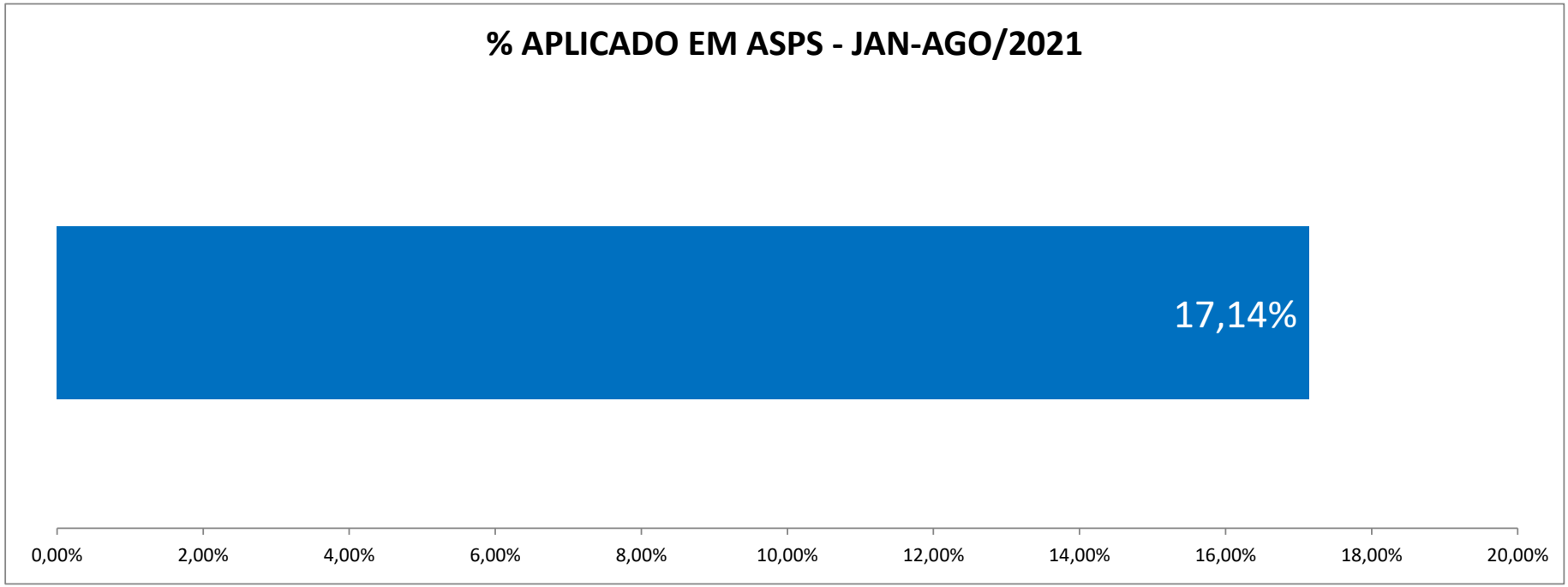

ESPECIFICAÇÃO		VALOR R$
1 - RECEITA RESULTANTE DE IMPOSTOS		1.019.508.978,51
2 - APLICAÇÃO ASPS SOBRE A RECEITA RESULTANTE DE IMPOSTOS		
2.2 - VALOR APLICADO	17,14%	174.792.698,73

Nota: A apuração do percentual aplicado pelo Município será no final do exercício financeiro.

Assinado por 1 pessoa: ANTONIO SILVA ROCHA
Para verificar a validade das assinaturas, acesse https://aracaju.1doc.com.br/verificacao/ e informe o código 0C49-913A-2D1A-152F

Disponibilidade de Caixa Líquido por grupo de destinação de recursos até Agosto /2021 (R$ milhões)

A tabela e o gráfico a seguir: demonstram a disponibilidade de caixa em Agosto/2021 por grupo de destinação de recursos, após dedução das obrigações financeiras para o Poder Executivo.

Tabela 1	Valor R$
TOTAL DOS RECURSOS NÃO VINCULADOS (I)*	**248.996.955,65**
Recursos Ordinários	248.996.955,65
TOTAL DOS RECURSOS VINCULADOS (II)	**141.325.501,13**
Receitas de Impostos e de Transferência de Impostos - Educação	10.546.093,06
Transferências do FUNDEB	21.416.140,56
Outros Recursos Vinculados à Educação	11.651.242,91
Receitas de Impostos e de Transferência de Impostos - Saúde	2.745.038,16
Outros Recursos Vinculados à Saúde	17.431.397,91
Recursos Vinculados à Assistência Social	9.442.280,53
Recursos Vinculados ao RPPS	11.580.643,33
Recursos de Operações de Crédito (exceto vinculados à Educação e à Saúde)	7.665.211,37
Recursos de Alienação de Bens/Ativos	1.628.738,68
Outros Recursos Vinculados	47.218.714,62
TOTAL (III) = (I + II)	**390.322.456,78**

FONTE: SEMFAZ-COGOEF EMISSÃO: 21/09/2021 12H30

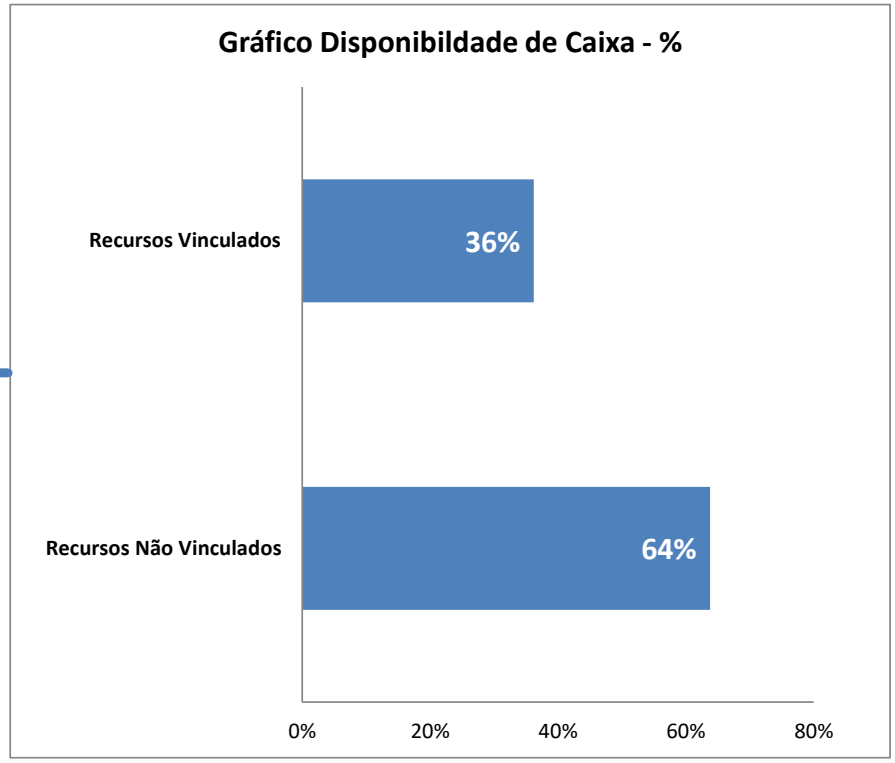

Nota Explicativa:

1 - Na fonte Recursos não viculados esta incluidos os saldos das contas da PMA de Precatórios no montante de R$ 99.527.703,86

2 - Consta também as disponibilidades da Câmara no montante de R$ 9.600.906,45

Assinado por 1 pessoa: ANTONIO SILVA ROCHA
Para verificar a validade das assinaturas, acesse https://aracaju.1doc.com.br/verificacao/ e informe o código 0C49-913A-2D1A-152F

ESTADO DE SERGIPE
PREFEITURA MUNICIPAL DE ARACAJU

DEMONSTRATIVO DA DESPESA DE PESSOAL POR FUNÇÃO DE GOVERNO
(PORTARIA MPOG Nº 42, DE 14.04.199)

DESPESA DE PESSOAL POR FUNÇÃO	JAN	FEV	MAR	ABR	MAI	JUN	JUL	AGO	SET	OUT	NOV	DEZ	TOTAL
01 - Legislativa	2.989.961,22	3.044.296,52	3.592.141,62	3.123.473,36	3.690.599,79	3.516.534,05	3.506.599,22	3.586.857,43	0,00	0,00	0,00	0,00	27.050.463,21
04 - Administração	23.724.531,10	24.491.767,85	23.812.542,06	24.462.527,54	24.146.092,14	24.262.033,19	24.642.967,19	24.564.688,87	0,00	0,00	0,00	0,00	194.107.149,94
08 - Assistência Social	3.499.716,65	3.977.211,39	3.768.230,57	3.866.261,90	3.788.929,75	3.879.104,97	3.892.291,48	3.805.957,85	0,00	0,00	0,00	0,00	30.477.704,56
09 - Previdência Social	24.268.331,10	24.548.755,45	24.605.299,83	25.508.337,88	26.598.023,42	26.738.699,34	26.860.717,12	35.347.020,20	0,00	0,00	0,00	0,00	214.475.184,34
10 - Saúde	16.654.540,04	22.925.694,46	20.396.023,94	20.724.390,79	21.188.055,68	21.304.379,56	21.589.022,65	21.534.574,62	0,00	0,00	0,00	0,00	166.316.681,74
11 - Trabalho	205.186,96	256.861,44	246.307,50	258.034,02	273.169,04	291.910,14	284.135,44	271.295,13	0,00	0,00	0,00	0,00	2.086.899,67
12 - Educação	17.017.423,40	16.181.713,45	15.240.501,35	16.048.649,69	16.070.016,96	15.960.046,00	17.241.487,35	15.589.929,81	0,00	0,00	0,00	0,00	129.349.768,01
26 - Transporte	3.056.935,59	3.241.879,50	3.091.762,92	3.082.883,15	3.138.271,89	3.135.621,11	3.197.415,96	3.244.793,82	0,00	0,00	0,00	0,00	25.189.564,94
27 - Desporto e Lazer	194.891,33	191.383,81	304.465,08	213.509,28	237.130,79	261.545,49	244.570,42	244.604,54	0,00	0,00	0,00	0,00	1.892.104,74
28 - Encargos Especiais	4.845.839,15	329.347,06	198.941,47	4.450.439,40	125.645,98	162.867,09	283.997,58	11.771.670,53	0,00	0,00	0,00	0,00	22.168.746,26
TOTAL	**96.457.356,54**	**99.188.910,93**	**95.256.216,34**	**101.738.507,01**	**99.255.935,44**	**99.512.740,94**	**101.743.204,41**	**119.961.392,80**	**0,00**	**0,00**	**0,00**	**0,00**	**813.114.261,41**

FONTE: PMA-SEMFAZ-COGOEF

EMISSÃO: 21/09/2021 12h30

Assinado por 1 pessoa: ANTONIO SILVA ROCHA
Para verificar a validade das assinaturas acesse https://prodam.1doc.com.br/verificador/informe o código 9C49-913A-2D1A-152F

ESTADO DE SERGIPE

PREFEITURA MUNICIPAL DE ARACAJU

PARTICIPAÇÃO DA DESPESA DE PESSOAL POR FUNÇÃO 2021

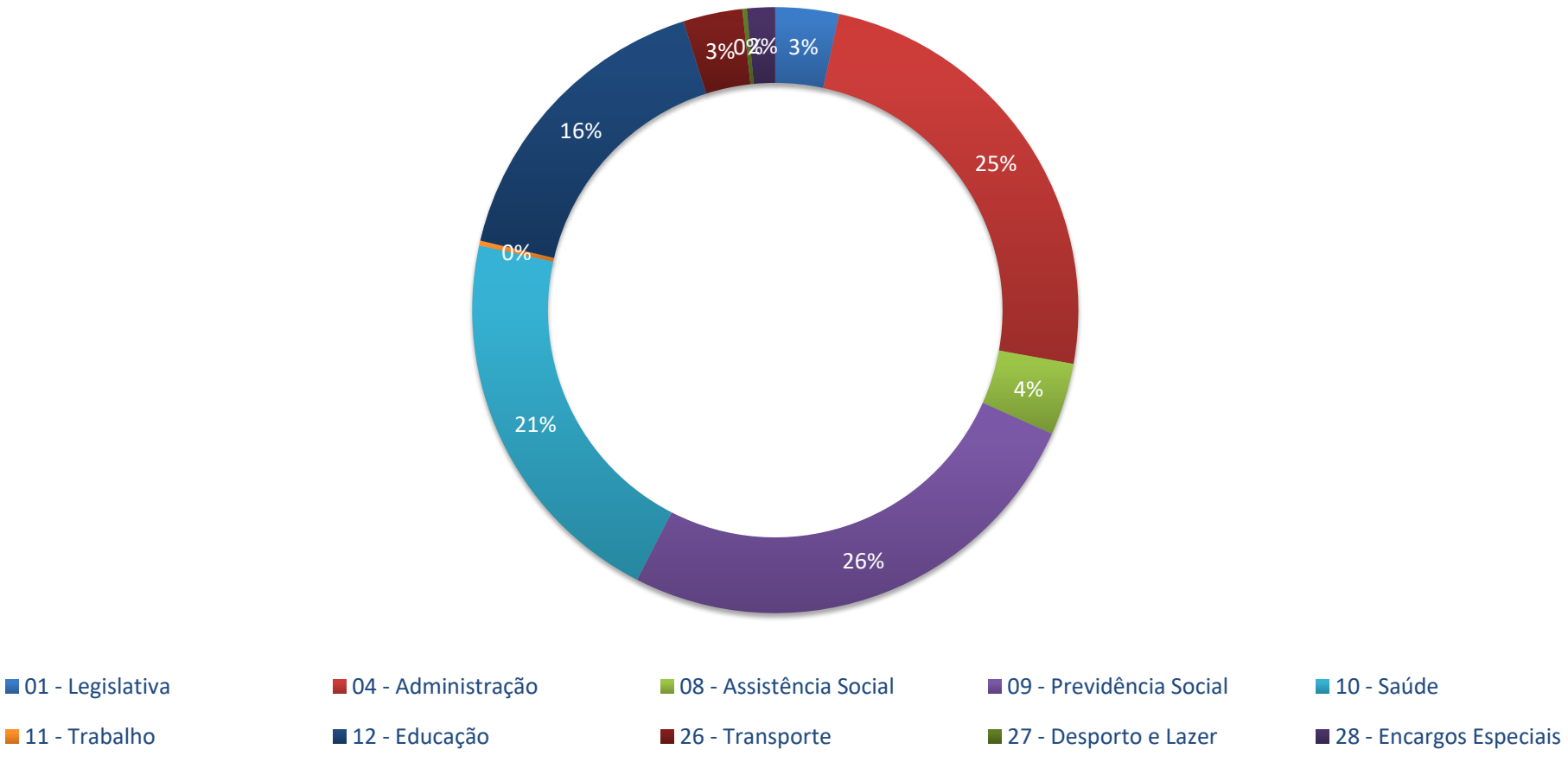

Assinado por 1 pessoa: ANTONIO SILVA ROCHA
Para verificar a validade das assinaturas, acesse https://aracaju.1doc.com.br/verificador e informe o código 9C40-913A-2D1A-1F2F

TABELA 2 — RECEITAS COVID-19

Demonstrativo das Receitas recebidas pelo Municipio de Aracaju nos exercícios de 2020 e 2021, para o combate a COVID-19,

ESPECIFICAÇÃO	RECEITAS		TOTAL GERAL	%
	2020	2021		
RECEITA TOTAL	**71.462.639,85**	**10.117.209,39**	**81.579.849,24**	**100,00%**
RECEITAS CORRENTES	**70.268.889,85**	**10.117.209,39**	**80.386.099,24**	**98,54%**
Transferência de Recursos dos SUS Emenda de Bancada -COVID-19	**5.534.650,00**	**0,00**	5.534.650,00	**6,78%**
Transferência de Recursos dos SUS - Outros Programas Financiados por Transferenças Fundo a Fundo	**49.040.217,60**	**10.117.209,39**	59.157.426,99	**72,51%**
Transferência de Recursos do Fundo Nacional de Assistência Social - FNAS	**2.621.586,68**	**0,00**	2.621.586,68	**3,21%**
Outras Transferências da União -Auxilio Financeiro aos Municípios LC Nº 173 FR 2905173 - Saúde	**9.526.356,66**	**0,00**	9.526.356,66	**11,68%**
Outras Transferências Multigovernamentais -TJSE Convênio 14/2020	**133.541,25**	**0,00**	133.541,25	**0,16%**
Outras Transferências Multigovernamentais -TJSE Convênio 20/2020	**130.000,00**	**0,00**	130.000,00	**0,16%**
Repasse DREM - Receita desvinculada Cessão Onerosa 30%	**3.282.537,66**	**0,00**	3.282.537,66	**4,02%**
RECEITSA DE CAPITAL	**1.193.750,00**	**0,00**	**1.193.750,00**	**1,46%**
Transferências de Outras Instituições Públicas - Combate a COVID-19	**1.193.750,00**	**0,00**	1.193.750,00	**1,46%**

FONTE:SEMFAZ-COGEOF

EMISSÃO: 21/09/2021 12H28

Assinado por 1 pessoa: ANTONIO SILVA ROCHA
Para verificar a validade das assinaturas, acesse https://aracaju.1doc.com.br/verificacao/ e informe o código 0C49-913A-2D1A-152F

TABELA - 3

DESPESAS COVID-19

Execução da Despesa Orçamentária por Categoria Econômica no combate ao COVID-19, pela Prefeitura de Aracaju

Em R$

ESPECIFICAÇÃO	DESPESAS LIQUIDADAS		TOTAL	%
	2020	2021		
TOTAL DAS DESPESAS	**62.132.895,59**	**32.099.723,63**	**94.232.619,22**	**100,00%**
30000000 DESPESAS CORRENTES	**57.486.197,21**	**31.427.582,14**	**88.913.779,35**	**94,36%**
31000000 PESSOAL E ENCARGOS SOCIAIS	**6.094.774,82**	**1.509.380,92**	**7.604.155,74**	**8,07%**
31900000 APLICAÇÕES DIRETAS	**5.202.216,41**	**1.509.380,92**	**6.711.597,33**	**7,12%**
31900400 CONTRATAÇÃO POR TEMPO DETERMINADO	4.846.635,60	1.293.449,38	6.140.084,98	6,52%
31901300 OBRIGAÇÕES PATRONAIS	355.580,81	215.931,54	571.512,35	0,61%
31910000 APLICAÇÃO DIRETA- OPERÇÕES INTRAORÇAMENTÁRIAS	**892.558,41**	**0,00**	**892.558,41**	**0,95%**
31911300 OBRIGAÇÕES PATRONAIS	892.558,41	0,00	892.558,41	0,95%
30000000 OUTRAS DESPESAS CORRENTES	**51.391.422,39**	**29.918.201,22**	**81.309.623,61**	**86,29%**
33900000 APLICAÇÕES DIRETAS	**51.391.422,39**	**29.918.201,22**	**81.309.623,61**	**86,29%**
33903000 MATERIAL DE CONSUMO	13.247.145,81	3.831.800,98	17.078.946,79	18,12%
33903100 PREMIAÇÕES CULTURAIS, ART. CIENTIFICAS, DESPORT. E OUTRAS	12.000,00	0,00	12.000,00	0,01%
33903200 MATERIAL, BEM OU SEVIÇO PARA DISTRIBUIÇÃO GRATUITA	301.044,60	29.548,00	330.592,60	0,35%
33903600 OUTROS SERVIÇOS DE TERCEIROS - PESSOA FÍSICA	6.161.156,68	7.516.517,04	13.677.673,72	14,51%
33903900 OUTROS SERVIÇOS DE TERCEIROS - PESSOA JURÍDICA	28.186.641,09	14.130.423,46	42.317.064,55	44,91%
33904000 SERVIÇOS DE TECNOLOGIA DA INFORMAÇÃO E COMUNICAÇÃO PJ	126.386,63	0,00	126.386,63	0,13%
33909200 DESPESAS DE EXERCÍCIOS ANTERIORES	0,00	647.200,64	647.200,64	0,69%
33909300 INDENIZAÇÕES E RESTITUIÇÕES	3.357.047,58	3.762.711,10	7.119.758,68	7,56%
40000000 DESPESAS DE CAPITAL	**4.646.698,38**	**672.141,49**	**5.318.839,87**	**5,64%**
44000000 INVESTIMENTOS	**4.646.698,38**	**672.141,49**	**5.318.839,87**	**5,64%**
44900000 APLICAÇÕES DIRETAS	**4.646.698,38**	**672.141,49**	**5.318.839,87**	**5,64%**
44905200 EQUIPAMENTOS E MATERIAL PERMANENTE	4.643.288,38	672.141,49	5.315.429,87	5,64%
44909300 INDENIZAÇÕES E RESTITUIÇÕES	3.410,00	0,00	3.410,00	0,00%

FONTE:SEMFAZ-COGOEF

EMISSÃO: 21/09/2021 12H30

Assinado por 1 pessoa: ANTONIO SILVA ROCHA
Para verificar a validade das assinaturas, acesse https://aracaju.1doc.com.br/verificacao/ e informe o código 0C49-913A-2D1A-152F

TABELA - 3

DESPESAS COVID-19

Execução da despesa orçamentária por fonte de recursos no combate ao COVID-19, pela Prefeitura de Aracaju

Em R$

ESPECIFICAÇÃO	DESPESAS LIQUIDADAS		TOTAL	%
	2020	2021		
DESPESA TOTAL	**62.132.895,49**	**32.099.723,63**	**94.232.619,12**	**100,00%**
Transferência da União - Auxilio Financeiro LC 173/2020	6.432.488,44	0,00	6.432.488,44	**6,83%**
Transferência de Recursos do Fundo Nacional de Assistência Social - FNAS	588.359,96	0,00	588.359,96	**0,62%**
Transferência de Recursos do Fundo Nacional de Assistência Social - FNAS - Combate COVID-19	1.681.593,97	570.243,50	2.251.837,47	**2,39%**
Recursos Vinculados ao Trânsito	5.725,00	0,00	5.725,00	**0,01%**
Outros Recursos Vinculados à Saúde para ações de combate ao COVID-19	1.457.487,21	0,00	1.457.487,21	**1,55%**
Transferências Fundo a Fundo do SUS provenientes do Governo Federal - Bloco de Custeio das Ações e Serviços Públicos de Saúde	4.420.094,04	30.486.061,26	34.906.155,30	**37,04%**
Receitas de Impostos e de Transferências de Impostos Saúde	5.896.121,94	0,00	5.896.121,94	**6,26%**
Transferência Fundo a Fundo do SUS provenientes do Governo Federal - Bloco de Investimentos na Rede Púbica de Serviços Públicos de Saúde	12.213,00	0,00	12.213,00	**0,01%**
Transferências da União decorrentes de emendas parlamentares individuais	4.809.370,04	0,00	4.809.370,04	**5,10%**
Transferências da União para ações emergenciais destinada ao setor cultural	12.000,00	0,00	12.000,00	**0,01%**
Transferências Fundo a Fundo do SUS provenientes do Governo Federal - Bloco de Custeio das Ações e Serviços Públicos de Saúde para ações de combate ao COVID-19	26.042.694,99	0,00	26.042.694,99	**27,64%**
Transferências da União decorrentes de emendas parlamentares de bancada para ações de combate ao COVID-19	5.061.608,59	1.043.418,87	6.105.027,46	**6,48%**
Recursos Ordinários	3.210.821,01	0,00	3.210.821,01	**3,41%**
Transferências Fundo a Fundo de Recursos do SUS provenientes do Governo Estadual	2.313.332,26	0,00	2.313.332,26	**2,45%**
Outros Recursos Vinculados à Assistência Social	188.985,04	0,00	188.985,04	**0,20%**

FONTE:SEMFAZ-COGEOF

EMISSÃO: 21/09/2021 12H30

Assinado por 1 pessoa: ANTONIO SILVA ROCHA
Para verificar a validade das assinaturas, acesse https://aracaju.1doc.com.br/verificacao/ e informe o código 0C49-913A-2D1A-152F

VERIFICAÇÃO DAS ASSINATURAS

Código para verificação: 0C49-913A-2D1A-152F

Este documento foi assinado digitalmente pelos seguintes signatários nas datas indicadas:

ANTONIO SILVA ROCHA (CPF 171.335.645-72) em 21/09/2021 14:48:15 (GMT-03:00)
Papel: Parte
Emitido por: Sub-Autoridade Certificadora 1Doc (Assinatura 1Doc)

Para verificar a validade das assinaturas, acesse a Central de Verificação por meio do link:

https://aracaju.1doc.com.br/verificacao/0C49-913A-2D1A-152F