TRIBUNAL DE CONTAS DO ESTADO DE SERGIPE

PROCESSO TC 004006/2023

1ª COORDENADORIA DE CONTROLE E INSPEÇÃO

CONTAS ANUAIS DE EMPRESAS E ENTIDADES PÚBLICAS
SUPERINTENDÊNCIA MUNICIPAL DE TRANSPORTE E TRÂNSITO DE ARACAJU

2022

PARECER TÉCNICO

Conselheira Relatora Susana Maria Fontes Azevedo Freitas

Arquivo assinado digitalmente por CLAYTON ARTHUR DE SOUZA EUFRÁSIO:01451721552 em 04/08/2023 11:30:35
Valide a autenticidade deste em 'http://www.tcese.tc.br/PecaUnica/Autentica.aspx' com o código 4347069D552C4162D50F35747047AFDF

TRIBUNAL DE CONTAS DO ESTADO DE SERGIPE

1ª COORDENADORIA DE CONTROLE E INSPEÇÃO

INFORMAÇÕES PROCESSUAIS

PROCESSO	:	TC 004006/2023
ORIGEM	:	Superintendência Municipal de Transporte e Trânsito de Aracaju
ESPÉCIE	:	Contas Anuais de Empresas e Entidades Públicas
PERÍODO	:	Exercício Financeiro 2022
INTERESSADO	:	Carlos Renato Telles Ramos – CPF 259.979.538-90
RELATOR	:	Conselheira Susana Maria Fontes Azevedo Freitas

Arquivo assinado digitalmente por CLAYTON ARTHUR DE SOUZA EUFRÁSIO:01451721552 em 04/08/2023 11:30:35
Valide a autenticidade deste em 'http://www.tcese.tc.br/PecaUnica/Autentica.aspx' com o código 4347069D552C4162D50F35747047AFDF

SUMÁRIO

1 INTRODUÇÃO 4

1.1 Considerações Preliminares 4

1.2 Rol de Responsáveis 4

1.3 Relatório de Gestão 5

2 PLANEJAMENTO E EXECUÇÃO ORÇAMENTÁRIA E FINANCEIRA 5

2.1 Lei Orçamentária Anual - LOA 5

2.2 Receita Orçamentária 6

2.3 Despesa Orçamentária 9

3 DEMONSTRAÇÕES CONTÁBEIS 15

3.1 Balanço Orçamentário 15

3.2 Balanço Financeiro 17

3.3 Balanço Patrimonial 18

3.4 Demonstração das Variações Patrimoniais 23

3.5 Demonstração dos Fluxos de Caixa 23

3.6 Notas Explicativas 24

4 OUTRAS CONSIDERAÇÕES 25

4.1 Processos Julgados Ilegais/Irregulares 25

4.2 Contas Anuais do Exercício Anterior 25

4.3 Auditorias Realizadas 25

4.4 Relatório e do Certificado de Controle Interno 25

4.5 Certidão de Regularidade Profissional emitido pelo Conselho Regional de Contabilidade 25

4.6 Recibo e Declaração de Ajuste Anual e do Imposto de Renda–Pessoa Física 26

4.7 Declaração da Unidade de Pessoal 26

5 CONCLUSÃO 26

Arquivo assinado digitalmente por CLAYTON ARTHUR DE SOUZA EUFRÁSIO:01451721552 em 04/08/2023 11:30:35
Valide a autenticidade deste em 'http://www.tcese.tc.br/PecaUnica/Autentica.aspx' com o código 4347069D552C4162D50F35747047AFDF

1 INTRODUÇÃO

A Superintendência Municipal de Transporte e Trânsito de Aracaju – SMTT tem por finalidade o gerenciamento do transporte público e do trânsito da cidade, garantindo fluidez no sistema viário, mobilidade, acessibilidade, confiabilidade e segurança ao usuário.

As Contas Anuais da Superintendência Municipal de Transporte e Trânsito de Aracaju, relativas ao exercício 2022, sob a responsabilidade de Carlos Renato Telles Ramos, foram encaminhadas a este egrégio Tribunal de Contas do Estado de Sergipe em 26 de abril de 2023, protocolada sob nº 004006/2023, dentro do prazo legal, conforme estabelece o art. 41, I, da Lei Complementar nº 205/11 c/c art. 88 do Regimento Interno desta Corte de Contas.

1.1 Considerações Preliminares

A análise destas Contas Anuais foi realizada com base nas informações contidas na prestação de contas encaminhada ao Tribunal e no Sistema de Acompanhamento da Gestão dos Recursos da Sociedade – SAGRES.

As fontes de critério utilizadas foram: Constituições Federal e Estadual; Lei Federal nº. 4.320/1964, Normas Brasileiras de Contabilidade Pública e Manual de Contabilidade Aplicado ao Setor Público, Plano Plurianual (PPA), Lei de Diretrizes Orçamentárias (LDO), Lei Orçamentária Anual (LOA), Lei Complementar nº 101/2000 (LRF) e demais Normas do TCE/SE.

Foram observados os princípios da legalidade, moralidade, impessoalidade, publicidade, eficiência e os princípios da razoabilidade e proporcionalidade.

1.2 Rol de Responsáveis

Conforme apurado, são responsáveis pelas Contas no exercício em análise as seguintes pessoas:

Tabela 1 – Responsáveis pelas Contas

Cargo/Função	Nome	CPF	Período de Gestão

Arquivo assinado digitalmente por CLAYTON ARTHUR DE SOUZA EUFRÁSIO:01451721552 em 04/08/2023 11:30:35
Valide a autenticidade deste em 'http://www.tcese.tc.br/PecaUnica/Autentica.aspx' com o código 4347069D552C4162D50F35747047AFDF

Superintendente	Carlos Renato Telles Ramos	259.979.538-90	1/1/2022 a 31/12/2022
Diretor Administrativo e Financeiro	Wilza Cláudia Vaz Correia Huerta	596.342.865-34	1/1/2022 a 31/12/2022
Contador	Valesca Teixeira Paes Dantas	031.702.955-00	1/1/2022 a 31/12/2022

1.3 Relatório de Gestão

Atendendo o disposto no art. 85, II, do Regimento Interno do TCE, consta nos autos o Relatório de Gestão (fls. 9/73) referente ao período analisado, dispondo sobre as ações desenvolvidas.

2 PLANEJAMENTO E EXECUÇÃO ORÇAMENTÁRIA E FINANCEIRA

2.1 Lei Orçamentária Anual - LOA

O Orçamento da Superintendência Municipal de Transporte e Trânsito de Aracaju para o exercício 2022, instituído pela Lei Municipal nº 5.441/2021, estimou as receitas em R$ 19.408.300,00 e fixou as despesas em R$ 66.046.500,00.

Tabela 2 – Orçamento da Unidade

Órgão	Receita	Despesa
Superintendência Municipal de Transporte e Trânsito	19.408.300,00	66.046.500,00

2.1.1 Alterações Orçamentárias

No decorrer do exercício a despesa fixada sofreu alterações que não modificaram o total da dotação inicial autorizada, permanecendo em R$ 61.850.000,00, conforme abaixo se demonstra:

Tabela 3 – Alterações Orçamentárias

Alterações Orçamentárias		
	Valor (R$)	**Percentual Alterado**
Orçamento Inicial	**66.046.500,00**	

Arquivo assinado digitalmente por CLAYTON ARTHUR DE SOUZA EUFRÁSIO:01451721552 em 04/08/2023 11:30:35
Valide a autenticidade deste em 'http://www.tcese.tc.br/PecaUnica/Autentica.aspx' com o código 4347069D552C4162D50F35747047AFDF

Créditos Suplementares (+)	**22.299.720,85**	
Anulação Total ou Parcial de Dotação	10.912.768,58	
Anulação Outro Órgão	11.386.952,27	
Superávit Financeiro	0,00	
Excesso de Arrecadação	0,00	**33,76%**
Operação de Crédito	0,00	
Reduções (-)	**10.912.768,58**	
Anulação Total ou Parcial de Dotação do Órgão	10.912.768,58	
Orçamento Final	**77.433.452,27**	

Fonte: Demonstrativo de Créditos Adicionais (fl. 166).

O Orçamento foi alterado através de abertura de Créditos Suplementares no valor de R$ 22.299.720,85 e anulações de dotações no montante de R$ 10.912.768,58. Para abertura dos créditos suplementares foram utilizados recursos oriundos de anulações parciais ou totais de dotações próprias e de outros órgãos, estando em conformidade com o art. 43, § 1º, inciso III, da Lei 4.320/64.

Analisando as peças, observa-se que no decorrer do exercício foram realizadas alterações orçamentárias que representaram mudanças em 33,76% do total das despesas fixadas na Lei Orçamentária.

2.2 Receita Orçamentária

2.2.1 Receita Prevista e Arrecadada

No exercício 2022, conforme Balanço Orçamentário (fls. 371/372) e o Comparativo da Receita Orçada com a Arrecadada (fls. 359/361), a entidade arrecadou R$ 30.389.120,02, representando 156,58% do valor previsto na lei orçamentária, resultando em excesso de arrecadação de R$ 10.980.820,02.

Tabela 4 – Receita Orçamentária

Receita Prevista	Receita Arrecadada	Diferença	Percentual
19.408.300,00	30.389.120,02	10.980.820,02	156,58%

Arquivo assinado digitalmente por CLAYTON ARTHUR DE SOUZA EUFRÁSIO:01451721552 em 04/08/2023 11:30:35
Valide a autenticidade deste em 'http://www.tcese.tc.br/PecaUnica/Autentica.aspx' com o código 4347069D552C4162D50F35747047AFDF

Gráfico 1 – Receita Orçamentária Prevista e Arrecadada

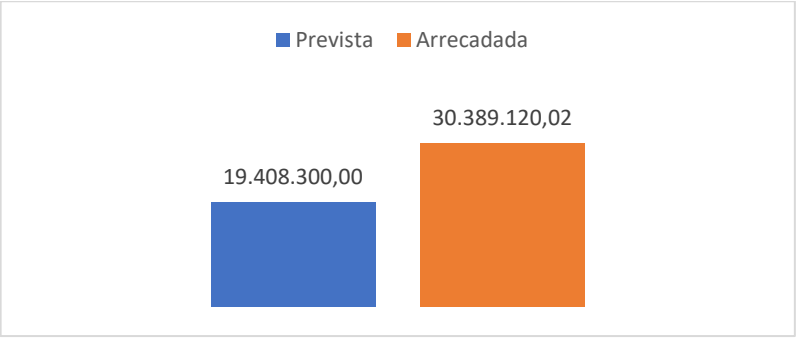

Os §§1º e 2º do art. 11 da Lei no 4.320/1964 classificam as receitas orçamentárias em Receitas Correntes e Receitas de Capital. No exercício, o resultado das receitas orçamentárias por categoria econômica foi o seguinte:

Tabela 5 – Receitas por Categoria Econômica e Origem

Especificação	Prevista	Arrecadada
Receita Corrente (I)	**19.208.300,00**	**30.389.120,02**
Receita Tributária	167.100,00	274.408,13
Receita de Contribuição	0,00	0,00
Receita Patrimonial	61.300,00	704.307,63
Receita Agropecuária	0,00	0,00
Receita Industrial	0,00	0,00
Receita de Serviços	9.900,00	26.366,04
Transferências Correntes	0,00	6.450.804,27
Outras Receitas Correntes	18.970.000,00	22.933.233,95
Receita de Capital (II)	**200.000,00**	**0,00**
Operações de Crédito	0,00	0,00
Alienações de Bens	200.000,00	0,00
Amortizações de Empréstimos	0,00	0,00
Transferências de Capital	0,00	0,00
Outras Receitas de Capital	0,00	0,00
Deduções da Receita (III)	**0,00**	**0,00**
Deduções da Receita Corrente	0,00	0,00
Receita Total (IV = I + II-III)	**19.408.300,00**	**30.389.120,02**

Arquivo assinado digitalmente por CLAYTON ARTHUR DE SOUZA EUFRÁSIO:01451721552 em 04/08/2023 11:30:35
Valide a autenticidade deste em 'http://www.tcese.tc.br/PecaUnica/Autentica.aspx' com o código 4347069D552C4162D50F35747047AFDF

Gráfico 2 – Receitas Previstas e Arrecadadas por Origem

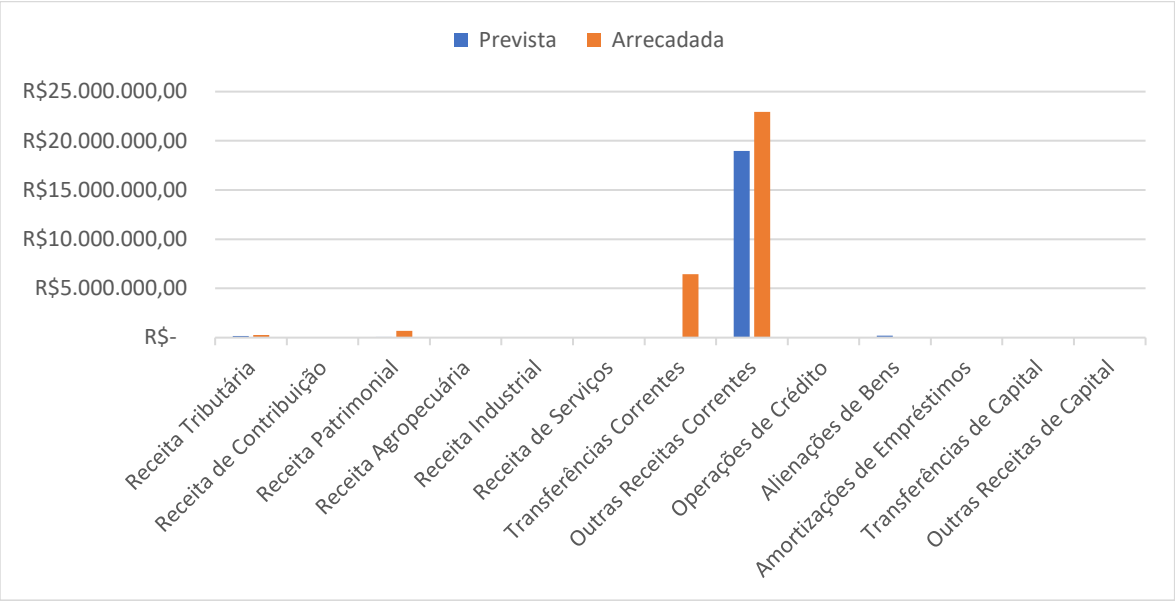

2.2.2 Receitas de Capital

Receitas de Capital são as provenientes tanto da realização de recursos financeiros oriundos da constituição de dívidas e da conversão, em espécie, de bens e direitos, quanto de recursos recebidos de outras pessoas de direito público ou privado e destinados a atender despesas classificáveis em Despesas de Capital.

São arrecadadas dentro do exercício financeiro, aumentam as disponibilidades financeiras do Estado e são instrumentos de financiamento dos programas e ações orçamentários, a fim de se atingirem as finalidades públicas.

Ao final do exercício o total das Receitas de Capital foi de R$ 0,00.

2.2.3 Transferências Financeiras Recebidas

Refletem as movimentações de recursos financeiros entre órgãos e entidades da administração direta e indireta. Podem ser orçamentárias ou extraorçamentárias. Aquelas efetuadas em cumprimento à execução do Orçamento são as cotas, repasses e sub-repasses. Aquelas que não se relacionam com o Orçamento em geral decorrem da transferência de

Arquivo assinado digitalmente por CLAYTON ARTHUR DE SOUZA EUFRÁSIO:01451721552 em 04/08/2023 11:30:35
Valide a autenticidade deste em 'http://www.tcese.tc.br/PecaUnica/Autentica.aspx' com o código 4347069D552C4162D50F35747047AFDF

recursos relativos aos restos a pagar. Esses valores, quando observados os demonstrativos consolidados, são compensados pelas transferências financeiras concedidas.

Tabela 6 – Transferências Intergovernamentais e Intragovernamentais Recebidas

Transferências	Valor
Intergovernamentais	6.450.804,27
Intragovernamentais	49.956.194,54
Total	**56.406.998,81**

Fonte: Demonstração das Variações Patrimoniais (fl. 421).

As Transferências Intergovernamentais compreendem as transferências de recursos entre entes da Federação distintos, enquanto as Transferências Intragovernamentais compreendem as transferências de recursos no âmbito de um mesmo ente da Federação.

2.3 Despesa Orçamentária

A despesa orçamentária pública é o conjunto de dispêndios realizados pelos entes públicos para o funcionamento e manutenção dos serviços públicos prestados à sociedade. Os dispêndios, assim como os ingressos, são tipificados em orçamentários e extraorçamentários.

Dessa forma, despesa orçamentária é toda transação que depende de autorização legislativa, na forma de consignação de dotação orçamentária, para ser efetivada.

2.3.1 Despesa Autorizada e Realizada

No exercício, a Despesa Final Autorizada foi de R$ 77.433.452,27. Do total autorizado, executou-se o montante de R$ 70.633.968,96, conforme o Balanço Orçamentário. A execução da despesa correspondeu a 91,22% do total autorizado, registrando uma economia orçamentária de R$ 6.799.483,31.

Tabela 7 – Execução da Despesa Orçamentária

Despesa Autorizada	Despesa Executada	% Executado	Saldo
77.433.452,27	70.633.968,96	91,22%	6.799.483,31

Arquivo assinado digitalmente por CLAYTON ARTHUR DE SOUZA EUFRÁSIO:01451721552 em 04/08/2023 11:30:35
Valide a autenticidade deste em 'http://www.tcese.tc.br/PecaUnica/Autentica.aspx' com o código 4347069D552C4162D50F35747047AFDF

Gráfico 3 – Despesa Orçamentária Executada

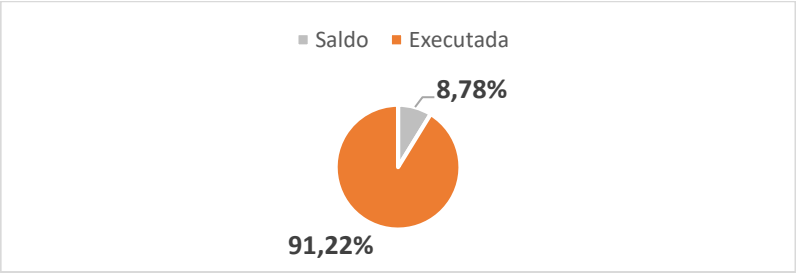

2.3.2 Despesas por Função e Subfunção

A classificação funcional segrega as dotações orçamentárias em funções e subfunções, buscando responder basicamente à indagação "em que área" de ação governamental a despesa será realizada.

Tabela 8 – Despesas por Função e Subfunção

	Função 26 - Transporte				
	Subfunção	**Dotação Inicial**	**Dotação Atualizada**	**Empenhado**	**% Executado (A/H)**
122	Administração Geral	62.633.800,00	63.595.223,14	57.617.344,51	90,60%
453	Transportes Coletivos Urbanos	3.322.700,00	13.748.229,13	12.947.592,37	94,18%
	Subtotal	65.956.500,00	77.343.452,27	70.564.936,88	91,24%
	Função 28 - Encargos Especiais				
	Subfunção	**Dotação Inicial**	**Dotação Atualizada**	**Empenhado**	**% Executado (A/H)**
843	Serviço da Dívida Interna	90.000,00	90.000,00	69.032,08	76,70%
	Subtotal	90.000,00	90.000,00	69.032,08	76,70%
	Total Geral	**66.046.500,00**	**77.433.452,27**	**70.633.968,96**	**91,22%**

Gráfico 4 – Comparativo da Despesa Inicial, Atualizada e Executada por Subfunção

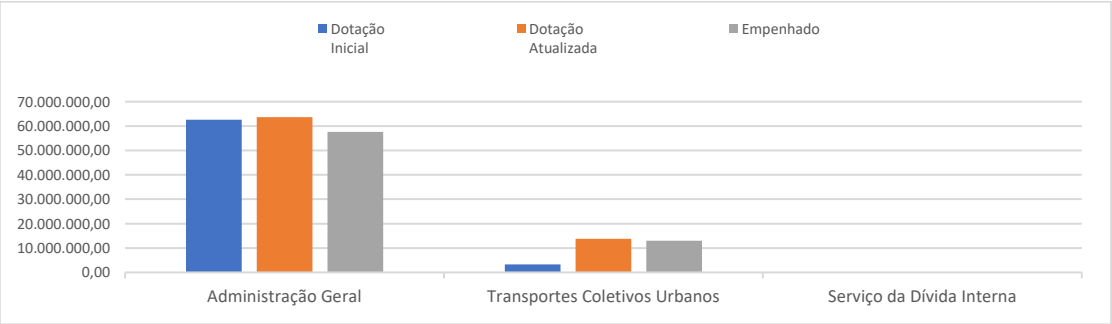

Arquivo assinado digitalmente por CLAYTON ARTHUR DE SOUZA EUFRÁSIO:01451721552 em 04/08/2023 11:30:35
Valide a autenticidade deste em 'http://www.tcese.tc.br/PecaUnica/Autentica.aspx' com o código 4347069D552C4162D50F35747047AFDF

2.3.3 Despesas por Programas

Toda ação do Governo está estruturada em programas orientados para a realização dos objetivos estratégicos definidos no Plano Plurianual (PPA) para o período de quatro anos. Programa é o instrumento de organização da atuação governamental que articula um conjunto de ações que concorrem para a concretização de um objetivo comum preestabelecido, visando à solução de um problema ou ao atendimento de determinada necessidade ou demanda da sociedade.

Tabela 9 – Programas Inclusos na LOA

Cód.	Programa	Dotação Inicial (a)	Dotação Atualizada (b)	Empenhado (c)	% Executado (f=c/b) (A/H)
0213	Gestão Administrativa	62.633.800,00	63.595.223,14	57.617.344,51	90,60%
0191	Operações Especiais	350.000,00	350.000,00	171.747,67	49,07%
0192	Trânsito Eficiente	50.000,00	21.000,00	2.503,21	11,92%
0193	Mobilidade Urbana	3.012.700,00	13.467.229,13	12.842.373,57	95,36%
	Total	**66.046.500,00**	**77.433.452,27**	**70.633.968,96**	**91,22%**

Os programas relacionados na lei orçamentária guardam consonância com os programas definidos no planejamento plurianual.

Gráfico 5 - Despesa por Programa

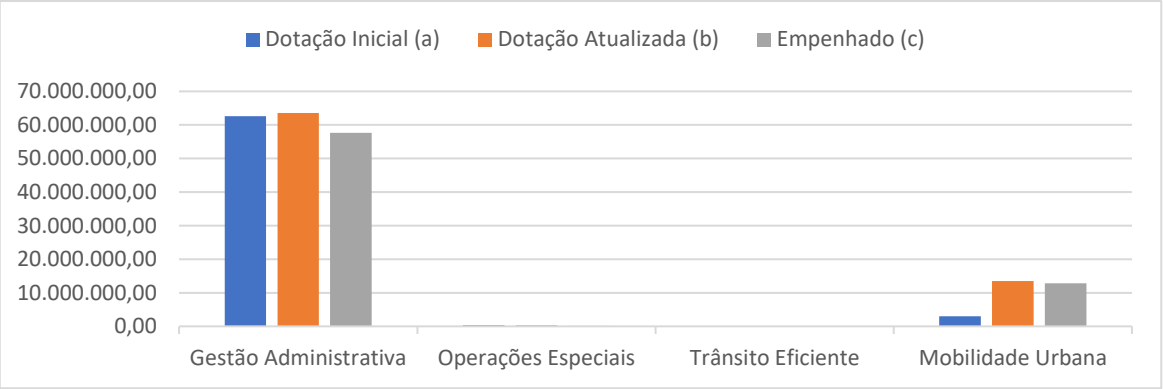

Arquivo assinado digitalmente por CLAYTON ARTHUR DE SOUZA EUFRÁSIO:01451721552 em 04/08/2023 11:30:35
Valide a autenticidade deste em 'http://www.tcese.tc.br/PecaUnica/Autentica.aspx' com o código 4347069D552C4162D50F35747047AFDF

2.3.4 Despesas por Ações

As ações são operações das quais resultam produtos (bens ou serviços), que contribuem para atender ao objetivo de um programa. Incluem-se também no conceito de ação as transferências obrigatórias ou voluntárias a outros entes da Federação e a pessoas físicas e jurídicas, na forma de subsídios, subvenções, auxílios, contribuições e financiamentos, dentre outros.

Tabela 10 – Ações Inclusas na LOA

Cód.	Ação	Dotação Inicial (a)	Dotação Atualizada (b)	Empenhado (c)	Liquidado (d)	Pago (e)
2170	Manutenção da Coordenação Geral - ADM	6.579.000,00	6.339.000,00	5.006.232,36	4.996.663,05	4.973.884,40
2178	Manutenção da Coordenação Geral - Trânsito	56.054.800,00	57.256.223,14	52.611.112,15	51.305.047,41	51.290.052,87
2053	Pagamento de Decisões Judiciais	260.000,00	260.000,00	102.715,59	102.715,59	102.715,59
2405	Pagamento de Encargos da Dívida	90.000,00	90.000,00	69.032,08	69.032,08	69.032,08
1065	Ações Educativas para o Trânsito	50.000,00	21.000,00	2.503,21	2.503,21	2.503,21
1066	Transporte Público Integrado	209.500,00	12.818.452,27	12.753.050,77	12.166.348,27	12.166.348,27
1616	Mobilidade Urbana Inteligente - PEGM P50	2.803.200,00	648.776,86	89.322,80	0,00	0,00
	Total	**66.046.500,00**	**77.433.452,27**	**70.633.968,96**	**68.642.309,61**	**68.604.536,42**

Gráfico 6 – Despesas por Ações

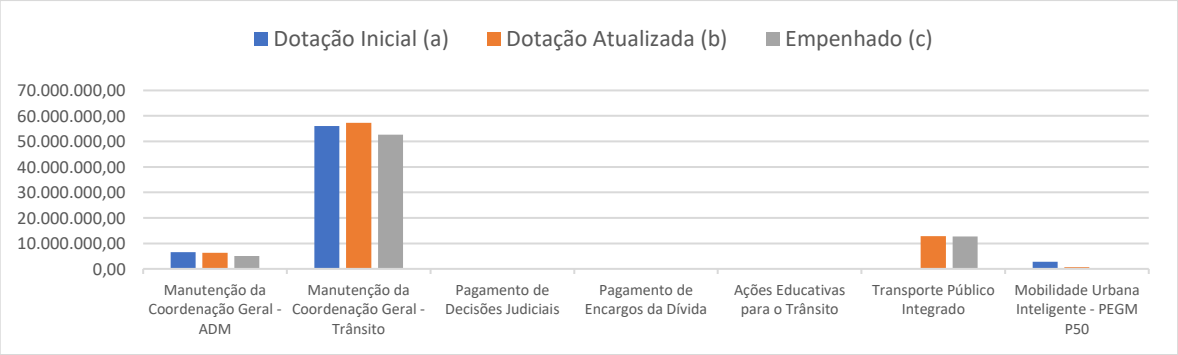

Arquivo assinado digitalmente por CLAYTON ARTHUR DE SOUZA EUFRÁSIO:01451721552 em 04/08/2023 11:30:35
Valide a autenticidade deste em 'http://www.tcese.tc.br/PecaUnica/Autentica.aspx' com o código 4347069D552C4162D50F35747047AFDF

A tabela abaixo, baseada nas informações que constam no relatório de gestão, demonstram o nível de alcance das metas de cada ação no exercício em análise.

Tabela 11 – Metas Físicas estabelecidas no Plano Plurianual 2022/2025

			Meta (Quantitativa/Qualitativa)			
Cód.	**Ação**	**Indicador**	**UM**	**Planejada (a)**	**Realizada (b)**	**% Realizado (c=b/a)**
2170	Manutenção da Coordenação Geral - ADM	Manutenção e Coordenação Geral - ADM realizadas	Unidade	1	1	100,00%
2178	Manutenção da Coordenação Geral - Trânsito	Manutenção e Coordenação Geral - Trânsito realizadas	Unidade	1	1	100,00%
2053	Pagamento de Decisões Judiciais	Pagamento de Decisões Judiciais realizado	%	100	100	100,00%
2405	Pagamento de Encargos da Dívida	Pagamento de Encargos da Dívida realizado	%	100	100	100,00%
1065	Ações Educativas para o Trânsito	Ações Educativas Realizadas	Unidade	40	245	612,50%
1066	Transporte Público Integrado	Transporte Público Integrado Realizado	Unidade	1742	2178	125,03%
1616	Mobilidade Urbana Inteligente - PEGM P50	Mobilidade Urbana Inteligente - PEGM realizada	Unidade	1	0,7	70,00%

2.3.5 Despesas por Categoria Econômica e Natureza da Despesa

As Despesas por Categoria Econômica são classificadas em Despesas Correntes, as quais correspondem aos gastos com a manutenção dos serviços públicos já existentes (custeio, conservação, pessoal), e Despesas de Capital, que têm por definição os gastos destinados para investimentos, inversões financeiras e amortização da dívida.

Arquivo assinado digitalmente por CLAYTON ARTHUR DE SOUZA EUFRÁSIO:01451721552 em 04/08/2023 11:30:35
Valide a autenticidade deste em 'http://www.tcese.tc.br/PecaUnica/Autentica.aspx' com o código 4347069D552C4162D50F35747047AFDF

Tabela 12 – Despesas por Categoria Econômica

Descrição	Dotação Inicial	Dotação Atualizada	Valor Executado	% Executado (A/H)
Despesas Correntes	61.599.000,00	74.930.540,74	69.190.024,16	92,34%
Despesas de Capital	4.447.500,00	2.502.911,53	1.443.944,80	57,69%
Reserva de Contingência	0,00	0,00	0,00	0%
Total	**66.046.500,00**	**77.433.452,27**	**70.633.968,96**	**91,22%**

Fonte: Balanço Orçamentário.

Do total executado no exercício financeiro, as despesas correntes representaram 97,96% da execução orçamentária, enquanto as despesas de capital representaram 2,04%.

Gráfico 7 - Despesas por Categoria Econômica

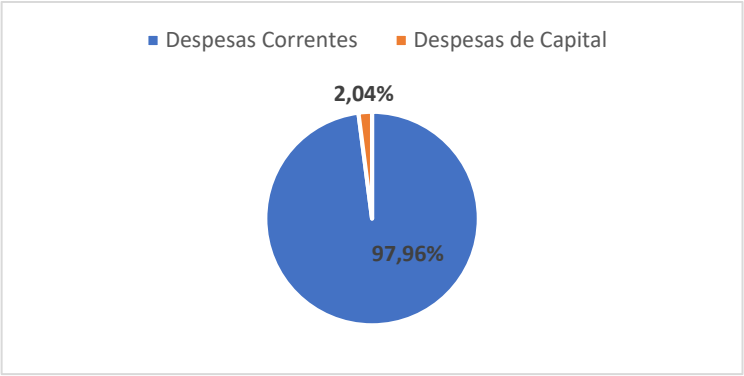

Foram executados 92,34% da dotação orçamentária final autorizada para as despesas correntes. Quanto às despesas de capital, foram executados 57,69% do orçamento final autorizado para esta categoria econômica.

O resultado do exercício quanto ao grupo da natureza da despesa, ficou assim:

Tabela 13 – Execução Orçamentária por Categoria Econômica e Natureza da Despesa

Categoria Econômica	Natureza da Despesa	Dotação Inicial	Dotação Atualizada	Valor Executado	% (A/H)
Despesas Correntes	Pessoal e Encargos Sociais	42.544.500,00	45.994.500,00	42.819.886,97	93,10%
	Juros e Encargos da Dívida	70.000,00	70.000,00	59.314,12	84,73%
	Outras Despesas Correntes	18.984.500,00	28.866.040,74	26.310.823,07	91,15%
Despesas de Capital	Investimentos	4.427.500,00	2.482.911,53	1.434.226,84	57,76%

Arquivo assinado digitalmente por CLAYTON ARTHUR DE SOUZA EUFRÁSIO:01451721552 em 04/08/2023 11:30:35
Valide a autenticidade deste em 'http://www.tcese.tc.br/PecaUnica/Autentica.aspx' com o código 4347069D552C4162D50F35747047AFDF

	Inversões Financeiras	0,00	0,00	0,00	0%
	Amortização da Dívida	20.000,00	20.000,00	9.717,96	48,59%
Reserva de Contingência		0,00	0,00	0,00	0%
Total		**66.046.500,00**	**77.433.452,27**	**70.633.968,96**	**91,22%**

Fonte: Balanço Orçamentário.

Gráfico 8 – Execução por Natureza da Despesa

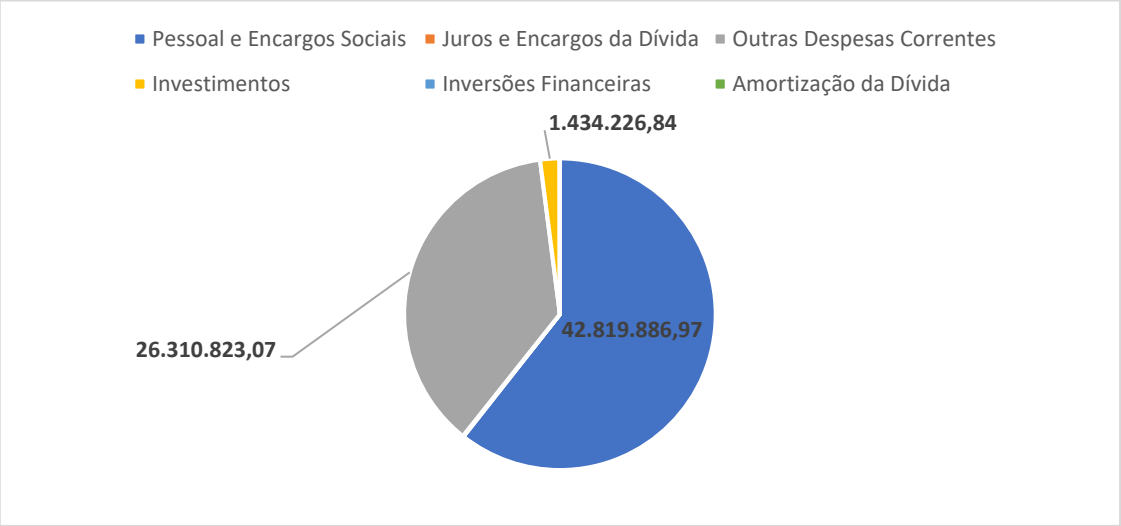

3 DEMONSTRAÇÕES CONTÁBEIS

3.1 Balanço Orçamentário

O Balanço Orçamentário demonstra as receitas e despesas previstas em confronto com as realizadas, sendo composto por: Quadro Principal, Quadro da Execução dos Restos a Pagar Não Processados e Quadro da Execução dos Restos a Pagar Processados.

O Quadro Principal (fls. 371/372) foi elaborado e apresentado de acordo com a estrutura estabelecida pelo Manual de Contabilidade Aplicada ao Setor Público (MCASP), aprovado pela Portaria STN nº 1.131/2021.

Tabela 14 – Balanço Orçamentário / Receitas Orçamentárias

Receitas Orçamentárias	Previsão Inicial (a)	Previsão Atualizada (b)	Receitas Realizadas (c)	Saldo (d)=(c-b)

Arquivo assinado digitalmente por CLAYTON ARTHUR DE SOUZA EUFRÁSIO:01451721552 em 04/08/2023 11:30:35
Valide a autenticidade deste em 'http://www.tcese.tc.br/PecaUnica/Autentica.aspx' com o código 4347069D552C4162D50F35747047AFDF

Receitas Correntes (I)	19.208.300,00	19.208.300,00	30.389.120,02	11.180.820,02
Receitas de Capital (II)	200.000,00	200.000,00	0,00	-200.000,00
Subtotal das Receitas (III) = (I+II)	19.408.300,00	19.408.300,00	30.389.120,02	10.980.820,02
Operações de Crédito / Refinanciamento (IV)	0,00	0,00	0,00	0,00
Subtotal com Refinanciamento (V) = (III+IV)	19.408.300,00	19.408.300,00	30.389.120,02	10.980.820,02
Déficit (VI)	-	-	40.244.848,94	-
Total (VII) = (V+VI)	**19.408.300,00**	**19.408.300,00**	**70.633.968,96**	**10.980.820,02**

Tabela 15 – Balanço Orçamentário / Despesas Orçamentárias

Despesas Orçamentárias	Dotação Inicial (e)	Dotação Atualizada (f)	Despesas Empenhadas (g)	Despesas Liquidadas (h)	Despesas Pagas (i)	Saldo de Dotação (j)=(f-g)
Despesas Correntes (VIII)	61.599.000,00	74.930.540,74	69.190.024,16	67.230.307,81	67.192.534,62	5.740.516,58
Despesas de Capital (IX)	4.447.500,00	2.502.911,53	1.443.944,80	1.412.001,80	1.412.001,80	1.058.966,73
Reserva de Contingência (X)	0,00	0,00	0,00	0,00	0,00	0,00
Subtotal das Despesas (XI) = (VIII+IX+X)	66.046.500,00	77.433.452,27	70.633.968,96	68.642.309,61	68.604.536,42	6.799.483,31
Amortização da Dívida / Refinanciamento (XI)	0,00	0,00	0,00	0,00	0,00	0,00
Subtotal com Refinanciamento (XIII) = (XI+XII)	66.046.500,00	77.433.452,27	70.633.968,96	68.642.309,61	68.604.536,42	6.799.483,31
Superávit (XIV)	-	-	0,00	-	-	-
Total (XV) = (XIII+XIV)	**66.046.500,00**	**77.433.452,27**	**70.633.968,96**	**68.642.309,61**	**68.604.536,42**	**6.799.483,31**

Evidencia-se a ocorrência de déficit na execução orçamentária de R$ 40.244.848,94 ao final do exercício, ou seja, é a diferença negativa entre as receitas realizadas e as despesas empenhadas.

Foram encaminhados os dois quadros demonstrativos de execução de restos a pagar, partes integrantes do Balanço Orçamentário (fls. 372/373).

O Quadro da execução dos restos a pagar não processados apresenta os restos a pagar não processados inscritos até o exercício anterior e suas respectivas fases de execução. Os restos a pagar inscritos na condição de não processados que tenham sido liquidados em exercício anterior ao de referência deverão compor o Quadro da Execução de Restos a Pagar Processados.

Tabela 16 – Quadro da Execução de Restos a Pagar Não Processados

Execução de Restos a Pagar Não Processados						
Inscritos						

Arquivo assinado digitalmente por CLAYTON ARTHUR DE SOUZA EUFRÁSIO:01451721552 em 04/08/2023 11:30:35
Valide a autenticidade deste em 'http://www.tcese.tc.br/PecaUnica/Autentica.aspx' com o código 4347069D552C4162D50F35747047AFDF

	Em Exercícios Anteriores (a)	Em 31 de Dezembro do Exercício Anterior (b)	Liquidados (c)	Pagos (d)	Cancelados (e)	Saldo a Pagar (f) = (a+b-d-e)
Despesas Correntes	**0,00**	**1.022.078,00**	**823.040,34**	**823.040,34**	**199.037,66**	**0,00**
Pessoal e Encargos Sociais	0,00	0,00	0,00	0,00	0,00	0,00
Juros e Encargos da Dívida	0,00	0,00	0,00	0,00	0,00	0,00
Outras Despesas Correntes	0,00	1.022.078,00	823.040,34	823.040,34	199.037,66	0,00
Despesas de Capital	**0,00**	**194.069,76**	**0,00**	**0,00**	**194.069,76**	**0,00**
Investimentos	0,00	194.069,76	0,00	0,00	194.069,76	0,00
Inversões Financeiras	0,00	0,00	0,00	0,00	0,00	0,00
Amortização da Dívida	0,00	0,00	0,00	0,00	0,00	0,00
Total	**0,00**	**1.216.147,76**	**823.040,34**	**823.040,34**	**393.107,42**	**0,00**

Enquanto o Quadro da execução de restos a pagar processados demonstra os restos a pagar processados inscritos até o exercício anterior nas respectivas fases de execução. São informados, também, os restos a pagar inscritos na condição de não processados que tenham sido liquidados em exercício anterior.

Tabela 17 – Quadro da Execução de Restos a Pagar Processados

Execução de Restos a Pagar Processados					
	Inscritos				
	Em Exercícios Anteriores (a)	Em 31 de Dezembro do Exercício Anterior (b)	Pagos (c)	Cancelados (d)	Saldo a Pagar (e) = (a+b-c-d)
Despesas Correntes	**18.000,00**	**354.450,50**	**354.450,50**	**0,00**	**18.000,00**
Pessoal e Encargos Sociais	0,00	3.155,34	3.155,34	0,00	0,00
Juros e Encargos da Dívida	0,00	0,00	0,00	0,00	0,00
Outras Despesas Correntes	18.000,00	351.295,16	351.295,16	0,00	18.000,00
Despesas de Capital	**0,00**	**85.851,96**	**85.851,96**	**0,00**	**0,00**
Investimentos	0,00	85.851,96	85.851,96	0,00	0,00
Inversões Financeiras	0,00	0,00	0,00	0,00	0,00
Amortização da Dívida	0,00	0,00	0,00	0,00	0,00
Total	**18.000,00**	**440.302,46**	**440.302,46**	**0,00**	**18.000,00**

3.2 Balanço Financeiro

O Balanço Financeiro (fl. 375) demonstra as receitas e despesas orçamentárias, bem como os recebimentos e os pagamentos de natureza extraorçamentárias, conjugadas com as

Arquivo assinado digitalmente por CLAYTON ARTHUR DE SOUZA EUFRÁSIO:01451721552 em 04/08/2023 11:30:35
Valide a autenticidade deste em 'http://www.tcese.tc.br/PecaUnica/Autentica.aspx' com o código 4347069D552C4162D50F35747047AFDF

disponibilidades iniciais e finais do período. No exercício em análise, temos o seguinte resultado:

Tabela 18 – Balanço Financeiro

Ingressos	Exercício		Dispêndios	Exercício	
	Atual	**Anterior**		**Atual**	**Anterior**
Receita Orçamentária	30.389.120,02	10.171.114,40	Despesa Orçamentária	70.633.968,96	58.997.740,42
Transferências Financeiras Recebidas	49.956.194,54	46.933.368,74	Transferências Financeiras Concedidas	16.820,39	3.962,82
Recebimentos Extraorçamentários	8.656.821,45	8.427.312,29	Pagamentos Extraorçamentários	7.827.648,52	8.018.080,76
Saldo do Exercício Anterior	1.882.195,28	3.370.183,85	Saldo para o Exercício Seguinte	12.405.893,42	1.882.195,28
Total	**90.884.331,29**	**68.901.979,28**	**Total**	**90.884.331,29**	**68.901.979,28**

O Balanço Financeiro demonstra que o resultado financeiro do exercício foi positivo em R$ 10.523.698,14, conforme análise dos saldos em espécie dos exercícios seguinte e anterior.

Tabela 19 – Resultado Financeiro do Exercício

Saldo do Exercício Anterior (I)	Saldo para o Exercício Seguinte (II)	Resultado (III = II - I)
1.882.195,28	12.405.893,42	10.523.698,14

3.3 Balanço Patrimonial

O Balanço Patrimonial, nos seus aspectos qualitativo e quantitativo, demonstra os efeitos das variações sofridas pelo Patrimônio do ente, em consequência dos atos de gestão praticados no período em análise, composto de Ativo e Passivo. O Balanço Patrimonial é composto por: Quadro Principal, Quadro dos Ativos e Passivos Financeiros e Permanentes, Quadro das Contas de Compensação (controle) e Quadro do Superávit/Déficit Financeiro.

Tabela 20 – Balanço Patrimonial

	Exercício			Exercício	
Ativo	**Atual**	**Anterior**	**Passivo e Patrimônio Líquido**	**Atual**	**Anterior**
Ativo Circulante	19.299.771,34	2.385.441,79	Passivo Circulante	157.832,56	510.043,53
Ativo Não Circulante	23.738.678,42	22.694.165,88	Passivo Não Circulante	854.803,67	1.100.782,55

Arquivo assinado digitalmente por CLAYTON ARTHUR DE SOUZA EUFRÁSIO:01451721552 em 04/08/2023 11:30:35
Valide a autenticidade deste em 'http://www.tcese.tc.br/PecaUnica/Autentica.aspx' com o código 4347069D552C4162D50F35747047AFDF

			Patrimônio Líquido	42.025.813,53	23.468.781,59
Total do Ativo	**43.038.449,76**	**25.079.607,67**	**Total do Passivo e Patrimônio Líquido**	**43.038.449,76**	**25.079.607,67**

Fonte: Balanço Patrimonial (fl. 377).

No período em análise, constata-se que as disponibilidades (R$ 12.405.893,42), registradas na conta "Caixa e Equivalentes de Caixa" ao final do exercício, são suficientes para cobrir o total do Passivo Circulante (R$ 157.832,56).

O quadro abaixo apresenta os ativos e passivos financeiros e permanentes, de acordo com o disposto no art. 105 da Lei nº 4.320/1964.

Tabela 21 – Quadro dos Ativos e Passivos Financeiros e Permanentes

	Exercício	
Ativo (I)	**Atual**	**Anterior**
Ativo Financeiro	12.421.276,36	1.910.343,11
Ativo Permanente	30.617.173,40	23.169.264,56
Total do Ativo	**43.038.449,76**	**25.079.607,67**
Passivo (II)		
Passivo Financeiro	2.149.491,91	1.726.191,29
Passivo Permanente	854.803,67	1.100.782,55
Total do Passivo	**3.004.295,58**	**2.826.973,84**
Saldo Patrimonial (III) = (I – II)	**40.034.154,18**	**22.252.633,83**

Foram encaminhados o Quadro das Contas de Compensação e o Quadro do Superávit/Déficit Financeiro (fls. 377/378), partes integrantes do Balanço Patrimonial.

3.3.1 Ativo Circulante - Caixa e Equivalente de Caixa

Constam nos autos o Termo de Conferência de Caixa (fl. 552), os extratos bancários (fls. 556/592) e o Demonstrativo das Conciliações Bancárias (fl. 555), registrando disponibilidades financeiras no montante de R$ 12.405.893,42.

As movimentações financeiras foram realizadas através de contas no Banco do Estado de Sergipe, Banco do Brasil e Caixa Econômica Federal, sendo observado o que determina o art.

Arquivo assinado digitalmente por CLAYTON ARTHUR DE SOUZA EUFRÁSIO:01451721552 em 04/08/2023 11:30:35
Valide a autenticidade deste em 'http://www.tcese.tc.br/PecaUnica/Autentica.aspx' com o código 4347069D552C4162D50F35747047AFDF

43 da Lei Complementar 101/2000 e o art.164, § 3°, da Constituição Federal c/c art. 148 da Constituição Estadual.

3.3.2 Ativo Circulante - Créditos a Curto Prazo

Compreende os valores a receber por fornecimento de bens, serviços, créditos tributários, dívida ativa, transferências e empréstimos e financiamentos concedidos realizáveis até doze meses da data das demonstrações contábeis.

O ente registrou créditos a curto prazo no montante de R$ 6.450.804,27.

3.3.3 Ativo Circulante - Estoques

Compreende o valor dos bens adquiridos, produzidos ou em processo de elaboração pelo ente com o objetivo de venda ou utilização própria no curso normal das atividades.

O Balanço Patrimonial registra saldo de R$ 427.690,71 na conta “estoques”. Foi encaminhado o Inventário do Almoxarifado com os relatórios de entradas e saídas (fls. 435/443).

Tabela 22 - Inventário Conta Patrimonial - Almoxarifado

	Saldo Anterior	Incorporado	Baixa	Saldo Atual
Almoxarifado	472.854,69	1.538.981,27	1.584.145,25	427.690,71

3.3.4 Ativo Não Circulante - Imobilizado

Compreende os direitos que tenham por objeto bens corpóreos destinados a manutenção das atividades da entidade ou exercidos com essa finalidade, inclusive os decorrentes de operações que transfiram a ela os benefícios, os riscos e o controle desses bens.

Os documentos encaminhados (fls. 516/526) demonstram a ocorrência de alterações na composição dos bens móveis e imóveis durante o período. Constam nos autos os relatórios referentes às depreciações dos bens móveis da entidade (fls. 445/514).

Arquivo assinado digitalmente por CLAYTON ARTHUR DE SOUZA EUFRÁSIO:01451721552 em 04/08/2023 11:30:35
Valide a autenticidade deste em 'http://www.tcese.tc.br/PecaUnica/Autentica.aspx' com o código 4347069D552C4162D50F35747047AFDF

Tabela 23 – Inventário Conta Patrimonial – Bens Móveis e Imóveis

	Saldo Anterior	Incorporado	Baixa	Saldo Atual
Bens Móveis	4.098.171,04	694.187,40	7.708,65	4.784.649,79
Bens Imóveis	20.820.805,86	713.823,09	0,00	21.534.628,95

3.3.5 Passivo Circulante - Obrigações Trabalhistas, Previdenciárias e Assistenciais a Pagar a Curto Prazo

Compreende as obrigações referentes a salários ou remunerações, bem como benefícios aos quais o empregado ou servidor tenha direito, aposentadorias, reformas, pensões e encargos a pagar, benefícios assistenciais, inclusive os precatórios decorrentes dessas obrigações, com vencimento no curto prazo.

Ao final do exercício foram registrados débitos de R$ 37.773,19.

3.3.6 Passivo Circulante - Fornecedores e Contas a Pagar a Curto Prazo

Compreende as obrigações junto a fornecedores de matérias-primas, mercadorias e outros materiais utilizados nas atividades operacionais da entidade, bem como as obrigações decorrentes do fornecimento de utilidades e da prestação de serviços, tais como de energia elétrica, água, telefone, propaganda, aluguéis e todas as outras contas a pagar, inclusive os precatórios decorrentes dessas obrigações, com vencimento no curto prazo.

Foram registrados passivos no montante de R$ 18.000,00 com fornecedores e contas a pagar a Curto Prazo.

3.3.7 Passivo Circulante – Demais Obrigações a Curto Prazo

Compreende as obrigações da entidade junto a terceiros não inclusas nos subgrupos anteriores, com vencimento no curto prazo, inclusive os precatórios decorrentes dessas obrigações, com vencimento no curto prazo.

Foram registrados passivos no montante de R$ 102.059,37.

Arquivo assinado digitalmente por CLAYTON ARTHUR DE SOUZA EUFRÁSIO:01451721552 em 04/08/2023 11:30:35
Valide a autenticidade deste em 'http://www.tcese.tc.br/PecaUnica/Autentica.aspx' com o código 4347069D552C4162D50F35747047AFDF

3.3.8 Passivo Não Circulante - Obrigações Trabalhistas, Previdenciárias e Assistenciais a Pagar a Longo Prazo

Compreende as obrigações referentes a salários ou remunerações, bem como benefícios aos quais o empregado ou servidor tenha direito, aposentadorias, reformas, pensões e encargos a pagar, benefícios assistenciais, inclusive os precatórios decorrentes dessas obrigações, com vencimento no longo prazo.

Há registro de R$ 854.803,67 em passivos.

3.3.9 Dívida Flutuante

Conforme Demonstrativo da Dívida Flutuante (fls. 430/431), anexo 17 da Lei 4.320/64, há o registro de passivos no montante de R$ 2.149.491,91. Foram encaminhados a Relação dos Restos a Pagar inscritos no exercício (fls. 528/531).

Tabela 24 – Demonstrativo da Dívida Flutuante

	Saldo Anterior	Incorporação	Baixa	Saldo Atual
Restos a Pagar	1.674.450,22	2.029.432,54	1.656.450,22	2.047.432,54
Processados	*458.302,46*	*37.773,19*	*440.302,46*	*55.773,19*
Não Processados	*1.216.147,76*	*1.991.659,35*	*1.216.147,76*	*1.991.659,35*
Serviços da Dívida a Pagar	0,00	0,00	0,00	0,00
Depósitos	51.741,07	6.615.739,12	6.565.420,82	102.059,37
Débitos de Tesouraria	0,00	0,00	0,00	0,00
Total	**1.726.191,29**	**8.645.171,66**	**8.221.871,04**	**2.149.491,91**

Houve, ao final do exercício, redução nos Restos a Pagar Processados no montante de R$ 402.529,27.

Tabela 25 – Saldo da Dívida Flutuante no Exercício

	Inscrição (a)	Baixa (b)	Saldo do Exercício (c = a-b)
Restos a Pagar Processados	37.773,19	440.302,46	-402.529,27
Depósitos	6.615.739,12	6.565.420,82	50.318,30
Total	**6.653.512,31**	**7.005.723,28**	**-352.210,97**

Arquivo assinado digitalmente por CLAYTON ARTHUR DE SOUZA EUFRÁSIO:01451721552 em 04/08/2023 11:30:35
Valide a autenticidade deste em 'http://www.tcese.tc.br/PecaUnica/Autentica.aspx' com o código 4347069D552C4162D50F35747047AFDF

3.4 Demonstração das Variações Patrimoniais

A Demonstração das Variações Patrimoniais evidencia as alterações ocorridas no Patrimônio durante o exercício, resultante ou independente da execução orçamentária, apurando-se o seguinte resultado patrimonial do período:

Tabela 26 – Demonstração das Variações Patrimoniais

	Exercício	
Variações Patrimoniais Aumentativas	**Atual**	**Anterior**
Impostos, Taxas e Contribuições de Melhoria	278.235,72	162.600,40
Contribuições	0,00	0,00
Exploração e Venda de Bens, Serviços e Direitos	26.366,04	20.298,84
Variações Patrimoniais Aumentativas Financeiras	704.307,63	60.837,18
Transferências e Delegações Recebidas	56.406.998,81	46.933.368,74
Valorização e Ganhos com Ativos e Desincorporação de Passivos	1.810,00	9.184.069,91
Outras Variações Patrimoniais Aumentativas	22.929.406,36	9.927.377,98
Total das Variações Patrimoniais Aumentativas (I)	**80.347.124,56**	**66.288.553,05**
Variações Patrimoniais Diminutivas		
Pessoal e Encargos	42.676.694,68	40.566.640,12
Benefícios Previdenciários e Assistenciais	0,00	4.355,34
Uso de Bens, Serviços e Consumo de Capital Fixo	18.678.121,71	16.200.360,16
Variações Patrimoniais Diminutivas Financeiras	59.314,12	1.490.651,29
Transferências e Delegações Concedidas	17.199,59	3.962,82
Desvalorização e Perdas de Ativos e Incorporação de Passivos	0,00	932,82
Tributárias	323.558,52	130.472,20
Custo das Mercadorias e Produtos Vendidos, e dos Serviços Prestados	0,00	0,00
Outras Variações Patrimoniais Diminutivas	35.204,00	31.551,16
Total das Variações Patrimoniais Diminutivas (II)	**61.790.092,62**	**58.428.925,91**
Resultado Patrimonial do Período (III) = (I - II)	**18.557.031,94**	**7.859.627,14**

As Variações Ativas foram superiores às Variações Passivas no montante de R$ 18.557.031,94.

3.5 Demonstração dos Fluxos de Caixa

Esta Demonstração permite a análise da capacidade de a entidade gerar caixa e equivalentes de caixa e da utilização de recursos próprios e de terceiros em suas atividades.

Arquivo assinado digitalmente por CLAYTON ARTHUR DE SOUZA EUFRÁSIO:01451721552 em 04/08/2023 11:30:35
Valide a autenticidade deste em 'http://www.tcese.tc.br/PecaUnica/Autentica.aspx' com o código 4347069D552C4162D50F35747047AFDF

A Demonstração dos Fluxos de Caixa foi encaminhada junto à prestação de contas (fls. 423/425).

Tabela 27 – Demonstração dos Fluxos de Caixa

	Exercício	
	Atual	**Anterior**
Fluxos de Caixa das Atividades Operacionais (I)	**12.011.833,94**	**688.123,68**
Ingressos	86.972.703,47	63.875.345,21
Desembolsos	74.960.869,53	63.187.221,53
Fluxos de Caixa das Atividades de Investimento (II)	**-1.488.135,80**	**-2.176.112,25**
Ingressos	0,00	0,00
Desembolsos	1.488.135,80	2.176.112,25
Fluxos de Caixa das Atividades de Financiamento (III)	**0,00**	**0,00**
Ingressos	0,00	0,00
Desembolsos	0,00	0,00
Geração Líquida de Caixa e Equivalente de Caixa (I+II+III)	**10.523.698,14**	**-1.487.988,57**
Caixa e Equivalentes de caixa inicial	1.882.195,28	3.370.183,85
Caixa e Equivalente de caixa final	**12.405.893,42**	**1.882.195,28**

3.6 Notas Explicativas

Notas explicativas são informações adicionais às apresentadas nos quadros das DCASP e são consideradas parte integrante das demonstrações. Seu objetivo é facilitar a compreensão das demonstrações contábeis a seus diversos usuários e devem ser claras, sintéticas e objetivas.

Englobam informações de qualquer natureza exigidas pela lei, pelas normas contábeis e outras informações relevantes não suficientemente evidenciadas ou que não constam nas demonstrações.

Constam nos autos as Notas Explicativas das demonstrações contábeis (fls. 696/700).

Arquivo assinado digitalmente por CLAYTON ARTHUR DE SOUZA EUFRÁSIO:01451721552 em 04/08/2023 11:30:35
Valide a autenticidade deste em 'http://www.tcese.tc.br/PecaUnica/Autentica.aspx' com o código 4347069D552C4162D50F35747047AFDF

4 OUTRAS CONSIDERAÇÕES

4.1 Processos Julgados Ilegais/Irregulares

Em consulta realizada no e-TCE, verificou-se não haver Processos Julgados Ilegais ou Irregulares sob a responsabilidade de Carlos Renato Telles Ramos.

4.2 Contas Anuais do Exercício Anterior

A Prestação de Contas da Superintendência Municipal de Transporte e Trânsito de Aracaju, referente ao exercício 2021, constitui o Processo TC nº 004354/2022, e encontra-se pendente de julgamento por essa Corte de Contas, conforme consulta realizada no e-TCE.

4.3 Auditorias Realizadas

Em consulta ao e-TCE verificou-se a inexistência de Auditorias de Conformidade, Operacional, Financeira ou de Engenharia realizadas no ente referentes ao período em análise.

4.4 Relatório e do Certificado de Controle Interno

Constam nos autos o Relatório de Controle Interno (fls. 322/334), o Certificado de Auditoria (fls. 335/336) e Parecer do Controle Interno (fls. 337/338), opinando pela REGULARIDADE das Contas.

4.5 Certidão de Regularidade Profissional emitido pelo Conselho Regional de Contabilidade

Consta nos autos a Certidão de Regularidade Profissional de Valesca Teixeira Paes – CRC/SE n° 006507/O-2 (fl. 692), contabilista responsável pelos demonstrativos contábeis, a fim de demonstrar estar apto ao exercício da atividade contábil.

Arquivo assinado digitalmente por CLAYTON ARTHUR DE SOUZA EUFRÁSIO:01451721552 em 04/08/2023 11:30:35
Valide a autenticidade deste em 'http://www.tcese.tc.br/PecaUnica/Autentica.aspx' com o código 4347069D552C4162D50F35747047AFDF

4.6 Recibo e Declaração de Ajuste Anual e do Imposto de Renda–Pessoa Física

Consta nos autos Termo de Retirada certificando a entrega da Declaração de Imposto de Renda exercício 2022 - ano-calendário 2021, pertencente a Carlos Renato Telles Ramos (fls. 701).

4.7 Declaração da Unidade de Pessoal

Consta nos autos a Declaração da Unidade Pessoal atestando a adimplência de Carlos Renato Telles Ramos quanto à apresentação das respectivas Declarações de Bens e Renda, conforme determina o art. 8º da Resolução TCE nº 167/1994 (fl. 704).

5 CONCLUSÃO

O processo teve tramitação regular e, com fundamento no art. 9º, inciso III, da Resolução TCE nº 171/95 e no art. 34 da Lei Complementar nº 205/2011, propomos:

a) Julgar **REGULARES** as Contas Anuais da Superintendência Municipal de Transporte e Trânsito de Aracaju, relativas ao exercício 2022, sob responsabilidade de Carlos Renato Telles Ramos (CPF 259.979.538-90), conforme art. 43, inciso I, da Lei Complementar 205/2011 c/c o art. 91, inciso I, do Regimento Interno do TCE/SE.

É o Parecer.

1ª CCI, 4 de agosto de 2023.

Clayton Eufrásio

Analista de Controle Externo I
Área de Auditoria Governamental
Mat. 2109

Arquivo assinado digitalmente por CLAYTON ARTHUR DE SOUZA EUFRÁSIO:01451721552 em 04/08/2023 11:30:35
Valide a autenticidade deste em 'http://www.tcese.tc.br/PecaUnica/Autentica.aspx' com o código 4347069D552C4162D50F35747047AFDF

TRIBUNAL DE CONTAS DO ESTADO DE SERGIPE

1ª COORDENADORIA DE CONTROLE E INSPEÇÃO

Processo nº 004006/2023
Prestação Contas Anuais de Gestão

DESPACHO

Com o opinativo conclusivo a respeito da matéria em exame, através do Parecer Técnico nº 48/2023 (peça 45), pela Regularidade, **ENCERRO** a instrução processual, nos exatos termos do art. 30-A, parágrafo único da Lei Complementar nº 371/2022.

Assim, **ENCAMINHE-SE** os autos à Excelentíssima Conselheira Relatora, para providências cabíveis.

TCE/SE, 04 de agosto de 2023.

Ana Roberta Roberti
Analista de Controle Externo II/Mat. 1917
Coordenadora

Arquivo assinado digitalmente por ANA ROBERTA ROBERTI:81199295515 em 04/08/2023 12:58:00
Valide a autenticidade deste em 'http://www.tcese.tc.br/PecaUnica/Autentica.aspx' com o código 8C1C94DA885BC2432C12E6A1538E9450

TRIBUNAL DE CONTAS DO ESTADO DE SERGIPE

Gabinete da Conselheira Susana Maria Fontes Azevedo Freitas

PROCESSO Nº: 004006/2023
NATUREZA: CONTAS ANUAIS DE EMPRESAS E ENTIDADES PÚBLICAS
UNIDADE: SUPERINTENDÊNCIA MUNICIPAL DE TRANSPORTES E TRÂNSITO - ARACAJU
RESPONSÁVEL: CARLOS RENATO TELLES RAMOS

DESPACHO

Analisando a presente demanda, verifico que a 1ª Coordenadoria de Controle e Inspeção lançou o Parecer Técnico nº 48/2023, opinando pela **Regularidade** das Contas Anuais da Superintendência Municipal de Transporte e Trânsito de Aracaju, referente ao exercício financeiro de 2022.

Isso posto, determino, com base no art. 34, III, do Regimento Interno desta Corte, o encaminhamento ao **Ministério Público de Contas**, para conhecimento e emissão de Parecer.

Aracaju/SE, 08 de agosto de 2023.

SUSANA MARIA FONTES AZEVEDO FREITAS
Conselheira Relatora

Arquivo assinado digitalmente por SUSANA MARIA FONTES AZEVEDO FREITAS:29429307568 em 08/08/2023 08:19:01
Valide a autenticidade deste em 'http://www.tcese.tc.br/PecaUnica/Autentica.aspx' com o código 4C5981D383B5345395AB8C3AF8245443