RREO - ARACAJU EM FOCO 2022

ARACAJU
Proteger a vida e cuidar da cidade

MARÇO -2022

Assinado por 1 pessoa: ANTONIO SILVA ROCHA
Para verificar a validade das assinaturas, acesse https://aracaju.1doc.com.br/verificacao/A523-3BF1-9516-3A9D e informe o código A523-3BF1-9516-3A9D

Apresentação

O Relatório Resumido da Execução Orçamentária (RREO) ajuda a compreender a situação do Município, com dados sobre a execução orçamentária da receita e da despesa.

A publicação do RREO é exigência da CF de 1988, exige em seu artigo 165, § 3º, e as normas para sua elaboração e publicidade foram estabelecidas pela LRF.

O RREO ARACAJU EM FOCO é uma versão resumida do Relatório Resumido da Execução Orçamentária (RREO) com análise gráficas.

Aracaju, 31 de Março de 2022

ARACAJU
Proteger a vida e cuidar da cidade

PREFEITO DE ARACAJU
Edvaldo Nogueira

VICE-PREFEITA
Katarina Feitosa

SECRETÁRIO MUNICIPAL DA FAZENDA
Jeferson Dantas Passos

COORDENADORIA GERAL DE EXEC. O. FINANCEIRA
Antonio Silva Rocha

COORDENADORIA DE OPERAÇÕES CONTÁBEIS
Rafaela dos Santos Pereira

COORDENADORIA DE OPERAÇÕES BANCÁRIAS
Antonio Agripino de Carvalho Santos

COORDENADORIA DE ANALISE E LIQ. DE DESPESA
Evaldo José dos Santos

COORDENADORIA DE C. E GESTÃO DE SISTEMA
Antonio Marcos de Oliveira Dias

ASSESORIA DE COMUNICAÇÃO - ASCOM
Luiza Carla Sampaio Ferreira

Assinado por 1 pessoa: ANTONIO SILVA ROCHA
Para verificar a validade das assinaturas, acesse https://aracaju.1doc.com.br/verificacao/A523-3BF1-9516-3A9D e informe o código A523-3BF1-9516-3A9D

SUMÁRIO

	Página
1 - Painel	03
2 - Balanço Orçamentário Consolidado Sintético	04-05
3 - Receita e Despesa Detalhada	06-10
4 - Despesa por Função	11-12
5 - Demonstrativo da Receita Corrente Liquida	13-14
6 - Demonstrativo do RPPS	15
7 - Demonstrativo do Restos a Pagar	16
8 - Demonstrativo Aplicação em Manutenção e Desenvolvimento do Ensnio	17-18
9 - Demonstrativo Apliação em Ações e Serviços Públicos de Saúde	18-20
10 - Demonstrativio das Disponibilidades e Fluxo	21
11 - Evolução das Despesas com Pessoal	22
12 - Despesa com Pessoal por Função	23-24
13 - Demonstrativo das Receitas e Despesas por fonte com COVID0-19	25-26
14 - Evolução da Dívida Pública em 2022	27

ARACAJU
Proteger a vida e cuidar da cidade

Assinado por 1 pessoa: ANTONIO SILVA ROCHA
Para verificar a validade das assinaturas, acesse https://aracaju.1doc.com.br/verificacao/A523-3BF1-9516-3A9D e informe o código A523-3BF1-9516-3A9D

PAINEL DO RREO ARACAJU EM FOCO

A publicação e apresentação do Relatório Resumido de Execução Orçamentária (RREO) estão previstas no artigo 165º da Constituição Federal. Neste painel, podem ser encontradas informações correntes do RREO. A base de dados inclui informações dos exercícios de 2017 até o ano corrente.

Anexo 1
Port.STN 375/2020

Balanço Orçamentário
Receita Orçamentária

O Balanço Orçamentário sintetizado no gráfico abaixo, fornece uma visão geral da execução orçamentária, demonstrando os valores Previsto da receita corrente, capital e intraorçamentaria exercicíos 2017-2022

Gráfico Receita 2017- 2022

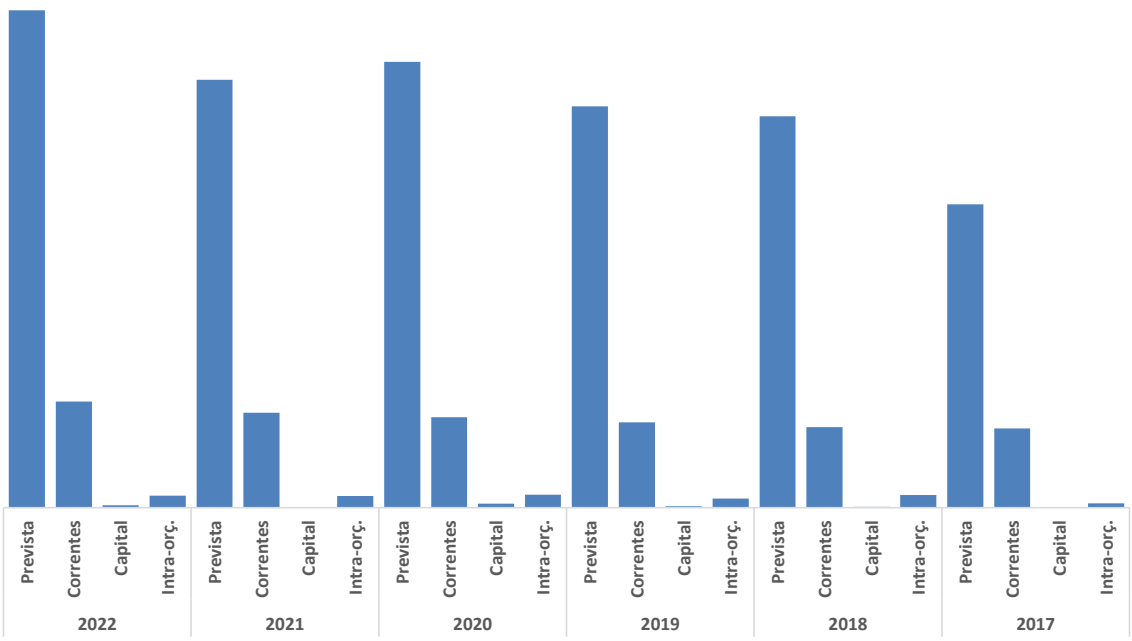

Ano	Período: Janeiro-Março		
	Orçamento	Valor Bi	% Rel.Prevista
2022	Prevista	2.953,8	**24%**
	Correntes	630,3	21%
	Capital	14,3	0%
	Intra-orç.	70,9	2%
2021	Prevista	2.540,4	**25%**
	Correntes	562,4	22%
	Capital	1,6	0%
	Intra-orç.	67,9	3%
2020	Prevista	2.646,7	**24%**
	Correntes	535,4	20%
	Capital	22,1	1%
	Intra-orç.	76,4	3%
2019	Prevista	2.382,8	**24%**
	Correntes	506,5	21%
	Capital	8,2	0%
	Intra-orç.	53,4	2%
2018	Prevista	2.323,2	**24%**
	Correntes	477,5	21%
	Capital	4,8	0%
	Intra-orç.	73,9	3%
2017	Prevista	1.800,3	**28%**
	Correntes	468,9	26%
	Capital	1,0	0%
	Intra-orç.	25,6	1%

Orçamento Público

Orçamento público é o instrumento utilizado pelo Governo Municipal para planejar a utilização do dinheiro arrecadado com os tributos (impostos, taxas, contribuições de melhoria, entre outros) Esse planejamento é essencial para oferecer serviços públicos adequados, além de especific ar gastos e investimentos que foram priorizados pelos poderes.

Essa ferramenta estima tanto as receitas que o Governo espera arrecadar quanto fixa as despesas a serem efetuadas com o dinheiro. Assim, as receitas são estimadas porqu e os tributos arrecadados (e outras fontes) podem sofrer variações ano a ano, enquanto as despesas são fixadas para garantir que o governo não gaste mais do que arrecada.

Orçamento da Receita

Receita pública é o dinheiro que o governo dispõe para manter sua estrutura e oferecer bens e serviços à sociedade, como hospitais, escolar, iluminação, saneamento, etc.

Categoria Econômica

Um primeira e importante classificação é a Categoria da Receita, que pode ser corrente ou de capital.

Receita corrente é formada pelos recursos arrecadados que em geral, incrementam o patrimônio do Municipio como prestação de serviços, atividades industriais, e os impostos, taxas e cotribuições que pagamos.

Receita de Capital quando os recursos são obtidos, por exemplo através de empréstimos e da venda do patrimônio público.

Fonte: Relatório Resumido de Execução Orçamentária - RREO
Anexo 1 - Balanço Orçamentário

Assinado por 1 pessoa: ANTONIO SILVA ROCHA
Para verificar a validade das assinaturas, acesse https://aracaju.1doc.com.br/verificacao/A523-3BF1-9516-3A9D e informe o código A523-3BF1-9516-3A9D

PAINEL DO RREO ARACAJU EM FOCO

A publicação e apresentação do Relatório Resumido de Execução Orçamentária (RREO) estão previstas no artigo 165º da Constituição Federal. Neste painel, podem ser encontradas informações correntes do RREO. A base de dados inclui informações dos exercícios 2017-2022

Anexo 1
Port.STN 375/2020

Balanço Orçamentário
Despesa Orçamentária

O Balanço Orçamentário sintetizado no gráfico abaixo, fornece uma visão geral da execução orçamentária, demonstrando os valores autorizado pelo orçamento, as despesas empenhadas, liquidadas e as pagas, segundo a classificação por grupo de natureza da despesa.

Gráfico Desepsa 2017- 2022

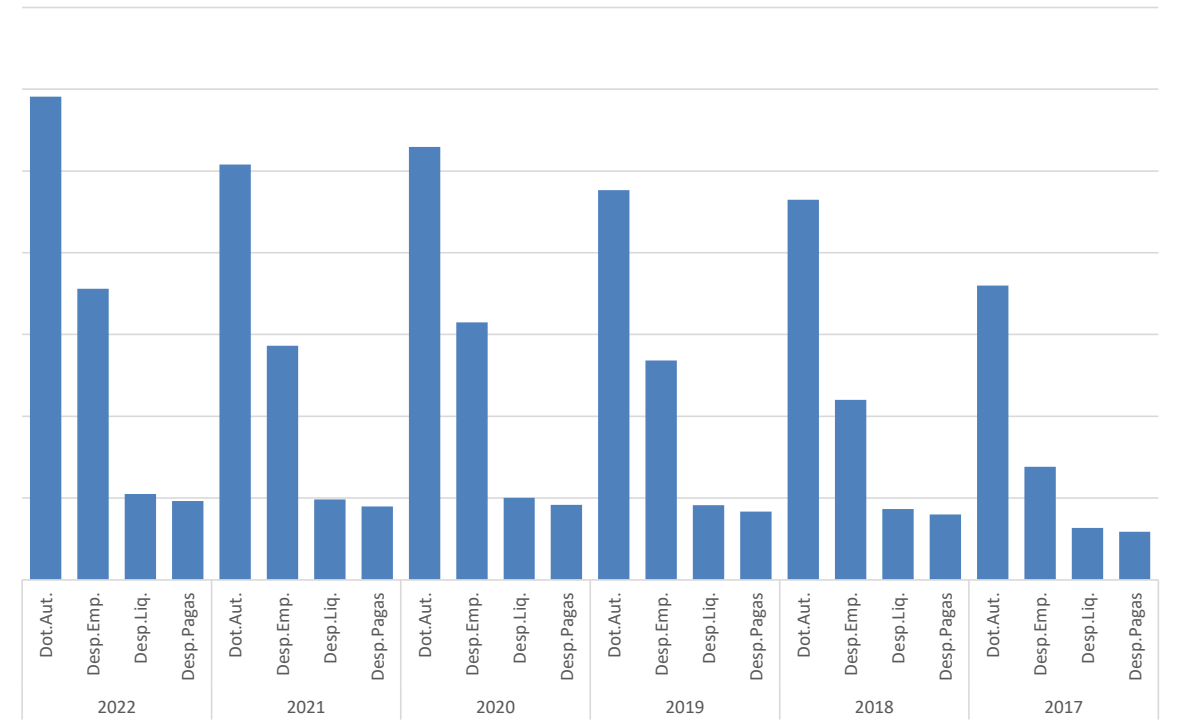

Ano	Período: Janeiro-Março		
	Orçamento	Valor Bi	% Rel.Dot.At
2022	**Dot.Aut.**	2.953,8	**60%**
	Desp.Emp.	1.779,5	60%
	Desp.Liq.	524,8	18%
	Desp.Pagas	482,6	16%
2021	**Dot.Aut.**	2.540,4	**56%**
	Desp.Emp.	1.430,6	56%
	Desp.Liq.	492,7	19%
	Desp.Pagas	449,5	18%
2020	**Dot.Aut.**	2.646,7	**60%**
	Desp.Emp.	1.574,9	60%
	Desp.Liq.	502,3	19%
	Desp.Pagas	458,0	17%
2019	**Dot.Aut.**	2.382,8	**56%**
	Desp.Emp.	1.341,4	56%
	Desp.Liq.	456,7	19%
	Desp.Pagas	417,3	18%
2018	**Dot.Aut.**	2.323,2	**47%**
	Desp.Emp.	1.100,4	47%
	Desp.Liq.	432,9	19%
	Desp.Pagas	400,0	17%
2017	**Dot.Aut.**	1.800,3	**38%**
	Desp.Emp.	692,0	38%
	Desp.Liq.	318,2	18%
	Desp.Pagas	293,9	16%

Dotação Atualizada
Representa a autorização total concedida pela Lei Orçamentária e pelos Créditos Adicionais

Empenhado
Valores do orçamento que já foram comprometidos com determinado gasto.Primeira fase da execução orçamentária da despesa

Despesas Liquidadas
É a fase entre o empenhado e o pagamento. Nesta fase, é feito o reconhecimento do direito do fornecedor do bem ou serviço, surgindo uma obrigação para o Municipio.

Pago
Valores já desembolsados para pagamento dos fornecedores e de bens e serviços. É a fase que encerra e execução orçamentária da despesa

Fonte: Relatório Resumido de Execução Orçamentária - RREO
Anexo 1 - Balanço Orçamentário

Assinado por 1 pessoa: ANTONIO SILVA ROCHA
Para verificar a validade das assinaturas, acesse https://aracaju.1doc.com.br/verificacao/A523-3BF1-9516-3A9D e informe o código A523-3BF1-9516-3A9D

O Balanço Orçamentário, sintetizado no quadro abaixo, fornece um visão geral da execução orçamentária , demonstrando os valores previsto e autorizado pelo orçamento, as receitas, as despesas empenhadas, liquidadas e pagas, segundo a classificação por grupos de natureza:

RREO - Anexo 1 (LRF, Art. 52, inciso I, alíneas "a" e "b" do inciso II e §1º) Em Reais

RECEITAS	PREVISÃO INICIAL	PREVISÃO ATUALIZADA (a)	RECEITAS REALIZADAS				SALDO (a-c)
			MARÇO (b)	% (b/a)	NO EXERCÍCIO (c)	% (c/a)	
RECEITAS (EXCETO INTRA-ORÇAMENTÁRIAS) (I)	**2.611.818**	**2.611.818**	**194.147**	**7,43%**	**644.532**	**24,68%**	**1.967.286**
RECEITAS CORRENTES	**2.231.005**	**2.231.005**	**192.887**	**8,65%**	**630.190**	**28,25%**	**1.600.815**
IMPOSTOS, TAXAS E CONTRIBUIÇÕES DE MELHORIA	798.440	798.440	73.324	9,18%	265.524	33,26%	**532.916**
CONTRIBUIÇÕES	116.980	116.980	5.332	4,56%	18.138	15,51%	**98.842**
RECEITA PATRIMONIAL	25.379	25.379	3.428	13,51%	13.174	51,91%	**12.205**
RECEITA DE SERVIÇOS	3.000	3.000	672	22,40%	2.363	78,77%	**637**
TRANSFERÊNCIAS CORRENTES	1.251.636	1.251.636	107.256	8,57%	324.783	25,95%	**926.853**
OUTRAS RECEITAS CORRENTES	35.570	35.570	2.875	8,08%	6.208	17,45%	**29.362**
RECEITAS DE CAPITAL	**380.813**	**380.813**	**1.260**	**0,33%**	**14.342**	**3,77%**	**366.471**
RECEITAS (INTRA-ORÇAMENTÁRIAS) (II)	**342.046**	**342.046**	**22.836**	**6,68%**	**70.958**	20,75%	**271.088**
TOTAL DAS RECEITAS (III) = (I + II)	**2.953.864**	**2.953.864**	**216.983**	**7,35%**	**715.490**	**24,22%**	**2.238.374**
DÉFICIT (IV)[1]					**0,00**		

DESPESAS	DOTAÇÃO INICIAL (d)	DOTAÇÃO ATUALIZADA (e)	DESPESAS EMPENHADAS		SALDO (g) = (e-f)	DESPESAS LIQUIDADAS		SALDO (i) = (e-h)	DESPESAS PAGAS NO EXERCÍCIO (j)	INSCRITAS EM RESTOS A PAGAR NÃO PROCESSADOS (k)
			MARÇO	NO EXERCÍCIO (f)		MARÇO	NO EXERCÍCIO (h)			
DESPESAS (EXCETO INTRA-ORÇAMENTÁRIAS) (V)	**2.541.101**	**2.541.186**	**95.832**	**1.510.276**	**1.030.910**	**158.949**	**450.576**	**2.090.610**	**412.667**	**0**
DESPESAS CORRENTES	2.020.201	2.024.866	84.355	1.399.312	625.554	150.629	430.346	1.594.520	393.473	**0**
DESPESAS DE CAPITAL	520.900	516.320	11.477	110.964	405.356	8.320	20.230	**496.090**	19.194	**0**
RESERVA DE CONTINGÊNCIA	103.000	103.000			**103.000**			**103.000**		
DESPESAS (INTRA-ORÇAMENTÁRIAS) (VI)	**309.763**	**309.678**	**2.516**	**269.268**	**40.410**	**24.603**	**74.222**	**235.456**	**69.985**	**0**
TOTAL DAS DESPESAS (VII) = (V + VI)	**2.953.864**	**2.953.864**	**98.348**	**1.779.544**	**1.174.320**	**183.552**	**524.798**	**2.429.066**	**482.652**	**0**
SUPERÁVIT (VIII)							**190.692**			
TOTAL COM SUPERÁVIT (XI) = (VII + VIII)	**2.953.864**	**2.953.864**	**98.348**	**1.779.544**		**183.552**	**715.490**		**482.652**	**0**
RESERVAS DO RPPS	**81.000**	**81.000**			**81.000**			**81.000**		

FONTE: SEMFAZ-COGOEF

EMISSÃO: 19/04/2022 19H20

Assinado por 1 pessoa: ANTONIO SILVA ROCHA
Para verificar a validade das assinaturas, acesse https://aracaju.1doc.com.br/verificacao/A523-3BF1-9516-3A9D e informe o código A523-3BF1-9516-3A9D

Gráfico Receita Jan-Mar 2022

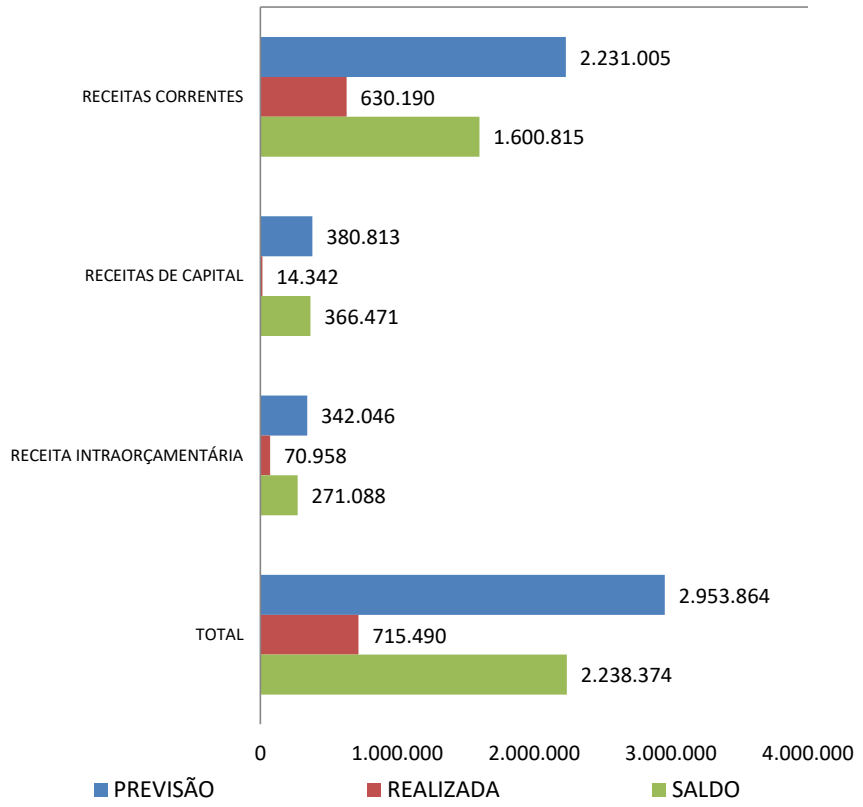

Gráfico Despesa Jan-Mar 2022

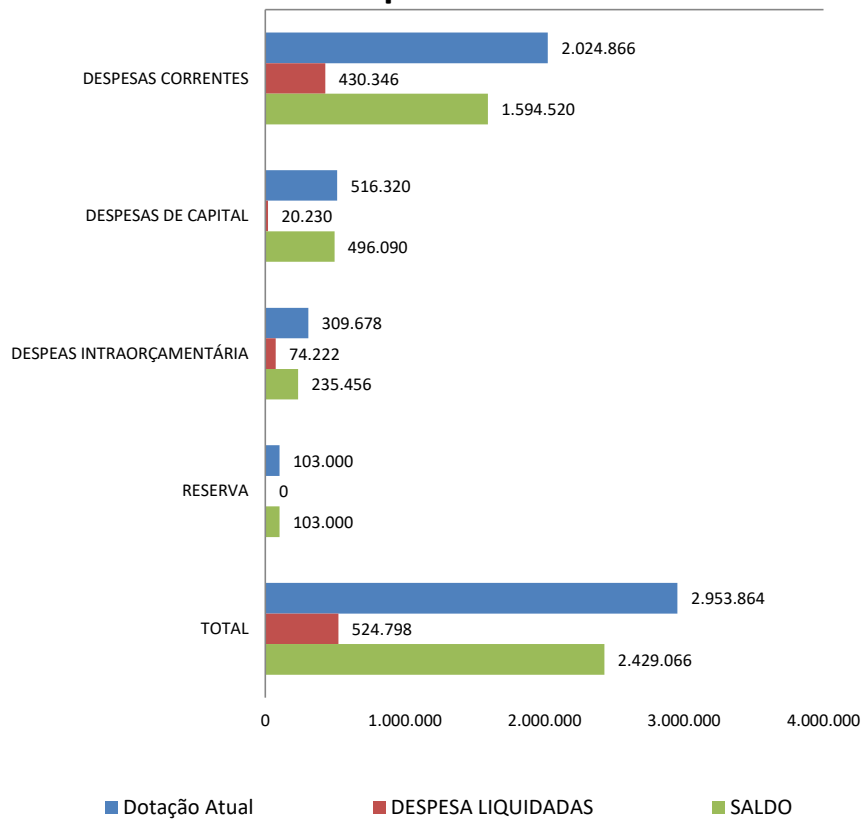

FONTE: SEMFAZ-COGOEF

EMISSÃO: 19/04/2022 19H20

Assinado por 1 pessoa: ANTONIO SILVA ROCHA
Para verificar a validade das assinaturas, acesse https://aracaju.1doc.com.br/verificacao/A523-3BF1-9516-3A9D e informe o código A523-3BF1-9516-3A9D

A Lei Federal nº 4.320/64, em seu artigo 11, classifica a receita orçamentária em duas categorias econômicas: Receitas Correntes e Receitas de Capital. São instrumentos de financiamento dos programas e ações orçamentárias, a fim de se atingir as finalidades públicas.

Valores em R$

ESPECIFICAÇÃO	2021			2022			% VARIAÇÃO NOMINAL			LOA 2022		
RECEITAS	fev/21	mar/21	ANUAL	fev/22	mar/22	ANUAL	FEV/22 MAR/22	MAR/21 MAR/22	ANUAL	PREVISTO	% REALIZ.	%PARTC.
	(a)	(b)	©	(d)	(e)	(f)	(g)=(e/d)	(h)=(e/b)	(i)=(f/c)	(j)	(l)=(j/f)	(m)=(f/100%)
RECEITAS CORRENTES	**183.421**	**177.072**	**601.623**	**218.777**	**208.419**	**677.153**	**-5%**	**18%**	**13%**	**2.392.991**	**28%**	**95%**
IMPOSTOS, TAXAS E CONTRIBUIÇÕES DE MELHORIA	**60.027**	**64.579**	**254.193**	**64.117**	**73.331**	**265.555**	**14%**	**14%**	**4%**	**798.863**	**33%**	**37%**
ISS	23.917	26.755	75.425	29.790	31.404	90.612	5%	17%	20%	338.800	27%	**13%**
IPTU	24.529	22.468	142.919	24.013	27.461	144.056	14%	22%	1%	287.100	50%	**20%**
IRRF	5.989	5.711	14.871	5.407	5.465	12.881	1%	-4%	-13%	81.100	16%	**2%**
ITBI	3.709	4.561	11.680	2.740	3.626	9.240	32%	-20%	-21%	55.300	17%	**1%**
TAXAS	1.883	5.084	9.298	2.167	5.375	8.766	148%	6%	-6%	36.563	24%	**1%**
CONTRIBUIÇÕES	**7.041**	**5.658**	**28.763**	**6.945**	**5.332**	**18.138**	**-23%**	**-6%**	**-37%**	**116.988**	**16%**	**3%**
PATRIMONIAL	**1.374**	**430**	**4.137**	**7.559**	**3.428**	**13.174**	**-55%**	**697%**	**218%**	**25.379**	**52%**	**2%**
SERVIÇOS	**0**	**0**	**133**	**982**	**672**	**2.363**	**0%**	**0%**	**1677%**	**3.000**	**79%**	**0%**
TRANSFERÊNCIAS CORRENTES	**110.360**	**104.845**	**306.924**	**137.650**	**122.780**	**371.715**	**-11%**	**17%**	**21%**	**1.413.191**	**26%**	**52%**
TRANSFERÊNCIAS DA UNIÃO E DE SUAS ENTIDADES	**62.164**	**50.646**	**163.636**	**79.576**	**56.011**	**195.386**	**-30%**	**11%**	**19%**	**797.121**	**25%**	**27%**
FPM	43.484	29.146	105.806	57.391	34.793	133.298	-39%	19%	26%	446.700	30%	**19%**
ROYALTIES ANP	637	637	636	1.790	1.272	3.420	-29%	100%	438%	12.197	28%	**0%**
ROYALTIES ESTADO	160	181	488	207	198	598	-4%	9%	23%	2.214	27%	**0%**
CIDE	0	0	54	0	0	122	0%	0%	126%	300	41%	**0%**
SUS	16.552	19.488	52.056	19.715	18.157	55.394	-8%	-7%	6%	225.100	25%	**8%**
FNDE	879	576	1.876	350	306	1.106	-13%	-47%	-41%	7.721	14%	**0%**
FNAS	336	580	916	0	659	659	0%	14%	-28%	14.076	5%	**0%**
CONVÊNIOS	39	0	39	84	268	352	0%	0%	0%	50.887	1%	**0%**
DEMAIS	77	38	1.765	39	358	437	818%	842%	-75%	37.926	1%	**0%**
TRANSFERÊNCIAS DOS ESTADOS E SUAS ENTIDADES	**33.175**	**41.364**	**102.978**	**38.713**	**51.766**	**126.621**	**34%**	**25%**	**23%**	**446.434**	**28%**	**18%**
ICMS	21.011	24.820	66.950	24.648	28.227	76.952	15%	14%	15%	307.200	25%	**11%**
IPVA	5.918	12.339	23.364	5.026	14.832	25.077	195%	20%	7%	85.900	29%	**4%**
IPI- EXPORTAÇÃO	9	9	27	8	9	25	13%	0%	-7%	134	19%	**0%**
SUS	6.237	4.192	12.572	8.934	8.505	24.276	-5%	103%	93%	51.700	47%	**3%**
DEMAIS	0	4	65	97	193	291	0%	4725%	0%	1.500	0%	**0%**
TRANSF. DE OUT. INSTITUIÇÕES PÚBLICAS - FUNDEB	**14.958**	**12.772**	**40.226**	**19.173**	**14.964**	**49.467**	**-22%**	**17%**	**23%**	**166.900**	**30%**	**7%**
TRANSFERÊNCIAS DE PESSOA FISICA E PRIVADA	**63**	**63**	**84**	**188**	**39**	**241**	**0%**	**-38%**	**187%**	**2.736**	**9%**	**0%**
OUTRAS RECEITAS CORRENTES	**4.619**	**1.560**	**7.473**	**1.524**	**2.876**	**6.208**	**89%**	**84%**	**-17%**	**35.570**	**17%**	**1%**
RECEITAS DE CAPITAL	**635**	**906**	**1.604**	**8.611**	**1.260**	**14.342**	**-85%**	**39%**	**794%**	**380.813**	**4%**	**2%**
RECEITAS INTRAORÇAMENTÁRIAS	**24.550**	**24.572**	**67.928**	**22.964**	**22.836**	**70.958**	**-1%**	**-7%**	**4%**	**342.046**	**21%**	**10%**
DEDUÇÃO DA RECEITA	**-14.070**	**-13.268**	**-39.220**	**-17.367**	**-15.532**	**-46.963**	**-11%**	**17%**	**20%**	**-161.986**	29%	**-7%**
TOTAL DA RECEITA	**194.536**	**189.282**	**631.935**	**232.985**	**216.983**	**715.490**	**-7%**	**15%**	**13%**	**2.953.864**	**24%**	**100%**

FONTE: SEMFAZ-COGOEF

EMISSÃO: 19/04/2022 19H20

Assinado por 1 pessoa: ANTONIO SILVA ROCHA
Para verificar a validade das assinaturas, acesse https://aracaju.1doc.com.br/verificacao/A523-3BF1-9516-3A9D e informe o código A523-3BF1-9516-3A9D

Anexo 1 - Lei Federal 4.320/64 | **GRÁFICO**

O gráfico representa a participação das Receitas Próprias do Município e as Transferências Correntes Constitucionais , que demonstram o grau de dependência financeira do Município, no acumulado do exercício de 2022. As Receitas Próprias representaram 53% e as Transferências Correntes 47%. A participaçãp das receitas Próprias elevada é deivo a arrecadação da Cota Uínca IPTU/2022.

Especificação	Valor Mi	PARTICIPAÇÃO%
RECEITA PRÓPRIA	**271.763**	**53%**
ISS	90.612	18%
IPTU	144.056	28%
IRRF	12.881	3%
ITBI	9.240	2%
TAXAS	8.766	2%
OUTRAS RECEITAS CORRENTES	6.208	1%
TRANSFERÊNCIAS CORRENTES	**239.929**	**47%**
FPM	133.298	26%
ROYALTIES ANP	3.420	1%
ROYALTIES ESTADO	598	137%
CIDE	122	28%
DEMAIS	437	0%
ICMS	76.952	15%
IPVA	25.077	5%
IPI- EXPORTAÇÃO	25	0%
TOTAL	**511.692**	**100%**

FONTE: SEMFAZ-COGOEF

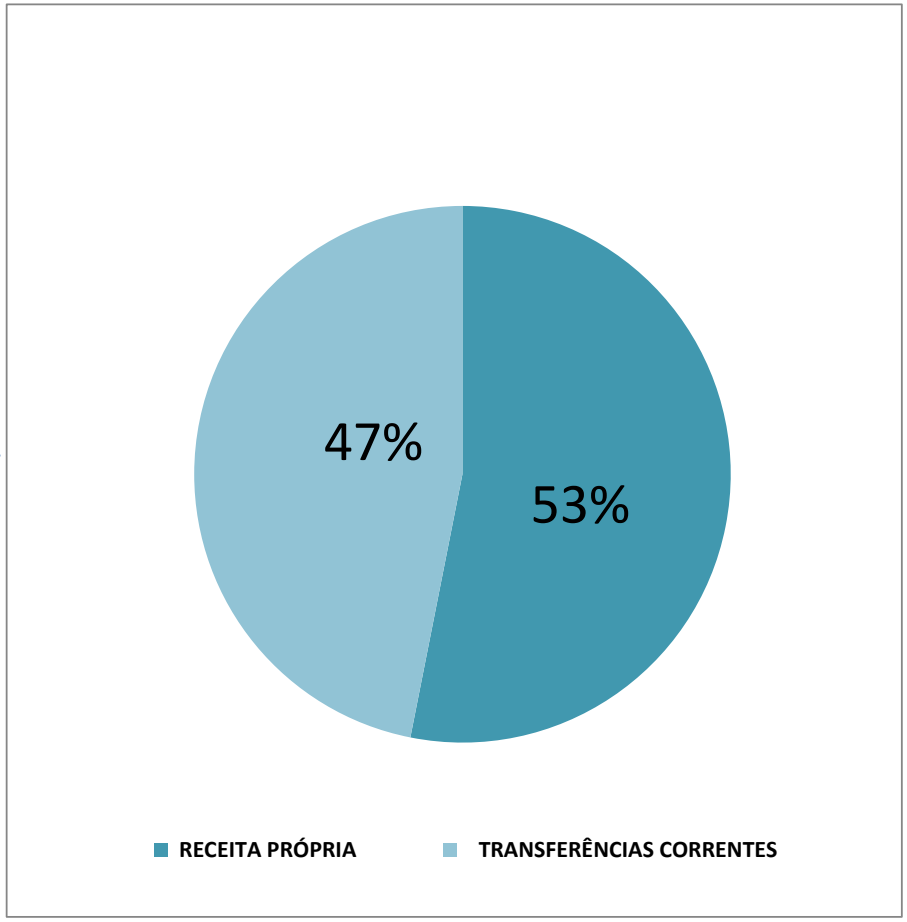

Assinado por 1 pessoa: ANTONIO SILVA ROCHA
Para verificar a validade das assinaturas, acesse https://aracaju.1doc.com.br/verificacao/A523-3BF1-9516-3A9D e informe o código A523-3BF1-9516-3A9D

Anexo 1 - Lei Federal 4.320/64

GRÁFICO

O gráfico a seguir representa a evolução do grau de dependência financeira do Município, ou seja, o quanto as receitas próprias representam do total da receita arrecadada no comparativo com as transferências Correntes:

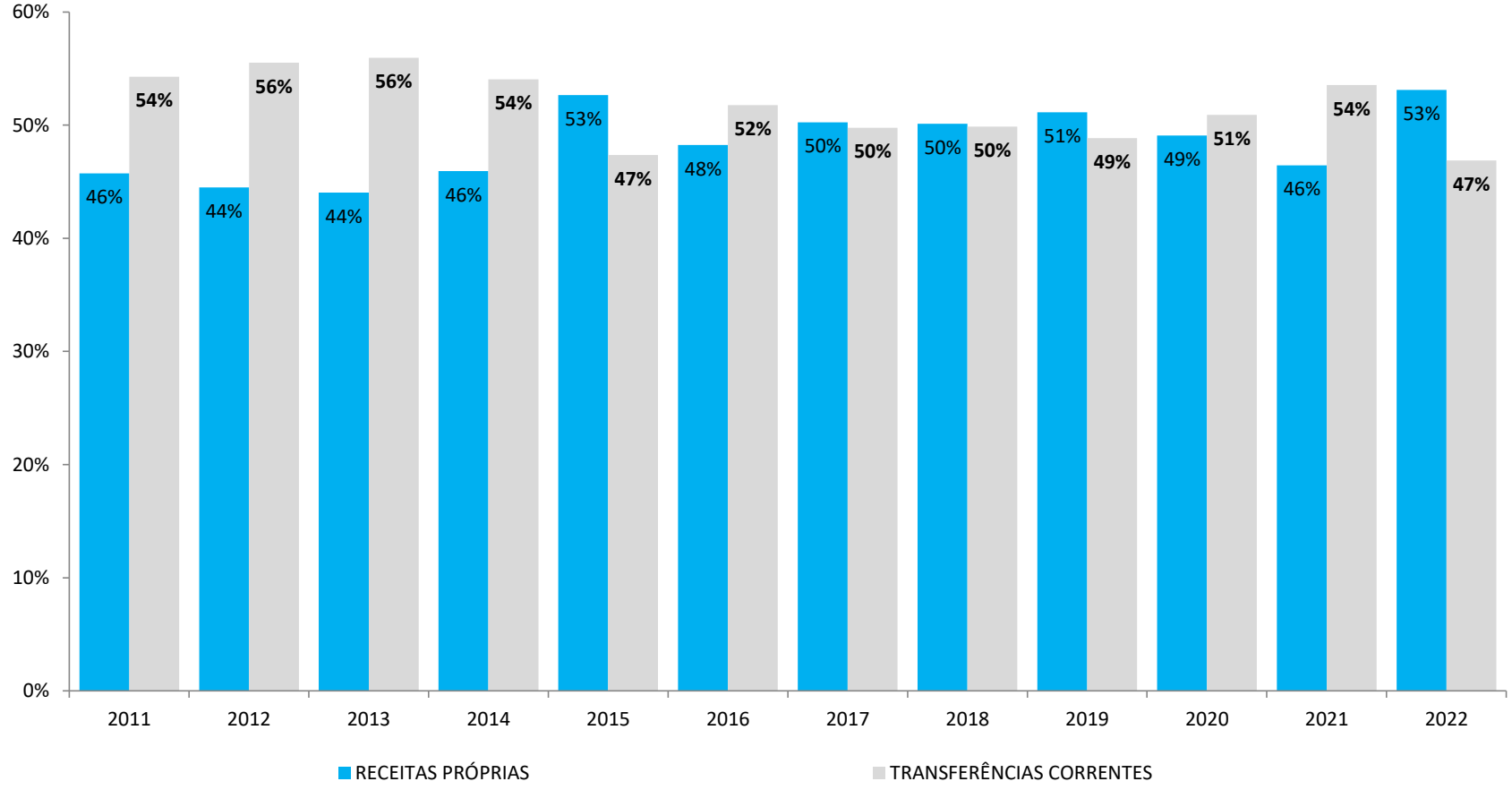

ESPECIFICAÇÃO	2011	2012	2013	2014	2015	2016	2017	2018	2019	2020	2021	2022
RECEITAS PRÓPRIAS	46%	44%	44%	46%	53%	48%	50%	50%	51%	49%	46%	53%
TRANSFERÊNCIAS CORRENTES	54%	56%	56%	54%	47%	52%	50%	50%	49%	51%	54%	47%

* Receitas Próprias (IPTU, ISS, ITBI, IRRF, TAXAS e Outras Receitas Correntes)

* Transferências Correntes (FPM, ITR, LK AFM, ROYALTIES , CIDE, ICMS, IPVA E IPI-EXPORTAÇÕES)

FONTE:SEMFAZ-COGOEF

Assinado por 1 pessoa: ANTONIO SILVA ROCHA
Para verificar a validade das assinaturas, acesse https://aracaju.1doc.com.br/verificacao/A523-3BF1-9516-3A9D e informe o código A523-3BF1-9516-3A9D

A Despesa Orçamentária, assim como a Receita Orçamentária, é classificada em duas categorias econômicas. Despesas Correntes: Classificam-se nesta categoria todas as despesas que não contribuem, diretamente, para a formação ou aquisição de um bem de capital. Despesas de Capital: Classificam-se nesta categoria aquelas despesas que contribuem, diretamente, para a formação ou aquisição de um bem de capital.

ESPECIFICAÇÃO	2021			2022			% VARIAÇÃO NOMINAL			LOA 2022		
DESPESAS	fev/21	mar/21	ANUAL	fev/22	mar/22	ANUAL	FEV/22 MAR/22	MAR/21 MAR/22	ANUAL	DOTAÇÃO ATUAL	% REALIZ.	%PARTC.
	(b)	(b)	©	(d)	(e)	(f)	(g)=(e/d)	(h)=(e/b)	(i)=(f/c)	(j)	(l)=(j/f)	(m)=(f/100%)
DESPESAS CORRENTES	**156.066**	**169.109**	**467.988**	**177.328**	**175.074**	**504.096**	**-1%**	**4%**	**8%**	**2.323.432**	**22%**	**96%**
PESSOAL E ENCARGOS SOCIAIS	**99.189**	**95.256**	**290.902**	**99.018**	**96.534**	**289.387**	**-3%**	**1%**	**-1%**	**1.318.134**	**22%**	**55%**
Aposentadorias, Reserva Remun. e Reformas	21.940	21.984	65.814	23.047	23.201	68.880	1%	6%	5%	306.306	22%	13%
Pensões	2.019	2.044	6.075	2.286	2.176	7.104	-5%	6%	17%	30.825	23%	1%
Contratação por Tempo Determinado	2.862	2.615	8.231	2.919	3.050	8.835	4%	17%	7%	43.883	20%	2%
Vencimentos e Vantagens Fixas Pessoal Civil	37.672	37.069	114.294	37.053	36.858	110.799	-1%	-1%	-3%	530.968	21%	21%
Obrigações Patronais	3.102	3.217	8.654	3.440	3.242	9.765	-6%	1%	13%	51.700	19%	2%
Outras Despesas Variáveis - Pessoal Civil	659	612	1.917	706	733	2.227	4%	20%	16%	10.259	22%	0%
Sentenças Judiciais	329	193	5.426	2.403	1.310	3.781	-45%	579%	-30%	16.618	23%	1%
Despesas de Exercícios Anteriores	10	97	246	85	0	144	0%	0%	-41%	804	18%	0%
Obrigações Patronais - Intra.	27.623	26.095	75.324	24.474	24.296	73.310	-1%	-7%	-3%	303.263	24%	14%
Demais despesas	2.973	1.330	4.921	2.605	1.668	4.542	-36%	25%	-8%	23.508	19%	1%
JUROS E ENCARGOS DA DÍVIDA	**1.028**	**2.038**	**4.079**	**1.331**	**2.295**	**4.952**	**72%**	**13%**	**21%**	**19.165**	**26%**	**1%**
OUTRAS DESPESAS CORRENTES	**55.849**	**71.815**	**173.007**	**76.979**	**76.245**	**209.757**	**-1%**	**6%**	**21%**	**986.133**	**21%**	**40%**
Transferência a Inst. Privadas S/Fin. Lucrativos	0	0	130	261	499	761	91%	0%	0%	6.950	11%	0%
Execução de Contrato de PPP	0	0	0	69	776	1.622	0%	0%	0%	8.087	20%	0%
Material de Consumo	5.793	2.905	9.384	3.294	5.172	9.200	57%	78%	-2%	64.273	14%	2%
Outros Serviços de Terceiro - Pessoal Física	1.367	1.609	3.391	578	654	1.675	13%	-59%	-51%	13.378	13%	0%
Outros Serviços de Terceiro - Pessoal Jurídica	31.714	48.484	81.877	26.738	42.799	71.383	60%	-12%	-13%	462.503	15%	14%
Outros Serviços de Tec.da Inf. e Comunicação PJ	793	1.565	2.411	1.275	1.529	2.839	20%	-2%	18%	48.800	6%	1%
Obrigações Tributárias e Contributivas	2.835	1.776	5.629	3.101	2.160	6.113	-30%	22%	9%	25.828	24%	1%
Despesas de Exercícios Anteriores	9.585	11.731	59.879	33.996	7.642	92.078	-78%	-35%	54%	94.797	97%	18%
Demais Despesas	3.762	3.745	10.306	7.667	15.014	24.086	96%	301%	134%	261.517	9%	5%
DESPESAS DE CAPITAL	**8.666**	**12.738**	**24.757**	**6.154**	**8.478**	**20.702**	38%	**-33%**	**-16%**	**527.432**	4%	**4%**
INVESTIMENTOS	**7.154**	**11.490**	**20.770**	**4.881**	**7.194**	**16.874**	47%	**-37%**	**-19%**	**498.302**	3%	**3%**
Obras e Instalações	5.195	9.811	16.307	2.663	4.173	10.286	57%	-57%	-37%	370.738	3%	2%
Equipamentos e Material Permanente	147	475	669	175	203	394	16%	-57%	-41%	46.188	1%	0%
Demais Despesas	1.812	1.204	3.794	2.043	2.818	6.194	38%	134%	63%	81.376	8%	1%
INVERSÕES FINANCEIRAS	**0**	**0**	**0**	**0**	**0**	**0**	0%	**0%**	**0%**	**4**	0%	**0%**
Execução de Contrato de PPP	0	0	0	0	0	0	0%	0%	0%	4	0%	0%
AMORTIZAÇÃO DA DÍVIDA	1.512	1.248	3.987	**1.273**	**1.284**	**3.828**	1%	**3%**	**-4%**	**29.126**	13%	**1%**
RESERVAS	0	0	0	0	0	0	0%	**0%**	**0%**	**103.000**	0%	**0%**
TOTAL	**164.732**	**181.847**	**492.745**	**183.482**	**183.552**	**524.798**	**0%**	**1%**	**7%**	**2.953.864**	**18%**	**100%**

FONTE: SEMFAZ-COGOEF

EMISSÃO: 19/04/2022 19H20

Assinado por 1 pessoa: ANTONIO SILVA ROCHA
Para verificar a validade das assinaturas, acesse https://aracaju.1doc.com.br/verificacao/A523-3BF1-9516-3A9D e informe o código A523-3BF1-9516-3A9D

Anexo 1 - Lei Federal 4.320/64

GRÁFICO

O Gráfico mostra a participação das Despesas Correntes Contínuas de Pessoal e Encargos Sociais, representando o maior grupo de gastos das despesas continuadas, com 58 %, e as Outras Despesas Correntes de manutenção da Prefeitura, com 42%, no acumulado do exercício de 2022.

Especificação	Valor Mi	PARTICIPAÇÃO%
DESPESAS CORRENTES CONTINUAS	**499.144**	100%
PESSOAL E ENCARGOS SOCIAIS	**289.387**	**58%**
Aposentadorias, Reserva Remun. e Reformas	68.880	14%
Pensões	7.104	1%
Contratação por Tempo Determinado	8.835	2%
Vencimentos e Vantagens Fixas Pessoal Civil	110.799	22%
Obrigações Patronais	9.765	2%
Outras Despesas Variáveis - Pessoal Civil	2.227	0%
Sentenças Judiciais	3.781	1%
Despesas de Exercícios Anteriores	144	0%
Obrigações Patronais - Intra.	73.310	15%
Demais despesas	4.542	1%
OUTRAS DESPESAS CORRENTES	**209.757**	**42%**
Transferência a Inst. Privadas S/Fin. Lucrativos	761	0%
Execução de Contrato de PPP	1.622	0%
Material de Consumo	9.200	2%
Outros Serviços de Terceiro - Pessoal Física	1.675	0%
Outros Serviços de Terceiro - Pessoal Jurídica	71.383	14%
Outros Serviços de Tec.da Inf. e Comunicação PJ	2.839	1%
Obrigações Tributárias e Contributivas	6.113	1%
Despesas de Exercícios Anteriores	92.078	18%
Demais Despesas	24.086	5%

FONTE: SEMFAZ-COGOEF

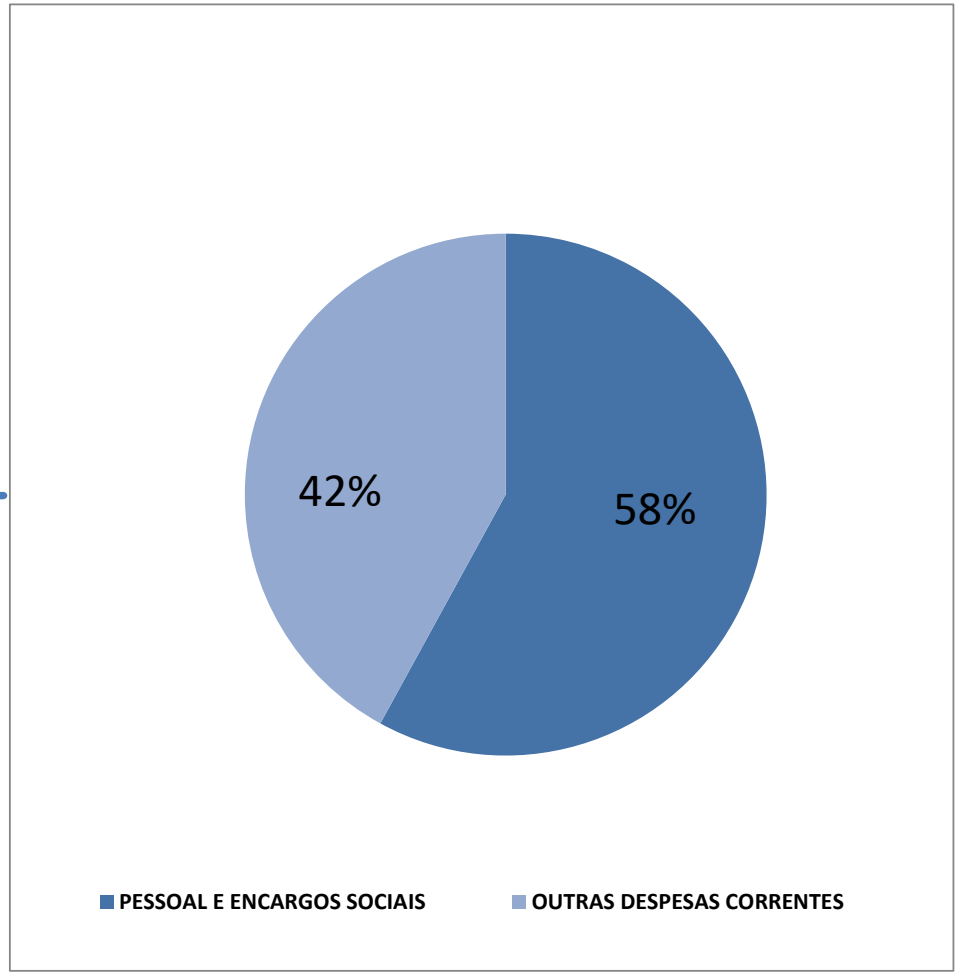

Assinado por 1 pessoa: ANTONIO SILVA ROCHA
Para verificar a validade das assinaturas, acesse https://aracaju.1doc.com.br/verificacao/A523-3BF1-9516-3A9D e informe o código A523-3BF1-9516-3A9D

O Demonstrativo da Despesa Orçamentária por Função expressa o maior nível de agregação das ações da administração pública, nas diversas áreas de despesas que competem ao setor público. O quadro a seguir demonstra a execução realizada pela Prefeitura nas funções de governo:

RREO - Anexo 2 (LRF, Art. 52, inciso II, alínea "c") Em Reais

FUNÇAO/SUBFUNÇAO	DOTAÇÃO INICIAL	DOTAÇÃO ATUALIZADA (a)	DESPESAS EMPENHADAS			SALDO (c) = (a-b)	DESPESAS LIQUIDADAS			SALDO (e) = (a-d)	INSCRITAS EM RESTOS A PAGAR NÃO PROCESSADOS[1] (f)
			Março	No Exercício (b)	% (b/total b)		Março	No Exercício (d)	% (d/total d)		
LEGISLATIVA	71.000	71.000	215	55.183	3%	15.817,00	5.365	14.821	3%	56.179,00	0
ADMINISTRAÇÃO	493.449	497.528	13.350	321.214	18%	176.314,00	32.609	95.018	18%	402.510,00	0
SEGURANÇA PÚBLICA	2.935	2.935	0	86	0%	2.849,00	8	17	0%	2.918,00	0
ASSISTÊNCIA SOCIAL	94.224	93.514	2.362	68.755	4%	24.759,00	6.897	17.693	3%	75.821,00	0
PREVIDÊNCIA SOCIAL	351.611	351.611	-6	326.939	18%	24.672,00	26.228	78.186	*15%*	273.425,00	0
SAÚDE	642.178	642.542	27.074	442.219	25%	200.323,00	55.324	152.441	29%	490.101,00	0
TRABALHO	7.087	7.087	237	4.432	0%	2.655,00	477	1.255	0%	5.832,00	0
EDUCAÇÃO	434.372	434.372	16.881	263.998	15%	170.374,00	23.489	59.421	11%	374.951,00	0
CULTURA	2.365	1.964	74	98	0%	1.866,00	60	74	0%	1.890,00	0
DIREITOS DA CIDADANIA	4.180	4.190	194	862	0%	3.328,00	349	536	0%	3.654,00	0
URBANISMO	305.726	308.601	7.957	94.257	5%	214.344,00	7.208	19.888	4%	288.713,00	0
HABITAÇÃO	81.114	81.175	262	17.346	1%	63.829,00	1.196	2.571	0%	78.604,00	0
SANEAMENTO	27.860	25.971	951	6.247	0%	19.724,00	842	1.942	0%	24.029,00	0
GESTÃO AMBIENTAL	127.474	123.084	19.460	75.501	4%	47.583,00	11.331	47.020	9%	76.064,00	0
CIÊNCIA E TECNOLOGIA	300	300	0	75	0%	225,00	25	50	0%	250,00	0
INDÚSTRIA	100	100	0	0	0%	100,00	0	0	0%	100,00	0
COMÉRCIO E SERVIÇOS	6.800	6.800	28	606	0%	6.194,00	5	16	0%	6.784,00	0
COMUNIAÇÃO	200	200	0	0	0%	200,00	0	0	0%	200,00	0
ENERGIA	35.445	35.446	259	14.621	1%	20.825,00	2.705	7.745	1%	27.701,00	0
TRANSPORTE	65.957	65.957	6.889	49.334	3%	16.623,00	4.229	12.764	2%	53.193,00	0
DESPORTO E LAZER	12.710	12.710	330	6.159	0%	6.551,00	437	1.119	0%	11.591,00	0
ENCARGOS ESPECIAIS	83.777	83.777	1.831	31.612	2%	52.165,00	4.768	12.221	2%	71.556,00	0
RESERVA DE CONTINGÊNCIA	103.000	103.000	0	0		**103.000,00**	0	0		103.000,00	
TOTAL	**2.953.864**	**2.953.864**	**98.348**	**1.779.544**	**100,00%**	**1.174.320**	**183.552**	**524.798**	**100,00%**	**2.429.066**	**0**

FONTE: SEMFAZ-COGOEF

EMISSÃO: 19/04/22 19H20

Assinado por 1 pessoa: ANTONIO SILVA ROCHA
Para verificar a validade das assinaturas, acesse https://aracaju.1doc.com.br/verificacao/A523-3BF1-9516-3A9D e informe o código A523-3BF1-9516-3A9D

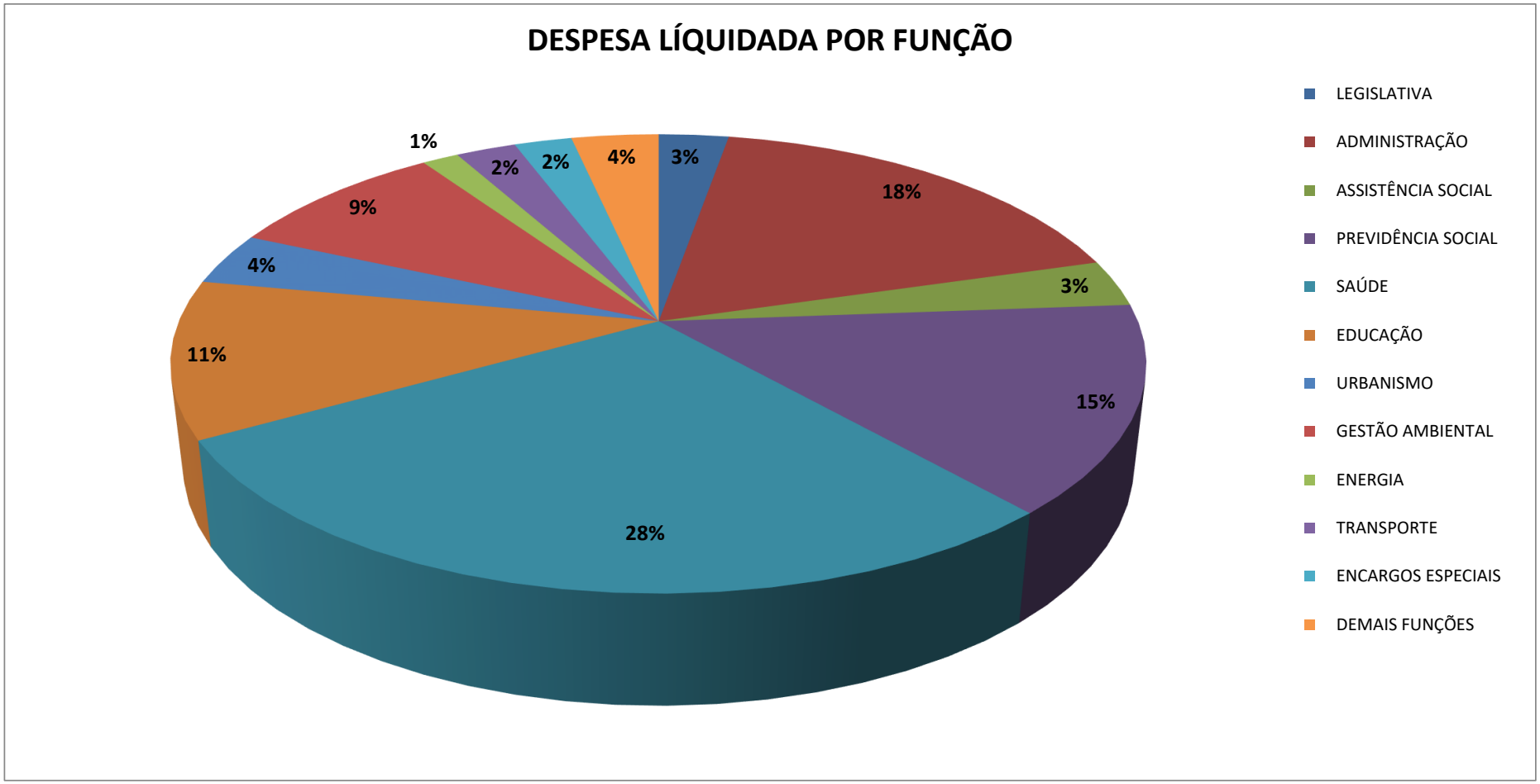

FONTE: SEMFAZ-COGOEF

Assinado por 1 pessoa: ANTONIO SILVA ROCHA
Para verificar a validade das assinaturas, acesse https://aracaju.1doc.com.br/verificacao/A523-3BF1-9516-3A9D e informe o código A523-3BF1-9516-3A9D

RCL

A Receita Corrente Líquida é o somatório das receitas tributárias de contribuições, patrimoniais, industriais, agropecuárias, de serviços, transferências correntes e outras receitas correntes. Deduzidas as contribuições do servidor para o Plano de Previdência, compensação financeira entre regimes de previdências e dedução da receita para a formação do FUNDEB.

Em Milhões R$

RECEITA CORRENTE LIQUIDA	Dez/12	Dez/13	Dez14	Dez/15	Dez/16	Dez/17	Dez/18	Dez/19	Dez/20	DEZ/21	MAR/22
Receita Corrente Bruta	**1.244.086**	**1.329.378**	**1.496.965**	**1.589.050**	**1.638.082**	**1.680.288**	**1.796.023**	**1.970.467**	**2.109.274**	**2.173.453**	**2.249.027**
Receita Tributária	320.191	359.255	412.483	454.283	483.919	521.965	591.744	642.384	668.489	756.881	768.284
Receita de Contribuições	34.022	39.059	55.516	66.561	67.140	83.327	75.257	74.154	83.607	83.274	72.649
Transferências Correntes	802.572	857.574	907.915	965.022	953.578	941.274	1.016.794	1.092.480	1.228.357	1.271.468	1.336.260
Demais Receitas Correntes	87.301	73.490	121.051	103.184	133.445	133.722	112.228	161.449	128.821	61.830	71.834
Deduções	**114.261**	**150.623**	**134.927**	**139.105**	**144.811**	**157.828**	**170.655**	**171.301**	**183.388**	**208.649**	**202.080**
Contrib do Servidor para o RPPS	34.022	39.059	37.890	41.083	41.965	56.673	43.680	38.424	40.492	38.244	36.956
Compensação Finc entre RPGS	0	1.261	678	2.002	2.988	836	5.849	5.646	18.596	17.605	4.494
Rendimentos de Aplic. De Rec. Previdenciários	0	0	0	0	0	0	0	0	0	0	45
]	80.239	110.303	96.359	96.020	99.858	100.319	121.126	127.231	124.300	152.800	160.585
Receita Corrente Líquida (RCL)	**1.129.825**	**1.178.755**	**1.362.038**	**1.449.945**	**1.493.271**	**1.522.460**	**1.625.368**	**1.799.166**	**1.925.886**	**1.964.804**	**2.046.947**

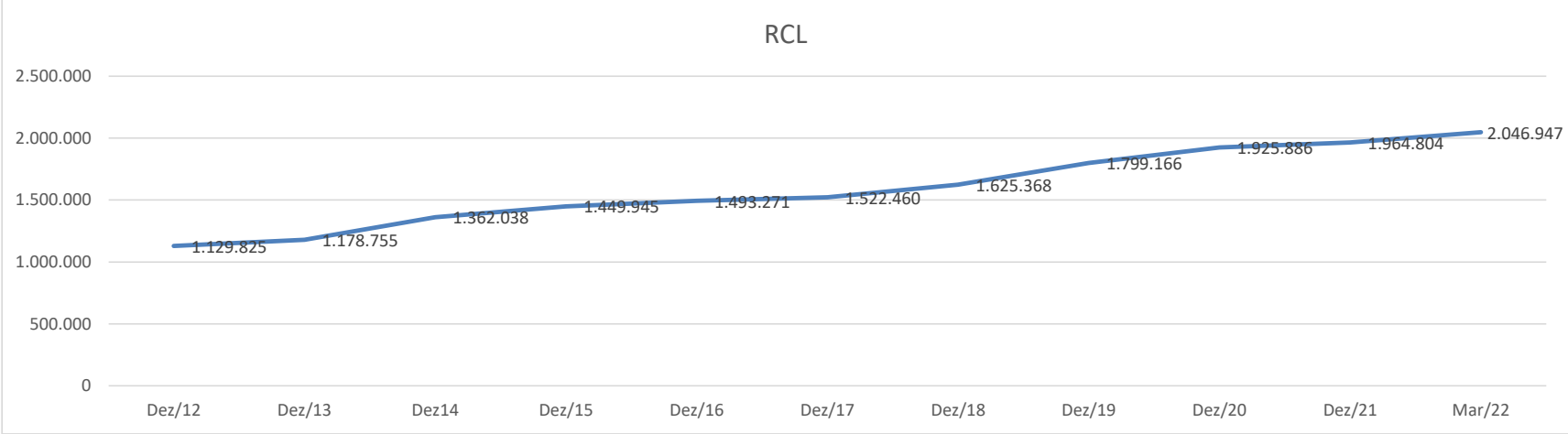

Assinado por 1 pessoa: ANTONIO SILVA ROCHA
Para verificar a validade das assinaturas, acesse https://aracaju.1doc.com.br/verificacao/A523-3BF1-9516-3A9D e informe o código A523-3BF1-9516-3A9D

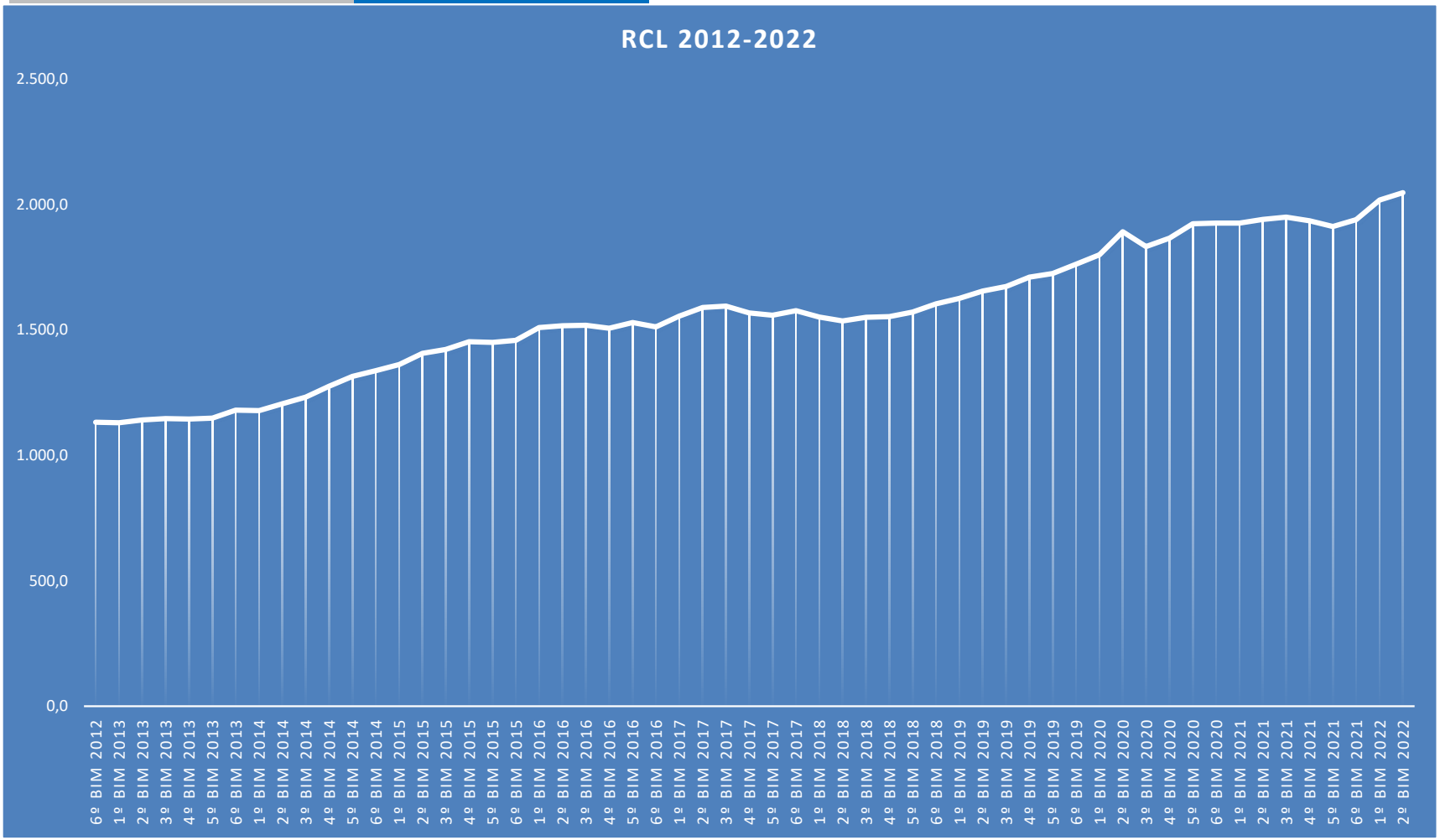

Assinado por 1 pessoa: ANTONIO SILVA ROCHA
Para verificar a validade das assinaturas, acesse https://aracaju.1doc.com.br/verificacao/A523-3BF1-9516-3A9D e informe o código A523-3BF1-9516-3A9D

Os componentes do Anexo 4 demonstram receitas, despesas e o resultado do Regime Próprio de Previdência dos Servidores Públicos. Os gráficos abaixo resumem resultados até o mês de referência, tando do exercício atual quanto do exercício anterior.

Em MI R$

RPPS - PLANO PREVIDENCIÁRIO	MAR/2021	MAR/2022	% MAR21/MAR22	No Exercício		% 2021/2022
				2021	2022	
Receitas Previdenciárias Realizadas	6.310	4.557	-28%	25.194	19.205	-24%
Despesas Previdenciárias Liquidadas	469	578	23%	1.385	1.720	24%
Resultado Previdenciário	**5.841**	**3.979**	**-32%**	**23.809**	**17.485**	**-27%**

FONTE: SEMFAZ-COGEOF

Em MI R$

RPPS - PLANO FINANCEIRO	MAR/2021	MAR/2022	% MAR21/MAR22	No Exercício		% 2021/2022
				2021	2022	
Receitas Previdenciárias Realizadas	21.510	20.702	-4%	68.206	61.688	-10%
Despesas Previdenciárias Liquidadas	23.783	25.063	5%	70.950	74.789	5%
Resultado Previdenciário	**-2.273**	**-4.361**	**92%**	**-2.744**	**-13.101**	**377%**

FONTE: SEMFAZ-COGEOF

GRÁFICO - RESULTADO DO RPPS PP - 2021/2022

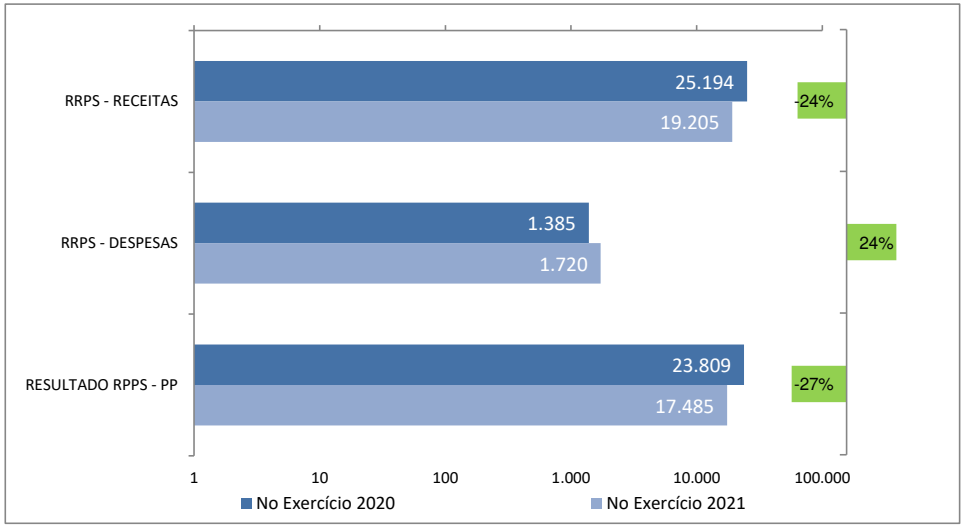

GRÁFICO - RESULTADO DO RPPS PF - 2021/2022

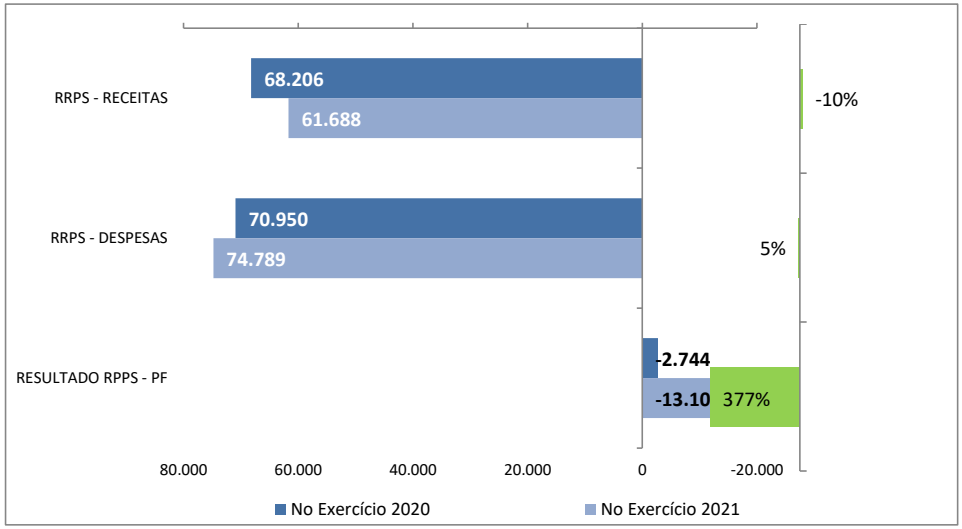

Assinado por 1 pessoa: ANTONIO SILVA ROCHA
Para verificar a validade das assinaturas, acesse https://aracaju.1doc.com.br/verificacao/A523-3BF1-9516-3A9D e informe o código A523-3BF1-9516-3A9D

Demonstrativo dos Restos a Pagar (com detalhamento por grupo de despesas) - Restos a Pagar Processados e Não Processados até Dezembro de 2022

A tabela e a figura abaixo ilustram a situação da execução do Restos a Pagar Processado, isto é, referente a empenhos não pagos que já tinham sido liquidados por ocasião da inscrição no encerramento do exercício.

A tabela e a figura abaixo ilustram a situação da execução do Restos a Pagar Não Processado, isto é, referentes a empenhos não pagos e que ainda não tinham sido liquidados por ocasião da inscrição no encerramento do exercício.

RESTOS A PAGAR PROCESADOS

Em R$ milhão	Pessoal e Encargos	Outras Despesas Correntes	Investimentos	Amprt. Da Dívida	Total
Inscritos	4.604	18.142	3.770	0	26.516
Cancelados	0	954	0	0	954
Pagos	4.420	13.150	2.158	0	19.728
Saldo a Pagar	**184**	**4.038**	**1.612**	**0**	**5.834**

RESTOS A PAGAR NÃO PROCESADOS

Em R$ milhão	Pessoal e Encargos	Outras Despesas Correntes	Investimentos	Amprt. Da Dívida	Total
Inscritos	3.690	16.982	8.995	0	29.667
Cancelados	0	583	580	0	1.163
Pagos	80	8.731	3.862	0	12.673
Saldo a Pagar	**3.610**	**7.668**	**4.553**	**0**	**15.831**

SALDO A PAGAR DOS RESTOS A PAGAR PROCESSADO + NÃO PROCESSADOS R$ 21.665

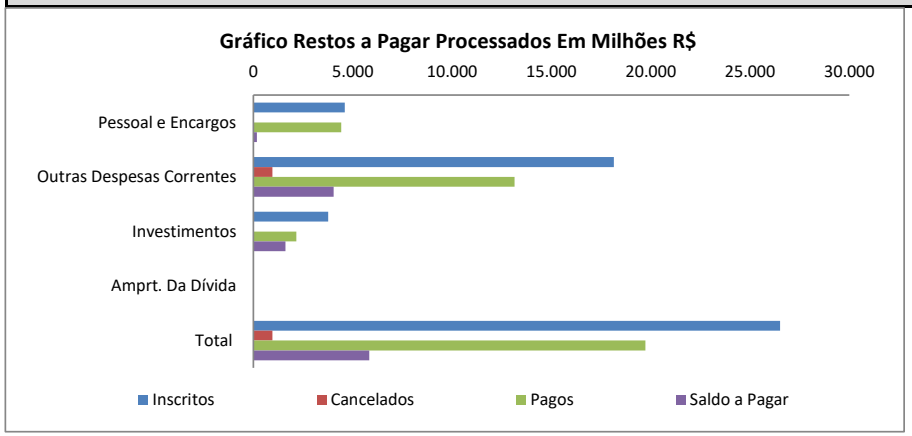

FONTE: SEMFAZ-COGEOF

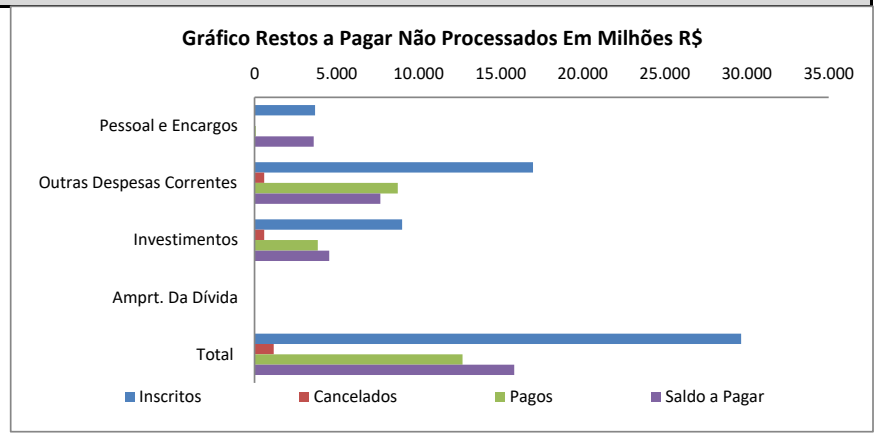

FONTE: SEMFAZ-COGEOF

Assinado por 1 pessoa: ANTONIO SILVA ROCHA
Para verificar a validade das assinaturas, acesse https://aracaju.1doc.com.br/verificacao/A523-3BF1-9516-3A9D e informe o código A523-3BF1-9516-3A9D

DEMONSTRATIVO DAS RECEITAS E DESPESAS COM MANUTENÇÃO E DESENVOLVIMENTO DO ENSINO (MDE)

Minimo Constitucional de Gastos co Educação e Despesas Executadas até Março /2022 (R$ Milhões)

A Constituição Federal estabelece que, na vigência do Novo Regime Fiscal, os municípios devem aplicar em despesas com MDE o percentual mínimo equivalente a 25% das receitas resultantes dos impostos e transferências de impostos. Tal verificação se faz às despesas liquidadas, acrescentando-se, ao final do exercício, o montante inscrito em restos a pagar não-processados.

Despesa Executada 13,74 % Dotação Atualizada

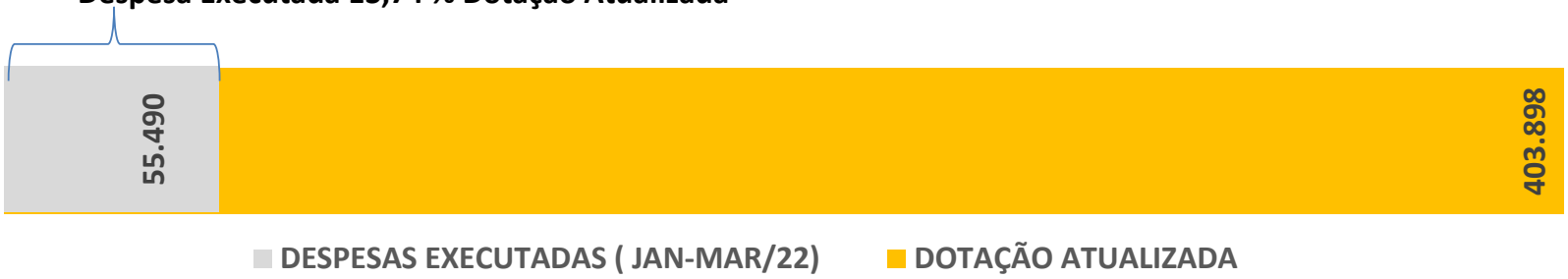

Evolução da despesa Executada com Educação 2011 A 2021

Em Milhões

Educação	Dez/12	Dez/13	Dez14	Dez/15	Dez/16	Dez/17	Dez/18	Dez/19	Dez/20	Dez /21	Mar/22
Despesa Executada com Educação	187.918	232.465	260.842	244.834	252.235	312.113	304.612	338.855	322.567	289.058	55.490
Dotação Atualizada	182.392	200.870	219.923	240.042	252.074	260.319	299.918	320.198	321.659	308.496	403.898
Despesa Excedente	5.526	31.596	40.919	4.792	161	51.795	4.694	18.657	909	-19.438	-
Receita que serve de base para apuração	729.569	803.478	879.691	960.169	1.008.297	1.041.274	1.199.673	1.280.793	1.286.634	1.525.700	1.602.251

Assinado por 1 pessoa: ANTONIO SILVA ROCHA
Para verificar a validade das assinaturas, acesse https://aracaju.1doc.com.br/verificacao/A523-3BF1-9516-3A9D e informe o código A523-3BF1-9516-3A9D

O Gráfico a seguir apresentamos aplicação pelo Município em Manutenção e Desenvolvimento do Ensino com receitas resultantes de impostos no período de Janeiro-Março de 2022

GRÁFICO % APLICAÇÃO MDE JAN-MAR/2022

ESPECIFICAÇÃO	VALOR R$
1 - RECEITA RESULTANTE DE IMPOSTOS	492.120.434,49
2 - APLICAÇÃO MDE SOBRE A RECEITA RESULTANTE DE IMPOSTOS	
2.2 - VALOR APLICADO	55.489.862,22

Assinado por 1 pessoa: ANTONIO SILVA ROCHA
Para verificar a validade das assinaturas, acesse https://aracaju.1doc.com.br/verificacao/A523-3BF1-9516-3A9D e informe o código A523-3BF1-9516-3A9D

DESMONSTRATIVO DAS DESPESAS COM AÇÕES E SERVIÇOS PÚBLICOS DE SAÚDE (ASPS)

Minimo Constitucional de Gastos com Saúde e Despesas Executadas até Março /2022 (R$ Milhões)

A Constituição Federal estabelece que, na vigência do Novo Regime Fiscal, os municípios devem aplicar em Ações e Serviços Púbicos de Saúde (ASPS) o percentual de mínimo equivalente a 15% das receitas resultantes dos impostos e transferências de impostos. Tal verificação se faz às despesas liquidadas, acrescentando-se, ao final do exercício, o montante inscrito em restos a pagar não-processados.

Executado 25,46 % Dotação Atualizada

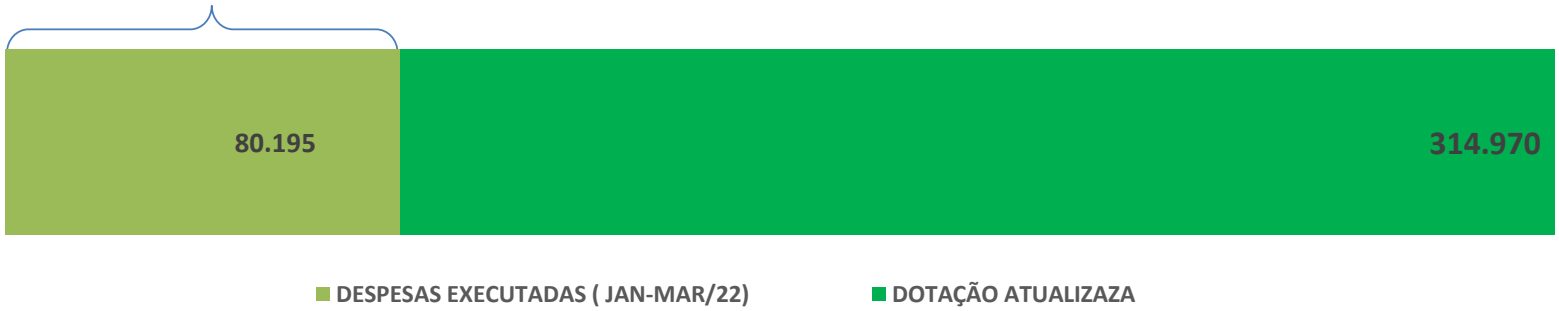

Evolução da despesa Executada com ASPS 2012 A 2022

Saúde - ASPS	Dez/12	Dez/13	Dez14	Dez/15	Dez/16	Dez/17	Dez/18	Dez/19	Dez/20	Dez/21	Mar/22
Despesa Executada com Saúde	152.411	159.784	180.449	216.364	173.727	225.875	264.326	247.244	267.143	291.963	80.195
Dotação Atualizada	124.027	136.591	149.547	163.229	171.410	208.255	239.935	256.159	257.327	292.195	304.105
Despesa Excedente	28.384	23.193	30.902	53.135	2.317	17.620	24.391	-8.915	9.816	-232	-
Receita Base para apuração	729.569	803.478	879.691	960.169	1.008.297	1.041.274	1.199.673	1.280.793	1.286.634	1.492.318	1.570.077

Assinado por 1 pessoa: ANTONIO SILVA ROCHA
Para verificar a validade das assinaturas, acesse https://aracaju.1doc.com.br/verificacao/A523-3BF1-9516-3A9D e informe o código A523-3BF1-9516-3A9D

O Gráfico a seguir apresentamos aplicação pelo Município em Ações de Serviços Públicos de Saúde com receitas resultantes de impostos no período de Janeiro a Março de 2022.

GRÁFICO % APLICDO EM ASPS JAN-FEV/2022

ESPECIFICAÇÃO	VALOR R$
1 - RECEITA RESULTANTE DE IMPOSTOS	492.120.434,49
2 - APLICAÇÃO ASPS SOBRE A RECEITA RESULTANTE DE IMPOSTOS	
2.2 - VALOR APLICADO	80.195.444,37

Assinado por 1 pessoa: ANTONIO SILVA ROCHA
Para verificar a validade das assinaturas, acesse https://aracaju.1doc.com.br/verificacao/A523-3BF1-9516-3A9D e informe o código A523-3BF1-9516-3A9D

Disponibilidade de Caixa Líquido por grupo de destinação de recursos até Março /2022 (R$ milhões)

A tabela e o gráfico a seguir: demonstram a disponibilidade de caixa em Março/2022 por grupo de destinação de recursos, sem as deduções das obrigações financeiras para o Poder Executivo e Legislativo.

Tabela 1 DISPONIBILIDADE DE CAIXA	Valor R$
TOTAL DOS RECURSOS NÃO VINCULADOS (I)*	**329.105.885,46**
Recursos Ordinários	329.105.885,46
TOTAL DOS RECURSOS VINCULADOS (II)	**201.963.206,30**
Receitas de Impostos e de Transferência de Impostos - Educação	38.292.371,90
Transferências do FUNDEB	36.663.097,26
Outros Recursos Vinculados à Educação	19.568.867,44
Receitas de Impostos e de Transferência de Impostos - Saúde	2.992.625,18
Outros Recursos Vinculados à Saúde	29.837.101,62
Recursos Vinculados à Assistência Social	6.925.350,28
Recursos Vinculados ao RPPS	12.721.256,93
Recursos de Operações de Crédito (exceto vinculados à Educação e à Saúde)	4.945.347,24
Recursos de Alienação de Bens/Ativos	1.809.443,16
Outros Recursos Vinculados	48.207.745,29
TOTAL (III) = (I + II)	**531.069.091,76**

FONTE: SEMFAZ-COGOEF EMISSÃO: 19/04/2022 19h20

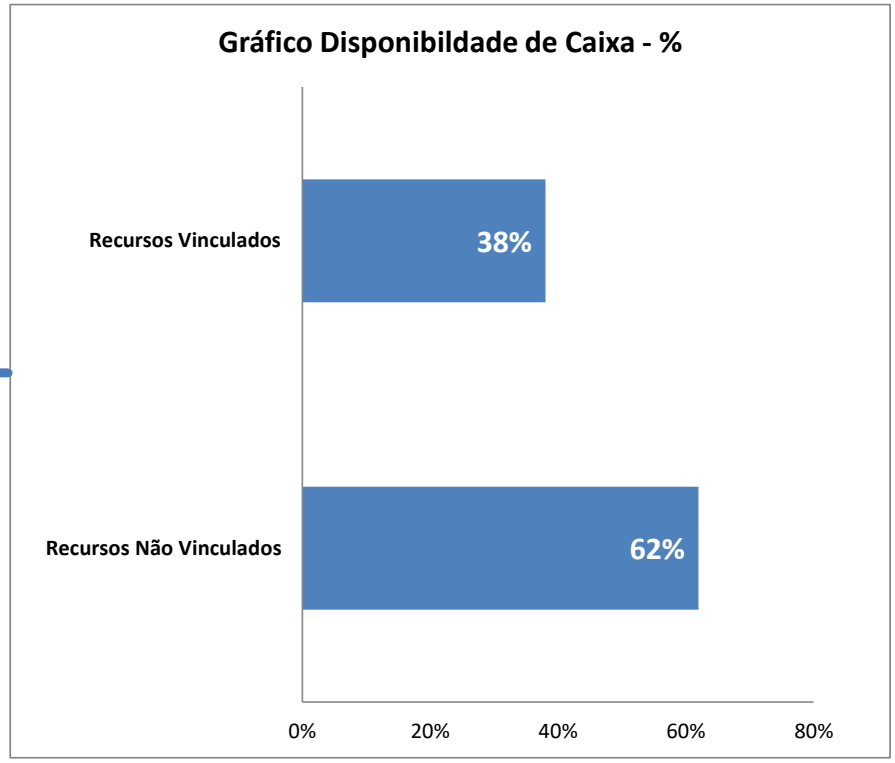

Nota Explicativa:

1 - Na fonte Recursos não viculados esta incluidos os saldos das contas da PMA de Precatórios no montante de R$ 148.312.179,01

2 - Consta também as disponibilidades da Câmara no montante de R$ 4.603.825,55

Assinado por 1 pessoa: ANTONIO SILVA ROCHA
Para verificar a validade das assinaturas, acesse https://aracaju.1doc.com.br/verificacao/A523-3BF1-9516-3A9D e informe o código A523-3BF1-9516-3A9D

PREFEITURA MUNICIPAL DE ARACAJU
SECRETARIA MUNICIPAL DA FAZENDA

EVOLUÇÃO DA DESPESA COM PESSOAL

RELATÓRIO RESUMIDO DE EXECUÇÃO ORÇAMENTÁRIA - ARACAJU EM FOCO

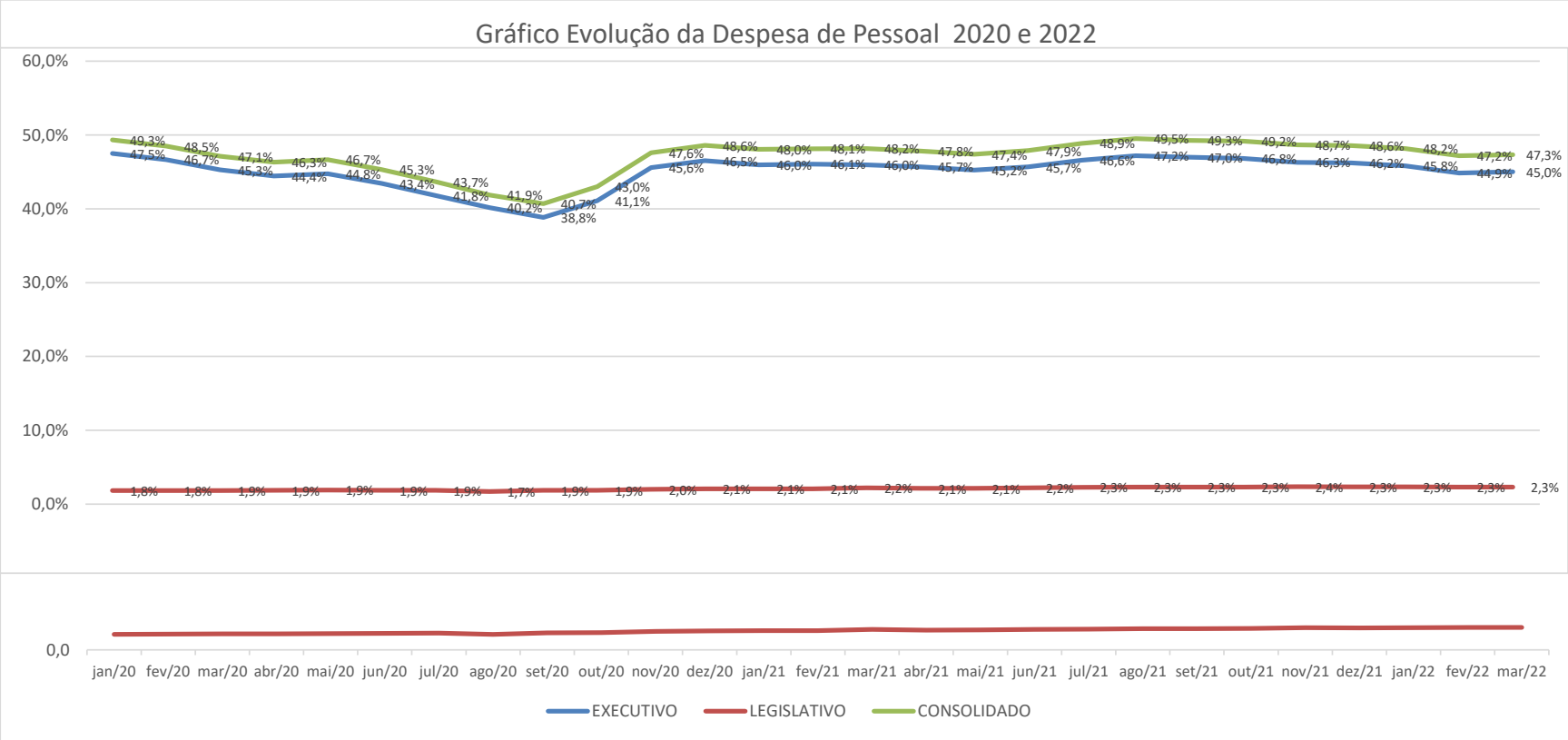

Despesa com Pessoal

Limites para Gastos com Pessoal

No âmbito Municipal, a LRF impôs um limite global de 60% da receita corrrente líquida - RCL (art. 19 III). Deste montante, 6% do percantual global é atribuído ao Poder Legislativo (art 20, Inciso III, alínea "a") enquanto 54% do percantual global (art.20,inciso III, alínea "b") é do Poder Executivo

Conforme previsto no caput do art. 23 da LRF, ultrapassados os limites, o percantual excedente terá de ser eliminado nos dois quadrimestre seguintes, sendo pelo menos um terço no primeiro, adotando-se, entre outras, as providências previstas nos §§ 3º e 4º art. 169 da CF.

Limite de Alerta: Legislativo 5,4% e Executivo 48,6% Total 54%

Limite Prudencial: Legislativo 5,7 % e Executivo 51,3% Total 57%

REALIZADO

Especificação	jan/20	fev/20	mar/20	abr/20	mai/20	jun/20	jul/20	ago/20	set/20	out/20	nov/20	dez/20	jan/21	fev/21	mar/21	abr/21	mai/21	jun/21	jul/21	ago/21	set/21	out/21	nov/21	dez/21	jan/22	fev/22	mar/22
EXECUTIVO	841,2	831,9	814,1	802,2	803,2	794,2	782,0	761,1	745,4	787,1	880,6	894,8	882,5	888,1	887,7	885,9	883,0	883,4	884,9	902,3	903,6	904,8	903,2	903,8	903,9	900,6	916,9
LEGISLATIVO	32,5	32,8	33,3	33,7	34,2	34,4	34,8	32,4	35,7	36,2	38,7	39,9	40,1	40,2	42,9	41,3	41,8	42,8	43,2	44,1	44,4	44,9	46,2	45,8	46,2	46,7	46,0
CONSOLIDADO	873,7	864,7	847,4	835,9	837,4	828,6	816,8	793,5	781,1	823,3	919,3	934,7	922,6	928,3	930,6	927,2	924,8	926,2	928,1	946,4	948,0	949,7	949,4	949,6	950,1	947,3	963,9
EXECUTIVO	47,5%	46,7%	45,3%	44,4%	44,8%	43,4%	41,8%	40,2%	38,8%	41,1%	45,6%	46,5%	46,0%	46,1%	46,0%	45,7%	45,2%	45,7%	46,6%	47,2%	47,0%	46,8%	46,3%	46,2%	45,8%	44,9%	45,0%
LEGISLATIVO	1,8%	1,8%	1,9%	1,9%	1,9%	1,9%	1,9%	1,7%	1,9%	1,9%	2,0%	2,1%	2,1%	2,1%	2,2%	2,1%	2,1%	2,2%	2,3%	2,3%	2,3%	2,3%	2,4%	2,3%	2,3%	2,3%	2,3%
CONSOLIDADO	49,3%	48,5%	47,1%	46,3%	46,7%	45,3%	43,7%	41,9%	40,7%	43,0%	47,6%	48,6%	48,0%	48,1%	48,2%	47,8%	47,4%	47,9%	48,9%	49,5%	49,3%	49,2%	48,7%	48,6%	48,2%	47,2%	47,3%
RCL	1770,9	1783,0	1798,3	1805,2	1794,5	1828,8	1870,6	1894,6	1919,2	1915,0	1932,0	1922,8	1920,2	1928,3	1931,6	1939,0	1952,0	1934,3	1899,0	1911,5	1923,6	1931,7	1951,0	1954,9	1972,5	2007,4	2036,7

FONTE: SEMFAZ-COGOEF **Nota Explicativa:** A evolução da despesa com pessoal nos Exercícios de 2020/2022 da Prefeitura de Aracaju esta dentro dos limites da LRF.

Emissão:19/04/2022 19h20

Assinado por 1 pessoa: ANTONIO SILVA ROCHA
Para verificar a validade das assinaturas, acesse https://aracaju.1doc.com.br/verificacao/A523-3BF1-9516-3A9D e informe o código A523-3BF1-9516-3A9D

ESTADO DE SERGIPE
PREFEITURA MUNICIPAL DE ARACAJU

DEMONSTRATIVO DA DESPESA DE PESSOAL POR FUNÇÃO DE GOVERNO -2022
(PORTARIA MPOG Nº 42, DE 14.04.199)

DESPESA DE PESSOAL POR FUNÇÃO	JAN	FEV	MAR	ABR	MAI	JUN	JUL	AGO	SET	OUT	NOV	DEZ	TOTAL
01 - Legislativa	3.362.829	3.700.575	3.909.632										10.973.036
04 - Administração	23.732.978	24.591.375	24.059.992										72.384.345
08 - Assistência Social	3.621.385	3.842.262	3.924.727										11.388.374
09 - Previdência Social	25.527.863	25.922.783	25.897.433										77.348.079
10 - Saúde	18.562.812	19.306.104	18.538.274										56.407.190
11 - Trabalho	216.223	271.346	315.170										802.739
12 - Educação	15.286.979	15.372.544	15.117.607										45.777.130
26 - Transporte	3.170.660	3.335.420	3.166.531										9.672.611
27 - Desporto e Lazer	285.567	272.895	294.349										852.812
28 - Encargos Especiais	67.424	2.403.130	1.310.355										3.780.909
TOTAL	**93.834.721**	**99.018.435**	**96.534.069**	**0**	**0**	**0**	**0**	**0**	**0**	**0**	**0**	**0**	**289.387.225**

FONTE: SEMFAZ-COGEOF

EMISSÃO: 24/03/2022 19H13

Assinado por 1 pessoa: ANTONIO SILVA ROCHA
Para verificar a validade das assinaturas, acesse https://aracaju.1doc.com.br/verificacao/A523-3BF1-9516-3A9D e informe o código A523-3BF1-9516-3A9D

ESTADO DE SERGIPE
PREFEITURA MUNICIPAL DE ARACAJU

PARTICIPAÇÃO DA DESPESA DE PESSOAL POR FUNÇÃO 2022

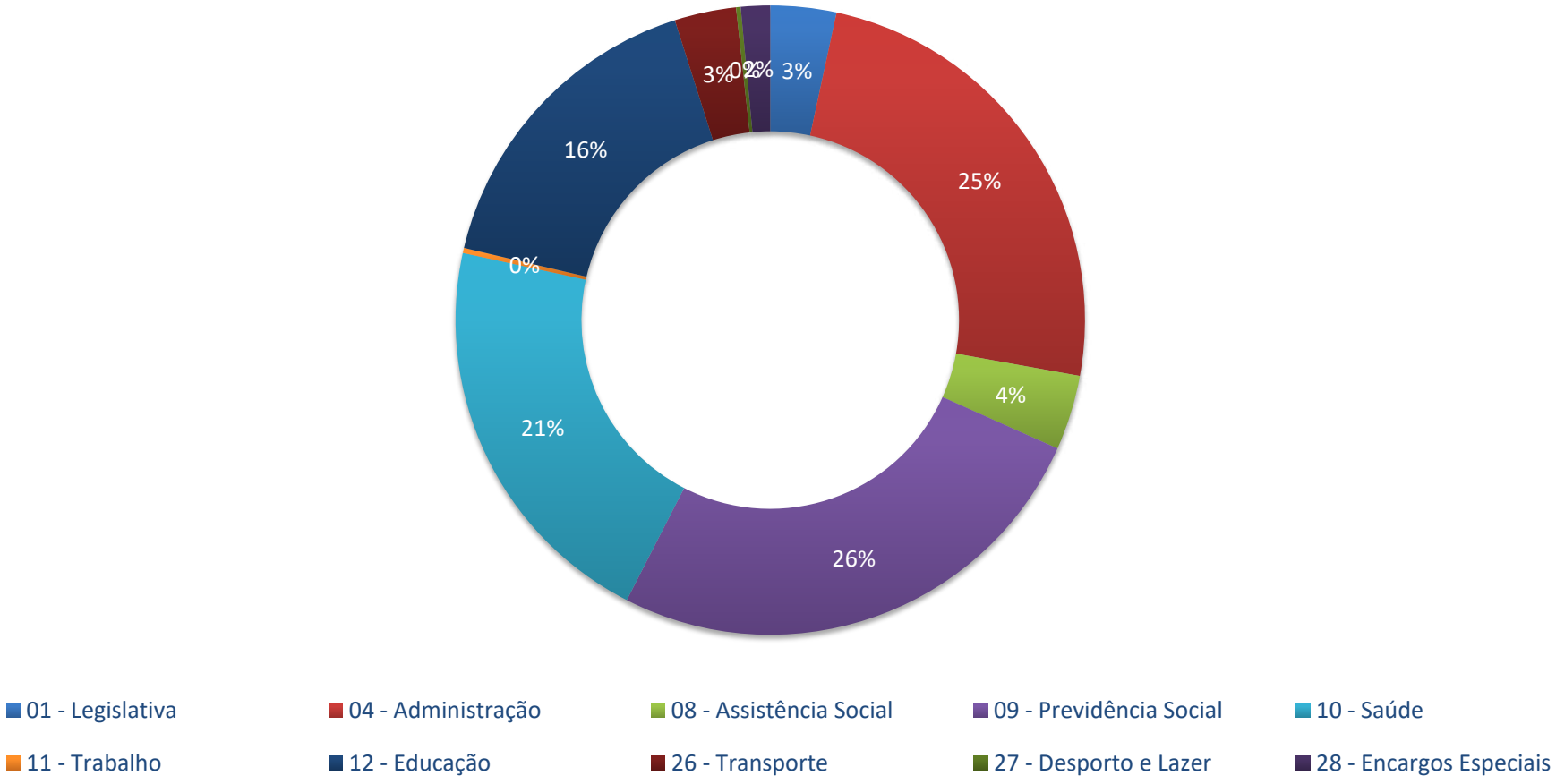

FONTE: SEMFAZ-COGEOF

EMISSÃO: 19/04/2022 19H18

Assinado por 1 pessoa: ANTONIO SILVA ROCHA
Para verificar a validade das assinaturas, acesse https://aracaju.1doc.com.br/verificacao/A523-3BF1-9516-3A9D e informe o código A523-3BF1-9516-3A9D

TABELA 2

RECEITAS COVID-19

Demonstrativo das Receitas recebidas pelo Municipio de Aracaju nos exercícios de 2020 A 2022, para o combate a COVID-19,

ESPECIFICAÇÃO	RECEITAS			TOTAL GERAL	%
	2020	2021	2022		
RECEITA TOTAL	**71.462.639,85**	**17.811.306,99**	**421.725,80**	**89.695.672,64**	**100,00%**
RECEITAS CORRENTES	**70.268.889,85**	**17.811.306,99**	**421.725,80**	**88.501.922,64**	**98,67%**
Transferência de Recursos dos SUS Emenda de Bancada -COVID-19	**5.534.650,00**	**0,00**	**0,00**	5.534.650,00	**6,17%**
Transferência de Recursos dos SUS - Outros Programas Financiados por Transferenças Fundo a Fundo	**49.040.217,60**	**17.811.306,99**	**421.725,80**	67.273.250,39	**75,00%**
Transferência de Recursos do Fundo Nacional de Assistência Social - FNAS	**2.621.586,68**	**0,00**	**0,00**	2.621.586,68	**2,92%**
Outras Transferências da União -Auxilio Financeiro aos Municípios LC Nº 173 FR 2905173 - Saúde	**9.526.356,66**	**0,00**	**0,00**	9.526.356,66	**10,62%**
Outras Transferências Multigovernamentais -TJSE Convênio 14/2020	**133.541,25**	**0,00**	**0,00**	133.541,25	**0,15%**
Outras Transferências Multigovernamentais -TJSE Convênio 20/2020	**130.000,00**	**0,00**	**0,00**	130.000,00	**0,14%**
Repasse DREM - Receita desvinculada Cessão Onerosa 30%	**3.282.537,66**	**0,00**	**0,00**	3.282.537,66	**3,66%**
RECEITSA DE CAPITAL	**1.193.750,00**	**0,00**	**0,00**	**1.193.750,00**	**1,33%**
Transferências de Outras Instituições Públicas - Combate a COVID-19	**1.193.750,00**	**0,00**	**0,00**	1.193.750,00	**1,33%**

FONTE:SEMFAZ-COGEOF

EMISSÃO: 19/04/2022 19H18

Assinado por 1 pessoa: ANTONIO SILVA ROCHA
Para verificar a validade das assinaturas, acesse https://aracaju.1doc.com.br/verificacao/A523-3BF1-9516-3A9D e informe o código A523-3BF1-9516-3A9D

TABELA - 3

DESPESAS COVID-19

Execução da Despesa Orçamentária por Categoria Econômica no combate ao COVID-19, pela Prefeitura de Aracaju

Em R$

ESPECIFICAÇÃO	DESPESAS LIQUIDADAS			TOTAL	%
	2020	2021	2022		
TOTAL DAS DESPESAS	**62.132.895,59**	**41.984.204,32**	**0,00**	**104.117.099,91**	**100,00%**
30000000 DESPESAS CORRENTES	**57.486.197,21**	**40.968.939,38**	**0,00**	**98.455.136,59**	**94,56%**
31000000 PESSOAL E ENCARGOS SOCIAIS	**6.094.774,82**	**1.595.260,22**	**0,00**	**7.690.035,04**	**7,39%**
31900000 APLICAÇÕES DIRETAS	**5.202.216,41**	**1.595.260,22**	**0,00**	**6.797.476,63**	**6,53%**
31900400 CONTRATAÇÃO POR TEMPO DETERMINADO	4.846.635,60	1.293.449,38	0,00	6.140.084,98	5,90%
31901300 OBRIGAÇÕES PATRONAIS	355.580,81	301.810,84	0,00	657.391,65	0,63%
31910000 APLICAÇÃO DIRETA- OPERÇÕES INTRAORÇAMENTÁRIAS	**892.558,41**	**0,00**	**0,00**	**892.558,41**	**0,86%**
31911300 OBRIGAÇÕES PATRONAIS	892.558,41	0,00	0,00	892.558,41	0,86%
30000000 OUTRAS DESPESAS CORRENTES	**51.391.422,39**	**39.373.679,16**	**0,00**	**90.765.101,55**	**87,18%**
33900000 APLICAÇÕES DIRETAS	**51.391.422,39**	**39.373.679,16**	**0,00**	**90.765.101,55**	**87,18%**
33903000 MATERIAL DE CONSUMO	13.247.145,81	4.022.215,02	0,00	17.269.360,83	16,59%
33903100 PREMIAÇÕES CULTURAIS, ART. CIENTIFICAS, DESPORT. E OUTRAS	12.000,00	0,00	0,00	12.000,00	0,01%
33903200 MATERIAL, BEM OU SEVIÇO PARA DISTRIBUIÇÃO GRATUITA	301.044,60	79.149,60	0,00	380.194,20	0,37%
33903600 OUTROS SERVIÇOS DE TERCEIROS - PESSOA FÍSICA	6.161.156,68	9.339.823,33	0,00	15.500.980,01	14,89%
33903900 OUTROS SERVIÇOS DE TERCEIROS - PESSOA JURÍDICA	28.186.641,09	21.423.993,47	0,00	49.610.634,56	47,65%
33904000 SERVIÇOS DE TECNOLOGIA DA INFORMAÇÃO E COMUNICAÇÃO PJ	126.386,63	0,00	0,00	126.386,63	0,12%
33909200 DESPESAS DE EXERCÍCIOS ANTERIORES	0,00	647.200,64	0,00	647.200,64	0,62%
33909300 INDENIZAÇÕES E RESTITUIÇÕES	3.357.047,58	3.861.297,10	0,00	7.218.344,68	6,93%
40000000 DESPESAS DE CAPITAL	**4.646.698,38**	**1.015.264,94**	**0,00**	**5.661.963,32**	**5,44%**
44000000 INVESTIMENTOS	**4.646.698,38**	**1.015.264,94**	**0,00**	**5.661.963,32**	**5,44%**
44900000 APLICAÇÕES DIRETAS	**4.646.698,38**	**1.015.264,94**	**0,00**	**5.661.963,32**	**5,44%**
44905200 EQUIPAMENTOS E MATERIAL PERMANENTE	4.643.288,38	1.015.264,94	0,00	5.658.553,32	5,43%
44909300 INDENIZAÇÕES E RESTITUIÇÕES	3.410,00	0,00	0,00	3.410,00	0,00%

FONTE:SEMFAZ-COGOEF

EMISSÃO: 19/04/2022 19H18

Assinado por 1 pessoa: ANTONIO SILVA ROCHA
Para verificar a validade das assinaturas, acesse https://aracaju.1doc.com.br/verificacao/A523-3BF1-9516-3A9D e informe o código A523-3BF1-9516-3A9D

TABELA - 3

DESPESAS COVID-19

Execução da despesa orçamentária por fonte de recursos no combate ao COVID-19, pela Prefeitura de Aracaju

Em R$

ESPECIFICAÇÃO	DESPESAS LIQUIDADAS			TOTAL	%
	2020	2021	2022		
DESPESA TOTAL	**62.132.895,49**	**41.984.204,32**	**0,00**	**104.117.099,81**	**100,00%**
Transferência da União - Auxilio Financeiro LC 173/2020	6.432.488,44	0,00	0,00	6.432.488,44	**6,18%**
Transferência de Recursos do Fundo Nacional de Assistência Social - FNAS	588.359,96	0,00	0,00	588.359,96	**0,57%**
Transferência de Recursos do Fundo Nacional de Assistência Social - FNAS - Combate COVID-19	1.681.593,97	1.146.654,49	0,00	2.828.248,46	**2,72%**
Recursos Vinculados ao Trânsito	5.725,00	0,00	0,00	5.725,00	**0,01%**
Outros Recursos Vinculados à Saúde para ações de combate ao COVID-19	1.457.487,21	0,00	0,00	1.457.487,21	**1,40%**
Transferências Fundo a Fundo do SUS provenientes do Governo Federal - Bloco de Custeio das Ações e Serviços Públicos de Saúde	4.420.094,04	39.433.877,31	0,00	43.853.971,35	**42,12%**
Receitas de Impostos e de Transferências de Impostos Saúde	5.896.121,94	0,00	0,00	5.896.121,94	**5,66%**
Transferência Fundo a Fundo do SUS provenientes do Governo Federal - Bloco de Investimentos na Rede Púbica de Serviços Públicos de Saúde	12.213,00	0,00	0,00	12.213,00	**0,01%**
Transferências da União decorrentes de emendas parlamentares individuais	4.809.370,04	0,00	0,00	4.809.370,04	**4,62%**
Transferências da União para ações emergenciais destinada ao setor cultural	12.000,00	0,00	0,00	12.000,00	**0,01%**
Transferências Fundo a Fundo do SUS provenientes do Governo Federal - Bloco de Custeio das Ações e Serviços Públicos de Saúde para ações de combate ao COVID-19	26.042.694,99	0,00	0,00	26.042.694,99	**25,01%**
Transferências da União decorrentes de emendas parlamentares de bancada para ações de combate ao COVID-19	5.061.608,59	1.403.672,52	0,00	6.465.281,11	**6,21%**
Recursos Ordinários	3.210.821,01	0,00	0,00	3.210.821,01	**3,08%**
Transferências Fundo a Fundo de Recursos do SUS provenientes do Governo Estadual	2.313.332,26	0,00	0,00	2.313.332,26	**2,22%**
Outros Recursos Vinculados à Assistência Social	188.985,04	0,00	0,00	188.985,04	**0,18%**

FONTE:SEMFAZ-COGEOF

EMISSÃO: 19/04/2022 19H18

Assinado por 1 pessoa: ANTONIO SILVA ROCHA
Para verificar a validade das assinaturas, acesse https://aracaju.1doc.com.br/verificacao/A523-3BF1-9516-3A9D e informe o código A523-3BF1-9516-3A9D

DIVIDA PÚBLICA

RELATÓRIO RESUMIDO DE EXECUÇÃO ORÇAMENTÁRIA - ARACAJU EM FOCO

DÍVIDA	SALDOS EM MILHÕES												
	dez/21	jan/22	fev/22	mar/22	abr/22	mai/22	jun/22	jul/22	ago/22	set/22	out/22	nov/22	dez/22
DC	**505,1**	**497,1**	**499,7**	**500,3**									
INTERNA	156,2	159,5	166,5	165,9									
EXTERNA	116,8	112,1	107,6	99,2									
PARCELAMENTOS	47,7	48,1	46,6	46,0									
PRECATÓRIOS	184,4	177,4	179,0	189,2									
OUTRAS DÍVIDAS	0,0	0,0	0,0	0,0									
% CRESCIMENTO NO MÊS	**#VALOR!**	**-1,6%**	**0,5%**	**0,1%**	**-100,0%**	**#DIV/0!**	**#DIV/0!**	**#DIV/0!**	**#DIV/0!**	**#DIV/0!**	**#DIV/0!**	**#DIV/0!**	**#DIV/0!**

FONTE:SEMFAZ-COGOEF

EMISSÃO: 19/04/2022 19h18

Assinado por 1 pessoa: ANTONIO SILVA ROCHA
Para verificar a validade das assinaturas, acesse https://aracaju.1doc.com.br/verificacao/A523-3BF1-9516-3A9D e informe o código A523-3BF1-9516-3A9D

ESTADO DE SERGIPE

PREFEITURA MUNICIPAL DE ARACAJU

RELATÓRIO RESUMIDO DA EXECUÇÃO ORÇAMENTÁRIA

DEMONSTRATIVO DA DESPESA COM PESSOAL EXECUTIVO

ORÇAMENTO FISCAL E DA SEGURIDADE SOCIAL

PERÍODO DE REFERÊNCIA: FEVEREIRO/2021 A JANEIRO/2022

(LRF, art. 55, inciso I aliena "a") R$

DESPESAS COM PESSOAL	DESPESAS EXECUTADAS NOS ÚLTIMOS 12 MESES												TOTAL (ÚLTIMOS 12 MESES)	INSCRIÇÃO EM RESTOS A PAGAR NÃO PROCESSADO
	LÍQUIDAS													
	abr/21	mai/21	jun/21	jul/21	ago/21	set/21	out/21	nov/21	dez/21	jan/22	fev/22	mar/22	(a)	(b)
DESPESAS BRUTA COM PESSOAL (I)	**97.875.172,38**	**94.816.043,22**	**95.243.422,92**	**97.481.918,50**	**115.601.769,77**	**88.123.328,46**	**91.919.650,40**	**90.857.551,18**	**158.326.605,93**	**89.955.499,61**	**98.494.531,01**	**102.005.921,76**	**1.220.701.415,14**	**3.670.527,86**
Pessoal Ativo	**72.935.412,40**	**68.817.520,92**	**69.061.174,33**	**71.160.966,72**	**80.804.511,31**	**69.199.202,60**	**67.012.662,89**	**65.866.542,69**	**117.744.805,49**	**64.684.999,75**	**69.211.597,22**	**66.469.435,20**	**882.968.831,52**	**3.670.527,86**
1 - Vencimentos, Vantagens e Outras Despesas Variáveis	**45.787.662,38**	**41.998.850,69**	**42.493.711,49**	**45.155.849,86**	**54.405.189,36**	**43.656.470,65**	**41.944.133,53**	**40.305.381,01**	**69.736.046,64**	**37.975.999,64**	**42.575.336,32**	**40.274.642,01**	**546.309.273,58**	**136.344,02**
31900400 Contratação Por Tempo Determinado	3.117.766,59	3.277.044,16	2.950.927,80	3.220.979,82	3.022.035,12	3.061.666,00	3.300.470,70	2.992.790,81	4.055.142,35	2.866.172,89	2.918.966,24	3.050.131,09	37.834.093,57	136.344,02
31900800 Outros Benefícios Assistenciais	6.900,00	4.000,00	6.080,00	2.600,00	4.300,00	4.514,00	3.000,00	4.934,00	3.155,34	0,00	11.864,00	4.300,00	55.647,34	0,00
31901100 Vencimentos e Vantagens Fixas Pessoal Civil	35.994.003,42	36.799.008,73	37.630.732,99	38.988.080,13	37.593.162,53	37.793.271,37	35.442.160,87	34.854.881,49	60.672.254,83	34.145.578,80	34.125.984,62	33.789.215,91	457.828.335,69	0,00
31901600 Outras Despesas Variáveis - Pessoal Civil	655.219,63	833.106,92	756.859,41	872.004,54	833.796,29	747.321,56	756.777,22	818.363,57	703.366,70	787.615,48	706.015,42	733.144,16	9.203.590,90	0,00
31904100 Contribuições	32.496,95	31.013,03	33.132,00	31.479,83	30.576,86	30.532,80	30.170,32	31.821,93	57.795,15	31.145,37	28.701,85	30.049,57	398.915,66	0,00
31909100 Sentenças Judiciais	4.450.654,95	125.645,98	156.617,88	285.113,58	11.761.347,09	232.679,83	192.011,89	184.706,33	3.154.509,39	67.423,84	2.403.298,99	1.310.523,14	24.324.532,89	0,00
31909200 Despesas Exercícios Anteriores	6.728,70	39.127,30	52.778,30	0,00	0,00	0,00	0,00	1.231,79	70.036,00	59.300,54	84.975,01	0,00	314.177,64	0,00
31909300 Indenizações e Restituições	10.422,68	15.451,70	9.309,08	9.441,49	39.899,39	66.761,55	165.395,52	15.209,73	23.753,04	0,00	48.985,65	15.822,31	420.452,14	0,00
31909400 Indenizações e Restituições Trabalhistas	1.359.505,59	699.198,09	700.050,82	1.491.866,66	790.308,96	1.537.645,57	1.810.418,19	1.049.731,74	711.170,48	10.573,53	2.029.905,37	1.111.305,92	13.301.680,92	0,00
31909600 Ressarcimento de Despesas Pessoal Requisitado	153.963,87	175.254,78	197.223,21	254.283,81	329.763,12	182.077,97	243.728,82	351.709,62	284.863,36	8.189,19	216.639,17	230.149,91	2.627.846,83	0,00
2 - Obrigações Patronais	**27.147.750,02**	**26.818.670,23**	**26.567.462,84**	**26.005.116,86**	**26.399.321,95**	**25.542.731,95**	**25.068.529,36**	**25.561.161,68**	**48.008.758,85**	**26.709.000,11**	**26.636.260,90**	**26.194.793,19**	**336.659.557,94**	**3.534.183,84**
31901300 Obrigações Patronais	3.093.395,88	2.984.077,54	3.159.399,42	3.067.124,32	3.573.202,63	3.307.021,25	3.007.293,07	3.307.858,56	4.942.418,07	2.585.500,07	2.922.143,82	2.687.671,18	38.637.105,81	3.534.183,84
31911300 Obrigações Patronais	24.210.233,66	24.005.113,50	23.581.152,51	23.114.161,21	23.016.781,27	22.424.176,16	22.238.141,36	22.461.336,28	43.407.618,66	24.058.349,08	23.903.891,09	23.700.875,32	300.121.830,10	0,00
31919200 Despesas de Exercícios Anteriores	413.408,14	413.408,14	413.425,06	413.425,06	413.425,06	413.425,06	427.340,14	413.425,06	413.425,06	413.425,06	413.425,06	413.972,47	4.975.529,37	0,00
0000000 Obrigações Patronais não passaram p/ Exe. Orç.LC 173 RPPS PP	0,00	0,00	0,00	0,00	0,00	0,00	0,00	0,00	0,00	0,00	0,00	0,00	0,00	0,00
31901309 Plano de Assistência Médica e/ou Odontologico (-)	569.287,66	583.928,95	586.514,15	589.593,73	604.087,01	601.890,52	604.245,21	621.458,22	754.702,94	348.274,10	603.199,07	607.725,78	7.074.907,34	0,00
4 - Pessoal Inativos e Pensionistas	**24.939.759,98**	**25.998.522,30**	**26.182.248,59**	**26.320.951,78**	**34.797.258,46**	**18.924.125,86**	**24.906.987,51**	**24.991.008,49**	**40.581.800,44**	**25.270.499,86**	**25.333.641,96**	**25.479.586,00**	**323.726.391,23**	**0,00**
31900100 Aposentadorias, Reserva Remunerada e Reformas	22.807.671,73	23.740.385,07	23.548.278,03	24.008.874,16	32.455.064,82	16.479.570,42	22.656.756,49	22.751.482,79	36.968.073,67	22.630.795,32	23.047.424,52	23.301.449,78	294.395.826,80	0,00
31900300 Pensões	2.132.088,25	2.258.137,23	2.633.970,56	2.312.077,62	2.342.193,64	2.444.555,44	2.250.231,02	2.239.525,70	3.613.726,77	2.639.704,54	2.286.217,44	2.178.136,22	29.330.564,43	0,00
31900500 Outros Beneficios Previdenciários	0,00	0,00	0,00	0,00	0,00	0,00	0,00	0,00	0,00	0,00	0,00	0,00	0,00	0,00
5 -Outras Despesas de Pessoal Deco.de Ct.Terceiriz.(§1º, art.18 da LRF)	**0,00**	**0,00**	**0,00**	**0,00**	**0,00**	**0,00**	**0,00**	**0,00**	**0,00**	**0,00**	**3.949.291,83**	**10.056.900,56**	**14.006.192,39**	**0,00**
DESPESAS NÃO COMPUTADAS (II)(§1º do art. 19 da LRF)	**30.313.153,75**	**23.465.136,25**	**22.294.478,93**	**22.931.010,04**	**41.265.388,68**	**13.446.818,17**	**21.617.701,87**	**20.870.340,57**	**34.703.740,00**	**25.821.222,83**	**30.265.246,39**	**23.434.508,35**	**310.428.745,83**	**0,00**
Indenização por Demissão e Incentivos à Demissão Voluntária	1.359.505,59	699.198,09	700.050,82	1.491.866,66	790.308,96	1.537.645,57	1.810.418,19	1.049.731,74	711.170,48	10.573,53	2.029.905,37	1.111.305,92	13.301.680,92	0,00
Decorrentes de Decisão Judicial	4.450.654,95	125.645,98	156.617,88	285.113,58	11.761.347,09	232.679,83	192.011,89	184.706,33	3.154.509,39	67.423,84	2.403.298,99	1.310.523,14	24.324.532,89	0,00
Despesas de Exercícios Anteriores de período ao da apuração	420.136,84	452.535,44	466.203,36	413.425,06	413.425,06	413.425,06	427.340,14	414.656,85	483.461,06	472.725,60	498.400,07	413.972,47	5.289.707,01	0,00
Inativos e Pensionistas com Recursos Vinculados	24.082.856,37	22.187.756,74	20.971.606,87	20.740.604,74	28.300.307,57	11.263.067,71	19.187.931,65	19.221.245,65	30.354.599,07	25.270.499,86	25.333.641,96	20.598.706,82	267.512.825,01	0,00
DESPESA LIQUIDA COM PESSOAL (IIII) = (I-II)	**67.562.018,63**	**71.350.906,97**	**72.948.943,99**	**74.550.908,46**	**74.336.381,09**	**74.676.510,29**	**70.301.948,53**	**69.987.210,61**	**123.622.865,93**	**64.134.276,78**	**68.229.284,62**	**78.571.413,41**	**910.272.669,31**	**3.670.527,86**

Especificação	abr/21	mai/21	jun/21	jul/21	ago/21	set/21	out/21	nov/21	dez/21	jan/22	fev/22	mar/22	TOTAL
Apuração despesas Inativos e Pensionsitas com Rec. Vinculados	**24.939.759,98**	**25.998.522,30**	**26.182.248,59**	**26.320.951,78**	**34.797.258,46**	**18.924.125,86**	**24.906.987,51**	**24.991.008,49**	**40.581.800,44**	**25.270.499,86**	**25.333.641,96**	**25.479.586,00**	**323.726.391,23**
31900100 Aposentadorias, Reserva Remunerada e Reformas	22.807.671,73	23.740.385,07	23.548.278,03	24.008.874,16	32.455.064,82	16.479.570,42	22.656.756,49	22.751.482,79	36.968.073,67	22.630.795,32	23.047.424,52	23.301.449,78	294.395.826,80
31900300 Pensões	2.132.088,25	2.258.137,23	2.633.970,56	2.312.077,62	2.342.193,64	2.444.555,44	2.250.231,02	2.239.525,70	3.613.726,77	2.639.704,54	2.286.217,44	2.178.136,22	29.330.564,43
(-) APORTE FINANCEIRO	**856.903,61**	**3.810.765,56**	**5.210.641,72**	**5.580.347,04**	**6.496.950,89**	**7.661.058,15**	**5.719.055,86**	**5.769.762,84**	**10.227.201,37**	**0,00**	**0,00**	**4.880.879,18**	**56.213.566,22**
Inativos e Pensionistas com Recursos Vinculados	**24.082.856,37**	**22.187.756,74**	**20.971.606,87**	**20.740.604,74**	**28.300.307,57**	**11.263.067,71**	**19.187.931,65**	**19.221.245,65**	**30.354.599,07**	**25.270.499,86**	**25.333.641,96**	**20.598.706,82**	**267.512.825,01**

APURAÇÃO DO CUMPRIMENTO DO LIMITE LEGAL	VALOR	% SOBRE RCL AJUSTADA
RECEITA CORRENTE LÍQUIDADA - RCL (IV)	2.046.945.711,74	_
(-) Transferências obrigatórias da União relativas às emendas individuais (art.166-A,§1º da CF) (V)	2.482.843,00	_
(-) Transferências obrigatórias da União relativas às emendas de bancada (art.166 §16 da CF) (VI)	7.720.127,00	_
= RECEITA CORRENTE LÍQUIDA AJUSTADA PARA CÁLCULO DOS LIMITES DA DESPESA COM PESSOAL (VII)=(IV -V - VI)	**2.036.742.741,74**	
DESPESA TOTAL COM PESSOAL - DTP (VIII)) = (IIIa+IIIb)	**913.943.197,17**	**44,87%**
LIMITE MÁXIMO (IX) (Incisos I, II, III art. 20 da LRF)	**1.099.841.080,54**	54,00%
LIMITE PRUDENCIAL (X) = (0,95 X IX)(parágrafo único do art.22 da LRF)	**1.044.849.026,51**	51,30%
LIMITE ALERTA (XI) = (0,90 X IX)(inciso II do §1º do art.59 da LRF)	**989.856.972,49**	48,60%

FONTE: Sistema :Contabilis - Gestão Pública, Unidade Responsável: SEMFAZ/COGEOF/COOC. Emissão: 19/04/2022, às 19:18 Assinado Digitalmente

NOTA:

A Lei Complementar (LC) 178/2021 trouxe mudanças importantes nar regras sobre o cômputo da despsa de pessoal e promoveu alterações na Lei de Responsabilidade Fiscal (LRF) 101/2000. A ligislação foi publicada no dia 14/01/2021 e para esclarecer as mudanças, a Secretária do Tesouro Nacional do Ministério da Economia (STN/ME) publicou a Nota Informativa nº 4076/2021.

Assinado por 1 pessoa: ANTONIO SILVA ROCHA
Para verificar a validade das assinaturas, acesse https://aracaju.1doc.com.br/verificacao/A23-3BF1-9516-3A9D

ESTADO DE SERGIPE

PREFEITURA MUNICIPAL DE ARACAJU

RELATÓRIO RESUMIDO DA EXECUÇÃO ORÇAMENTÁRIA

DEMONSTRATIVO DA DESPESA COM PESSOAL LEGISLATIVO

ORÇAMENTO FISCAL E DA SEGURIDADE SOCIAL

PERIODO DE REFERENCIA: FEVEREIRO/2021 A JANEIRO/2022

(LRF, art. 55, inciso I aliena "a") R$

DESPESAS COM PESSOAL	DESPESAS EXECUTADAS NOS ÚLTIMOS 12 MESES												TOTAL (ÚLTIMOS 12 MESES)	INSCRIÇÃO EM RESTOS A PAGAR NÃO PROCESSADO
	LÍQUIDAS													
	abr/21	mai/21	jun/21	jul/21	ago/21	set/21	out/21	nov/21	dez/21	jan/22	fev/22	mar/22	(a)	(b)
DESPESAS BRUTA COM PESSOAL (I)	**3.123.473,36**	**3.690.599,79**	**3.516.534,05**	**3.506.599,22**	**3.586.857,43**	**3.558.186,61**	**3.541.572,13**	**6.488.764,64**	**6.198.947,81**	**3.362.829,35**	**3.700.575,36**	**3.909.631,76**	**48.184.571,51**	**20.000,00**
Pessoal Ativo	**3.123.473,36**	**3.690.599,79**	**3.516.534,05**	**3.506.599,22**	**3.586.857,43**	**3.558.186,61**	**3.541.572,13**	**6.488.764,64**	**6.198.947,81**	**3.362.829,35**	**3.700.575,36**	**3.909.631,76**	**48.184.571,51**	**20.000,00**
1 - Vencimentos, Vantagens e Outras Despesas Variáveis	**2.595.570,43**	**2.650.082,95**	**2.714.647,97**	**2.701.630,99**	**2.774.243,88**	**2.744.728,24**	**2.722.763,33**	**5.145.284,53**	**3.293.460,68**	**2.796.699,15**	**3.025.998,10**	**3.174.558,09**	**36.339.668,34**	**20.000,00**
31900400 Contratação Por Tempo Determinado	0,00	0,00	0,00	0,00	0,00	0,00	0,00	0,00	0,00	0,00	0,00	0,00	0,00	0,00
31900800 Outros Benefícios Assistenciais	0,00	0,00	0,00	0,00	0,00	0,00	0,00	0,00	0,00	0,00	0,00	0,00	0,00	0,00
31901100 Vencimentos e Vantagens Fixas Pessoal Civil	2.579.259,90	2.614.995,61	2.649.640,66	2.625.239,64	2.683.528,10	2.647.106,34	2.668.990,46	5.024.544,81	2.707.527,57	2.742.782,61	2.927.004,43	3.068.686,44	34.939.306,57	0,00
31901600 Outras Despesas Variáveis - Pessoal Civil	0,00	0,00	0,00	0,00	0,00	0,00	0,00	0,00	0,00	0,00	0,00	0,00	0,00	0,00
31904100 Contribuições	0,00	0,00	0,00	0,00	0,00	0,00	0,00	0,00	0,00	0,00	0,00	0,00	0,00	0,00
31909100 Sentenças Judiciais	0,00	0,00	0,00	0,00	0,00	0,00	0,00	0,00	0,00	0,00	0,00	0,00	0,00	20.000,00
31909200 Despesas Exercícios Anteriores	0,00	0,00	0,00	0,00	0,00	530,79	0,00	0,00	0,00	0,00	0,00	0,00	530,79	0,00
31909300 Indenizações e Restituições	0,00	0,00	0,00	0,00	0,00	0,00	0,00	0,00	0,00	0,00	0,00	0,00	0,00	0,00
31909400 Indenizações e Restituições Trabalhistas	4.952,18	25.922,12	46.894,19	57.675,73	54.706,86	60.262,37	53.772,87	102.626,60	541.063,13	53.916,54	77.426,03	81.718,48	1.160.937,10	0,00
31909600 Ressarcimento de Despesas Pessoal Requisitado	11.358,35	9.165,22	18.113,12	18.715,62	36.008,92	36.828,74	0,00	18.113,12	44.869,98	0,00	21.567,64	24.153,17	238.893,88	0,00
2 - Obrigações Patronais	**527.902,93**	**1.040.516,84**	**801.886,08**	**804.968,23**	**812.613,55**	**813.458,37**	**818.808,80**	**1.343.480,11**	**2.905.487,13**	**566.130,20**	**674.577,26**	**735.073,67**	**11.844.903,17**	**0,00**
31901300 Obrigações Patronais	457.040,75	464.980,34	471.560,06	474.543,33	483.304,36	481.858,26	488.830,65	967.293,73	494.538,72	497.464,95	517.977,45	553.940,66	6.353.333,26	0,00
31911300 Obrigações Patronais	70.862,18	575.536,50	330.326,02	330.424,90	329.309,19	331.600,11	329.978,15	376.186,38	2.410.948,41	68.665,25	156.599,81	181.133,01	5.491.569,91	0,00
0000000 Obrigações Patronais não passaram p/ Exe. Orç. LC 173 RPPS PP	0,00	0,00	0,00	0,00	0,00	0,00	0,00	0,00	0,00	0,00	0,00	0,00	0,00	0,00
31919200 Despesas de Exercícios Anteriores	0,00	0,00	0,00	0,00	0,00	0,00	0,00	0,00	0,00	0,00	0,00	0,00	0,00	0,00
31901309 Plano de Assistência Médica e/ou Odontologico.(-)	0,00	0,00	0,00	0,00	0,00	0,00	0,00	0,00	0,00	0,00	0,00	0,00	0,00	0,00
3 - Pessoal Inativos e Pensionistas	**0,00**	**0,00**	**0,00**	**0,00**	**0,00**	**0,00**	**0,00**	**0,00**	**0,00**	**0,00**	**0,00**	**0,00**	**0,00**	**0,00**
31900100 Aposentadorias, Reserva Remunerada e Reformas	0,00	0,00	0,00	0,00	0,00	0,00	0,00	0,00	0,00	0,00	0,00	0,00	0,00	0,00
31900300 Pensões	0,00	0,00	0,00	0,00	0,00	0,00	0,00	0,00	0,00	0,00	0,00	0,00	0,00	0,00
31900500 Outros Beneficios Previdenciários	0,00	0,00	0,00	0,00	0,00	0,00	0,00	0,00	0,00	0,00	0,00	0,00	0,00	0,00
4 -Outras Despesas de Pessoal Deco.de Ct.Terceiriz.(§1º, art.18 da LRF)	**0,00**	**0,00**	**0,00**	**0,00**	**0,00**	**0,00**	**0,00**	**0,00**	**0,00**	**0,00**	**0,00**	**0,00**	**0,00**	**0,00**
DESPESAS NÃO COMPUTADAS (II)(§1º do art. 19 da LRF)	**4.952,18**	**25.922,12**	**46.894,19**	**57.675,73**	**54.706,86**	**60.793,16**	**53.772,87**	**102.626,60**	**541.063,13**	**53.916,54**	**77.426,03**	**81.718,48**	**1.161.467,89**	**0,00**
Indenização por Demissão e Incentivos à Demissão Voluntária	4.952,18	25.922,12	46.894,19	57.675,73	54.706,86	60.262,37	53.772,87	102.626,60	541.063,13	53.916,54	77.426,03	81.718,48	1.160.937,10	0,00
Decorrentes de Decisão Judicial	0,00	0,00	0,00	0,00	0,00	0,00	0,00	0,00	0,00	0,00	0,00	0,00	0,00	0,00
Despesas de Exercícios Anteriores de período ao da apuração	0,00	0,00	0,00	0,00	0,00	530,79	0,00	0,00	0,00	0,00	0,00	0,00	530,79	0,00
Inativos e Pensionistas com Recursos Vinculados	0,00	0,00	0,00	0,00	0,00	0,00	0,00	0,00	0,00	0,00	0,00	0,00	0,00	0,00
DESPESA LIQUIDA COM PESSOAL (IIII) = (I-II)	**3.118.521,18**	**3.664.677,67**	**3.469.639,86**	**3.448.923,49**	**3.532.150,57**	**3.497.393,45**	**3.487.799,26**	**6.386.138,04**	**5.657.884,68**	**3.308.912,81**	**3.623.149,33**	**3.827.913,28**	**47.023.103,62**	**20.000,00**

Especificação	abr/21	mai/21	jun/21	jul/21	ago/21	set/21	out/21	nov/21	dez/21	jan/22	fev/22	mar/22	TOTAL
Apuração despesas Inativos e Pensionsitas com Rec. Vinculados	**0,00**	**0,00**	**0,00**	**0,00**	**0,00**	**0,00**	**0,00**	**0,00**	**0,00**	**0,00**	**0,00**	**0,00**	**0,00**
31900100 Aposentadorias, Reserva Remunerada e Reformas	0,00	0,00	0,00	0,00	0,00	0,00	0,00	0,00	0,00	0,00	0,00	0,00	0,00
31900300 Pensões	0,00	0,00	0,00	0,00	0,00	0,00	0,00	0,00	0,00	0,00	0,00	0,00	0,00
(-) APORTE FINANCEIRO	**0,00**	**0,00**	**0,00**	**0,00**	**0,00**	**0,00**	**0,00**	**0,00**	**0,00**	**0,00**	**0,00**	**0,00**	**0,00**
Inativos e Pensionistas com Recursos Vinculados	**0,00**	**0,00**	**0,00**	**0,00**	**0,00**	**0,00**	**0,00**	**0,00**	**0,00**	**0,00**	**0,00**	**0,00**	**0,00**

APURAÇÃO DO CUMPRIMENTO DO LIMITE LEGAL	VALOR	% SOBRE RCL AJUSTADA
RECEITA CORRENTE LÍQUIDADA - RCL (IV)	2.046.945.711,74	_
(-) Transferências obrigatórias da União relativas às emendas individuais (art.166-A,§1º da CF) (V)	2.482.843,00	
(-) Transferências obrigatórias da União relativas às emendas de bancada (art.166 §16 da CF) (VI)	7.720.127,00	
= RECEITA CORRENTE LÍQUIDA AJUSTADA PARA CÁLCULO DOS LIMITES DA DESPESA COM PESSOAL (VII)=(IV -V - VI)	**2.036.742.741,74**	
DESPESA TOTAL COM PESSOAL - DTP (VIII)) = (IIIa+IIIb)	**47.043.103,62**	**2,31%**
LIMITE MÁXIMO (IX) (Incisos I, II, III art. 20 da LRF)	**122.204.564,50**	6,00%
LIMITE PRUDENCIAL (X) = (0,95 X IX)(parágrafo único do art.22 da LRF)	**107.947.365,31**	5,30%
LIMITE ALERTA (XI) = (0,90 X IX)(inciso II do §1º do art.59 da LRF)	**109.984.108,05**	5,40%

FONTE: Sistema :Contabilis - Gestão Pública, Unidade Responsável: SEMFAZ/COGEOF/COOC. Emissão: 19/04/2022, às 19:18 Assinado Digitalmente

NOTA:

A Lei Complementar (LC) 178/2021 trouxe mudanças importantes nar regras sobre o cômputo da despsa de pessoal e promoveu alterações na Lei de Responsabilidade Fiscal (LRF) 101/2000. A ligislação foi publicada no dia 14/01/2021 e para esclarecer as mudanças, a Secretaria do Tesouro Nacional do Ministerio da Economia (STN/ME) publicou a Nota Informativa nº 407/2021.

Assinado por 1 pessoa: ANTONIO SILVA ROCHA
Para verificar a validade das assinaturas, acesse http://aracaju.1doc.com.br/verificacao/A523-3BF1-9516-3A9D

ESTADO DE SERGIPE

PREFEITURA MUNICIPAL DE ARACAJU

RELATÓRIO RESUMIDO DA EXECUÇÃO ORÇAMENTÁRIA

DEMONSTRATIVO DA DESPESA COM PESSOAL CONSOLIDADO

ORÇAMENTO FISCAL E DA SEGURIDADE SOCIAL

PERIODO DE REFERENCIA: FEVEREIRO/2021 A JANEIRO/2022

(LRF, art. 55, inciso I aliena "a") R$

DESPESAS COM PESSOAL	DESPESAS EXECUTADAS NOS ÚLTIMOS 12 MESES												TOTAL (ÚLTIMOS 12 MESES)	INSCRIÇÃO EM RESTOS A PAGAR NÃO PROCESSADO
	LÍQUIDAS													
	fev/21	mar/21	abr/21	mai/21	jun/21	jul/21	ago/21	set/21	out/21	nov/21	dez/21	jan/22	(a)	(b)
DESPESAS BRUTA COM PESSOAL (I)	**100.998.645,74**	**98.506.643,01**	**98.759.956,97**	**100.988.517,72**	**119.188.627,20**	**91.681.515,07**	**95.461.222,53**	**97.346.315,82**	**164.525.553,74**	**93.318.328,96**	**102.195.106,37**	**105.915.553,52**	**1.268.885.986,65**	**3.690.527,86**
Pessoal Ativo	**76.058.885,76**	**72.508.120,71**	**72.577.708,38**	**74.667.565,94**	**84.391.368,74**	**72.757.389,21**	**70.554.235,02**	**72.355.307,33**	**123.943.753,30**	**68.047.829,10**	**72.912.172,58**	**70.379.066,96**	**931.153.403,03**	**3.690.527,86**
1 - Vencimentos, Vantagens e Outras Despesas Variáveis	**48.383.232,81**	**44.648.933,64**	**45.208.359,46**	**47.857.480,85**	**57.179.433,24**	**46.401.198,89**	**44.666.896,86**	**45.450.665,54**	**73.029.507,32**	**40.772.698,79**	**45.601.334,42**	**43.449.200,10**	**582.648.941,92**	**156.340,02**
31900400 Contratação Por Tempo Determinado	3.117.766,59	3.277.044,16	2.950.927,80	3.220.979,82	3.022.035,12	3.061.666,00	3.300.470,70	2.992.790,81	4.055.142,35	2.866.172,89	2.918.966,24	3.050.131,09	37.834.093,57	136.340,02
31900800 Outros Benefícios Assistenciais	6.900,00	4.000,00	6.080,00	2.600,00	4.300,00	4.514,00	3.000,00	4.934,00	3.155,34	0,00	11.864,00	4.300,00	55.647,34	0,00
31901100 Vencimentos e Vantagens Fixas Pessoal Civil	38.573.263,32	39.414.004,34	40.280.373,65	41.613.319,77	40.276.690,63	40.440.377,71	38.111.151,33	39.879.426,30	63.379.782,40	36.888.361,41	37.052.989,05	36.857.902,35	492.767.642,26	0,00
31901600 Outras Despesas Variáveis - Pessoal Civil	655.219,63	833.106,92	756.859,41	872.004,54	833.796,29	747.321,56	756.777,22	818.363,57	703.366,70	787.615,48	706.015,42	733.144,16	9.203.590,90	0,00
31904100 Contribuições	32.496,95	31.013,03	33.132,00	31.479,83	30.576,86	30.532,80	30.170,32	31.821,93	57.795,15	31.145,37	28.701,85	30.049,57	398.915,66	0,00
31909100 Sentenças Judiciais	4.450.654,95	125.645,98	156.617,88	285.113,58	11.761.347,09	232.679,83	192.011,89	184.706,33	3.154.509,39	67.423,84	2.403.298,99	1.310.523,14	24.324.532,89	20.000,00
31909200 Despesas Exercícios Anteriores	6.728,70	39.127,30	52.778,30	0,00	0,00	530,79	0,00	1.231,79	70.036,00	59.300,54	84.975,01	0,00	314.708,43	0,00
31909300 Indenizações e Restituições	10.422,68	15.451,70	9.309,08	9.441,49	39.899,39	66.761,55	165.395,52	15.209,73	23.753,04	0,00	48.985,65	15.822,31	420.452,14	0,00
31909400 Indenizações e Restituições Trabalhistas	1.364.457,77	725.120,21	746.945,01	1.549.542,39	845.015,82	1.597.907,94	1.864.191,06	1.152.358,34	1.252.233,61	64.490,07	2.107.331,40	1.193.024,40	14.462.618,02	0,00
31909600 Ressarcimento de Despesas Pessoal Requisitado	165.322,22	184.420,00	215.336,33	272.999,43	365.772,04	218.906,71	243.728,82	369.822,74	329.733,34	8.189,19	238.206,81	254.303,08	2.866.740,71	0,00
2 - Obrigações Patronais	**27.675.652,95**	**27.859.187,07**	**27.369.348,92**	**26.810.085,09**	**27.211.935,50**	**26.356.190,32**	**25.887.338,16**	**26.904.641,79**	**50.914.245,98**	**27.275.130,31**	**27.310.838,16**	**26.929.866,86**	**348.504.461,11**	**3.534.187,84**
31901300 Obrigações Patronais	3.550.436,63	3.449.057,88	3.630.959,48	3.541.667,65	4.056.506,99	3.788.879,51	3.496.123,72	4.275.152,29	5.436.956,79	3.082.965,02	3.440.121,27	3.241.611,84	44.990.439,07	3.534.187,84
31911300 Obrigações Patronais	24.281.095,84	24.580.650,00	23.911.478,53	23.444.586,11	23.346.090,46	22.755.776,27	22.568.119,51	22.837.522,66	45.818.567,07	24.127.014,33	24.060.490,90	23.882.008,33	305.613.400,01	0,00
31919200 Despesas de Exercícios Anteriores	413.408,14	413.408,14	413.425,06	413.425,06	413.425,06	413.425,06	427.340,14	413.425,06	413.425,06	413.425,06	413.425,06	413.972,47	4.975.529,37	0,00
0000000 Obrigações Patronais não passaram p/ Exe. Orç. LC 173 RPPS PP	0,00	0,00	0,00	0,00	0,00	0,00	0,00	0,00	0,00	0,00	0,00	0,00	0,00	0,00
31901309 Plano de Assistência Médica e/ou Odontologico.(-)	569.287,66	583.928,95	586.514,15	589.593,73	604.087,01	601.890,52	604.245,21	621.458,22	754.702,94	348.274,10	603.199,07	607.725,78	7.074.907,34	0,00
3 - Pessoal Inativos e Pensionistas	**24.939.759,98**	**25.998.522,30**	**26.182.248,59**	**26.320.951,78**	**34.797.258,46**	**18.924.125,86**	**24.906.987,51**	**24.991.008,49**	**40.581.800,44**	**25.270.499,86**	**25.333.641,96**	**25.479.586,00**	**323.726.391,23**	**0,00**
31900100 Aposentadorias, Reserva Remunerada e Reformas	22.807.671,73	23.740.385,07	23.548.278,03	24.008.874,16	32.455.064,82	16.479.570,42	22.656.756,49	22.751.482,79	36.968.073,67	22.630.795,32	23.047.424,52	23.301.449,78	294.395.826,80	0,00
31900300 Pensões	2.132.088,25	2.258.137,23	2.633.970,56	2.312.077,62	2.342.193,64	2.444.555,44	2.250.231,02	2.239.525,70	3.613.726,77	2.639.704,54	2.286.217,44	2.178.136,22	29.330.564,43	0,00
31900500 Outros Beneficios Previdenciários	0,00	0,00	0,00	0,00	0,00	0,00	0,00	0,00	0,00	0,00	0,00	0,00	0,00	0,00
4 -Outras Despesas de Pessoal Deco.de Ct.Terceiriz.(§1º, art.18 da LRF)	**0,00**	**0,00**	**0,00**	**0,00**	**0,00**	**0,00**	**0,00**	**0,00**	**0,00**	**0,00**	**3.949.291,83**	**10.056.900,56**	**14.006.192,39**	**0,00**
DESPESAS NÃO COMPUTADAS (II)(§1º do art. 19 da LRF)	**30.318.105,93**	**23.491.058,37**	**22.341.373,12**	**22.988.685,77**	**41.320.095,54**	**13.507.611,33**	**21.671.474,74**	**20.972.967,17**	**35.244.803,13**	**25.875.139,37**	**30.342.672,42**	**23.516.226,83**	**311.590.213,72**	**0,00**
Indenização por Demissão e Incentivos à Demissão Voluntária	1.364.457,77	725.120,21	746.945,01	1.549.542,39	845.015,82	1.597.907,94	1.864.191,06	1.152.358,34	1.252.233,61	64.490,07	2.107.331,40	1.193.024,40	14.462.618,02	0,00
Decorrentes de Decisão Judicial	4.450.654,95	125.645,98	156.617,88	285.113,58	11.761.347,09	232.679,83	192.011,89	184.706,33	3.154.509,39	67.423,84	2.403.298,99	1.310.523,14	24.324.532,89	0,00
Despesas de Exercícios Anteriores de período ao da apuração	420.136,84	452.535,44	466.203,36	413.425,06	413.425,06	413.955,85	427.340,14	414.656,85	483.461,06	472.725,60	498.400,07	413.972,47	5.290.237,80	0,00
Inativos e Pensionistas com Recursos Vinculados	24.082.856,37	22.187.756,74	20.971.606,87	20.740.604,74	28.300.307,57	11.263.067,71	19.187.931,65	19.221.245,65	30.354.599,07	25.270.499,86	25.333.641,96	20.598.706,82	267.512.825,01	0,00
DESPESA LIQUIDA COM PESSOAL (IIIII) = (I-II)	**70.680.539,81**	**75.015.584,64**	**76.418.583,85**	**77.999.831,95**	**77.868.531,66**	**78.173.903,74**	**73.789.747,79**	**76.373.348,65**	**129.280.750,61**	**67.443.189,59**	**71.852.433,95**	**82.399.326,69**	**957.295.772,93**	**3.690.527,86**

Especificação	fev/21	mar/21	abr/21	mai/21	jun/21	jul/21	ago/21	set/21	out/21	nov/21	dez/21	jan/22	TOTAL
Apuração despesas Inativos e Pensionsitas com Rec. Vinculados	**24.939.759,98**	**25.998.522,30**	**26.182.248,59**	**26.320.951,78**	**34.797.258,46**	**18.924.125,86**	**24.906.987,51**	**24.991.008,49**	**40.581.800,44**	**25.270.499,86**	**25.333.641,96**	**25.479.586,00**	**323.726.391,23**
31900100 Aposentadorias, Reserva Remunerada e Reformas	22.807.671,73	23.740.385,07	23.548.278,03	24.008.874,16	32.455.064,82	16.479.570,42	22.656.756,49	22.751.482,79	36.968.073,67	22.630.795,32	23.047.424,52	23.301.449,78	294.395.826,80
31900300 Pensões	2.132.088,25	2.258.137,23	2.633.970,56	2.312.077,62	2.342.193,64	2.444.555,44	2.250.231,02	2.239.525,70	3.613.726,77	2.639.704,54	2.286.217,44	2.178.136,22	29.330.564,43
(-) APORTE FINANCEIRO	**856.903,61**	**3.810.765,56**	**5.210.641,72**	**5.580.347,04**	**6.496.950,89**	**7.661.058,15**	**5.719.055,86**	**5.769.762,84**	**10.227.201,37**	**0,00**	**0,00**	**4.880.879,18**	**56.213.566,22**
Inativos e Pensionistas com Recursos Vinculados	**24.082.856,37**	**22.187.756,74**	**20.971.606,87**	**20.740.604,74**	**28.300.307,57**	**11.263.067,71**	**19.187.931,65**	**19.221.245,65**	**30.354.599,07**	**25.270.499,86**	**25.333.641,96**	**20.598.706,82**	**267.512.825,01**

APURAÇAO DO CUMPRIMENTO DO LIMITE LEGAL	VALOR	% SOBRE RCL AJUSTADA
RECEITA CORRENTE LÍQUIDADA - RCL (IV)	2.046.945.711,74	–
(-) Transferências obrigatórias da União relativas às emendas individuais (art.166-A,§1º da CF) (V)	2.482.843,00	
(-) Transferências obrigatórias da União relativas às emendas de bancada (art.166 §16 da CF) (VI)	7.720.127,00	
= RECEITA CORRENTE LÍQUIDA AJUSTADA PARA CÁLCULO DOS LIMITES DA DESPESA COM PESSOAL (VII)=(IV -V - VI)	**2.036.742.741,74**	
DESPESA TOTAL COM PESSOAL - DTP (VIII)) = (IIIa+IIIb)	**960.986.300,79**	**47,18%**
LIMITE MÁXIMO (IX) (Incisos I, II, III art. 20 da LRF)	**1.222.045.645,04**	60,00%
LIMITE PRUDENCIAL (X) = (0,95 X IX)(parágrafo único do art.22 da LRF)	**1.160.943.362,79**	57,00%
LIMITE ALERTA (XI) = (0,90 X IX)(inciso II do §1º do art.59 da LRF)	**1.099.841.080,54**	54,00%

FONTE: Sistema :Contabilis - Gestão Pública, Unidade Responsável: SEMFAZ/COGEOF/COOC. Emissão: 19/04/2022, às 19:18 Assinado Digitalmente

EDVALDO NOGUEIRA
PREFEITO MUNICIPAL

JEFERSON DANTAS PASSOS
SECRETÁRIO MUNICIPAL DA FAZENDA

ELIZIÁRIO SILVEIRA SOBRAL
SECRETÁRIO-CHEFE DA CGM

RAFAELA DOS SANTOS PEREIRA
CONTAORA CRC SE 008105/O

ANTONIO SILVA ROCHA
COGEOF

Assinado por 1 pessoa: ANTONIO SILVA ROCHA
Para verificar a validade das assinaturas, acesse https://aracaju.1doc.com.br/verificador/A523-3BF1-9516-3A9D/assinaturas e informe o código A523-3BF1-9516-3A9D

VERIFICAÇÃO DAS ASSINATURAS

Código para verificação: A523-3BF1-9516-3A9D

Este documento foi assinado digitalmente pelos seguintes signatários nas datas indicadas:

ANTONIO SILVA ROCHA (CPF 171.XXX.XXX-72) em 22/04/2022 15:43:38 (GMT-03:00)
Papel: Parte
Emitido por: Sub-Autoridade Certificadora 1Doc (Assinatura 1Doc)

Para verificar a validade das assinaturas, acesse a Central de Verificação por meio do link:

https://aracaju.1doc.com.br/verificacao/A523-3BF1-9516-3A9D