RREO - ARACAJU EM FOCO 2022

ARACAJU
Proteger a vida e cuidar da cidade

MAIO -2022

Assinado por 1 pessoa: ANTONIO SILVA ROCHA
Para verificar a validade das assinaturas, acesse https://aracaju.1doc.com.br/verificacao/ADFD-2469-5547-8DA8 e informe o código ADFD-2469-5547-8DA8

Apresentação

O Relatório Resumido da Execução Orçamentária (RREO) ajuda a compreender a situação do Município, com dados sobre a execução orçamentária da receita e da despesa.

A publicação do RREO é exigência da CF de 1988, exige em seu artigo 165, § 3º, e as normas para sua elaboração e publicidade foram estabelecidas pela LRF.

O RREO ARACAJU EM FOCO é uma versão resumida do Relatório Resumido da Execução Orçamentária (RREO) com análise gráficas.

Aracaju, 31 de Maio de 2022

ARACAJU
Proteger a vida e cuidar da cidade

PREFEITO DE ARACAJU
Edvaldo Nogueira

VICE-PREFEITA
Katarina Feitosa

SECRETÁRIO MUNICIPAL DA FAZENDA
Jeferson Dantas Passos

COORDENADORIA GERAL DE EXEC. O. FINANCEIRA
Antonio Silva Rocha

COORDENADORIA DE OPERAÇÕES CONTÁBEIS
Rafaela dos Santos Pereira

COORDENADORIA DE OPERAÇÕES BANCÁRIAS
Antonio Agripino de Carvalho Santos

COORDENADORIA DE ANALISE E LIQ. DE DESPESA
Evaldo José dos Santos

COORDENADORIA DE C. E GESTÃO DE SISTEMA
Antonio Marcos de Oliveira Dias

ASSESORIA DE COMUNICAÇÃO - ASCOM
Luiza Carla Sampaio Ferreira

Assinado por 1 pessoa: ANTONIO SILVA ROCHA
Para verificar a validade das assinaturas, acesse https://aracaju.1doc.com.br/verificacao/ADFD-2469-5547-8DA8 e informe o código ADFD-2469-5547-8DA8

SUMÁRIO

	Página
1 - Painel	03
2 - Balanço Orçamentário Consolidado Sintético	04-05
3 - Receita e Despesa Detalhada	06-10
4 - Despesa por Função	11-12
5 - Demonstrativo da Receita Corrente Líquida	13-14
6 - Demonstrativo do RPPS	15
7 - Demonstrativo do Restos a Pagar	16
8 - Demonstrativo de Aplicação em Manutenção e Desenvolvimento do Ensino	17-18
9 - Demonstrativo de Aplicação em Ações e Serviços Públicos de Saúde	18-20
10 - Demonstrativo das Disponibilidades	21
11 - Evolução das Despesas com Pessoal	22
12 - Despesa com Pessoal por Função	23-24
14 - Evolução da Dívida Pública em 2022	25

ARACAJU
Proteger a vida e cuidar da cidade

Assinado por 1 pessoa: ANTONIO SILVA ROCHA
Para verificar a validade das assinaturas, acesse https://aracaju.1doc.com.br/verificacao/ADFD-2469-5547-8DA8 e informe o código ADFD-2469-5547-8DA8

PAINEL DO RREO ARACAJU EM FOCO

A publicação e apresentação do Relatório Resumido de Execução Orçamentária (RREO) estão previstas no artigo 165º da Constituição Federal. Neste painel, podem ser encontradas informações correntes do RREO. A base de dados inclui informações dos exercícios de 2017 até o ano corrente.

Anexo 1
Port.STN 375/2020

Balanço Orçamentário
Receita Orçamentária

O Balanço Orçamentário sintetizado no gráfico abaixo, fornece uma visão geral da execução orçamentária, demonstrando os valores Previsto da receita corrente, capital e intraorçamentaria exercicios 2017-2022

Gráfico Receita 2017- 2022

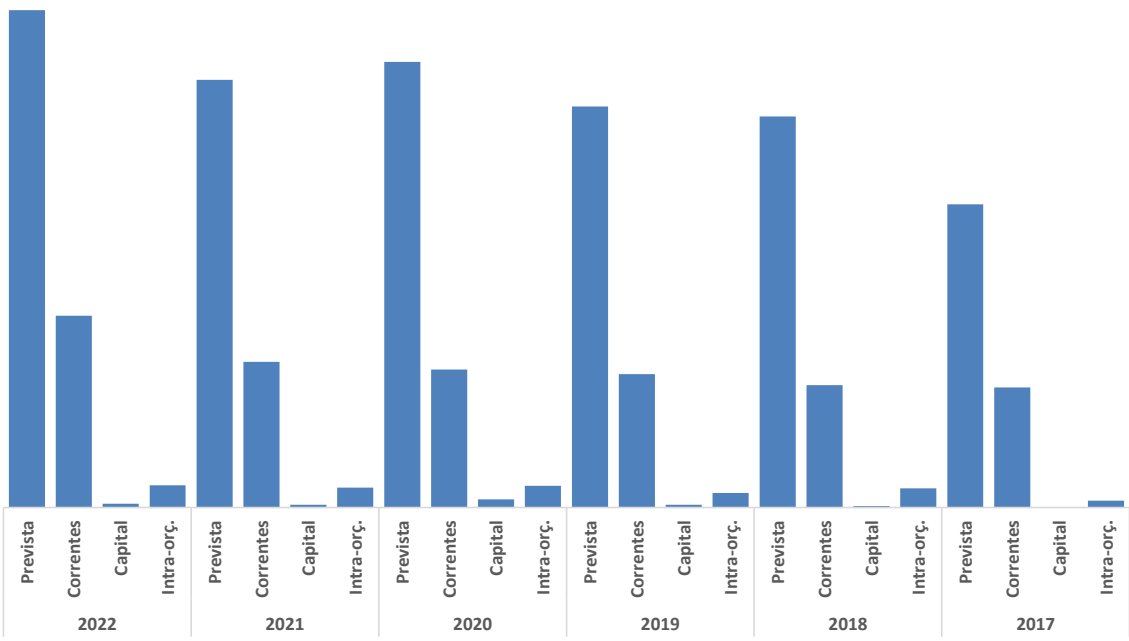

Ano	Período: Janeiro-Maio		
	Orçamento	Valor Bi	% Rel.Prevista
2022	Prevista	2.953,8	**44%**
	Correntes	1.138,5	39%
	Capital	22,3	1%
	Intra-orç.	131,7	4%
2021	Prevista	2.540,4	**39%**
	Correntes	865,1	34%
	Capital	17,0	1%
	Intra-orç.	118,0	5%
2020	Prevista	2.646,7	**38%**
	Correntes	819,7	31%
	Capital	47,7	2%
	Intra-orç.	129,6	5%
2019	Prevista	2.382,8	**38%**
	Correntes	792,3	33%
	Capital	15,7	1%
	Intra-orç.	85,7	4%
2018	Prevista	2.323,2	**37%**
	Correntes	727,0	31%
	Capital	8,3	0%
	Intra-orç.	113,1	5%
2017	Prevista	1.800,3	**42%**
	Correntes	712,5	40%
	Capital	1,8	0%
	Intra-orç.	40,6	2%

Orçamento Público

Orçamento público é o instrumento utilizado pelo Governo Municipal para planejar a utilização do dinheiro arrecadado com os tributos (impostos, taxas, contribuições de melhoria, entre outros) Esse planejamento é essencial para oferecer serviços públicos adequados, além de especifica gastos e investimentos que foram priorizados pelos poderes.

Essa ferramenta estima tanto as receitas que o Governo espera arrecadar quanto fixa as despesas a serem efetuadas com o dinheiro. Assim, as receitas são estimadas porque os tributos arrecadados (e outras fontes) podem sofrer variações ano a ano, enquanto as despesas são fixadas para garantir que o governo não gaste mais do que arrecada.

Orçamento da Receita

Receita pública é o dinheiro que o governo dispõe para manter sua estrutura e oferecer bens e serviços à sociedade, como hospitais, escolar, iluminação, saneamento, etc.

Categoria Econômica

Um primeira e importante classificação é a Categoria da Receita, que pode ser corrente ou de capital.

Receita corrente é formada pelos recursos arrecadados que em geral, incrementam o patrimônio do Municipio como prestação de serviços, atividades industriais, e os impostos, taxas e cotribuições que pagamos.

Receita de Capital quando os recursos são obtidos, por exemplo através de empréstimos e da venda do patrimônio público.

Fonte: Relatório Resumido de Execução Orçamentária - RREO
Anexo 1 - Balanço Orçamentário

Assinado por 1 pessoa: ANTONIO SILVA ROCHA
Para verificar a validade das assinaturas, acesse https://aracaju.1doc.com.br/verificacao/ADFD-2469-5547-8DA8 e informe o código ADFD-2469-5547-8DA8

PAINEL DO RREO ARACAJU EM FOCO

A publicação e apresentação do Relatório Resumido de Execução Orçamentária (RREO) estão previstas no artigo 165º da Constituição Federal. Neste painel, podem ser encontradas informações correntes do RREO. A base de dados inclui informações dos exercícios 2017-2022

Anexo 1
Port.STN 375/2020

Balanço Orçamentário
Despesa Orçamentária

O Balanço Orçamentário sintetizado no gráfico abaixo, fornece uma visão geral da execução orçamentária, demonstrando os valores autorizado pelo orçamento, as despesas empenhadas, liquidadas e as pagas, segundo a classificação por grupo de natureza da despesa.

Gráfico Desepsa 2017- 2022

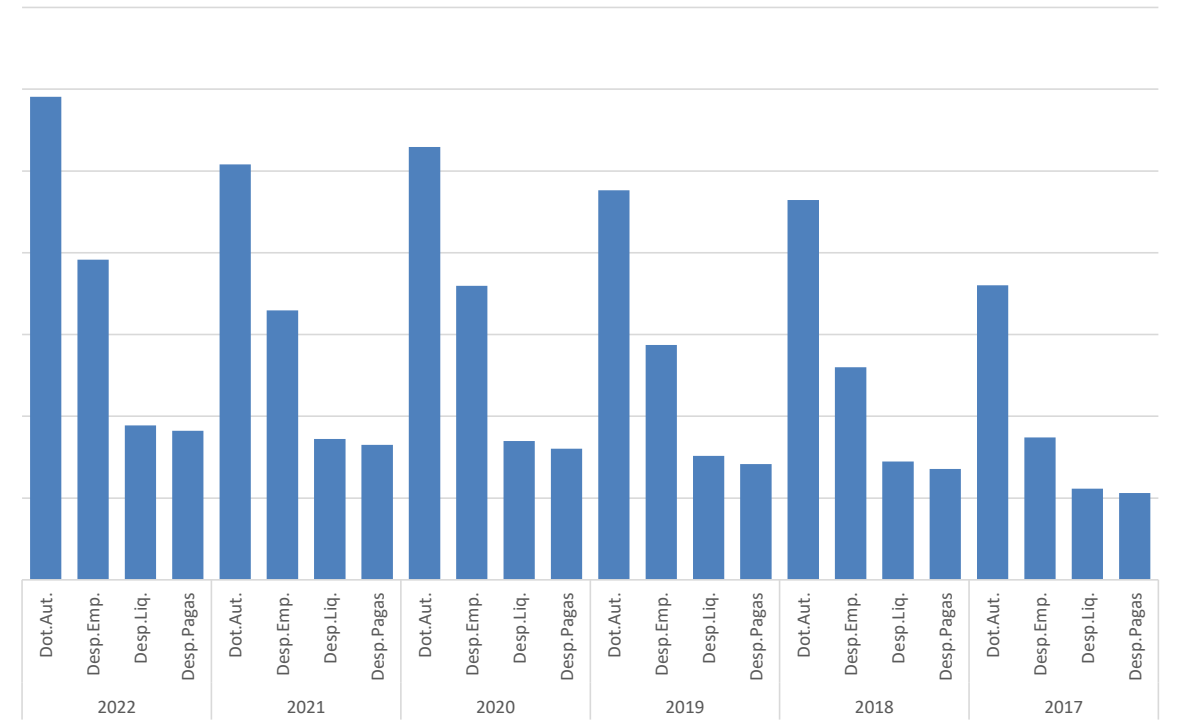

Ano	Período: Janeiro-Maio		
	Orçamento	Valor Bi	% Rel.Dot.At
2022	**Dot.Aut.**	2.953,8	**66%**
	Desp.Emp.	1.958,3	66%
	Desp.Liq.	944,4	32%
	Desp.Pagas	911,6	31%
2021	**Dot.Aut.**	2.540,4	**65%**
	Desp.Emp.	1.647,6	65%
	Desp.Liq.	861,4	34%
	Desp.Pagas	825,8	33%
2020	**Dot.Aut.**	2.646,7	**68%**
	Desp.Emp.	1.797,4	68%
	Desp.Liq.	849,5	32%
	Desp.Pagas	801,1	30%
2019	**Dot.Aut.**	2.382,8	**60%**
	Desp.Emp.	1.436,8	60%
	Desp.Liq.	758,4	32%
	Desp.Pagas	708,3	30%
2018	**Dot.Aut.**	2.323,2	**56%**
	Desp.Emp.	1.299,5	56%
	Desp.Liq.	723,2	31%
	Desp.Pagas	678,2	29%
2017	**Dot.Aut.**	1.800,3	**48%**
	Desp.Emp.	870,1	48%
	Desp.Liq.	557,1	31%
	Desp.Pagas	530,7	29%

Dotação Atualizada
Representa a autorização total concedida pela Lei Orçamentária e pelos Créditos Adicionais

Empenhado
Valores do orçamento que já foram comprometidos com determinado gasto.Primeira fase da execução orçamentária da despesa

Despesas Liquidadas
É a fase entre o empenhado e o pagamento. Nesta fase, é feito o reconhecimento do direito do fornecedor do bem ou serviço, surgindo uma obrigação para o Municipio.

Pago
Valores já desembolsados para pagamento dos fornecedores e de bens e serviços. É a fase que encerra e execução orçamentária da despesa

Fonte: Relatório Resumido de Execução Orçamentária - RREO
Anexo 1 - Balanço Orçamentário

Assinado por 1 pessoa: ANTONIO SILVA ROCHA
Para verificar a validade das assinaturas, acesse https://aracaju.1doc.com.br/verificacao/ADFD-2469-5547-8DA8 e informe o código ADFD-2469-5547-8DA8

O Balanço Orçamentário, sintetizado no quadro abaixo, fornece um visão geral da execução orçamentária , demonstrando os valores previsto e autorizado pelo orçamento, as receitas, as despesas empenhadas, liquidadas e pagas, segundo a classificação por grupos de natureza:

RREO - Anexo 1 (LRF, Art. 52, inciso I, alíneas "a" e "b" do inciso II e §1º) Em Reais

RECEITAS	PREVISÃO INICIAL	PREVISÃO ATUALIZADA (a)	RECEITAS REALIZADAS				SALDO (a-c)
			MAIO (b)	% (b/a)	NO EXERCÍCIO (c)	% (c/a)	
RECEITAS (EXCETO INTRA-ORÇAMENTÁRIAS) (I)	**2.611.818**	**2.611.818**	**229.718**	**8,80%**	**1.060.748**	**40,61%**	**1.551.070**
RECEITAS CORRENTES	**2.231.005**	**2.231.005**	**224.594**	**10,07%**	**1.038.390**	**46,54%**	**1.192.615**
IMPOSTOS, TAXAS E CONTRIBUIÇÕES DE MELHORIA	798.440	798.440	81.181	10,17%	411.633	51,55%	**386.807**
CONTRIBUIÇÕES	116.980	116.980	9.783	8,36%	34.377	29,39%	**82.603**
RECEITA PATRIMONIAL	25.379	25.379	5.304	20,90%	22.010	86,73%	**3.369**
RECEITA DE SERVIÇOS	3.000	3.000	839	27,97%	3.989	132,97%	**-989**
TRANSFERÊNCIAS CORRENTES	1.251.636	1.251.636	122.403	9,78%	551.930	44,10%	**699.706**
OUTRAS RECEITAS CORRENTES	35.570	35.570	5.084	14,29%	14.451	40,63%	**21.119**
RECEITAS DE CAPITAL	**380.813**	**380.813**	**5.124**	**1,35%**	**22.358**	**5,87%**	**358.455**
RECEITAS (INTRA-ORÇAMENTÁRIAS) (II)	**342.046**	**342.046**	**37.084**	**10,84%**	**131.729**	38,51%	**210.317**
TOTAL DAS RECEITAS (III) = (I + II)	**2.953.864**	**2.953.864**	**266.802**	**9,03%**	**1.192.477**	**40,37%**	**1.761.387**
DÉFICIT (IV)[1]					**0,00**		

DESPESAS	DOTAÇÃO INICIAL (d)	DOTAÇÃO ATUALIZADA (e)	DESPESAS EMPENHADAS		SALDO (g) = (e-f)	DESPESAS LIQUIDADAS		SALDO (i) = (e-h)	DESPESAS PAGAS NO EXERCÍCIO (j)	INSCRITAS EM RESTOS A PAGAR NÃO PROCESSADOS (k)
			MAIO	NO EXERCÍCIO (f)		MAIO	NO EXERCÍCIO (h)			
DESPESAS (EXCETO INTRA-ORÇAMENTÁRIAS) (V)	**2.541.101**	**2.541.626**	**90.348**	**1.680.154**	**861.472**	**198.546**	**809.239**	**1.732.387**	**779.367**	**0**
DESPESAS CORRENTES	2.020.201	2.011.813	80.679	1.544.612	467.201	185.960	763.195	1.248.618	734.589	**0**
DESPESAS DE CAPITAL	520.900	529.813	9.669	135.542	394.271	12.586	46.044	**483.769**	44.778	**0**
RESERVA DE CONTINGÊNCIA	103.000	103.000			**103.000**			**103.000**		
DESPESAS (INTRA-ORÇAMENTÁRIAS) (VI)	**309.763**	**309.238**	**545**	**278.202**	**31.036**	**36.432**	**135.145**	**174.093**	**132.195**	**0**
TOTAL DAS DESPESAS (VII) = (V + VI)	**2.953.864**	**2.953.864**	**90.893**	**1.958.356**	**995.508**	**234.978**	**944.384**	**2.009.480**	**911.562**	**0**
SUPERÁVIT (VIII)							**248.093**			
TOTAL COM SUPERÁVIT (XI) = (VII + VIII)	**2.953.864**	**2.953.864**	**90.893**	**1.958.356**		**234.978**	**1.192.477**		**911.562**	**0**
RESERVAS DO RPPS	**81.000**	**81.000**			**81.000**			**81.000**		

FONTE: SEMFAZ-COGOEF

EMISSÃO: 13/06/2022 17H18

Assinado por 1 pessoa: ANTONIO SILVA ROCHA
Para verificar a validade das assinaturas, acesse https://aracaju.1doc.com.br/verificacao/ADFD-2469-5547-8DA8 e informe o código ADFD-2469-5547-8DA8

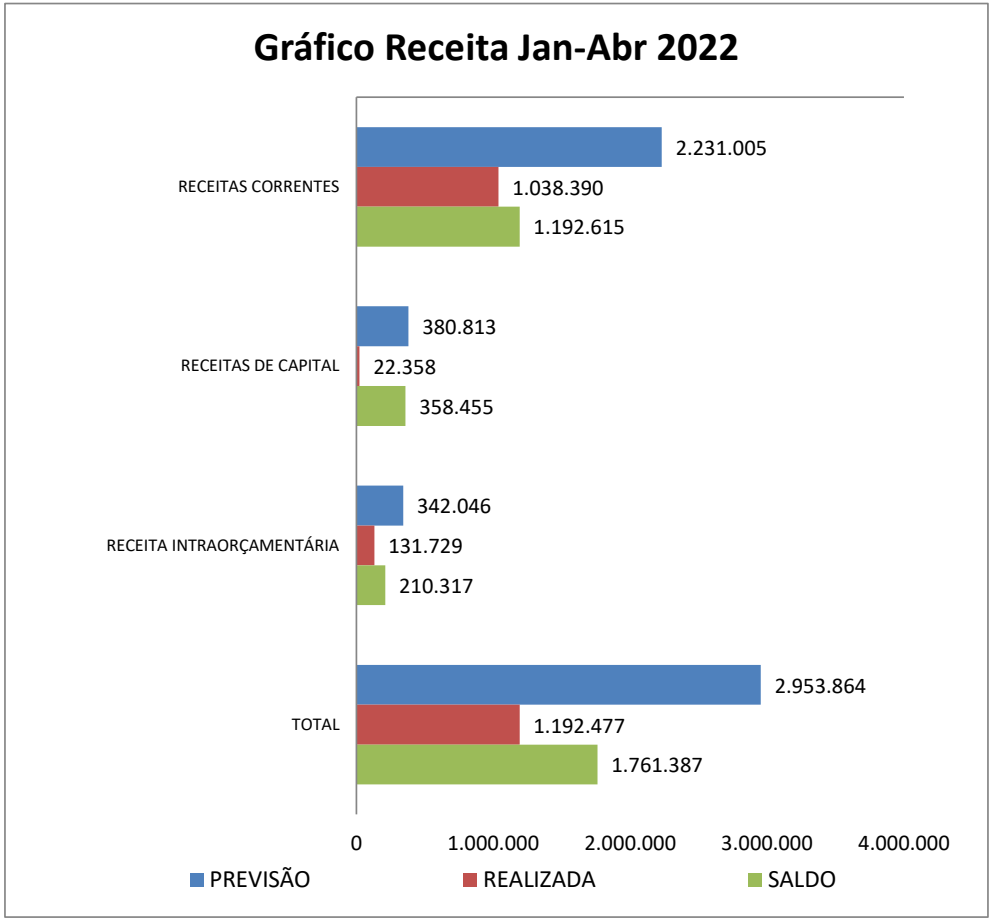

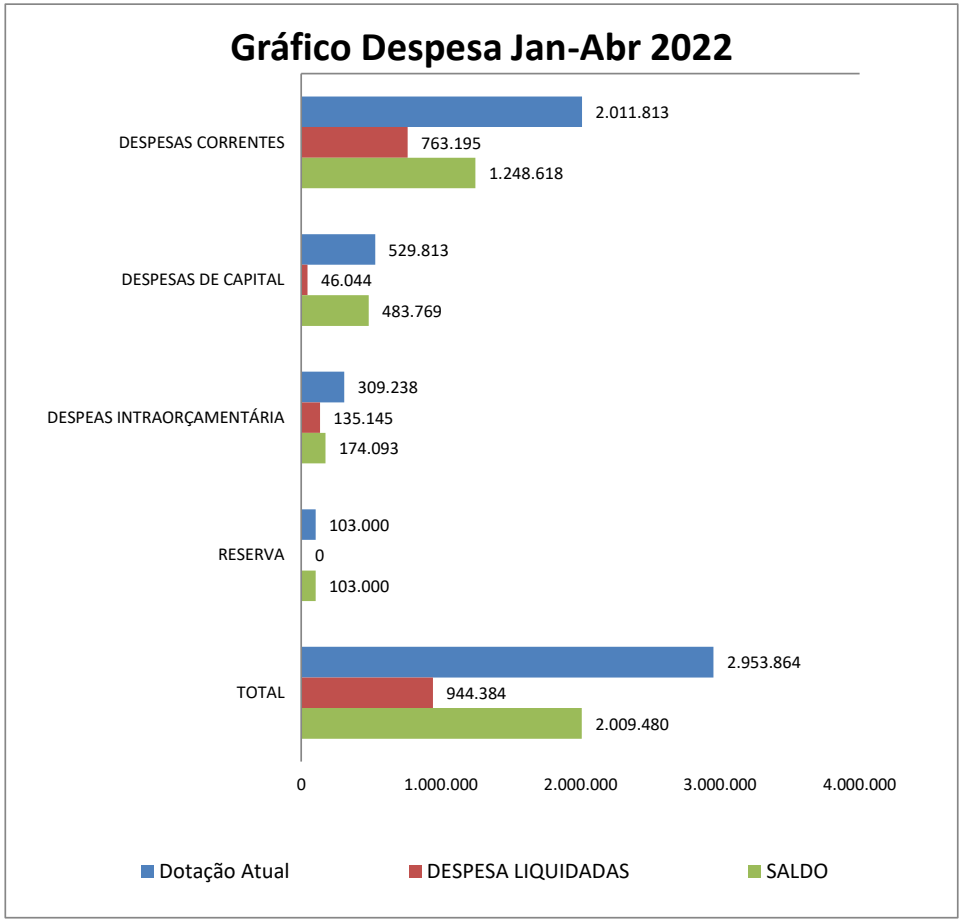

FONTE: SEMFAZ-COGOEF

EMISSÃO: 13/06/2022 17H18

Assinado por 1 pessoa: ANTONIO SILVA ROCHA
Para verificar a validade das assinaturas, acesse https://aracaju.1doc.com.br/verificacao/ADFD-2469-5547-8DA8 e informe o código ADFD-2469-5547-8DA8

O Demonstrativo da Despesa Orçamentária por Função expressa o maior nível de agregação das ações da administração pública, nas diversas áreas de despesas que competem ao setor público. O quadro a seguir demonstra a execução realizada pela Prefeitura nas funções de governo:

RREO - Anexo 2 (LRF, Art. 52, inciso II, alínea "c") Em Reais

FUNÇAO/SUBFUNÇAO	DOTAÇÃO INICIAL	DOTAÇÃO ATUALIZADA (a)	DESPESAS EMPENHADAS			SALDO (c) = (a-b)	DESPESAS LIQUIDADAS			SALDO (e) = (a-d)	INSCRITAS EM RESTOS A PAGAR NÃO PROCESSADOS[1] (f)
			MAIO	No Exercício (b)	% (b/total b)		MAIO	No Exercício (d)	% (d/total d)		
LEGISLATIVA	71.000	71.000	191	55.437	3%	15.563,00	5.870	26.136	3%	44.864,00	0
ADMINISTRAÇÃO	493.449	498.651	10.798	348.071	18%	150.580,00	35.992	165.322	18%	333.329,00	0
SEGURANÇA PÚBLICA	2.935	2.935	12	99	0%	2.836,00	9	34	0%	2.901,00	0
ASSISTÊNCIA SOCIAL	94.224	91.992	2.489	73.374	4%	18.618,00	7.189	31.655	3%	60.337,00	0
PREVIDÊNCIA SOCIAL	351.611	351.611	141	327.092	17%	24.519,00	31.825	137.419	*15%*	214.192,00	0
SAÚDE	642.178	642.542	40.452	502.726	26%	139.816,00	47.440	245.844	26%	396.698,00	0
TRABALHO	7.087	7.087	94	4.731	0%	2.356,00	478	2.426	0%	4.661,00	0
EDUCAÇÃO	434.372	434.372	12.513	280.135	14%	154.237,00	68.065	150.463	16%	283.909,00	0
CULTURA	2.365	5.309	745	846	0%	4.463,00	0	79	0%	5.230,00	0
DIREITOS DA CIDADANIA	4.180	4.172	448	1.380	0%	2.792,00	234	978	0%	3.194,00	0
URBANISMO	305.726	309.537	9.643	115.383	6%	194.154,00	12.193	42.076	4%	267.461,00	0
HABITAÇÃO	81.114	75.614	695	18.041	1%	57.573,00	932	3.536	0%	72.078,00	0
SANEAMENTO	27.860	22.580	201	6.539	0%	16.041,00	983	3.714	0%	18.866,00	0
GESTÃO AMBIENTAL	127.474	123.084	5.678	105.162	5%	17.922,00	9.912	71.151	8%	51.933,00	0
CIÊNCIA E TECNOLOGIA	300	300	150	225	0%	75,00	25	100	0%	200,00	0
INDÚSTRIA	100	100	0	0	0%	100,00	0	0	0%	100,00	0
COMÉRCIO E SERVIÇOS	6.800	6.800	-167	2.247	0%	4.553,00	16	402	0%	6.398,00	0
COMUNIAÇÃO	200	133	0	0	0%	133,00	0	0	0%	133,00	0
ENERGIA	35.445	35.445	200	14.822	1%	20.623,00	2.262	12.059	1%	23.386,00	0
TRANSPORTE	65.957	70.893	1.721	55.655	3%	15.238,00	5.709	23.613	3%	47.280,00	0
DESPORTO E LAZER	12.710	12.910	303	7.149	0%	5.761,00	508	2.517	0%	10.393,00	0
ENCARGOS ESPECIAIS	83.777	83.797	4.586	39.142	2%	44.655,00	5.336	24.860	3%	58.937,00	0
RESERVA DE CONTINGÊNCIA	103.000	103.000	0	0		**103.000,00**	0	0		103.000,00	
TOTAL	**2.953.864**	**2.953.864**	**90.893**	**1.958.256**	**100,00%**	**995.608**	**234.978**	**944.384**	**100,00%**	**2.009.480**	**0**

FONTE: SEMFAZ-COGOEF

EMISSÃO: 13/06/2022 17H18

Assinado por 1 pessoa: ANTONIO SILVA ROCHA
Para verificar a validade das assinaturas, acesse https://aracaju.1doc.com.br/verificacao/ADFD-2469-5547-8DA8 e informe o código ADFD-2469-5547-8DA8

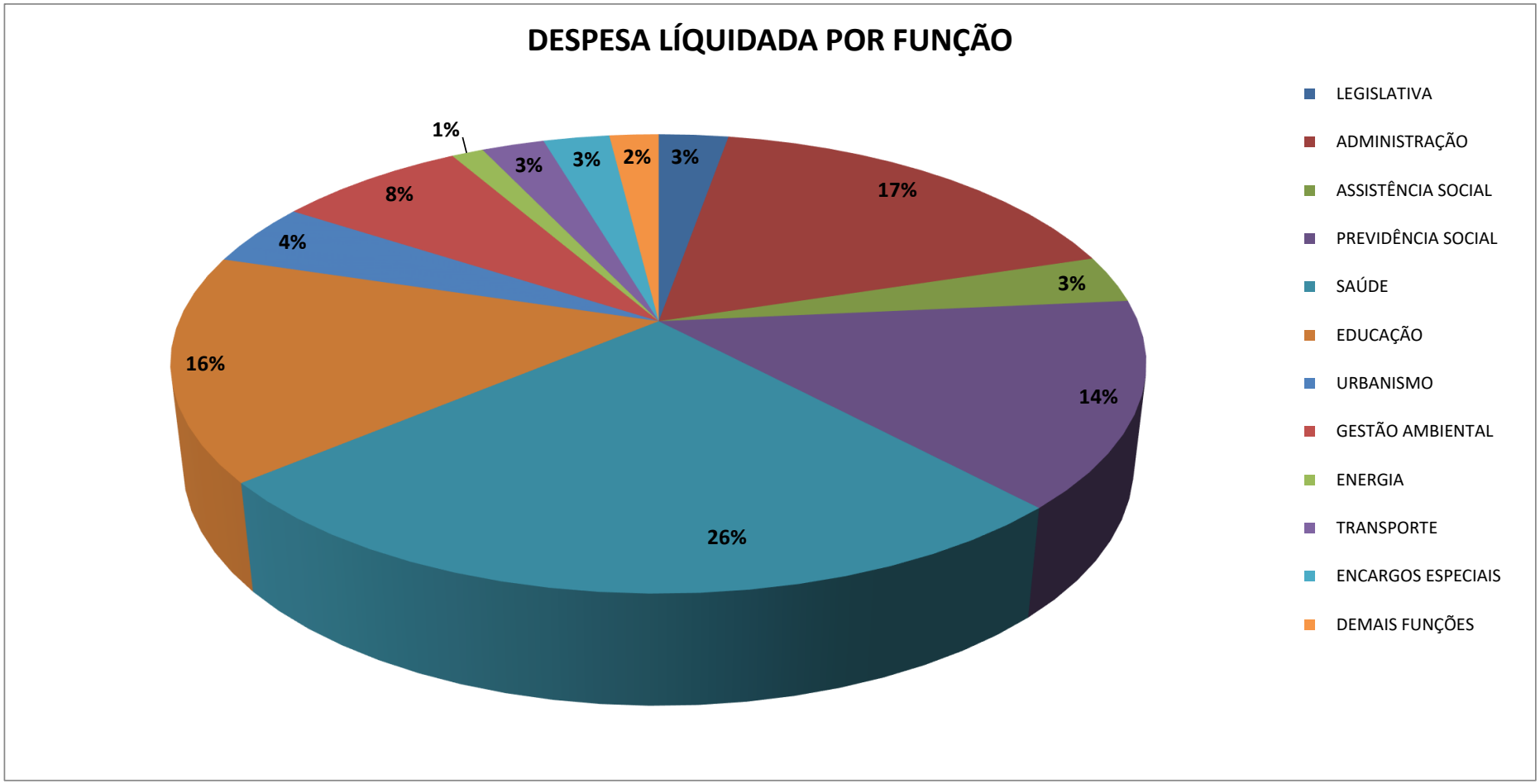

FONTE: SEMFAZ-COGOEF

Assinado por 1 pessoa: ANTONIO SILVA ROCHA
Para verificar a validade das assinaturas, acesse https://aracaju.1doc.com.br/verificacao/ADFD-2469-5547-8DA8 e informe o código ADFD-2469-5547-8DA8

Anexo 1 - Lei Federal 4.320/64

RECEITA DETALHADA

A Lei Federal nº 4.320/64, em seu artigo 11, classifica a receita orçamentária em duas categorias econômicas: Receitas Correntes e Receitas de Capital. São instrumentos de financiamento dos programas e ações orçamentárias, a fim de se atingir as finalidades públicas.

Valores em R$

ESPECIFICAÇÃO	2021			2022			% VARIAÇÃO NOMINAL			LOA 2022		
RECEITAS	abr/21	mai/21	ANUAL	abr/22	mai/22	ANUAL	ABR/22 MAI/22	MAI/21 MAI/22	ANUAL	PREVISTO	% REALIZ.	%PARTC.
	(a)	(b)	©	(d)	(e)	(f)	(g)=(e/d)	(h)=(e/b)	(i)=(f/c)	(j)	(l)=(j/f)	(m)=(f/100%)
RECEITAS CORRENTES	**163.085**	**164.706**	**929.414**	**199.859**	**241.763**	**1.118.776**	**21%**	**47%**	**20%**	**2.392.991**	**47%**	**94%**
IMPOSTOS, TAXAS E CONTRIBUIÇÕES DE MELHORIA	**55.967**	**55.600**	**365.760**	**64.946**	**81.205**	**411.705**	**25%**	**46%**	**13%**	**798.863**	**52%**	**35%**
ISS	23.568	23.549	122.543	30.343	31.296	152.249	3%	33%	24%	338.800	45%	**13%**
IPTU	20.549	20.623	184.091	23.538	24.494	192.089	4%	19%	4%	287.100	67%	**16%**
IRRF	6.095	5.569	26.535	5.257	17.243	35.381	228%	210%	33%	81.100	44%	**3%**
ITBI	3.828	3.935	19.443	4.294	5.953	19.487	39%	51%	0%	55.300	35%	**2%**
TAXAS	1.927	1.924	13.148	1.514	2.219	12.499	47%	15%	-5%	36.563	34%	**1%**
CONTRIBUIÇÕES	**6.718**	**5.722**	**41.204**	**6.456**	**9.783**	**34.377**	**52%**	**71%**	**-17%**	**116.988**	**29%**	**3%**
PATRIMONIAL	**529**	**746**	**5.412**	**3.528**	**5.306**	**22.009**	**50%**	**611%**	**307%**	**25.379**	**87%**	**2%**
SERVIÇOS	**533**	**283**	**950**	**787**	**839**	**3.989**	**0%**	**0%**	**320%**	**3.000**	**133%**	**0%**
TRANSFERÊNCIAS CORRENTES	**97.959**	**101.387**	**506.269**	**120.983**	**139.546**	**632.245**	**15%**	**38%**	**25%**	**1.413.191**	**45%**	**53%**
TRANSFERÊNCIAS DA UNIÃO E DE SUAS ENTIDADES	**48.989**	**60.654**	**273.278**	**61.963**	**73.242**	**330.591**	**18%**	**21%**	**21%**	**797.121**	**41%**	**28%**
FPM	30.470	36.621	172.898	41.242	45.878	220.418	11%	25%	27%	446.700	49%	**18%**
ROYALTIES ANP	650	864	3.306	1.179	1.691	6.218	43%	96%	88%	12.197	51%	**1%**
ROYALTIES ESTADO	194	221	902	226	300	1.197	33%	36%	33%	2.214	54%	**0%**
CIDE	44	0	98	140	0	261	0%	0%	166%	300	87%	**0%**
SUS	16.725	21.744	90.525	18.179	18.506	92.079	2%	-15%	2%	225.100	41%	**8%**
FNDE	589	602	3.067	280	0	1.386	-100%	-100%	-55%	7.721	18%	**0%**
FNAS	239	563	1.718	674	526	1.859	0%	-7%	8%	14.076	13%	**0%**
CONVÊNIOS	40	0	79	5	669	1.026	0%	0%	0%	50.887	2%	**0%**
DEMAIS	38	39	685	38	5.672	6.147	14826%	14444%	797%	37.926	16%	**1%**
TRANSFERÊNCIAS DOS ESTADOS E SUAS ENTIDADES	**36.801**	**26.759**	**166.467**	**43.725**	**48.880**	**219.226**	**12%**	**83%**	**32%**	**446.434**	**49%**	**18%**
ICMS	19.984	20.547	107.481	20.038	33.921	130.911	69%	65%	22%	307.200	43%	**11%**
IPVA	14.113	3.763	41.240	20.335	6.205	51.617	-69%	65%	25%	85.900	60%	**4%**
IPI- EXPORTAÇÃO	9	9	46	8	5	38	-38%	-44%	-17%	134	28%	**0%**
SUS	2.687	2.440	17.700	3.247	8.652	36.175	166%	255%	104%	51.700	70%	**3%**
DEMAIS	8	0	0	97	97	485	0%	#DIV/0!	0%	1.500	0%	**0%**
TRANSF. DE OUT. INSTITUIÇÕES PÚBLICAS - FUNDEB	**12.117**	**13.929**	**66.271**	**15.246**	**17.339**	**82.053**	**14%**	**24%**	**24%**	**166.900**	**49%**	**7%**
TRANSFERÊNCIAS DE PESSOA FISICA E PRIVADA	**52**	**45**	**253**	**49**	**85**	**375**	**0%**	**89%**	**48%**	**2.736**	**14%**	**0%**
OUTRAS RECEITAS CORRENTES	**1.379**	**968**	**9.819**	**3.159**	**5.084**	**14.451**	**61%**	**425%**	**47%**	**35.570**	**41%**	**1%**
RECEITAS DE CAPITAL	**7.697**	**7.710**	**17.012**	**2.892**	**5.124**	**22.358**	**77%**	**-34%**	**31%**	**380.813**	**6%**	**2%**
RECEITAS INTRAORÇAMENTÁRIAS	**25.809**	**24.310**	**118.047**	**23.688**	**37.085**	**131.729**	**57%**	**53%**	**12%**	**342.046**	**39%**	**11%**
DEDUÇÃO DA RECEITA	**-12.895**	**-12.168**	**-64.284**	**-16.255**	**-17.170**	**-80.387**	**6%**	**41%**	**25%**	**-161.986**	50%	**-7%**
TOTAL DA RECEITA	**183.696**	**184.558**	**1.000.189**	**210.184**	**266.802**	**1.192.476**	**27%**	**45%**	**19%**	**2.953.864**	**40%**	**100%**

FONTE: SEMFAZ-COGOEF

EMISSÃO: 13/06/2022 18H09

Assinado por 1 pessoa: ANTONIO SILVA ROCHA
Para verificar a validade das assinaturas, acesse https://aracaju.1doc.com.br/verificacao/ADFD-2469-5547-8DA8 e informe o código ADFD-2469-5547-8DA8

Anexo 1 - Lei Federal 4.320/64

GRÁFICO

O gráfico representa a participação das Receitas Próprias do Município e as Transferências Correntes Constitucionais , que demonstram o grau de dependência financeira do Município, no acumulado do exercício de 2022. As Receitas Próprias representaram 51% e as Transferências Correntes 49%. A participaçãp das receitas Próprias elevada é devido à arrecadação da Cota Uínca IPTU/2022.

Especificação	Valor Mi	PARTICIPAÇÃO%
RECEITA PRÓPRIA	**426.156**	**51%**
ISS	152.249	18%
IPTU	192.089	23%
IRRF	35.381	4%
ITBI	19.487	2%
TAXAS	12.499	1%
OUTRAS RECEITAS CORRENTES	14.451	2%
TRANSFERÊNCIAS CORRENTES	**416.807**	**49%**
FPM	220.418	26%
ROYALTIES ANP	6.218	1%
ROYALTIES ESTADO	1.197	19%
CIDE	261	4%
DEMAIS	6.147	1%
ICMS	130.911	16%
IPVA	51.617	6%
IPI- EXPORTAÇÃO	38	0%
TOTAL	**842.963**	**100%**

FONTE: SEMFAZ-COGOEF

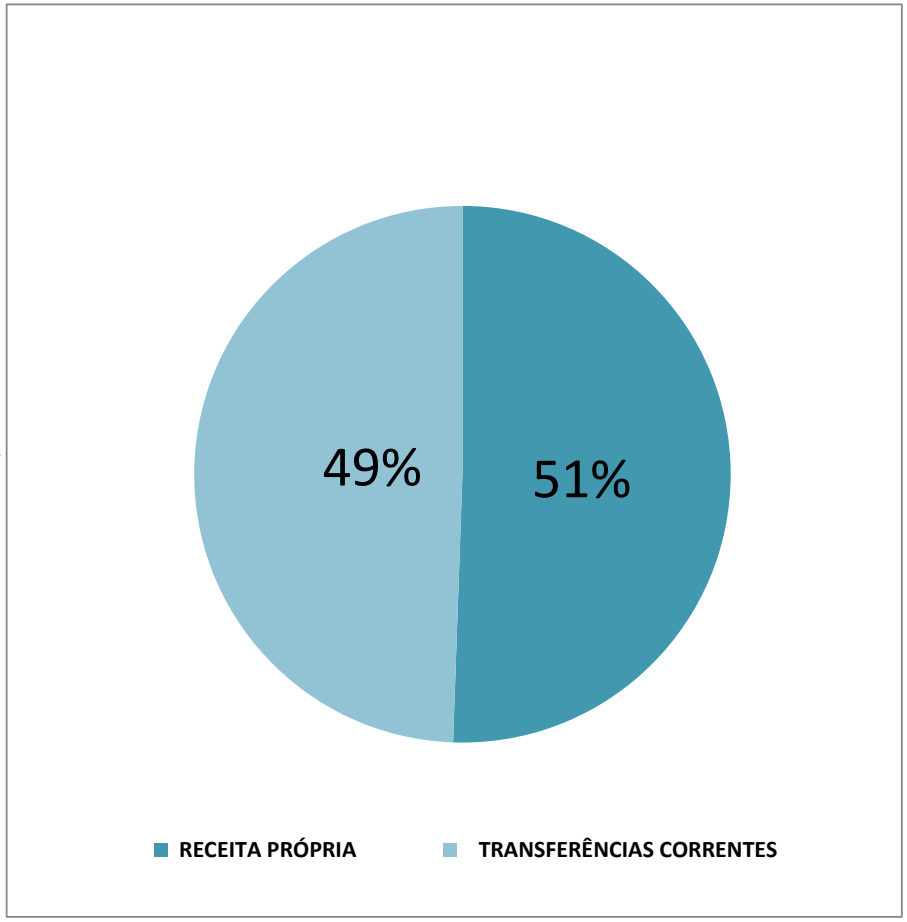

Assinado por 1 pessoa: ANTONIO SILVA ROCHA
Para verificar a validade das assinaturas, acesse https://aracaju.1doc.com.br/verificacao/ADFD-2469-5547-8DA8 e informe o código ADFD-2469-5547-8DA8

Anexo 1 - Lei Federal 4.320/64

GRÁFICO

O gráfico a seguir representa a evolução do grau de dependência financeira do Município, ou seja, o quanto as receitas próprias representam do total da receita arrecadada no comparativo com as transferências Correntes:

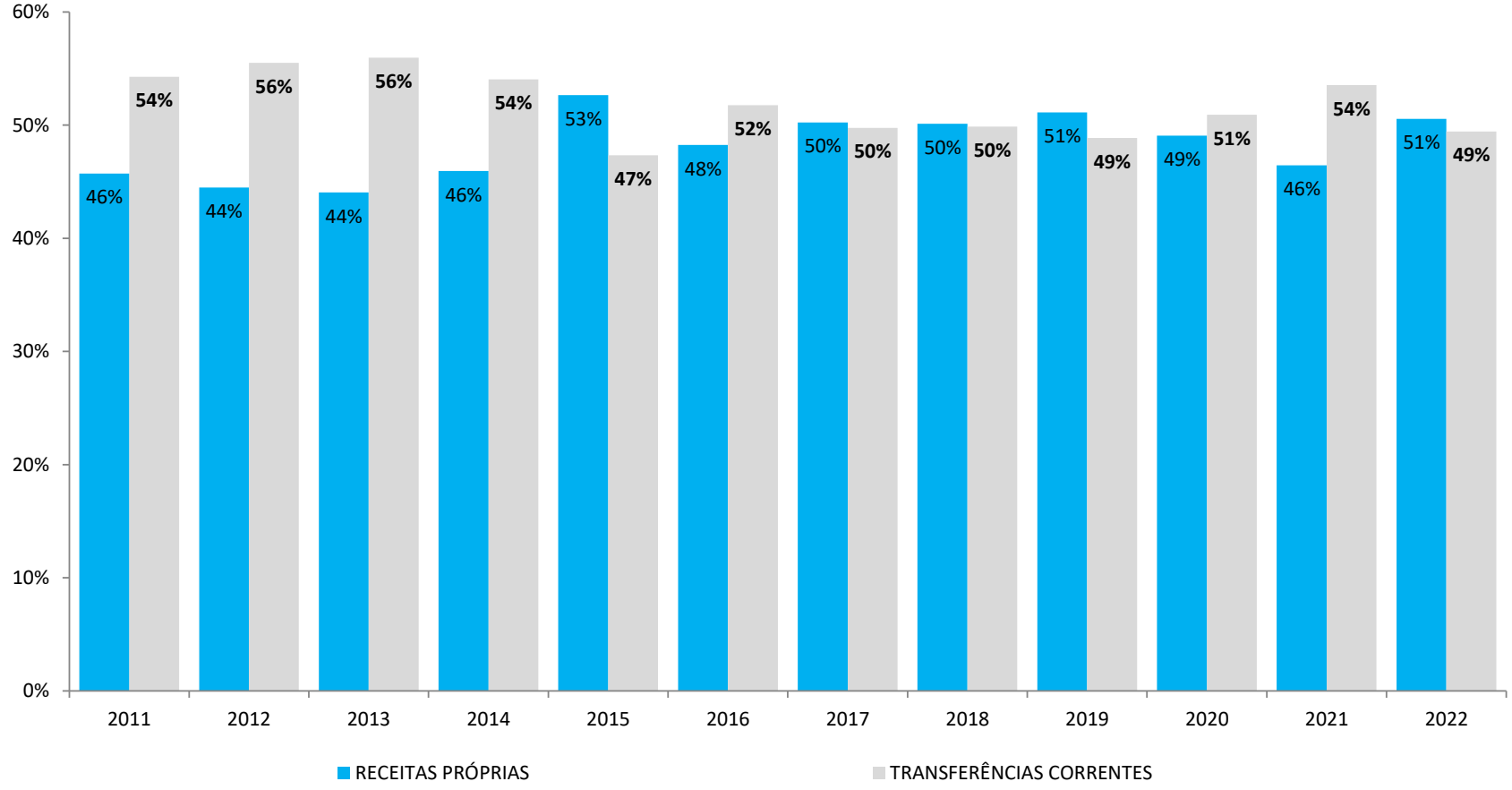

ESPECIFICAÇÃO	2011	2012	2013	2014	2015	2016	2017	2018	2019	2020	2021	2022
RECEITAS PRÓPRIAS	46%	44%	44%	46%	53%	48%	50%	50%	51%	49%	46%	51%
TRANSFERÊNCIAS CORRENTES	54%	56%	56%	54%	47%	52%	50%	50%	49%	51%	54%	49%

* Receitas Próprias (IPTU, ISS, ITBI, IRRF, TAXAS e Outras Receitas Correntes)

* Transferências Correntes (FPM, ITR, LK AFM, ROYALTIES , CIDE, ICMS, IPVA E IPI-EXPORTAÇÕES)

FONTE:SEMFAZ-COGOEF

Assinado por 1 pessoa: ANTONIO SILVA ROCHA
Para verificar a validade das assinaturas, acesse https://aracaju.1doc.com.br/verificacao/ADFD-2469-5547-8DA8 e informe o código ADFD-2469-5547-8DA8

A Despesa Orçamentária, assim como a Receita Orçamentária, é classificada em duas categorias econômicas. Despesas Correntes: Classificam-se nesta categoria todas as despesas que não contribuem, diretamente, para a formação ou aquisição de um bem de capital. Despesas de Capital: Classificam-se nesta categoria aquelas despesas que contribuem, diretamente, para a formação ou aquisição de um bem de capital.

ESPECIFICAÇÃO	2021			2022			% VARIAÇÃO NOMINAL			LOA 2022		
DESPESAS	abr/21	mai/21	ANUAL	abr/22	mai/22	ANUAL	ABR/22 MAI/22	MAI/21 MAI/22	ANUAL	DOTAÇÃO ATUAL	% REALIZ.	%PARTC.
	(b)	(b)	©	(d)	(e)	(f)	(g)=(e/d)	(h)=(e/b)	(i)=(f/c)	(j)	(l)=(j/f)	(m)=(f/100%)
DESPESAS CORRENTES	**170.913**	**169.383**	**808.285**	**171.222**	**222.235**	**897.553**	**30%**	**31%**	**11%**	**2.316.665**	**39%**	**95%**
PESSOAL E ENCARGOS SOCIAIS	**101.738**	**99.256**	**491.897**	**99.310**	**151.176**	**539.873**	**52%**	**52%**	**10%**	**1.329.736**	**41%**	**57%**
Aposentadorias, Reserva Remun. e Reformas	22.808	23.740	112.362	24.110	28.082	121.072	16%	18%	8%	306.306	40%	13%
Pensões	2.132	2.258	10.466	2.475	2.612	12.192	6%	16%	16%	30.825	40%	1%
Contratação por Tempo Determinado	3.118	3.277	14.626	3.674	8.454	20.963	130%	158%	43%	47.657	44%	2%
Vencimentos e Vantagens Fixas Pessoal Civil	38.573	39.414	192.282	37.850	64.225	212.874	70%	63%	11%	532.923	40%	23%
Obrigações Patronais	3.550	3.449	15.964	3.480	5.344	18.589	54%	55%	16%	51.700	36%	2%
Outras Despesas Variáveis - Pessoal Civil	655	833	3.406	766	890	3.883	16%	7%	14%	10.804	36%	0%
Sentenças Judiciais	4.451	125	10.002	1.261	2.391	7.434	90%	1813%	-26%	21.618	34%	1%
Despesas de Exercícios Anteriores	7	39	292	0	6	15	0%	0%	-95%	804	2%	0%
Obrigações Patronais - Intra.	24.694	24.994	125.013	24.144	36.082	133.537	49%	44%	7%	302.763	44%	14%
Demais despesas	1.750	1.127	7.484	1.550	3.090	9.314	99%	174%	24%	24.336	38%	1%
JUROS E ENCARGOS DA DÍVIDA	**1.700**	**1.075**	**6.854**	**1.976**	**1.405**	**8.333**	**-29%**	**31%**	**22%**	**19.225**	**43%**	**1%**
OUTRAS DESPESAS CORRENTES	**67.475**	**69.052**	**309.534**	**69.936**	**69.654**	**349.347**	**0%**	**1%**	**13%**	**967.704**	**36%**	**37%**
Transferência a Inst. Privadas S/Fin. Lucrativos	0	0	130	14	310	1.085	2114%	0%	0%	6.487	17%	0%
Execução de Contrato de PPP	0	0	0	0	517	2.122	0%	0%	0%	8.087	26%	0%
Material de Consumo	5.942	3.571	18.897	6.060	6.629	21.889	9%	86%	16%	67.103	33%	2%
Outros Serviços de Terceiro - Pessoal Física	2.340	3.019	8.751	668	688	3.031	3%	-77%	-65%	13.273	23%	0%
Outros Serviços de Terceiro - Pessoal Jurídica	46.594	49.273	177.743	48.138	43.313	162.834	-10%	-12%	-8%	459.886	35%	17%
Outros Serviços de Tec.da Inf. e Comunicação PJ	1.070	1.304	4.785	1.164	1.644	5.647	41%	26%	18%	28.479	20%	1%
Obrigações Tributárias e Contributivas	1.895	1.904	9.428	2.093	2.263	10.469	8%	19%	11%	25.067	42%	1%
Despesas de Exercícios Anteriores	5.320	5.450	70.650	17	2.218	94.313	12947%	-59%	33%	101.808	93%	10%
Demais Despesas	4.314	4.531	19.150	11.782	12.072	47.957	2%	166%	150%	257.514	19%	5%
DESPESAS DE CAPITAL	**16.140**	**12.259**	**53.157**	**13.385**	**12.743**	**46.831**	-5%	**4%**	**-12%**	**534.199**	9%	**5%**
INVESTIMENTOS	**11.359**	**8.199**	**40.328**	**9.207**	**11.429**	**37.510**	24%	**39%**	**-7%**	**505.069**	7%	**4%**
Obras e Instalações	9.588	5.888	31.784	7.007	10.086	27.380	44%	71%	-14%	360.524	8%	3%
Equipamentos e Material Permanente	1.090	932	2.692	1.703	261	2.359	-85%	-72%	-12%	54.072	4%	0%
Demais Despesas	681	1.379	5.852	497	1.082	7.771	118%	-22%	33%	90.473	9%	1%
INVERSÕES FINANCEIRAS	**0**	**0**	**0**	**0**	**0**	**0**	0%	**0%**	**0%**	**4**	0%	**0%**
Execução de Contrato de PPP	0	0	0	0	0	0	0%	0%	0%	4	0%	0%
AMORTIZAÇÃO DA DÍVIDA	4.781	4.060	12.829	**4.178**	**1.314**	**9.321**	-69%	**-68%**	**-27%**	**29.126**	32%	**1%**
RESERVAS	0	0	0	0	0	0	0%	**0%**	**0%**	**103.000**	0%	**0%**
TOTAL	**187.053**	**181.642**	**861.442**	**184.607**	**234.978**	**944.384**	**27%**	**29%**	**10%**	**2.953.864**	**32%**	**100%**

FONTE: SEMFAZ-COGOEF

EMISSÃO: 13/06/2022 18H09

Assinado por 1 pessoa: ANTONIO SILVA ROCHA
Para verificar a validade das assinaturas, acesse https://aracaju.1doc.com.br/verificacao/ADFD-2469-5547-8DA8 e informe o código ADFD-2469-5547-8DA8

Anexo 1 - Lei Federal 4.320/64

GRÁFICO

O Gráfico mostra a participação das Despesas Correntes Contínuas de Pessoal e Encargos Sociais, representando o maior grupo de gastos das despesas continuadas, com 61 %, e as Outras Despesas Correntes de manutenção da Prefeitura, com 39%, no acumulado do exercício de 2022.

Especificação	Valor Mi	PARTICIPAÇÃO%
DESPESAS CORRENTES CONTINUAS	**889.220**	100%
PESSOAL E ENCARGOS SOCIAIS	**539.873**	**61%**
Aposentadorias, Reserva Remun. e Reformas	121.072	14%
Pensões	12.192	1%
Contratação por Tempo Determinado	20.963	2%
Vencimentos e Vantagens Fixas Pessoal Civil	212.874	24%
Obrigações Patronais	18.589	2%
Outras Despesas Variáveis - Pessoal Civil	3.883	0%
Sentenças Judiciais	7.434	1%
Despesas de Exercícios Anteriores	15	0%
Obrigações Patronais - Intra.	133.537	15%
Demais despesas	9.314	1%
OUTRAS DESPESAS CORRENTES	**349.347**	**39%**
Transferência a Inst. Privadas S/Fin. Lucrativos	1.085	0%
Execução de Contrato de PPP	2.122	0%
Material de Consumo	21.889	2%
Outros Serviços de Terceiro - Pessoal Física	3.031	0%
Outros Serviços de Terceiro - Pessoal Jurídica	162.834	18%
Outros Serviços de Tec.da Inf. e Comunicação PJ	5.647	1%
Obrigações Tributárias e Contributivas	10.469	1%
Despesas de Exercícios Anteriores	94.313	11%
Demais Despesas	47.957	5%

FONTE: SEMFAZ-COGOEF

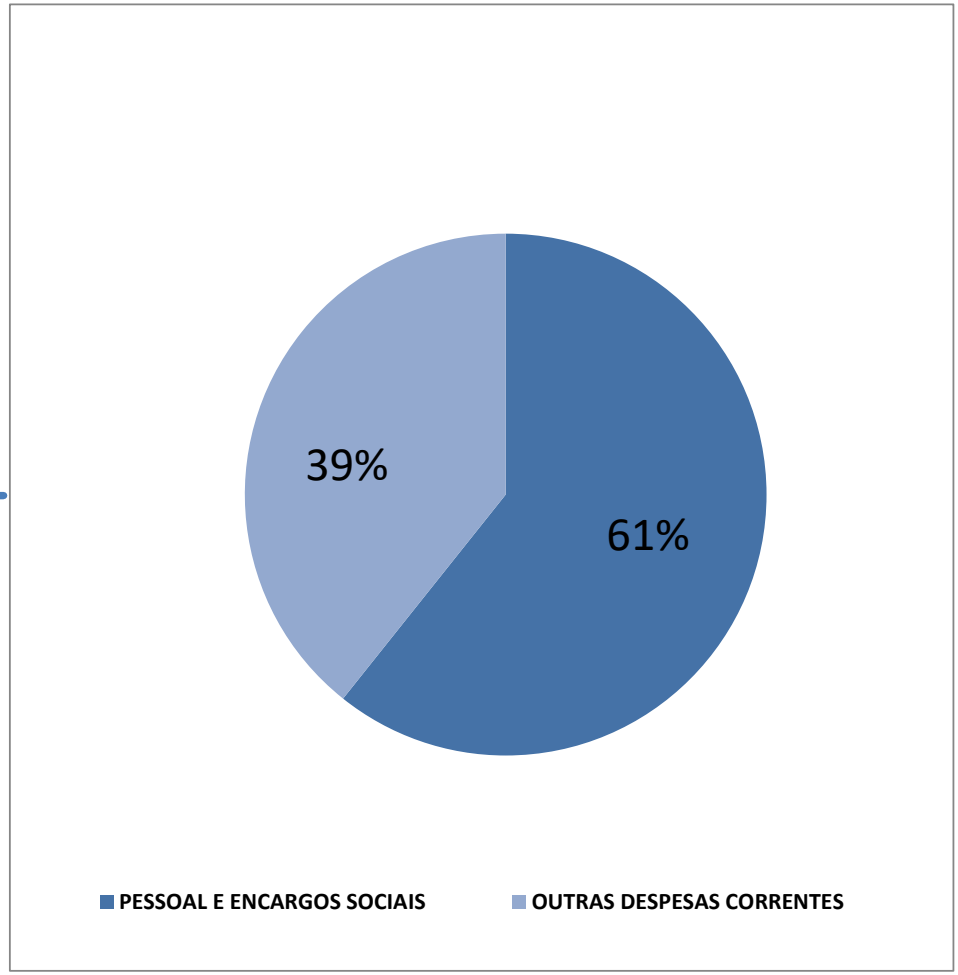

Assinado por 1 pessoa: ANTONIO SILVA ROCHA
Para verificar a validade das assinaturas, acesse https://aracaju.1doc.com.br/verificacao/ADFD-2469-5547-8DA8 e informe o código ADFD-2469-5547-8DA8

RCL

A Receita Corrente Líquida é o somatório das receitas tributárias de contribuições, patrimoniais, industriais, agropecuárias, de serviços, transferências correntes e outras receitas correntes. Deduzidas as contribuições do servidor para o Plano de Previdência, compensação financeira entre regimes de previdências e dedução da receita para a formação do FUNDEB.

Em Milhões R$

RECEITA CORRENTE LIQUIDA	Dez/12	Dez/13	Dez14	Dez/15	Dez/16	Dez/17	Dez/18	Dez/19	Dez/20	DEZ/21	MAI/22
Receita Corrente Bruta	**1.244.086**	**1.329.378**	**1.496.965**	**1.589.050**	**1.638.082**	**1.680.288**	**1.796.023**	**1.970.467**	**2.109.274**	**2.173.453**	**2.362.837**
Receita Tributária	320.191	359.255	412.483	454.283	483.919	521.965	591.744	642.384	668.489	756.881	802.845
Receita de Contribuições	34.022	39.059	55.516	66.561	67.140	83.327	75.257	74.154	83.607	83.274	76.447
Transferências Correntes	802.572	857.574	907.915	965.022	953.578	941.274	1.016.794	1.092.480	1.228.357	1.271.468	1.397.444
Demais Receitas Correntes	87.301	73.490	121.051	103.184	133.445	133.722	112.228	161.449	128.821	61.830	86.101
Deduções	**114.261**	**150.623**	**134.927**	**139.105**	**144.811**	**157.828**	**170.655**	**171.301**	**183.388**	**208.649**	**213.428**
Contrib do Servidor para o RPPS	34.022	39.059	37.890	41.083	41.965	56.673	43.680	38.424	40.492	38.244	39.830
Compensação Finc entre RPGS	0	1.261	678	2.002	2.988	836	5.849	5.646	18.596	17.605	4.673
Rendimentos de Aplic. De Rec. Previdenciários	0	0	0	0	0	0	0	0	0	0	0
Dedução de Receita para Formação do FUNDEB	80.239	110.303	96.359	96.020	99.858	100.319	121.126	127.231	124.300	152.800	168.925
Receita Corrente Líquida (RCL)	**1.129.825**	**1.178.755**	**1.362.038**	**1.449.945**	**1.493.271**	**1.522.460**	**1.625.368**	**1.799.166**	**1.925.886**	**1.964.804**	**2.149.409**

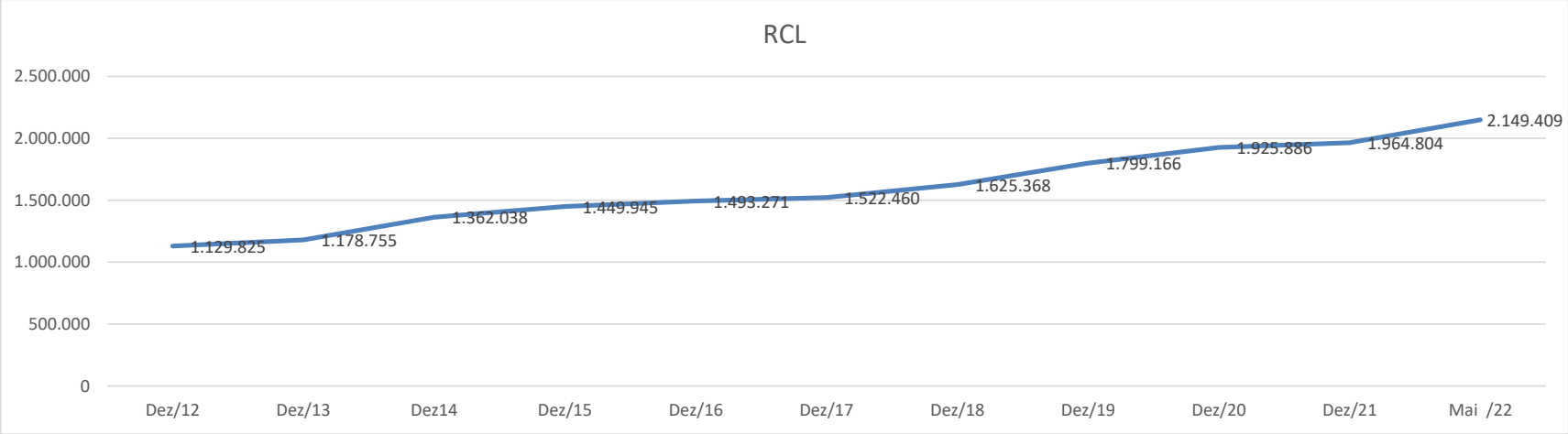

Assinado por 1 pessoa: ANTONIO SILVA ROCHA
Para verificar a validade das assinaturas, acesse https://aracaju.1doc.com.br/verificacao/ADFD-2469-5547-8DA8 e informe o código ADFD-2469-5547-8DA8

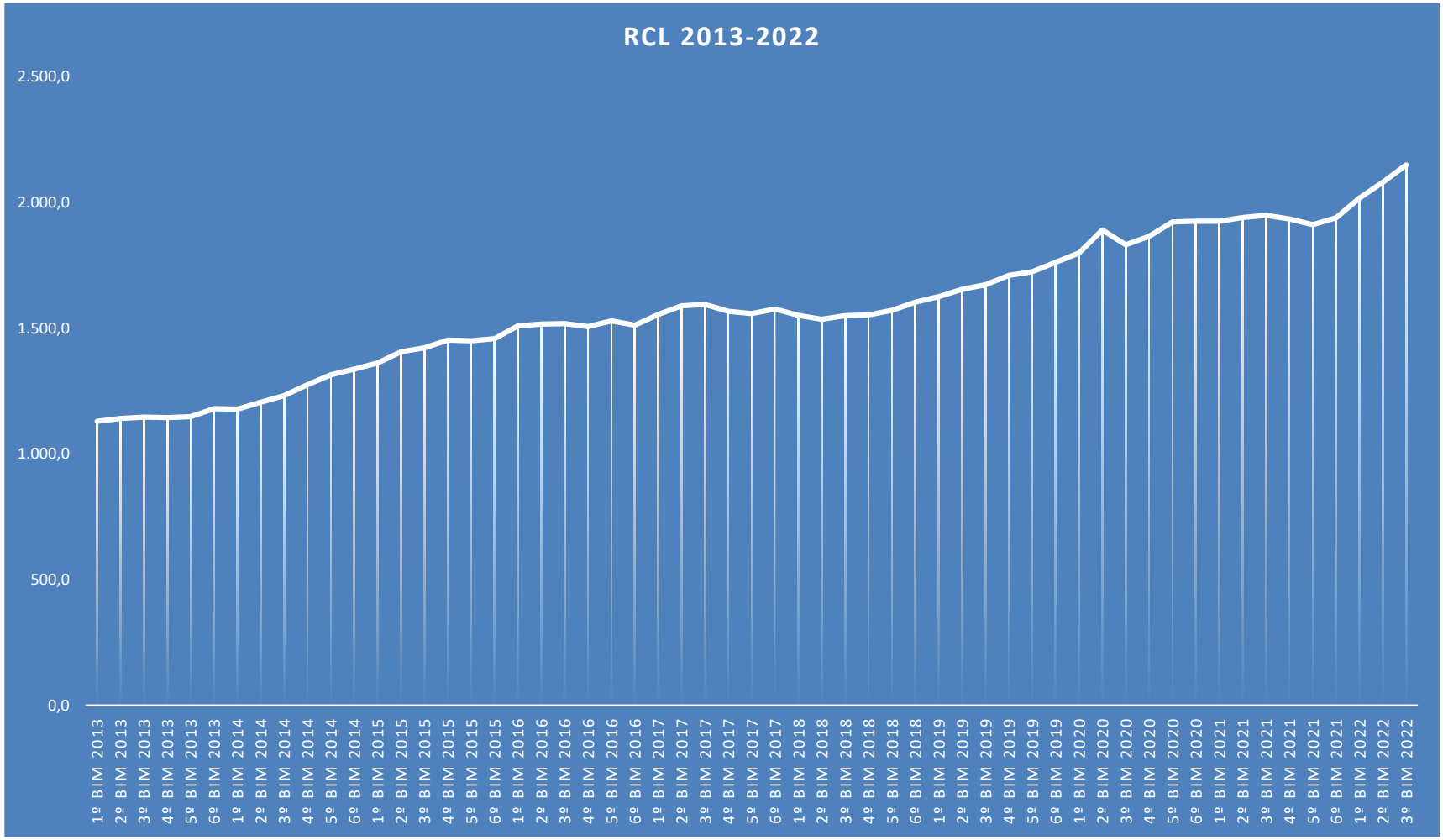

Assinado por 1 pessoa: ANTONIO SILVA ROCHA
Para verificar a validade das assinaturas, acesse https://aracaju.1doc.com.br/verificacao/ADFD-2469-5547-8DA8 e informe o código ADFD-2469-5547-8DA8

ANEXO 4 PORTARIA STN 375/2020 | **DEMONSTRATIVO DO RPPS**

RELATÓRIO RESUMIDO DE EXECUÇÃO ORÇAMENTÁRIA - ARACAJU EM FOCO

Os componentes do Anexo 4 demonstram receitas, despesas e o resultado do Regime Próprio de Previdência dos Servidores Públicos. Os gráficos abaixo resumem resultados até o mês de referência, tando do exercício atual quanto do exercício anterior.

Em MI R$

RPPS - PLANO PREVIDENCIÁRIO	MAI/2021	MAI/2022	% MAI21/MAI22	No Exercício		% 2021/2022
				2021	2022	
Receitas Previdenciárias Realizadas	6.456	15.572	141%	38.674	40.870	6%
Despesas Previdenciárias Liquidadas	503	722	44%	2.378	3.114	31%
Resultado Previdenciário	**5.953**	**14.850**	**149%**	**36.296**	**37.756**	**4%**

FONTE: SEMFAZ-COGEOF

Em MI R$

RPPS - PLANO FINANCEIRO	MAI/2021	MAI/2022	% MAI21/MAI22	No Exercício		% 2021/2022
				2021	2022	
Receitas Previdenciárias Realizadas	20.936	28.019	34%	111.499	109.770	-2%
Despesas Previdenciárias Liquidadas	25.781	30.647	19%	121.495	131.669	8%
Resultado Previdenciário	**-4.845**	**-2.628**	**-46%**	**-9.996**	**-21.899**	**119%**

FONTE: SEMFAZ-COGEOF

GRÁFICO - RESULTADO DO RPPS PP - 2021/2022

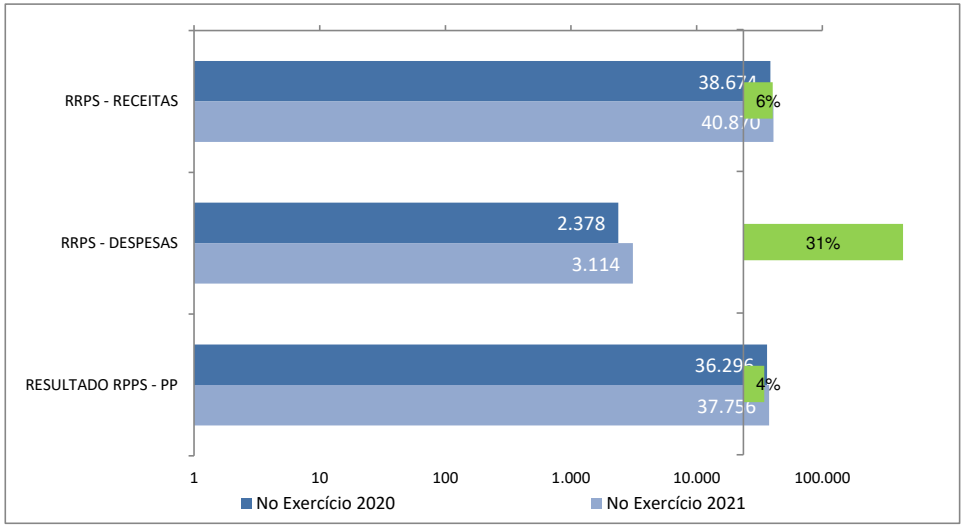

GRÁFICO - RESULTADO DO RPPS PF - 2021/2022

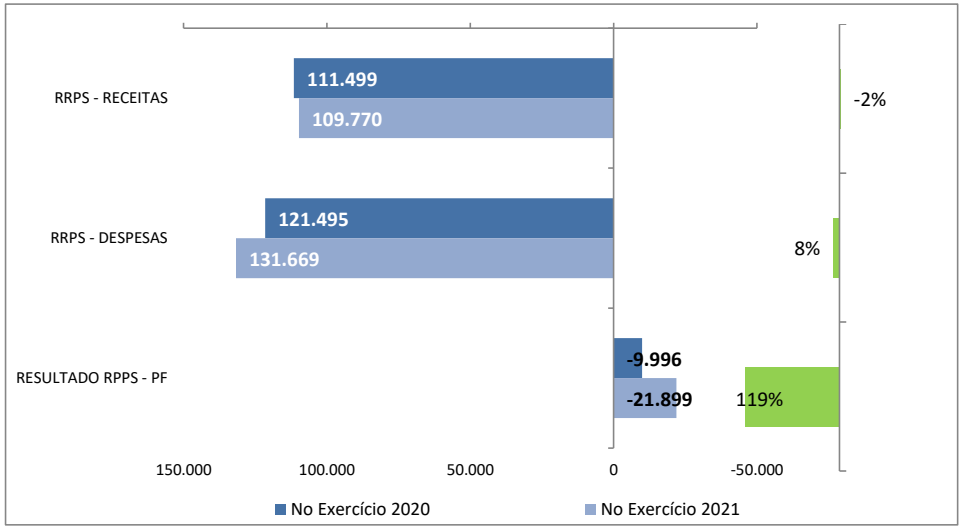

FONTE: SEMFAZ-COGEOF

EMISSÃO: 13/06/2022 17H18

Assinado por 1 pessoa: ANTONIO SILVA ROCHA
Para verificar a validade das assinaturas, acesse https://aracaju.1doc.com.br/verificacao/ADFD-2469-5547-8DA8 e informe o código ADFD-2469-5547-8DA8

Demonstrativo dos Restos a Pagar (com detalhamento por grupo de despesas) - Restos a Pagar Processados e Não Processados até Abril de 2022

A tabela e a figura abaixo ilustram a situação da execução do Restos a Pagar Processado, isto é, referente a empenhos não pagos que já tinham sido liquidados por ocasião da inscrição no encerramento do exercício.

A tabela e a figura abaixo ilustram a situação da execução do Restos a Pagar Não Processado, isto é, referentes a empenhos não pagos e que ainda não tinham sido liquidados por ocasião da inscrição no encerramento do exercício.

RESTOS A PAGAR PROCESADOS

Em R$ milhão	Pessoal e Encargos	Outras Despesas Correntes	Investimentos	Amprt. Da Dívida	Total
Inscritos	4.604	18.142	3.770	0	26.516
Cancelados	0	954	12	0	966
Pagos	4.420	13.341	2.224	0	19.985
Saldo a Pagar	**184**	**3.847**	**1.534**	**0**	**5.565**

RESTOS A PAGAR NÃO PROCESADOS

Em R$ milhão	Pessoal e Encargos	Outras Despesas Correntes	Investimentos	Amprt. Da Dívida	Total
Inscritos	3.690	16.982	8.995	0	29.667
Cancelados	0	631	580	0	1.211
Pagos	80	13.439	5.087	0	18.606
Saldo a Pagar	**3.610**	**2.912**	**3.328**	**0**	**9.850**

SALDO A PAGAR DOS RESTOS A PAGAR PROCESSADO + NÃO PROCESSADOS R$ 15415

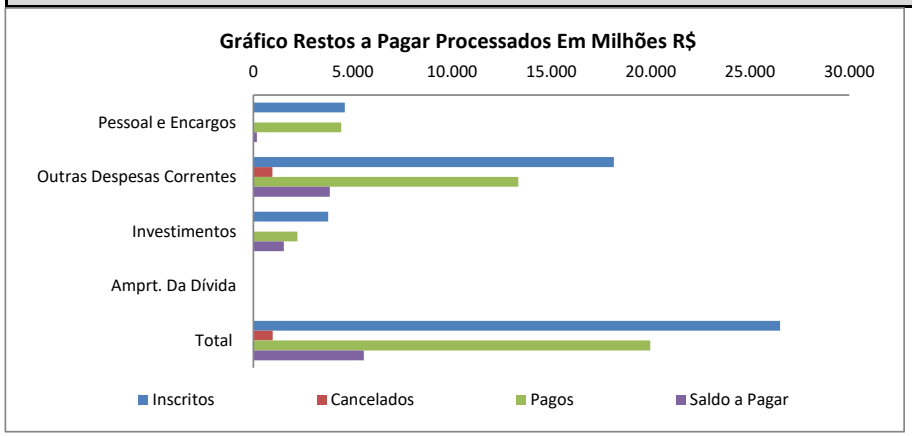

FONTE: SEMFAZ-COGEOF

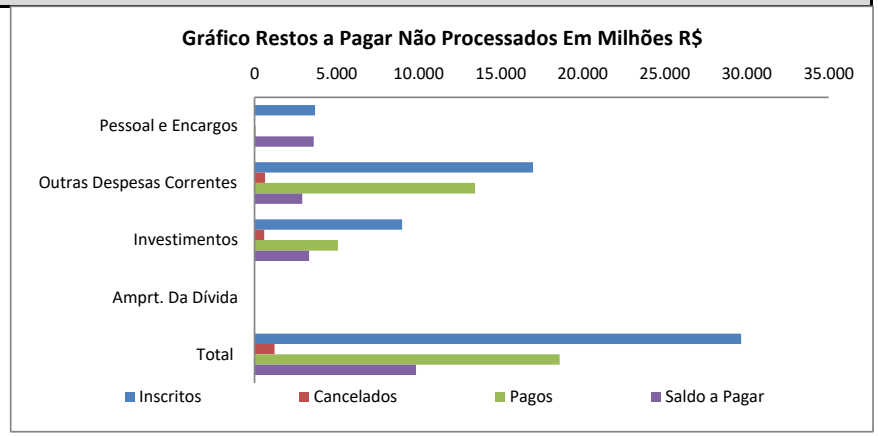

FONTE: SEMFAZ-COGEOF

Assinado por 1 pessoa: ANTONIO SILVA ROCHA
Para verificar a validade das assinaturas, acesse https://aracaju.1doc.com.br/verificacao/ADFD-2469-5547-8DA8 e informe o código ADFD-2469-5547-8DA8

DEMONSTRATIVO DAS RECEITAS E DESPESAS COM MANUTENÇÃO E DESENVOLVIMENTO DO ENSINO (MDE)

Mínimo Constitucional de Gastos com Educação e Despesas Executadas até Maio /2022 (R$ Milhões)

A Constituição Federal estabelece que, na vigência do Novo Regime Fiscal, os municípios devem aplicar em despesas com MDE o percentual mínimo equivalente a 25% das receitas resultantes dos impostos e transferências de impostos. Tal verificação se faz nas despesas liquidadas, acrescentando-se, ao final do exercício, o montante inscrito em restos a pagar não-processados.

Despesa Executada 37,95 % Dotação Atualizada



Evolução da despesa Executada com Educação 2011 A 2022

Em Milhões

Educação	Dez/12	Dez/13	Dez14	Dez/15	Dez/16	Dez/17	Dez/18	Dez/19	Dez/20	Dez /21	Mai /22
Despesa Executada com Educação	187.918	232.465	260.842	244.834	252.235	312.113	304.612	338.855	322.567	289.058	153.296
Dotação Atualizada	182.392	200.870	219.923	240.042	252.074	260.319	299.918	320.198	321.659	308.496	403.898
Despesa Excedente	5.526	31.596	40.919	4.792	161	51.795	4.694	18.657	909	-19.438	-
Receita que serve de base para apuração	729.569	803.478	879.691	960.169	1.008.297	1.041.274	1.199.673	1.280.793	1.286.634	1.525.700	1.602.251

FONTE: SEMFAZ-COGEOF

EMISSÃO: 13/06/2022 17H18

Assinado por 1 pessoa: ANTONIO SILVA ROCHA
Para verificar a validade das assinaturas, acesse https://aracaju.1doc.com.br/verificacao/ADFD-2469-5547-8DA8 e informe o código ADFD-2469-5547-8DA8

O Gráfico a seguir apresentamos aplicação pelo Município em Manutenção e Desenvolvimento do Ensino com receitas resultantes de impostos no período de Janeiro-Maio de 2022

GRÁFICO % APLICAÇÃO MDE JAN-MAI/2022

ESPECIFICAÇÃO	VALOR R$
1 - RECEITA RESULTANTE DE IMPOSTOS	802.134.658,00
2 - APLICAÇÃO MDE SOBRE A RECEITA RESULTANTE DE IMPOSTOS	
2.2 - VALOR APLICADO	153.296.049,00

Assinado por 1 pessoa: ANTONIO SILVA ROCHA
Para verificar a validade das assinaturas, acesse https://aracaju.1doc.com.br/verificacao/ADFD-2469-5547-8DA8 e informe o código ADFD-2469-5547-8DA8

DESMONSTRATIVO DAS DESPESAS COM AÇÕES E SERVIÇOS PÚBLICOS DE SAÚDE (ASPS)

Mínimo Constitucional de Gastos com Saúde e Despesas Executadas até Maio /2022 (R$ Milhões)

A Constituição Federal estabelece que, na vigência do Novo Regime Fiscal, os municípios devem aplicar em Ações e Serviços Púbicos de Saúde (ASPS) o percentual de mínimo equivalente a 15% das receitas resultantes dos impostos e transferências de impostos. Tal verificação se faz às despesas liquidadas, acrescentando-se, ao final do exercício, o montante inscrito em restos a pagar não-processados.

Executado 39,59 % Dotação Atualizada

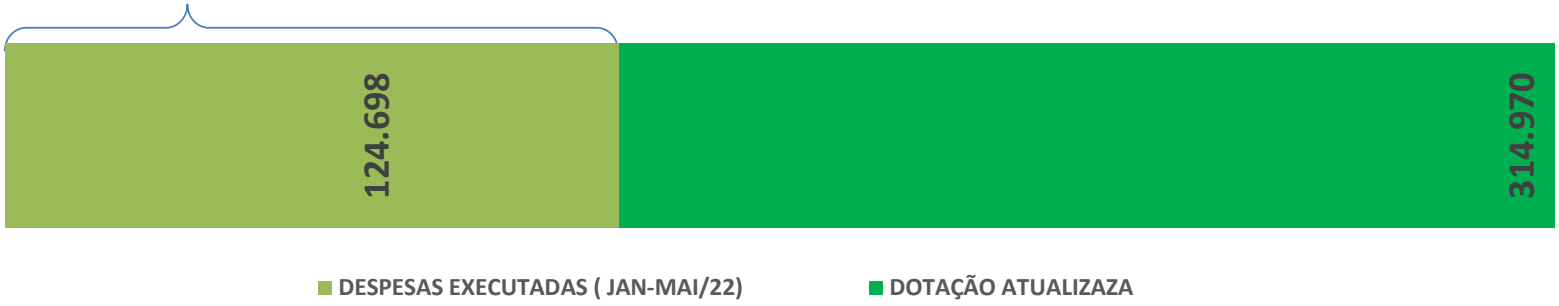

Evolução da despesa Executada com ASPS 2012 A 2022

Saúde - ASPS	Dez/12	Dez/13	Dez14	Dez/15	Dez/16	Dez/17	Dez/18	Dez/19	Dez/20	Dez/21	Mai /22
Despesa Executada com Saúde	152.411	159.784	180.449	216.364	173.727	225.875	264.326	247.244	267.143	291.963	164.698
Dotação Atualizada	124.027	136.591	149.547	163.229	171.410	208.255	239.935	256.159	257.327	292.195	304.105
Despesa Excedente	28.384	23.193	30.902	53.135	2.317	17.620	24.391	-8.915	9.816	-232	-
Receita Base para apuração	729.569	803.478	879.691	960.169	1.008.297	1.041.274	1.199.673	1.280.793	1.286.634	1.492.318	1.570.077

Assinado por 1 pessoa: ANTONIO SILVA ROCHA
Para verificar a validade das assinaturas, acesse https://aracaju.1doc.com.br/verificacao/ADFD-2469-5547-8DA8 e informe o código ADFD-2469-5547-8DA8

O Gráfico a seguir apresentamos aplicação pelo Município em Ações de Serviços Públicos de Saúde com receitas resultantes de impostos no período de Janeiro a Maio de 2022.

GRÁFICO % APLICDO EM ASPS JAN-MAI/2022

ESPECIFICAÇÃO	VALOR R$
1 - RECEITA RESULTANTE DE IMPOSTOS	802.134.657,60
2 - APLICAÇÃO ASPS SOBRE A RECEITA RESULTANTE DE IMPOSTOS	
2.2 - VALOR APLICADO	124.697.860,79

Assinado por 1 pessoa: ANTONIO SILVA ROCHA
Para verificar a validade das assinaturas, acesse https://aracaju.1doc.com.br/verificacao/ADFD-2469-5547-8DA8 e informe o código ADFD-2469-5547-8DA8

Disponibilidade de Caixa Líquido por grupo de destinação de recursos até Maio /2022 (R$ milhões)

A tabela e o gráfico a seguir demonstram a disponibilidade de caixa em Maio/2022 por grupo de destinação de recursos, sem as deduções das obrigações financeiras para o Poder Executivo e Legislativo.

Tabela 1 DISPONIBILIDADE DE CAIXA	Valor R$
TOTAL DOS RECURSOS NÃO VINCULADOS (I)*	**388.983.154,87**
Recursos Ordinários	388.983.154,87
TOTAL DOS RECURSOS VINCULADOS (II)	**151.859.174,52**
Receitas de Impostos e de Transferência de Impostos - Educação	41.515.461,86
Transferências do FUNDEB	15.405.637,20
Outros Recursos Vinculados à Educação	14.690.095,73
Receitas de Impostos e de Transferência de Impostos - Saúde	6.827.742,02
Outros Recursos Vinculados à Saúde	28.040.512,14
Recursos Vinculados à Assistência Social	6.500.949,23
Recursos Vinculados ao RPPS	8.430.115,07
Recursos de Operações de Crédito (exceto vinculados à Educação e à Saúde)	2.209.677,03
Recursos de Alienação de Bens/Ativos	2.314.099,99
Outros Recursos Vinculados	25.924.884,25
TOTAL (III) = (I + II)	**540.842.329,39**

FONTE: SEMFAZ-COGOEF EMISSÃO: 13/06/2022 17h18

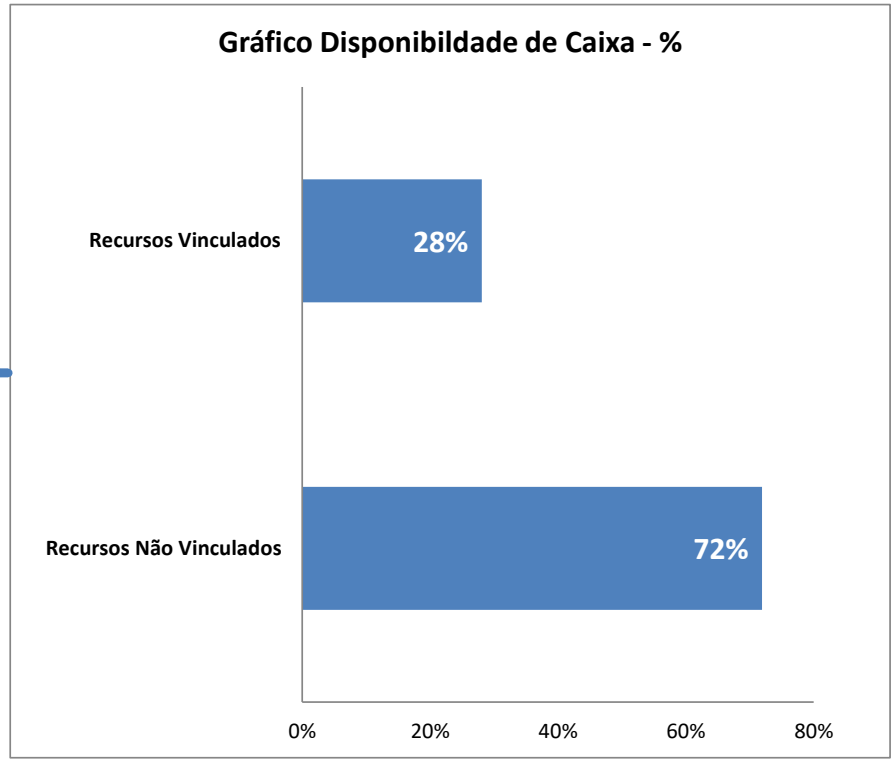

Nota Explicativa:

1 - Na fonte Recursos não viculados esta incluidos os saldos das contas da PMA de Precatórios no montante de R$ 150.652.154,98

2 - Consta também as disponibilidades da Câmara no montante de R$ 4.378.998,92

Assinado por 1 pessoa: ANTONIO SILVA ROCHA
Para verificar a validade das assinaturas, acesse https://aracaju.1doc.com.br/verificacao/ADFD-2469-5547-8DA8 e informe o código ADFD-2469-5547-8DA8

PREFEITURA MUNICIPAL DE ARACAJU
SECRETARIA MUNICIPAL DA FAZENDA

EVOLUÇÃO DA DESPESA COM PESSOAL

RELATÓRIO RESUMIDO DE EXECUÇÃO ORÇAMENTÁRIA - ARACAJU EM FOCO

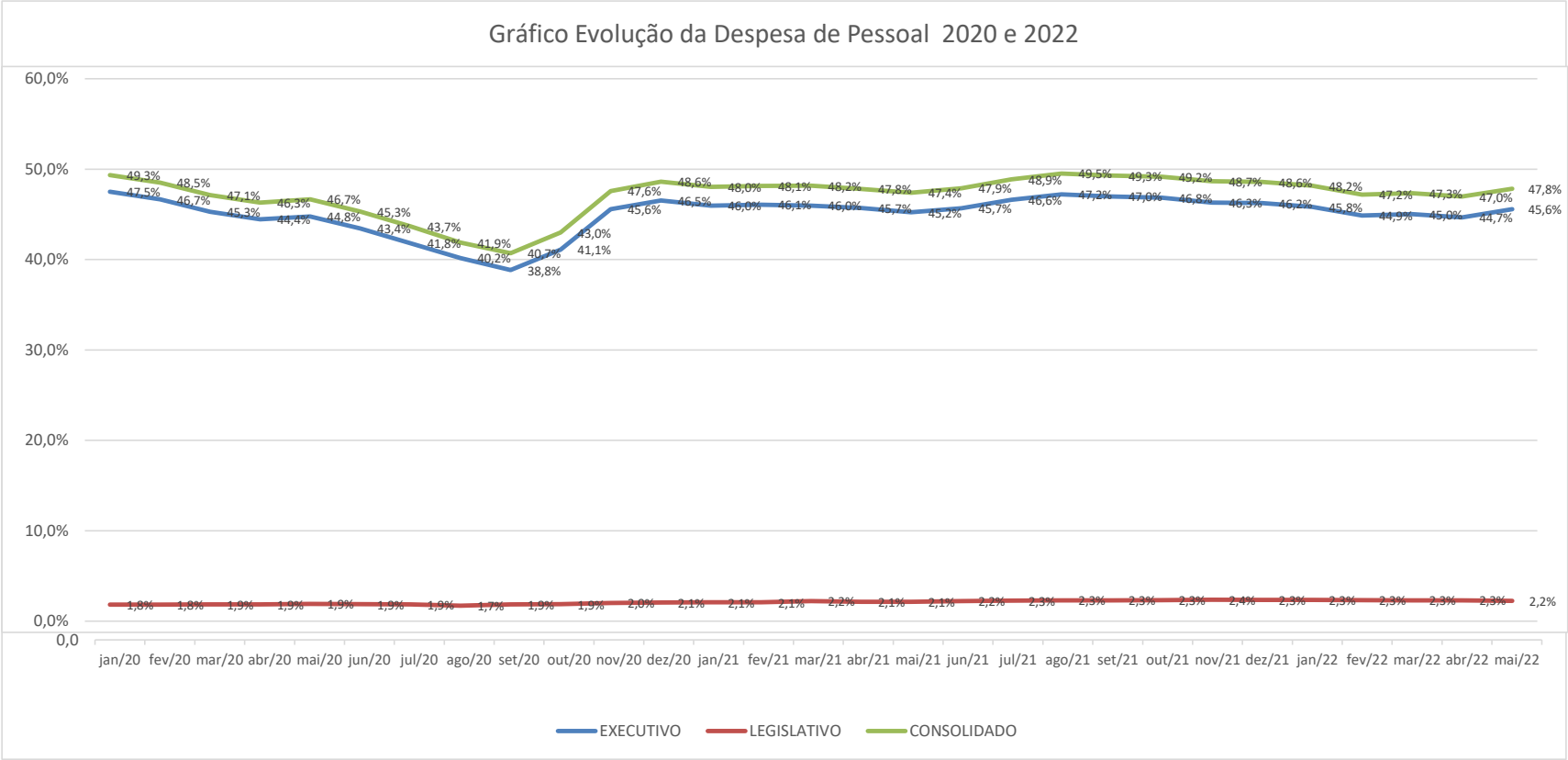

Despesa com Pessoal

Limites para Gastos com Pessoal

No âmbito Municipal, a LRF impôs um limite global de 60% da receita corrrente líquida - RCL (art. 19 III). Deste montante, 6% do percantual global é atribuído ao Poder Legislativo (art 20, Inciso III, alínea "a") enquanto 54% do percantual global (art.20,inciso III, alínea "b") é do Poder Executivo

Conforme previsto no caput do art. 23 da LRF, ultrapassados os limites, o percantual excedente terá de ser eliminado nos dois quadrimestre seguintes, sendo pelo menos um terço no primeiro, adotando-se, entre outras, as providências previstas nos § 3º e 4º art. 169 da CF.

Limite de Alerta: Legislativo 5,4% e Executivo 48,6% Total 54%

Limite Prudencial: Legislativo 5,7 % e Executivo 51,3% Total 57%

REALIZADO

Especificação	jan/20	fev/20	mar/20	abr/20	mai/20	jun/20	jul/20	ago/20	set/20	out/20	nov/20	dez/20	jan/21	fev/21	mar/21	abr/21	mai/21	jun/21	jul/21	ago/21	set/21	out/21	nov/21	dez/21	jan/22	fev/22	mar/22	abr/22	mai/22
EXECUTIVO	841,2	831,9	814,1	802,2	803,2	794,2	782,0	761,1	745,4	787,1	880,6	894,8	882,5	888,1	887,7	885,9	883,0	883,4	884,9	902,3	903,6	904,8	903,2	903,8	903,9	900,6	916,9	924,8	935,6
LEGISLATIVO	32,5	32,8	33,3	33,7	34,2	34,4	34,8	32,4	35,7	36,2	38,7	39,9	40,1	40,2	42,9	41,3	41,8	42,8	43,2	44,1	44,4	44,9	46,2	45,8	46,2	46,7	47,0	47,7	48,3
CONSOLIDADO	873,7	864,7	847,4	835,9	837,4	828,6	816,8	793,5	781,1	823,3	919,3	934,7	922,6	928,3	930,6	927,2	924,8	926,2	928,1	946,4	948,0	949,7	949,4	949,6	950,1	947,3	963,9	972,5	1.033,1
EXECUTIVO	47,5%	46,7%	45,3%	44,4%	44,8%	43,4%	41,8%	40,2%	38,8%	41,1%	45,6%	46,5%	46,0%	46,1%	46,0%	45,7%	45,2%	45,7%	46,6%	47,2%	47,0%	46,8%	46,3%	46,2%	45,8%	44,9%	45,0%	44,7%	45,6%
LEGISLATIVO	1,8%	1,8%	1,9%	1,9%	1,9%	1,9%	1,9%	1,7%	1,9%	1,9%	2,0%	2,1%	2,1%	2,1%	2,2%	2,1%	2,1%	2,2%	2,3%	2,3%	2,3%	2,3%	2,4%	2,3%	2,3%	2,3%	2,3%	2,3%	2,2%
CONSOLIDADO	49,3%	48,5%	47,1%	46,3%	46,7%	45,3%	43,7%	41,9%	40,7%	43,0%	47,6%	48,6%	48,0%	48,1%	48,2%	47,8%	47,4%	47,9%	48,9%	49,5%	49,3%	49,2%	48,7%	48,6%	48,2%	47,2%	47,3%	47,0%	47,8%
RCL	1770,9	1783,0	1798,3	1805,2	1794,5	1828,8	1870,6	1894,6	1919,2	1915,0	1932,0	1922,8	1920,2	1928,3	1931,6	1939,0	1952,0	1934,3	1899,0	1911,5	1923,6	1931,7	1951,0	1954,9	1972,5	2007,4	2036,7	2070,8	2109,2

FONTE: SEMFAZ-C **Nota Explicativa:** A evolução da despesa com pessoal nos Exercícios de 2020/2022 da Prefeitura de Aracaju esta dentro dos limites da LRF.

Emissão:13/06/2022 17h18

Assinado por 1 pessoa: ANTONIO SILVA ROCHA
Para verificar a validade das assinaturas, acesse https://aracaju.1doc.com.br/verificacao/ADED-2469-5547-8DA8 e informe o código ADED-2469-5547-8DA8

ESTADO DE SERGIPE
PREFEITURA MUNICIPAL DE ARACAJU

DEMONSTRATIVO DA DESPESA DE PESSOAL POR FUNÇÃO DE GOVERNO -2022
(PORTARIA MPOG Nº 42, DE 14.04.99)

DESPESA DE PESSOAL POR FUNÇÃO	JAN	FEV	MAR	ABR	MAI	JUN	JUL	AGO	SET	OUT	NOV	DEZ	TOTAL
01 - Legislativa	3.362.829	3.700.575	3.909.632	3.848.739	4.199.421								19.021.197
04 - Administração	23.732.978	24.591.375	24.059.992	24.562.972	27.881.324								124.828.641
08 - Assistência Social	3.621.385	3.842.262	3.924.727	3.809.700	4.224.060								19.422.134
09 - Previdência Social	25.527.863	25.922.783	25.897.433	27.110.058	31.500.491								135.958.628
10 - Saúde	18.562.812	19.306.104	18.538.274	19.372.952	21.427.120								97.207.262
11 - Trabalho	216.223	271.346	315.170	269.214	318.484								1.390.438
12 - Educação	15.286.979	15.372.544	15.117.607	15.522.349	55.241.543								116.541.022
26 - Transporte	3.170.660	3.335.420	3.166.531	3.267.192	3.641.566								16.581.369
27 - Desporto e Lazer	285.567	272.895	294.349	285.507	345.746								1.484.064
28 - Encargos Especiais	67.424	2.403.130	1.310.355	1.261.147	2.396.300								7.438.356
TOTAL	**93.834.721**	**99.018.435**	**96.534.069**	**99.309.831**	**151.176.055**	**0**	**0**	**0**	**0**	**0**	**0**	**0**	**539.873.110**

FONTE: SEMFAZ-COGEOF

EMISSÃO: 13/06/2022 17H18

Assinado por 1 pessoa: ANTONIO SILVA ROCHA
Para verificar a validade das assinaturas, acesse https://aracaju.1doc.com.br/verificacao/ADFD-2469-5547-8DA8 e informe o código ADFD-2469-5547-8DA8

ESTADO DE SERGIPE
PREFEITURA MUNICIPAL DE ARACAJU

PARTICIPAÇÃO DA DESPESA DE PESSOAL POR FUNÇÃO 2022

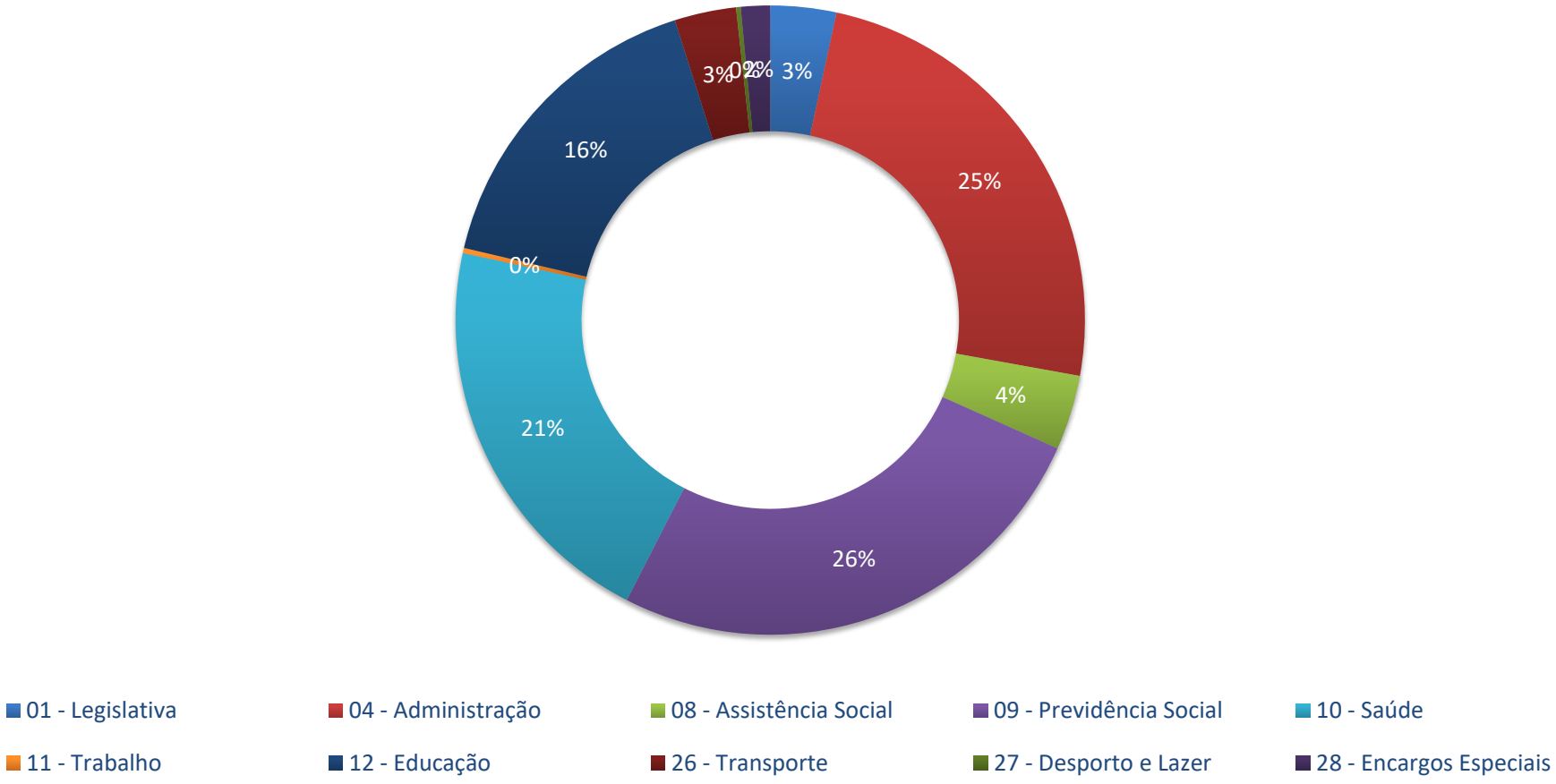

FONTE: SEMFAZ-COGEOF

EMISSÃO: 13/06/2022 17H18

Assinado por 1 pessoa: ANTONIO SILVA ROCHA
Para verificar a validade das assinaturas, acesse https://aracaju.1doc.com.br/verificacao/ADFD-2469-5547-8DA8 e informe o código ADFD-2469-5547-8DA8

DÍVIDA PÚBLICA

RELATÓRIO RESUMIDO DE EXECUÇÃO ORÇAMENTÁRIA - ARACAJU EM FOCO

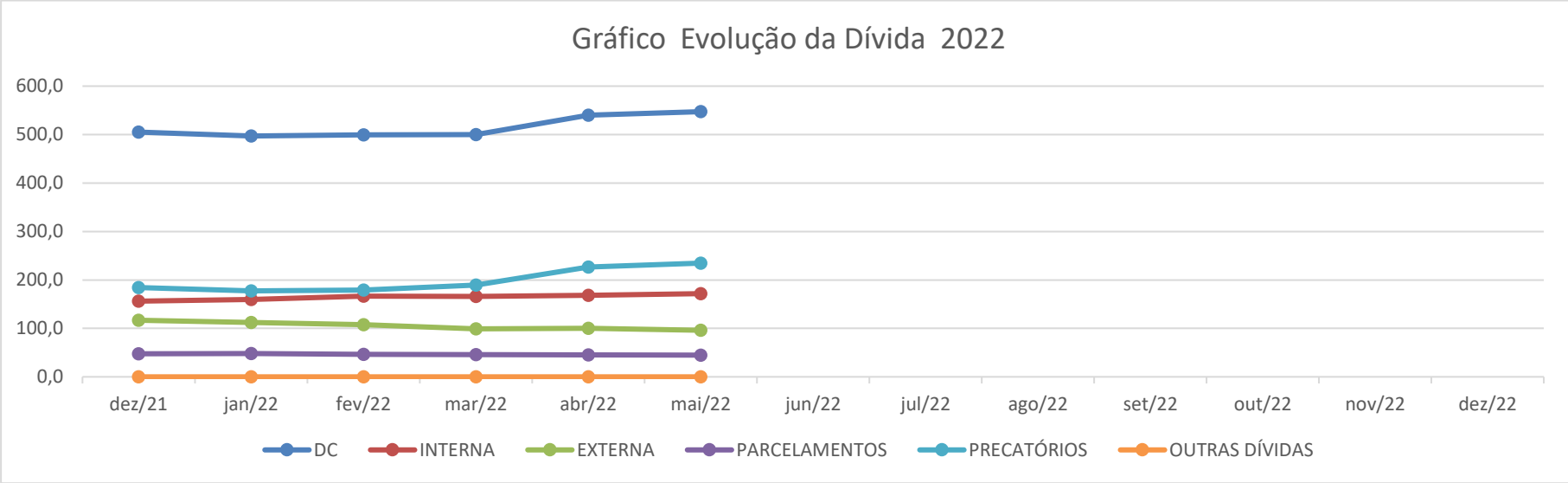

DÍVIDA	SALDOS EM MILHÕES												
	dez/21	jan/22	fev/22	mar/22	abr/22	mai/22	jun/22	jul/22	ago/22	set/22	out/22	nov/22	dez/22
DC	**505,1**	**497,1**	**499,7**	**500,3**	**540,0**	**547,3**							
INTERNA	156,2	159,5	166,5	165,9	168,2	171,7							
EXTERNA	116,8	112,1	107,6	99,2	100,0	96,1							
PARCELAMENTOS	47,7	48,1	46,6	46,0	45,4	44,8							
PRECATÓRIOS	184,4	177,4	179,0	189,2	226,4	234,7							
OUTRAS DÍVIDAS	0,0	0,0	0,0	0,0	0,0	0,0							
% CRESCIMENTO NO MÊS	**#VALOR!**	**-1,6%**	**0,5%**	**0,1%**	**7,9%**	**1,4%**	**-100,0%**	**#DIV/0!**	**#DIV/0!**	**#DIV/0!**	**#DIV/0!**	**#DIV/0!**	**#DIV/0!**

FONTE:SEMFAZ-COGOEF EMISSÃO: 13/06/2022 17h18

Assinado por 1 pessoa: ANTONIO SILVA ROCHA
Para verificar a validade das assinaturas, acesse https://aracaju.1doc.com.br/verificacao/ADFD-2469-5547-8DA8 e informe o código ADFD-2469-5547-8DA8

ESTADO DE SERGIPE

PREFEITURA MUNICIPAL DE ARACAJU

RELATÓRIO RESUMIDO DA EXECUÇÃO ORÇAMENTÁRIA

DEMONSTRATIVO DA DESPESA COM PESSOAL EXECUTIVO

ORÇAMENTO FISCAL E DA SEGURIDADE SOCIAL

PERÍODO DE REFERÊNCIA: JUNHO/21 A MAIO/2022

(LRF, art. 55, inciso I aliena "a")

R$

DESPESAS COM PESSOAL	DESPESAS EXECUTADAS NOS ÚLTIMOS 12 MESES												TOTAL (ÚLTIMOS 12 MESES)	INSCRIÇÃO EM RESTOS A PAGAR NÃO PROCESSADO
	LÍQUIDAS													
	jun/21	jul/21	ago/21	set/21	out/21	nov/21	dez/21	jan/22	fev/22	mar/22	abr/22	mai/22	(a)	(b)
DESPESAS BRUTA COM PESSOAL (I)	**95.243.422,92**	**97.481.918,50**	**115.601.769,24**	**88.123.328,46**	**91.919.650,40**	**90.857.551,18**	**158.326.605,93**	**90.034.090,74**	**98.496.408,56**	**101.905.921,76**	**101.613.838,22**	**151.696.596,22**	**1.281.301.102,13**	**3.670.527,86**
Pessoal Ativo	**69.061.174,33**	**71.160.966,72**	**80.804.511,31**	**69.199.202,60**	**67.012.662,89**	**65.866.542,69**	**117.744.805,49**	**64.763.590,88**	**69.213.474,77**	**66.469.435,20**	**68.097.999,39**	**115.231.779,59**	**924.626.145,86**	**3.670.527,86**
1 - Vencimentos, Vantagens e Outras Despesas Variáveis	**42.493.711,49**	**45.155.849,86**	**54.405.189,36**	**43.656.470,65**	**41.944.133,53**	**40.305.381,01**	**69.736.046,64**	**38.054.590,77**	**42.577.213,87**	**40.274.642,01**	**41.725.969,92**	**75.593.832,11**	**575.923.031,22**	**136.348,92**
31900400 Contratação Por Tempo Determinado	2.950.927,80	3.220.979,82	3.022.035,12	3.061.666,00	3.300.470,70	2.992.790,81	4.055.142,35	2.866.172,89	2.918.966,24	3.050.131,09	3.673.709,68	8.454.415,33	43.567.407,83	136.348,92
31900800 Outros Benefícios Assistenciais	6.080,00	2.600,00	4.300,00	4.514,00	3.000,00	4.934,00	3.155,34	0,00	11.864,00	4.300,00	0,00	2.000,00	46.747,34	0,00
31901100 Vencimentos e Vantagens Fixas Pessoal Civil	37.630.732,99	38.988.080,13	37.593.162,53	37.793.271,37	35.442.160,87	34.854.881,49	60.672.254,83	34.145.578,80	34.125.984,62	33.789.215,91	34.747.616,16	61.039.257,69	480.822.197,39	0,00
31901600 Outras Despesas Variáveis - Pessoal Civil	756.859,41	872.004,54	833.796,29	747.321,56	756.777,22	818.363,57	703.366,70	787.615,48	706.015,42	733.144,16	766.532,13	889.957,71	9.371.754,19	0,00
31904100 Contribuições	33.132,00	31.479,83	30.576,86	30.532,80	30.170,32	31.821,93	57.795,15	31.145,37	28.701,85	30.049,57	30.606,67	31.893,93	397.906,28	0,00
31909100 Sentenças Judiciais	156.617,88	285.113,58	11.761.347,09	232.679,83	192.011,89	184.706,33	3.154.509,39	67.423,84	2.403.298,99	1.310.523,14	1.261.147,06	2.391.429,21	23.400.808,23	0,00
31909200 Despesas Exercícios Anteriores	52.778,30	0,00	0,00	0,00	0,00	1.231,79	70.036,00	59.300,54	84.975,01	0,00	0,00	5.715,64	274.037,28	0,00
31909300 Indenizações e Restituições	9.309,08	9.441,49	39.899,39	66.761,55	165.395,52	15.209,73	23.753,04	0,00	48.985,65	15.822,31	23.135,99	76.341,49	494.055,24	0,00
31909400 Indenizações e Restituições Trabalhistas	700.050,82	1.491.866,66	790.308,96	1.537.645,57	1.810.418,19	1.049.731,74	711.170,48	10.573,53	2.029.905,37	1.111.305,92	947.998,65	2.493.456,50	14.684.432,39	0,00
31909600 Ressarcimento de Despesas Pessoal Requisitado	197.223,21	254.283,81	329.763,12	182.077,97	243.728,82	351.709,62	284.863,36	86.780,32	218.516,72	230.149,91	275.223,58	209.364,61	2.863.685,05	0,00
2 - Obrigações Patronais	**26.567.462,84**	**26.005.116,86**	**26.399.321,95**	**25.542.731,95**	**25.068.529,36**	**25.561.161,68**	**48.008.758,85**	**26.709.000,11**	**26.636.260,90**	**26.194.793,19**	**26.372.029,47**	**39.637.947,48**	**348.703.114,64**	**3.534.187,94**
31901300 Obrigações Patronais	3.159.399,42	3.067.124,32	3.573.202,63	3.307.021,25	3.007.293,07	3.307.858,56	4.942.418,07	2.585.500,07	2.922.143,82	2.687.671,18	2.910.164,81	4.789.885,01	40.259.682,21	3.534.187,94
31911300 Obrigações Patronais	23.581.152,51	23.114.161,21	23.016.781,27	22.424.176,16	22.238.141,36	22.461.336,28	43.407.618,66	24.058.349,08	23.903.891,09	23.700.875,32	23.659.082,84	35.328.433,54	310.893.999,32	0,00
31919200 Despesas de Exercícios Anteriores	413.425,06	413.425,06	413.425,06	413.425,06	427.340,14	413.425,06	413.425,06	413.425,06	413.425,06	413.972,47	413.425,06	413.425,06	4.975.563,21	0,00
0000000 Obrigações Patronais não passaram p/ Exe. Orç.LC 173 RPPS PP	0,00	0,00	0,00	0,00	0,00	0,00	0,00	0,00	0,00	0,00	0,00	0,00	0,00	0,00
31901309 Plano de Assistência Médica e/ou Odontologico (-)	586.514,15	589.593,73	604.087,01	601.890,52	604.245,21	621.458,22	754.702,94	348.274,10	603.199,07	607.725,78	610.643,24	893.796,13	7.426.130,10	0,00
4 - Pessoal Inativos e Pensionistas	**26.182.248,59**	**26.320.951,78**	**34.797.257,93**	**18.924.125,86**	**24.906.987,51**	**24.991.008,49**	**40.581.800,44**	**25.270.499,86**	**25.333.641,96**	**25.379.586,00**	**26.585.478,40**	**30.694.234,26**	**329.967.821,08**	**0,00**
31900100 Aposentadorias, Reserva Remunerada e Reformas	23.548.278,03	24.008.874,16	32.455.064,29	16.479.570,42	22.656.756,49	22.751.482,79	36.968.073,67	22.630.795,32	23.047.424,52	23.201.449,78	24.110.144,26	28.081.867,69	299.939.781,42	0,00
31900300 Pensões	2.633.970,56	2.312.077,62	2.342.193,64	2.444.555,44	2.250.231,02	2.239.525,70	3.613.726,77	2.639.704,54	2.286.217,44	2.178.136,22	2.475.334,14	2.612.366,57	30.028.039,66	0,00
5 -Outras Despesas de Pessoal Deco.de Ct.Terceiriz.(§1º, art.18 da LRF)	**0,00**	**0,00**	**0,00**	**0,00**	**0,00**	**0,00**	**0,00**	**0,00**	**3.949.291,83**	**10.056.900,56**	**6.930.360,43**	**5.770.582,37**	**26.707.135,19**	**0,00**
DESPESAS NÃO COMPUTADAS (II)(§1º do art. 19 da LRF)	**22.233.449,88**	**22.772.449,20**	**40.999.596,10**	**13.278.633,44**	**21.558.523,00**	**20.860.712,32**	**34.703.740,00**	**25.818.950,84**	**30.261.650,40**	**23.332.124,36**	**24.086.215,15**	**5.145.576,68**	**309.914.801,71**	**0,00**
Indenização por Demissão e Incentivos à Demissão Voluntária	700.050,82	1.487.471,13	790.308,96	1.537.645,57	1.810.418,19	1.049.731,74	711.170,48	10.573,53	2.029.905,37	1.111.305,92	947.998,65	2.493.456,50	14.680.036,86	0,00
Decorrentes de Decisão Judicial	95.588,83	130.948,27	11.495.555,04	64.495,10	132.833,02	175.078,08	3.154.509,39	55.932,81	2.395.795,11	1.298.935,01	1.191.892,72	2.232.979,48	22.424.542,86	0,00
Despesas de Exercícios Anteriores de período ao da apuração	466.203,36	413.425,06	413.425,06	413.425,06	427.340,14	414.656,85	483.461,06	472.725,60	498.400,07	413.972,47	413.425,06	419.140,70	5.249.600,49	0,00
Inativos e Pensionistas com Recursos Vinculados	20.971.606,87	20.740.604,74	28.300.307,04	11.263.067,71	19.187.931,65	19.221.245,65	30.354.599,07	25.279.718,90	25.337.549,85	20.507.910,96	21.532.898,72	0,00	267.560.621,50	0,00
DESPESA LIQUIDA COM PESSOAL (IIIII) = (I-II)	**73.009.973,04**	**74.709.469,30**	**74.602.173,14**	**74.844.695,02**	**70.361.127,40**	**69.996.838,86**	**123.622.865,93**	**64.215.139,90**	**68.234.758,16**	**78.573.797,40**	**77.527.623,07**	**146.551.019,54**	**971.386.300,42**	**3.670.527,86**

Especificação	jun/21	jul/21	ago/21	set/21	out/21	nov/21	dez/21	jan/22	fev/22	mar/22	abr/22	mai/22	TOTAL
Apuração despesas Inativos e Pensionsitas com Rec. Vinculados	**26.182.248,59**	**26.320.951,78**	**34.797.257,93**	**18.924.125,86**	**24.906.987,51**	**24.991.008,49**	**40.581.800,44**	**25.279.718,90**	**25.337.549,85**	**25.388.790,14**	**26.652.348,75**	**30.846.589,68**	**330.209.377,92**
31900100 Aposentadorias, Reserva Remunerada e Reformas	23.548.278,03	24.008.874,16	32.455.064,29	16.479.570,42	22.656.756,49	22.751.482,79	36.968.073,67	22.630.795,32	23.047.424,52	23.201.449,78	24.110.144,26	28.081.867,69	299.939.781,42
31900300 Pensões	2.633.970,56	2.312.077,62	2.342.193,64	2.444.555,44	2.250.231,02	2.239.525,70	3.613.726,77	2.637.432,55	2.282.621,45	2.175.752,23	2.472.950,15	2.606.272,26	30.011.309,39
31909100 Sentenças Judiciais	0,00	0,00	0,00	0,00	0,00	0,00	0,00	11.491,03	7.503,88	11.588,13	69.254,34	158.449,73	258.287,11
(-) REPASSE FINANCEIRO CONTA CONTÁBIL 451320101	**5.210.641,72**	**5.580.347,04**	**6.496.950,89**	**7.661.058,15**	**5.719.055,86**	**5.769.762,84**	**10.227.201,37**	**0,00**	**0,00**	**4.880.879,18**	**5.119.450,03**	**5.983.409,34**	**62.648.756,42**
Inativos e Pensionistas com Recursos Vinculados	**20.971.606,87**	**20.740.604,74**	**28.300.307,04**	**11.263.067,71**	**19.187.931,65**	**19.221.245,65**	**30.354.599,07**	**25.279.718,90**	**25.337.549,85**	**20.507.910,96**	**21.532.898,72**	**24.863.180,34**	**267.560.621,50**

APURAÇAO DO CUMPRIMENTO DO LIMITE LEGAL	VALOR	% SOBRE RCL AJUSTADA
RECEITA CORRENTE LÍQUIDADA - RCL (IV)	2.149.409.580,93	_
(-) Transferências obrigatórias da União relativas às emendas individuais (art.166-A,§1º da CF) (V)	2.482.843,00	_
(-) Transferências obrigatórias da União relativas às emendas de bancada (art.166 §16 da CF) (VI)	7.720.127,00	_
= RECEITA CORRENTE LÍQUIDA AJUSTADA PARA CÁLCULO DOS LIMITES DA DESPESA COM PESSOAL (VII)=(IV -V - VI)	**2.139.206.610,93**	
DESPESA TOTAL COM PESSOAL - DTP (VIII)) = (IIIa+IIIb)	**975.056.828,28**	**45,58%**
LIMITE MÁXIMO (IX) (Incisos I, II, III art. 20 da LRF)	**1.155.171.569,90**	54,00%
LIMITE PRUDENCIAL (X) = (0,95 X IX)(parágrafo único do art.22 da LRF)	**1.097.412.991,41**	51,30%
LIMITE ALERTA (XI) = (0,90 X IX)(inciso II do §1º do art.59 da LRF)	**1.039.654.412,91**	48,60%

FONTE: Sistema :Contabilis - Gestão Pública, Unidade Responsável: SEMFAZ/COGEOF/COOC. Emissão: 13/06/2022, às 17:18:20 Assinado Digitalmente

NOTA:

A Lei Complementar (LC) 178/2021 trouxe mudanças importantes nar regras sobre o cômputo da despsa de pessoal e promoveu alterações na Lei de Responsabilidade Fiscal (LRF) 101/2000. A ligislação foi publicada no dia 14/01/2021 e para esclarecer as mudanças, a Secretária do Tesouro Nacional do Ministério da Economia (STN/ME) publicou a Nota Informativa nº 4076/2021.

EDVALDO NOGUEIRA
PREFEITO MUNICIPAL

JEFERSON DANTAS PASSOS
SECRETÁRIO MUNICIPAL DA FAZENDA

ELIZIÁRIO SILVEIRA SOBRAL
SECRETÁRIO-CHEFE DA CGM

RAFAELA DOS SANTOS PEREIRA
CONTAORA CRC SE 008105/O

ANTONIO SILVA ROCHA
COGEOF

Assinado por 1 pessoa: ANTONIO SILVA ROCHA
Para verificar a validade das assinaturas, acesse https://aracaju.doc.br/validadedocumento e informe o código FD-2469-5547-8DA8

ESTADO DE SERGIPE

PREFEITURA MUNICIPAL DE ARACAJU

RELATÓRIO RESUMIDO DA EXECUÇÃO ORÇAMENTÁRIA

DEMONSTRATIVO DA DESPESA COM PESSOAL LEGISLATIVO

ORÇAMENTO FISCAL E DA SEGURIDADE SOCIAL

PERIODO DE REFERENCIA: JUNHO/21 A MAIO/2022

(LRF, art. 55, inciso I aliena "a") R$

DESPESAS COM PESSOAL	DESPESAS EXECUTADAS NOS ÚLTIMOS 12 MESES												TOTAL (ÚLTIMOS 12 MESES)	INSCRIÇÃO EM RESTOS A PAGAR NÃO PROCESSADO
	LÍQUIDAS													
	jun/21	jul/21	ago/21	set/21	out/21	nov/21	dez/21	jan/22	fev/22	mar/22	abr/22	mai/22	(a)	(b)
DESPESAS BRUTA COM PESSOAL (I)	**3.516.534,05**	**3.506.599,22**	**3.586.857,43**	**3.558.186,61**	**3.541.572,13**	**6.488.764,64**	**6.198.947,81**	**3.362.829,35**	**3.700.575,36**	**3.909.631,76**	**3.848.739,33**	**4.199.420,85**	**49.418.658,54**	**20.000,00**
Pessoal Ativo	**3.516.534,05**	**3.506.599,22**	**3.586.857,43**	**3.558.186,61**	**3.541.572,13**	**6.488.764,64**	**6.198.947,81**	**3.362.829,35**	**3.700.575,36**	**3.909.631,76**	**3.848.739,33**	**4.199.420,85**	**49.418.658,54**	**20.000,00**
1 - Vencimentos, Vantagens e Outras Despesas Variáveis	**2.714.647,97**	**2.701.630,99**	**2.774.243,88**	**2.744.728,24**	**2.722.763,33**	**5.145.284,53**	**3.293.460,68**	**2.796.699,15**	**3.025.998,10**	**3.174.558,09**	**3.206.960,57**	**3.274.669,99**	**37.575.645,52**	**20.000,00**
31900400 Contratação Por Tempo Determinado	0,00	0,00	0,00	0,00	0,00	0,00	0,00	0,00	0,00	0,00	0,00	0,00	0,00	0,00
31900800 Outros Benefícios Assistenciais	0,00	0,00	0,00	0,00	0,00	0,00	0,00	0,00	0,00	0,00	0,00	0,00	0,00	0,00
31901100 Vencimentos e Vantagens Fixas Pessoal Civil	2.649.640,66	2.625.239,64	2.683.528,10	2.647.106,34	2.668.990,46	5.024.544,81	2.707.527,57	2.742.782,61	2.927.004,43	3.068.686,44	3.102.175,60	3.186.065,16	36.033.291,82	0,00
31901600 Outras Despesas Variáveis - Pessoal Civil	0,00	0,00	0,00	0,00	0,00	0,00	0,00	0,00	0,00	0,00	0,00	0,00	0,00	0,00
31904100 Contribuições	0,00	0,00	0,00	0,00	0,00	0,00	0,00	0,00	0,00	0,00	0,00	0,00	0,00	0,00
31909100 Sentenças Judiciais	0,00	0,00	0,00	0,00	0,00	0,00	0,00	0,00	0,00	0,00	0,00	0,00	0,00	20.000,00
31909200 Despesas Exercícios Anteriores	0,00	0,00	0,00	530,79	0,00	0,00	0,00	0,00	0,00	0,00	0,00	0,00	530,79	0,00
31909300 Indenizações e Restituições	0,00	0,00	0,00	0,00	0,00	0,00	0,00	0,00	0,00	0,00	0,00	0,00	0,00	0,00
31909400 Indenizações e Restituições Trabalhistas	46.894,19	57.675,73	54.706,86	60.262,37	53.772,87	102.626,60	541.063,13	53.916,54	77.426,03	81.718,48	85.331,14	88.604,83	1.303.998,77	0,00
31909600 Ressarcimento de Despesas Pessoal Requisitado	18.113,12	18.715,62	36.008,92	36.828,74	0,00	18.113,12	44.869,98	0,00	21.567,64	24.153,17	19.453,83	0,00	237.824,14	0,00
2 - Obrigações Patronais	**801.886,08**	**804.968,23**	**812.613,55**	**813.458,37**	**818.808,80**	**1.343.480,11**	**2.905.487,13**	**566.130,20**	**674.577,26**	**735.073,67**	**641.778,76**	**924.750,86**	**11.843.013,02**	**0,00**
31901300 Obrigações Patronais	471.560,06	474.543,33	483.304,36	481.858,26	488.830,65	967.293,73	494.538,72	497.464,95	517.977,45	553.940,66	570.082,15	584.161,79	6.585.556,11	0,00
31911300 Obrigações Patronais	330.326,02	330.424,90	329.309,19	331.600,11	329.978,15	376.186,38	2.410.948,41	68.665,25	156.599,81	181.133,01	71.696,61	340.589,07	5.257.456,91	0,00
0000000 Obrigações Patronais não passaram p/ Exe. Orç. LC 173 RPPS PP	0,00	0,00	0,00	0,00	0,00	0,00	0,00	0,00	0,00	0,00	0,00	0,00	0,00	0,00
31919200 Despesas de Exercícios Anteriores	0,00	0,00	0,00	0,00	0,00	0,00	0,00	0,00	0,00	0,00	0,00	0,00	0,00	0,00
31901309 Plano de Assistência Médica e/ou Odontologico.(-)	0,00	0,00	0,00	0,00	0,00	0,00	0,00	0,00	0,00	0,00	0,00	0,00	0,00	0,00
3 - Pessoal Inativos e Pensionistas	**0,00**	**0,00**	**0,00**	**0,00**	**0,00**	**0,00**	**0,00**	**0,00**	**0,00**	**0,00**	**0,00**	**0,00**	**0,00**	**0,00**
31900100 Aposentadorias, Reserva Remunerada e Reformas	0,00	0,00	0,00	0,00	0,00	0,00	0,00	0,00	0,00	0,00	0,00	0,00	0,00	0,00
31900300 Pensões	0,00	0,00	0,00	0,00	0,00	0,00	0,00	0,00	0,00	0,00	0,00	0,00	0,00	0,00
4 -Outras Despesas de Pessoal Deco.de Ct.Terceiriz.(§1º, art.18 da LRF)	**0,00**	**0,00**	**0,00**	**0,00**	**0,00**	**0,00**	**0,00**	**0,00**	**0,00**	**0,00**	**0,00**	**0,00**	**0,00**	**0,00**
DESPESAS NÃO COMPUTADAS (II)(§1º do art. 19 da LRF)	**46.894,19**	**57.675,73**	**54.706,86**	**60.793,16**	**53.772,87**	**102.626,60**	**541.063,13**	**53.916,54**	**77.426,03**	**81.718,48**	**85.331,14**	**88.604,83**	**1.304.529,56**	**0,00**
Indenização por Demissão e Incentivos à Demissão Voluntária	46.894,19	57.675,73	54.706,86	60.262,37	53.772,87	102.626,60	541.063,13	53.916,54	77.426,03	81.718,48	85.331,14	88.604,83	1.303.998,77	0,00
Decorrentes de Decisão Judicial	0,00	0,00	0,00	0,00	0,00	0,00	0,00	0,00	0,00	0,00	0,00	0,00	0,00	0,00
Despesas de Exercícios Anteriores de período ao da apuração	0,00	0,00	0,00	530,79	0,00	0,00	0,00	0,00	0,00	0,00	0,00	0,00	530,79	0,00
Inativos e Pensionistas com Recursos Vinculados	0,00	0,00	0,00	0,00	0,00	0,00	0,00	0,00	0,00	0,00	0,00	0,00	0,00	0,00
DESPESA LIQUIDA COM PESSOAL (IIII) = (I-II)	**3.469.639,86**	**3.448.923,49**	**3.532.150,57**	**3.497.393,45**	**3.487.799,26**	**6.386.138,04**	**5.657.884,68**	**3.308.912,81**	**3.623.149,33**	**3.827.913,28**	**3.763.408,19**	**4.110.816,02**	**48.114.128,98**	**20.000,00**

Especificação	jun/21	jul/21	ago/21	set/21	out/21	nov/21	dez/21	jan/22	fev/22	mar/22	abr/22	mai/22	TOTAL
Apuração despesas Inativos e Pensionsitas com Rec. Vinculados	**0,00**	**0,00**	**0,00**	**0,00**	**0,00**	**0,00**	**0,00**	**0,00**	**0,00**	**0,00**	**0,00**	**0,00**	**0,00**
31900100 Aposentadorias, Reserva Remunerada e Reformas	0,00	0,00	0,00	0,00	0,00	0,00	0,00	0,00	0,00	0,00	0,00	0,00	0,00
31900300 Pensões	0,00	0,00	0,00	0,00	0,00	0,00	0,00	0,00	0,00	0,00	0,00	0,00	0,00
31909100 Sentenças Judiciais	0,00	0,00	0,00	0,00	0,00	0,00	0,00	0,00	0,00	0,00	0,00	0,00	0,00
(-) APORTE FINANCEIRO	**0,00**	**0,00**	**0,00**	**0,00**	**0,00**	**0,00**	**0,00**	**0,00**	**0,00**	**0,00**	**0,00**	**0,00**	**0,00**
Inativos e Pensionistas com Recursos Vinculados	**0,00**	**0,00**	**0,00**	**0,00**	**0,00**	**0,00**	**0,00**	**0,00**	**0,00**	**0,00**	**0,00**	**0,00**	**0,00**

APURAÇÃO DO CUMPRIMENTO DO LIMITE LEGAL	VALOR	% SOBRE RCL AJUSTADA
RECEITA CORRENTE LÍQUIDADA - RCL (IV)	2.149.409.580,93	_
(-) Transferências obrigatórias da União relativas às emendas individuais (art.166-A,§1º da CF) (V)	2.482.843,00	
(-) Transferências obrigatórias da União relativas às emendas de bancada (art.166 §16 da CF) (VI)	7.720.127,00	
= RECEITA CORRENTE LÍQUIDA AJUSTADA PARA CÁLCULO DOS LIMITES DA DESPESA COM PESSOAL (VII)=(IV -V - VI)	**2.139.206.610,93**	
DESPESA TOTAL COM PESSOAL - DTP (VIII)) = (IIIa+IIIb)	**48.134.128,98**	**2,25%**
LIMITE MÁXIMO (IX) (Incisos I, II, III art. 20 da LRF)	**128.352.396,66**	6,00%
LIMITE PRUDENCIAL (X) = (0,95 X IX)(parágrafo único do art.22 da LRF)	**113.377.950,38**	5,30%
LIMITE ALERTA (XI) = (0,90 X IX)(inciso II do §1º do art.59 da LRF)	**115.517.156,99**	5,40%

FONTE: Sistema :Contabilis - Gestão Pública, Unidade Responsável: SEMFAZ/COGEOF/COOC. Emissão: 13/06/2022, às 17:18:20 Assinado Digitalmente

NOTA:

A Lei Complementar (LC) 178/2021 trouxe mudanças importantes nar regras sobre o cômputo da despsa de pessoal e promoveu alterações na Lei de Responsabilidade Fiscal (LRF) 101/2000. A ligislação foi publicada no dia 14/01/2021 e para esclarecer as mudanças, a Secretaria do Tesouro Nacional do Ministério da Economia (STN/ME) publicou a Nota Informativa nº 407/2021.

EDVALDO NOGUEIRA
PREFEITO MUNICIPAL

JEFERSON DANTAS PASSOS
SECRETÁRIO MUNICIPAL DA FAZENDA

ELIZIÁRIO SILVEIRA SOBRAL
SECRETÁRIO-CHEFE DA CGM

RAFAELA DOS SANTOS PEREIRA
CONTADORA CRC SE 008105/O

ANTONIO SILVA ROCHA
COGEOF

Assinado por 1 pessoa: ANTONIO SILVA ROCHA
Para verificar a validade das assinaturas, acesse https://aracaju.1doc.com.br/verificador e informe o código ADFD-2469-5547-8DA8

ESTADO DE SERGIPE

PREFEITURA MUNICIPAL DE ARACAJU

RELATÓRIO RESUMIDO DA EXECUÇÃO ORÇAMENTÁRIA

DEMONSTRATIVO DA DESPESA COM PESSOAL CONSOLIDADO

ORÇAMENTO FISCAL E DA SEGURIDADE SOCIAL

PERÍODO DE REFERÊNCIA: JUNHO/21 A MAIO/2022

(LRF, art. 55, inciso I aliena "a") R$

DESPESAS COM PESSOAL	DESPESAS EXECUTADAS NOS ÚLTIMOS 12 MESES – LÍQUIDAS												TOTAL (ÚLTIMOS 12 MESES)	INSCRIÇÃO EM RESTOS A PAGAR NÃO PROCESSADO
	jun/21	jul/21	ago/21	set/21	out/21	nov/21	dez/21	jan/22	fev/22	mar/22	abr/22	mai/22	(a)	(b)
DESPESAS BRUTA COM PESSOAL (I)	**98.759.956,97**	**100.988.517,72**	**119.188.626,67**	**91.681.515,07**	**95.461.222,53**	**97.346.315,82**	**164.525.553,74**	**93.396.920,09**	**102.196.983,92**	**105.815.553,52**	**105.462.577,55**	**155.896.017,07**	**1.330.719.760,67**	**3.690.527,86**
Pessoal Ativo	**72.577.708,38**	**74.667.565,94**	**84.391.368,74**	**72.757.389,21**	**70.554.235,02**	**72.355.307,33**	**123.943.753,30**	**68.126.420,23**	**72.914.050,13**	**70.379.066,96**	**71.946.738,72**	**119.431.200,44**	**974.044.804,40**	**3.690.527,86**
1 - Vencimentos, Vantagens e Outras Despesas Variáveis	**45.208.359,46**	**47.857.480,85**	**57.179.433,24**	**46.401.198,89**	**44.666.896,86**	**45.450.665,54**	**73.029.507,32**	**40.851.289,92**	**45.603.211,97**	**43.449.200,10**	**44.932.930,49**	**78.868.502,10**	**613.498.676,74**	**156.346,02**
31900400 Contratação Por Tempo Determinado	2.950.927,80	3.220.979,82	3.022.035,12	3.061.666,00	3.300.470,70	2.992.790,81	4.055.142,35	2.866.172,89	2.918.966,24	3.050.131,09	3.673.709,68	8.454.415,33	43.567.407,83	136.346,02
31900800 Outros Benefícios Assistenciais	6.080,00	2.600,00	4.300,00	4.514,00	3.000,00	4.934,00	3.155,34	0,00	11.864,00	4.300,00	0,00	2.000,00	46.747,34	0,00
31901100 Vencimentos e Vantagens Fixas Pessoal Civil	40.280.373,65	41.613.319,77	40.276.690,63	40.440.377,71	38.111.151,33	39.879.426,30	63.379.782,40	36.888.361,41	37.052.989,05	36.857.902,35	37.849.791,76	64.225.322,85	516.855.489,21	0,00
31901600 Outras Despesas Variáveis - Pessoal Civil	756.859,41	872.004,54	833.796,29	747.321,56	756.777,22	818.363,57	703.366,70	787.615,48	706.015,42	733.144,16	766.532,13	889.957,71	9.371.754,19	0,00
31904100 Contribuições	33.132,00	31.479,83	30.576,86	30.532,80	30.170,32	31.821,93	57.795,15	31.145,37	28.701,85	30.049,57	30.606,67	31.893,93	397.906,28	0,00
31909100 Sentenças Judiciais	156.617,88	285.113,58	11.761.347,09	232.679,83	192.011,89	184.706,33	3.154.509,39	67.423,84	2.403.298,99	1.310.523,14	1.261.147,06	2.391.429,21	23.400.808,23	20.000,00
31909200 Despesas Exercícios Anteriores	52.778,30	0,00	0,00	530,79	0,00	1.231,79	70.036,00	59.300,54	84.975,01	0,00	0,00	5.715,64	274.568,07	0,00
31909300 Indenizações e Restituições	9.309,08	9.441,49	39.899,39	66.761,55	165.395,52	15.209,73	23.753,04	0,00	48.985,65	15.822,31	23.135,99	76.341,49	494.055,24	0,00
31909400 Indenizações e Restituições Trabalhistas	746.945,01	1.549.542,39	845.015,82	1.597.907,94	1.864.191,06	1.152.358,34	1.252.233,61	64.490,07	2.107.331,40	1.193.024,40	1.033.329,79	2.582.061,33	15.988.431,16	0,00
31909600 Ressarcimento de Despesas Pessoal Requisitado	215.336,33	272.999,43	365.772,04	218.906,71	243.728,82	369.822,74	329.733,34	86.780,32	240.084,36	254.303,08	294.677,41	209.364,61	3.101.509,19	0,00
2 - Obrigações Patronais	**27.369.348,92**	**26.810.085,09**	**27.211.935,50**	**26.356.190,32**	**25.887.338,16**	**26.904.641,79**	**50.914.245,98**	**27.275.130,31**	**27.310.838,16**	**26.929.866,86**	**27.013.808,23**	**40.562.698,34**	**360.546.127,66**	**3.534.187,84**
31901300 Obrigações Patronais	3.630.959,48	3.541.667,65	4.056.506,99	3.788.879,51	3.496.123,72	4.275.152,29	5.436.956,79	3.082.965,02	3.440.121,27	3.241.611,84	3.480.246,96	5.374.046,80	46.845.238,32	3.534.187,84
31911300 Obrigações Patronais	23.911.478,53	23.444.586,11	23.346.090,46	22.755.776,27	22.568.119,51	22.837.522,66	45.818.567,07	24.127.014,33	24.060.490,90	23.882.008,33	23.730.779,45	35.669.022,61	316.151.456,23	0,00
31919200 Despesas de Exercícios Anteriores	413.425,06	413.425,06	413.425,06	413.425,06	427.340,14	413.425,06	413.425,06	413.425,06	413.425,06	413.972,47	413.425,06	413.425,06	4.975.563,21	0,00
0000000 Obrigações Patronais não passaram p/ Exe. Orç. LC 173 RPPS PP	0,00	0,00	0,00	0,00	0,00	0,00	0,00	0,00	0,00	0,00	0,00	0,00	0,00	0,00
31901309 Plano de Assistência Médica e/ou Odontologico.(-)	586.514,15	589.593,73	604.087,01	601.890,52	604.245,21	621.458,22	754.702,94	348.274,10	603.199,07	607.725,78	610.643,24	893.796,13	7.426.130,10	0,00
3 - Pessoal Inativos e Pensionistas	**26.182.248,59**	**26.320.951,78**	**34.797.257,93**	**18.924.125,86**	**24.906.987,51**	**24.991.008,49**	**40.581.800,44**	**25.270.499,86**	**25.333.641,96**	**25.379.586,00**	**26.585.478,40**	**30.694.234,26**	**329.967.821,08**	**0,00**
31900100 Aposentadorias, Reserva Remunerada e Reformas	23.548.278,03	24.008.874,16	32.455.064,29	16.479.570,42	22.656.756,49	22.751.482,79	36.968.073,67	22.630.795,32	23.047.424,52	23.201.449,78	24.110.144,26	28.081.867,69	299.939.781,42	0,00
31900300 Pensões	2.633.970,56	2.312.077,62	2.342.193,64	2.444.555,44	2.250.231,02	2.239.525,70	3.613.726,77	2.639.704,54	2.286.217,44	2.178.136,22	2.475.334,14	2.612.366,57	30.028.039,66	0,00
4 -Outras Despesas de Pessoal Deco.de Ct.Terceiriz.(§1º, art.18 da LRF)	**0,00**	**0,00**	**0,00**	**0,00**	**0,00**	**0,00**	**0,00**	**3.949.291,83**	**10.056.900,56**	**6.930.360,43**	**5.770.582,37**	**26.707.135,19**	**0,00**	**0,00**
DESPESAS NÃO COMPUTADAS (II)(§1º do art. 19 da LRF)	**22.280.344,07**	**22.830.124,93**	**41.054.302,96**	**13.339.426,60**	**21.612.295,87**	**20.963.338,92**	**35.244.803,13**	**25.872.867,38**	**30.339.076,43**	**23.413.842,84**	**24.171.546,29**	**5.234.181,51**	**311.236.061,54**	**0,00**
Indenização por Demissão e Incentivos à Demissão Voluntária	746.945,01	1.545.146,86	845.015,82	1.597.907,94	1.864.191,06	1.152.358,34	1.252.233,61	64.490,07	2.107.331,40	1.193.024,40	1.033.329,79	2.582.061,33	15.984.035,63	0,00
Decorrentes de Decisão Judicial	95.588,83	130.948,27	11.495.555,04	64.495,10	132.833,02	175.078,08	3.154.509,39	55.932,81	2.395.795,11	1.298.935,01	1.191.892,72	2.232.979,48	22.424.542,86	0,00
Despesas de Exercícios Anteriores de período ao da apuração	466.203,36	413.425,06	413.425,06	413.955,85	427.340,14	414.656,85	483.461,06	472.725,60	498.400,07	413.972,47	413.425,06	419.140,70	5.250.131,28	0,00
Inativos e Pensionistas com Recursos Vinculados	20.971.606,87	20.740.604,74	28.300.307,04	11.263.067,71	19.187.931,65	19.221.245,65	30.354.599,07	25.279.718,90	25.337.549,85	20.507.910,96	21.532.898,72	0,00	267.577.351,77	0,00
DESPESA LIQUIDA COM PESSOAL (IIII) = (I-II)	**76.479.612,90**	**78.158.392,79**	**78.134.323,71**	**78.342.088,47**	**73.848.926,66**	**76.382.976,90**	**129.280.750,61**	**67.524.052,71**	**71.857.907,49**	**82.401.710,68**	**81.291.031,26**	**150.661.835,56**	**1.019.483.699,13**	**3.690.527,86**

Especificação	jun/21	jul/21	ago/21	set/21	out/21	nov/21	dez/21	jan/22	fev/22	mar/22	abr/22	mai/22	TOTAL
Apuração despesas Inativos e Pensionsitas com Rec. Vinculados	**26.182.248,59**	**26.320.951,78**	**34.797.257,93**	**18.924.125,86**	**24.906.987,51**	**24.991.008,49**	**40.581.800,44**	**25.281.990,89**	**25.341.145,84**	**25.391.174,13**	**26.654.732,74**	**30.852.683,99**	**330.226.108,19**
31900100 Aposentadorias, Reserva Remunerada e Reformas	23.548.278,03	24.008.874,16	32.455.064,29	16.479.570,42	22.656.756,49	22.751.482,79	36.968.073,67	22.630.795,32	23.047.424,52	23.201.449,78	24.110.144,26	28.081.867,69	299.939.781,42
31900300 Pensões	2.633.970,56	2.312.077,62	2.342.193,64	2.444.555,44	2.250.231,02	2.239.525,70	3.613.726,77	2.639.704,54	2.286.217,44	2.178.136,22	2.475.334,14	2.612.366,57	30.028.039,66
31909100 Sentenças Judiciais	0,00	0,00	0,00	0,00	0,00	0,00	0,00	11.491,03	7.503,88	11.588,13	69.254,34	158.449,73	258.287,11
(-) APORTE FINANCEIRO	**5.210.641,72**	**5.580.347,04**	**6.496.950,89**	**7.661.058,15**	**5.719.055,86**	**5.769.762,84**	**10.227.201,37**	**0,00**	**0,00**	**4.880.879,18**	**5.119.450,03**	**5.983.409,34**	**62.648.756,42**
Inativos e Pensionistas com Recursos Vinculados	**20.971.606,87**	**20.740.604,74**	**28.300.307,04**	**11.263.067,71**	**19.187.931,65**	**19.221.245,65**	**30.354.599,07**	**25.281.990,89**	**25.341.145,84**	**20.510.294,95**	**21.535.282,71**	**24.869.274,65**	**267.577.351,77**

APURAÇAO DO CUMPRIMENTO DO LIMITE LEGAL	VALOR	% SOBRE RCL AJUSTADA
RECEITA CORRENTE LÍQUIDADA - RCL (IV)	2.149.409.580,93	–
(-) Transferências obrigatórias da União relativas às emendas individuais (art.166-A,§1º da CF) (V)	2.482.843,00	
(-) Transferências obrigatórias da União relativas às emendas de bancada (art.166 §16 da CF) (VI)	7.720.127,00	
= RECEITA CORRENTE LÍQUIDA AJUSTADA PARA CÁLCULO DOS LIMITES DA DESPESA COM PESSOAL (VII)=(IV -V - VI)	**2.139.206.610,93**	
DESPESA TOTAL COM PESSOAL - DTP (VIII)) = (IIIa+IIIb)	**1.023.174.226,99**	**47,83%**
LIMITE MAXIMO (IX) (Incisos I, II, III art. 20 da LRF)	**1.283.523.966,56**	60,00%
LIMITE PRUDENCIAL (X) = (0,95 X IX)(parágrafo único do art.22 da LRF)	**1.219.347.768,23**	57,00%
LIMITE ALERTA (XI) = (0,90 X IX)(inciso II do §1º do art.59 da LRF)	**1.155.171.569,90**	54,00%

FONTE: Sistema :Contabilis - Gestão Pública, Unidade Responsável: SEMFAZ/COGEOF/COOC. Emissão: 13/06/2022, às 17:18:20 Assinado Digitalmente

EDVALDO NOGUEIRA
PREFEITO MUNICIPAL

JEFERSON DANTAS PASSOS
SECRETÁRIO MUNICIPAL DA FAZENDA

ELIZIÁRIO SILVEIRA SOBRAL
SECRETÁRIO-CHEFE DA CGM

RAFAELA DOS SANTOS PEREIRA
CONTAORA CRC SE 008105/O

ANTONIO SILVA ROCHA
COGEOF

Assinado por 1 pessoa: ANTONIO SILVA ROCHA
Para verificar a validade das assinaturas, acesse https://aracaju.1doc.com.br/verificador e informe o código ADFD-2469-5547-8DA8

VERIFICAÇÃO DAS ASSINATURAS

Código para verificação: ADFD-2469-5547-8DA8

Este documento foi assinado digitalmente pelos seguintes signatários nas datas indicadas:

ANTONIO SILVA ROCHA (CPF 171.XXX.XXX-72) em 13/06/2022 17:41:23 (GMT-03:00)
Papel: Parte
Emitido por: Sub-Autoridade Certificadora 1Doc (Assinatura 1Doc)

Para verificar a validade das assinaturas, acesse a Central de Verificação por meio do link:

https://aracaju.1doc.com.br/verificacao/ADFD-2469-5547-8DA8