RREO - ARACAJU EM FOCO 2022

ARACAJU
Proteger a vida e cuidar da cidade

JUNHO -2022

Assinado por 1 pessoa: ANTONIO SILVA ROCHA
Para verificar a validade das assinaturas, acesse https://aracaju.1doc.com.br/verificacao/2638-937A-A84B-0105 e informe o código 2638-937A-A84B-0105

Apresentação

O Relatório Resumido da Execução Orçamentária (RREO) ajuda a compreender a situação do Município, com dados sobre a execução orçamentária da receita e da despesa.

A publicação do RREO é exigência da CF de 1988, exige em seu artigo 165, § 3º, e as normas para sua elaboração e publicidade foram estabelecidas pela LRF.

O RREO ARACAJU EM FOCO é uma versão resumida do Relatório Resumido da Execução Orçamentária (RREO) com análise gráficas.

Aracaju, 30 de Junho de 2022

ARACAJU
Proteger a vida e cuidar da cidade

PREFEITO DE ARACAJU
Edvaldo Nogueira

VICE-PREFEITA
Katarina Feitosa

SECRETÁRIO MUNICIPAL DA FAZENDA
Jeferson Dantas Passos

COORDENADORIA GERAL DE EXEC. O. FINANCEIRA
Antonio Silva Rocha

COORDENADORIA DE OPERAÇÕES CONTÁBEIS
Rafaela dos Santos Pereira

COORDENADORIA DE OPERAÇÕES BANCÁRIAS
Antonio Agripino de Carvalho Santos

COORDENADORIA DE ANALISE E LIQ. DE DESPESA
Evaldo José dos Santos

COORDENADORIA DE C. E GESTÃO DE SISTEMA
Antonio Marcos de Oliveira Dias

ASSESORIA DE COMUNICAÇÃO - ASCOM
Luiza Carla Sampaio Ferreira

Assinado por 1 pessoa: ANTONIO SILVA ROCHA
Para verificar a validade das assinaturas, acesse https://aracaju.1doc.com.br/verificacao/2638-937A-A84B-0105 e informe o código 2638-937A-A84B-0105

SUMÁRIO

	Página
1 - Painel	03
2 - Balanço Orçamentário Consolidado Sintético	04-05
3 - Receita e Despesa Detalhada	06-10
4 - Despesa por Função	11-12
5 - Demonstrativo da Receita Corrente Líquida	13-14
6 - Demonstrativo do RPPS	15
7 - Demonstrativo do Restos a Pagar	16
8 - Demonstrativo de Aplicação em Manutenção e Desenvolvimento do Ensino	17-18
9 - Demonstrativo de Aplicação em Ações e Serviços Públicos de Saúde	18-20
10 - Demonstrativo das Disponibilidades	21
11 - Evolução das Despesas com Pessoal	22
12 - Evolução do Crescimento da RCL e DTP em 12 meses	23
13 - Despesa com Pessoal por Função	24-25

ARACAJU
Proteger a vida e cuidar da cidade

Assinado por 1 pessoa: ANTONIO SILVA ROCHA
Para verificar a validade das assinaturas, acesse https://aracaju.1doc.com.br/verificacao/2638-937A-A84B-0105 e informe o código 2638-937A-A84B-0105

PAINEL DO RREO ARACAJU EM FOCO

A publicação e apresentação do Relatório Resumido de Execução Orçamentária (RREO) estão previstas no artigo 165º da Constituição Federal. Neste painel, podem ser encontradas informações correntes do RREO. A base de dados inclui informações dos exercícios de 2017 até o ano corrente.

Anexo 1
Port.STN 375/2020

Balanço Orçamentário
Receita Orçamentária

O Balanço Orçamentário sintetizado no gráfico abaixo, fornece uma visão geral da execução orçamentária, demonstrando os valores Previsto da receita corrente, capital e intraorçamentaria exercicios 2017-2022

Gráfico Receita 2017- 2022

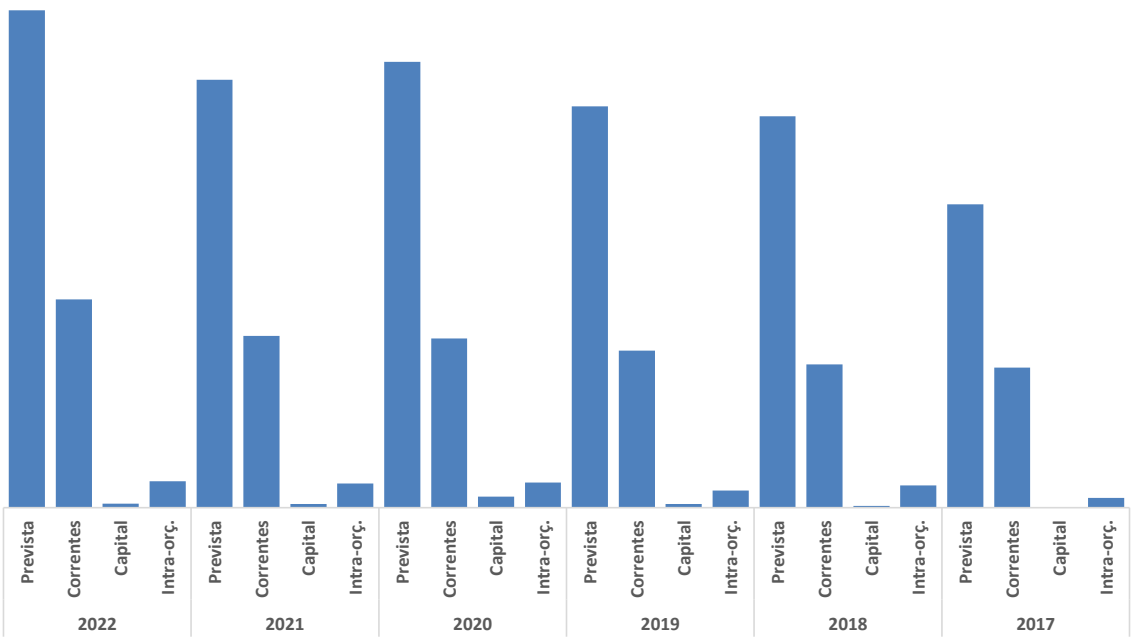

Ano	Período: Janeiro-Junho		
	Orçamento	Valor Bi	% Rel.Prevista
2022	Prevista	2.953,8	**48%**
	Correntes	1.235,8	42%
	Capital	22,5	1%
	Intra-orç.	156,2	5%
2021	Prevista	2.540,4	**47%**
	Correntes	1.018,8	40%
	Capital	20,6	1%
	Intra-orç.	142,3	6%
2020	Prevista	2.646,7	**46%**
	Correntes	1.004,2	38%
	Capital	64,6	2%
	Intra-orç.	147,9	6%
2019	Prevista	2.382,8	**44%**
	Correntes	931,2	39%
	Capital	20,9	1%
	Intra-orç.	100,3	4%
2018	Prevista	2.323,2	**43%**
	Correntes	850,9	37%
	Capital	9,7	0%
	Intra-orç.	130,9	6%
2017	Prevista	1.800,3	**50%**
	Correntes	832,0	46%
	Capital	2,1	0%
	Intra-orç.	57,4	3%

Orçamento Público

Orçamento público é o instrumento utilizado pelo Governo Municipal para planejar a utilização do dinheiro arrecadado com os tributos (impostos, taxas, contribuições de melhoria, entre outros) Esse planejamento é essencial para oferecer serviços públicos adequados, além de especifica gastos e investimentos que foram priorizados pelos poderes.

Essa ferramenta estima tanto as receitas que o Governo espera arrecadar quanto fixa as despesas a serem efetuadas com o dinheiro. Assim, as receitas são estimadas porque os tributos arrecadados (e outras fontes) podem sofrer variações ano a ano, enquanto as despesas são fixadas para garantir que o governo não gaste mais do que arrecada.

Orçamento da Receita

Receita pública é o dinheiro que o governo dispõe para manter sua estrutura e oferecer bens e serviços à sociedade, como hospitais, escolar, iluminação, saneamento, etc.

Categoria Econômica

Um primeira e importante classificação é a Categoria da Receita, que pode ser corrente ou de capital.

Receita corrente é formada pelos recursos arrecadados que em geral, incrementam o patrimônio do Municipio como prestação de serviços, atividades industriais, e os impostos, taxas e cotribuições que pagamos.

Receita de Capital quando os recursos são obtidos, por exemplo através de empréstimos e da venda do patrimônio público.

Fonte: Relatório Resumido de Execução Orçamentária - RREO
Anexo 1 - Balanço Orçamentário

Assinado por 1 pessoa: ANTONIO SILVA ROCHA
Para verificar a validade das assinaturas, acesse https://aracaju.1doc.com.br/verificacao/2638-937A-A84B-0105 e informe o código 2638-937A-A84B-0105

PAINEL DO RREO ARACAJU EM FOCO

A publicação e apresentação do Relatório Resumido de Execução Orçamentária (RREO) estão previstas no artigo 165º da Constituição Federal. Neste painel, podem ser encontradas informações correntes do RREO. A base de dados inclui informações dos exercícios 2017-2022

Anexo 1
Port.STN 375/2020

Balanço Orçamentário
Despesa Orçamentária

O Balanço Orçamentário sintetizado no gráfico abaixo, fornece uma visão geral da execução orçamentária, demonstrando os valores autorizado pelo orçamento, as despesas empenhadas, liquidadas e as pagas, segundo a classificação por grupo de natureza da despesa.

Gráfico Desepsa 2017- 2022

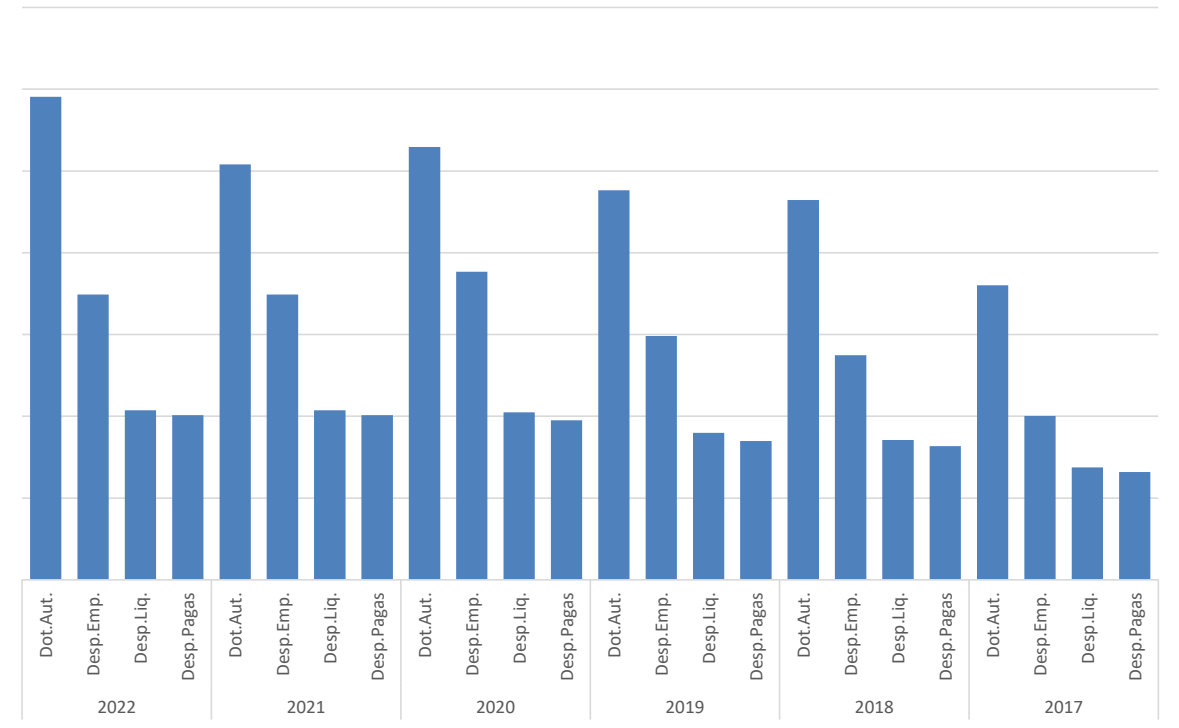

Ano	Período: Janeiro-Junho		
	Orçamento	Valor Bi	% Rel.Dot.At
2022	**Dot.Aut.**	2.953,8	**59%**
	Desp.Emp.	1.744,0	59%
	Desp.Liq.	1.036,0	35%
	Desp.Pagas	1.006,7	34%
2021	**Dot.Aut.**	2.540,4	**69%**
	Desp.Emp.	1.744,0	69%
	Desp.Liq.	1.036,0	41%
	Desp.Pagas	1.006,7	40%
2020	**Dot.Aut.**	2.646,7	**71%**
	Desp.Emp.	1.883,7	71%
	Desp.Liq.	1.024,6	39%
	Desp.Pagas	976,0	37%
2019	**Dot.Aut.**	2.382,8	**63%**
	Desp.Emp.	1.491,2	63%
	Desp.Liq.	898,7	38%
	Desp.Pagas	849,5	36%
2018	**Dot.Aut.**	2.323,2	**59%**
	Desp.Emp.	1.372,8	59%
	Desp.Liq.	855,2	37%
	Desp.Pagas	817,4	35%
2017	**Dot.Aut.**	1.800,3	**56%**
	Desp.Emp.	1.002,3	56%
	Desp.Liq.	686,8	38%
	Desp.Pagas	660,1	37%

Dotação Atualizada
Representa a autorização total concedida pela Lei Orçamentária e pelos Créditos Adicionais

Empenhado
Valores do orçamento que já foram comprometidos com determinado gasto.Primeira fase da execução orçamentária da despesa

Despesas Liquidadas
É a fase entre o empenhado e o pagamento. Nesta fase, é feito o reconhecimento do direito do fornecedor do bem ou serviço, surgindo uma obrigação para o Municipio.

Pago
Valores já desembolsados para pagamento dos fornecedores e de bens e serviços. É a fase que encerra e execução orçamentária da despesa

Fonte: Relatório Resumido de Execução Orçamentária - RREO
Anexo 1 - Balanço Orçamentário

Assinado por 1 pessoa: ANTONIO SILVA ROCHA
Para verificar a validade das assinaturas, acesse https://aracaju.1doc.com.br/verificacao/2638-937A-A84B-0105 e informe o código 2638-937A-A84B-0105

O Balanço Orçamentário, sintetizado no quadro abaixo, fornece um visão geral da execução orçamentária , demonstrando os valores previsto e autorizado pelo orçamento, as receitas, as despesas empenhadas, liquidadas e pagas, segundo a classificação por grupos de natureza:

RREO - Anexo 1 (LRF, Art. 52, inciso I, alíneas "a" e "b" do inciso II e §1º) Em Reais

RECEITAS	PREVISÃO INICIAL	PREVISÃO ATUALIZADA (a)	RECEITAS REALIZADAS				SALDO (a-c)
			JUNHO (b)	% (b/a)	NO EXERCÍCIO (c)	% (c/a)	
RECEITAS (EXCETO INTRA-ORÇAMENTÁRIAS) (I)	**2.611.818**	**2.611.818**	**197.566**	**7,56%**	**1.258.314**	**48,18%**	**1.353.504**
RECEITAS CORRENTES	**2.231.005**	**2.231.005**	**197.383**	**8,85%**	**1.235.773**	**55,39%**	**995.232**
IMPOSTOS, TAXAS E CONTRIBUIÇÕES DE MELHORIA	798.440	798.440	67.710	8,48%	479.343	60,03%	**319.097**
CONTRIBUIÇÕES	116.980	116.980	8.349	7,14%	42.726	36,52%	**74.254**
RECEITA PATRIMONIAL	25.379	25.379	4.546	17,91%	26.556	104,64%	**-1.177**
RECEITA DE SERVIÇOS	3.000	3.000	818	27,27%	4.807	160,23%	**-1.807**
TRANSFERÊNCIAS CORRENTES	1.251.636	1.251.636	113.032	9,03%	664.962	53,13%	**586.674**
OUTRAS RECEITAS CORRENTES	35.570	35.570	2.928	8,23%	17.379	48,86%	**18.191**
RECEITAS DE CAPITAL	**380.813**	**380.813**	**183**	**0,05%**	**22.541**	**5,92%**	**358.272**
RECEITAS (INTRA-ORÇAMENTÁRIAS) (II)	**342.046**	**342.046**	**24.521**	**7,17%**	**156.250**	45,68%	**185.796**
TOTAL DAS RECEITAS (III) = (I + II)	**2.953.864**	**2.953.864**	**222.087**	**7,52%**	**1.414.564**	**47,89%**	**1.539.300**
DÉFICIT (IV)[1]					**0,00**		

DESPESAS	DOTAÇÃO INICIAL (d)	DOTAÇÃO ATUALIZADA (e)	DESPESAS EMPENHADAS		SALDO (g) = (e-f)	DESPESAS LIQUIDADAS		SALDO (i) = (e-h)	DESPESAS PAGAS NO EXERCÍCIO (j)	INSCRITAS EM RESTOS A PAGAR NÃO PROCESSADOS (k)
			JUNHO	NO EXERCÍCIO (f)		JUNHO	NO EXERCÍCIO (h)			
DESPESAS (EXCETO INTRA-ORÇAMENTÁRIAS) (V)	**2.541.101**	**2.534.152**	**95.635**	**1.775.689**	**758.463**	**165.804**	**975.043**	**1.559.109**	**937.036**	**0**
DESPESAS CORRENTES	2.020.201	2.031.084	66.762	1.611.274	419.810	161.529	924.724	1.106.360	890.361	**0**
DESPESAS DE CAPITAL	520.900	503.068	28.873	164.415	338.653	4.275	50.319	**452.749**	46.675	**0**
RESERVA DE CONTINGÊNCIA	22.000	22.000			**22.000**			**22.000**		
DESPESAS (INTRA-ORÇAMENTÁRIAS) (VI)	**309.763**	**316.712**	**4.205**	**282.407**	**34.305**	**26.939**	**162.084**	**154.628**	**158.738**	**0**
TOTAL DAS DESPESAS (VII) = (V + VI)	**2.872.864**	**2.872.864**	**99.840**	**2.058.096**	**814.768**	**192.743**	**1.137.127**	**1.735.737**	**1.095.774**	**0**
SUPERÁVIT (VIII)							**277.437**			
TOTAL COM SUPERÁVIT (XI) = (VII + VIII)	**2.872.864**	**2.872.864**	**99.840**	**2.058.096**		**192.743**	**1.414.564**		**1.095.774**	**0**
RESERVAS DO RPPS	**81.000**	**81.000**			**81.000**			**81.000**		

FONTE: SEMFAZ-COGOEF

EMISSÃO: 19/07/2022 15H48

Assinado por 1 pessoa: ANTONIO SILVA ROCHA
Para verificar a validade das assinaturas, acesse https://aracaju.1doc.com.br/verificacao/2638-937A-A84B-0105 e informe o código 2638-937A-A84B-0105

Gráfico Receita Jan-Jun 2022

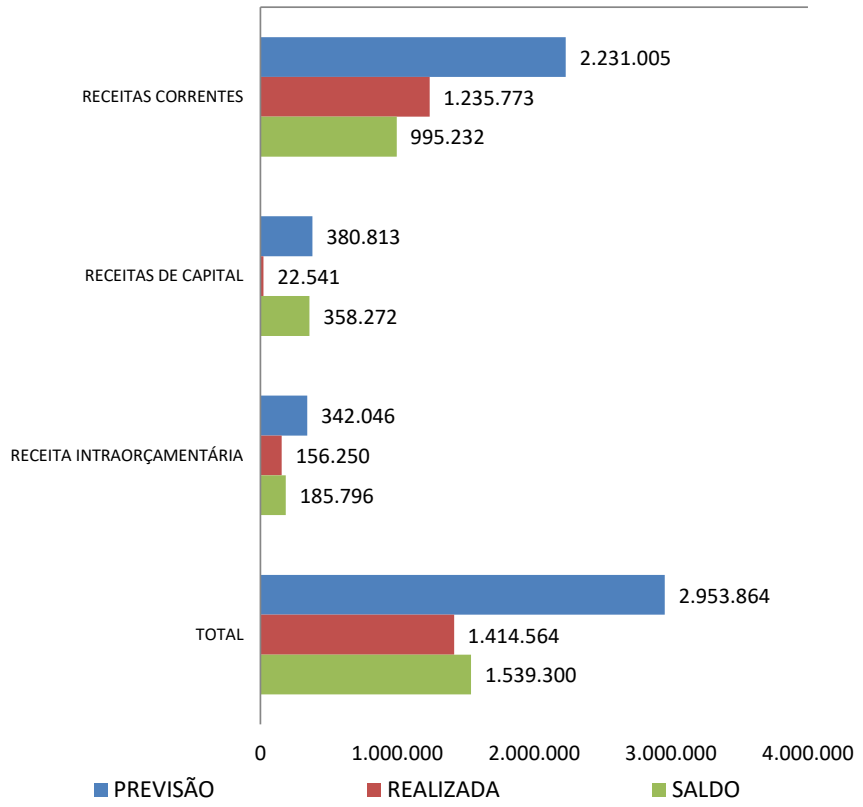

Gráfico Despesa Jan-Jun 2022

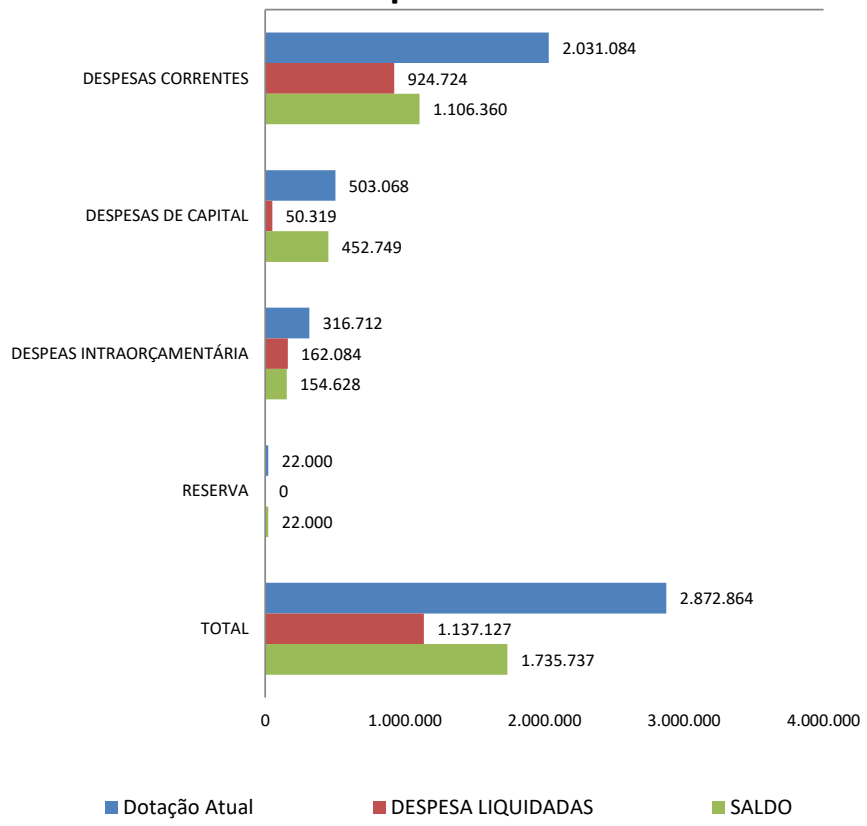

FONTE: SEMFAZ-COGOEF

EMISSÃO: 19/07/2022 15H48

Assinado por 1 pessoa: ANTONIO SILVA ROCHA
Para verificar a validade das assinaturas, acesse https://aracaju.1doc.com.br/verificacao/2638-937A-A84B-0105 e informe o código 2638-937A-A84B-0105

O Demonstrativo da Despesa Orçamentária por Função expressa o maior nível de agregação das ações da administração pública, nas diversas áreas de despesas que competem ao setor público. O quadro a seguir demonstra a execução realizada pela Prefeitura nas funções de governo:

RREO - Anexo 2 (LRF, Art. 52, inciso II, alínea "c") Em Reais

FUNÇAO/SUBFUNÇAO	DOTAÇÃO INICIAL	DOTAÇÃO ATUALIZADA (a)	DESPESAS EMPENHADAS			SALDO (c) = (a-b)	DESPESAS LIQUIDADAS			SALDO (e) = (a-d)	INSCRITAS EM RESTOS A PAGAR NÃO PROCESSADOS[1] (f)
			JUNHO	No Exercício (b)	% (b/total b)		JUNHO	No Exercício (d)	% (d/total d)		
LEGISLATIVA	71.000	71.000	71	55.607	3%	15.393,00	5.735	31.042	3%	39.958,00	0
ADMINISTRAÇÃO	493.449	497.737	14.633	362.705	18%	135.032,00	34.729	195.292	18%	302.445,00	0
SEGURANÇA PÚBLICA	2.935	2.452	0	99	0%	2.353,00	9	43	0%	2.409,00	0
ASSISTÊNCIA SOCIAL	94.224	91.972	1.125	74.499	4%	17.473,00	6.254	36.127	3%	55.845,00	0
PREVIDÊNCIA SOCIAL	351.611	351.611	135	327.227	16%	24.384,00	29.520	166.670	15%	184.941,00	0
SAÚDE	642.178	642.542	7.997	510.722	25%	131.820,00	42.993	277.280	25%	365.262,00	0
TRABALHO	7.087	7.087	95	4.826	0%	2.261,00	491	2.802	0%	4.285,00	0
EDUCAÇÃO	434.372	434.372	20.772	300.907	15%	133.465,00	36.476	184.671	17%	249.701,00	0
CULTURA	2.365	5.364	2.939	3.785	0%	1.579,00	1.984	1.971	0%	3.393,00	0
DIREITOS DA CIDADANIA	4.180	4.050	115	1.495	0%	2.555,00	49	1.010	0%	3.040,00	0
URBANISMO	305.726	281.060	22.226	137.610	7%	143.450,00	4.189	43.497	4%	237.563,00	0
HABITAÇÃO	81.114	75.709	0	18.041	1%	57.668,00	367	3.904	0%	71.805,00	0
SANEAMENTO	27.860	21.874	-92	6.446	0%	15.428,00	745	3.714	0%	18.160,00	0
GESTÃO AMBIENTAL	127.474	153.059	23.396	128.559	6%	24.500,00	16.532	76.130	7%	76.929,00	0
CIÊNCIA E TECNOLOGIA	300	300	0	225	0%	75,00	0	100	0%	200,00	0
INDÚSTRIA	100	100	0	0	0%	100,00	0	0	0%	100,00	0
COMÉRCIO E SERVIÇOS	6.800	6.800	9	2.256	0%	4.544,00	112	510	0%	6.290,00	0
COMUNIAÇÃO	200	43	0	0	0%	43,00	0	0	0%	43,00	0
ENERGIA	35.445	35.445	1.036	15.857	1%	19.588,00	1.641	13.700	1%	21.745,00	0
TRANSPORTE	65.957	70.893	1.566	57.221	3%	13.672,00	5.216	28.080	3%	42.813,00	0
DESPORTO E LAZER	12.710	12.910	108	7.257	0%	5.653,00	485	2.777	0%	10.133,00	0
ENCARGOS ESPECIAIS	83.777	84.484	3.611	42.753	2%	41.731,00	5.216	29.454	3%	55.030,00	0
RESERVA DE CONTINGÊNCIA	103.000	103.000	0	0		**103.000,00**	0	0		103.000,00	
TOTAL	**2.953.864**	**2.953.864**	**99.742**	**2.058.097**	**100,00%**	**895.767**	**192.743**	**1.098.774**	**100,00%**	**1.855.090**	**0**

FONTE: SEMFAZ-COGOEF

EMISSÃO: 19/07/2022 15H49

Assinado por 1 pessoa: ANTONIO SILVA ROCHA
Para verificar a validade das assinaturas, acesse https://aracaju.1doc.com.br/verificacao/2638-937A-A84B-0105 e informe o código 2638-937A-A84B-0105

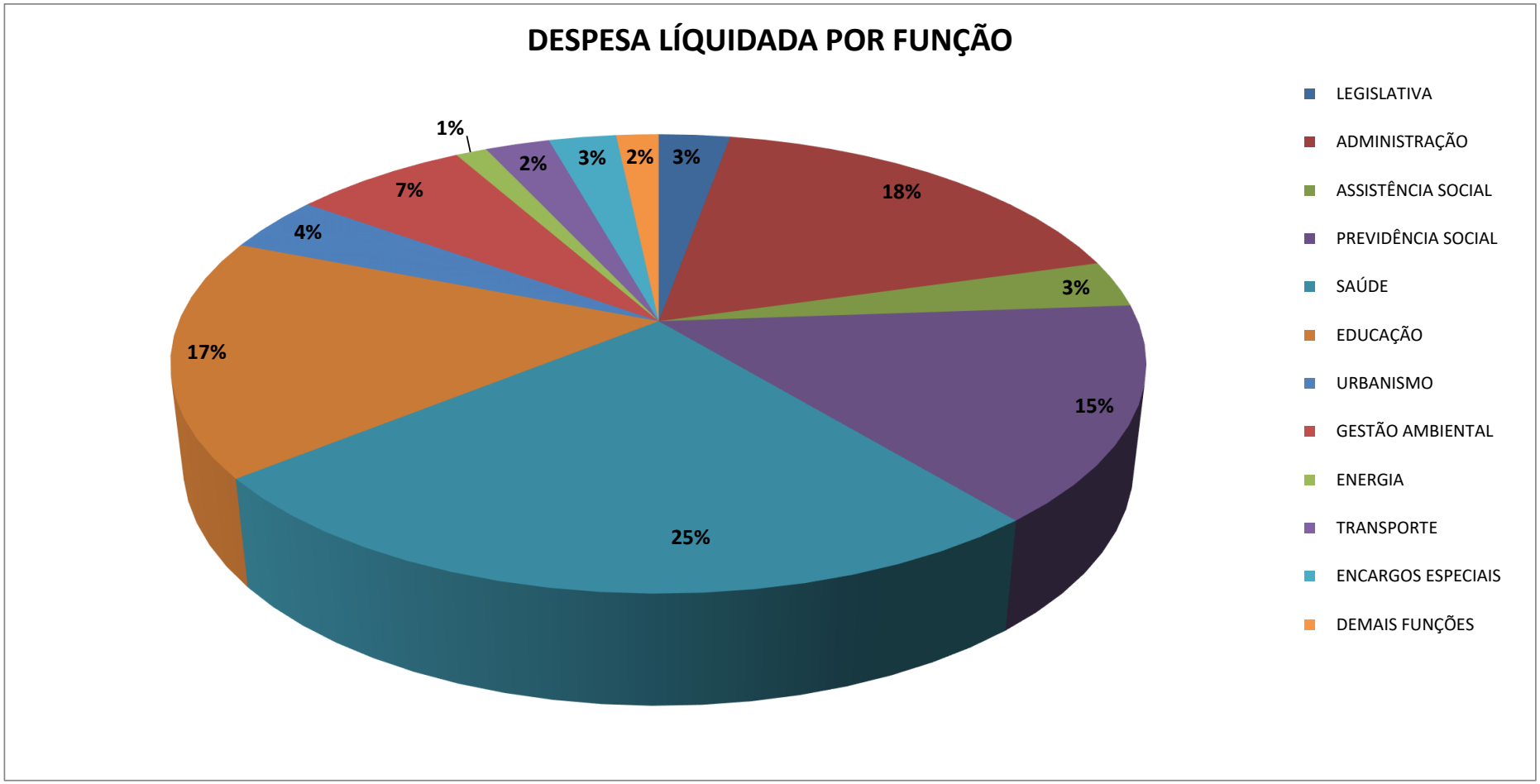

FONTE: SEMFAZ-COGOEF

Assinado por 1 pessoa: ANTONIO SILVA ROCHA
Para verificar a validade das assinaturas, acesse https://aracaju.1doc.com.br/verificacao/2638-937A-A84B-0105 e informe o código 2638-937A-A84B-0105

A Lei Federal nº 4.320/64, em seu artigo 11, classifica a receita orçamentária em duas categorias econômicas: Receitas Correntes e Receitas de Capital. São instrumentos de financiamento dos programas e ações orçamentárias, a fim de se atingir as finalidades públicas.

Valores em R$

ESPECIFICAÇÃO	2021			2022			% VARIAÇÃO NOMINAL			LOA 2022		
RECEITAS	mai/21	jun/21	ANUAL	mai/22	jun/22	ANUAL	MAI/22 JUN/22	JUN/21 JUN/22	ANUAL	PREVISTO	% REALIZ.	%PARTC.
	(a)	(b)	©	(d)	(e)	(f)	(g)=(e/d)	(h)=(e/b)	(i)=(f/c)	(j)	(l)=(j/f)	(m)=(f/100%)
RECEITAS CORRENTES	**164.706**	**166.220**	**1.095.634**	**241.763**	**212.797**	**1.331.575**	**-12%**	**28%**	**22%**	**2.392.991**	**56%**	**94%**
IMPOSTOS, TAXAS E CONTRIBUIÇÕES DE MELHORIA	**55.600**	**56.172**	**421.933**	**81.205**	**67.741**	**479.447**	**-17%**	**21%**	**14%**	**798.863**	**60%**	**34%**
ISS	23.549	25.646	148.189	31.296	31.722	183.971	1%	24%	24%	338.800	54%	**13%**
IPTU	20.623	18.176	202.267	24.494	22.621	214.710	-8%	24%	6%	287.100	75%	**15%**
IRRF	5.569	5.922	32.457	17.243	6.828	42.209	-60%	15%	30%	81.100	52%	**3%**
ITBI	3.935	4.043	23.487	5.953	4.187	23.673	-30%	4%	1%	55.300	43%	**2%**
TAXAS	1.924	2.385	15.533	2.219	2.383	14.884	7%	0%	-4%	36.563	41%	**1%**
CONTRIBUIÇÕES	**5.722**	**5.883**	**47.087**	**9.783**	**8.348**	**42.726**	**-15%**	**42%**	**-9%**	**116.988**	**37%**	**3%**
PATRIMONIAL	**746**	**850**	**6.262**	**5.306**	**4.547**	**26.556**	**-14%**	**435%**	**324%**	**25.379**	**105%**	**2%**
SERVIÇOS	**283**	**293**	**1.242**	**839**	**818**	**4.807**	**0%**	**0%**	**287%**	**3.000**	**160%**	**0%**
TRANSFERÊNCIAS CORRENTES	**101.387**	**101.973**	**608.242**	**139.546**	**128.415**	**760.660**	**-8%**	**26%**	**25%**	**1.413.191**	**54%**	**54%**
TRANSFERÊNCIAS DA UNIÃO E DE SUAS ENTIDADES	**60.654**	**52.020**	**325.298**	**73.242**	**71.612**	**402.203**	**-2%**	**38%**	**24%**	**797.121**	**50%**	**28%**
FPM	36.621	31.672	204.570	45.878	42.927	263.346	-6%	36%	29%	446.700	59%	**19%**
ROYALTIES ANP	864	773	4.076	1.691	1.131	12.981	-33%	46%	218%	12.197	106%	**1%**
ROYALTIES ESTADO	221	143	1.045	300	225	1.422	-25%	57%	36%	2.214	64%	**0%**
CIDE	0	0	98	0	0	261	0%	0%	166%	300	87%	**0%**
SUS	21.744	18.209	108.733	18.506	17.072	109.151	-8%	-6%	0%	225.100	48%	**8%**
FNDE	602	570	3.637	0	0	1.386	#DIV/0!	-100%	-62%	7.721	18%	**0%**
FNAS	563	600	2.318	526	505	2.364	0%	-16%	2%	14.076	17%	**0%**
CONVÊNIOS	0	15	94	669	9.703	11.048	0%	0%	0%	50.887	22%	**1%**
DEMAIS	39	38	727	5.672	49	244	-99%	29%	-66%	37.926	1%	**0%**
TRANSFERÊNCIAS DOS ESTADOS E SUAS ENTIDADES	**26.759**	**36.550**	**203.017**	**48.880**	**37.996**	**257.222**	**-22%**	**4%**	**27%**	**446.434**	**58%**	**18%**
ICMS	20.547	26.212	133.694	33.921	28.642	159.553	-16%	9%	19%	307.200	52%	**11%**
IPVA	3.763	4.250	45.489	6.205	5.562	57.179	-10%	31%	26%	85.900	67%	**4%**
IPI- EXPORTAÇÃO	9	8	54	5	7	45	40%	-13%	-17%	134	34%	**0%**
SUS	2.440	6.080	23.780	8.652	3.785	39.960	-56%	-38%	68%	51.700	77%	**3%**
DEMAIS	0	0	0	97	0	485	0%	#DIV/0!	0%	1.500	0%	**0%**
TRANSF. DE OUT. INSTITUIÇÕES PÚBLICAS - FUNDEB	**13.929**	**13.358**	**79.629**	**17.339**	**18.782**	**100.835**	**8%**	**41%**	**27%**	**166.900**	**60%**	**7%**
TRANSFERÊNCIAS DE PESSOA FISICA E PRIVADA	**45**	**45**	**298**	**85**	**25**	**400**	**0%**	**-44%**	**34%**	**2.736**	**15%**	**0%**
OUTRAS RECEITAS CORRENTES	**968**	**1.049**	**10.868**	**5.084**	**2.928**	**17.379**	**-42%**	**179%**	**60%**	**35.570**	**49%**	**1%**
RECEITAS DE CAPITAL	**7.710**	**3.612**	**20.623**	**5.124**	**183**	**22.541**	**-96%**	**-95%**	**9%**	**380.813**	**6%**	**2%**
RECEITAS INTRAORÇAMENTÁRIAS	**24.310**	**24.219**	**142.266**	**37.085**	**24.522**	**156.253**	**-34%**	**1%**	**10%**	**342.046**	**46%**	**11%**
DEDUÇÃO DA RECEITA	**-12.168**	-12.549	-76.832	**-17.170**	**-15.414**	**-95.805**	**-10%**	**23%**	**25%**	**-161.986**	59%	**-7%**
TOTAL DA RECEITA	**184.558**	**181.502**	**1.181.691**	**266.802**	**222.088**	**1.414.564**	**-17%**	**22%**	**20%**	**2.953.864**	**48%**	**100%**

FONTE: SEMFAZ-COGOEF

EMISSÃO: 19/07/2022 15H49

Assinado por 1 pessoa: ANTONIO SILVA ROCHA
Para verificar a validade das assinaturas, acesse https://aracaju.1doc.com.br/verificacao/2638-937A-A84B-0105 e informe o código 2638-937A-A84B-0105

Anexo 1 - Lei Federal 4.320/64 | **GRÁFICO**

O gráfico representa a participação das Receitas Próprias do Município e as Transferências Correntes Constitucionais , que demonstram o grau de dependência financeira do Município, no acumulado do exercício de 2022. As Receitas Próprias representaram 50% e as Transferências Correntes 50%.

Especificação	Valor Mi	PARTICIPAÇÃO%
RECEITA PRÓPRIA	**496.826**	**50%**
ISS	183.971	19%
IPTU	214.710	22%
IRRF	42.209	4%
ITBI	23.673	2%
TAXAS	14.884	2%
OUTRAS RECEITAS CORRENTES	17.379	2%
TRANSFERÊNCIAS CORRENTES	**495.031**	**50%**
FPM	263.346	27%
ROYALTIES ANP	12.981	1%
ROYALTIES ESTADO	1.422	583%
CIDE	261	107%
DEMAIS	244	0%
ICMS	159.553	16%
IPVA	57.179	6%
IPI- EXPORTAÇÃO	45	0%
TOTAL	**991.857**	**100%**

FONTE: SEMFAZ-COGOEF

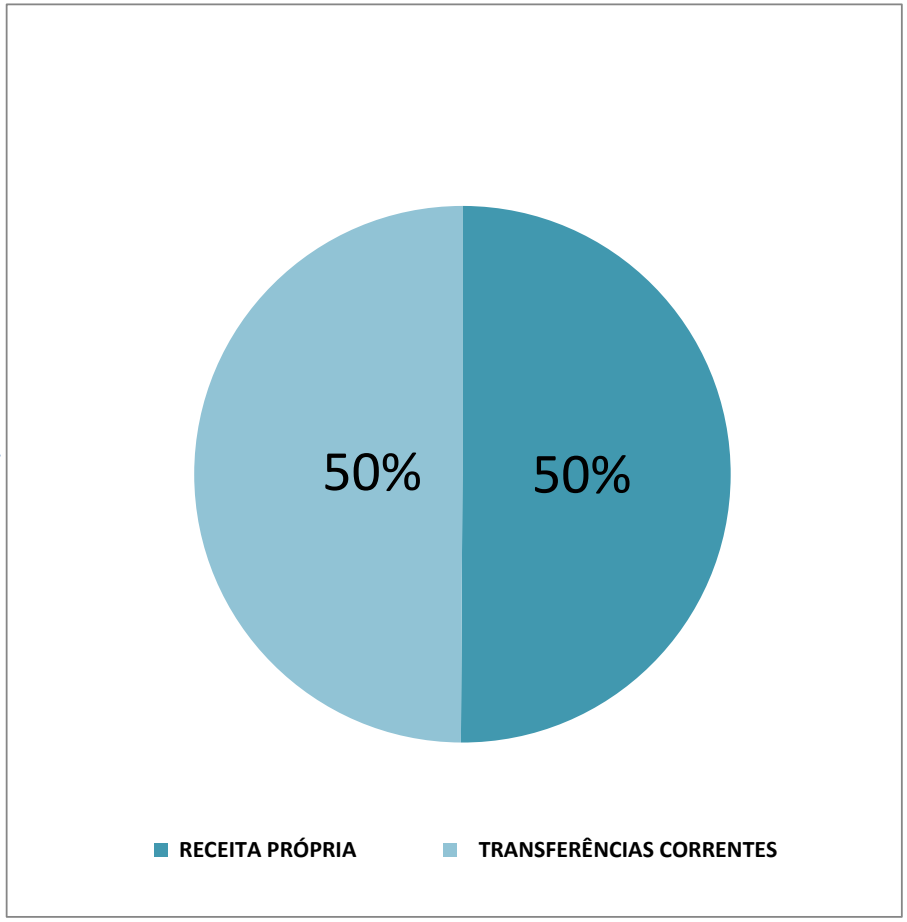

Assinado por 1 pessoa: ANTONIO SILVA ROCHA
Para verificar a validade das assinaturas, acesse https://aracaju.1doc.com.br/verificacao/2638-937A-A84B-0105 e informe o código 2638-937A-A84B-0105

Anexo 1 - Lei Federal 4.320/64

GRÁFICO

O gráfico a seguir representa a evolução do grau de dependência financeira do Município, ou seja, o quanto as receitas próprias representam do total da receita arrecadada no comparativo com as transferências Correntes:

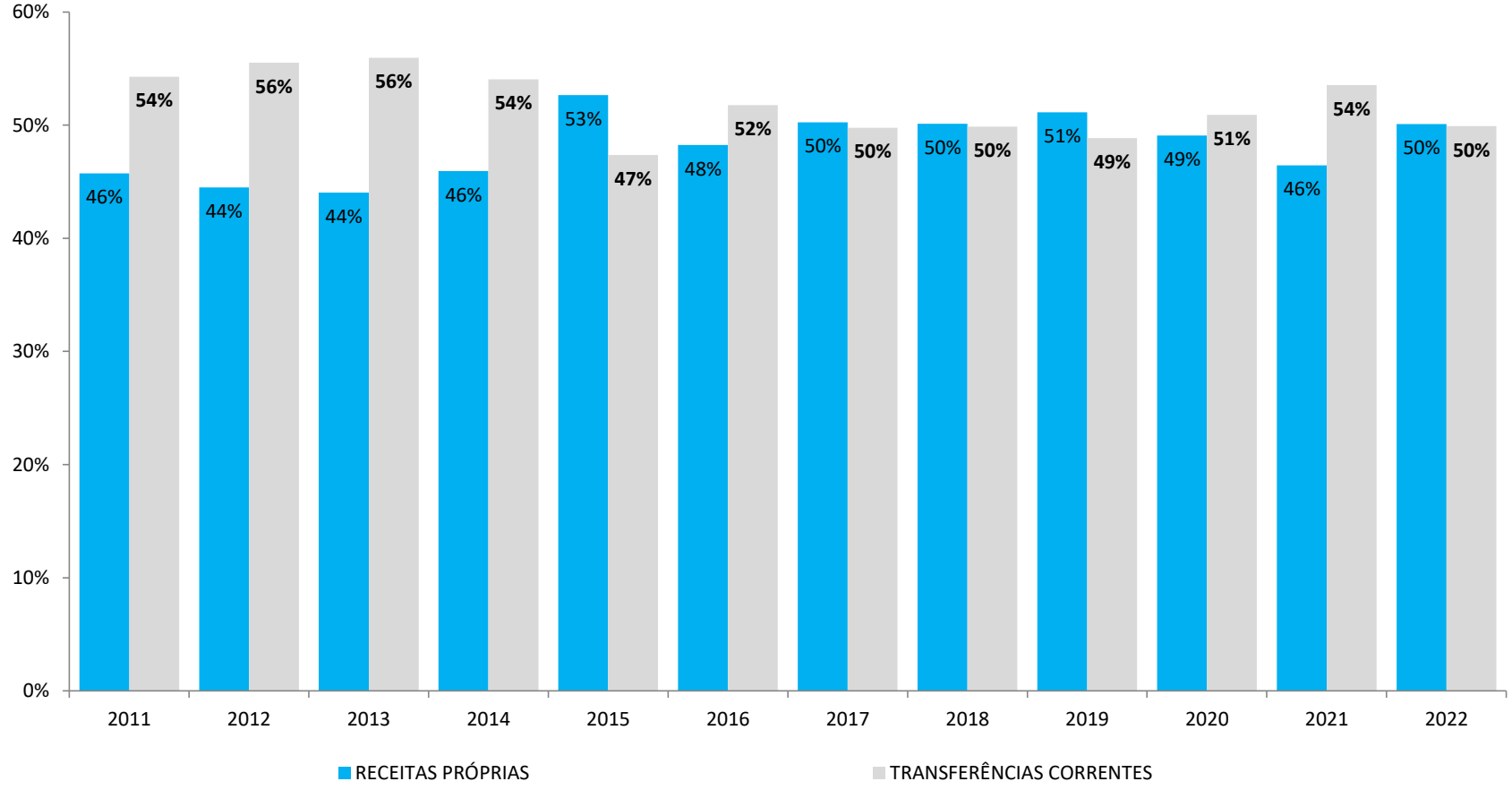

ESPECIFICAÇÃO	2011	2012	2013	2014	2015	2016	2017	2018	2019	2020	2021	2022
RECEITAS PRÓPRIAS	46%	44%	44%	46%	53%	48%	50%	50%	51%	49%	46%	50%
TRANSFERÊNCIAS CORRENTES	54%	56%	56%	54%	47%	52%	50%	50%	49%	51%	54%	50%

* Receitas Próprias (IPTU, ISS, ITBI, IRRF, TAXAS e Outras Receitas Correntes)

* Transferências Correntes (FPM, ITR, LK AFM, ROYALTIES , CIDE, ICMS, IPVA E IPI-EXPORTAÇÕES)

FONTE:SEMFAZ-COGOEF

Assinado por 1 pessoa: ANTONIO SILVA ROCHA
Para verificar a validade das assinaturas, acesse https://aracaju.1doc.com.br/verificacao/2638-937A-A84B-0105 e informe o código 2638-937A-A84B-0105

A Despesa Orçamentária, assim como a Receita Orçamentária, é classificada em duas categorias econômicas. Despesas Correntes: Classificam-se nesta categoria todas as despesas que não contribuem, diretamente, para a formação ou aquisição de um bem de capital. Despesas de Capital: Classificam-se nesta categoria aquelas despesas que contribuem, diretamente, para a formação ou aquisição de um bem de capital.

ESPECIFICAÇÃO	2021			2022			% VARIAÇÃO NOMINAL			LOA 2022		
DESPESAS	mai/21	jun/21	ANUAL	mai/22	jun/22	ANUAL	MAI/22 JUN/22	JUN/21 JUN/22	ANUAL	DOTAÇÃO ATUAL	% REALIZ.	%PARTC.
	(b)	(b)	©	(d)	(e)	(f)	(g)=(e/d)	(h)=(e/b)	(i)=(f/c)	(j)	(l)=(j/f)	(m)=(f/100%)
DESPESAS CORRENTES	**169.383**	**161.094**	**969.379**	**222.235**	**193.311**	**1.085.865**	**-13%**	**20%**	**12%**	**2.316.665**	**47%**	**95%**
PESSOAL E ENCARGOS SOCIAIS	**99.256**	**99.513**	**591.410**	**151.176**	**114.595**	**654.468**	**-24%**	**15%**	**11%**	**1.329.736**	**49%**	**58%**
Aposentadorias, Reserva Remun. e Reformas	23.740	23.548	135.910	28.082	25.874	146.946	-8%	10%	8%	306.306	48%	13%
Pensões	2.258	2.634	13.100	2.612	2.604	14.796	0%	-1%	13%	30.825	48%	1%
Contratação por Tempo Determinado	3.277	2.951	17.576	8.454	5.255	26.218	-38%	78%	49%	47.657	55%	2%
Vencimentos e Vantagens Fixas Pessoal Civil	39.414	40.280	232.562	64.225	46.273	259.148	-28%	15%	11%	532.923	49%	23%
Obrigações Patronais	3.449	3.631	19.594	5.344	3.891	22.480	-27%	7%	15%	51.700	43%	2%
Outras Despesas Variáveis - Pessoal Civil	833	758	4.163	890	835	4.718	-6%	10%	13%	10.804	44%	0%
Sentenças Judiciais	125	157	10.159	2.391	2.569	10.002	7%	1536%	-2%	21.618	46%	1%
Despesas de Exercícios Anteriores	39	53	345	6	0	150	0%	0%	-57%	804	19%	0%
Obrigações Patronais - Intra.	24.994	24.325	149.338	36.082	26.585	160.122	-26%	9%	7%	302.763	53%	14%
Demais despesas	1.127	1.176	8.663	3.090	709	9.888	-77%	-40%	14%	24.336	41%	1%
JUROS E ENCARGOS DA DÍVIDA	**1.075**	**1.087**	**7.941**	**1.405**	**1.469**	**9.803**	**5%**	**35%**	**23%**	**19.225**	**51%**	**1%**
OUTRAS DESPESAS CORRENTES	**69.052**	**60.494**	**370.028**	**69.654**	**77.247**	**421.594**	**11%**	**28%**	**14%**	**967.704**	**44%**	**37%**
Transferência a Inst. Privadas S/Fin. Lucrativos	0	0	130	310	100	1.185	-68%	0%	0%	6.487	18%	0%
Execução de Contrato de PPP	0	0	0	517	0	2.122	0%	0%	0%	8.087	26%	0%
Material de Consumo	3.571	3.844	22.741	6.629	5.061	29.951	-24%	32%	32%	67.103	45%	3%
Outros Serviços de Terceiro - Pessoal Física	3.019	3.174	11.925	688	826	3.857	20%	-74%	-68%	13.273	29%	0%
Outros Serviços de Terceiro - Pessoal Jurídica	49.273	42.502	220.245	43.313	46.136	208.970	7%	9%	-5%	459.886	45%	18%
Outros Serviços de Tec.da Inf. e Comunicação PJ	1.304	1.312	6.097	1.644	1.744	7.391	6%	33%	21%	28.479	26%	1%
Obrigações Tributárias e Contributivas	1.904	1.763	11.191	2.263	2.362	13.831	4%	34%	24%	25.067	55%	1%
Despesas de Exercícios Anteriores	5.450	1.242	71.892	2.218	1.080	95.394	-51%	-13%	33%	101.808	94%	8%
Demais Despesas	4.531	6.657	25.807	12.072	19.938	58.893	65%	200%	128%	257.514	23%	5%
DESPESAS DE CAPITAL	**12.259**	**13.472**	**66.629**	**12.743**	**4.432**	**51.262**	-65%	**-67%**	**-23%**	**534.199**	10%	**5%**
INVESTIMENTOS	**8.199**	**12.224**	**52.552**	**11.429**	**3.115**	**40.625**	-73%	**-75%**	**-23%**	**505.069**	8%	**4%**
Obras e Instalações	5.888	11.353	43.137	10.086	2.076	29.456	-79%	-82%	-32%	360.524	8%	3%
Equipamentos e Material Permanente	932	131	2.823	261	216	2.575	-17%	65%	-9%	54.072	5%	0%
Demais Despesas	1.379	740	6.592	1.082	823	8.594	-24%	11%	30%	90.473	9%	1%
INVERSÕES FINANCEIRAS	**0**	**0**	**0**	**0**	**0**	**0**	0%	**0%**	**0%**	**4**	0%	**0%**
Execução de Contrato de PPP	0	0	0	0	0	0	0%	0%	0%	4	0%	0%
AMORTIZAÇÃO DA DÍVIDA	4.060	**1.248**	**14.077**	**1.314**	**1.317**	**10.637**	0%	**6%**	**-24%**	**29.126**	37%	**1%**
RESERVAS	0	0	0	0	0	0	0%	**0%**	**0%**	**103.000**	0%	**0%**
TOTAL	**181.642**	**174.566**	**1.036.008**	**234.978**	**197.743**	**1.137.127**	**-16%**	**13%**	**10%**	**2.953.864**	**38%**	**100%**

FONTE: SEMFAZ-COGOEF

EMISSÃO: 19/07/2022 15H49

Assinado por 1 pessoa: ANTONIO SILVA ROCHA
Para verificar a validade das assinaturas, acesse https://aracaju.1doc.com.br/verificacao/2638-937A-A84B-0105 e informe o código 2638-937A-A84B-0105

Anexo 1 - Lei Federal 4.320/64

GRÁFICO

O Gráfico mostra a participação das Despesas Correntes Contínuas de Pessoal e Encargos Sociais, representando o maior grupo de gastos das despesas continuadas, com 61 %, e as Outras Despesas Correntes de manutenção da Prefeitura, com 39%, no acumulado do exercício de 2022.

Especificação	Valor Mi	PARTICIPAÇÃO%
DESPESAS CORRENTES CONTINUAS	**1.076.062**	100%
PESSOAL E ENCARGOS SOCIAIS	**654.468**	**61%**
Aposentadorias, Reserva Remun. e Reformas	146.946	14%
Pensões	14.796	1%
Contratação por Tempo Determinado	26.218	2%
Vencimentos e Vantagens Fixas Pessoal Civil	259.148	24%
Obrigações Patronais	22.480	2%
Outras Despesas Variáveis - Pessoal Civil	4.718	0%
Sentenças Judiciais	10.002	1%
Despesas de Exercícios Anteriores	150	0%
Obrigações Patronais - Intra.	160.122	15%
Demais despesas	9.888	1%
OUTRAS DESPESAS CORRENTES	**421.594**	**39%**
Transferência a Inst. Privadas S/Fin. Lucrativos	1.185	0%
Execução de Contrato de PPP	2.122	0%
Material de Consumo	29.951	3%
Outros Serviços de Terceiro - Pessoal Física	3.857	0%
Outros Serviços de Terceiro - Pessoal Jurídica	208.970	19%
Outros Serviços de Tec.da Inf. e Comunicação PJ	7.391	1%
Obrigações Tributárias e Contributivas	13.831	1%
Despesas de Exercícios Anteriores	95.394	9%
Demais Despesas	58.893	5%

FONTE: SEMFAZ-COGOEF

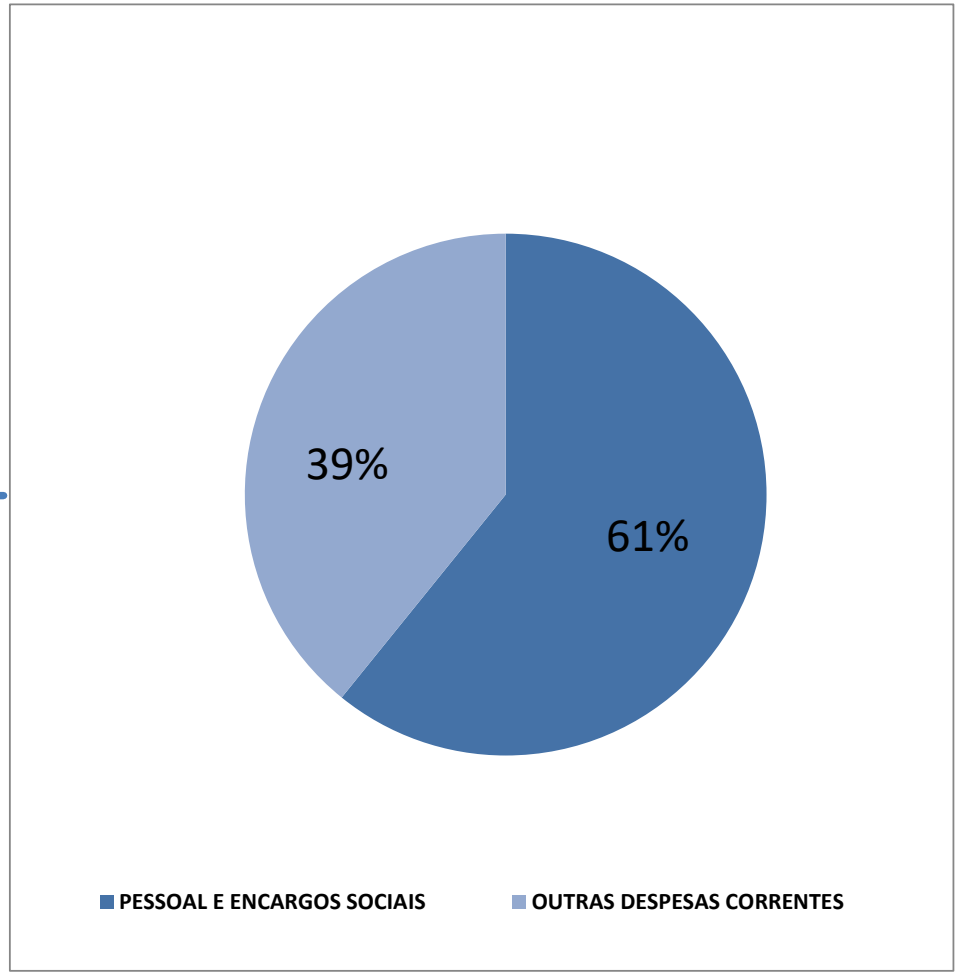

Assinado por 1 pessoa: ANTONIO SILVA ROCHA
Para verificar a validade das assinaturas, acesse https://aracaju.1doc.com.br/verificacao/2638-937A-A84B-0105 e informe o código 2638-937A-A84B-0105

RCL

A Receita Corrente Líquida é o somatório das receitas tributárias de contribuições, patrimoniais, industriais, agropecuárias, de serviços, transferências correntes e outras receitas correntes. Deduzidas as contribuições do servidor para o Plano de Previdência, compensação financeira entre regimes de previdências e dedução da receita para a formação do FUNDEB.

Em Milhões R$

RECEITA CORRENTE LIQUIDA	Dez/12	Dez/13	Dez14	Dez/15	Dez/16	Dez/17	Dez/18	Dez/19	Dez/20	DEZ/21	JUN/22
Receita Corrente Bruta	**1.244.086**	**1.329.378**	**1.496.965**	**1.589.050**	**1.638.082**	**1.680.288**	**1.796.023**	**1.970.467**	**2.109.274**	**2.173.453**	**2.409.523**
Receita Tributária	320.191	359.255	412.483	454.283	483.919	521.965	591.744	642.384	668.489	756.881	814.523
Receita de Contribuições	34.022	39.059	55.516	66.561	67.140	83.327	75.257	74.154	83.607	83.274	78.912
Transferências Correntes	802.572	857.574	907.915	965.022	953.578	941.274	1.016.794	1.092.480	1.228.357	1.271.468	1.423.885
Demais Receitas Correntes	87.301	73.490	121.051	103.184	133.445	133.722	112.228	161.449	128.821	61.830	92.203
Deduções	**114.261**	**150.623**	**134.927**	**139.105**	**144.811**	**157.828**	**170.655**	**171.301**	**183.388**	**208.649**	**218.261**
Contrib do Servidor para o RPPS	34.022	39.059	37.890	41.083	41.965	56.673	43.680	38.424	40.492	38.244	41.615
Compensação Finc entre RPGS	0	1.261	678	2.002	2.988	836	5.849	5.646	18.596	17.605	4.748
Rendimentos de Aplic. De Rec. Previdenciários	0	0	0	0	0	0	0	0	0	0	0
Dedução de Receita para Formação do FUNDEB	80.239	110.303	96.359	96.020	99.858	100.319	121.126	127.231	124.300	152.800	171.898
Receita Corrente Líquida (RCL)	**1.129.825**	**1.178.755**	**1.362.038**	**1.449.945**	**1.493.271**	**1.522.460**	**1.625.368**	**1.799.166**	**1.925.886**	**1.964.804**	**2.191.262**

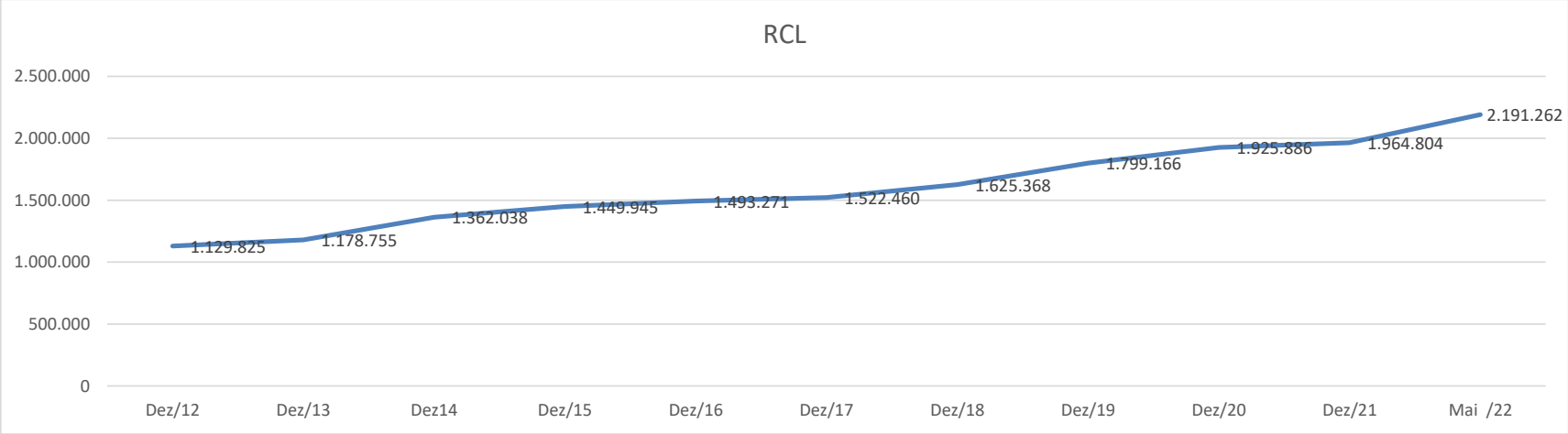

Assinado por 1 pessoa: ANTONIO SILVA ROCHA
Para verificar a validade das assinaturas, acesse https://aracaju.1doc.com.br/verificacao/2638-937A-A84B-0105 e informe o código 2638-937A-A84B-0105

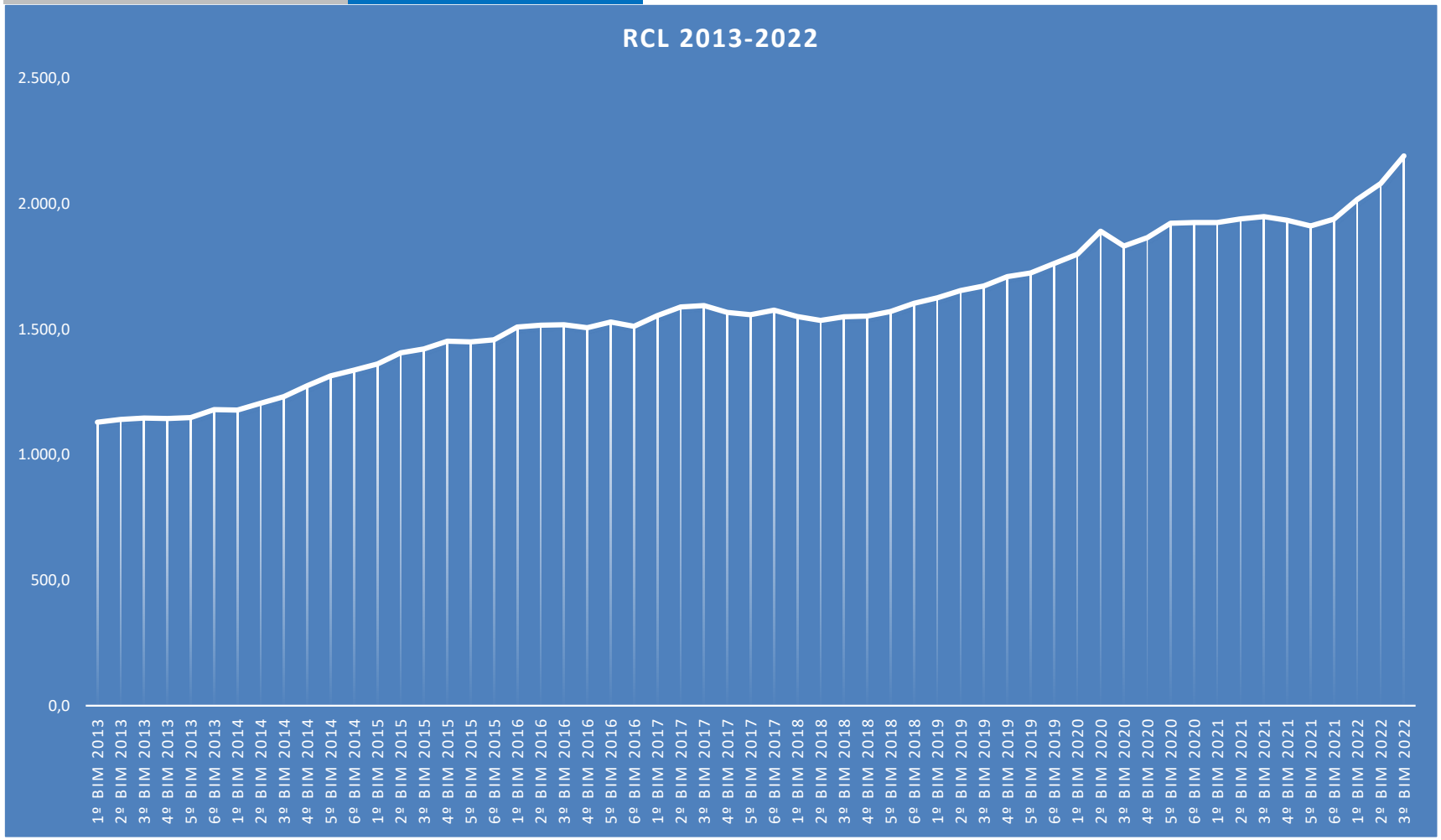

Assinado por 1 pessoa: ANTONIO SILVA ROCHA
Para verificar a validade das assinaturas, acesse https://aracaju.1doc.com.br/verificacao/2638-937A-A84B-0105 e informe o código 2638-937A-A84B-0105

ANEXO 4 PORTARIA STN 375/2020 | **DEMONSTRATIVO DO RPPS**

RELATÓRIO RESUMIDO DE EXECUÇÃO ORÇAMENTÁRIA - ARACAJU EM FOCO

Os componentes do Anexo 4 demonstram receitas, despesas e o resultado do Regime Próprio de Previdência dos Servidores Públicos. Os gráficos abaixo resumem resultados até o mês de referência, tando do exercício atual quanto do exercício anterior.

Em Mi R$

RPPS - PLANO PREVIDENCIÁRIO	JUN/2021	JUN/2022	% JUN21/JUN22	No Exercício		% 2021/2022
				2021	2022	
Receitas Previdenciárias Realizadas	4.491	7.246	61%	43.165	48.389	12%
Despesas Previdenciárias Liquidadas	497	668	34%	2.875	3.782	32%
Resultado Previdenciário	**3.994**	**6.578**	**65%**	**40.290**	**44.607**	**11%**

FONTE: SEMFAZ-COGEOF

Em Mi R$

RPPS - PLANO FINANCEIRO	JUN/2021	JUN/2022	% JUN21/JUN22	No Exercício		% 2021/2022
				2021	2022	
Receitas Previdenciárias Realizadas	22.809	21.558	-5%	134.308	131.086	-2%
Despesas Previdenciárias Liquidadas	25.980	28.133	8%	147.476	159.803	8%
Resultado Previdenciário	**-3.171**	**-6.575**	**107%**	**-13.168**	**-28.717**	**118%**

FONTE: SEMFAZ-COGEOF

GRÁFICO - RESULTADO DO RPPS PP - 2021/2022

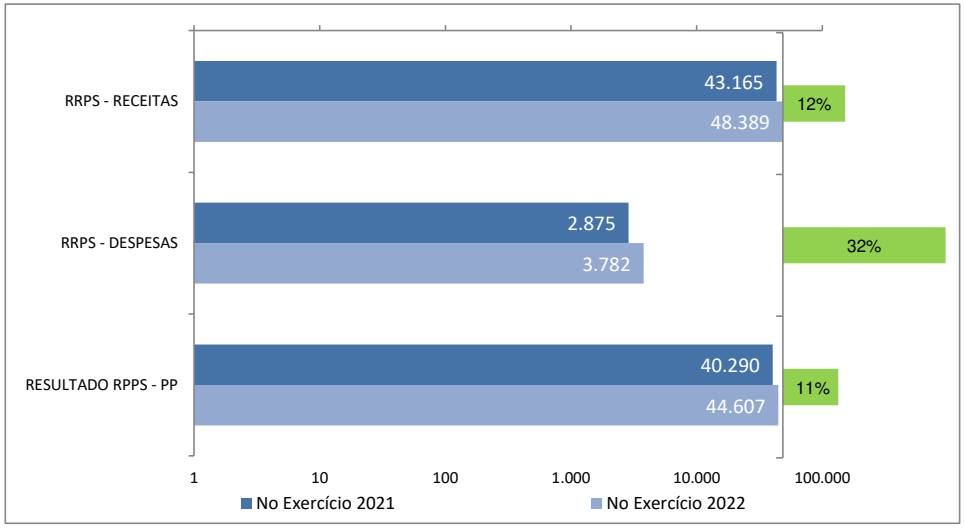

GRÁFICO - RESULTADO DO RPPS PF - 2021/2022

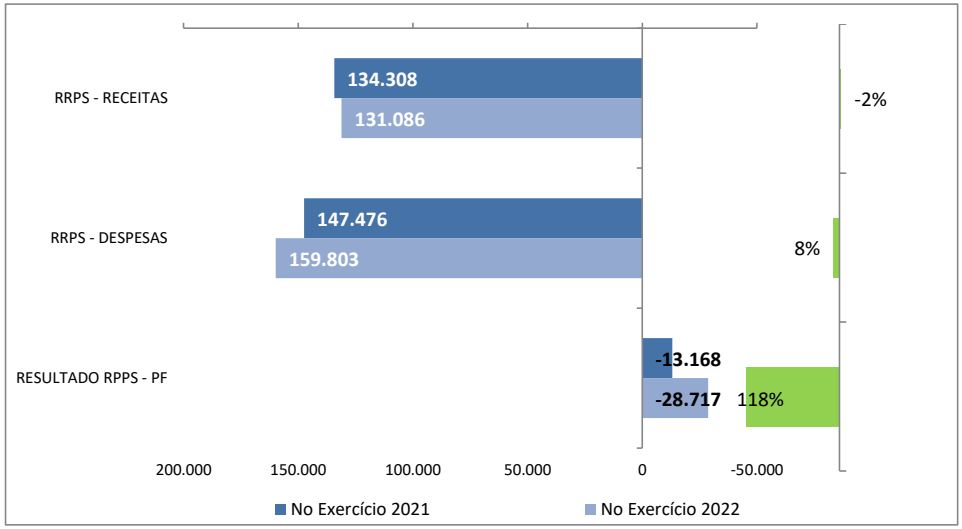

Assinado por 1 pessoa: ANTONIO SILVA ROCHA
Para verificar a validade das assinaturas, acesse https://aracaju.1doc.com.br/verificacao/2638-937A-A84B-0105 e informe o código 2638-937A-A84B-0105

Demonstrativo dos Restos a Pagar (com detalhamento por grupo de despesas) - Restos a Pagar Processados e Não Processados até Junho de 2022

A tabela e a figura abaixo ilustram a situação da execução do Restos a Pagar Processado, isto é, referente a empenhos não pagos que já tinham sido liquidados por ocasião da inscrição no encerramento do exercício.

A tabela e a figura abaixo ilustram a situação da execução do Restos a Pagar Não Processado, isto é, referentes a empenhos não pagos e que ainda não tinham sido liquidados por ocasião da inscrição no encerramento do exercício.

RESTOS A PAGAR PROCESADOS

Em R$ milhão	Pessoal e Encargos	Outras Despesas Correntes	Investimentos	Amprt. Da Dívida	Total
Inscritos	4.604	18.142	3.770	0	26.516
Cancelados	0	954	12	0	966
Pagos	4.422	13.653	2.568	0	20.643
Saldo a Pagar	**182**	**3.535**	**1.190**	**0**	**4.907**

RESTOS A PAGAR NÃO PROCESADOS

Em R$ milhão	Pessoal e Encargos	Outras Despesas Correntes	Investimentos	Amprt. Da Dívida	Total
Inscritos	3.690	16.982	8.995	0	29.667
Cancelados	0	631	614	0	1.245
Pagos	80	14.113	5.212	0	19.405
Saldo a Pagar	**3.610**	**2.238**	**3.169**	**0**	**9.017**

SALDO A PAGAR DOS RESTOS A PAGAR PROCESSADO + NÃO PROCESSADOS R$ 13.824

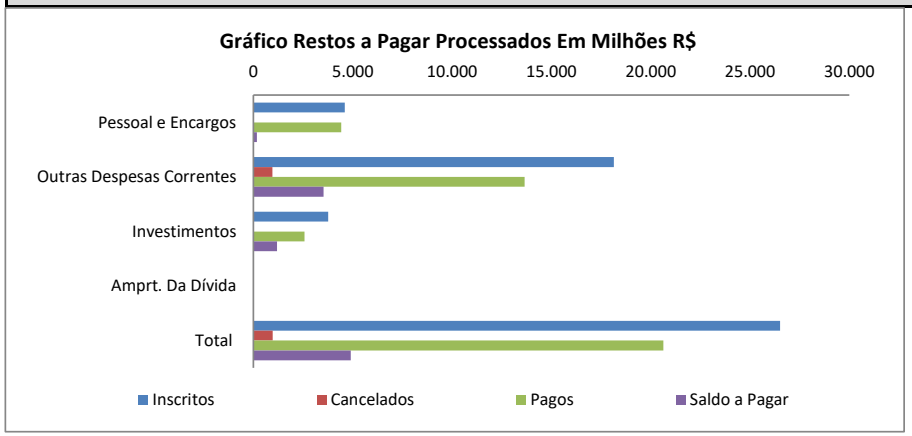

FONTE: SEMFAZ-COGEOF

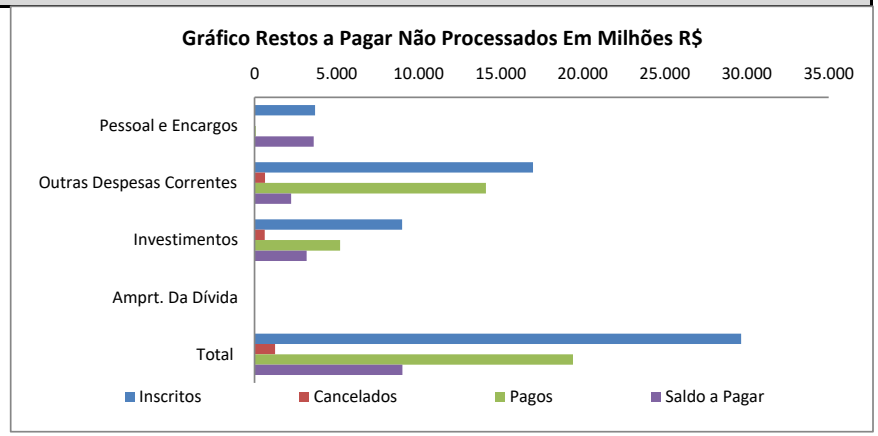

FONTE: SEMFAZ-COGEOF

Assinado por 1 pessoa: ANTONIO SILVA ROCHA
Para verificar a validade das assinaturas, acesse https://aracaju.1doc.com.br/verificacao/2638-937A-A84B-0105 e informe o código 2638-937A-A84B-0105

DEMONSTRATIVO DAS RECEITAS E DESPESAS COM MANUTENÇÃO E DESENVOLVIMENTO DO ENSINO (MDE)

Mínimo Constitucional de Gastos com Educação e Despesas Executadas até Junho /2022 (R$ Milhões)

A Constituição Federal estabelece que, na vigência do Novo Regime Fiscal, os municípios devem aplicar em despesas com MDE o percentual mínimo equivalente a 25% das receitas resultantes dos impostos e transferências de impostos. Tal verificação se faz nas despesas liquidadas, acrescentando-se, ao final do exercício, o montante inscrito em restos a pagar não-processados.

Despesa Executada 41,36 % Dotação Atualizada

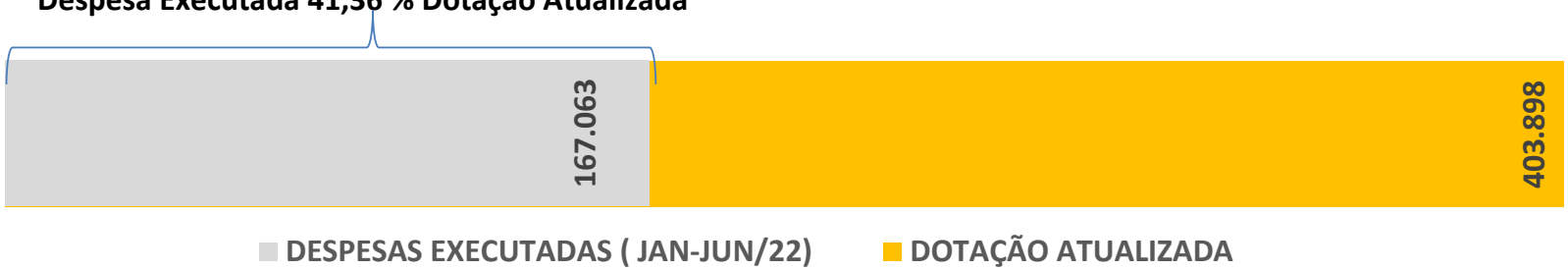

Evolução da despesa Executada com Educação 2011 A 2022

Em Milhões

Educação	Dez/12	Dez/13	Dez14	Dez/15	Dez/16	Dez/17	Dez/18	Dez/19	Dez/20	Dez /21	Jun /22
Despesa Executada com Educação	187.918	232.465	260.842	244.834	252.235	312.113	304.612	338.855	322.567	289.058	167.063
Dotação Atualizada	182.392	200.870	219.923	240.042	252.074	260.319	299.918	320.198	321.659	308.496	403.898
Despesa Excedente	5.526	31.596	40.919	4.792	161	51.795	4.694	18.657	909	-19.438	-
Receita que serve de base para apuração	729.569	803.478	879.691	960.169	1.008.297	1.041.274	1.199.673	1.280.793	1.286.634	1.525.700	1.602.251

Assinado por 1 pessoa: ANTONIO SILVA ROCHA
Para verificar a validade das assinaturas, acesse https://aracaju.1doc.com.br/verificacao/2638-937A-A84B-0105 e informe o código 2638-937A-A84B-0105

O Gráfico a seguir apresentamos aplicação pelo Município em Manutenção e Desenvolvimento do Ensino com receitas resultantes de impostos no período de Janeiro-Junho de 2022

GRÁFICO APLICAÇÃO MDE JAN-JUN/2022

ESPECIFICAÇÃO	VALOR R$
1 - RECEITA RESULTANTE DE IMPOSTOS	944.608.397,87
2 - APLICAÇÃO MDE SOBRE A RECEITA RESULTANTE DE IMPOSTOS	
2.2 - VALOR APLICADO	167.062.847,72

Assinado por 1 pessoa: ANTONIO SILVA ROCHA
Para verificar a validade das assinaturas, acesse https://aracaju.1doc.com.br/verificacao/2638-937A-A84B-0105 e informe o código 2638-937A-A84B-0105

DESMONSTRATIVO DAS DESPESAS COM AÇÕES E SERVIÇOS PÚBLICOS DE SAÚDE (ASPS)

Mínimo Constitucional de Gastos com Saúde e Despesas Executadas até Junho /2022 (R$ Milhões)

A Constituição Federal estabelece que, na vigência do Novo Regime Fiscal, os municípios devem aplicar em Ações e Serviços Púbicos de Saúde (ASPS) o percentual de mínimo equivalente a 15% das receitas resultantes dos impostos e transferências de impostos. Tal verificação se faz às despesas liquidadas, acrescentando-se, ao final do exercício, o montante inscrito em restos a pagar não-processados.

Executado 46,86 % Dotação Atualizada

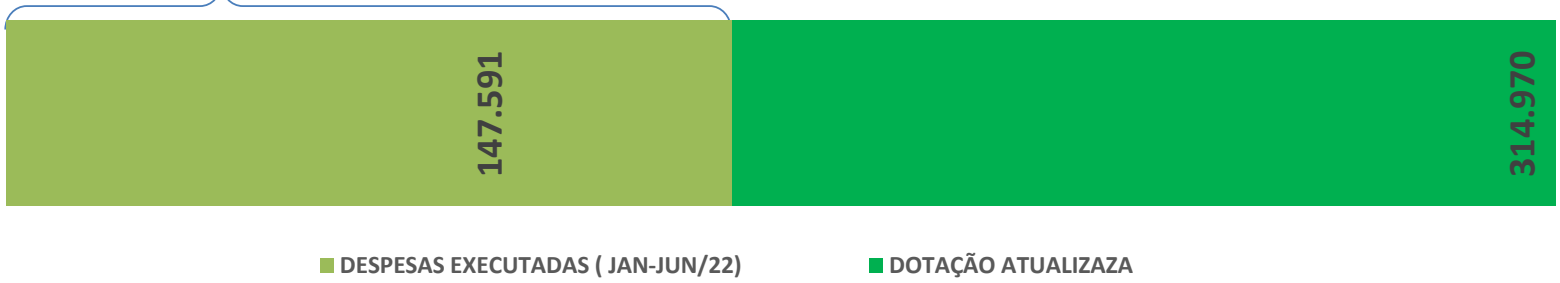

Evolução da despesa Executada com ASPS 2012 A 2022

Saúde - ASPS	Dez/12	Dez/13	Dez14	Dez/15	Dez/16	Dez/17	Dez/18	Dez/19	Dez/20	Dez/21	Jun /22
Despesa Executada com Saúde	152.411	159.784	180.449	216.364	173.727	225.875	264.326	247.244	267.143	291.963	147.591
Dotação Atualizada	124.027	136.591	149.547	163.229	171.410	208.255	239.935	256.159	257.327	292.195	314.970
Despesa Excedente	28.384	23.193	30.902	53.135	2.317	17.620	24.391	-8.915	9.816	-232	-
Receita Base para apuração	729.569	803.478	879.691	960.169	1.008.297	1.041.274	1.199.673	1.280.793	1.286.634	1.492.318	1.570.077

Assinado por 1 pessoa: ANTONIO SILVA ROCHA
Para verificar a validade das assinaturas, acesse https://aracaju.1doc.com.br/verificacao/2638-937A-A84B-0105 e informe o código 2638-937A-A84B-0105

O Gráfico a seguir apresentamos aplicação pelo Município em Ações de Serviços Públicos de Saúde com receitas resultantes de impostos no período de Janeiro a Junho de 2022.

APLICAÇÃO EM ASPS JAN-JUN/2022

ESPECIFICAÇÃO	VALOR R$
1 - RECEITA RESULTANTE DE IMPOSTOS	944.608.897,87
2 - APLICAÇÃO ASPS SOBRE A RECEITA RESULTANTE DE IMPOSTOS	
2.2 - VALOR APLICADO	147.591.413,88

Assinado por 1 pessoa: ANTONIO SILVA ROCHA
Para verificar a validade das assinaturas, acesse https://aracaju.1doc.com.br/verificacao/2638-937A-A84B-0105 e informe o código 2638-937A-A84B-0105

Disponibilidade de Caixa Líquido por grupo de destinação de recursos até Junho /2022 (R$ milhões)

A tabela e o gráfico a seguir demonstram a disponibilidade de caixa em Junho /2022 por grupo de destinação de recursos, sem as deduções das obrigações financeiras para o Poder Executivo e Legislativo.

Tabela 1 DISPONIBILIDADE DE CAIXA	Valor R$
TOTAL DOS RECURSOS NÃO VINCULADOS (I)*	**383.963.161,44**
Recursos Ordinários	383.963.161,44
TOTAL DOS RECURSOS VINCULADOS (II)	**185.188.491,52**
Receitas de Impostos e de Transferência de Impostos - Educação	41.509.693,61
Transferências do FUNDEB	15.764.630,73
Outros Recursos Vinculados à Educação	14.990.452,41
Receitas de Impostos e de Transferência de Impostos - Saúde	8.148.471,38
Outros Recursos Vinculados à Saúde	37.056.917,37
Recursos Vinculados à Assistência Social	6.836.539,87
Recursos Vinculados ao RPPS	12.128.841,42
Recursos de Operações de Crédito (exceto vinculados à Educação e à Saúde)	1.007.079,84
Recursos de Alienação de Bens/Ativos	2.032.798,00
Outros Recursos Vinculados	45.713.066,89
TOTAL (III) = (I + II)	**569.151.652,96**

FONTE: SEMFAZ-COGOEF EMISSÃO: 17/07/2022 15h49

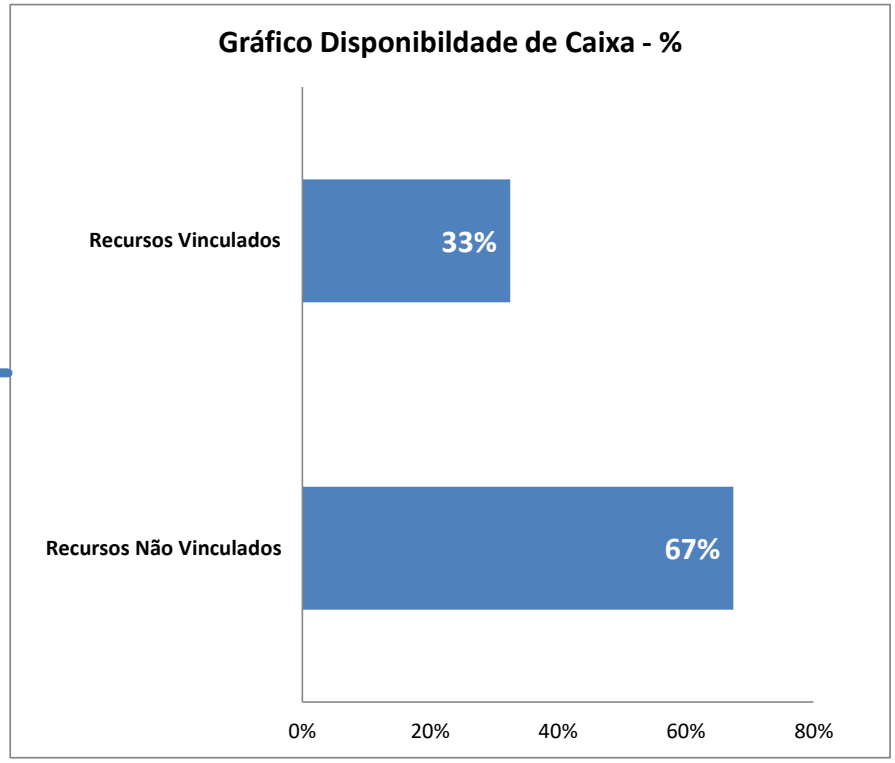

Nota Explicativa:

1 - Na fonte Recursos não viculados esta incluidos os saldos das contas da PMA de Precatórios no montante de R$ 155.766.979,92

2 - Consta também as disponibilidades da Câmara no montante de R$ 4.752.979,11

Assinado por 1 pessoa: ANTONIO SILVA ROCHA
Para verificar a validade das assinaturas, acesse https://aracaju.1doc.com.br/verificacao/2638-937A-A84B-0105 e informe o código 2638-937A-A84B-0105

PREFEITURA MUNICIPAL DE ARACAJU
SECRETARIA MUNICIPAL DA FAZENDA

EVOLUÇÃO DA DESPESA COM PESSOAL

RELATÓRIO RESUMIDO DE EXECUÇÃO ORÇAMENTÁRIA - ARACAJU EM FOCO

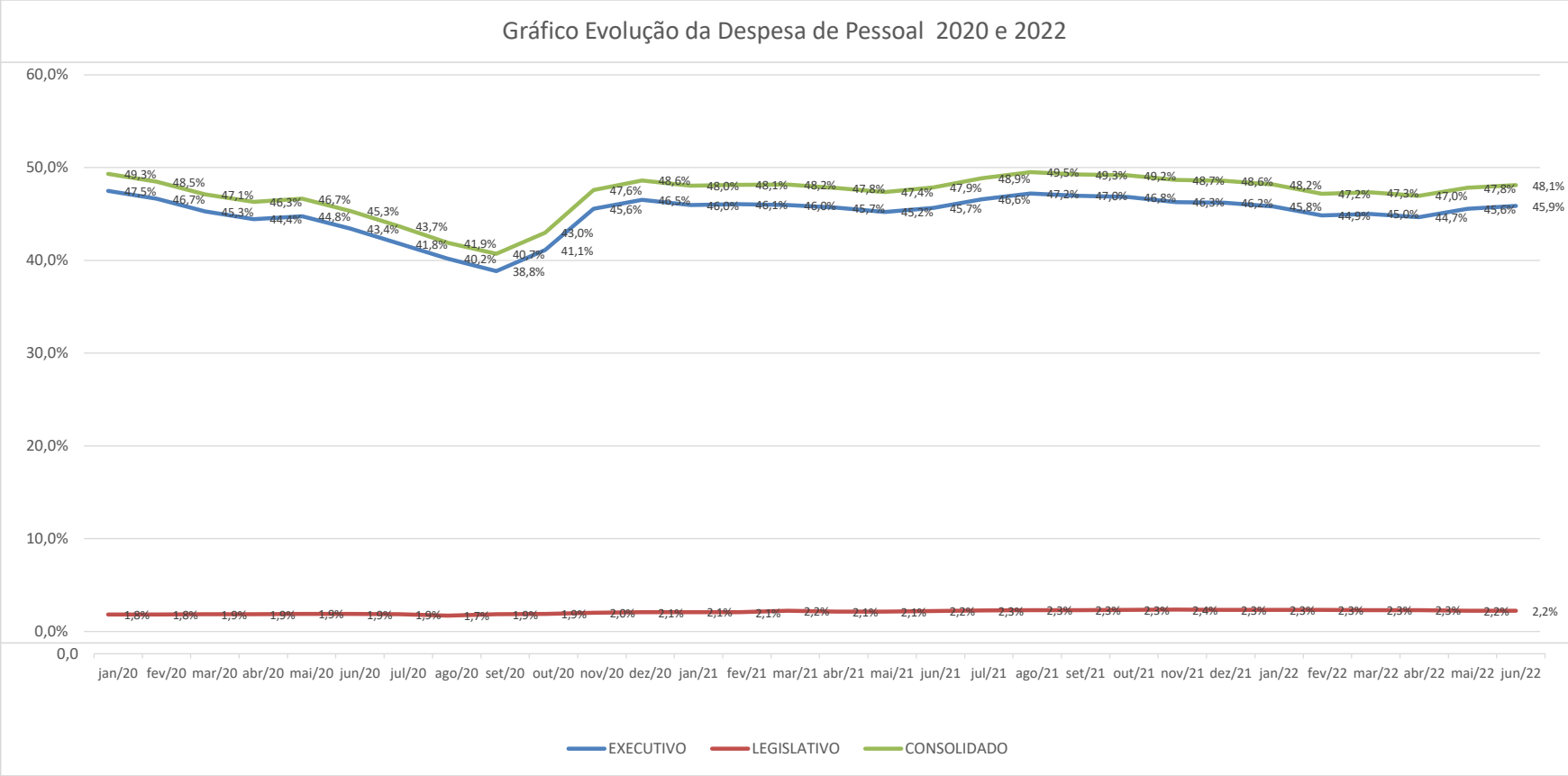

Despesa com Pessoal

Limites para Gastos com Pessoal

No âmbito Municipal, a LRF impôs um limite global de 60% da receita corrrente líquida - RCL (art. 19 III). Deste montante, 6% do percantual global é atribuído ao Poder Legislativo (art 20, Inciso III, alínea "a") enquanto 54% do percantual global (art.20,inciso III, alínea "b") é do Poder Executivo

Conforme previsto no caput do art. 23 da LRF, ultrapassados os limites, o percantual excedente terá de ser eliminado nos dois quadrimestre seguintes, sendo pelo menos um terço no primeiro, adotando-se, entre outras, as providências previstas nos § 3º e 4º art. 169 da CF.

Limite de Alerta: Legislativo 5,4% e Executivo 48,6% Total 54%

Limite Prudencial: Legislativo 5,7 % e Executivo 51,3% Total 57%

REALIZADO

Especificação	jan/20	fev/20	mar/20	abr/20	mai/20	jun/20	jul/20	ago/20	set/20	out/20	nov/20	dez/20	jan/21	fev/21	mar/21	abr/21	mai/21	jun/21	jul/21	ago/21	set/21	out/21	nov/21	dez/21	jan/22	fev/22	mar/22	abr/22	mai/22	jun/22
EXECUTIVO	841,2	831,9	814,1	802,2	803,2	794,2	782,0	761,1	745,4	787,1	880,6	894,8	882,5	888,1	887,7	885,9	883,0	883,4	884,9	902,3	903,6	904,8	903,2	903,8	903,9	900,6	916,9	924,8	975,0	996
LEGISLATIVO	32,5	32,8	33,3	33,7	34,2	34,4	34,8	32,4	35,7	36,2	38,7	39,9	40,1	40,2	42,9	41,3	41,8	42,8	43,2	44,1	44,4	44,9	46,2	45,8	46,2	46,7	47,0	47,7	48,1	48
CONSOLIDADO	873,7	864,7	847,4	835,9	837,4	828,6	816,8	793,5	781,1	823,3	919,3	934,7	922,6	928,3	930,6	927,2	924,8	926,2	928,1	946,4	948,0	949,7	949,4	949,6	950,1	947,3	963,9	972,5	1.023,1	1.045
EXECUTIVO	47,5%	46,7%	45,3%	44,4%	44,8%	43,4%	41,8%	40,2%	38,8%	41,1%	45,6%	46,5%	46,0%	46,1%	46,0%	45,7%	45,2%	45,7%	46,6%	47,2%	47,0%	46,8%	46,3%	46,2%	45,8%	44,9%	45,0%	44,7%	45,6%	45,9
LEGISLATIVO	1,8%	1,8%	1,9%	1,9%	1,9%	1,9%	1,9%	1,7%	1,9%	1,9%	2,0%	2,1%	2,1%	2,1%	2,2%	2,1%	2,1%	2,2%	2,3%	2,3%	2,3%	2,3%	2,4%	2,3%	2,3%	2,3%	2,3%	2,3%	2,2%	2,2
CONSOLIDADO	49,3%	48,5%	47,1%	46,3%	46,7%	45,3%	43,7%	41,9%	40,7%	43,0%	47,6%	48,6%	48,0%	48,1%	48,2%	47,8%	47,4%	47,9%	48,9%	49,5%	49,3%	49,2%	48,7%	48,6%	48,2%	47,2%	47,3%	47,0%	47,8%	48,1
RCL	1770,9	1783,0	1798,3	1805,2	1794,5	1828,8	1870,6	1894,6	1919,2	1915,0	1932,0	1922,8	1920,2	1928,3	1931,6	1939,0	1952,0	1934,3	1899,0	1911,5	1923,6	1931,7	1951,0	1954,9	1972,5	2007,4	2036,7	2070,8	2139,2	2172

FONTE: SEMFAZ-C **Nota Explicativa:** A evolução da despesa com pessoal nos Exercícios de 2020/2022 da Prefeitura de Aracaju esta dentro dos limites da LRF.

Emissão:19/07/2022 15h49

Assinado por: pessoa: ANTONIO SILVA ROCHA
Para verificar a validade das assinaturas, acesse https://aracaju.1doc.com.br/verificacao/2638-937A-A84B-0105 e informe o código 2638-937A-A84B-0105

GRÁFICO COMPARATIVO DE CRESCIMENTO DA RCL Vs DTP EM 12 MESES

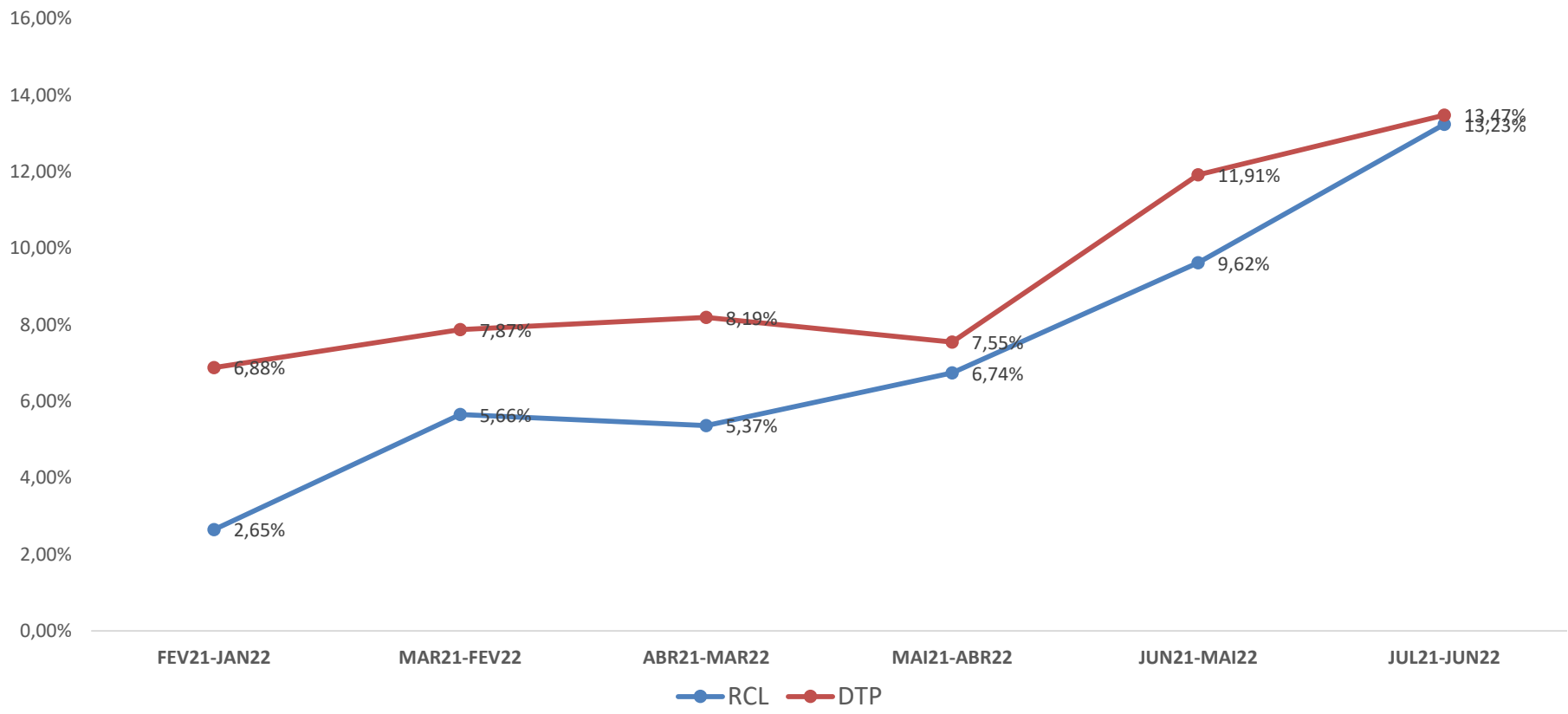

Assinado por 1 pessoa: ANTONIO SILVA ROCHA
Para verificar a validade das assinaturas, acesse https://aracaju.1doc.com.br/verificacao/2638-937A-A84B-0105 e informe o código 2638-937A-A84B-0105

ESTADO DE SERGIPE
PREFEITURA MUNICIPAL DE ARACAJU

DEMONSTRATIVO DA DESPESA DE PESSOAL POR FUNÇÃO DE GOVERNO -2022
(PORTARIA MPOG Nº 42, DE 14.04.99)

DESPESA DE PESSOAL POR FUNÇÃO	JAN	FEV	MAR	ABR	MAI	JUN	JUL	AGO	SET	OUT	NOV	DEZ	TOTAL
01 - Legislativa	3.362.829	3.700.575	3.909.632	3.848.739	4.199.421	4.093.430							23.114.627
04 - Administração	23.732.978	24.591.375	24.059.992	24.562.972	27.881.324	25.683.494							150.512.135
08 - Assistência Social	3.621.385	3.842.262	3.924.727	3.809.700	4.224.060	3.848.889							23.271.023
09 - Previdência Social	25.527.863	25.922.783	25.897.433	27.110.058	31.500.491	29.030.308							164.988.936
10 - Saúde	18.562.812	19.306.104	18.538.274	19.372.952	21.427.120	20.971.734							118.178.996
11 - Trabalho	216.223	271.346	315.170	269.214	318.484	300.860							1.691.298
12 - Educação	15.286.979	15.372.544	15.117.607	15.522.349	55.241.543	24.378.746							140.919.767
26 - Transporte	3.170.660	3.335.420	3.166.531	3.267.192	3.641.566	3.411.909							19.993.277
27 - Desporto e Lazer	285.567	272.895	294.349	285.507	345.746	305.873							1.789.937
28 - Encargos Especiais	67.424	2.403.130	1.310.355	1.261.147	2.396.300	2.569.394							10.007.750
TOTAL	**93.834.721**	**99.018.435**	**96.534.069**	**99.309.831**	**151.176.055**	**114.594.636**	**0**	**0**	**0**	**0**	**0**	**0**	**654.467.747**

FONTE: SEMFAZ-COGEOF

EMISSÃO: 19/07/2022 15H49

Assinado por 1 pessoa: ANTONIO SILVA ROCHA
Para verificar a validade das assinaturas, acesse https://aracaju.1doc.com.br/verificacao/2638-937A-A84B-0105 e informe o código 2638-937A-A84B-0105

ESTADO DE SERGIPE
PREFEITURA MUNICIPAL DE ARACAJU

PARTICIPAÇÃO DA DESPESA DE PESSOAL POR FUNÇÃO 2022

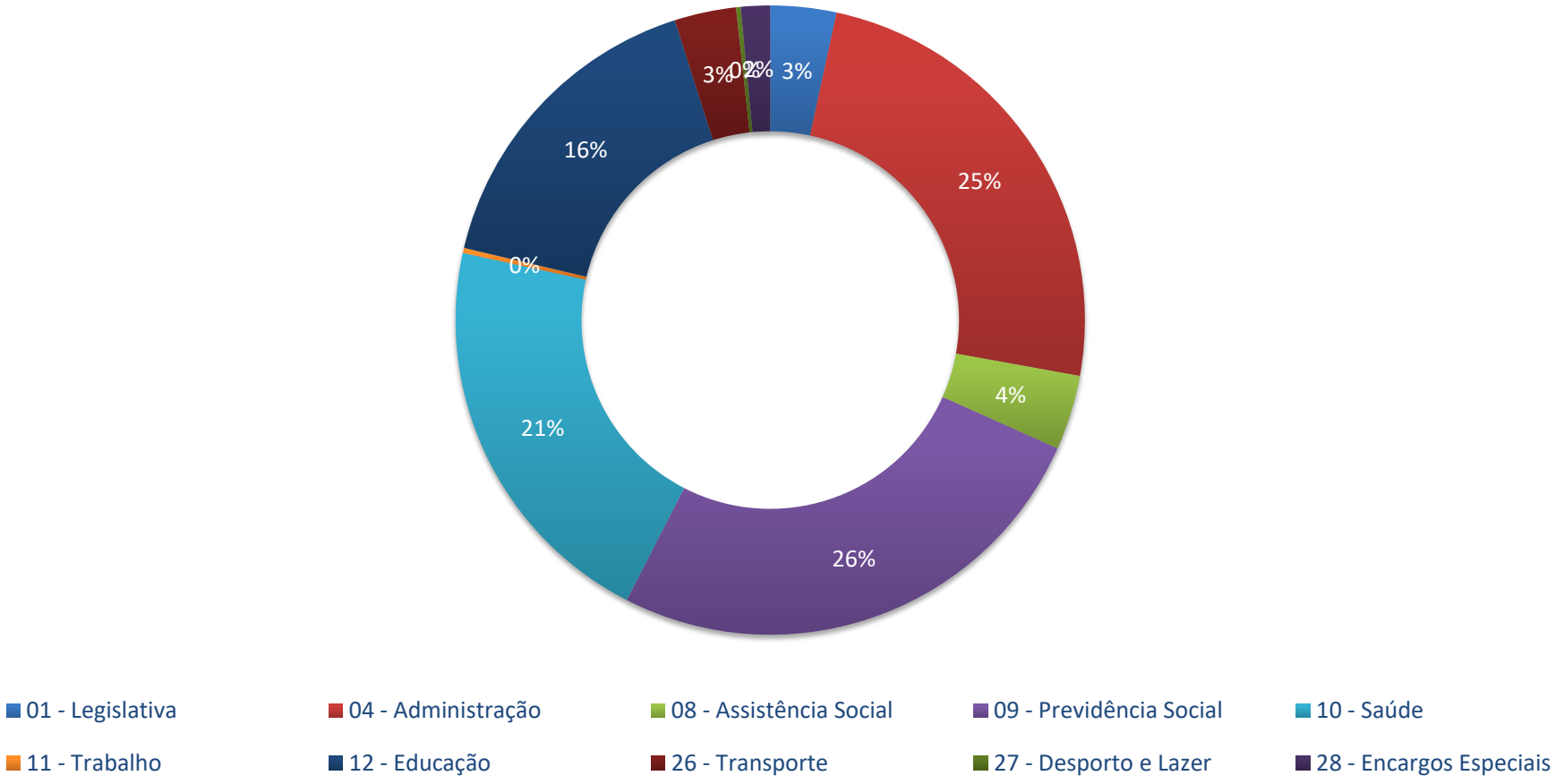

FONTE: SEMFAZ-COGEOF

EMISSÃO: 19/07/2022 15H49

Assinado por 1 pessoa: ANTONIO SILVA ROCHA
Para verificar a validade das assinaturas, acesse https://aracaju.1doc.com.br/verificacao/2638-937A-A84B-0105 e informe o código 2638-937A-A84B-0105

DÍVIDA PÚBLICA

RELATÓRIO RESUMIDO DE EXECUÇÃO ORÇAMENTÁRIA - ARACAJU EM FOCO

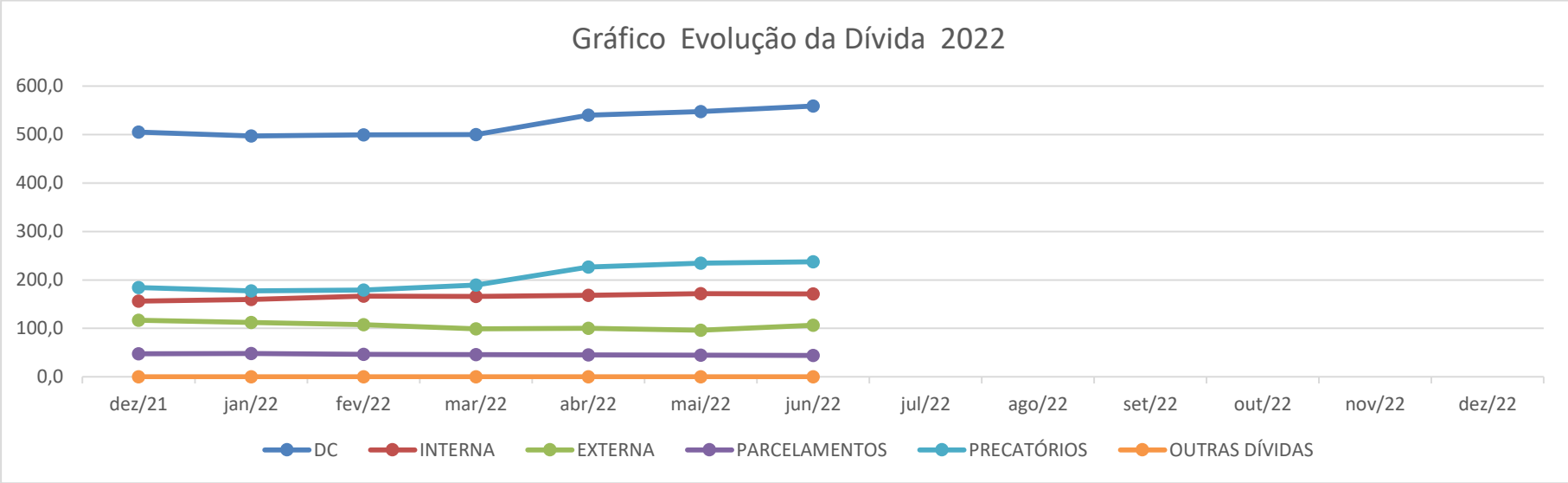

DÍVIDA	SALDOS EM MILHÕES												
	dez/21	jan/22	fev/22	mar/22	abr/22	mai/22	jun/22	jul/22	ago/22	set/22	out/22	nov/22	dez/22
DC	**505,1**	**497,1**	**499,7**	**500,3**	**540,0**	**547,3**	**559,2**						
INTERNA	156,2	159,5	166,5	165,9	168,2	171,7	171,3						
EXTERNA	116,8	112,1	107,6	99,2	100,0	96,1	106,4						
PARCELAMENTOS	47,7	48,1	46,6	46,0	45,4	44,8	44,3						
PRECATÓRIOS	184,4	177,4	179,0	189,2	226,4	234,7	237,2						
OUTRAS DÍVIDAS	0,0	0,0	0,0	0,0	0,0	0,0	0,0						
% CRESCIMENTO NO MÊS	**#VALOR!**	**-1,6%**	**0,5%**	**0,1%**	**7,9%**	**1,4%**	**2,2%**	**-100,0%**	**#DIV/0!**	**#DIV/0!**	**#DIV/0!**	**#DIV/0!**	**#DIV/0!**

FONTE:SEMFAZ-COGOEF

EMISSÃO: 19/07/2022 15h49

Assinado por 1 pessoa: ANTONIO SILVA ROCHA
Para verificar a validade das assinaturas, acesse https://aracaju.1doc.com.br/verificacao/2638-937A-A84B-0105 e informe o código 2638-937A-A84B-0105

ESTADO DE SERGIPE

PREFEITURA MUNICIPAL DE ARACAJU

RELATÓRIO RESUMIDO DA EXECUÇÃO ORÇAMENTÁRIA

DEMONSTRATIVO DA DESPESA COM PESSOAL EXECUTIVO

ORÇAMENTO FISCAL E DA SEGURIDADE SOCIAL

PERÍODO DE REFERÊNCIA: JUNHO/21 A MAIO/2022

(LRF, art. 55, inciso I aliena "a") R$

DESPESAS COM PESSOAL	DESPESAS EXECUTADAS NOS ÚLTIMOS 12 MESES												TOTAL (ÚLTIMOS 12 MESES)	INSCRIÇÃO EM RESTOS A PAGAR NÃO PROCESSADO
	LÍQUIDAS													
	jul/21	ago/21	set/21	out/21	nov/21	dez/21	jan/22	fev/22	mar/22	abr/22	mai/22	jun/22	(a)	(b)
DESPESAS BRUTA COM PESSOAL (I)	**97.479.318,50**	**115.597.469,24**	**88.118.814,46**	**91.916.650,40**	**90.852.617,18**	**158.323.450,59**	**90.034.090,74**	**98.484.544,56**	**101.901.621,76**	**101.613.838,22**	**151.694.596,22**	**116.141.686,90**	**1.302.158.698,77**	**3.670.527,86**
Pessoal Ativo	**71.158.366,72**	**80.800.211,31**	**69.194.688,60**	**67.009.662,89**	**65.861.608,69**	**117.741.650,15**	**64.763.590,88**	**69.201.610,77**	**66.465.135,20**	**68.097.999,39**	**115.229.779,59**	**81.172.449,31**	**936.696.753,50**	**3.670.527,86**
1 - Vencimentos, Vantagens e Outras Despesas Variáveis	**45.153.249,86**	**54.400.889,36**	**43.651.956,65**	**41.941.133,53**	**40.300.447,01**	**69.732.891,30**	**38.054.590,77**	**42.565.349,87**	**40.270.342,01**	**41.725.969,92**	**75.591.832,11**	**52.156.350,81**	**585.545.003,20**	**136.340,02**
31900400 Contratação Por Tempo Determinado	3.220.979,82	3.022.035,12	3.061.666,00	3.300.470,70	2.992.790,81	4.055.142,35	2.866.172,89	2.918.966,24	3.050.131,09	3.673.709,68	8.454.415,33	5.254.862,04	45.871.342,07	136.340,02
31900800 Outros Benefícios Assistenciais	0,00	0,00	0,00	0,00	0,00	0,00	0,00	0,00	0,00	0,00	0,00	0,00	0,00	0,00
31901100 Vencimentos e Vantagens Fixas Pessoal Civil	38.988.080,13	37.593.162,53	37.793.271,37	35.442.160,87	34.854.881,49	60.672.254,83	34.145.578,80	34.125.984,62	33.789.215,91	34.747.616,16	61.039.257,69	43.123.924,25	486.315.388,65	0,00
31901600 Outras Despesas Variáveis - Pessoal Civil	872.004,54	833.796,29	747.321,56	756.777,22	818.363,57	703.366,70	787.615,48	706.015,42	733.144,16	766.532,13	889.957,71	834.680,70	9.449.575,48	0,00
31904100 Contribuições	31.479,83	30.576,86	30.532,80	30.170,32	31.821,93	57.795,15	31.145,37	28.701,85	30.049,57	30.606,67	31.893,93	34.381,03	399.155,31	0,00
31909100 Sentenças Judiciais	285.113,58	11.761.347,09	232.679,83	192.011,89	184.706,33	3.154.509,39	67.423,84	2.403.298,99	1.310.523,14	1.261.147,06	2.391.429,21	2.568.626,22	25.812.816,57	0,00
31909200 Despesas Exercícios Anteriores	0,00	0,00	0,00	0,00	1.231,79	70.036,00	59.300,54	84.975,01	0,00	0,00	5.715,64	0,00	221.258,98	0,00
31909300 Indenizações e Restituições	9.441,49	39.899,39	66.761,55	165.395,52	15.209,73	23.753,04	0,00	48.985,65	15.822,31	23.135,99	76.341,49	116.337,08	601.083,24	0,00
31909400 Indenizações e Restituições Trabalhistas	1.491.866,66	790.308,96	1.537.645,57	1.810.418,19	1.049.731,74	711.170,48	10.573,53	2.029.905,37	1.111.305,92	947.998,65	2.493.456,50	17.720,33	14.002.101,90	0,00
31909600 Ressarcimento de Despesas Pessoal Requisitado	254.283,81	329.763,12	182.077,97	243.728,82	351.709,62	284.863,36	86.780,32	218.516,72	230.149,91	275.223,58	209.364,61	205.819,16	2.872.281,00	0,00
2 - Obrigações Patronais	**26.005.116,86**	**26.399.321,95**	**25.542.731,95**	**25.068.529,36**	**25.561.161,68**	**48.008.758,85**	**26.709.000,11**	**26.636.260,90**	**26.194.793,19**	**26.372.029,47**	**39.637.947,48**	**29.016.098,50**	**351.151.750,30**	**3.534.187,84**
31901300 Obrigações Patronais	3.067.124,32	3.573.202,63	3.307.021,25	3.007.293,07	3.307.858,56	4.942.418,07	2.585.500,07	2.922.143,82	2.687.671,18	2.910.164,81	4.789.885,01	3.307.563,17	40.407.845,96	3.534.187,84
31911300 Obrigações Patronais	23.114.161,21	23.016.781,27	22.424.176,16	22.238.141,36	22.461.336,28	43.407.618,66	24.058.349,08	23.903.891,09	23.700.875,32	23.659.082,84	35.328.433,54	25.961.879,87	313.274.726,68	0,00
31919200 Despesas de Exercícios Anteriores	413.425,06	413.425,06	413.425,06	427.340,14	413.425,06	413.425,06	413.425,06	413.425,06	413.972,47	413.425,06	413.425,06	413.425,06	4.975.563,21	0,00
0000000 Obrigações Patronais não passaram p/ Exe. Orç.LC 173 RPPS PP	0,00	0,00	0,00	0,00	0,00	0,00	0,00	0,00	0,00	0,00	0,00	0,00	0,00	0,00
31901309 Plano de Assistência Médica e/ou Odontologico (-)	589.593,73	604.087,01	601.890,52	604.245,21	621.458,22	754.702,94	348.274,10	603.199,07	607.725,78	610.643,24	893.796,13	666.769,60	7.506.385,55	0,00
4 - Pessoal Inativos e Pensionistas	**26.320.951,78**	**34.797.257,93**	**18.924.125,86**	**24.906.987,51**	**24.991.008,49**	**40.581.800,44**	**25.270.499,86**	**25.333.641,96**	**25.379.586,00**	**26.585.478,40**	**30.694.234,26**	**28.477.931,48**	**332.263.503,97**	**0,00**
31900100 Aposentadorias, Reserva Remunerada e Reformas	24.008.874,16	32.455.064,29	16.479.570,42	22.656.756,49	22.751.482,79	36.968.073,67	22.630.795,32	23.047.424,52	23.201.449,78	24.110.144,26	28.081.867,69	25.873.973,04	302.265.476,43	0,00
31900300 Pensões	2.312.077,62	2.342.193,64	2.444.555,44	2.250.231,02	2.239.525,70	3.613.726,77	2.639.704,54	2.286.217,44	2.178.136,22	2.475.334,14	2.612.366,57	2.603.958,44	29.998.027,54	0,00
5 -Outras Despesas de Pessoal Deco.de Ct.Terceiriz.(§1º, art.18 da LRF)	**0,00**	**0,00**	**0,00**	**0,00**	**0,00**	**0,00**	**0,00**	**3.949.291,83**	**10.056.900,56**	**6.930.360,43**	**5.770.582,37**	**6.491.306,11**	**33.198.441,30**	**0,00**
DESPESAS NÃO COMPUTADAS (II)(§1º do art. 19 da LRF)	**22.772.449,20**	**40.999.596,10**	**13.278.633,44**	**21.558.523,00**	**20.860.712,32**	**34.703.740,00**	**25.821.222,83**	**30.265.251,39**	**23.334.508,35**	**24.088.599,14**	**30.014.851,33**	**21.376.660,77**	**309.074.747,87**	**0,00**
Indenização por Demissão e Incentivos à Demissão Voluntária	1.487.471,13	790.308,96	1.537.645,57	1.810.418,19	1.049.731,74	711.170,48	10.573,53	2.029.905,37	1.111.305,92	947.998,65	2.493.456,50	17.720,33	13.997.706,37	0,00
Decorrentes de Decisão Judicial	130.948,27	11.495.555,04	64.495,10	132.833,02	175.078,08	3.154.509,39	55.932,81	2.395.795,11	1.298.935,01	1.191.892,72	2.232.979,48	2.510.218,31	24.839.172,34	0,00
Despesas de Exercícios Anteriores de período ao da apuração	413.425,06	413.425,06	413.425,06	427.340,14	414.656,85	483.461,06	472.725,60	498.400,07	413.972,47	413.425,06	419.140,70	413.425,06	5.196.822,19	0,00
Inativos e Pensionistas com Recursos Vinculados	20.740.604,74	28.300.307,04	11.263.067,71	19.187.931,65	19.221.245,65	30.354.599,07	25.281.990,89	25.341.150,84	20.510.294,95	21.535.282,71	24.869.274,65	18.435.297,07	265.041.046,97	0,00
DESPESA LIQUIDA COM PESSOAL (IIIII) = (I-II)	**74.706.869,30**	**74.597.873,14**	**74.840.181,02**	**70.358.127,40**	**69.991.904,86**	**123.619.710,59**	**64.212.867,91**	**68.219.293,17**	**78.567.113,41**	**77.525.239,08**	**121.679.744,89**	**94.765.026,13**	**993.083.950,90**	**3.670.527,86**

Especificação	jul/21	ago/21	set/21	out/21	nov/21	dez/21	jan/22	fev/22	mar/22	abr/22	mai/22	jun/22	TOTAL
Apuração despesas Inativos e Pensionsitas com Rec. Vinculados	**26.320.951,78**	**34.797.257,93**	**18.924.125,86**	**24.906.987,51**	**24.991.008,49**	**40.581.800,44**	**25.281.990,89**	**25.341.150,84**	**25.391.174,13**	**26.654.732,74**	**30.852.683,99**	**28.536.339,39**	**332.580.203,99**
31900100 Aposentadorias, Reserva Remunerada e Reformas	24.008.874,16	32.455.064,29	16.479.570,42	22.656.756,49	22.751.482,79	36.968.073,67	22.630.795,32	23.047.424,52	23.201.449,78	24.110.144,26	28.081.867,69	25.873.973,04	302.265.476,43
31900300 Pensões	2.312.077,62	2.342.193,64	2.444.555,44	2.250.231,02	2.239.525,70	3.613.726,77	2.639.704,54	2.286.217,44	2.178.136,22	2.475.334,14	2.612.366,57	2.603.958,44	29.998.027,54
31909100 Sentenças Judiciais	0,00	0,00	0,00	0,00	0,00	0,00	11.491,03	7.508,88	11.588,13	69.254,34	158.449,73	58.407,91	316.700,02
(-) REPASSE FINANCEIRO CONTA CONTÁBIL 451320101	**5.580.347,04**	**6.496.950,89**	**7.661.058,15**	**5.719.055,86**	**5.769.762,84**	**10.227.201,37**	**0,00**	**0,00**	**4.880.879,18**	**5.119.450,03**	**5.983.409,34**	**10.101.042,32**	**67.539.157,02**
Inativos e Pensionistas com Recursos Vinculados	**20.740.604,74**	**28.300.307,04**	**11.263.067,71**	**19.187.931,65**	**19.221.245,65**	**30.354.599,07**	**25.281.990,89**	**25.341.150,84**	**20.510.294,95**	**21.535.282,71**	**24.869.274,65**	**18.435.297,07**	**265.041.046,97**

APURAÇAO DO CUMPRIMENTO DO LIMITE LEGAL	VALOR	% SOBRE RCL AJUSTADA
RECEITA CORRENTE LÍQUIDADA - RCL (IV)	2.191.262.046,20	_
(-) Transferências obrigatórias da União relativas às emendas individuais (art.166-A,§1º da CF) (V)	7.002.531,00	_
(-) Transferências obrigatórias da União relativas às emendas de bancada (art.166 §16 da CF) (VI)	11.843.137,00	_
= RECEITA CORRENTE LÍQUIDA AJUSTADA PARA CÁLCULO DOS LIMITES DA DESPESA COM PESSOAL (VII)=(IV -V - VI)	**2.172.416.378,20**	
DESPESA TOTAL COM PESSOAL - DTP (VIII)) = (IIIa+IIIb)	**996.754.478,76**	**45,88%**
LIMITE MÁXIMO (IX) (Incisos I, II, III art. 20 da LRF)	**1.173.104.844,23**	54,00%
LIMITE PRUDENCIAL (X) = (0,95 X IX)(parágrafo único do art.22 da LRF)	**1.114.449.602,02**	51,30%
LIMITE ALERTA (XI) = (0,90 X IX)(inciso II do §1º do art.59 da LRF)	**1.055.794.359,81**	48,60%

FONTE: Sistema :Contabilis - Gestão Pública, Unidade Responsável: SEMFAZ/COGEOF/COOC. Emissão: 19/07/2022, às 15:49:20 Assinado Digitalmente

NOTA:

A Lei Complementar (LC) 178/2021 trouxe mudanças importantes nar regras sobre o cômputo da despsa de pessoal e promoveu alterações na Lei de Responsabilidade Fiscal (LRF) 101/2000. A ligislação foi publicada no dia 14/01/2021 e para esclarecer as mudanças, a Secretária do Tesouro Nacional do Ministério da Economia (STN/ME) publicou a Nota Informativa nº 4076/2021.

EDVALDO NOGUEIRA
PREFEITO MUNICIPAL

JEFERSON DANTAS PASSOS
SECRETÁRIO MUNICIPAL DA FAZENDA

ELIZIÁRIO SILVEIRA SOBRAL
SECRETÁRIO-CHEFE DA CGM

RAFAELA DOS SANTOS PEREIRA
CONTAORA CRC SE 008105/O

ANTONIO SILVA ROCHA
COGEOF

Assinado por 1 pessoa: ANTONIO SILVA ROCHA
Para verificar a validade das assinaturas, acesse https://aracaju.doc.br/validadedocumento e informe o código 2008-937A-A84B-0105

ESTADO DE SERGIPE

PREFEITURA MUNICIPAL DE ARACAJU

RELATÓRIO RESUMIDO DA EXECUÇÃO ORÇAMENTÁRIA

DEMONSTRATIVO DA DESPESA COM PESSOAL LEGISLATIVO

ORÇAMENTO FISCAL E DA SEGURIDADE SOCIAL

PERIODO DE REFERENCIA: JUNHO/21 A MAIO/2022

(LRF, art. 55, inciso I aliena "a") R$

DESPESAS COM PESSOAL	DESPESAS EXECUTADAS NOS ÚLTIMOS 12 MESES												TOTAL (ÚLTIMOS 12 MESES)	INSCRIÇÃO EM RESTOS A PAGAR NÃO PROCESSADO
	LÍQUIDAS													
	jul/21	ago/21	set/21	out/21	nov/21	dez/21	jan/22	fev/22	mar/22	abr/22	mai/22	jun/22	(a)	(b)
DESPESAS BRUTA COM PESSOAL (I)	**3.506.599,22**	**3.586.857,43**	**3.558.186,61**	**3.541.572,13**	**6.488.764,64**	**6.198.947,81**	**3.362.829,35**	**3.700.575,36**	**3.909.631,76**	**3.848.739,33**	**4.199.420,85**	**4.093.430,47**	**49.995.554,96**	**20.000,00**
Pessoal Ativo	**3.506.599,22**	**3.586.857,43**	**3.558.186,61**	**3.541.572,13**	**6.488.764,64**	**6.198.947,81**	**3.362.829,35**	**3.700.575,36**	**3.909.631,76**	**3.848.739,33**	**4.199.420,85**	**4.093.430,47**	**49.995.554,96**	**20.000,00**
1 - Vencimentos, Vantagens e Outras Despesas Variáveis	**2.701.630,99**	**2.774.243,88**	**2.744.728,24**	**2.722.763,33**	**5.145.284,53**	**3.293.460,68**	**2.796.699,15**	**3.025.998,10**	**3.174.558,09**	**3.206.960,57**	**3.274.669,99**	**3.299.226,78**	**38.160.224,33**	**20.000,00**
31900400 Contratação Por Tempo Determinado	0,00	0,00	0,00	0,00	0,00	0,00	0,00	0,00	0,00	0,00	0,00	0,00	0,00	0,00
31900800 Outros Benefícios Assistenciais	0,00	0,00	0,00	0,00	0,00	0,00	0,00	0,00	0,00	0,00	0,00	0,00	0,00	0,00
31901100 Vencimentos e Vantagens Fixas Pessoal Civil	2.625.239,64	2.683.528,10	2.647.106,34	2.668.990,46	5.024.544,81	2.707.527,57	2.742.782,61	2.927.004,43	3.068.686,44	3.102.175,60	3.186.065,16	3.149.473,19	36.533.124,35	0,00
31901600 Outras Despesas Variáveis - Pessoal Civil	0,00	0,00	0,00	0,00	0,00	0,00	0,00	0,00	0,00	0,00	0,00	0,00	0,00	0,00
31904100 Contribuições	0,00	0,00	0,00	0,00	0,00	0,00	0,00	0,00	0,00	0,00	0,00	0,00	0,00	0,00
31909100 Sentenças Judiciais	0,00	0,00	0,00	0,00	0,00	0,00	0,00	0,00	0,00	0,00	0,00	0,00	0,00	20.000,00
31909200 Despesas Exercícios Anteriores	0,00	0,00	530,79	0,00	0,00	0,00	0,00	0,00	0,00	0,00	0,00	0,00	530,79	0,00
31909300 Indenizações e Restituições	0,00	0,00	0,00	0,00	0,00	0,00	0,00	0,00	0,00	0,00	0,00	0,00	0,00	0,00
31909400 Indenizações e Restituições Trabalhistas	57.675,73	54.706,86	60.262,37	53.772,87	102.626,60	541.063,13	53.916,54	77.426,03	81.718,48	85.331,14	88.604,83	106.311,37	1.363.415,95	0,00
31909600 Ressarcimento de Despesas Pessoal Requisitado	18.715,62	36.008,92	36.828,74	0,00	18.113,12	44.869,98	0,00	21.567,64	24.153,17	19.453,83	0,00	43.442,22	263.153,24	0,00
2 - Obrigações Patronais	**804.968,23**	**812.613,55**	**813.458,37**	**818.808,80**	**1.343.480,11**	**2.905.487,13**	**566.130,20**	**674.577,26**	**735.073,67**	**641.778,76**	**924.750,86**	**794.203,69**	**11.835.330,63**	**0,00**
31901300 Obrigações Patronais	474.543,33	483.304,36	481.858,26	488.830,65	967.293,73	494.538,72	497.464,95	517.977,45	553.940,66	570.082,15	584.161,79	584.000,34	6.697.996,39	0,00
31911300 Obrigações Patronais	330.424,90	329.309,19	331.600,11	329.978,15	376.186,38	2.410.948,41	68.665,25	156.599,81	181.133,01	71.696,61	340.589,07	210.203,35	5.137.334,24	0,00
0000000 Obrigações Patronais não passaram p/ Exe. Orç. LC 173 RPPS PP	0,00	0,00	0,00	0,00	0,00	0,00	0,00	0,00	0,00	0,00	0,00	0,00	0,00	0,00
31919200 Despesas de Exercícios Anteriores	0,00	0,00	0,00	0,00	0,00	0,00	0,00	0,00	0,00	0,00	0,00	0,00	0,00	0,00
31901309 Plano de Assistência Médica e/ou Odontologico.(-)	0,00	0,00	0,00	0,00	0,00	0,00	0,00	0,00	0,00	0,00	0,00	0,00	0,00	0,00
3 - Pessoal Inativos e Pensionistas	**0,00**	**0,00**	**0,00**	**0,00**	**0,00**	**0,00**	**0,00**	**0,00**	**0,00**	**0,00**	**0,00**	**0,00**	**0,00**	**0,00**
31900100 Aposentadorias, Reserva Remunerada e Reformas	0,00	0,00	0,00	0,00	0,00	0,00	0,00	0,00	0,00	0,00	0,00	0,00	0,00	0,00
31900300 Pensões	0,00	0,00	0,00	0,00	0,00	0,00	0,00	0,00	0,00	0,00	0,00	0,00	0,00	0,00
4 -Outras Despesas de Pessoal Deco.de Ct.Terceiriz.(§1º, art.18 da LRF)	**0,00**	**0,00**	**0,00**	**0,00**	**0,00**	**0,00**	**0,00**	**0,00**	**0,00**	**0,00**	**0,00**	**0,00**	**0,00**	**0,00**
DESPESAS NÃO COMPUTADAS (II)(§1º do art. 19 da LRF)	**57.675,73**	**54.706,86**	**60.793,16**	**53.772,87**	**102.626,60**	**541.063,13**	**53.916,54**	**77.426,03**	**81.718,48**	**85.331,14**	**88.604,83**	**106.311,37**	**1.363.946,74**	**0,00**
Indenização por Demissão e Incentivos à Demissão Voluntária	57.675,73	54.706,86	60.262,37	53.772,87	102.626,60	541.063,13	53.916,54	77.426,03	81.718,48	85.331,14	88.604,83	106.311,37	1.363.415,95	0,00
Decorrentes de Decisão Judicial	0,00	0,00	0,00	0,00	0,00	0,00	0,00	0,00	0,00	0,00	0,00	0,00	0,00	0,00
Despesas de Exercícios Anteriores de período ao da apuração	0,00	0,00	530,79	0,00	0,00	0,00	0,00	0,00	0,00	0,00	0,00	0,00	530,79	0,00
Inativos e Pensionistas com Recursos Vinculados	0,00	0,00	0,00	0,00	0,00	0,00	0,00	0,00	0,00	0,00	0,00	0,00	0,00	0,00
DESPESA LIQUIDA COM PESSOAL (IIII) = (I-II)	**3.448.923,49**	**3.532.150,57**	**3.497.393,45**	**3.487.799,26**	**6.386.138,04**	**5.657.884,68**	**3.308.912,81**	**3.623.149,33**	**3.827.913,28**	**3.763.408,19**	**4.110.816,02**	**3.987.119,10**	**48.631.608,22**	**20.000,00**

Especificação	jul/21	ago/21	set/21	out/21	nov/21	dez/21	jan/22	fev/22	mar/22	abr/22	mai/22	jun/22	TOTAL
Apuração despesas Inativos e Pensionsitas com Rec. Vinculados	**0,00**	**0,00**	**0,00**	**0,00**	**0,00**	**0,00**	**0,00**	**0,00**	**0,00**	**0,00**	**0,00**	**0,00**	**0,00**
31900100 Aposentadorias, Reserva Remunerada e Reformas	0,00	0,00	0,00	0,00	0,00	0,00	0,00	0,00	0,00	0,00	0,00	0,00	0,00
31900300 Pensões	0,00	0,00	0,00	0,00	0,00	0,00	0,00	0,00	0,00	0,00	0,00	0,00	0,00
31909100 Sentenças Judiciais	0,00	0,00	0,00	0,00	0,00	0,00	0,00	0,00	0,00	0,00	0,00	0,00	0,00
(-) APORTE FINANCEIRO	**0,00**	**0,00**	**0,00**	**0,00**	**0,00**	**0,00**	**0,00**	**0,00**	**0,00**	**0,00**	**0,00**	**0,00**	**0,00**
Inativos e Pensionistas com Recursos Vinculados	**0,00**	**0,00**	**0,00**	**0,00**	**0,00**	**0,00**	**0,00**	**0,00**	**0,00**	**0,00**	**0,00**	**0,00**	**0,00**

APURAÇÃO DO CUMPRIMENTO DO LIMITE LEGAL	VALOR	% SOBRE RCL AJUSTADA
RECEITA CORRENTE LÍQUIDADA - RCL (IV)	2.191.262.046,20	_
(-) Transferências obrigatórias da União relativas às emendas individuais (art.166-A,§1º da CF) (V)	7.002.531,00	
(-) Transferências obrigatórias da União relativas às emendas de bancada (art.166 §16 da CF) (VI)	11.843.137,00	
= RECEITA CORRENTE LÍQUIDA AJUSTADA PARA CÁLCULO DOS LIMITES DA DESPESA COM PESSOAL (VII)=(IV -V - VI)	**2.172.416.378,20**	
DESPESA TOTAL COM PESSOAL - DTP (VIII)) = (IIIa+IIIb)	**48.651.608,22**	**2,24%**
LIMITE MÁXIMO (IX) (Incisos I, II, III art. 20 da LRF)	**130.344.982,69**	6,00%
LIMITE PRUDENCIAL (X) = (0,95 X IX)(parágrafo único do art.22 da LRF)	**115.138.068,04**	5,30%
LIMITE ALERTA (XI) = (0,90 X IX)(inciso II do §1º do art.59 da LRF)	**117.310.484,42**	5,40%

FONTE: Sistema :Contabilis - Gestão Pública, Unidade Responsável: SEMFAZ/COGEOF/COOC. Emissão: 19/07/2022, às 15:49:20 Assinado Digitalmente

NOTA:

A Lei Complementar (LC) 178/2021 trouxe mudanças importantes nar regras sobre o cômputo da despsa de pessoal e promoveu alterações na Lei de Responsabilidade Fiscal (LRF) 101/2000. A ligislação foi publicada no dia 14/01/2021 e para esclarecer as mudanças, a Secretaria do Tesouro Nacional do Ministério da Economia (STN/ME) publicou a Nota Informativa nº 407/2021.

EDVALDO NOGUEIRA
PREFEITO MUNICIPAL

JEFERSON DANTAS PASSOS
SECRETÁRIO MUNICIPAL DA FAZENDA

ELIZIÁRIO SILVEIRA SOBRAL
SECRETÁRIO-CHEFE DA CGM

RAFAELA DOS SANTOS PEREIRA
CONTADORA CRC SE 008105/O

ANTONIO SILVA ROCHA
COGEOF

Assinado por 1 pessoa: ANTONIO SILVA ROCHA
Para verificar a validade das assinaturas, acesse https://aracaju.1doc.com.br/verificador/B0D0-02638-937A-A84B-0105

ESTADO DE SERGIPE

PREFEITURA MUNICIPAL DE ARACAJU

RELATÓRIO RESUMIDO DA EXECUÇÃO ORÇAMENTÁRIA

DEMONSTRATIVO DA DESPESA COM PESSOAL CONSOLIDADO

ORÇAMENTO FISCAL E DA SEGURIDADE SOCIAL

PERÍODO DE REFERÊNCIA: JUNHO/21 A MAIO/2022

(LRF, art. 55, inciso I aliena "a")

R$

DESPESAS COM PESSOAL	DESPESAS EXECUTADAS NOS ÚLTIMOS 12 MESES												TOTAL (ÚLTIMOS 12 MESES)	INSCRIÇÃO EM RESTOS A PAGAR NÃO PROCESSADO
	LÍQUIDAS													
	jul/21	ago/21	set/21	out/21	nov/21	dez/21	jan/22	fev/22	mar/22	abr/22	mai/22	jun/22	(a)	(b)
DESPESAS BRUTA COM PESSOAL (I)	**100.985.917,72**	**119.184.326,67**	**91.677.001,07**	**95.458.222,53**	**97.341.381,82**	**164.522.398,40**	**93.396.920,09**	**102.185.119,92**	**105.811.253,52**	**105.462.577,55**	**155.894.017,07**	**120.235.117,37**	**1.352.154.253,73**	**3.690.527,86**
Pessoal Ativo	**74.664.965,94**	**84.387.068,74**	**72.752.875,21**	**70.551.235,02**	**72.350.373,33**	**123.940.597,96**	**68.126.420,23**	**72.902.186,13**	**70.374.766,96**	**71.946.738,72**	**119.429.200,44**	**85.265.879,78**	**986.692.308,46**	**3.690.527,86**
1 - Vencimentos, Vantagens e Outras Despesas Variáveis	**47.854.880,85**	**57.175.133,24**	**46.396.684,89**	**44.663.896,86**	**45.445.731,54**	**73.026.351,98**	**40.851.289,92**	**45.591.347,97**	**43.444.900,10**	**44.932.930,49**	**78.866.502,10**	**55.455.577,59**	**623.705.227,53**	**156.340,02**
31900400 Contratação Por Tempo Determinado	3.220.979,82	3.022.035,12	3.061.666,00	3.300.470,70	2.992.790,81	4.055.142,35	2.866.172,89	2.918.966,24	3.050.131,09	3.673.709,68	8.454.415,33	5.254.862,04	45.871.342,07	136.340,02
31900800 Outros Benefícios Assistenciais	0,00	0,00	0,00	0,00	0,00	0,00	0,00	0,00	0,00	0,00	0,00	0,00	0,00	0,00
31901100 Vencimentos e Vantagens Fixas Pessoal Civil	41.613.319,77	40.276.690,63	40.440.377,71	38.111.151,33	39.879.426,30	63.379.782,40	36.888.361,41	37.052.989,05	36.857.902,35	37.849.791,76	64.225.322,85	46.273.397,44	522.848.513,00	0,00
31901600 Outras Despesas Variáveis - Pessoal Civil	872.004,54	833.796,29	747.321,56	756.777,22	818.363,57	703.366,70	787.615,48	706.015,42	733.144,16	766.532,13	889.957,71	834.680,70	9.449.575,48	0,00
31904100 Contribuições	31.479,83	30.576,86	30.532,80	30.170,32	31.821,93	57.795,15	31.145,37	28.701,85	30.049,57	30.606,67	31.893,93	34.381,03	399.155,31	0,00
31909100 Sentenças Judiciais	285.113,58	11.761.347,09	232.679,83	192.011,89	184.706,33	3.154.509,39	67.423,84	2.403.298,99	1.310.523,14	1.261.147,06	2.391.429,21	2.568.626,22	25.812.816,57	20.000,00
31909200 Despesas Exercícios Anteriores	0,00	0,00	530,79	0,00	1.231,79	70.036,00	59.300,54	84.975,01	0,00	0,00	5.715,64	0,00	221.789,77	0,00
31909300 Indenizações e Restituições	9.441,49	39.899,39	66.761,55	165.395,52	15.209,73	23.753,04	0,00	48.985,65	15.822,31	23.135,99	76.341,49	116.337,08	601.083,24	0,00
31909400 Indenizações e Restituições Trabalhistas	1.549.542,39	845.015,82	1.597.907,94	1.864.191,06	1.152.358,34	1.252.233,61	64.490,07	2.107.331,40	1.193.024,40	1.033.329,79	2.582.061,33	124.031,70	15.365.517,85	0,00
31909600 Ressarcimento de Despesas Pessoal Requisitado	272.999,43	365.772,04	218.906,71	243.728,82	369.822,74	329.733,34	86.780,32	240.084,36	254.303,08	294.677,41	209.364,61	249.261,38	3.135.434,24	0,00
2 - Obrigações Patronais	**26.810.085,09**	**27.211.935,50**	**26.356.190,32**	**25.887.338,16**	**26.904.641,79**	**50.914.245,98**	**27.275.130,31**	**27.310.838,16**	**26.929.866,86**	**27.013.808,23**	**40.562.698,34**	**29.810.302,19**	**362.987.080,93**	**3.534.187,84**
31901300 Obrigações Patronais	3.541.667,65	4.056.506,99	3.788.879,51	3.496.123,72	4.275.152,29	5.436.956,79	3.082.965,02	3.440.121,27	3.241.611,84	3.480.246,96	5.374.046,80	3.891.563,51	47.105.842,35	3.534.187,84
31911300 Obrigações Patronais	23.444.586,11	23.346.090,46	22.755.776,27	22.568.119,51	22.837.522,66	45.818.567,07	24.127.014,33	24.060.490,90	23.882.008,33	23.730.779,45	35.669.022,61	26.172.083,22	318.412.060,92	0,00
31919200 Despesas de Exercícios Anteriores	413.425,06	413.425,06	413.425,06	427.340,14	413.425,06	413.425,06	413.425,06	413.425,06	413.972,47	413.425,06	413.425,06	413.425,06	4.975.563,21	0,00
0000000 Obrigações Patronais não passaram p/ Exe. Orç. LC 173 RPPS PP	0,00	0,00	0,00	0,00	0,00	0,00	0,00	0,00	0,00	0,00	0,00	0,00	0,00	0,00
31901309 Plano de Assistência Médica e/ou Odontologico.(-)	589.593,73	604.087,01	601.890,52	604.245,21	621.458,22	754.702,94	348.274,10	603.199,07	607.725,78	610.643,24	893.796,13	666.769,60	7.506.385,55	0,00
3 - Pessoal Inativos e Pensionistas	**26.320.951,78**	**34.797.257,93**	**18.924.125,86**	**24.906.987,51**	**24.991.008,49**	**40.581.800,44**	**25.270.499,86**	**25.333.641,96**	**25.379.586,00**	**26.585.478,40**	**30.694.234,26**	**28.477.931,48**	**332.263.503,97**	**0,00**
31900100 Aposentadorias, Reserva Remunerada e Reformas	24.008.874,16	32.455.064,29	16.479.570,42	22.656.756,49	22.751.482,79	36.968.073,67	22.630.795,32	23.047.424,52	23.201.449,78	24.110.144,26	28.081.867,69	25.873.973,04	302.265.476,43	0,00
31900300 Pensões	2.312.077,62	2.342.193,64	2.444.555,44	2.250.231,02	2.239.525,70	3.613.726,77	2.639.704,54	2.286.217,44	2.178.136,22	2.475.334,14	2.612.366,57	2.603.958,44	29.998.027,54	0,00
4 -Outras Despesas de Pessoal Deco.de Ct.Terceiriz.(§1º, art.18 da LRF)	**0,00**	**0,00**	**0,00**	**0,00**	**0,00**	**0,00**	**0,00**	**3.949.291,83**	**10.056.900,56**	**6.930.360,43**	**5.770.582,37**	**6.491.306,11**	**33.198.441,30**	**0,00**
DESPESAS NÃO COMPUTADAS (II)(§1º do art. 19 da LRF)	**22.830.124,93**	**41.054.302,96**	**13.339.426,60**	**21.612.295,87**	**20.963.338,92**	**35.244.803,13**	**25.875.139,37**	**30.342.677,42**	**23.416.226,83**	**24.173.930,28**	**30.103.456,16**	**21.482.972,14**	**310.438.694,61**	**0,00**
Indenização por Demissão e Incentivos à Demissão Voluntária	1.545.146,86	845.015,82	1.597.907,94	1.864.191,06	1.152.358,34	1.252.233,61	64.490,07	2.107.331,40	1.193.024,40	1.033.329,79	2.582.061,33	124.031,70	15.361.122,32	0,00
Decorrentes de Decisão Judicial	130.948,27	11.495.555,04	64.495,10	132.833,02	175.078,08	3.154.509,39	55.932,81	2.395.795,11	1.298.935,01	1.191.892,72	2.232.979,48	2.510.218,31	24.839.172,34	0,00
Despesas de Exercícios Anteriores de período ao da apuração	413.425,06	413.425,06	413.955,85	427.340,14	414.656,85	483.461,06	472.725,60	498.400,07	413.972,47	413.425,06	419.140,70	413.425,06	5.197.352,98	0,00
Inativos e Pensionistas com Recursos Vinculados	20.740.604,74	28.300.307,04	11.263.067,71	19.187.931,65	19.221.245,65	30.354.599,07	25.281.990,89	25.341.150,84	20.510.294,95	21.535.282,71	24.869.274,65	18.435.297,07	265.041.046,97	0,00
DESPESA LIQUIDA COM PESSOAL (IIII) = (I-II)	**78.155.792,79**	**78.130.023,71**	**78.337.574,47**	**73.845.926,66**	**76.378.042,90**	**129.277.595,27**	**67.521.780,72**	**71.842.442,50**	**82.395.026,69**	**81.288.647,27**	**125.790.560,91**	**98.752.145,23**	**1.041.715.559,12**	**3.690.527,86**

Especificação	jul/21	ago/21	set/21	out/21	nov/21	dez/21	jan/22	fev/22	mar/22	abr/22	mai/22	jun/22	TOTAL
Apuração despesas Inativos e Pensionsitas com Rec. Vinculados	**26.320.951,78**	**34.797.257,93**	**18.924.125,86**	**24.906.987,51**	**24.991.008,49**	**40.581.800,44**	**25.281.990,89**	**25.341.150,84**	**25.391.174,13**	**26.654.732,74**	**30.852.683,99**	**28.536.339,39**	**332.580.203,99**
31900100 Aposentadorias, Reserva Remunerada e Reformas	24.008.874,16	32.455.064,29	16.479.570,42	22.656.756,49	22.751.482,79	36.968.073,67	22.630.795,32	23.047.424,52	23.201.449,78	24.110.144,26	28.081.867,69	25.873.973,04	302.265.476,43
31900300 Pensões	2.312.077,62	2.342.193,64	2.444.555,44	2.250.231,02	2.239.525,70	3.613.726,77	2.639.704,54	2.286.217,44	2.178.136,22	2.475.334,14	2.612.366,57	2.603.958,44	29.998.027,54
31909100 Sentenças Judiciais	0,00	0,00	0,00	0,00	0,00	0,00	11.491,03	7.508,88	11.588,13	69.254,34	158.449,73	58.407,91	316.700,02
(-) APORTE FINANCEIRO	**5.580.347,04**	**6.496.950,89**	**7.661.058,15**	**5.719.055,86**	**5.769.762,84**	**10.227.201,37**	**0,00**	**0,00**	**4.880.879,18**	**5.119.450,03**	**5.983.409,34**	**10.101.042,32**	**67.539.157,02**
Inativos e Pensionistas com Recursos Vinculados	**20.740.604,74**	**28.300.307,04**	**11.263.067,71**	**19.187.931,65**	**19.221.245,65**	**30.354.599,07**	**25.281.990,89**	**25.341.150,84**	**20.510.294,95**	**21.535.282,71**	**24.869.274,65**	**18.435.297,07**	**265.041.046,97**

APURAÇAO DO CUMPRIMENTO DO LIMITE LEGAL	VALOR	% SOBRE RCL AJUSTADA
RECEITA CORRENTE LÍQUIDADA - RCL (IV)	2.191.262.046,20	–
(-) Transferências obrigatórias da União relativas às emendas individuais (art.166-A,§1º da CF) (V)	7.002.531,00	
(-) Transferências obrigatórias da União relativas às emendas de bancada (art.166 §16 da CF) (VI)	11.843.137,00	
= RECEITA CORRENTE LÍQUIDA AJUSTADA PARA CÁLCULO DOS LIMITES DA DESPESA COM PESSOAL (VII)=(IV -V - VI)	**2.172.416.378,20**	
DESPESA TOTAL COM PESSOAL - DTP (VIII)) = (IIIa+IIIb)	**1.045.406.086,98**	**48,12%**
LIMITE MAXIMO (IX) (Incisos I, II, III art. 20 da LRF)	**1.303.449.826,92**	60,00%
LIMITE PRUDENCIAL (X) = (0,95 X IX)(parágrafo único do art.22 da LRF)	**1.238.277.335,57**	57,00%
LIMITE ALERTA (XI) = (0,90 X IX)(inciso II do §1º do art.59 da LRF)	**1.173.104.844,23**	54,00%

FONTE: Sistema :Contabilis - Gestão Pública, Unidade Responsável: SEMFAZ/COGEOF/COOC. Emissão: 19/07/2022, às 15:49:20 Assinado Digitalmente

EDVALDO NOGUEIRA
PREFEITO MUNICIPAL

JEFERSON DANTAS PASSOS
SECRETÁRIO MUNICIPAL DA FAZENDA

ELIZIÁRIO SILVEIRA SOBRAL
SECRETÁRIO-CHEFE DA CGM

RAFAELA DOS SANTOS PEREIRA
CONTAORA CRC SE 008105/O

ANTONIO SILVA ROCHA
COGEOF

Assinado por 1 pessoa: ANTONIO SILVA ROCHA
Para verificar a validade das assinaturas, acesse https://aracaju.1doc.com.br/verificador e informe o código 2638-937A-A84B-0105

VERIFICAÇÃO DAS ASSINATURAS

Código para verificação: 2638-937A-A84B-0105

Este documento foi assinado digitalmente pelos seguintes signatários nas datas indicadas:

ANTONIO SILVA ROCHA (CPF 171.XXX.XXX-72) em 25/07/2022 17:51:40 (GMT-03:00)
Papel: Parte
Emitido por: Sub-Autoridade Certificadora 1Doc (Assinatura 1Doc)

Para verificar a validade das assinaturas, acesse a Central de Verificação por meio do link:

https://aracaju.1doc.com.br/verificacao/2638-937A-A84B-0105